

Statistischer Bericht

G IV - m 9 / 06

Gäste und Übernachtungen
in Thüringen
September 2006

Bestell - Nr. 07 401



Thüringer Landesamt für Statistik

Zeichenerklärung

- 0 weniger als die Hälfte von 1 in der letzten besetzten Stelle, jedoch mehr als nichts
- nichts vorhanden (genau Null)
- . Zahlenwert unbekannt oder geheim zu halten
- ... Angabe fällt später an
- / Zahlenwert nicht sicher genug
- x Tabellenfach gesperrt, weil Aussage nicht sinnvoll
- () Aussagewert eingeschränkt
- r berichtigte Zahl
- p vorläufige Zahl

Anmerkung: Abweichungen in den Summen erklären sich aus dem Runden von Einzelwerten.

Herausgeber:

Thüringer Landesamt für Statistik
Europaplatz 3, 99091 Erfurt
Postfach 90 01 63, 99104 Erfurt

Telefon: 0361 37-84642/84647
Telefax: 0361 37-84699
Internet: www.statistik.thueringen.de
E-Mail: auskunft@statistik.thueringen.de

Auskunft erteilt:

Referat: Handel, Gastgewerbe, Beherbergung,
Dienstleistungen, Unternehmen

Telefon: 0361 37-84445

Herausgegeben im Dezember 2006

Heft-Nr.: 311 / 06
Preis: 7,50 EUR

© Thüringer Landesamt für Statistik, Erfurt, 2006

Für nichtgewerbliche Zwecke sind Vervielfältigung und unentgeltliche Verbreitung, auch auszugsweise, mit Quellenangabe gestattet. Die Verbreitung, auch auszugsweise, über elektronische Systeme/Datenträger bedarf der vorherigen Zustimmung. Alle übrigen Rechte bleiben vorbehalten.

Inhaltsverzeichnis

Seite

Vorbemerkungen

3

Tabellen

1. Geöffnete Beherbergungsstätten, angebotene Gästebetten, Kapazitätsauslastung, Ankünfte, Übernachtungen und durchschnittliche Aufenthaltsdauer nach Monaten der Jahre 2004 bis 2006 (ohne Camping)	6
2. Ankünfte, Übernachtungen und Aufenthaltsdauer der Gäste in Beherbergungsbetrieben (einschl. Camping) nach Betriebsarten und zusammengefassten Gästegruppen	7
3. Ankünfte, Übernachtungen und Aufenthaltsdauer der Gäste in Beherbergungsstätten nach Herkunftsländern (ohne Camping)	8
4. Ankünfte, Übernachtungen und Aufenthaltsdauer der Gäste auf Campingplätzen nach Herkunftsländern	9
5. Ankünfte, Übernachtungen und Aufenthaltsdauer der Gäste in Beherbergungsbetrieben (einschl. Camping) nach Reisegebieten, Betriebsarten und zusammengefassten Gästegruppen	10
6. Ankünfte, Übernachtungen und Aufenthaltsdauer der Gäste in Beherbergungsstätten nach Gemeindegruppen und zusammengefassten Gästegruppen (ohne Camping)	16
7. Ankünfte, Übernachtungen und Aufenthaltsdauer der Gäste in Beherbergungsstätten nach Kreisen und zusammengefassten Gästegruppen (ohne Camping)	17
8. Ankünfte, Übernachtungen und Aufenthaltsdauer der Gäste in Beherbergungsstätten nach Kreisen, ausgewählten Betriebsarten und zusammengefassten Gästegruppen (ohne Camping)	19
9. Ankünfte, Übernachtungen und Aufenthaltsdauer der Gäste in Beherbergungsstätten nach ausgewählten Gemeinden und zusammengefassten Gästegruppen (ohne Camping)	28
10. Ankünfte, Übernachtungen und Aufenthaltsdauer der Gäste in Beherbergungsstätten in Städten des Vereins Städtetourismus in Thüringen e.V. (ohne Camping)	38
11. Beherbergungsstätten, Gästebetten und Kapazitätsauslastung nach Betriebsarten sowie Campingplätze	40
12. Geöffnete Beherbergungsstätten, angebotene Gästebetten und Kapazitätsauslastung nach Reisegebieten und Betriebsarten sowie Campingplätze	41
13. Geöffnete Beherbergungsstätten, angebotene Gästebetten und Kapazitätsauslastung nach Gemeindegruppen	43
14. Geöffnete Beherbergungsstätten, angebotene Gästebetten und Kapazitätsauslastung nach Kreisen	44
15. Geöffnete Beherbergungsstätten, angebotene Gästebetten und Kapazitätsauslastung nach Kreisen und ausgewählten Betriebsarten	45
16. Geöffnete Beherbergungsstätten, angebotene Gästebetten und Kapazitätsauslastung nach ausgewählten Gemeinden	49
17. Geöffnete Beherbergungsstätten, angebotene Gästebetten und Kapazitätsauslastung in Städten des Vereins Städtetourismus in Thüringen e.V.	52

Grafiken

1. Übernachtungen in Beherbergungsstätten 2005 und 2006 nach Monaten (ohne Camping) 53
2. Übernachtungen in Beherbergungsstätten und auf Campingplätzen im September 2006 nach Betriebsarten 53
3. Übernachtungen in Beherbergungsstätten und auf Campingplätzen im September 2006 nach Reisegebieten 54
4. Veränderung der Anzahl der Gäste und Übernachtungen im September 2006 gegenüber September 2005 nach Reisegebieten (einschl. Camping) 54

Karte

- Reisegebiete in Thüringen 55

Vorbemerkungen

Rechtsgrundlage

Rechtsgrundlage für die Erhebung ist das Gesetz zur Neuordnung der Statistik über die Beherbergung im Reiseverkehr (Beherbergungsstatistikgesetz - BeherbStatG) vom 22. Mai 2002 (BGBl. I S. 1642), zuletzt geändert durch Artikel 8a des Gesetzes vom 21. Juni 2005 (BGBl. I S. 1666), in Verbindung mit dem Gesetz über die Statistik für Bundeszwecke (Bundesstatistikgesetz - BStatG) vom 22. Januar 1987 (BGBl. I S. 462, 565), zuletzt geändert durch Artikel 2 des Gesetzes vom 9. Juni 2005 (BGBl. I S. 1534).

Erhebungsmerkmale

Erhebungsmerkmale der monatlichen Statistik sind Ankünfte und Übernachtungen von Gästen im Reiseverkehr; bei Gästen mit Wohnsitz außerhalb der Bundesrepublik Deutschland wird auch das Herkunftsland erfragt. Außerdem werden die Anzahl der im Berichtsmontat angebotenen Gästebetten sowie die Anzahl der Stellplätze auf Campingplätzen erhoben. Bei Hotels, Hotels garnis, Gasthöfen und Pensionen wird jeweils zum 31. Juli eines Jahres die Anzahl der Gästezimmer erfasst.

Betriebskreis

Auskunftspflichtig sind alle Inhaber bzw. Leiter von Beherbergungsstätten mit neun und mehr Gästebetten, unabhängig davon, ob die Beherbergung Hauptzweck (z.B. Hotels, Pensionen) oder nur Nebenzweck des Betriebes (z.B. bei Heilstätten, Sanatorien) ist.

Hinweise

Alle Angaben für das Jahr 2006 beziehen sich auf den aktuellen Gebietsstand.

Für die Berechnung der Entwicklung gegenüber dem Vorjahr werden bei Änderungen zum Gebietsstand die Angaben des Vorjahres auf den aktuellen Gebietsstand umgerechnet.

Sind in einer Betriebsart bzw. einem Kreis oder einer Gemeinde weniger als drei geöffnete Beherbergungseinrichtungen/Campingplätze vorhanden oder meldet bei mehr als zwei geöffneten Betrieben nur einer Gäste- und Übernachtungszahlen (übrige Betriebe haben keine Gäste und Übernachtungen), so sind entsprechend den Bestimmungen der statistischen Geheimhaltung die Angaben zu diesen Betrieben nicht auszuweisen, jedoch in den Summen zu berücksichtigen. Die Veröffentlichung der Anzahl dieser Betriebe ist zulässig, wenn keine weiteren Daten bekannt gemacht werden. Ferner ist sicherzustellen, dass geheim zu haltende Angaben nicht durch Differenzbildung errechnet werden können.

Mit Beginn des Jahres 2006 gilt in Thüringen eine neue Reisegebietskonzeption. Die neuen Reisegebiete lauten: Südharz, Thüringer Vogtland, Thüringer Rhön, Thüringer Wald, Städte Eisenach, Erfurt, Jena, Weimar sowie Übriges Thüringen. Der jeweilige Gebietsstand ist aus der Karte "Reisegebiete in Thüringen" am Ende dieses Berichtes ersichtlich.

In den Tabellen 2 und 5 werden die Angaben für Ankünfte, Übernachtungen und durchschnittliche Aufenthaltsdauer in Beherbergungsbetrieben insgesamt – einschließlich Camping (ohne Dauercamping) - ausgewiesen.

Definitionen und Begriffserläuterungen

Erhebungs- und Darstellungsmerkmale

Beherbergung im Reiseverkehr: Unterbringung von Personen, die sich nicht länger als ein Jahr ohne Unterbrechung an einem anderen Ort als ihrem gewöhnlichen Wohnsitz aufhalten. Der vorübergehende Ortswechsel kann durch Urlaub und Freizeit aber auch durch die Wahrnehmung privater und geschäftlicher Kontakte, den Besuch von Tagungen und Fortbildungsveranstaltungen, Maßnahmen zur Wiederherstellung der Gesundheit oder sonstige Gründe veranlasst sein.

Beherbergungsstätten: Betriebe, die nach Einrichtung und Zweckbestimmung dazu dienen, mehr als acht Gäste (im Reiseverkehr) gleichzeitig zu beherbergen. Hierzu zählen auch Unterkunftsstätten, die die Gästebeherbergung nicht gewerblich und/oder nur als Nebenzweck betreiben.

Gästezimmer: Als Gästezimmer gilt eine Einheit, die aus einem Raum oder einer Gruppe von Räumen besteht, die eine unteilbare Mieteinheit in einem Beherbergungsbetrieb bilden. Bei den Gästezimmern kann es sich um Einzel-, Doppel- oder Mehrbettzimmer handeln, je nachdem, ob sie zur dauerhaften Beherbergung von einer, zwei oder mehr Personen eingerichtet sind. Die Zahl der Gästezimmer wird einmal im Jahr zum Stichtag 31. Juli erhoben. Gezählt werden die an diesem Stichtag tatsächlich zur Beherbergung von Gästen zur Verfügung stehenden Gästezimmer. Zimmer, die von Mitarbeitern des Betriebes genutzt werden, zählen nicht als Gästezimmer. Ein Appartement ist eine spezielle Art von Gästezimmer. Es besteht aus einem oder mehreren Räumen mit Küche, separatem Bad und/oder Toilette.

Betten und sonstige Schlafgelegenheiten: Der **Bestand** stellt ab auf die Normalbelegung, ohne Berücksichtigung behelfsmäßiger Schlafgelegenheiten, die bei Überbelegung zusätzlich zur Verfügung stehen (z.B. Schlafcouchen, Liegen, Kinderbetten). Das **Angebot** besagt, wie viele davon am letzten Öffnungstag im Berichtsmonat tatsächlich für die Übernachtung von Gästen zur Verfügung standen.

Durchschnittliche Auslastung von Betten und sonstigen Schlafgelegenheiten (%): Rechnerisch ermittelte Werte

$$\text{Auslastung aller Betten} = \frac{\text{Übernachtungen}}{\text{mögliche Bettentage}} \times 100$$

$$\text{Auslastung der angebotenen Betten} = \frac{\text{Übernachtungen}}{\text{angebotene Bettentage}} \times 100$$

Ankünfte: Anzahl von Gästen in einer Beherbergungsstätte, die im Berichtszeitraum ankamen und zum vorübergehenden Aufenthalt ein Gästebett belegten.

Übernachtungen: Anzahl der Übernachtungen von Gästen, die im Berichtszeitraum ankamen oder aus dem vorherigen Berichtszeitraum noch anwesend waren.

Durchschnittliche Aufenthaltsdauer: Rechnerisch ermittelter Wert - Quotient - aus der Anzahl der Übernachtungen und der Anzahl der Ankünfte im Berichtszeitraum.

Herkunftsländer: Für die Erfassung ist grundsätzlich der ständige Wohnsitz oder gewöhnliche Aufenthaltsort der Gäste maßgebend, nicht dagegen deren Staatsangehörigkeit (Nationalität).
Ab Berichtsmonat Januar 2006 wurde die Liste der Herkunftsländer gemäß EU-Forderung erweitert.

Gliederungsmerkmale

Reisegebiete: Gliederung nach nichtadministrativen Raumeinheiten, die sich im Wesentlichen an naturräumliche Gegebenheiten anlehnen.

Gemeindegruppen: Zusammenfassung von Gemeinden/Teilen von Gemeinden nach Arten der aufgrund landesrechtlicher Vorschriften verliehenen staatlichen Anerkennung bzw. vorläufigen Anerkennung (z.B. als Mineral- und Moorbad, Luftkurort, Erholungsort). Gemeinden/Teile von Gemeinden ohne diese Anerkennung sind in der Gruppe "Sonstige Gemeinden" enthalten.

Die Zuordnung erfolgt durch das Thüringer Ministerium für Wirtschaft, Technologie und Arbeit und wurde im Februar 2006 aktualisiert.

Betriebsarten: Gruppierungen der Beherbergungsstätten auf der Grundlage der Systematik der Wirtschaftszweige:

Hotels: Beherbergungsstätten, die jedermann zugänglich sind und in denen ein Restaurant - auch für Passanten - vorhanden ist sowie in der Regel weitere Einrichtungen oder Räume für unterschiedliche Zwecke (Konferenzen, Seminare, Sport, Freizeit, Erholung) zur Verfügung stehen.

Hotels garnis: Beherbergungsstätten, die jedermann zugänglich sind und in denen höchstens Frühstück abgegeben wird.

Gasthöfe: Beherbergungsstätten, die jedermann zugänglich sind und in denen außer dem Gastraum in der Regel keine weiteren Aufenthaltsräume zur Verfügung stehen. Bei Gasthöfen übersteigt der Umsatz aus Bewirtung deutlich den aus Beherbergung.

Pensionen: Beherbergungsstätten, die jedermann zugänglich sind und in denen Speisen und Getränke nur an Hausgäste abgegeben werden.

Hotellerie: Dazu zählen Hotels, Hotels garnis, Gasthöfe und Pensionen.

Jugendherbergen und Hütten: Beherbergungsstätten mit in der Regel einfacher Ausstattung, vorzugsweise für Jugendliche oder Angehörige der sie tragenden Organisation (z.B. Wanderverein), in denen Speisen und Getränke in der Regel nur an Hausgäste abgegeben werden.

Erholungs-, Ferien- und Schulungsheime: Beherbergungsstätten, die nur bestimmten Personenkreisen - z.B. Mitgliedern eines Vereins oder einer Organisation, Beschäftigten eines Unternehmens, Kindern, Müttern, Betreuten sozialer Einrichtungen - zugänglich sind und in denen Speisen und Getränke nur an Hausgäste abgegeben werden.

Boardinghouses: Beherbergungsstätten, die jedermann zugänglich sind und neben Kurzeintaufhalten insbesondere für längere Aufenthalte im urbanen Umfeld konzipiert sind. Die Ausstattung orientiert sich an privaten Wohnungen, eine Kochgelegenheit muss gegeben sein. Die Leistung wird durch einen hotelähnlichen Service ergänzt (Reinigung, Serviceoffice).

Ferienzentren: Beherbergungsstätten, die jedermann zugänglich sind und nach Einrichtung und Zweckbestimmung dazu dienen, wahlweise unterschiedliche Wohn- und Aufenthaltsmöglichkeiten sowie gleichzeitig Freizeiteinrichtungen in Verbindung mit Einkaufsmöglichkeiten und persönlichen Dienstleistungen zum vorübergehenden Aufenthalt anzubieten. Als Mindestausstattung gilt das Vorhandensein von Hotelunterkunft und anderen Wohngelegenheiten (auch mit Kochgelegenheit), einer Gaststätte, von Einkaufsmöglichkeiten zur Deckung des täglichen Bedarfs und des Freizeitbedarfs sowie von Einrichtungen für persönliche Dienstleistungen, z. B. Massageeinrichtungen, Solarium, Sauna, Friseur, und zur aktiven Freizeitgestaltung, z. B. Schwimmbad, Tennis-, Tischtennis-, Kleingolf-, Trimm-Dich-Anlagen.

Ferienhäuser, -wohnungen: Beherbergungsstätten, die jedermann zugänglich sind und in denen Speisen und Getränke nicht abgegeben werden, aber Kochgelegenheit vorhanden ist.

Sonstiges Beherbergungsgewerbe: Dazu zählen Jugendherbergen und Hütten, Erholungs-, Ferien- und Schulungsheime, Boardinghouses, Ferienzentren, Ferienhäuser und -wohnungen.

Vorsorge- und Rehabilitationskliniken: Beherbergungsstätten unter ärztlicher Leitung ausschließlich oder überwiegend für Kurgäste. Als Kurgäste gelten Personen, die sich am Ort aufgrund ärztlicher Verordnung vorübergehend aufhalten mit dem Ziel der Erhaltung oder Wiederherstellung ihrer Gesundheit oder ihrer Berufs- oder Arbeitsfähigkeit und die die allgemein angebotenen Kureinrichtungen außerhalb der Beherbergungsstätte in Anspruch nehmen. Hierzu zählen auch Kinderheilstätten, Sanatorien, Kur- und ähnliche Krankenhäuser (Fachabteilungen anderer Krankenhäuser). Im Unterschied zur Krankenhausstatistik werden Vorsorge- und Rehabilitationskliniken in der Beherbergungsstatistik nur dann erfasst, wenn die dort untergebrachten Personen überwiegend in der Lage sind, während des vorübergehenden Aufenthaltes den Anstaltsbereich zu verlassen und die gemeindlichen Fremdenverkehrseinrichtungen in Anspruch zu nehmen.

Campingplätze: Abgegrenzte Gelände, die jedermann zum vorübergehenden Aufstellen von mitgebrachten Wohnwagen, Wohnmobilen oder Zelten zugänglich sind. Die Unterscheidung zwischen Urlaubs- oder Dauercamping knüpft an die vertraglich vereinbarte Dauer der Campingplatzbenutzung an. Im Urlaubscamping wird der Stellplatz i.d.R. für die Dauer von Tagen oder Wochen gemietet, im Dauercamping dagegen zumeist auf Monats- oder Jahresbasis.

1. Geöffnete Beherbergungsstätten, angebotene Gästebetten, Kapazitätsauslastung, Ankünfte, Übernachtungen und durchschnittliche Aufenthaltsdauer nach Monaten der Jahre 2004 bis 2006 (ohne Camping)

Jahr Monat	Geöffnete Betriebe insgesamt ¹⁾	Angebotene Betten/ Schlaf- gelegenheiten insgesamt	Durchschnittl. Auslastung der angebotenen Betten/Schlaf- gelegenheiten	Ankünfte		Übernachtungen		Durchschnitt- liche Aufent- haltsdauer der Gäste insgesamt
				insgesamt	darunter Ausländer	insgesamt	darunter Ausländer	
				Anzahl		Anzahl		
2004								
Januar	1 346	65 323	23,3	154 625	7 362	462 784	17 638	3,0
Februar	1 358	66 037	31,7	186 838	9 610	603 118	28 963	3,2
März	1 355	65 797	26,5	191 463	10 544	533 761	28 246	2,8
April	1 386	67 322	31,3	226 030	13 631	627 491	32 892	2,8
Mai	1 388	67 984	39,1	307 743	18 370	821 864	46 111	2,7
Juni	1 384	67 971	38,2	290 682	19 223	777 316	45 764	2,7
Juli	1 376	67 950	38,9	260 256	25 960	812 688	66 783	3,1
August	1 377	68 020	38,7	257 529	24 333	810 419	64 576	3,1
September	1 372	67 623	40,6	301 300	21 826	819 395	55 392	2,7
Oktober	1 376	67 584	38,8	292 351	19 246	803 489	55 336	2,7
November	1 306	65 044	27,0	197 557	9 215	514 240	25 273	2,6
Dezember	1 346	65 510	28,2	197 935	8 438	556 795	23 290	2,8
2005								
Januar	1 334	64 981	26,7	175 398	7 239	528 857	17 253	3,0
Februar	1 350	65 520	31,4	184 367	8 718	571 583	22 721	3,1
März	1 365	65 936	28,7	199 081	10 842	579 785	25 788	2,9
April	1 381	66 871	29,8	224 869	13 900	594 406	31 228	2,6
Mai	1 391	67 968	40,5	320 485	20 163	851 544	49 278	2,7
Juni	1 398	67 925	38,4	290 706	20 962	780 028	52 191	2,7
Juli	1 403	68 213	40,2	274 380	26 300	844 603	67 661	3,1
August	1 405	68 298	40,5	271 632	25 796	851 038	63 736	3,1
September	1 405	68 022	41,0	309 764	22 280	833 817	58 626	2,7
Oktober	1 393	67 331	39,0	289 441	14 948	807 252	39 346	2,8
November	1 315	64 082	27,1	202 033	9 437	510 915	22 202	2,5
Dezember	1 362	65 315	28,5	203 551	8 895	560 604	22 792	2,8
2006								
Januar	1 338	64 812	26,5	176 879	7 621	523 690	17 097	3,0
Februar	1 355	64 934	32,5	191 152	8 691	589 602	19 527	3,1
März	1 346	64 590	27,0	199 524	10 834	539 519	24 268	2,7
April	1 374	66 195	32,7	225 116	13 927	645 885	31 502	2,9
Mai	1 387	67 554	38,1	300 734	19 633	798 382	47 842	2,7
Juni	1 391	67 943	39,0	295 223	22 724	794 859	60 646	2,7
Juli	1 390	68 057	37,9	265 754	24 849	797 375	64 969	3,0
August	1 388	68 113	40,1	262 469	25 653	843 346	73 672	3,2
September	1 392	67 572	42,2	324 288	22 113	855 178	56 194	2,6

1) ganz oder teilweise geöffnet

**2. Ankünfte, Übernachtungen und Aufenthaltsdauer der Gäste in Beherbergungsbetrieben
(einschl. Camping) nach Betriebsarten und zusammengefassten Gästegruppen**

Betriebsart ----- Ständiger Wohnsitz der Gäste	September 2006					Januar - September 2006				
	Ankünfte		Übernachtungen		durchschnittliche Aufenthaltsdauer	Ankünfte		Übernachtungen		durchschnittliche Aufenthaltsdauer
	insgesamt	Veränderung gegenüber dem Vorjahresmonat	insgesamt	Veränderung gegenüber dem Vorjahresmonat		insgesamt	Veränderung gegenüber dem Vorjahreszeitraum	insgesamt	Veränderung gegenüber dem Vorjahreszeitraum	
	Anzahl	%	Anzahl	%	Tage	Anzahl	%	Anzahl	%	Tage
Hotels										
Bundesrepublik Deutschland	182 337	5,6	391 806	2,7	2,1	1 226 745	0,9 -	2 771 570	2,1 -	2,3
anderer Wohnsitz	17 031	1,1	41 096	5,6 -	2,4	114 553	0,5 -	285 230	0,4 -	2,5
Zusammen	199 368	5,2	432 902	1,9	2,2	1 341 298	0,9 -	3 056 800	2,0 -	2,3
Hotels garnis										
Bundesrepublik Deutschland	18 324	1,7	33 693	2,1 -	1,8	128 569	0,5 -	230 152	2,7 -	1,8
anderer Wohnsitz	2 495	0,4	4 323	5,4 -	1,7	18 696	0,9	33 334	0,4	1,8
Zusammen	20 819	1,5	38 016	2,5 -	1,8	147 265	0,3 -	263 486	2,4 -	1,8
Gasthöfe										
Bundesrepublik Deutschland	30 519	0,6 -	64 298	4,6 -	2,1	207 742	5,2 -	437 458	7,2 -	2,1
anderer Wohnsitz	1 150	7,0	3 199	29,8	2,8	8 620	3,8	20 259	11,5	2,4
Zusammen	31 669	0,3 -	67 497	3,3 -	2,1	216 362	4,9 -	457 717	6,5 -	2,1
Pensionen										
Bundesrepublik Deutschland	15 230	15,3	35 360	7,5	2,3	99 878	2,2	246 924	0,9	2,5
anderer Wohnsitz	484	35,6	2 593	158,5	5,4	3 691	5,1	15 207	34,2	4,1
Zusammen	15 714	15,9	37 953	12,0	2,4	103 569	2,3	262 131	2,4	2,5
Hotellerie										
Bundesrepublik Deutschland	246 410	5,0	525 157	1,8	2,1	1 662 934	1,3 -	3 686 104	2,6 -	2,2
anderer Wohnsitz	21 160	2,0	51 211	0,7 -	2,4	145 560	0,0	354 030	1,4	2,4
Zusammen	267 570	4,8	576 368	1,5	2,2	1 808 494	1,2 -	4 040 134	2,3 -	2,2
Jugendherbergen und Hütten										
Bundesrepublik Deutschland	19 959	10,1	45 440	13,4	2,3	142 966	0,2	366 181	6,7	2,6
anderer Wohnsitz	560	27,9 -	1 960	18,6 -	3,5	7 253	0,7	19 451	8,1	2,7
Zusammen	20 519	8,5	47 400	11,6	2,3	150 219	0,2	385 632	6,8	2,6
Campingplätze										
Bundesrepublik Deutschland	6 234	6,3	17 253	17,9	2,8	130 570	16,3 -	379 902	23,9 -	2,9
anderer Wohnsitz	1 034	18,0	2 909	2,9 -	2,8	12 877	0,4	33 405	1,8 -	2,6
Zusammen	7 268	7,8	20 162	14,4	2,8	143 447	15,0 -	413 307	22,5 -	2,9
Erholungs-, Ferien-, Schulungsheime und Boardinghouses										
Bundesrepublik Deutschland	20 678	4,3 -	53 557	2,9 -	2,6	157 727	3,9	433 990	4,1	2,8
anderer Wohnsitz	250	60,0 -	1 850	48,5 -	7,4	2 179	17,6 -	15 153	4,6	7,0
Zusammen	20 928	5,9 -	55 407	5,7 -	2,6	159 906	3,6	449 143	4,2	2,8
Ferienzentren, Ferienhäuser und -wohnungen										
Bundesrepublik Deutschland	8 584	29,6	28 845	22,0	3,4	65 038	12,9	252 579	10,4	3,9
anderer Wohnsitz	143	16,3	1 173	11,1	8,2	1 023	21,9	6 845	0,2	6,7
Zusammen	8 727	29,3	30 018	21,5	3,4	66 061	13,0	259 424	10,1	3,9
Sonstiges Beherbergungsgewerbe (einschl. Camping)										
Bundesrepublik Deutschland	55 455	6,2	145 095	8,7	2,6	496 301	2,3 -	1 432 652	3,7 -	2,9
anderer Wohnsitz	1 987	17,2 -	7 892	21,5 -	4,0	23 332	0,8 -	74 854	2,1	3,2
Zusammen	57 442	5,1	152 987	6,5	2,7	519 633	2,2 -	1 507 506	3,5 -	2,9
Vorsorge- u. Rehabilitationskliniken										
Bundesrepublik Deutschland	6 544	1,0	145 985	4,1	22,3	56 429	0,8 -	1 253 265	1,4 -	22,2
anderer Wohnsitz	-	-	-	-	-	30	87,5	238	81,7	7,9
Zusammen	6 544	1,0	145 985	4,1	22,3	56 459	0,8 -	1 253 503	1,4 -	22,2
Beherbergungsbetriebe insgesamt (einschl. Camping)										
Bundesrepublik Deutschland	308 409	5,1	816 237	3,3	2,6	2 215 664	1,5 -	6 372 021	2,6 -	2,9
anderer Wohnsitz	23 147	0,0	59 103	4,1 -	2,6	168 922	0,1 -	429 122	1,6	2,5
Insgesamt	331 556	4,8	875 340	2,8	2,6	2 384 586	1,4 -	6 801 143	2,4 -	2,9
nachrichtlich: Beherbergungsstätten insgesamt (ohne Camping)										
Bundesrepublik Deutschland	302 175	5,1	798 984	3,1	2,6	2 085 094	0,4 -	5 992 119	0,9 -	2,9
anderer Wohnsitz	22 113	0,7 -	56 194	4,1 -	2,5	156 045	0,1 -	395 717	1,9	2,5
Insgesamt	324 288	4,7	855 178	2,6	2,6	2 241 139	0,4 -	6 387 836	0,7 -	2,9

3. Ankünfte, Übernachtungen und Aufenthaltsdauer der Gäste in Beherbergungsstätten nach Herkunftsländern (ohne Camping)

Herkunftsland (ständiger Wohnsitz)	September 2006						Januar - September 2006					
	Ankünfte		Übernachtungen			durchschnittliche Aufenthaltsdauer	Ankünfte		Übernachtungen			durchschnittliche Aufenthaltsdauer
	insgesamt	Veränderung gegenüber d. Vorjahresmonat	insgesamt	Veränderung gegenüber d. Vorjahresmonat	Anteil ¹⁾		insgesamt	Veränderung gegenüber d. Vorjahreszeitraum	insgesamt	Veränderung gegenüber d. Vorjahreszeitraum	Anteil ¹⁾	
	Anzahl	%	Anzahl	%	%	Tage	Anzahl	%	Anzahl	%	%	Tage
Bundesrepublik Deutschland	302 175	5,1	798 984	3,1	93,4	2,6	2 085 094	0,4 -	5 992 119	0,9 -	93,8	2,9
Ausland												
Europa												
Belgien	671	14,0 -	1 389	11,4 -	2,5	2,1	5 781	8,5	14 249	25,0	3,6	2,5
Dänemark	1 680	35,8	2 458	13,0	4,4	1,5	8 940	16,3	14 438	20,1	3,6	1,6
Estland	19	X	29	X	0,1	1,5	157	X	284	X	0,1	1,8
Finnland	96	41,8 -	213	22,5 -	0,4	2,2	1 166	3,7 -	2 443	7,6 -	0,6	2,1
Frankreich	1 091	27,3	2 206	19,8	3,9	2,0	8 858	6,5	18 026	9,0	4,6	2,0
Griechenland	54	38,5	163	111,7	0,3	3,0	354	35,6 -	880	35,5 -	0,2	2,5
Vereinigtes Königreich	1 112	5,3	2 287	9,8	4,1	2,1	7 817	4,3	16 839	13,2	4,3	2,2
Irland, Republik	40	7,0 -	102	6,3	0,2	2,6	543	29,6	1 376	51,2	0,3	2,5
Island	29	X	61	X	0,1	2,1	240	114,3	868	190,3	0,2	3,6
Italien	672	4,7 -	1 242	23,7 -	2,2	1,8	6 403	19,9 -	13 385	10,9 -	3,4	2,1
Lettland	34	X	217	X	0,4	6,4	202	X	628	X	0,2	3,1
Litauen	239	X	297	X	0,5	1,2	661	X	1 538	X	0,4	2,3
Luxemburg	127	38,9 -	278	28,5 -	0,5	2,2	1 050	3,5 -	2 127	3,0 -	0,5	2,0
Malta	4	X	15	X	0,0	3,8	18	X	88	X	0,0	4,9
Niederlande	4 138	6,0 -	15 723	9,0 -	28,0	3,8	27 970	10,6 -	95 961	15,5 -	24,2	3,4
Norwegen	155	13,9 -	345	7,8 -	0,6	2,2	1 584	25,0	3 469	57,3	0,9	2,2
Österreich	901	42,7 -	1 901	64,0 -	3,4	2,1	8 394	12,1 -	18 567	25,4 -	4,7	2,2
Polen	848	19,3 -	3 785	10,8	6,7	4,5	6 650	10,9	24 506	31,9	6,2	3,7
Portugal	53	18,5 -	276	62,4	0,5	5,2	967	138,2	2 495	165,7	0,6	2,6
Russland	894	3,5 -	1 840	3,8 -	3,3	2,1	5 998	4,8	12 611	6,8	3,2	2,1
Schweden	751	30,2	1 160	34,6	2,1	1,5	4 904	5,1 -	7 657	4,4 -	1,9	1,6
Schweiz	1 822	17,3	3 769	6,4	6,7	2,1	11 224	13,8 -	22 542	23,6 -	5,7	2,0
Slowakische Republik	94	X	609	X	1,1	6,5	507	X	1 926	X	0,5	3,8
Slowenien	11	X	51	X	0,1	4,6	210	X	433	X	0,1	2,1
Spanien	422	45,0	791	25,4	1,4	1,9	2 751	22,2	6 462	3,6 -	1,6	2,3
Tschechische Republik	420	27,7	2 003	187,4	3,6	4,8	3 037	3,4 -	11 898	83,3	3,0	3,9
Türkei	39	25,0 -	314	54,7	0,6	8,1	316	36,4 -	1 091	20,9 -	0,3	3,5
Ukraine	71	X	567	X	1,0	8,0	530	X	2 832	X	0,7	5,3
Ungarn	134	58,5 -	501	66,8 -	0,9	3,7	1 356	25,9 -	4 076	29,9 -	1,0	3,0
Zypern	1	X	2	X	0,0	2,0	38	X	84	X	0,0	2,2
sonstige europäische Länder	339	X	1 220	X	2,2	3,6	2 840	X	10 746	X	2,7	3,8
Zusammen	16 961	2,0 -	45 814	6,8 -	81,5	2,7	121 466	3,1 -	314 525	3,1 -	79,5	2,6
Afrika												
Republik Südafrika	52	271,4	113	82,3	0,2	2,2	186	18,5	505	52,6	0,1	2,7
sonstige afrikanische Länder	53	211,8	93	69,1	0,2	1,8	368	34,3	1 121	48,1	0,3	3,0
Zusammen	105	238,7	206	76,1	0,4	2,0	554	28,5	1 626	49,4	0,4	2,9
Asien												
Arabische Golfstaaten	16	42,9 -	38	69,1 -	0,1	2,4	282	56,7	1 246	115,2	0,3	4,4
China Volksrep. und Hongkong	224	0,0	718	104,6	1,3	3,2	1 208	1,7	3 397	30,3	0,9	2,8
Indien	16	X	29	X	0,1	1,8	151	X	548	X	0,1	3,6
Israel	71	21,1 -	169	14,2 -	0,3	2,4	676	19,2	2 057	32,8	0,5	3,0
Japan	489	46,2 -	888	42,4 -	1,6	1,8	3 412	22,0 -	6 748	17,4 -	1,7	2,0
Südkorea	38	62,4 -	58	49,6 -	0,1	1,5	719	96,4	1 271	93,2	0,3	1,8
Taiwan	257	1,9 -	309	17,8 -	0,5	1,2	1 587	20,8 -	2 048	39,7 -	0,5	1,3
sonstige asiatische Länder	194	X	425	X	0,8	2,2	1 443	X	3 729	X	0,9	2,6
Zusammen	1 305	28,6 -	2 634	23,1 -	4,7	2,0	9 478	2,4 -	21 044	4,0	5,3	2,2
Amerika												
Kanada	182	30,0	467	54,1	0,8	2,6	1 112	19,4	2 898	28,2	0,7	2,6
USA	1 497	1,5	3 107	6,4	5,5	2,1	9 517	2,4	20 211	2,9	5,1	2,1
Mittelamerika und Karibik	34	100,0	67	52,3	0,1	2,0	1 501	X	11 505	X	2,9	7,7
Brasilien	81	28,3 -	284	19,1 -	0,5	3,5	567	34,7	1 414	20,8	0,4	2,5
sonstige südamerik. Länder	113	36,1	244	105,0	0,4	2,2	816	105,0	2 169	148,2	0,5	2,7
Zusammen	1 907	4,3	4 169	11,6	7,4	2,2	13 513	20,8	38 197	56,4	9,7	2,8
Australien und Ozeanien												
Australien	165	X	362	X	0,6	2,2	912	X	2 355	X	0,6	2,6
Neuseeland und Ozeanien	38	X	76	X	0,1	2,0	134	X	308	X	0,1	2,3
Zusammen	203	56,2	438	53,1	0,8	2,2	1 046	16,5	2 663	21,7	0,7	2,5
Ohne Angabe	1 632	40,3	2 933	54,0	5,2	1,8	9 988	16,0	17 662	11,1	4,5	1,8
Ausland zusammen	22 113	0,7 -	56 194	4,1 -	6,6	2,5	156 045	0,1 -	395 717	1,9	6,2	2,5
Insgesamt	324 288	4,7	855 178	2,6	100,0	2,6	2 241 139	0,4 -	6 387 836	0,7 -	100,0	2,9

1) Die "Anteile" beziehen sich in den Zeilen "Bundesrepublik Deutschland" und "Ausland zusammen" auf die Zeile "Insgesamt", bei den Herkunftsländern jeweils auf die Zeile "Ausland zusammen".

4. Ankünfte, Übernachtungen und Aufenthaltsdauer der Gäste auf Campingplätzen nach Herkunftsländern

Herkunftsland (ständiger Wohnsitz)	September 2006						Januar - September 2006					
	Ankünfte		Übernachtungen			durchschnittliche Aufenthaltsdauer	Ankünfte		Übernachtungen			durchschnittliche Aufenthaltsdauer
	insgesamt	Veränderung gegenüber d. Vorjahresmonat	insgesamt	Veränderung gegenüber d. Vorjahresmonat	Anteil ¹⁾		insgesamt	Veränderung gegenüber d. Vorjahreszeitraum	insgesamt	Veränderung gegenüber d. Vorjahreszeitraum	Anteil ¹⁾	
	Anzahl	%	Anzahl	%	%	Tage	Anzahl	%	Anzahl	%	%	Tage
Bundesrepublik Deutschland	6 234	6,3	17 253	17,9	85,6	2,8	130 570	16,3 -	379 902	23,9 -	91,9	2,9
Ausland												
Europa												
Belgien	28	86,7	61	32,6	2,1	2,2	284	0,0	603	57,4 -	1,8	2,1
Dänemark	57	128,0	138	206,7	4,7	2,4	613	3,9 -	1 037	12,0 -	3,1	1,7
Finnland	4	20,0 -	4	20,0 -	0,1	1,0	133	12,7	178	10,6	0,5	1,3
Frankreich	24	100,0	48	118,2	1,7	2,0	472	4,0	846	13,6	2,5	1,8
Griechenland	-	-	-	-	-	-	6	200,0	12	X	0,0	2,0
Vereinigtes Königreich	42	23,5	85	21,4	2,9	2,0	452	15,3	1 047	40,5	3,1	2,3
Irland, Republik	-	-	-	-	-	-	64	20,8	221	23,5	0,7	3,5
Island	-	-	-	-	-	-	2	X	2	X	0,0	1,0
Italien	8	100,0	12	100,0	0,4	1,5	278	26,4	417	38,1	1,2	1,5
Lettland	-	-	-	-	-	-	3	X	3	X	0,0	1,0
Litauen	-	-	-	-	-	-	22	X	26	X	0,1	1,2
Luxemburg	2	X	2	X	0,1	1,0	17	240,0	86	X	0,3	5,1
Malta	-	-	-	-	-	-	2	X	6	X	0,0	3,0
Niederlande	724	13,7	2 311	5,8 -	79,4	3,2	7 980	10,5 -	23 571	10,8 -	70,6	3,0
Norwegen	6	0,0	10	16,7 -	0,3	1,7	53	6,0	70	5,4 -	0,2	1,3
Österreich	35	118,8	61	56,4	2,1	1,7	294	25,6	499	3,7	1,5	1,7
Polen	18	X	33	175,0	1,1	1,8	165	75,5	319	94,5	1,0	1,9
Portugal	-	-	-	-	-	-	12	X	25	X	0,1	2,1
Russland	-	-	-	-	-	-	10	28,6 -	30	25,0	0,1	3,0
Schweden	14	12,5 -	18	30,8 -	0,6	1,3	345	3,9	464	6,7	1,4	1,3
Schweiz	48	6,7	76	0,0	2,6	1,6	398	1,0 -	886	15,8	2,7	2,2
Slowakische Republik	-	-	-	-	-	-	4	X	4	X	0,0	1,0
Slowenien	-	-	-	-	-	-	9	X	16	X	0,0	1,8
Spanien	-	-	-	-	-	-	120	114,3	199	93,2	0,6	1,7
Tschechische Republik	-	-	-	-	-	-	87	38,1	165	44,7	0,5	1,9
Ukraine	-	-	-	-	-	-	6	X	10	X	0,0	1,7
Ungarn	3	X	21	X	0,7	7,0	23	9,5	64	60,0	0,2	2,8
sonstige europäische Länder	1	X	1	X	0,0	1,0	27	X	42	X	0,1	1,6
Zusammen	1 014	17,4	2 881	3,3 -	99,0	2,8	11 881	6,4 -	30 848	8,8 -	92,3	2,6
Afrika												
Republik Südafrika	-	-	-	-	-	-	1	X	4	X	0,0	4,0
sonstige afrikanische Länder	-	-	-	-	-	-	3	X	25	X	0,1	8,3
Zusammen	-	-	-	-	-	-	4	X	29	X	0,1	7,3
Asien												
Südkorea	-	-	-	-	-	-	26	3,7 -	26	7,1 -	0,1	1,0
Taiwan	-	-	-	-	-	-	3	X	10	X	0,0	3,3
sonstige asiatische Länder	-	-	-	-	-	-	20	X	51	X	0,2	2,6
Zusammen	-	-	-	-	-	-	49	24,6 -	87	17,1 -	0,3	1,8
Amerika												
Kanada	4	0,0	8	60,0	0,3	2,0	18	30,8 -	34	25,9	0,1	1,9
USA	4	X	4	X	0,1	1,0	89	X	407	X	1,2	4,6
Mittelamerika und Karibik	-	-	-	-	-	-	3	X	3	X	0,0	1,0
Brasilien	-	-	-	-	-	-	1	X	1	X	0,0	1,0
Zusammen	8	100,0	12	140,0	0,4	1,5	111	158,1	445	X	1,3	4,0
Australien und Ozeanien												
Australien	6	X	6	X	0,2	1,0	57	X	89	X	0,3	1,6
Neuseeland und Ozeanien	4	X	8	X	0,3	2,0	32	X	69	X	0,2	2,2
Zusammen	10	66,7	14	75,0	0,5	1,4	89	187,1	158	243,5	0,5	1,8
Ohne Angabe	2	X	2	X	0,1	1,0	743	X	1 838	X	5,5	2,5
Ausland zusammen	1 034	18,0	2 909	2,9 -	14,4	2,8	12 877	0,4	33 405	1,8 -	8,1	2,6
Insgesamt	7 268	7,8	20 162	14,4	100,0	2,8	143 447	15,0 -	413 307	22,5 -	100,0	2,9

1) Die "Anteile" beziehen sich in den Zeilen "Bundesrepublik Deutschland" und "Ausland zusammen" auf die Zeile "Insgesamt", bei den Herkunftsländern jeweils auf die Zeile "Ausland zusammen".

**5. Ankünfte, Übernachtungen und Aufenthaltsdauer der Gäste in Beherbergungsbetrieben
(einschl. Camping) nach Reisegebieten, Betriebsarten und zusammengefassten Gästegruppen**

Reisegebiet ----- Betriebsart ----- Ständiger Wohnsitz der Gäste	September 2006					Januar - September 2006				
	Ankünfte		Übernachtungen		durchschnittliche Aufenthaltsdauer	Ankünfte		Übernachtungen		durchschnittliche Aufenthaltsdauer
	insgesamt	Veränderung gegenüber dem Vorjahresmonat	insgesamt	Veränderung gegenüber dem Vorjahresmonat		insgesamt	Veränderung gegenüber dem Vorjahreszeitraum	insgesamt	Veränderung gegenüber dem Vorjahreszeitraum	
	Anzahl	%	Anzahl	%	Tage	Anzahl	%	Anzahl	%	Tage
Südharz										
Hotels										
Bundesrepublik Deutschland	4 104	4,5	9 833	5,9 -	2,4	27 948	3,0 -	68 958	10,2 -	2,5
anderer Wohnsitz	121	68,1	321	52,1	2,7	579	5,4 -	1 440	23,6 -	2,5
Zusammen	4 225	5,6	10 154	4,8 -	2,4	28 527	3,1 -	70 398	10,5 -	2,5
Hotels garnis										
Bundesrepublik Deutschland
anderer Wohnsitz
Zusammen
Gasthöfe										
Bundesrepublik Deutschland	252	28,4 -	438	25,0 -	1,7	1 827	20,8 -	3 271	21,1 -	1,8
anderer Wohnsitz	1	0,0	1	75,0 -	1,0	40	16,7 -	84	41,3 -	2,1
Zusammen	253	28,3 -	439	25,3 -	1,7	1 867	20,7 -	3 355	21,8 -	1,8
Pensionen										
Bundesrepublik Deutschland
anderer Wohnsitz
Zusammen
Hotellerie										
Bundesrepublik Deutschland	5 123	1,8	11 956	5,2 -	2,3	34 711	5,5 -	82 687	10,7 -	2,4
anderer Wohnsitz	214	42,7	548	55,2	2,6	1 243	18,8 -	2 863	28,4 -	2,3
Zusammen	5 337	3,0	12 504	3,6 -	2,3	35 954	6,1 -	85 550	11,4 -	2,4
Jugendherbergen und Hütten										
Bundesrepublik Deutschland	974	20,1	2 844	87,2	2,9	5 740	19,9	26 176	101,1	4,6
anderer Wohnsitz	3	78,6 -	6	76,9 -	2,0	155	45,4 -	573	3,5 -	3,7
Zusammen	977	18,4	2 850	84,5	2,9	5 895	16,2	26 749	96,5	4,5
Campingplätze										
Bundesrepublik Deutschland	69	23,2	322	43,8	4,7	1 238	12,3 -	4 200	7,7	3,4
anderer Wohnsitz	6	25,0 -	32	18,5	5,3	49	32,4	293	83,1	6,0
Zusammen	75	17,2	354	41,0	4,7	1 287	11,1 -	4 493	10,7	3,5
Erholungs-, Ferien-, Schulungsheime und Boardinghouses										
Bundesrepublik Deutschland
anderer Wohnsitz
Zusammen
Ferienzentren, Ferienhäuser und -wohnungen										
Bundesrepublik Deutschland	249	107,5	773	58,7	3,1	2 400	9,5 -	8 539	5,4	3,6
anderer Wohnsitz	-	-	-	-	-	52	X	52	X	1,0
Zusammen	249	107,5	773	58,7	3,1	2 452	7,6 -	8 591	6,0	3,5
Sonstiges Beherbergungsgewerbe (einschl. Camping)										
Bundesrepublik Deutschland
anderer Wohnsitz
Zusammen
Vorsorge- u. Rehabilitationskliniken										
Bundesrepublik Deutschland
anderer Wohnsitz
Zusammen
Beherbergungsbetriebe zusammen (einschl. Camping)										
Bundesrepublik Deutschland	6 762	7,9	17 334	8,6	2,6	47 227	2,1 -	135 465	4,8	2,9
anderer Wohnsitz	223	29,7	586	44,3	2,6	1 549	19,6 -	4 106	22,3 -	2,7
Zusammen	6 985	8,5	17 920	9,5	2,6	48 776	2,7 -	139 571	3,8	2,9
nachrichtlich:										
Beherbergungsstätten zusammen (ohne Camping)										
Bundesrepublik Deutschland	6 693	7,8	17 012	8,1	2,5	45 989	1,7 -	131 265	4,7	2,9
anderer Wohnsitz	217	32,3	554	46,2	2,6	1 500	20,6 -	3 813	25,6 -	2,5
Zusammen	6 910	8,4	17 566	9,0	2,5	47 489	2,5 -	135 078	3,6	2,8

Noch: 5. Ankünfte, Übernachtungen und Aufenthaltsdauer der Gäste in Beherbergungsbetrieben
(einschl. Camping) nach Reisegebieten, Betriebsarten und zusammengefassten Gästegruppen

Reisegebiet ----- Betriebsart ----- Ständiger Wohnsitz der Gäste	September 2006					Januar - September 2006				
	Ankünfte		Übernachtungen		durchschnittliche Aufenthaltsdauer	Ankünfte		Übernachtungen		durchschnittliche Aufenthaltsdauer
	insgesamt	Veränderung gegenüber dem Vorjahresmonat	insgesamt	Veränderung gegenüber dem Vorjahresmonat		insgesamt	Veränderung gegenüber dem Vorjahreszeitraum	insgesamt	Veränderung gegenüber dem Vorjahreszeitraum	
	Anzahl	%	Anzahl	%	Tage	Anzahl	%	Anzahl	%	Tage
Thüringer Rhön										
Hotels										
Bundesrepublik Deutschland	5 426	11,8	10 470	12,5	1,9	37 507	2,8	72 176	0,8	1,9
anderer Wohnsitz	228	43,4	510	25,9	2,2	1 614	20,4	3 270	4,9	2,0
Zusammen	5 654	12,8	10 980	13,1	1,9	39 121	3,4	75 446	0,9	1,9
Hotels garnis										
Bundesrepublik Deutschland
anderer Wohnsitz
Zusammen
Gasthöfe										
Bundesrepublik Deutschland	2 161	0,9	4 409	1,1	2,0	14 493	14,7	27 735	15,2	1,9
anderer Wohnsitz	42	200,0	108	107,7	2,6	255	1,6	656	52,9	2,6
Zusammen	2 203	2,2	4 517	0,1	2,1	14 748	14,5	28 391	16,7	1,9
Pensionen										
Bundesrepublik Deutschland
anderer Wohnsitz
Zusammen
Hotellerie										
Bundesrepublik Deutschland	8 936	6,6	17 809	4,5	2,0	61 095	3,4	119 413	5,8	2,0
anderer Wohnsitz	279	25,7	637	22,7	2,3	2 096	0,4	4 252	19,0	2,0
Zusammen	9 215	7,1	18 446	5,1	2,0	63 191	3,3	123 665	6,3	2,0
Jugendherbergen und Hütten										
Bundesrepublik Deutschland	369	22,2	1 150	29,2	3,1	3 595	12,3	8 633	6,2	2,4
anderer Wohnsitz	67	91,4	75	19,0	1,1
Zusammen	369	26,6	1 150	22,0	3,1	3 662	11,4	8 708	6,0	2,4
Campingplätze										
Bundesrepublik Deutschland	264	15,8	1 116	79,7	4,2	2 640	1,0	10 123	52,1	3,8
anderer Wohnsitz	39	129,4	105	123,4	2,7	393	48,3	1 085	18,4	2,8
Zusammen	303	23,7	1 221	82,8	4,0	3 033	5,4	11 208	48,1	3,7
Erholungs-, Ferien-, Schulungsheime und Boardinghouses										
Bundesrepublik Deutschland
anderer Wohnsitz
Zusammen
Ferienzentren, Ferienhäuser und -wohnungen										
Bundesrepublik Deutschland
anderer Wohnsitz
Zusammen
Sonstiges Beherbergungsgewerbe (einschl. Camping)										
Bundesrepublik Deutschland	1 615	14,8	4 960	39,9	3,1	13 833	0,2	38 728	6,2	2,8
anderer Wohnsitz	39	15,2	105	5,0	2,7	479	32,0	1 293	6,0	2,7
Zusammen	1 654	13,8	5 065	39,0	3,1	14 312	0,6	40 021	5,8	2,8
Vorsorge- u. Rehabilitationskliniken										
Bundesrepublik Deutschland	640	21,6	14 931	1,3	23,3	5 260	17,6	128 682	5,3	24,5
anderer Wohnsitz
Zusammen	640	21,6	14 931	1,3	23,3	5 260	17,6	128 682	5,3	24,5
Beherbergungsbetriebe zusammen (einschl. Camping)										
Bundesrepublik Deutschland	11 191	5,5	37 700	6,8	3,4	80 188	3,9	286 823	4,1	3,6
anderer Wohnsitz	318	18,7	742	19,9	2,3	2 575	5,1	5 545	16,3	2,2
Zusammen	11 509	5,9	38 442	7,0	3,3	82 763	3,7	292 368	4,4	3,5
nachrichtlich: Beherbergungsstätten zusammen (ohne Camping)										
Bundesrepublik Deutschland	10 927	5,3	36 584	5,4	3,3	77 548	4,1	276 700	5,4	3,6
anderer Wohnsitz	279	11,2	637	11,4	2,3	2 182	0,2	4 460	21,9	2,0
Zusammen	11 206	5,4	37 221	5,5	3,3	79 730	4,0	281 160	5,7	3,5

Noch: 5. Ankünfte, Übernachtungen und Aufenthaltsdauer der Gäste in Beherbergungsbetrieben
 (einschl. Camping) nach Reisegebieten, Betriebsarten und zusammengefassten Gästegruppen

Reisegebiet ----- Betriebsart ----- Ständiger Wohnsitz der Gäste	September 2006					Januar - September 2006				
	Ankünfte		Übernachtungen		durchschnittliche Aufenthaltsdauer	Ankünfte		Übernachtungen		durchschnittliche Aufenthaltsdauer
	insgesamt	Veränderung gegenüber dem Vorjahresmonat	insgesamt	Veränderung gegenüber dem Vorjahresmonat		insgesamt	Veränderung gegenüber dem Vorjahreszeitraum	insgesamt	Veränderung gegenüber dem Vorjahreszeitraum	
	Anzahl	%	Anzahl	%	Tage	Anzahl	%	Anzahl	%	Tage
Thüringer Wald										
Hotels										
Bundesrepublik Deutschland	76 049	5,6	194 935	1,8	2,6	511 596	3,2 -	1 397 393	5,7 -	2,7
anderer Wohnsitz	2 539	19,7 -	7 093	33,1 -	2,8	20 161	0,6	61 218	2,7	3,0
Zusammen	78 588	4,6	202 028	0,1 -	2,6	531 757	3,0 -	1 458 611	5,3 -	2,7
Hotels garnis										
Bundesrepublik Deutschland	1 780	11,7	3 545	6,4	2,0	12 970	2,0	24 506	10,0 -	1,9
anderer Wohnsitz	190	7,3	204	29,2 -	1,1	1 203	15,3 -	1 631	32,6 -	1,4
Zusammen	1 970	11,3	3 749	3,6	1,9	14 173	0,3	26 137	11,9 -	1,8
Gasthöfe										
Bundesrepublik Deutschland	17 868	1,5 -	40 426	7,9 -	2,3	119 256	5,1 -	276 574	8,8 -	2,3
anderer Wohnsitz	579	5,9 -	1 285	7,0	2,2	4 487	6,1 -	9 046	6,8 -	2,0
Zusammen	18 447	1,7 -	41 711	7,5 -	2,3	123 743	5,1 -	285 620	8,7 -	2,3
Pensionen										
Bundesrepublik Deutschland	6 881	17,9	17 138	11,2	2,5	45 464	0,6	119 869	2,9 -	2,6
anderer Wohnsitz	131	48,9	497	78,1	3,8	1 219	0,9	3 996	7,5	3,3
Zusammen	7 012	18,3	17 635	12,4	2,5	46 683	0,6	123 865	2,6 -	2,7
Hotellerie										
Bundesrepublik Deutschland	102 578	5,1	256 044	0,7	2,5	689 286	3,2 -	1 818 342	6,0 -	2,6
anderer Wohnsitz	3 439	14,9 -	9 079	26,6 -	2,6	27 070	1,3 -	75 891	0,6	2,8
Zusammen	106 017	4,3	265 123	0,5 -	2,5	716 356	3,1 -	1 894 233	5,8 -	2,6
Jugendherbergen und Hütten										
Bundesrepublik Deutschland	8 290	20,4	17 313	21,9	2,1	54 606	3,7	145 627	7,9	2,7
anderer Wohnsitz	201	6,9 -	383	37,2 -	1,9	1 297	2,7 -	4 148	0,9 -	3,2
Zusammen	8 491	19,5	17 696	19,5	2,1	55 903	3,6	149 775	7,6	2,7
Campingplätze										
Bundesrepublik Deutschland	3 977	0,5	10 997	6,4	2,8	82 765	22,0 -	242 516	33,1 -	2,9
anderer Wohnsitz	579	12,4	1 698	19,3 -	2,9	6 806	10,6 -	19 985	14,8 -	2,9
Zusammen	4 556	1,9	12 695	2,0	2,8	89 571	21,2 -	262 501	32,0 -	2,9
Erholungs-, Ferien-, Schulungsheime und Boardinghouses										
Bundesrepublik Deutschland	9 990	3,1 -	23 637	5,6 -	2,4	74 582	8,7	198 015	9,7	2,7
anderer Wohnsitz	141	60,9 -	1 323	49,8 -	9,4	652	25,1 -	6 759	2,0	10,4
Zusammen	10 131	5,1 -	24 960	9,8 -	2,5	75 234	8,3	204 774	9,4	2,7
Ferienzentren, Ferienhäuser und -wohnungen										
Bundesrepublik Deutschland	4 986	16,2	18 431	10,7	3,7	38 200	4,6	159 513	6,5	4,2
anderer Wohnsitz	46	39,5 -	609	32,6 -	13,2	472	7,1 -	3 745	24,7 -	7,9
Zusammen	5 032	15,3	19 040	8,5	3,8	38 672	4,5	163 258	5,5	4,2
Sonstiges Beherbergungsgewerbe (einschl. Camping)										
Bundesrepublik Deutschland	27 243	7,1	70 378	6,3	2,6	250 153	5,2 -	745 671	9,9 -	3,0
anderer Wohnsitz	967	17,2 -	4 013	35,8 -	4,1	9 227	10,7 -	34 637	11,7 -	3,8
Zusammen	28 210	6,0	74 391	2,6	2,6	259 380	5,4 -	780 308	10,0 -	3,0
Vorsorge- u. Rehabilitationskliniken										
Bundesrepublik Deutschland	3 315	3,1	71 741	5,0	21,6	28 142	2,9 -	599 246	1,8 -	21,3
anderer Wohnsitz	-	-	-	-	-	-	-	-	-	-
Zusammen	3 315	3,1	71 741	5,0	21,6	28 142	2,9 -	599 246	1,8 -	21,3
Beherbergungsbetriebe zusammen (einschl. Camping)										
Bundesrepublik Deutschland	133 136	5,5	398 163	2,4	3,0	967 581	3,7 -	3 163 259	6,2 -	3,3
anderer Wohnsitz	4 406	15,4 -	13 092	29,7 -	3,0	36 297	3,9 -	110 528	3,6 -	3,0
Zusammen	137 542	4,6	411 255	1,0	3,0	1 003 878	3,7 -	3 273 787	6,1 -	3,3
nachrichtlich:										
Beherbergungsstätten zusammen (ohne Camping)										
Bundesrepublik Deutschland	129 159	5,6	387 166	2,3	3,0	884 816	1,5 -	2 920 743	3,0 -	3,3
anderer Wohnsitz	3 827	18,5 -	11 394	31,0 -	3,0	29 491	2,2 -	90 543	0,7 -	3,1
Zusammen	132 986	4,7	398 560	0,9	3,0	914 307	1,6 -	3 011 286	2,9 -	3,3

Noch: 5. Ankünfte, Übernachtungen und Aufenthaltsdauer der Gäste in Beherbergungsbetrieben
(einschl. Camping) nach Reisegebieten, Betriebsarten und zusammengefassten Gästegruppen

Reisegebiet ----- Betriebsart ----- Ständiger Wohnsitz der Gäste	September 2006					Januar - September 2006				
	Ankünfte		Übernachtungen		durchschnittliche Aufenthaltsdauer	Ankünfte		Übernachtungen		durchschnittliche Aufenthaltsdauer
	insgesamt	Veränderung gegenüber dem Vorjahresmonat	insgesamt	Veränderung gegenüber dem Vorjahresmonat		insgesamt	Veränderung gegenüber dem Vorjahreszeitraum	insgesamt	Veränderung gegenüber dem Vorjahreszeitraum	
	Anzahl	%	Anzahl	%	Tage	Anzahl	%	Anzahl	%	Tage
Übriges Thüringen										
Hotels										
Bundesrepublik Deutschland	26 766	11,9	53 833	9,7	2,0	189 033	2,7	404 567	8,3	2,1
anderer Wohnsitz	2 305	16,1	6 314	15,4	2,7	15 022	12,0 -	39 920	13,3 -	2,7
Zusammen	29 071	12,2	60 147	10,3	2,1	204 055	1,5	444 487	5,9	2,2
Hotels garnis										
Bundesrepublik Deutschland	1 114	22,3 -	1 915	27,9 -	1,7	9 259	5,2 -	16 534	3,3 -	1,8
anderer Wohnsitz	167	39,5 -	317	38,8 -	1,9	1 458	32,2 -	2 689	32,2 -	1,8
Zusammen	1 281	25,0 -	2 232	29,7 -	1,7	10 717	10,1 -	19 223	8,7 -	1,8
Gasthöfe										
Bundesrepublik Deutschland	5 175	2,4	9 936	4,5	1,9	36 633	3,7 -	68 557	0,7 -	1,9
anderer Wohnsitz	255	51,8	720	94,1	2,8	1 877	25,8	4 123	35,2	2,2
Zusammen	5 430	4,0	10 656	7,9	2,0	38 510	2,5 -	72 680	0,8	1,9
Pensionen										
Bundesrepublik Deutschland	3 412	17,9	7 326	1,2 -	2,1	23 158	5,1	56 625	3,3	2,4
anderer Wohnsitz	167	87,6	1 331	X	8,0	913	3,2 -	6 860	67,4	7,5
Zusammen	3 579	20,0	8 657	12,6	2,4	24 071	4,7	63 485	7,8	2,6
Hotellerie										
Bundesrepublik Deutschland	36 467	9,5	73 010	6,4	2,0	258 083	1,7	546 283	6,1	2,1
anderer Wohnsitz	2 894	14,9	8 682	30,9	3,0	19 270	11,0 -	53 592	6,3 -	2,8
Zusammen	39 361	9,9	81 692	8,5	2,1	277 353	0,7	599 875	4,9	2,2
Jugendherbergen und Hütten										
Bundesrepublik Deutschland	3 193	5,8	7 912	7,2	2,5	25 606	2,8 -	69 467	0,1 -	2,7
anderer Wohnsitz	84	35,5	177	46,5 -	2,1	661	39,7	1 970	32,3	3,0
Zusammen	3 277	6,4	8 089	4,9	2,5	26 267	2,0 -	71 437	0,6	2,7
Campingplätze										
Bundesrepublik Deutschland	1 483	25,3	3 847	47,1	2,6	40 155	2,9 -	113 373	1,3 -	2,8
anderer Wohnsitz	348	18,4	937	30,7	2,7	4 129	25,8	9 607	38,1	2,3
Zusammen	1 831	23,9	4 784	43,6	2,6	44 284	0,8 -	122 980	1,0	2,8
Erholungs-, Ferien-, Schulungsheime und Boardinghouses										
Bundesrepublik Deutschland	6 250	6,7 -	16 847	0,4	2,7	47 770	2,3 -	136 928	3,3 -	2,9
anderer Wohnsitz	71	54,5 -	301	41,6 -	4,2	409	23,2	2 584	84,7	6,3
Zusammen	6 321	7,8 -	17 148	0,8 -	2,7	48 179	2,1 -	139 512	2,4 -	2,9
Ferienzentren, Ferienhäuser und -wohnungen										
Bundesrepublik Deutschland	2 701	49,6	7 922	60,4	2,9	19 805	38,3	67 068	23,7	3,4
anderer Wohnsitz	31	26,2 -	204	48,9	6,6	299	48,0	1 339	64,7	4,5
Zusammen	2 732	47,8	8 126	60,1	3,0	20 104	38,4	68 407	24,3	3,4
Sonstiges Beherbergungsgewerbe (einschl. Camping)										
Bundesrepublik Deutschland	13 627	7,2	36 528	15,2	2,7	133 336	1,9	386 836	1,8	2,9
anderer Wohnsitz	534	3,6 -	1 619	4,8 -	3,0	5 498	28,2	15 500	45,4	2,8
Zusammen	14 161	6,8	38 147	14,2	2,7	138 834	2,7	402 336	3,0	2,9
Vorsorge- u. Rehabilitationskliniken										
Bundesrepublik Deutschland	2 532	5,3	57 299	4,1	22,6	22 626	7,6	508 240	0,7	22,5
anderer Wohnsitz	-	-	-	-	-	30	87,5	238	81,7	7,9
Zusammen	2 532	5,3	57 299	4,1	22,6	22 656	7,6	508 478	0,7	22,4
Beherbergungsbetriebe zusammen (einschl. Camping)										
Bundesrepublik Deutschland	52 626	8,7	166 837	7,4	3,2	414 045	2,0	1 441 359	3,0	3,5
anderer Wohnsitz	3 428	11,6	10 301	23,6	3,0	24 798	4,5 -	69 330	2,0	2,8
Zusammen	56 054	8,9	177 138	8,2	3,2	438 843	1,6	1 510 689	2,9	3,4
nachrichtlich: Beherbergungsstätten zusammen (ohne Camping)										
Bundesrepublik Deutschland	51 143	8,3	162 990	6,7	3,2	373 890	2,6	1 327 986	3,3	3,6
anderer Wohnsitz	3 080	10,9	9 364	23,0	3,0	20 669	8,8 -	59 723	2,1 -	2,9
Zusammen	54 223	8,5	172 354	7,5	3,2	394 559	1,9	1 387 709	3,1	3,5

6. Ankünfte, Übernachtungen und Aufenthaltsdauer der Gäste in Beherbergungsstätten nach Gemeindegruppen und zusammengefassten Gästegruppen (ohne Camping)

Gemeindegruppe ----- Ständiger Wohnsitz der Gäste	September 2006					Januar - September 2006				
	Ankünfte		Übernachtungen		durchschnittliche Aufenthaltsdauer	Ankünfte		Übernachtungen		durchschnittliche Aufenthaltsdauer
	insgesamt	Veränderung gegenüber dem Vorjahresmonat	insgesamt	Veränderung gegenüber dem Vorjahresmonat		insgesamt	Veränderung gegenüber dem Vorjahreszeitraum	insgesamt	Veränderung gegenüber dem Vorjahreszeitraum	
	Anzahl	%	Anzahl	%	Tage	Anzahl	%	Anzahl	%	Tage
Mineral-, Moor-, Sole- und Thermalbäder										
Bundesrepublik Deutschland	15 411	4,4	106 375	0,7	6,9	114 484	3,9 -	908 869	0,6	7,9
anderer Wohnsitz	398	12,4	710	14,9	1,8	3 148	30,0	6 525	49,6	2,1
Zusammen	15 809	4,6	107 085	0,8	6,8	117 632	3,3 -	915 394	0,8	7,8
Orte mit Kurbetrieb										
Bundesrepublik Deutschland	2 376	4,6	24 280	3,3	10,2	18 553	3,1 -	214 692	5,9 -	11,6
anderer Wohnsitz	26	72,9 -	55	80,5 -	2,1	156	53,6 -	286	61,1 -	1,8
Zusammen	2 402	1,5	24 335	2,3	10,1	18 709	4,0 -	214 978	6,1 -	11,5
Heilklimatische Kurorte										
Bundesrepublik Deutschland	4 959	5,0 -	23 174	6,3 -	4,7	35 241	7,5 -	176 613	9,2 -	5,0
anderer Wohnsitz	9	75,7 -	11	84,3 -	1,2	273	28,2	767	31,8	2,8
Zusammen	4 968	5,5 -	23 185	6,5 -	4,7	35 514	7,3 -	177 380	9,0 -	5,0
Kneippkurorte										
Bundesrepublik Deutschland	3 739	8,3	20 543	2,5	5,5	24 774	3,0	155 873	2,0	6,3
anderer Wohnsitz	92	22,0 -	166	76,7 -	1,8	313	1,3 -	852	23,2 -	2,7
Zusammen	3 831	7,3	20 709	0,2 -	5,4	25 087	2,9	156 725	1,8	6,2
Heilbäder zusammen										
Bundesrepublik Deutschland	26 485	3,0	174 372	0,2	6,6	193 052	3,7 -	1 456 047	1,6 -	7,5
anderer Wohnsitz	525	13,2 -	942	44,0 -	1,8	3 890	18,3	8 430	24,2	2,2
Zusammen	27 010	2,7	175 314	0,2 -	6,5	196 942	3,4 -	1 464 477	1,4 -	7,4
Luftkurorte										
Bundesrepublik Deutschland	25 722	7,5	78 858	2,1	3,1	184 535	0,6 -	613 525	2,9 -	3,3
anderer Wohnsitz	720	9,7 -	2 517	40,0 -	3,5	5 181	17,4	20 619	10,4	4,0
Zusammen	26 442	6,9	81 375	0,1 -	3,1	189 716	0,2 -	634 144	2,5 -	3,3
Erholungsorte										
Bundesrepublik Deutschland	34 436	0,2 -	88 734	3,2 -	2,6	239 199	2,1 -	664 241	4,6 -	2,8
anderer Wohnsitz	715	9,7	2 156	41,7	3,0	5 954	7,4	17 760	16,5	3,0
Zusammen	35 151	0,0	90 890	2,5 -	2,6	245 153	1,9 -	682 001	4,1 -	2,8
Sonstige Gemeinden										
Bundesrepublik Deutschland	215 532	6,0	457 020	5,7	2,1	1 468 308	0,4	3 258 306	0,7	2,2
anderer Wohnsitz	20 153	0,4 -	50 579	1,3 -	2,5	141 020	1,4 -	348 908	0,3	2,5
Zusammen	235 685	5,4	507 599	5,0	2,2	1 609 328	0,2	3 607 214	0,6	2,2
Gemeindegruppen zusammen										
Bundesrepublik Deutschland	302 175	5,1	798 984	3,1	2,6	2 085 094	0,4 -	5 992 119	0,9 -	2,9
anderer Wohnsitz	22 113	0,7 -	56 194	4,1 -	2,5	156 045	0,1 -	395 717	1,9	2,5
Insgesamt	324 288	4,7	855 178	2,6	2,6	2 241 139	0,4 -	6 387 836	0,7 -	2,9

7. Ankünfte, Übernachtungen und Aufenthaltsdauer der Gäste in Beherbergungsstätten nach Kreisen und zusammengefassten Gästegruppen (ohne Camping)

Kreisfreie Stadt Landkreis Land ----- Ständiger Wohnsitz der Gäste	September 2006					Januar - September 2006				
	Ankünfte		Übernachtungen		durchschnittliche Aufenthaltsdauer	Ankünfte		Übernachtungen		durchschnittliche Aufenthaltsdauer
	insgesamt	Veränderung gegenüber dem Vorjahresmonat	insgesamt	Veränderung gegenüber dem Vorjahresmonat		insgesamt	Veränderung gegenüber dem Vorjahreszeitraum	insgesamt	Veränderung gegenüber dem Vorjahreszeitraum	
	Anzahl	%	Anzahl	%	Tage	Anzahl	%	Anzahl	%	Tage
Stadt Erfurt										
Bundesrepublik Deutschland	33 099	0,3	58 434	6,7 -	1,8	225 921	3,9	409 417	2,9	1,8
anderer Wohnsitz	3 656	15,8	7 533	4,1	2,1	24 642	7,2	51 379	6,6	2,1
Zusammen	36 755	1,7	65 967	5,5 -	1,8	250 563	4,2	460 796	3,3	1,8
Stadt Gera										
Bundesrepublik Deutschland	7 711	9,5	15 395	29,2	2,0	52 779	6,7	100 466	14,8	1,9
anderer Wohnsitz	1 008	8,3	2 032	15,5	2,0	8 367	29,4	18 083	52,0	2,2
Zusammen	8 719	9,3	17 427	27,4	2,0	61 146	9,3	118 549	19,3	1,9
Stadt Jena										
Bundesrepublik Deutschland	12 723	4,5	23 647	3,1	1,9	86 459	1,7 -	163 797	0,9	1,9
anderer Wohnsitz	3 904	1,3 -	12 303	4,2 -	3,2	24 617	1,6	80 770	4,7	3,3
Zusammen	16 627	3,0	35 950	0,5	2,2	111 076	1,0 -	244 567	2,1	2,2
Stadt Suhl										
Bundesrepublik Deutschland	7 886	30,7	19 867	13,7	2,5	57 111	6,0	172 184	0,1	3,0
anderer Wohnsitz	341	33,0 -	1 369	44,5 -	4,0	3 858	28,4	16 259	40,1	4,2
Zusammen	8 227	25,8	21 236	6,5	2,6	60 969	7,2	188 443	2,6	3,1
Stadt Weimar										
Bundesrepublik Deutschland	26 535	0,5	52 833	2,4	2,0	176 322	2,7 -	345 931	2,4 -	2,0
anderer Wohnsitz	4 105	0,1	7 822	1,0 -	1,9	29 387	1,3 -	55 563	7,9 -	1,9
Zusammen	30 640	0,4	60 655	1,9	2,0	205 709	2,5 -	401 494	3,2 -	2,0
Stadt Eisenach										
Bundesrepublik Deutschland	17 085	13,1	30 092	7,3	1,8	111 414	0,2	202 524	0,1 -	1,8
anderer Wohnsitz	1 757	10,9 -	3 338	4,5	1,9	12 935	6,5 -	23 042	5,5	1,8
Zusammen	18 842	10,3	33 430	7,0	1,8	124 349	0,5 -	225 566	0,5	1,8
Eichsfeld										
Bundesrepublik Deutschland	6 321	0,3	23 132	5,8	3,7	47 106	2,6	175 000	4,0	3,7
anderer Wohnsitz	140	52,5 -	428	40,8 -	3,1	1 812	0,6	5 823	13,7	3,2
Zusammen	6 461	2,0 -	23 560	4,3	3,6	48 918	2,5	180 823	4,2	3,7
Nordhausen										
Bundesrepublik Deutschland	6 693	7,8	17 012	8,1	2,5	45 989	1,7 -	131 265	4,7	2,9
anderer Wohnsitz	217	32,3	554	46,2	2,6	1 500	20,6 -	3 813	25,6 -	2,5
Zusammen	6 910	8,4	17 566	9,0	2,5	47 489	2,5 -	135 078	3,6	2,8
Wartburgkreis										
Bundesrepublik Deutschland	10 859	14,4	57 900	4,0	5,3	70 681	2,8 -	452 051	5,3 -	6,4
anderer Wohnsitz	165	10,8 -	318	23,9 -	1,9	1 617	29,6	3 596	21,6	2,2
Zusammen	11 024	13,9	58 218	3,8	5,3	72 298	2,2 -	455 647	5,1 -	6,3
Unstrut-Hainich-Kreis										
Bundesrepublik Deutschland	8 410	14,0	27 389	14,2	3,3	57 175	1,9	210 783	4,0	3,7
anderer Wohnsitz	178	0,6 -	748	5,2	4,2	1 413	4,7 -	4 454	37,7	3,2
Zusammen	8 588	13,7	28 137	14,0	3,3	58 588	1,7	215 237	4,5	3,7
Kyffhäuserkreis										
Bundesrepublik Deutschland	7 985	5,1	24 436	6,2	3,1	58 075	6,4 -	208 928	4,2 -	3,6
anderer Wohnsitz	298	124,1	662	135,6	2,2	1 827	124,2	4 292	143,7	2,3
Zusammen	8 283	7,1	25 098	7,7	3,0	59 902	4,7 -	213 220	3,0 -	3,6
Schmalkalden-Meiningen										
Bundesrepublik Deutschland	28 433	9,9	73 928	7,7	2,6	202 873	0,2	575 221	0,1	2,8
anderer Wohnsitz	664	23,7 -	2 174	46,2 -	3,3	5 136	4,2	17 631	5,4 -	3,4
Zusammen	29 097	8,8	76 102	4,7	2,6	208 009	0,3	592 852	0,0	2,9

Noch: 7. Ankünfte, Übernachtungen und Aufenthaltsdauer der Gäste in Beherbergungsstätten nach Kreisen und zusammengefassten Gästegruppen (ohne Camping)

Kreisfreie Stadt Landkreis Land ----- Ständiger Wohnsitz der Gäste	September 2006					Januar - September 2006				
	Ankünfte		Übernachtungen		durchschnittliche Aufenthaltsdauer	Ankünfte		Übernachtungen		durchschnittliche Aufenthaltsdauer
	insgesamt	Veränderung gegenüber dem Vorjahresmonat	insgesamt	Veränderung gegenüber dem Vorjahresmonat		insgesamt	Veränderung gegenüber dem Vorjahreszeitraum	insgesamt	Veränderung gegenüber dem Vorjahreszeitraum	
	Anzahl	%	Anzahl	%	Tage	Anzahl	%	Anzahl	%	Tage
Gotha										
Bundesrepublik Deutschland	27 666	3,2 -	85 449	2,6 -	3,1	189 646	4,4 -	604 094	4,5 -	3,2
anderer Wohnsitz	1 183	0,0	3 912	19,1 -	3,3	7 790	3,4	23 833	8,9	3,1
Zusammen	28 849	3,1 -	89 361	3,5 -	3,1	197 436	4,2 -	627 927	4,1 -	3,2
Sömmerda										
Bundesrepublik Deutschland	3 297	22,0	6 550	18,8	2,0	24 391	2,2 -	52 565	1,7 -	2,2
anderer Wohnsitz	51	0,0	699	254,8	13,7	469	30,3	4 195	55,9	8,9
Zusammen	3 348	21,6	7 249	26,9	2,2	24 860	1,7 -	56 760	1,1	2,3
Hildburghausen										
Bundesrepublik Deutschland	10 526	5,6 -	45 896	0,6 -	4,4	83 644	0,3 -	377 314	1,0 -	4,5
anderer Wohnsitz	213	102,9	688	42,7	3,2	1 379	21,7	5 040	0,3	3,7
Zusammen	10 739	4,6 -	46 584	0,2 -	4,3	85 023	0,0	382 354	1,0 -	4,5
Ilm-Kreis										
Bundesrepublik Deutschland	16 517	10,6	39 798	3,5	2,4	106 183	3,4 -	269 460	4,5 -	2,5
anderer Wohnsitz	491	44,1 -	1 469	36,3 -	3,0	4 123	18,5 -	12 245	9,3 -	3,0
Zusammen	17 008	7,5	41 267	1,2	2,4	110 306	4,1 -	281 705	4,7 -	2,6
Weimarer Land										
Bundesrepublik Deutschland	12 026	8,0	40 822	6,2	3,4	88 885	5,4	346 687	8,3	3,9
anderer Wohnsitz	700	7,3 -	1 555	9,7	2,2	4 686	10,7 -	11 431	15,7	2,4
Zusammen	12 726	7,1	42 377	6,3	3,3	93 571	4,5	358 118	8,5	3,8
Sonneberg										
Bundesrepublik Deutschland	6 587	38,4	14 574	22,9	2,2	42 210	11,0	113 892	9,6	2,7
anderer Wohnsitz	111	30,6	405	135,5	3,6	919	7,8 -	2 139	3,2 -	2,3
Zusammen	6 698	38,2	14 979	24,5	2,2	43 129	10,6	116 031	9,3	2,7
Saalfeld-Rudolstadt										
Bundesrepublik Deutschland	19 675	2,0 -	52 637	3,7 -	2,7	130 490	5,6 -	378 303	9,0 -	2,9
anderer Wohnsitz	335	28,9 -	839	23,7 -	2,5	2 563	34,6 -	7 315	38,8 -	2,9
Zusammen	20 010	2,7 -	53 476	4,1 -	2,7	133 053	6,4 -	385 618	9,8 -	2,9
Saale-Holzland-Kreis										
Bundesrepublik Deutschland	8 749	6,9	31 536	0,5	3,6	65 752	8,0	258 547	2,0	3,9
anderer Wohnsitz	803	12,0 -	2 976	4,3	3,7	6 656	12,8 -	17 819	15,2 -	2,7
Zusammen	9 552	5,0	34 512	0,8	3,6	72 408	5,7	276 366	0,7	3,8
Saale-Orla-Kreis										
Bundesrepublik Deutschland	11 937	1,7	33 701	4,0	2,8	79 526	2,9 -	254 924	3,2 -	3,2
anderer Wohnsitz	603	8,8 -	857	32,3 -	1,4	4 288	5,0 -	6 945	24,1 -	1,6
Zusammen	12 540	1,1	34 558	2,7	2,8	83 814	3,0 -	261 869	3,9 -	3,1
Greiz										
Bundesrepublik Deutschland	6 217	9,4 -	12 412	12,2 -	2,0	43 491	11,1 -	95 576	9,6 -	2,2
anderer Wohnsitz	210	18,0 -	1 037	77,9	4,9	1 917	2,7	7 197	29,9	3,8
Zusammen	6 427	9,7 -	13 449	8,6 -	2,1	45 408	10,6 -	102 773	7,7 -	2,3
Altenburger Land										
Bundesrepublik Deutschland	5 238	10,8	11 544	5,7	2,2	38 971	6,6	93 190	5,0	2,4
anderer Wohnsitz	980	109,4	2 476	69,5	2,5	4 144	24,3 -	12 853	27,5 -	3,1
Zusammen	6 218	19,7	14 020	13,2	2,3	43 115	2,6	106 043	0,4 -	2,5
Thüringen										
Bundesrepublik Deutschland	302 175	5,1	798 984	3,1	2,6	2 085 094	0,4 -	5 992 119	0,9 -	2,9
anderer Wohnsitz	22 113	0,7 -	56 194	4,1 -	2,5	156 045	0,1 -	395 717	1,9	2,5
Insgesamt	324 288	4,7	855 178	2,6	2,6	2 241 139	0,4 -	6 387 836	0,7 -	2,9

**8. Ankünfte, Übernachtungen und Aufenthaltsdauer der Gäste in Beherbergungsstätten
nach Kreisen, ausgewählten Betriebsarten und zusammengefassten Gästegruppen (ohne Camping)**

Kreisfreie Stadt Landkreis ----- Betriebsart ----- Ständiger Wohnsitz der Gäste	September 2006					Januar - September 2006				
	Ankünfte		Übernachtungen		durchschnittliche Aufenthaltsdauer	Ankünfte		Übernachtungen		durchschnittliche Aufenthaltsdauer
	insgesamt	Veränderung gegenüber dem Vorjahresmonat	insgesamt	Veränderung gegenüber dem Vorjahresmonat		insgesamt	Veränderung gegenüber dem Vorjahreszeitraum	insgesamt	Veränderung gegenüber dem Vorjahreszeitraum	
	Anzahl	%	Anzahl	%	Tage	Anzahl	%	Anzahl	%	Tage
Stadt Erfurt										
Hotellerie										
Bundesrepublik Deutschland	30 030	0,1 -	51 193	5,3 -	1,7	205 208	3,5	359 530	2,8	1,8
anderer Wohnsitz	3 499	12,0	6 800	5,4 -	1,9	23 150	9,7	47 288	5,0	2,0
Zusammen	33 529	1,1	57 993	5,3 -	1,7	228 358	4,1	406 818	3,1	1,8
darunter										
Hotels										
Bundesrepublik Deutschland	24 591	0,9	41 932	4,3 -	1,7	164 881	5,1	289 064	3,9	1,8
anderer Wohnsitz	3 148	21,5	5 929	5,9	1,9	19 570	7,7	38 734	1,9	2,0
Zusammen	27 739	2,9	47 861	3,2 -	1,7	184 451	5,4	327 798	3,7	1,8
Gasthöfe										
Bundesrepublik Deutschland	1 102	3,0 -	1 760	2,7 -	1,6	7 642	11,6 -	12 449	12,7 -	1,6
anderer Wohnsitz	78	4,0	370	11,4	4,7	361	33,7	1 330	104,0	3,7
Zusammen	1 180	2,6 -	2 130	0,5 -	1,8	8 003	10,2 -	13 779	7,6 -	1,7
Stadt Gera										
Hotellerie										
Bundesrepublik Deutschland	7 597	10,1	14 874	28,4	2,0	51 770	9,0	97 186	15,6	1,9
anderer Wohnsitz	1 008	8,3	2 032	15,5	2,0	8 367	29,4	18 083	52,0	2,2
Zusammen	8 605	9,9	16 906	26,7	2,0	60 137	11,5	115 269	20,1	1,9
darunter										
Hotels										
Bundesrepublik Deutschland	5 750	11,0	10 959	36,6	1,9	37 882	4,4	68 428	10,3	1,8
anderer Wohnsitz	884	2,6	1 824	13,8	2,1	7 566	26,7	16 900	56,9	2,2
Zusammen	6 634	9,8	12 783	32,8	1,9	45 448	7,6	85 328	17,2	1,9
Gasthöfe										
Bundesrepublik Deutschland	400	16,6	876	29,6	2,2	2 807	21,0	6 293	50,5	2,2
anderer Wohnsitz	45	246,2	122	190,5	2,7	148	23,3	347	20,5	2,3
Zusammen	445	25,0	998	39,0	2,2	2 955	21,2	6 640	48,5	2,2
Stadt Jena										
Hotellerie										
Bundesrepublik Deutschland	11 842	5,3	21 462	3,4	1,8	80 609	1,7 -	148 560	0,2	1,8
anderer Wohnsitz	3 868	0,7	11 461	5,3 -	3,0	24 014	0,9	76 686	2,8	3,2
Zusammen	15 710	4,2	32 923	0,2	2,1	104 623	1,1 -	225 246	1,0	2,2
darunter										
Hotels										
Bundesrepublik Deutschland	8 395	3,3	14 828	2,7	1,8	56 612	3,2 -	105 912	0,3	1,9
anderer Wohnsitz	3 593	2,8	10 871	3,2 -	3,0	21 453	1,0	70 732	2,8	3,3
Zusammen	11 988	3,2	25 699	0,1	2,1	78 065	2,1 -	176 644	1,3	2,3
Gasthöfe										
Bundesrepublik Deutschland	1 505	15,3	2 823	11,8	1,9	9 896	13,6	16 978	6,2	1,7
anderer Wohnsitz	68	33,3 -	148	38,6 -	2,2	667	7,6	1 663	21,5	2,5
Zusammen	1 573	11,8	2 971	7,5	1,9	10 563	13,2	18 641	7,4	1,8

Noch: 8. Ankünfte, Übernachtungen und Aufenthaltsdauer der Gäste in Beherbergungsstätten
nach Kreisen, ausgewählten Betriebsarten und zusammengefassten Gästegruppen (ohne Camping)

Kreisfreie Stadt Landkreis ----- Betriebsart ----- Ständiger Wohnsitz der Gäste	September 2006					Januar - September 2006				
	Ankünfte		Übernachtungen		durchschnittliche Aufenthaltsdauer	Ankünfte		Übernachtungen		durchschnittliche Aufenthaltsdauer
	insgesamt	Veränderung gegenüber dem Vorjahresmonat	insgesamt	Veränderung gegenüber dem Vorjahresmonat		insgesamt	Veränderung gegenüber dem Vorjahreszeitraum	insgesamt	Veränderung gegenüber dem Vorjahreszeitraum	
	Anzahl	%	Anzahl	%	Tage	Anzahl	%	Anzahl	%	Tage
Stadt Suhl										
Hotellerie										
Bundesrepublik Deutschland	7 780	35,2	19 420	17,1	2,5	54 928	5,0	164 422	1,1 -	3,0
anderer Wohnsitz	331	34,5 -	1 179	51,2 -	3,6	3 824	28,8	15 829	41,1	4,1
Zusammen	8 111	29,6	20 599	8,4	2,5	58 752	6,3	180 251	1,6	3,1
darunter										
Hotels										
Bundesrepublik Deutschland	7 107	37,1	17 630	16,2	2,5	50 529	6,2	153 129	2,1 -	3,0
anderer Wohnsitz	320	36,3 -	1 131	53,1 -	3,5	3 725	29,0	15 478	43,0	4,2
Zusammen	7 427	30,6	18 761	6,7	2,5	54 254	7,5	168 607	0,8	3,1
Gasthöfe										
Bundesrepublik Deutschland
anderer Wohnsitz
Zusammen
Stadt Weimar										
Hotellerie										
Bundesrepublik Deutschland	22 154	0,4	41 414	1,7	1,9	141 200	2,4 -	265 873	3,1 -	1,9
anderer Wohnsitz	3 946	4,9	7 470	6,8	1,9	26 032	1,7 -	47 496	7,9 -	1,8
Zusammen	26 100	1,1	48 884	2,4	1,9	167 232	2,3 -	313 369	3,9 -	1,9
darunter										
Hotels										
Bundesrepublik Deutschland	14 851	2,8 -	27 455	0,2	1,8	95 287	4,6 -	180 093	5,2 -	1,9
anderer Wohnsitz	2 631	4,5 -	5 605	1,4	2,1	17 208	8,4 -	34 679	11,9 -	2,0
Zusammen	17 482	3,0 -	33 060	0,4	1,9	112 495	5,2 -	214 772	6,4 -	1,9
Gasthöfe										
Bundesrepublik Deutschland
anderer Wohnsitz
Zusammen
Stadt Eisenach										
Hotellerie										
Bundesrepublik Deutschland	15 975	14,5	27 645	8,5	1,7	102 209	0,9 -	182 033	1,7 -	1,8
anderer Wohnsitz	1 737	8,9 -	3 313	6,7	1,9	12 308	7,1 -	21 593	5,3	1,8
Zusammen	17 712	11,6	30 958	8,3	1,7	114 517	1,6 -	203 626	1,0 -	1,8
darunter										
Hotels										
Bundesrepublik Deutschland	13 020	15,5	22 422	7,5	1,7	83 151	0,4	148 646	1,1 -	1,8
anderer Wohnsitz	1 452	8,3 -	2 356	8,9 -	1,6	10 366	5,6 -	16 294	4,6 -	1,6
Zusammen	14 472	12,6	24 778	5,7	1,7	93 517	0,3 -	164 940	1,4 -	1,8
Gasthöfe										
Bundesrepublik Deutschland	564	3,7	944	13,6 -	1,7	4 314	6,6	7 157	10,9 -	1,7
anderer Wohnsitz	26	23,5 -	35	36,4 -	1,3	253	4,5	387	13,2 -	1,5
Zusammen	590	2,1	979	14,7 -	1,7	4 567	6,5	7 544	11,0 -	1,7

Noch: 8. Ankünfte, Übernachtungen und Aufenthaltsdauer der Gäste in Beherbergungsstätten nach Kreisen, ausgewählten Betriebsarten und zusammengefassten Gästegruppen (ohne Camping)

Kreisfreie Stadt Landkreis ----- Betriebsart ----- Ständiger Wohnsitz der Gäste	September 2006					Januar - September 2006				
	Ankünfte		Übernachtungen		durchschnittliche Aufenthaltsdauer	Ankünfte		Übernachtungen		durchschnittliche Aufenthaltsdauer
	insgesamt	Veränderung gegenüber dem Vorjahresmonat	insgesamt	Veränderung gegenüber dem Vorjahresmonat		insgesamt	Veränderung gegenüber dem Vorjahreszeitraum	insgesamt	Veränderung gegenüber dem Vorjahreszeitraum	
	Anzahl	%	Anzahl	%	Tage	Anzahl	%	Anzahl	%	Tage
Eichsfeld										
Hotellerie										
Bundesrepublik Deutschland	4 078	4,0	8 172	14,4	2,0	29 969	5,7	57 462	7,5	1,9
anderer Wohnsitz	140	38,1 -	428	23,3 -	3,1	1 713	6,0	5 151	15,0	3,0
Zusammen	4 218	1,7	8 600	11,7	2,0	31 682	5,7	62 613	8,1	2,0
darunter										
Hotels										
Bundesrepublik Deutschland	3 201	4,2	6 290	20,6	2,0	23 245	10,3	42 526	10,8	1,8
anderer Wohnsitz	127	11,8 -	402	10,7	3,2	1 560	61,2	4 531	70,7	2,9
Zusammen	3 328	3,5	6 692	20,0	2,0	24 805	12,6	47 057	14,7	1,9
Gasthöfe										
Bundesrepublik Deutschland	764	3,9	1 572	6,0 -	2,1	5 676	7,4 -	12 237	1,2 -	2,2
anderer Wohnsitz	2	88,2 -	10	70,6 -	5,0	68	40,9 -	492	15,2 -	7,2
Zusammen	766	1,9	1 582	7,3 -	2,1	5 744	8,0 -	12 729	0,6 -	2,2
Sonstiges Beherbergungsgewerbe										
Bundesrepublik Deutschland	1 765	1,9 -	6 078	12,0	3,4	13 082	2,6 -	41 595	3,1 -	3,2
anderer Wohnsitz	-	-	-	-	-	72	58,1 -	477	10,3 -	6,6
Zusammen	1 765	5,5 -	6 078	8,7	3,4	13 154	3,3 -	42 072	3,2 -	3,2
darunter										
Ferienzentren, Ferienhäuser und -wohnungen										
Bundesrepublik Deutschland	84	21,7	404	46,9	4,8	552	4,0	2 747	3,5 -	5,0
anderer Wohnsitz	-	-	-	-	-	4	X	4	X	1,0
Zusammen	84	21,7	404	46,9	4,8	556	4,7	2 751	3,4 -	4,9
Vorsorge- u. Rehabilitationskliniken										
Bundesrepublik Deutschland	478	17,4 -	8 882	4,5 -	18,6	4 055	2,0 -	75 943	5,6	18,7
anderer Wohnsitz	-	-	-	-	-	27	92,9	195	78,9	7,2
Zusammen	478	17,4 -	8 882	4,5 -	18,6	4 082	1,7 -	76 138	5,7	18,7
Nordhausen										
Hotellerie										
Bundesrepublik Deutschland	5 123	1,8	11 956	5,2 -	2,3	34 711	5,5 -	82 687	10,7 -	2,4
anderer Wohnsitz	214	42,7	548	55,2	2,6	1 243	18,8 -	2 863	28,4 -	2,3
Zusammen	5 337	3,0	12 504	3,6 -	2,3	35 954	6,1 -	85 550	11,4 -	2,4
darunter										
Hotels										
Bundesrepublik Deutschland	4 104	4,5	9 833	5,9 -	2,4	27 948	3,0 -	68 958	10,2 -	2,5
anderer Wohnsitz	121	68,1	321	52,1	2,7	579	5,4 -	1 440	23,6 -	2,5
Zusammen	4 225	5,6	10 154	4,8 -	2,4	28 527	3,1 -	70 398	10,5 -	2,5
Gasthöfe										
Bundesrepublik Deutschland	252	28,4 -	438	25,0 -	1,7	1 827	20,8 -	3 271	21,1 -	1,8
anderer Wohnsitz	1	0,0	1	75,0 -	1,0	40	16,7 -	84	41,3 -	2,1
Zusammen	253	28,3 -	439	25,3 -	1,7	1 867	20,7 -	3 355	21,8 -	1,8
Wartburgkreis										
Hotellerie										
Bundesrepublik Deutschland	8 435	25,4	17 702	12,6	2,1	49 765	1,0 -	105 281	7,7 -	2,1
anderer Wohnsitz	165	7,8 -	318	18,5 -	1,9	1 478	27,4	3 205	19,1	2,2
Zusammen	8 600	24,5	18 020	11,8	2,1	51 243	0,4 -	108 486	7,1 -	2,1
darunter										
Hotels										
Bundesrepublik Deutschland	4 233	32,2	8 960	31,1	2,1	26 159	8,3	54 433	8,0	2,1
anderer Wohnsitz	111	12,6 -	234	10,7 -	2,1	887	27,1	1 941	52,5	2,2
Zusammen	4 344	30,5	9 194	29,6	2,1	27 046	8,9	56 374	9,1	2,1

Noch: 8. Ankünfte, Übernachtungen und Aufenthaltsdauer der Gäste in Beherbergungsstätten
nach Kreisen, ausgewählten Betriebsarten und zusammengefassten Gästegruppen (ohne Camping)

Kreisfreie Stadt Landkreis ----- Betriebsart ----- Ständiger Wohnsitz der Gäste	September 2006					Januar - September 2006				
	Ankünfte		Übernachtungen		durchschnittliche Aufenthaltsdauer	Ankünfte		Übernachtungen		durchschnittliche Aufenthaltsdauer
	insgesamt	Veränderung gegenüber dem Vorjahresmonat	insgesamt	Veränderung gegenüber dem Vorjahresmonat		insgesamt	Veränderung gegenüber dem Vorjahreszeitraum	insgesamt	Veränderung gegenüber dem Vorjahreszeitraum	
	Anzahl	%	Anzahl	%	Tage	Anzahl	%	Anzahl	%	Tage
Noch: Wartburgkreis										
Gasthöfe										
Bundesrepublik Deutschland	2 512	0,6 -	5 111	5,6 -	2,0	15 564	12,3 -	31 290	17,5 -	2,0
anderer Wohnsitz	33	106,3	53	76,7	1,6	308	81,2	669	19,9	2,2
Zusammen	2 545	0,0	5 164	5,1 -	2,0	15 872	11,4 -	31 959	17,0 -	2,0
Sonstiges Beherbergungsgewerbe										
Bundesrepublik Deutschland	886	16,0 -	2 578	7,0 -	2,9	7 867	0,6	21 112	3,8	2,7
anderer Wohnsitz	-	-	-	-	-	139	58,0	391	47,0	2,8
Zusammen	886	16,5 -	2 578	7,9 -	2,9	8 006	1,3	21 503	4,4	2,7
darunter										
Ferienzentren, Feriehäuser und -wohnungen										
Bundesrepublik Deutschland	468	1,9 -	1 414	7,5 -	3,0	4 152	31,8	12 362	18,6	3,0
anderer Wohnsitz	-	-	-	-	-	70	34,6	270	39,9	3,9
Zusammen	468	1,9 -	1 414	7,5 -	3,0	4 222	31,9	12 632	19,0	3,0
Vorsorge- u. Rehabilitationskliniken										
Bundesrepublik Deutschland	1 538	10,1 -	37 620	1,1	24,5	13 049	10,7 -	325 658	5,0 -	25,0
anderer Wohnsitz	-	-	-	-	-	-	-	-	-	-
Zusammen	1 538	10,1 -	37 620	1,1	24,5	13 049	10,7 -	325 658	5,0 -	25,0
Unstrut-Hainich-Kreis										
Hotellerie										
Bundesrepublik Deutschland	5 975	11,7	12 057	13,0	2,0	40 094	2,6 -	80 703	1,9	2,0
anderer Wohnsitz	124	4,2	474	57,5	3,8	1 019	21,4 -	2 518	11,7	2,5
Zusammen	6 099	11,6	12 531	14,2	2,1	41 113	3,2 -	83 221	2,2	2,0
darunter										
Hotels										
Bundesrepublik Deutschland	4 315	8,2	8 973	15,1	2,1	29 584	3,8 -	60 027	2,6	2,0
anderer Wohnsitz	101	0,0	316	98,7	3,1	888	24,7 -	2 010	5,1	2,3
Zusammen	4 416	8,0	9 289	16,8	2,1	30 472	4,6 -	62 037	2,7	2,0
Gasthöfe										
Bundesrepublik Deutschland	1 123	24,2	2 082	6,7	1,9	7 140	5,7 -	13 049	9,5 -	1,8
anderer Wohnsitz	16	33,3	105	21,1 -	6,6	86	3,6	326	15,2	3,8
Zusammen	1 139	24,3	2 187	4,9	1,9	7 226	5,6 -	13 375	9,0 -	1,9
Kyffhäuserkreis										
Hotellerie										
Bundesrepublik Deutschland	4 019	3,3 -	7 116	5,4 -	1,8	25 690	15,4 -	49 526	12,6 -	1,9
anderer Wohnsitz	280	150,0	626	161,9	2,2	1 699	130,8	3 614	144,2	2,1
Zusammen	4 299	0,7	7 742	0,2 -	1,8	27 389	11,9 -	53 140	8,6 -	1,9
darunter										
Hotels										
Bundesrepublik Deutschland	2 655	4,8 -	4 528	9,4 -	1,7	16 509	18,9 -	29 800	20,8 -	1,8
anderer Wohnsitz	95	37,7	187	20,6	2,0	611	85,2	1 377	132,2	2,3
Zusammen	2 750	3,8 -	4 715	8,5 -	1,7	17 120	17,2 -	31 177	18,4 -	1,8
Gasthöfe										
Bundesrepublik Deutschland	484	14,9 -	966	14,0 -	2,0	3 334	8,1 -	6 633	6,6 -	2,0
anderer Wohnsitz	161	292,7	325	296,3	2,0	1 027	200,3	2 040	204,0	2,0
Zusammen	645	5,7	1 291	7,1	2,0	4 361	9,8	8 673	11,6	2,0

Noch: 8. Ankünfte, Übernachtungen und Aufenthaltsdauer der Gäste in Beherbergungsstätten
nach Kreisen, ausgewählten Betriebsarten und zusammengefassten Gästegruppen (ohne Camping)

Kreisfreie Stadt Landkreis ----- Betriebsart ----- Ständiger Wohnsitz der Gäste	September 2006					Januar - September 2006				
	Ankünfte		Übernachtungen		durchschnittliche Aufenthaltsdauer	Ankünfte		Übernachtungen		durchschnittliche Aufenthaltsdauer
	insgesamt	Veränderung gegenüber dem Vorjahresmonat	insgesamt	Veränderung gegenüber dem Vorjahresmonat		insgesamt	Veränderung gegenüber dem Vorjahreszeitraum	insgesamt	Veränderung gegenüber dem Vorjahreszeitraum	
	Anzahl	%	Anzahl	%	Tage	Anzahl	%	Anzahl	%	Tage
Schmalkalden-Meiningen										
Hotellerie										
Bundesrepublik Deutschland	23 604	10,3	58 288	6,7	2,5	163 808	0,1 -	439 084	1,0 -	2,7
anderer Wohnsitz	636	20,9 -	2 017	47,3 -	3,2	4 811	6,4	16 207	3,9 -	3,4
Zusammen	24 240	9,2	60 305	3,1	2,5	168 619	0,1	455 291	1,1 -	2,7
darunter										
Hotels										
Bundesrepublik Deutschland	17 691	15,0	45 281	10,2	2,6	121 772	1,0	345 905	0,5	2,8
anderer Wohnsitz	566	20,1 -	1 820	49,8 -	3,2	3 972	12,4	13 732	2,0 -	3,5
Zusammen	18 257	13,5	47 101	5,4	2,6	125 744	1,4	359 637	0,4	2,9
Gasthöfe										
Bundesrepublik Deutschland	3 738	7,2 -	8 080	10,1 -	2,2	27 615	4,3 -	60 234	5,8 -	2,2
anderer Wohnsitz	59	22,9	166	16,1	2,8	518	10,0	1 605	20,1 -	3,1
Zusammen	3 797	6,9 -	8 246	9,7 -	2,2	28 133	4,1 -	61 839	6,2 -	2,2
Sonstiges Beherbergungsgewerbe										
Bundesrepublik Deutschland	4 829	7,9	15 640	12,0	3,2	39 065	1,3	136 137	3,9	3,5
anderer Wohnsitz	28	57,6 -	157	28,3 -	5,6	325	19,6 -	1 424	19,7 -	4,4
Zusammen	4 857	7,0	15 797	11,4	3,3	39 390	1,1	137 561	3,6	3,5
darunter										
Ferienzentren, Ferienhäuser und -wohnungen										
Bundesrepublik Deutschland	1 517	29,2	7 114	13,2	4,7	12 793	12,0	64 122	11,0	5,0
anderer Wohnsitz	12	70,7 -	78	59,4 -	6,5	121	13,1	644	0,5 -	5,3
Zusammen	1 529	25,8	7 192	11,1	4,7	12 914	12,1	64 766	10,9	5,0
Gotha										
Hotellerie										
Bundesrepublik Deutschland	24 325	2,6 -	66 788	1,5 -	2,7	160 977	7,0 -	436 438	8,2 -	2,7
anderer Wohnsitz	1 004	20,7	2 584	31,8	2,6	7 299	6,2	19 095	11,8	2,6
Zusammen	25 329	1,8 -	69 372	0,5 -	2,7	168 276	6,5 -	455 533	7,6 -	2,7
darunter										
Hotels										
Bundesrepublik Deutschland	20 775	2,2 -	58 029	1,8 -	2,8	136 540	8,5 -	377 938	9,7 -	2,8
anderer Wohnsitz	931	26,2	2 431	38,5	2,6	6 525	6,4	17 476	12,2	2,7
Zusammen	21 706	1,3 -	60 460	0,6 -	2,8	143 065	7,9 -	395 414	9,0 -	2,8
Gasthöfe										
Bundesrepublik Deutschland	1 832	7,0 -	4 584	6,8 -	2,5	12 018	5,1	29 634	1,9	2,5
anderer Wohnsitz	41	29,3 -	87	18,7 -	2,1	339	7,6	673	10,5	2,0
Zusammen	1 873	7,6 -	4 671	7,0 -	2,5	12 357	5,1	30 307	2,1	2,5
Sömmerda										
Hotellerie										
Bundesrepublik Deutschland	2 695	21,1	4 704	3,6	1,7	18 254	1,6	34 308	0,0	1,9
anderer Wohnsitz	51	34,2	699	X	13,7	375	12,6	3 629	40,4	9,7
Zusammen	2 746	21,3	5 403	14,9	2,0	18 629	1,8	37 937	2,8	2,0
darunter										
Hotels										
Bundesrepublik Deutschland	1 932	24,3	3 133	15,1	1,6	12 505	1,1 -	21 569	5,7	1,7
anderer Wohnsitz	28	133,3	59	68,6	2,1	164	16,3	423	13,1	2,6
Zusammen	1 960	25,2	3 192	15,8	1,6	12 669	0,9 -	21 992	5,8	1,7
Gasthöfe										
Bundesrepublik Deutschland	210	9,9 -	513	5,8	2,4	1 696	2,9 -	3 627	2,5 -	2,1
anderer Wohnsitz	2	77,8 -	10	58,3 -	5,0	38	19,1 -	167	9,2 -	4,4
Zusammen	212	12,4 -	523	2,8	2,5	1 734	3,3 -	3 794	2,8 -	2,2

Noch: 8. Ankünfte, Übernachtungen und Aufenthaltsdauer der Gäste in Beherbergungsstätten nach Kreisen, ausgewählten Betriebsarten und zusammengefassten Gästegruppen (ohne Camping)

Kreisfreie Stadt Landkreis ----- Betriebsart ----- Ständiger Wohnsitz der Gäste	September 2006					Januar - September 2006				
	Ankünfte		Übernachtungen		durchschnittliche Aufenthaltsdauer	Ankünfte		Übernachtungen		durchschnittliche Aufenthaltsdauer
	insgesamt	Veränderung gegenüber dem Vorjahresmonat	insgesamt	Veränderung gegenüber dem Vorjahresmonat		insgesamt	Veränderung gegenüber dem Vorjahreszeitraum	insgesamt	Veränderung gegenüber dem Vorjahreszeitraum	
	Anzahl	%	Anzahl	%	Tage	Anzahl	%	Anzahl	%	Tage
Hildburghausen										
Hotellerie										
Bundesrepublik Deutschland	7 962	4,9 -	19 074	12,6 -	2,4	62 023	2,3	167 265	3,7 -	2,7
anderer Wohnsitz	201	116,1	493	146,5	2,5	1 193	22,4	2 855	23,3	2,4
Zusammen	8 163	3,5 -	19 567	11,2 -	2,4	63 216	2,6	170 120	3,4 -	2,7
darunter										
Hotels										
Bundesrepublik Deutschland	5 522	4,4 -	13 619	12,3 -	2,5	43 860	4,4	124 814	4,0 -	2,8
anderer Wohnsitz	122	103,3	356	235,8	2,9	691	47,0	1 728	37,7	2,5
Zusammen	5 644	3,3 -	13 975	10,6 -	2,5	44 551	4,9	126 542	3,6 -	2,8
Gasthöfe										
Bundesrepublik Deutschland	1 762	2,2	3 774	12,1 -	2,1	11 919	1,1 -	26 501	2,7 -	2,2
anderer Wohnsitz	66	120,0	104	15,6	1,6	395	8,6 -	840	9,4 -	2,1
Zusammen	1 828	4,2	3 878	11,5 -	2,1	12 314	1,4 -	27 341	2,9 -	2,2
Sonstiges Beherbergungsgewerbe										
Bundesrepublik Deutschland	1 367	15,0 -	3 688	2,0	2,7	11 638	9,2 -	33 872	0,2 -	2,9
anderer Wohnsitz	12	0,0	195	30,9 -	16,3	186	17,7	2 185	19,4 -	11,7
Zusammen	1 379	14,9 -	3 883	0,4 -	2,8	11 824	8,9 -	36 057	1,6 -	3,0
darunter										
Ferienzentren, Ferienhäuser und -wohnungen										
Bundesrepublik Deutschland	336	35,5	940	38,0	2,8	2 303	12,1 -	8 275	7,3 -	3,6
anderer Wohnsitz	12	33,3	195	27,8 -	16,3	116	0,9 -	1 579	29,0 -	13,6
Zusammen	348	35,4	1 135	19,3	3,3	2 419	11,6 -	9 854	11,6 -	4,1
Vorsorge- u. Rehabilitationskliniken										
Bundesrepublik Deutschland	1 197	2,5	23 134	11,5	19,3	9 983	4,7 -	176 177	1,5	17,6
anderer Wohnsitz	-	-	-	-	-	-	-	-	-	-
Zusammen	1 197	2,5	23 134	11,5	19,3	9 983	4,7 -	176 177	1,5	17,6
Ilm-Kreis										
Hotellerie										
Bundesrepublik Deutschland	13 088	5,9	31 693	0,2 -	2,4	86 467	5,5 -	214 151	6,9 -	2,5
anderer Wohnsitz	428	44,4 -	1 259	37,9 -	2,9	3 614	22,1 -	10 116	17,1 -	2,8
Zusammen	13 516	3,0	32 952	2,5 -	2,4	90 081	6,3 -	224 267	7,4 -	2,5
darunter										
Hotels										
Bundesrepublik Deutschland	8 813	4,0	21 385	2,1	2,4	58 130	7,7 -	143 458	6,9 -	2,5
anderer Wohnsitz	285	52,8 -	758	50,0 -	2,7	2 681	15,6 -	7 213	10,3 -	2,7
Zusammen	9 098	0,2	22 143	1,4 -	2,4	60 811	8,1 -	150 671	7,1 -	2,5
Gasthöfe										
Bundesrepublik Deutschland	2 991	4,6	7 321	8,4 -	2,4	19 657	2,9 -	49 357	7,4 -	2,5
anderer Wohnsitz	111	15,3 -	372	5,1	3,4	630	27,0 -	1 704	21,1 -	2,7
Zusammen	3 102	3,7	7 693	7,8 -	2,5	20 287	3,8 -	51 061	7,9 -	2,5
Sonstiges Beherbergungsgewerbe										
Bundesrepublik Deutschland	3 429	32,7	8 105	20,8	2,4	19 716	6,7	55 309	6,3	2,8
anderer Wohnsitz	63	41,7 -	210	24,5 -	3,3	509	22,1	2 129	65,0	4,2
Zusammen	3 492	29,7	8 315	19,0	2,4	20 225	7,1	57 438	7,7	2,8
darunter										
Ferienzentren, Ferienhäuser und -wohnungen										
Bundesrepublik Deutschland	799	9,5	1 975	0,9	2,5	5 816	5,4	17 272	0,8 -	3,0
anderer Wohnsitz	1	X	8	X	8,0	48	9,1	182	33,3 -	3,8
Zusammen	800	9,6	1 983	1,3	2,5	5 864	5,4	17 454	1,3 -	3,0

Noch: 8. Ankünfte, Übernachtungen und Aufenthaltsdauer der Gäste in Beherbergungsstätten
nach Kreisen, ausgewählten Betriebsarten und zusammengefassten Gästegruppen (ohne Camping)

Kreisfreie Stadt Landkreis ----- Betriebsart ----- Ständiger Wohnsitz der Gäste	September 2006					Januar - September 2006				
	Ankünfte		Übernachtungen		durch- schnitt- liche Aufent- halts- dauer	Ankünfte		Übernachtungen		durch- schnitt- liche Aufent- halts- dauer
	insgesamt	Veränderung gegenüber dem Vorjahres- monat	insgesamt	Veränderung gegenüber dem Vorjahres- monat		insgesamt	Veränderung gegenüber dem Vorjahres- zeitraum	insgesamt	Veränderung gegenüber dem Vorjahres- zeitraum	
	Anzahl	%	Anzahl	%	Tage	Anzahl	%	Anzahl	%	Tage
Weimarer Land										
Hotellerie										
Bundesrepublik Deutschland	8 697	9,8	19 928	2,0	2,3	63 579	3,6	166 149	13,3	2,6
anderer Wohnsitz	684	0,6 -	1 505	28,3	2,2	4 526	10,5 -	10 714	15,7	2,4
Zusammen	9 381	8,9	21 433	3,5	2,3	68 105	2,5	176 863	13,5	2,6
darunter										
Hotels										
Bundesrepublik Deutschland	6 416	19,3	15 094	14,2	2,4	45 859	5,8	126 358	20,0	2,8
anderer Wohnsitz	424	1,7	736	11,3	1,7	2 563	8,6 -	4 858	3,3 -	1,9
Zusammen	6 840	18,0	15 830	14,1	2,3	48 422	4,9	131 216	18,9	2,7
Gasthöfe										
Bundesrepublik Deutschland	470	1,5	943	8,8 -	2,0	3 302	0,5 -	7 030	2,7	2,1
anderer Wohnsitz	7	133,3	9	80,0	1,3	38	13,6 -	83	29,7	2,2
Zusammen	477	2,4	952	8,4 -	2,0	3 340	0,7 -	7 113	3,0	2,1
Sonstiges Beherbergungsgewerbe										
Bundesrepublik Deutschland	2 429	3,3 -	5 755	12,7 -	2,4	18 023	6,7	54 258	4,5	3,0
anderer Wohnsitz	16	76,1 -	50	79,6 -	3,1	159	15,0 -	700	17,3	4,4
Zusammen	2 445	5,2 -	5 805	15,1 -	2,4	18 182	6,4	54 958	4,6	3,0
darunter										
Ferienzentren, Ferienhäuser und -wohnungen										
Bundesrepublik Deutschland	779	36,7	1 925	18,8	2,5	5 986	39,8	19 637	11,7	3,3
anderer Wohnsitz	16	33,3	50	0,0	3,1	116	70,6	614	164,7	5,3
Zusammen	795	36,6	1 975	18,2	2,5	6 102	40,3	20 251	13,7	3,3
Vorsorge- u. Rehabilitationskliniken										
Bundesrepublik Deutschland	900	29,3	15 139	22,9	16,8	7 283	20,3	126 280	3,8	17,3
anderer Wohnsitz	-	-	-	-	-	1	50,0 -	17	22,7 -	17,0
Zusammen	900	29,3	15 139	22,9	16,8	7 284	20,3	126 297	3,8	17,3
Sonneberg										
Hotellerie										
Bundesrepublik Deutschland	4 271	11,4	8 402	0,5 -	2,0	30 439	4,2	65 252	1,2	2,1
anderer Wohnsitz	101	36,5	337	111,9	3,3	881	5,8 -	1 974	0,8	2,2
Zusammen	4 372	11,8	8 739	1,6	2,0	31 320	3,9	67 226	1,2	2,1
darunter										
Hotels										
Bundesrepublik Deutschland	2 443	11,5	4 442	2,0 -	1,8	16 363	8,8	32 167	2,5	2,0
anderer Wohnsitz	66	24,5	124	47,6	1,9	601	8,8 -	1 234	4,9 -	2,1
Zusammen	2 509	11,8	4 566	1,1 -	1,8	16 964	8,1	33 401	2,2	2,0
Gasthöfe										
Bundesrepublik Deutschland	1 347	6,9	2 792	3,0 -	2,1	10 440	0,6 -	23 126	2,4	2,2
anderer Wohnsitz	27	145,5	91	193,5	3,4	171	29,5	386	13,5	2,3
Zusammen	1 374	8,1	2 883	0,9 -	2,1	10 611	0,2 -	23 512	2,6	2,2
Saalfeld-Rudolstadt										
Hotellerie										
Bundesrepublik Deutschland	13 089	3,2 -	30 770	6,6 -	2,4	85 054	8,5 -	202 830	14,1 -	2,4
anderer Wohnsitz	288	32,4 -	711	29,9 -	2,5	2 171	35,4 -	5 310	43,6 -	2,4
Zusammen	13 377	4,1 -	31 481	7,3 -	2,4	87 225	9,5 -	208 140	15,2 -	2,4
darunter										
Hotels										
Bundesrepublik Deutschland	8 952	2,7 -	20 163	6,0 -	2,3	58 394	5,6 -	131 651	10,2 -	2,3
anderer Wohnsitz	175	38,8 -	393	47,6 -	2,2	1 261	40,2 -	3 219	50,5 -	2,6
Zusammen	9 127	3,8 -	20 556	7,4 -	2,3	59 655	6,7 -	134 870	11,9 -	2,3
Gasthöfe										
Bundesrepublik Deutschland	3 193	8,6 -	7 524	16,4 -	2,4	20 690	18,1 -	50 433	27,2 -	2,4
anderer Wohnsitz	102	22,1 -	274	12,8	2,7	811	26,8 -	1 761	29,4 -	2,2
Zusammen	3 295	9,1 -	7 798	15,7 -	2,4	21 501	18,4 -	52 194	27,3 -	2,4

Noch: 8. Ankünfte, Übernachtungen und Aufenthaltsdauer der Gäste in Beherbergungsstätten
nach Kreisen, ausgewählten Betriebsarten und zusammengefassten Gästegruppen (ohne Camping)

Kreisfreie Stadt Landkreis ----- Betriebsart ----- Ständiger Wohnsitz der Gäste	September 2006					Januar - September 2006				
	Ankünfte		Übernachtungen		durch- schnitt- liche Aufent- halts- dauer	Ankünfte		Übernachtungen		durch- schnitt- liche Aufent- halts- dauer
	insgesamt	Veränderung gegenüber dem Vorjahres- monat	insgesamt	Veränderung gegenüber dem Vorjahres- monat		insgesamt	Veränderung gegenüber dem Vorjahres- zeitraum	insgesamt	Veränderung gegenüber dem Vorjahres- zeitraum	
	Anzahl	%	Anzahl	%	Tage	Anzahl	%	Anzahl	%	Tage
Noch: Saalfeld-Rudolstadt										
Sonstiges Beherbergungsgewerbe										
Bundesrepublik Deutschland	6 271	0,4	15 092	0,9	2,4	42 941	0,6	116 715	0,4	2,7
anderer Wohnsitz	47	4,4	128	48,8	2,7	392	29,5 -	2 005	21,0 -	5,1
Zusammen	6 318	0,5	15 220	1,2	2,4	43 333	0,2	118 720	0,1 -	2,7
darunter										
Ferienzentren, Ferienhäuser und -wohnungen										
Bundesrepublik Deutschland	851	19,2	3 477	12,3	4,1	4 583	16,2 -	18 492	17,7 -	4,0
anderer Wohnsitz	7	X	86	X	12,3	31	65,9 -	274	53,9 -	8,8
Zusammen	858	20,2	3 563	15,1	4,2	4 614	17,0 -	18 766	18,6 -	4,1
Vorsorge- u. Rehabilitationskliniken										
Bundesrepublik Deutschland	315	0,3 -	6 775	0,4	21,5	2 495	2,3 -	58 758	7,1 -	23,6
anderer Wohnsitz	-	-	-	-	-	-	-	-	-	-
Zusammen	315	0,3 -	6 775	0,4	21,5	2 495	2,3 -	58 758	7,1 -	23,6
Saale-Holzland-Kreis										
Hotellerie										
Bundesrepublik Deutschland	7 607	13,5	14 383	8,5	1,9	54 947	9,2	104 686	10,8	1,9
anderer Wohnsitz	793	11,5 -	2 836	1,3	3,6	6 498	12,7 -	17 402	15,1 -	2,7
Zusammen	8 400	10,5	17 219	7,2	2,0	61 445	6,4	122 088	6,2	2,0
darunter										
Hotels										
Bundesrepublik Deutschland	5 508	19,8	10 280	2,7	1,9	40 225	14,8	79 057	12,6	2,0
anderer Wohnsitz	725	9,7 -	2 662	1,4 -	3,7	5 845	10,9 -	16 388	14,3 -	2,8
Zusammen	6 233	15,4	12 942	1,8	2,1	46 070	10,8	95 445	6,8	2,1
Gasthöfe										
Bundesrepublik Deutschland	1 841	4,5 -	3 396	17,3	1,8	13 257	5,1 -	22 018	1,3	1,7
anderer Wohnsitz	54	37,2 -	121	30,1	2,2	602	27,2 -	866	34,1 -	1,4
Zusammen	1 895	5,9 -	3 517	17,7	1,9	13 859	6,4 -	22 884	0,7 -	1,7
Sonstiges Beherbergungsgewerbe										
Bundesrepublik Deutschland	597	36,0 -	1 536	26,9 -	2,6	5 350	3,7 -	13 326	10,8 -	2,5
anderer Wohnsitz	10	41,2 -	140	164,2	14,0	156	18,3 -	391	26,4 -	2,5
Zusammen	607	36,1 -	1 676	22,2 -	2,8	5 506	4,2 -	13 717	11,3 -	2,5
Vorsorge- u. Rehabilitationskliniken										
Bundesrepublik Deutschland	545	0,2 -	15 617	2,6 -	28,7	5 455	8,4	140 535	2,5 -	25,8
anderer Wohnsitz	-	-	-	-	-	2	X	26	X	13,0
Zusammen	545	0,2 -	15 617	2,6 -	28,7	5 457	8,5	140 561	2,4 -	25,8
Saale-Orla-Kreis										
Hotellerie										
Bundesrepublik Deutschland	8 960	0,6 -	21 716	1,1	2,4	56 920	7,2 -	143 032	9,5 -	2,5
anderer Wohnsitz	564	3,1 -	818	8,1 -	1,5	3 895	4,7 -	5 552	19,9 -	1,4
Zusammen	9 524	0,8 -	22 534	0,7	2,4	60 815	7,1 -	148 584	9,9 -	2,4
darunter										
Hotels										
Bundesrepublik Deutschland	5 939	4,1 -	15 896	2,1 -	2,7	37 356	10,0 -	106 074	12,3 -	2,8
anderer Wohnsitz	191	21,7 -	356	27,9 -	1,9	1 432	16,1 -	2 467	37,4 -	1,7
Zusammen	6 130	4,8 -	16 252	2,9 -	2,7	38 788	10,2 -	108 541	13,1 -	2,8
Gasthöfe										
Bundesrepublik Deutschland	2 380	10,4	4 678	14,4	2,0	14 118	4,7 -	27 869	0,1 -	2,0
anderer Wohnsitz	182	10,8 -	246	3,5 -	1,4	1 568	2,9	2 054	4,2	1,3
Zusammen	2 562	8,6	4 924	13,4	1,9	15 686	4,0 -	29 923	0,2	1,9

Noch: 8. Ankünfte, Übernachtungen und Aufenthaltsdauer der Gäste in Beherbergungsstätten
nach Kreisen, ausgewählten Betriebsarten und zusammengefassten Gästegruppen (ohne Camping)

Kreisfreie Stadt Landkreis ----- Betriebsart ----- Ständiger Wohnsitz der Gäste	September 2006					Januar - September 2006				
	Ankünfte		Übernachtungen		durch- schnitt- liche Aufent- halts- dauer	Ankünfte		Übernachtungen		durch- schnitt- liche Aufent- halts- dauer
	insgesamt	Veränderung gegenüber dem Vorjahres- monat	insgesamt	Veränderung gegenüber dem Vorjahres- monat		insgesamt	Veränderung gegenüber dem Vorjahres- zeitraum	insgesamt	Veränderung gegenüber dem Vorjahres- zeitraum	
	Anzahl	%	Anzahl	%	Tage	Anzahl	%	Anzahl	%	Tage
Greiz										
Hotellerie										
Bundesrepublik Deutschland	4 855	9,6 -	8 328	15,3 -	1,7	32 522	12,5 -	56 606	12,6 -	1,7
anderer Wohnsitz	206	16,3 -	1 009	92,2	4,9	1 672	6,8	5 142	62,9	3,1
Zusammen	5 061	9,9 -	9 337	9,9 -	1,8	34 194	11,8 -	61 748	9,1 -	1,8
darunter										
Hotels										
Bundesrepublik Deutschland	2 942	14,5 -	4 549	25,1 -	1,5	19 680	15,5 -	32 141	16,2 -	1,6
anderer Wohnsitz	109	33,9 -	212	26,9 -	1,9	880	0,3 -	1 614	10,9	1,8
Zusammen	3 051	15,3 -	4 761	25,2 -	1,6	20 560	14,9 -	33 755	15,2 -	1,6
Gasthöfe										
Bundesrepublik Deutschland	934	10,3 -	1 718	6,5 -	1,8	6 569	15,0 -	11 185	14,4 -	1,7
anderer Wohnsitz	50	6,4	392	159,6	7,8	485	13,6	2 525	144,7	5,2
Zusammen	984	9,6 -	2 110	6,1	2,1	7 054	13,5 -	13 710	2,8 -	1,9
Sonstiges Beherbergungsgewerbe										
Bundesrepublik Deutschland	1 362	8,7 -	4 084	4,9 -	3,0	10 969	6,4 -	38 970	4,8 -	3,6
anderer Wohnsitz	4	60,0 -	28	51,7 -	7,0	245	18,6 -	2 055	13,7 -	8,4
Zusammen	1 366	9,0 -	4 112	5,5 -	3,0	11 214	6,7 -	41 025	5,3 -	3,7
darunter										
Ferienzentren, Ferienhäuser und -wohnungen										
Bundesrepublik Deutschland	234	0,0	914	6,4 -	3,9	2 470	6,1 -	12 300	0,3 -	5,0
anderer Wohnsitz	4	20,0 -	28	86,7	7,0	138	7,0	1 377	31,4	10,0
Zusammen	238	0,4 -	942	5,0 -	4,0	2 608	5,5 -	13 677	2,2	5,2
Altenburger Land										
Hotellerie										
Bundesrepublik Deutschland	4 249	12,3	8 072	12,4	1,9	31 791	4,8	63 040	7,2	2,0
anderer Wohnsitz	892	96,0	2 294	60,8	2,6	3 778	28,8 -	11 708	31,3 -	3,1
Zusammen	5 141	21,3	10 366	20,4	2,0	35 569	0,2 -	74 748	1,5 -	2,1
darunter										
Hotels										
Bundesrepublik Deutschland	3 182	10,0	6 125	9,7	1,9	24 274	1,9	49 422	5,2	2,0
anderer Wohnsitz	826	85,2	2 013	42,8	2,4	3 525	31,6 -	10 762	34,8 -	3,1
Zusammen	4 008	20,0	8 138	16,4	2,0	27 799	4,0 -	60 184	5,2 -	2,2
Gasthöfe										
Bundesrepublik Deutschland	540	10,9	873	24,4	1,6	4 320	21,5	7 216	30,1	1,7
anderer Wohnsitz	15	X	146	X	9,7	33	23,3 -	194	67,2	5,9
Zusammen	555	13,3	1 019	44,3	1,8	4 353	21,0	7 410	30,8	1,7

**9. Ankünfte, Übernachtungen und Aufenthaltsdauer der Gäste in Beherbergungsstätten
nach ausgewählten Gemeinden und zusammengefassten Gästegruppen (ohne Camping)**

Landkreis Gemeinde ----- Ständiger Wohnsitz der Gäste	September 2006					Januar - September 2006				
	Ankünfte		Übernachtungen		durch- schnitt- liche Aufent- halts- dauer	Ankünfte		Übernachtungen		durch- schnitt- liche Aufent- halts- dauer
	insgesamt	Veränderung gegenüber dem Vorjahres- monat	insgesamt	Veränderung gegenüber dem Vorjahres- monat		insgesamt	Veränderung gegenüber dem Vorjahres- zeitraum	insgesamt	Veränderung gegenüber dem Vorjahres- zeitraum	
	Anzahl	%	Anzahl	%	Tage	Anzahl	%	Anzahl	%	Tage
Eichsfeld										
Dingelstädt, Stadt										
Bundesrepublik Deutschland	178	25,8 -	327	12,0	1,8	1 246	22,7 -	2 005	9,1 -	1,6
anderer Wohnsitz	6	X	6	X	1,0	94	X	171	X	1,8
Zusammen	184	23,3 -	333	14,0	1,8	1 340	16,8 -	2 176	1,3 -	1,6
Heilbad Heiligenstadt, Stadt										
Bundesrepublik Deutschland	1 664	6,3	9 760	2,8 -	5,9	11 811	4,6	77 608	1,3	6,6
anderer Wohnsitz	65	51,2	84	25,4	1,3	335	10,2 -	541	26,9 -	1,6
Zusammen	1 729	7,5	9 844	2,6 -	5,7	12 146	4,2	78 149	1,0	6,4
Küllstedt										
Bundesrepublik Deutschland	108	61,2	155	39,6	1,4	608	22,6	977	3,8	1,6
anderer Wohnsitz	2	X	10	X	5,0	2	80,0 -	10	0,0	5,0
Zusammen	110	64,2	165	48,6	1,5	610	20,6	987	3,8	1,6
Schimberg										
Bundesrepublik Deutschland	339	18,5	922	1,8	2,7	2 631	3,0 -	7 310	2,1	2,8
anderer Wohnsitz	-	-	-	-	-	4	96,5 -	4	98,9 -	1,0
Zusammen	339	14,1	922	0,5	2,7	2 635	6,8 -	7 314	2,7 -	2,8
Leinefelde-Worbis, Stadt										
Bundesrepublik Deutschland	1 687	6,2	4 694	15,8	2,8	11 122	4,7 -	28 646	3,6 -	2,6
anderer Wohnsitz	38	11,6 -	289	124,0	7,6	311	5,4	1 531	30,4	4,9
Zusammen	1 725	5,8	4 983	19,1	2,9	11 433	4,4 -	30 177	2,3 -	2,6
Nordhausen										
Bleicherode, Stadt										
Bundesrepublik Deutschland	298	2,1	581	0,7 -	1,9	2 164	24,2 -	6 304	5,9 -	2,9
anderer Wohnsitz	30	X	100	X	3,3	162	X	509	X	3,1
Zusammen	328	12,3	681	16,4	2,1	2 326	19,3 -	6 813	0,1	2,9
Ellrich, Stadt										
Bundesrepublik Deutschland	986	73,3	2 051	52,0	2,1	5 860	24,2	13 037	5,0	2,2
anderer Wohnsitz	-	-	-	-	-	4	50,0 -	12	25,0 -	3,0
Zusammen	986	73,3	2 051	52,0	2,1	5 864	24,1	13 049	5,0	2,2
Iffeld										
Bundesrepublik Deutschland	1 056	21,5	2 581	19,3	2,4	6 851	15,7	18 952	20,1	2,8
anderer Wohnsitz	13	X	38	X	2,9	58	0,0	204	23,0 -	3,5
Zusammen	1 069	23,0	2 619	21,1	2,4	6 909	15,5	19 156	19,4	2,8
Neustadt/Harz										
Bundesrepublik Deutschland	536	22,3 -	2 834	16,5 -	5,3	4 112	17,1 -	19 477	26,9 -	4,7
anderer Wohnsitz	18	125,0	25	212,5	1,4	72	1,4	164	0,6	2,3
Zusammen	554	20,6 -	2 859	15,9 -	5,2	4 184	16,9 -	19 641	26,7 -	4,7
Nordhausen, Stadt										
Bundesrepublik Deutschland	2 693	2,0 -	6 053	9,6	2,2	18 041	6,7 -	41 294	2,0 -	2,3
anderer Wohnsitz	133	1,5 -	349	2,0	2,6	1 015	34,6 -	2 644	37,6 -	2,6
Zusammen	2 826	2,0 -	6 402	9,1	2,3	19 056	8,7 -	43 938	5,3 -	2,3
Wartburgkreis										
Bad Liebenstein, Stadt										
Bundesrepublik Deutschland	2 704	44,6	26 631	4,7	9,8	15 894	1,4	216 696	4,4 -	13,6
anderer Wohnsitz	15	80,8 -	28	65,0 -	1,9	170	0,6	376	43,5	2,2
Zusammen	2 719	39,6	26 659	4,5	9,8	16 064	1,4	217 072	4,3 -	13,5
Bad Salzungen, Stadt										
Bundesrepublik Deutschland	1 701	18,0 -	12 725	4,9 -	7,5	13 731	15,6 -	105 576	6,6 -	7,7
anderer Wohnsitz	37	12,1	56	62,2 -	1,5	348	15,6 -	694	0,7 -	2,0
Zusammen	1 738	17,6 -	12 781	5,5 -	7,4	14 079	15,1 -	106 270	6,5 -	7,5
Creuzburg, Stadt										
Bundesrepublik Deutschland	338	48,9	466	21,0	1,4	2 210	4,0	3 221	23,9 -	1,5
anderer Wohnsitz	11	56,0 -	11	85,3 -	1,0	205	7,7 -	359	47,0 -	1,8
Zusammen	349	38,5	477	3,7	1,4	2 415	2,9	3 580	27,1 -	1,5
Dermbach										
Bundesrepublik Deutschland	196	7,7	318	8,2	1,6	1 625	15,4 -	2 870	2,4	1,8
anderer Wohnsitz	9	X	9	X	1,0	18	X	18	X	1,0
Zusammen	205	12,6	327	11,2	1,6	1 643	14,4 -	2 888	3,0	1,8

Noch: 9. Ankünfte, Übernachtungen und Aufenthaltsdauer der Gäste in Beherbergungsstätten nach ausgewählten Gemeinden und zusammengefassten Gästegruppen (ohne Camping)

Landkreis Gemeinde ----- Ständiger Wohnsitz der Gäste	September 2006					Januar - September 2006				
	Ankünfte		Übernachtungen		durchschnittliche Aufenthaltsdauer	Ankünfte		Übernachtungen		durchschnittliche Aufenthaltsdauer
	insgesamt	Veränderung gegenüber dem Vorjahresmonat	insgesamt	Veränderung gegenüber dem Vorjahresmonat		insgesamt	Veränderung gegenüber dem Vorjahreszeitraum	insgesamt	Veränderung gegenüber dem Vorjahreszeitraum	
	Anzahl	%	Anzahl	%	Tage	Anzahl	%	Anzahl	%	Tage
Noch: Wartburgkreis										
Leimbach										
Bundesrepublik Deutschland	88	11,4	99	36,9 -	1,1	615	3,3 -	908	8,7 -	1,5
anderer Wohnsitz	-	-	-	-	-	6	20,0	9	10,0 -	1,5
Zusammen	88	11,4	99	36,9 -	1,1	621	3,1 -	917	8,7 -	1,5
Marksuhl										
Bundesrepublik Deutschland	165	34,3 -	418	14,7 -	2,5	1 571	36,5	3 314	42,4	2,1
anderer Wohnsitz	-	-	-	-	-	41	272,7	150	257,1	3,7
Zusammen	165	34,3 -	418	14,7 -	2,5	1 612	38,7	3 464	46,2	2,1
Mihla										
Bundesrepublik Deutschland	197	19,9 -	371	10,2 -	1,9	1 723	2,3	3 392	33,7	2,0
anderer Wohnsitz	27	X	90	X	3,3	105	45,8	349	271,3	3,3
Zusammen	224	10,8 -	461	10,3	2,1	1 828	4,0	3 741	42,2	2,0
Ruhla, Stadt										
Bundesrepublik Deutschland	937	22,0 -	1 854	25,8 -	2,0	6 576	22,1 -	14 425	26,2 -	2,2
anderer Wohnsitz	9	25,0 -	19	5,0 -	2,1	132	50,0	281	21,1	2,1
Zusammen	946	22,0 -	1 873	25,6 -	2,0	6 708	21,4 -	14 706	25,7 -	2,2
Treffurt, Stadt										
Bundesrepublik Deutschland	212	35,9	333	4,7	1,6	1 409	7,1	2 176	15,2 -	1,5
anderer Wohnsitz	-	-	-	-	-	59	X	87	47,5	1,5
Zusammen	212	35,9	333	4,7	1,6	1 468	11,4	2 263	13,8 -	1,5
Urnshausen										
Bundesrepublik Deutschland	160	47,2 -	406	21,5 -	2,5	1 615	20,0 -	3 585	10,4 -	2,2
anderer Wohnsitz	-	-	-	-	-	-	-	-	-	-
Zusammen	160	47,2 -	406	21,5 -	2,5	1 615	20,2 -	3 585	10,6 -	2,2
Weilar										
Bundesrepublik Deutschland	118	3,5	190	14,0 -	1,6	789	22,1 -	1 767	30,3 -	2,2
anderer Wohnsitz	-	-	-	-	-	-	-	-	-	-
Zusammen	118	1,7	190	15,6 -	1,6	789	22,3 -	1 767	30,4 -	2,2
Wutha-Farnroda										
Bundesrepublik Deutschland	488	46,5	1 145	20,3	2,3	2 620	8,8	5 300	16,0 -	2,0
anderer Wohnsitz	6	33,3 -	12	14,3 -	2,0	190	33,8	265	10,4	1,4
Zusammen	494	44,4	1 157	19,8	2,3	2 810	10,2	5 565	15,0 -	2,0
Behringen										
Bundesrepublik Deutschland	1 093	234,3	2 509	224,2	2,3	5 053	82,6	11 022	73,7	2,2
anderer Wohnsitz	17	X	19	X	1,1	43	X	95	X	2,2
Zusammen	1 110	239,4	2 528	226,6	2,3	5 096	84,0	11 117	75,1	2,2
Gerstungen										
Bundesrepublik Deutschland	52	15,6	192	104,3	3,7	420	50,0	1 284	44,9	3,1
anderer Wohnsitz	-	-	-	-	-	13	18,7 -	32	49,2 -	2,5
Zusammen	52	15,6	192	104,3	3,7	433	46,3	1 316	38,7	3,0
Unstrut-Hainich-Kreis										
Bad Langensalza, Stadt										
Bundesrepublik Deutschland	833	11,8 -	7 012	2,0	8,4	7 932	20,8 -	62 375	9,0	7,9
anderer Wohnsitz	8	76,5 -	38	5,6	4,8	252	51,8 -	728	12,7	2,9
Zusammen	841	14,0 -	7 050	2,0	8,4	8 184	22,3 -	63 103	9,1	7,7
Mühlhausen/Thüringen, Stadt										
Bundesrepublik Deutschland	5 391	25,5	11 168	28,8	2,1	33 477	10,8	70 371	9,0	2,1
anderer Wohnsitz	96	5,0 -	310	21,7 -	3,2	848	16,0	2 092	49,7	2,5
Zusammen	5 487	24,8	11 478	26,6	2,1	34 325	10,9	72 463	9,9	2,1
Weinbergen										
Bundesrepublik Deutschland	331	2,9 -	591	13,4	1,8	2 834	2,4 -	4 887	1,9 -	1,7
anderer Wohnsitz	5	50,0 -	13	30,0	2,6	86	4,9	144	23,0 -	1,7
Zusammen	336	4,3 -	604	13,7	1,8	2 920	2,2 -	5 031	2,6 -	1,7
Kyffhäuserkreis										
Artern/Unstrut, Stadt										
Bundesrepublik Deutschland	361	19,5	556	13,2	1,5	2 169	8,7 -	3 627	0,4 -	1,7
anderer Wohnsitz	59	25,5	111	3,5 -	1,9	251	5,9	524	2,8 -	2,1
Zusammen	420	20,3	667	10,1	1,6	2 420	7,4 -	4 151	0,7 -	1,7

Noch: 9. Ankünfte, Übernachtungen und Aufenthaltsdauer der Gäste in Beherbergungsstätten nach ausgewählten Gemeinden und zusammengefassten Gästegruppen (ohne Camping)

Landkreis Gemeinde ----- Ständiger Wohnsitz der Gäste	September 2006					Januar - September 2006				
	Ankünfte		Übernachtungen		durchschnittliche Aufenthaltsdauer	Ankünfte		Übernachtungen		durchschnittliche Aufenthaltsdauer
	insgesamt	Veränderung gegenüber dem Vorjahresmonat	insgesamt	Veränderung gegenüber dem Vorjahresmonat		insgesamt	Veränderung gegenüber dem Vorjahreszeitraum	insgesamt	Veränderung gegenüber dem Vorjahreszeitraum	
	Anzahl	%	Anzahl	%	Tage	Anzahl	%	Anzahl	%	Tage
Noch: Kyffhäuserkreis										
Bad Frankenhausen/Kyffh., Stadt										
Bundesrepublik Deutschland	2 441	12,6 -	11 406	10,9 -	4,7	16 229	22,4 -	97 792	11,7 -	6,0
anderer Wohnsitz	197	212,7	401	228,7	2,0	1 382	209,2	2 887	229,9	2,1
Zusammen	2 638	7,6 -	11 807	8,6 -	4,5	17 611	17,6 -	100 679	9,8 -	5,7
Sondershausen, Stadt										
Bundesrepublik Deutschland	1 692	23,4	3 298	37,2	1,9	10 890	3,5	27 318	11,7	2,5
anderer Wohnsitz	24	X	114	X	4,8	59	22,9	193	216,4	3,3
Zusammen	1 716	25,0	3 412	41,8	2,0	10 949	3,6	27 511	12,2	2,5
Schernberg										
Bundesrepublik Deutschland	1 962	16,5	4 571	28,9	2,3	16 914	12,3	47 667	4,7	2,8
anderer Wohnsitz	-	-	-	-	-	45	X	450	X	10,0
Zusammen	1 962	16,3	4 571	28,7	2,3	16 959	12,6	48 117	5,7	2,8
Schmalkalden-Meinungen										
Breitungen/Werra										
Bundesrepublik Deutschland	463	3,7 -	757	0,9	1,6	3 427	5,9 -	5 550	9,6 -	1,6
anderer Wohnsitz	18	37,9 -	36	60,0 -	2,0	158	31,0 -	462	54,9 -	2,9
Zusammen	481	5,7 -	793	5,6 -	1,6	3 585	7,3 -	6 012	16,1 -	1,7
Brotrode, Kurort, Stadt										
Bundesrepublik Deutschland	1 774	8,8 -	4 833	3,1	2,7	12 384	8,5 -	33 520	10,3 -	2,7
anderer Wohnsitz	15	11,8 -	24	22,6 -	1,6	473	31,0	1 294	53,7	2,7
Zusammen	1 789	8,8 -	4 857	2,9	2,7	12 857	7,4 -	34 814	8,8 -	2,7
Floh-Seligenthal										
Bundesrepublik Deutschland	1 433	20,3 -	2 924	20,0 -	2,0	9 569	12,7 -	21 489	11,6 -	2,2
anderer Wohnsitz	-	-	-	-	-	19	47,2 -	38	66,4 -	2,0
Zusammen	1 433	20,3 -	2 924	20,0 -	2,0	9 588	12,8 -	21 527	11,9 -	2,2
Meinungen, Stadt										
Bundesrepublik Deutschland	3 180	8,2	5 245	9,5	1,6	21 935	2,7	36 568	3,8	1,7
anderer Wohnsitz	179	26,1	442	98,2	2,5	1 189	1,2	2 068	4,3	1,7
Zusammen	3 359	9,1	5 687	13,4	1,7	23 124	2,7	38 636	3,8	1,7
Oberhof, Stadt										
Bundesrepublik Deutschland	13 609	21,2	39 511	7,7	2,9	98 559	2,8	333 664	2,0	3,4
anderer Wohnsitz	331	44,3 -	1 257	63,8 -	3,8	2 308	5,5 -	9 875	16,7 -	4,3
Zusammen	13 940	17,9	40 768	1,6	2,9	100 867	2,6	343 539	1,3	3,4
Schmalkalden, Kurort, Stadt										
Bundesrepublik Deutschland	1 928	0,2	6 156	21,6	3,2	14 733	1,3	43 967	7,7	3,0
anderer Wohnsitz	71	91,9	273	84,5	3,8	499	142,2	2 604	243,5	5,2
Zusammen	1 999	1,9	6 429	23,3	3,2	15 232	3,2	46 571	11,9	3,1
Steinbach-Hallenberg, Kurort, Stadt										
Bundesrepublik Deutschland	337	2,4	1 087	0,5	3,2	2 456	2,0 -	6 507	13,7 -	2,6
anderer Wohnsitz	-	-	-	-	-	55	34,1	302	65,0	5,5
Zusammen	337	1,5	1 087	0,2	3,2	2 511	1,5 -	6 809	11,9 -	2,7
Trusetal										
Bundesrepublik Deutschland	147	86,1	427	77,2	2,9	963	60,0	2 733	49,7	2,8
anderer Wohnsitz	-	-	-	-	-	3	X	30	X	10,0
Zusammen	147	86,1	427	77,2	2,9	966	60,5	2 763	51,3	2,9
Zella-Mehlis, Stadt										
Bundesrepublik Deutschland	1 324	1,7 -	2 807	11,1 -	2,1	9 771	1,7	22 340	0,6	2,3
anderer Wohnsitz	13	225,0	53	X	4,1	109	18,5	186	12,0	1,7
Zusammen	1 337	1,0 -	2 860	9,5 -	2,1	9 880	1,9	22 526	0,7	2,3
Gotha										
Finsterbergen										
Bundesrepublik Deutschland	2 375	9,6 -	6 317	17,4 -	2,7	13 836	16,1 -	39 364	24,5 -	2,8
anderer Wohnsitz	-	-	-	-	-	50	2,0	113	37,2 -	2,3
Zusammen	2 375	9,6 -	6 317	17,4 -	2,7	13 886	16,0 -	39 477	24,6 -	2,8
Friedrichroda, Stadt										
Bundesrepublik Deutschland	8 492	3,3 -	27 923	1,4 -	3,3	57 759	3,6 -	187 528	4,9 -	3,2
anderer Wohnsitz	333	113,5	1 163	97,5	3,5	2 584	73,0	9 953	79,8	3,9
Zusammen	8 825	1,2 -	29 086	0,6	3,3	60 343	1,8 -	197 481	2,6 -	3,3

Noch: 9. Ankünfte, Übernachtungen und Aufenthaltsdauer der Gäste in Beherbergungsstätten nach ausgewählten Gemeinden und zusammengefassten Gästegruppen (ohne Camping)

Landkreis Gemeinde ----- Ständiger Wohnsitz der Gäste	September 2006					Januar - September 2006				
	Ankünfte		Übernachtungen		durch- schnitt- liche Aufent- halts- dauer	Ankünfte		Übernachtungen		durch- schnitt- liche Aufent- halts- dauer
	insgesamt	Veränderung gegenüber dem Vorjahres- monat	insgesamt	Veränderung gegenüber dem Vorjahres- monat		insgesamt	Veränderung gegenüber dem Vorjahres- zeitraum	insgesamt	Veränderung gegenüber dem Vorjahres- zeitraum	
	Anzahl	%	Anzahl	%	Tage	Anzahl	%	Anzahl	%	Tage
Noch: Gotha										
Georgenthal/Thür. Wald										
Bundesrepublik Deutschland	716	35,7 -	1 183	46,4 -	1,7	5 481	1,4	10 238	4,4 -	1,9
anderer Wohnsitz	38	X	152	X	4,0	52	65,6 -	172	71,1 -	3,3
Zusammen	754	32,6 -	1 335	39,8 -	1,8	5 533	0,4 -	10 410	7,9 -	1,9
Gotha, Stadt										
Bundesrepublik Deutschland	5 714	1,5	14 527	10,3	2,5	39 106	6,1 -	95 778	4,7 -	2,4
anderer Wohnsitz	363	16,7	823	7,6	2,3	2 427	15,4 -	5 101	17,2 -	2,1
Zusammen	6 077	2,3	15 350	10,1	2,5	41 533	6,7 -	100 879	5,4 -	2,4
Luisenthal										
Bundesrepublik Deutschland	1 217	6,1	3 073	11,7	2,5	9 281	0,4 -	24 319	1,5	2,6
anderer Wohnsitz	36	34,5 -	73	48,6 -	2,0	386	3,5	715	31,5 -	1,9
Zusammen	1 253	4,2	3 146	8,7	2,5	9 667	0,2 -	25 034	0,1	2,6
Mühlberg										
Bundesrepublik Deutschland	263	3,5	490	34,6	1,9	2 480	11,4	4 063	23,2	1,6
anderer Wohnsitz	7	250,0	9	200,0	1,3	104	50,0 -	218	33,1 -	2,1
Zusammen	270	5,5	499	36,0	1,8	2 584	6,2	4 281	18,2	1,7
Ohdruf, Stadt										
Bundesrepublik Deutschland	213	18,7 -	375	12,8 -	1,8	1 344	6,9 -	2 252	12,3 -	1,7
anderer Wohnsitz	9	12,5	11	8,3 -	1,2	22	63,9 -	30	65,9 -	1,4
Zusammen	222	17,8 -	386	12,7 -	1,7	1 366	9,2 -	2 282	14,1 -	1,7
Tabarz/Thür. Wald										
Bundesrepublik Deutschland	3 739	8,3	20 543	2,5	5,5	24 774	3,0	155 873	2,0	6,3
anderer Wohnsitz	92	22,0 -	166	76,7 -	1,8	313	1,3 -	852	23,2 -	2,7
Zusammen	3 831	7,3	20 709	0,2 -	5,4	25 087	2,9	156 725	1,8	6,2
Tambach-Dietharz/Thür.W., Stadt										
Bundesrepublik Deutschland	1 128	0,0	2 641	5,8 -	2,3	8 265	5,8 -	20 543	12,1 -	2,5
anderer Wohnsitz	5	X	6	X	1,2	84	211,1	373	X	4,4
Zusammen	1 133	0,4	2 647	5,6 -	2,3	8 349	5,1 -	20 916	10,8 -	2,5
Waltershausen, Stadt										
Bundesrepublik Deutschland	411	24,9	671	1,3 -	1,6	2 528	44,9 -	5 764	38,1 -	2,3
anderer Wohnsitz	16	61,9 -	21	71,6 -	1,3	149	51,8 -	412	9,3 -	2,8
Zusammen	427	15,1	692	8,2 -	1,6	2 677	45,4 -	6 176	36,8 -	2,3
Leinatal										
Bundesrepublik Deutschland	286	45,2 -	1 209	46,3 -	4,2	1 547	55,4 -	7 055	41,2 -	4,6
anderer Wohnsitz	-	-	-	-	-	-	-	-	-	-
Zusammen	286	45,2 -	1 209	46,3 -	4,2	1 547	55,4 -	7 055	41,2 -	4,6
Emsetal										
Bundesrepublik Deutschland	589	12,6 -	1 942	3,4 -	3,3	4 295	10,5	12 989	13,0	3,0
anderer Wohnsitz	5	25,0	10	66,7	2,0	27	53,4 -	78	39,1 -	2,9
Zusammen	594	12,4 -	1 952	3,2 -	3,3	4 322	9,6	13 067	12,5	3,0
Sömmerda										
Kölleda, Stadt										
Bundesrepublik Deutschland	388	70,9	611	82,9	1,6	2 031	28,4	3 662	42,9	1,8
anderer Wohnsitz	5	X	6	X	1,2	5	88,1 -	6	92,6 -	1,2
Zusammen	393	73,1	617	84,7	1,6	2 036	25,4	3 668	38,7	1,8
Sömmerda, Stadt										
Bundesrepublik Deutschland	536	10,8 -	1 031	17,5 -	1,9	4 488	2,7 -	8 338	4,9 -	1,9
anderer Wohnsitz	15	36,4	38	40,7	2,5	112	31,8	271	43,4	2,4
Zusammen	551	10,0 -	1 069	16,2 -	1,9	4 600	2,1 -	8 609	3,9 -	1,9
Weißensee, Stadt										
Bundesrepublik Deutschland	937	70,7	1 941	103,5	2,1	6 749	17,0	14 797	33,9	2,2
anderer Wohnsitz	24	60,0	639	X	26,6	192	57,4	3 197	57,9	16,7
Zusammen	961	70,4	2 580	146,2	2,7	6 941	17,8	17 994	37,7	2,6
Hildburghausen										
Bad Colberg-Heldburg, Stadt										
Bundesrepublik Deutschland	691	6,0	8 878	9,2 -	12,8	5 710	8,9 -	77 364	6,9 -	13,5
anderer Wohnsitz	-	-	-	-	-	2	50,0 -	11	10,0	5,5
Zusammen	691	6,0	8 878	9,2 -	12,8	5 712	8,9 -	77 375	6,9 -	13,5

Noch: 9. Ankünfte, Übernachtungen und Aufenthaltsdauer der Gäste in Beherbergungsstätten
nach ausgewählten Gemeinden und zusammengefassten Gästegruppen (ohne Camping)

Landkreis Gemeinde ----- Ständiger Wohnsitz der Gäste	September 2006					Januar - September 2006				
	Ankünfte		Übernachtungen		durch- schnitt- liche Aufent- halts- dauer	Ankünfte		Übernachtungen		durch- schnitt- liche Aufent- halts- dauer
	insgesamt	Veränderung gegenüber dem Vorjahres- monat	insgesamt	Veränderung gegenüber dem Vorjahres- monat		insgesamt	Veränderung gegenüber dem Vorjahres- zeitraum	insgesamt	Veränderung gegenüber dem Vorjahres- zeitraum	
	Anzahl	%	Anzahl	%	Tage	Anzahl	%	Anzahl	%	Tage
Noch: Hildburghausen										
Eisfeld, Stadt										
Bundesrepublik Deutschland	223	19,8 -	484	30,7 -	2,2	1 721	18,0 -	4 402	11,8 -	2,6
anderer Wohnsitz	11	8,3 -	12	69,2 -	1,1	99	27,7 -	173	47,4 -	1,7
Zusammen	234	19,3 -	496	32,7 -	2,1	1 820	18,6 -	4 575	14,0 -	2,5
Hildburghausen, Stadt										
Bundesrepublik Deutschland	620	12,2 -	1 030	14,0 -	1,7	4 899	14,1	7 632	12,3	1,6
anderer Wohnsitz	41	215,4	84	X	2,0	144	32,1	247	54,4	1,7
Zusammen	661	8,1 -	1 114	8,1 -	1,7	5 043	14,6	7 879	13,3	1,6
Römhild, Stadt										
Bundesrepublik Deutschland	479	6,9	4 503	X	9,4	3 874	37,3	22 241	247,4	5,7
anderer Wohnsitz	24	X	47	X	2,0	124	X	314	X	2,5
Zusammen	503	11,3	4 550	X	9,0	3 998	40,4	22 555	249,9	5,6
Sachsenbrunn										
Bundesrepublik Deutschland	562	19,1	1 286	48,5	2,3	3 690	4,2	9 383	17,3	2,5
anderer Wohnsitz	-	-	-	-	-	45	15,1 -	448	16,7 -	10,0
Zusammen	562	18,1	1 286	43,7	2,3	3 735	3,9	9 831	15,1	2,6
Schleusingen, Stadt										
Bundesrepublik Deutschland	570	0,5 -	968	18,5 -	1,7	3 721	2,4 -	7 825	1,5 -	2,1
anderer Wohnsitz	36	X	119	X	3,3	132	140,0	374	X	2,8
Zusammen	606	5,4	1 087	8,7 -	1,8	3 853	0,4 -	8 199	2,3	2,1
St. Kilian										
Bundesrepublik Deutschland	988	16,3 -	2 389	22,9 -	2,4	6 702	21,4 -	16 529	25,3 -	2,5
anderer Wohnsitz	41	127,8	243	12,9 -	5,9	231	13,2 -	1 765	29,9 -	7,6
Zusammen	1 029	14,1 -	2 632	22,0 -	2,6	6 933	21,2 -	18 294	25,7 -	2,6
Themar, Stadt										
Bundesrepublik Deutschland	139	3,5 -	229	33,8 -	1,6	1 199	3,2 -	2 172	18,3 -	1,8
anderer Wohnsitz	6	200,0	22	266,7	3,7	35	218,2	51	168,4	1,5
Zusammen	145	0,7 -	251	28,7 -	1,7	1 234	1,3 -	2 223	17,0 -	1,8
Nahetal-Waldau										
Bundesrepublik Deutschland	697	8,5 -	1 874	0,6	2,7	5 613	3,4	16 277	4,0	2,9
anderer Wohnsitz	13	160,0	44	X	3,4	156	9,9	332	28,0 -	2,1
Zusammen	710	7,4 -	1 918	2,5	2,7	5 769	3,6	16 609	3,1	2,9
Masserberg										
Bundesrepublik Deutschland	5 006	4,6 -	22 638	8,0 -	4,5	42 092	3,3	200 588	4,3 -	4,8
anderer Wohnsitz	36	14,3 -	87	1,2	2,4	319	36,3	966	43,1	3,0
Zusammen	5 042	4,6 -	22 725	7,9 -	4,5	42 411	3,5	201 554	4,2 -	4,8
Ilm-Kreis										
Arnstadt, Stadt										
Bundesrepublik Deutschland	2 348	24,0	4 590	16,7	2,0	13 890	13,9	27 407	7,5	2,0
anderer Wohnsitz	142	43,7 -	333	49,6 -	2,3	786	42,6 -	1 581	51,7 -	2,0
Zusammen	2 490	16,1	4 923	7,2	2,0	14 676	8,2	28 988	0,8	2,0
Elgersburg										
Bundesrepublik Deutschland	679	19,1	1 501	12,3 -	2,2	4 277	6,7	10 843	0,9	2,5
anderer Wohnsitz	12	71,4	23	109,1	1,9	91	4,6	192	12,9	2,1
Zusammen	691	19,8	1 524	11,5 -	2,2	4 368	6,7	11 035	1,1	2,5
Frankenhain										
Bundesrepublik Deutschland	414	7,2 -	927	15,1 -	2,2	3 063	1,2	7 292	4,0 -	2,4
anderer Wohnsitz	59	55,0 -	112	44,0 -	1,9	825	27,7	1 767	18,4	2,1
Zusammen	473	18,0 -	1 039	19,6 -	2,2	3 888	5,9	9 059	0,3 -	2,3
Frauenwald										
Bundesrepublik Deutschland	1 649	31,5	4 472	17,2	2,7	10 079	10,1	28 017	5,6 -	2,8
anderer Wohnsitz	-	-	-	-	-	29	X	185	X	6,4
Zusammen	1 649	31,5	4 472	17,2	2,7	10 108	10,3	28 202	5,1 -	2,8
Gehberg										
Bundesrepublik Deutschland	401	0,0	1 200	19,1 -	3,0	3 436	33,9 -	10 726	9,3 -	3,1
anderer Wohnsitz	3	50,0	8	100,0	2,7	15	7,1	62	40,9	4,1
Zusammen	404	0,2	1 208	18,8 -	3,0	3 451	33,8 -	10 788	9,1 -	3,1

Noch: 9. Ankünfte, Übernachtungen und Aufenthaltsdauer der Gäste in Beherbergungsstätten nach ausgewählten Gemeinden und zusammengefassten Gästegruppen (ohne Camping)

Landkreis Gemeinde ----- Ständiger Wohnsitz der Gäste	September 2006					Januar - September 2006				
	Ankünfte		Übernachtungen		durchschnittliche Aufenthaltsdauer	Ankünfte		Übernachtungen		durchschnittliche Aufenthaltsdauer
	insgesamt	Veränderung gegenüber dem Vorjahresmonat	insgesamt	Veränderung gegenüber dem Vorjahresmonat		insgesamt	Veränderung gegenüber dem Vorjahreszeitraum	insgesamt	Veränderung gegenüber dem Vorjahreszeitraum	
	Anzahl	%	Anzahl	%	Tage	Anzahl	%	Anzahl	%	Tage
Noch: Ilm-Kreis										
Großbreitenbach, Stadt										
Bundesrepublik Deutschland	256	37,6	833	8,6	3,3	1 894	6,4 -	8 056	13,1 -	4,3
anderer Wohnsitz	-	-	-	-	-	30	150,0	124	287,5	4,1
Zusammen	256	37,6	833	8,6	3,3	1 924	5,5 -	8 180	12,1 -	4,3
Ilmenau, Stadt										
Bundesrepublik Deutschland	4 668	4,1 -	10 071	1,7 -	2,2	29 423	10,8 -	65 474	11,3 -	2,2
anderer Wohnsitz	245	40,1 -	817	33,6 -	3,3	1 914	10,4 -	5 992	0,2 -	3,1
Zusammen	4 913	6,9 -	10 888	5,1 -	2,2	31 337	10,7 -	71 466	10,5 -	2,3
Neustadt am Rennsteig										
Bundesrepublik Deutschland	1 455	13,1	4 847	1,2 -	3,3	10 119	3,6 -	37 883	1,7	3,7
anderer Wohnsitz	8	76,5 -	58	34,8 -	7,3	224	4,7	1 602	91,6	7,2
Zusammen	1 463	10,7	4 905	1,8 -	3,4	10 343	3,4 -	39 485	3,7	3,8
Schmiedefeld am Rennsteig										
Bundesrepublik Deutschland	978	35,5	2 938	23,5	3,0	6 908	16,7	21 096	19,0	3,1
anderer Wohnsitz	2	77,8 -	9	79,5 -	4,5	34	22,7 -	148	20,9 -	4,4
Zusammen	980	34,1	2 947	21,6	3,0	6 942	16,4	21 244	18,6	3,1
Stützerbach										
Bundesrepublik Deutschland	230	20,4 -	661	33,6 -	2,9	1 601	16,9 -	4 090	27,1 -	2,6
anderer Wohnsitz	5	0,0	13	85,7	2,6	28	31,7 -	52	51,4 -	1,9
Zusammen	235	20,1 -	674	32,7 -	2,9	1 629	17,2 -	4 142	27,5 -	2,5
Wachsenburggemeinde										
Bundesrepublik Deutschland	207	64,3	558	144,7	2,7	1 314	10,4	2 915	27,0	2,2
anderer Wohnsitz	-	-	-	-	-	7	82,1 -	11	87,1 -	1,6
Zusammen	207	59,2	558	138,5	2,7	1 321	7,5	2 926	22,9	2,2
Wipfratal										
Bundesrepublik Deutschland	315	246,2	840	X	2,7	1 308	78,2	3 174	75,7	2,4
anderer Wohnsitz	-	-	-	-	-	1	0,0	8	300,0	8,0
Zusammen	315	246,2	840	X	2,7	1 309	78,1	3 182	76,0	2,4
Ilmtal										
Bundesrepublik Deutschland	858	31,6	1 646	6,2 -	1,9	4 154	16,2 -	8 659	30,1 -	2,1
anderer Wohnsitz	1	87,5 -	2	83,3 -	2,0	14	53,3 -	37	69,7 -	2,6
Zusammen	859	30,2	1 648	6,7 -	1,9	4 168	16,5 -	8 696	30,5 -	2,1
Weimarer Land										
Apolda, Stadt										
Bundesrepublik Deutschland	2 320	21,6	4 154	9,0	1,8	13 985	3,6 -	26 888	8,3 -	1,9
anderer Wohnsitz	103	28,8	235	64,3	2,3	673	27,0	1 577	29,2	2,3
Zusammen	2 423	21,9	4 389	11,0	1,8	14 658	2,5 -	28 465	6,8 -	1,9
Bad Berka, Stadt										
Bundesrepublik Deutschland	1 400	1,2	10 333	9,5	7,4	10 557	0,6 -	89 906	6,0 -	8,5
anderer Wohnsitz	26	72,9 -	55	80,5 -	2,1	156	53,3 -	286	61,0 -	1,8
Zusammen	1 426	3,6 -	10 388	6,9	7,3	10 713	2,2 -	90 192	6,4 -	8,4
Bad Sulza, Stadt										
Bundesrepublik Deutschland	4 136	26,5	17 446	18,7	4,2	32 790	20,2	155 202	31,1	4,7
anderer Wohnsitz	16	45,5	35	27,1 -	2,2	197	0,5	751	29,5	3,8
Zusammen	4 152	26,5	17 481	18,6	4,2	32 987	20,0	155 953	31,1	4,7
Mönchenholzhausen										
Bundesrepublik Deutschland	794	30,5 -	1 837	29,9 -	2,3	6 013	6,0 -	14 947	8,1 -	2,5
anderer Wohnsitz	-	-	-	-	-	-	-	-	-	-
Zusammen	794	30,5 -	1 837	29,9 -	2,3	6 013	6,0 -	14 947	8,1 -	2,5
Nohra										
Bundesrepublik Deutschland	665	19,3 -	1 296	31,2 -	1,9	6 222	1,9 -	12 640	5,2 -	2,0
anderer Wohnsitz	228	10,2 -	694	48,6	3,0	1 812	10,1 -	5 473	48,1	3,0
Zusammen	893	17,2 -	1 990	15,4 -	2,2	8 034	3,9 -	18 113	6,4	2,3
Sonneberg										
Effelder-Rauenstein										
Bundesrepublik Deutschland	108	0,9 -	156	22,8 -	1,4	794	3,8	1 565	10,4	2,0
anderer Wohnsitz	2	60,0 -	8	52,9 -	4,0	49	11,4	122	10,3 -	2,5
Zusammen	110	3,5 -	164	25,1 -	1,5	843	4,2	1 687	8,6	2,0

Noch: 9. Ankünfte, Übernachtungen und Aufenthaltsdauer der Gäste in Beherbergungsstätten nach ausgewählten Gemeinden und zusammengefassten Gästegruppen (ohne Camping)

Landkreis Gemeinde ----- Ständiger Wohnsitz der Gäste	September 2006					Januar - September 2006				
	Ankünfte		Übernachtungen		durchschnittliche Aufenthaltsdauer	Ankünfte		Übernachtungen		durchschnittliche Aufenthaltsdauer
	insgesamt	Veränderung gegenüber dem Vorjahresmonat	insgesamt	Veränderung gegenüber dem Vorjahresmonat		insgesamt	Veränderung gegenüber dem Vorjahreszeitraum	insgesamt	Veränderung gegenüber dem Vorjahreszeitraum	
	Anzahl	%	Anzahl	%	Tage	Anzahl	%	Anzahl	%	Tage
Noch: Sonneberg										
Lauscha, Stadt										
Bundesrepublik Deutschland	478	25,1	1 254	50,0	2,6	3 987	2,0 -	10 899	7,7	2,7
anderer Wohnsitz	4	69,2 -	6	76,9 -	1,5	60	28,6 -	93	48,3 -	1,6
Zusammen	482	22,0	1 260	46,2	2,6	4 047	2,5 -	10 992	6,8	2,7
Mengersgereuth-Hämmern										
Bundesrepublik Deutschland	265	23,0 -	971	20,1 -	3,7	2 537	11,3 -	7 941	17,5 -	3,1
anderer Wohnsitz	4	X	116	X	29,0	56	180,0	243	215,6	4,3
Zusammen	269	21,8 -	1 087	10,6 -	4,0	2 593	10,0 -	8 184	15,7 -	3,2
Neuhaus am Rennweg, Stadt										
Bundesrepublik Deutschland	1 405	22,7	2 832	13,7	2,0	9 719	4,2	21 320	4,9	2,2
anderer Wohnsitz	31	10,7	39	5,4	1,3	250	15,8 -	510	5,9 -	2,0
Zusammen	1 436	22,4	2 871	13,6	2,0	9 969	3,6	21 830	4,6	2,2
Schalkau, Stadt										
Bundesrepublik Deutschland	307	147,6	600	67,1	2,0	2 527	142,0	9 967	291,6	3,9
anderer Wohnsitz	7	75,0	55	X	7,9	62	77,1	246	170,3	4,0
Zusammen	314	145,3	655	80,4	2,1	2 589	139,9	10 213	287,4	3,9
Siegmundsburg										
Bundesrepublik Deutschland	108	41,3 -	212	24,3 -	2,0	1 617	0,8 -	4 139	5,7	2,6
anderer Wohnsitz	-	-	-	-	-	15	150,0	32	X	2,1
Zusammen	108	41,6 -	212	24,6 -	2,0	1 632	0,2 -	4 171	6,4	2,6
Sonneberg, Stadt										
Bundesrepublik Deutschland	2 773	88,1	4 065	50,8	1,5	12 250	19,3	24 087	10,7	2,0
anderer Wohnsitz	43	43,3	101	140,5	2,3	302	11,4 -	615	21,5 -	2,0
Zusammen	2 816	87,2	4 166	52,2	1,5	12 552	18,3	24 702	9,6	2,0
Steinach, Stadt										
Bundesrepublik Deutschland	415	75,8	1 043	115,9	2,5	3 301	32,4	8 078	45,4	2,4
anderer Wohnsitz	1	X	5	X	5,0	21	30,0 -	62	0,0	3,0
Zusammen	416	76,3	1 048	117,0	2,5	3 322	31,6	8 140	44,9	2,5
Saalfeld-Rudolstadt										
Bad Blankenburg, Stadt										
Bundesrepublik Deutschland	2 855	2,9 -	7 929	0,7	2,8	22 504	2,3 -	68 766	8,4 -	3,1
anderer Wohnsitz	33	2,9 -	59	50,4 -	1,8	189	48,2 -	575	42,7 -	3,0
Zusammen	2 888	2,9 -	7 988	0,1 -	2,8	22 693	3,0 -	69 341	8,9 -	3,1
Cursdorf										
Bundesrepublik Deutschland	474	27,4 -	1 402	31,4 -	3,0	2 605	6,8 -	7 443	12,2 -	2,9
anderer Wohnsitz	-	-	-	-	-	3	62,5 -	6	70,0 -	2,0
Zusammen	474	27,6 -	1 402	31,5 -	3,0	2 608	7,0 -	7 449	12,4 -	2,9
Dörschnitz										
Bundesrepublik Deutschland	128	7,9 -	567	5,8 -	4,4	747	1,3 -	4 238	13,9	5,7
anderer Wohnsitz	-	-	-	-	-	12	140,0	48	65,5	4,0
Zusammen	128	7,9 -	567	5,8 -	4,4	759	0,4 -	4 286	14,3	5,6
Katzhütte										
Bundesrepublik Deutschland	340	1,5	1 007	21,0	3,0	1 794	17,6 -	5 353	14,6 -	3,0
anderer Wohnsitz	4	X	4	X	1,0	9	80,0	79	X	8,8
Zusammen	344	2,7	1 011	21,5	2,9	1 803	17,4 -	5 432	13,4 -	3,0
Königsee, Stadt										
Bundesrepublik Deutschland	392	21,0 -	804	15,5 -	2,1	2 503	13,7 -	5 077	19,6 -	2,0
anderer Wohnsitz	11	35,3 -	37	51,9 -	3,4	57	19,7 -	128	47,1 -	2,2
Zusammen	403	21,4 -	841	18,2 -	2,1	2 560	13,8 -	5 205	20,6 -	2,0
Lehesten, Stadt										
Bundesrepublik Deutschland	219	3,1 -	398	4,8 -	1,8	1 482	3,0	2 841	2,2 -	1,9
anderer Wohnsitz	-	-	-	-	-	39	18,7 -	91	1,1	2,3
Zusammen	219	8,0 -	398	7,4 -	1,8	1 521	2,3	2 932	2,1 -	1,9
Lichte										
Bundesrepublik Deutschland	698	32,4	2 614	29,5	3,7	3 765	1,4 -	13 824	0,6	3,7
anderer Wohnsitz	9	66,7 -	10	76,7 -	1,1	105	32,3 -	386	43,2 -	3,7
Zusammen	707	27,6	2 624	27,3	3,7	3 870	2,6 -	14 210	1,4 -	3,7

Noch: 9. Ankünfte, Übernachtungen und Aufenthaltsdauer der Gäste in Beherbergungsstätten nach ausgewählten Gemeinden und zusammengefassten Gästegruppen (ohne Camping)

Landkreis Gemeinde ----- Ständiger Wohnsitz der Gäste	September 2006					Januar - September 2006				
	Ankünfte		Übernachtungen		durchschnittliche Aufenthaltsdauer	Ankünfte		Übernachtungen		durchschnittliche Aufenthaltsdauer
	insgesamt	Veränderung gegenüber dem Vorjahresmonat	insgesamt	Veränderung gegenüber dem Vorjahresmonat		insgesamt	Veränderung gegenüber dem Vorjahreszeitraum	insgesamt	Veränderung gegenüber dem Vorjahreszeitraum	
	Anzahl	%	Anzahl	%	Tage	Anzahl	%	Anzahl	%	Tage
Noch: Saalfeld-Rudolstadt										
Meura										
Bundesrepublik Deutschland	106	42,7 -	307	37,6 -	2,9	920	12,3 -	3 322	7,1 -	3,6
anderer Wohnsitz	-	-	-	-	-	5	58,3 -	16	42,9 -	3,2
Zusammen	106	42,7 -	307	37,6 -	2,9	925	12,8 -	3 338	7,4 -	3,6
Meuselbach-Schwarzmühle										
Bundesrepublik Deutschland	370	32,1	1 280	21,3	3,5	2 073	8,4	6 637	7,4 -	3,2
anderer Wohnsitz	6	25,0 -	6	50,0 -	1,0	30	26,8 -	67	45,1 -	2,2
Zusammen	376	30,6	1 286	20,5	3,4	2 103	7,6	6 704	8,0 -	3,2
Rudolstadt, Stadt										
Bundesrepublik Deutschland	2 454	31,4	4 388	10,0	1,8	14 240	5,1 -	31 403	5,5 -	2,2
anderer Wohnsitz	55	15,4 -	100	29,6 -	1,8	435	16,5 -	750	32,1 -	1,7
Zusammen	2 509	29,8	4 488	8,6	1,8	14 675	5,5 -	32 153	6,4 -	2,2
Saalfeld/Saale, Stadt										
Bundesrepublik Deutschland	2 857	0,9 -	9 674	0,1 -	3,4	21 094	9,5 -	71 857	8,2 -	3,4
anderer Wohnsitz	147	15,7	368	47,2	2,5	1 073	18,3 -	2 707	41,8 -	2,5
Zusammen	3 004	0,2 -	10 042	1,1	3,3	22 167	10,0 -	74 564	10,1 -	3,4
Schwarzburg										
Bundesrepublik Deutschland	1 259	2,6 -	3 309	11,6 -	2,6	6 982	6,3 -	19 966	14,2 -	2,9
anderer Wohnsitz	2	66,7 -	4	71,4 -	2,0	27	77,1 -	69	83,3 -	2,6
Zusammen	1 261	2,9 -	3 313	11,8 -	2,6	7 009	7,4 -	20 035	15,4 -	2,9
Sitzendorf										
Bundesrepublik Deutschland	830	18,4 -	3 281	2,4 -	4,0	5 932	2,6 -	23 016	0,6	3,9
anderer Wohnsitz	14	64,1 -	90	42,3 -	6,4	76	62,4 -	364	51,4 -	4,8
Zusammen	844	20,1 -	3 371	4,2 -	4,0	6 008	4,5 -	23 380	1,0 -	3,9
Leutenberg, Stadt										
Bundesrepublik Deutschland	757	10,0	1 665	2,0	2,2	3 975	0,4	8 994	14,8 -	2,3
anderer Wohnsitz	3	50,0	12	200,0	4,0	81	4,7 -	277	2,6	3,4
Zusammen	760	10,1	1 677	2,4	2,2	4 056	0,3	9 271	14,4 -	2,3
Drognitz										
Bundesrepublik Deutschland	155	31,4	294	23,8 -	1,9	1 535	27,7	3 150	5,9	2,1
anderer Wohnsitz	7	133,3	72	X	10,3	38	24,0 -	246	6,5 -	6,5
Zusammen	162	33,9	366	5,9 -	2,3	1 573	25,6	3 396	4,9	2,2
Saalfelder Höhe										
Bundesrepublik Deutschland	1 671	30,5 -	4 127	27,5 -	2,5	13 499	1,8 -	38 029	2,7 -	2,8
anderer Wohnsitz	23	0,0	23	50,0 -	1,0	50	11,1	563	30,9	11,3
Zusammen	1 694	30,2 -	4 150	27,6 -	2,4	13 549	1,8 -	38 592	2,4 -	2,8
Uhlstädt-Kirchhasel										
Bundesrepublik Deutschland	801	0,9	2 603	17,7	3,2	4 458	13,4 -	17 925	7,5 -	4,0
anderer Wohnsitz	-	-	-	-	-	148	77,5 -	199	80,5 -	1,3
Zusammen	801	8,4 -	2 603	11,3	3,2	4 606	20,7 -	18 124	11,1 -	3,9
Unterwellenborn										
Bundesrepublik Deutschland	869	1,6	2 078	14,2	2,4	5 543	3,7 -	12 415	5,5 -	2,2
anderer Wohnsitz	5	61,5 -	7	80,0 -	1,4	57	24,0 -	344	201,8	6,0
Zusammen	874	0,7	2 085	12,4	2,4	5 600	3,9 -	12 759	3,7 -	2,3
Saale-Holzland-Kreis										
Bad Klosterlausnitz										
Bundesrepublik Deutschland	869	15,2 -	16 161	3,6 -	18,6	8 831	4,3 -	145 702	3,0 -	16,5
anderer Wohnsitz	16	5,9 -	24	14,3	1,5	121	11,0 -	204	4,6	1,7
Zusammen	885	15,1 -	16 185	3,6 -	18,3	8 952	4,4 -	145 906	3,0 -	16,3
Eisenberg, Stadt										
Bundesrepublik Deutschland	713	34,9 -	1 418	17,1 -	2,0	5 664	18,6 -	10 955	11,5 -	1,9
anderer Wohnsitz	-	-	-	-	-	110	68,1 -	114	78,6 -	1,0
Zusammen	713	38,2 -	1 418	19,8 -	2,0	5 774	21,0 -	11 069	14,2 -	1,9
Hermsdorf, Stadt										
Bundesrepublik Deutschland	517	49,0	722	79,2	1,4	3 228	13,7	4 640	29,8	1,4
anderer Wohnsitz	15	16,7 -	17	5,6 -	1,1	245	27,1 -	258	28,3 -	1,1
Zusammen	532	45,8	739	75,5	1,4	3 473	9,4	4 898	24,4	1,4
Kahla, Stadt										
Bundesrepublik Deutschland	283	11,0	450	27,1	1,6	1 905	7,5 -	2 888	2,3	1,5
anderer Wohnsitz	13	27,8 -	26	23,5 -	2,0	98	19,7 -	154	39,6 -	1,6
Zusammen	296	8,4	476	22,7	1,6	2 003	8,2 -	3 042	1,1 -	1,5

Noch: 9. Ankünfte, Übernachtungen und Aufenthaltsdauer der Gäste in Beherbergungsstätten nach ausgewählten Gemeinden und zusammengefassten Gästegruppen (ohne Camping)

Landkreis Gemeinde ----- Ständiger Wohnsitz der Gäste	September 2006					Januar - September 2006				
	Ankünfte		Übernachtungen		durchschnittliche Aufenthaltsdauer	Ankünfte		Übernachtungen		durchschnittliche Aufenthaltsdauer
	insgesamt	Veränderung gegenüber dem Vorjahresmonat	insgesamt	Veränderung gegenüber dem Vorjahresmonat		insgesamt	Veränderung gegenüber dem Vorjahreszeitraum	insgesamt	Veränderung gegenüber dem Vorjahreszeitraum	
	Anzahl	%	Anzahl	%	Tage	Anzahl	%	Anzahl	%	Tage
Noch: Saale-Holzland-Kreis										
Seitenroda										
Bundesrepublik Deutschland	143	7,7 -	274	5,4	1,9	997	2,9 -	1 941	17,7	1,9
anderer Wohnsitz	-	-	-	-	-	14	X	52	X	3,7
Zusammen	143	7,7 -	274	5,4	1,9	1 011	1,6 -	1 993	20,9	2,0
Stadtroda, Stadt										
Bundesrepublik Deutschland	492	10,4 -	802	20,4 -	1,6	3 276	8,7 -	5 308	10,5 -	1,6
anderer Wohnsitz	32	45,5	37	23,3	1,2	137	0,7	167	22,7 -	1,2
Zusammen	524	8,2 -	839	19,1 -	1,6	3 413	8,3 -	5 475	11,0 -	1,6
Trockenborn-Wolfersdorf										
Bundesrepublik Deutschland	396	16,8 -	646	22,2 -	1,6	2 305	0,3	4 105	9,5 -	1,8
anderer Wohnsitz	182	X	339	X	1,9	378	X	677	X	1,8
Zusammen	578	17,7	985	15,9	1,7	2 683	13,8	4 782	3,2	1,8
Saale-Orla-Kreis										
Breitenhain										
Bundesrepublik Deutschland	31	27,9 -	86	2,3 -	2,8	285	26,5 -	842	28,7 -	3,0
anderer Wohnsitz	-	-	-	-	-	2	100,0	4	33,3	2,0
Zusammen	31	27,9 -	86	2,3 -	2,8	287	26,2 -	846	28,5 -	2,9
Hirschberg, Stadt										
Bundesrepublik Deutschland	494	16,5	649	40,2	1,3	4 741	21,1	6 053	33,1	1,3
anderer Wohnsitz	187	36,5	211	54,0	1,1	902	8,4 -	1 025	54,9 -	1,1
Zusammen	681	21,4	860	43,3	1,3	5 643	15,1	7 078	3,8	1,3
Bad Lobenstein, Stadt										
Bundesrepublik Deutschland	1 063	12,5 -	5 234	7,8 -	4,9	7 266	14,3 -	47 918	6,2 -	6,6
anderer Wohnsitz	44	41,3 -	44	54,2 -	1,0	343	23,8	344	5,5 -	1,0
Zusammen	1 107	14,2 -	5 278	8,6 -	4,8	7 609	13,1 -	48 262	6,2 -	6,3
Neustadt an der Orla, Stadt										
Bundesrepublik Deutschland	894	7,0 -	1 623	32,0	1,8	4 730	1,8	7 560	13,8	1,6
anderer Wohnsitz	9	79,1 -	10	81,5 -	1,1	203	4,6	291	18,3	1,4
Zusammen	903	10,1 -	1 633	27,2	1,8	4 933	1,9	7 851	14,0	1,6
Plothen										
Bundesrepublik Deutschland	1 031	27,9	2 150	12,3	2,1	5 691	18,3	14 261	17,7	2,5
anderer Wohnsitz	80	2,4 -	85	22,7 -	1,1	648	10,4	1 017	2,0 -	1,6
Zusammen	1 111	25,1	2 235	10,4	2,0	6 339	17,5	15 278	16,2	2,4
Pößneck, Stadt										
Bundesrepublik Deutschland	504	3,1	779	11,2 -	1,5	3 318	10,5	5 289	3,8 -	1,6
anderer Wohnsitz	8	300,0	38	X	4,8	67	X	123	X	1,8
Zusammen	512	4,3	817	7,3 -	1,6	3 385	12,3	5 412	2,0 -	1,6
Schleiz, Stadt										
Bundesrepublik Deutschland	213	10,1 -	341	1,4 -	1,6	1 659	13,1 -	2 574	14,2 -	1,6
anderer Wohnsitz	59	31,4 -	88	12,9 -	1,5	543	15,8 -	746	20,3 -	1,4
Zusammen	272	15,8 -	429	4,0 -	1,6	2 202	13,8 -	3 320	15,7 -	1,5
Triptis, Stadt										
Bundesrepublik Deutschland	805	92,6	1 643	71,9	2,0	5 202	3,2	11 361	2,6 -	2,2
anderer Wohnsitz	13	81,4 -	13	84,5 -	1,0	225	32,2 -	330	30,7 -	1,5
Zusammen	818	67,6	1 656	59,2	2,0	5 427	1,0	11 691	3,7 -	2,2
Ziegenrück, Stadt										
Bundesrepublik Deutschland	921	12,7	2 495	5,1 -	2,7	4 993	2,0	14 477	7,1 -	2,9
anderer Wohnsitz	64	60,0	112	11,1 -	1,8	432	1,4 -	792	2,0 -	1,8
Zusammen	985	14,9	2 607	5,4 -	2,6	5 425	1,7	15 269	6,9 -	2,8
Krölpa										
Bundesrepublik Deutschland	264	8,2	1 086	41,4	4,1	2 312	149,9	7 074	112,5	3,1
anderer Wohnsitz	-	-	-	-	-	6	89,8 -	48	86,1 -	8,0
Zusammen	264	1,1 -	1 086	11,4	4,1	2 318	135,6	7 122	93,8	3,1
Tanna, Stadt										
Bundesrepublik Deutschland	86	33,3 -	181	38,9 -	2,1	765	14,6 -	1 674	22,2 -	2,2
anderer Wohnsitz	25	19,0	37	60,9	1,5	116	39,3 -	153	55,8 -	1,3
Zusammen	111	26,0 -	218	31,7 -	2,0	881	19,0 -	1 827	26,8 -	2,1
Wurzbach, Stadt										
Bundesrepublik Deutschland	2 027	1,3 -	8 124	2,7 -	4,0	14 528	7,6 -	60 975	11,1 -	4,2
anderer Wohnsitz	12	20,0	70	39,1 -	5,8	72	24,2 -	396	6,2 -	5,5
Zusammen	2 039	1,2 -	8 194	3,2 -	4,0	14 600	7,7 -	61 371	11,1 -	4,2

Noch: 9. Ankünfte, Übernachtungen und Aufenthaltsdauer der Gäste in Beherbergungsstätten
nach ausgewählten Gemeinden und zusammengefassten Gästegruppen (ohne Camping)

Landkreis Gemeinde ----- Ständiger Wohnsitz der Gäste	September 2006					Januar - September 2006				
	Ankünfte		Übernachtungen		durch- schnitt- liche Aufent- halts- dauer	Ankünfte		Übernachtungen		durch- schnitt- liche Aufent- halts- dauer
	insgesamt	Veränderung gegenüber dem Vorjahres- monat	insgesamt	Veränderung gegenüber dem Vorjahres- monat		insgesamt	Veränderung gegenüber dem Vorjahres- zeitraum	insgesamt	Veränderung gegenüber dem Vorjahres- zeitraum	
	Anzahl	%	Anzahl	%	Tage	Anzahl	%	Anzahl	%	Tage
Noch: Saale-Orla-Kreis										
Remptendorf										
Bundesrepublik Deutschland	170	12,6	1 142	48,3	6,7	1 186	3,7 -	11 660	15,9	9,8
anderer Wohnsitz	9	X	28	X	3,1	48	140,0	105	101,9	2,2
Zusammen	179	18,5	1 170	51,9	6,5	1 234	1,4 -	11 765	16,3	9,5
Saalburg-Ebersdorf, Stadt										
Bundesrepublik Deutschland	1 373	8,6 -	3 339	9,5	2,4	8 860	11,3 -	26 620	10,1 -	3,0
anderer Wohnsitz	19	111,1	19	72,7	1,0	180	76,5	244	57,4	1,4
Zusammen	1 392	7,9 -	3 358	9,8	2,4	9 040	10,4 -	26 864	9,8 -	3,0
Greiz										
Berga/Elster, Stadt										
Bundesrepublik Deutschland	146	31,5 -	395	41,6 -	2,7	1 519	25,8 -	5 620	13,6 -	3,7
anderer Wohnsitz	4	0,0	8	33,3 -	2,0	8	77,8 -	36	78,2 -	4,5
Zusammen	150	30,9 -	403	41,4 -	2,7	1 527	26,7 -	5 656	15,2 -	3,7
Greiz, Stadt										
Bundesrepublik Deutschland	886	12,2	1 475	0,1 -	1,7	5 654	3,2	10 530	4,0 -	1,9
anderer Wohnsitz	44	33,3	387	X	8,8	314	7,2	1 005	51,4	3,2
Zusammen	930	13,0	1 862	20,4	2,0	5 968	3,4	11 535	0,8 -	1,9
Weida, Stadt										
Bundesrepublik Deutschland	324	59,6	455	19,7	1,4	1 860	7,5	3 240	1,4	1,7
anderer Wohnsitz	-	-	-	-	-	-	-	-	-	-
Zusammen	324	59,6	455	19,7	1,4	1 860	5,8	3 240	2,0 -	1,7
Zeulenroda-Triebes, Stadt										
Bundesrepublik Deutschland	2 418	6,4 -	4 048	17,8 -	1,7	16 656	4,2 -	30 428	7,3 -	1,8
anderer Wohnsitz	64	12,3	135	39,5 -	2,1	537	14,7	1 117	24,8 -	2,1
Zusammen	2 482	6,0 -	4 183	18,7 -	1,7	17 193	3,7 -	31 545	8,0 -	1,8
Altenburger Land										
Altenburg, Stadt										
Bundesrepublik Deutschland	2 819	12,0	5 584	6,9	2,0	21 295	4,0	45 769	5,4	2,1
anderer Wohnsitz	805	84,2	1 952	39,8	2,4	3 398	32,7 -	10 359	36,5 -	3,0
Zusammen	3 624	22,6	7 536	13,9	2,1	24 693	3,3 -	56 128	6,1 -	2,3
Meuselwitz, Stadt										
Bundesrepublik Deutschland	127	31,7 -	236	14,2 -	1,9	1 344	12,8 -	2 671	3,0	2,0
anderer Wohnsitz	-	-	-	-	-	-	-	-	-	-
Zusammen	127	31,7 -	236	14,2 -	1,9	1 344	14,6 -	2 671	1,0 -	2,0
Schmölln, Stadt										
Bundesrepublik Deutschland	596	14,2	1 830	1,9	3,1	4 321	0,8	14 210	13,2 -	3,3
anderer Wohnsitz	23	130,0	67	X	2,9	149	81,7	474	211,8	3,2
Zusammen	619	16,4	1 897	4,9	3,1	4 470	2,3	14 684	11,2 -	3,3

**10. Ankünfte, Übernachtungen und Aufenthaltsdauer der Gäste in Beherbergungsstätten
in Städten des Vereins Städtetourismus in Thüringen e.V. (ohne Camping)**

Ausgewählte Städte ----- Ständiger Wohnsitz der Gäste	September 2006					Januar - September 2006				
	Ankünfte		Übernachtungen		durchschnittliche Aufenthaltsdauer	Ankünfte		Übernachtungen		durchschnittliche Aufenthaltsdauer
	insgesamt	Veränderung gegenüber dem Vorjahresmonat	insgesamt	Veränderung gegenüber dem Vorjahresmonat		insgesamt	Veränderung gegenüber dem Vorjahreszeitraum	insgesamt	Veränderung gegenüber dem Vorjahreszeitraum	
	Anzahl	%	Anzahl	%	Tage	Anzahl	%	Anzahl	%	Tage
Altenburg										
Bundesrepublik Deutschland	2 819	12,0	5 584	6,9	2,0	21 295	4,0	45 769	5,4	2,1
anderer Wohnsitz	805	84,2	1 952	39,8	2,4	3 398	32,7 -	10 359	36,5 -	3,0
Zusammen	3 624	22,6	7 536	13,9	2,1	24 693	3,3 -	56 128	6,1 -	2,3
Apolda										
Bundesrepublik Deutschland	2 320	21,6	4 154	9,0	1,8	13 985	3,6 -	26 888	8,3 -	1,9
anderer Wohnsitz	103	28,8	235	64,3	2,3	673	27,0	1 577	29,2	2,3
Zusammen	2 423	21,9	4 389	11,0	1,8	14 658	2,5 -	28 465	6,8 -	1,9
Arnstadt										
Bundesrepublik Deutschland	2 348	24,0	4 590	16,7	2,0	13 890	13,9	27 407	7,5	2,0
anderer Wohnsitz	142	43,7 -	333	49,6 -	2,3	786	42,6 -	1 581	51,7 -	2,0
Zusammen	2 490	16,1	4 923	7,2	2,0	14 676	8,2	28 988	0,8	2,0
Eisenach										
Bundesrepublik Deutschland	17 085	13,1	30 092	7,3	1,8	111 414	0,2	202 524	0,1 -	1,8
anderer Wohnsitz	1 757	10,9 -	3 338	4,5	1,9	12 935	6,5 -	23 042	5,5	1,8
Zusammen	18 842	10,3	33 430	7,0	1,8	124 349	0,5 -	225 566	0,5	1,8
Erfurt										
Bundesrepublik Deutschland	33 099	0,3	58 434	6,7 -	1,8	225 921	3,9	409 417	2,9	1,8
anderer Wohnsitz	3 656	15,8	7 533	4,1	2,1	24 642	7,2	51 379	6,6	2,1
Zusammen	36 755	1,7	65 967	5,5 -	1,8	250 563	4,2	460 796	3,3	1,8
Gera										
Bundesrepublik Deutschland	7 711	9,5	15 395	29,2	2,0	52 779	6,7	100 466	14,8	1,9
anderer Wohnsitz	1 008	8,3	2 032	15,5	2,0	8 367	29,4	18 083	52,0	2,2
Zusammen	8 719	9,3	17 427	27,4	2,0	61 146	9,3	118 549	19,3	1,9
Gotha										
Bundesrepublik Deutschland	5 714	1,5	14 527	10,3	2,5	39 106	6,1 -	95 778	4,7 -	2,4
anderer Wohnsitz	363	16,7	823	7,6	2,3	2 427	15,4 -	5 101	17,2 -	2,1
Zusammen	6 077	2,3	15 350	10,1	2,5	41 533	6,7 -	100 879	5,4 -	2,4
Greiz										
Bundesrepublik Deutschland	886	12,2	1 475	0,1 -	1,7	5 654	3,2	10 530	4,0 -	1,9
anderer Wohnsitz	44	33,3	387	X	8,8	314	7,2	1 005	51,4	3,2
Zusammen	930	13,0	1 862	20,4	2,0	5 968	3,4	11 535	0,8 -	1,9
Ilmenau										
Bundesrepublik Deutschland	4 668	4,1 -	10 071	1,7 -	2,2	29 423	10,8 -	65 474	11,3 -	2,2
anderer Wohnsitz	245	40,1 -	817	33,6 -	3,3	1 914	10,4 -	5 992	0,2 -	3,1
Zusammen	4 913	6,9 -	10 888	5,1 -	2,2	31 337	10,7 -	71 466	10,5 -	2,3
Jena										
Bundesrepublik Deutschland	12 723	4,5	23 647	3,1	1,9	86 459	1,7 -	163 797	0,9	1,9
anderer Wohnsitz	3 904	1,3 -	12 303	4,2 -	3,2	24 617	1,6	80 770	4,7	3,3
Zusammen	16 627	3,0	35 950	0,5	2,2	111 076	1,0 -	244 567	2,1	2,2

Noch: 10. Ankünfte, Übernachtungen und Aufenthaltsdauer der Gäste in Beherbergungsstätten
in Städten des Vereins Städtetourismus in Thüringen e.V. (ohne Camping)

Ausgewählte Städte ----- Ständiger Wohnsitz der Gäste	September 2006					Januar - September 2006				
	Ankünfte		Übernachtungen		durchschnittliche Aufenthaltsdauer	Ankünfte		Übernachtungen		durchschnittliche Aufenthaltsdauer
	insgesamt	Veränderung gegenüber dem Vorjahresmonat	insgesamt	Veränderung gegenüber dem Vorjahresmonat		insgesamt	Veränderung gegenüber dem Vorjahreszeitraum	insgesamt	Veränderung gegenüber dem Vorjahreszeitraum	
	Anzahl	%	Anzahl	%	Tage	Anzahl	%	Anzahl	%	Tage
Meiningen										
Bundesrepublik Deutschland	3 180	8,2	5 245	9,5	1,6	21 935	2,7	36 568	3,8	1,7
anderer Wohnsitz	179	26,1	442	98,2	2,5	1 189	1,2	2 068	4,3	1,7
Zusammen	3 359	9,1	5 687	13,4	1,7	23 124	2,7	38 636	3,8	1,7
Mühlhausen										
Bundesrepublik Deutschland	5 391	25,5	11 168	28,8	2,1	33 477	10,8	70 371	9,0	2,1
anderer Wohnsitz	96	5,0 -	310	21,7 -	3,2	848	16,0	2 092	49,7	2,5
Zusammen	5 487	24,8	11 478	26,6	2,1	34 325	10,9	72 463	9,9	2,1
Nordhausen										
Bundesrepublik Deutschland	2 693	2,0 -	6 053	9,6	2,2	18 041	6,7 -	41 294	2,0 -	2,3
anderer Wohnsitz	133	1,5 -	349	2,0	2,6	1 015	34,6 -	2 644	37,6 -	2,6
Zusammen	2 826	2,0 -	6 402	9,1	2,3	19 056	8,7 -	43 938	5,3 -	2,3
Rudolstadt										
Bundesrepublik Deutschland	2 454	31,4	4 388	10,0	1,8	14 240	5,1 -	31 403	5,5 -	2,2
anderer Wohnsitz	55	15,4 -	100	29,6 -	1,8	435	16,5 -	750	32,1 -	1,7
Zusammen	2 509	29,8	4 488	8,6	1,8	14 675	5,5 -	32 153	6,4 -	2,2
Saalfeld										
Bundesrepublik Deutschland	2 857	0,9 -	9 674	0,1 -	3,4	21 094	9,5 -	71 857	8,2 -	3,4
anderer Wohnsitz	147	15,7	368	47,2	2,5	1 073	18,3 -	2 707	41,8 -	2,5
Zusammen	3 004	0,2 -	10 042	1,1	3,3	22 167	10,0 -	74 564	10,1 -	3,4
Schmalkalden										
Bundesrepublik Deutschland	1 928	0,2	6 156	21,6	3,2	14 733	1,3	43 967	7,7	3,0
anderer Wohnsitz	71	91,9	273	84,5	3,8	499	142,2	2 604	243,5	5,2
Zusammen	1 999	1,9	6 429	23,3	3,2	15 232	3,2	46 571	11,9	3,1
Sondershausen										
Bundesrepublik Deutschland	1 692	23,4	3 298	37,2	1,9	10 890	3,5	27 318	11,7	2,5
anderer Wohnsitz	24	X	114	X	4,8	59	22,9	193	216,4	3,3
Zusammen	1 716	25,0	3 412	41,8	2,0	10 949	3,6	27 511	12,2	2,5
Suhl										
Bundesrepublik Deutschland	7 886	30,7	19 867	13,7	2,5	57 111	6,0	172 184	0,1	3,0
anderer Wohnsitz	341	33,0 -	1 369	44,5 -	4,0	3 858	28,4	16 259	40,1	4,2
Zusammen	8 227	25,8	21 236	6,5	2,6	60 969	7,2	188 443	2,6	3,1
Weimar										
Bundesrepublik Deutschland	26 535	0,5	52 833	2,4	2,0	176 322	2,7 -	345 931	2,4 -	2,0
anderer Wohnsitz	4 105	0,1	7 822	1,0 -	1,9	29 387	1,3 -	55 563	7,9 -	1,9
Zusammen	30 640	0,4	60 655	1,9	2,0	205 709	2,5 -	401 494	3,2 -	2,0
Ausgewählte Städte zusammen										
Bundesrepublik Deutschland	143 989	6,3	286 651	5,2	2,0	967 769	0,5	1 988 943	0,5	2,1
anderer Wohnsitz	17 178	2,5	40 900	0,7 -	2,4	118 436	0,3	283 769	1,7	2,4
Zusammen	161 167	5,9	327 551	4,4	2,0	1 086 205	0,5	2 272 712	0,6	2,1

**11. Beherbergungsstätten, Gästebetten und Kapazitätsauslastung
nach Betriebsarten sowie Campingplätze**

Betriebsart	September 2006								Jan. - Sep. 2006			
	Betriebe				Betten/Schlafgelegenheiten				durchschnittliche Auslastung			
	insgesamt ¹⁾	darunter geöffnete Betriebe ²⁾			insgesamt ⁴⁾	darunter angebotene Betten/Schlafgelegenheiten			aller	der angebotenen	aller	der angebotenen
		zusammen	Anteil ³⁾	Veränderung gegenüber dem Vorjahresmonat		zusammen	Anteil ⁵⁾	Veränderung gegenüber dem Vorjahresmonat				
	Anzahl		%		Anzahl		%					
Hotels	409	401	98,0	0,8	32 740	31 932	97,5	1,2 -	44,1	45,2	34,0	35,4
Hotels garnis	61	60	98,4	3,2 -	2 881	2 847	98,8	1,3 -	44,0	44,5	33,2	34,1
Gasthöfe	428	416	97,2	2,3 -	8 551	8 161	95,4	2,9 -	26,3	27,6	19,4	20,9
Pensionen	205	202	98,5	1,0	4 028	3 911	97,1	1,1	31,4	32,5	23,9	25,1
Hotellerie	1 103	1 079	97,8	0,6 -	48 200	46 851	97,2	1,3 -	39,9	41,1	30,5	31,9
Jugendherbergen und Hütten	85	80	94,1	5,9 -	5 528	5 146	93,1	1,8	28,6	30,7	26,1	28,9
Erholungs-, Ferien-, Schulungsheime und Boardinghouses	82	80	97,6	3,6 -	5 422	4 773	88,0	1,9 -	34,1	38,7	30,2	33,1
Ferienzentren, Ferienhäuser und -wohnungen	119	116	97,5	0,9	4 971	4 569	91,9	2,3	20,1	21,9	19,9	23,4
Sonstiges Beherbergungsgewerbe	286	276	96,5	2,5 -	15 921	14 488	91,0	0,7	27,8	30,6	25,6	28,8
Vorsorge- u. Rehabilitationskliniken	37	37	100,0	2,8	6 311	6 233	98,8	1,3	77,1	78,1	73,4	75,1
Beherbergungsstätten insgesamt	1 426	1 392	97,6	0,9 -	70 432	67 572	95,9	0,7 -	40,5	42,2	33,2	35,2
außerdem:												
Campingplätze insgesamt	61	53⁶⁾	X	3,9	8 203⁷⁾	3 896⁷⁾	X	0,1 -	X	X	X	X

1) Im Berichtsmontat geöffnete sowie vorübergehend geschlossene Betriebe - 2) ganz oder teilweise geöffnet - 3) Anteil der geöffneten Betriebe an den Betrieben insgesamt - 4) Maximales Bettenangebot in den zurückliegenden 13 Monaten (einschl. lfd. Monat) - 5) Anteil der angebotenen Betten/Schlafgelegenheiten an den Betten/Schlafgelegenheiten insgesamt - 6) Anzahl der Campingplätze ohne Betriebe mit ausschließlich Dauercamping - 7) Anzahl der Stellplätze für Urlaubscamping (ohne Dauercamping)

12. Geöffnete Beherbergungsstätten, angebotene Gästebetten und Kapazitätsauslastung nach Reisegebieten und Betriebsarten sowie Campingplätze

Reisegebiet ----- Betriebsart	September 2006						Jan. - Sep. 2006	
	geöffnete Betriebe ¹⁾			angebotene Betten/Schlafgelegenheiten			durchschnittliche Auslastung der angebotenen Betten/ Schlafgelegenheiten	
	insgesamt	Anteil ²⁾	Veränderung gegenüber dem Vorjahres- monat	insgesamt	Anteil ³⁾	Veränderung gegenüber dem Vorjahres- monat		
	Anzahl	%		Anzahl	%			
Südharz								
Hotels	19	100,0	0,0	1 211	97,0	0,7	27,9	21,6
Hotels garnis	2
Gasthöfe	5	83,3	16,7 -	66	77,6	22,4 -	22,2	17,8
Pensionen	3
Hotellerie	29	96,7	3,3 -	1 431	96,2	0,7 -	29,1	22,1
Jugendherbergen und Hütten	3	75,0	50,0	207	85,9	43,8	45,9	56,1
Erholungs-, Ferien-, Schulungsheime und Boardinghouses	2
Ferienzentren, Ferienhäuser und -wohnungen	3	100,0	25,0 -	224	100,0	5,5 -	11,5	15,5
Sonstiges Beherbergungsgewerbe Vorsorge- u. Rehabilitationskliniken	8
Beherbergungsstätten zusammen	38	95,0	2,6 -	2 041	95,7	2,8	28,7	25,1
außerdem:								
Campingplätze	3⁴⁾	X	0,0	180⁵⁾	X	0,0	X	X
Thüringer Vogtland								
Hotels	18	100,0	5,3 -	1 782	98,8	5,1 -	34,0	26,0
Hotels garnis	3	100,0	0,0	250	99,2	7,8	38,0	31,0
Gasthöfe	25	100,0	0,0	463	97,1	0,2	25,4	18,8
Pensionen	16	100,0	5,9 -	288	98,3	4,3 -	37,9	26,0
Hotellerie	62	100,0	3,1 -	2 783	98,5	3,1 -	33,4	25,3
Jugendherbergen und Hütten	6	75,0	25,0 -	217	61,6	37,3 -	11,2	10,0
Erholungs-, Ferien-, Schulungsheime und Boardinghouses	5	100,0	0,0	259	96,6	2,8	38,6	33,1
Ferienzentren, Ferienhäuser und -wohnungen	5
Sonstiges Beherbergungsgewerbe Vorsorge- u. Rehabilitationskliniken	16
Beherbergungsstätten zusammen	79	97,5	4,8 -	3 780	94,6	5,6 -	29,5	23,5
außerdem:								
Campingplätze	4⁴⁾
Thüringer Rhön								
Hotels	24	100,0	9,1	1 093	99,9	6,5	34,1	25,7
Hotels garnis	2
Gasthöfe	33	94,3	2,9 -	616	94,8	2,7 -	24,4	17,1
Pensionen	13
Hotellerie	72	97,3	0,0	2 022	98,3	2,0	30,7	22,7
Jugendherbergen und Hütten	4	100,0	20,0 -	178	100,0	13,6 -	21,5	18,1
Erholungs-, Ferien-, Schulungsheime und Boardinghouses	2
Ferienzentren, Ferienhäuser und -wohnungen	5
Sonstiges Beherbergungsgewerbe Vorsorge- u. Rehabilitationskliniken	11	100,0	0,0	535	89,9	4,3 -	24,0	21,2
Beherbergungsstätten zusammen	86	97,7	0,0	3 152	97,1	0,5	39,6	33,3
außerdem:								
Campingplätze	5⁴⁾	X	25,0	175⁵⁾	X	136,5	X	X

1) ganz oder teilweise geöffnet - 2) Anteil der geöffneten Betriebe an den Betrieben insgesamt - 3) Anteil der angebotenen Betten/Schlafgelegenheiten an den Betten/Schlafgelegenheiten insgesamt - 4) Anzahl der Campingplätze ohne Betriebe mit ausschließlich Dauercamping - 5) Anzahl der Stellplätze für Urlaubscamping (ohne Dauercamping)

Noch: 12. Geöffnete Beherbergungsstätten, angebotene Gästebetten und Kapazitätsauslastung nach Reisegebieten und Betriebsarten sowie Campingplätze

Reisegebiet ----- Betriebsart	September 2006						Jan. - Sep. 2006	
	geöffnete Betriebe ¹⁾			angebotene Betten/Schlafgelegenheiten			durchschnittliche Auslastung der angebotenen Betten/ Schlafgelegenheiten	
	insgesamt	Anteil ²⁾	Veränderung gegenüber dem Vorjahres- monat	insgesamt	Anteil ³⁾	Veränderung gegenüber dem Vorjahres- monat		
	Anzahl	%		Anzahl	%			
Thüringer Wald								
Hotels	197	96,6	2,6	14 911	95,9	1,5 -	45,2	36,3
Hotels garnis	18	100,0	5,9	505	99,8	7,2	24,7	19,9
Gasthöfe	239	97,2	3,6 -	4 798	95,1	4,7 -	29,1	22,3
Pensionen	100	99,0	2,0	2 004	97,5	2,2	29,6	23,2
Hotellerie	554	97,4	0,2 -	22 218	96,0	1,7 -	39,8	31,7
Jugendherbergen und Hütten	43	95,6	8,5 -	2 573	92,9	2,1 -	23,0	23,1
Erholungs-, Ferien-, Schulungsheime und Boardinghouses	41	97,6	2,4 -	2 462	96,0	3,0 -	33,8	29,9
Ferienzentren, Ferienhäuser und -wohnungen	80	96,4	1,2 -	2 704	89,0	1,2 -	23,5	23,7
Sonstiges Beherbergungsgewerbe	164	96,5	3,5 -	7 739	92,4	2,1 -	26,6	25,6
Vorsorge- u. Rehabilitationskliniken	16	100,0	6,7	3 034	97,8	2,9	78,8	74,9
Beherbergungsstätten zusammen	734	97,2	0,8 -	32 991	95,3	1,4 -	40,3	34,2
außerdem:								
Campingplätze	28⁴⁾	X	3,7	2 428⁵⁾	X	1,3	X	X
Städte Eisenach, Erfurt, Jena, Weimar								
Hotels	58	100,0	1,7 -	8 131	99,7	0,6	53,9	40,2
Hotels garnis	27	96,4	3,6 -	1 609	98,2	0,9 -	56,1	42,0
Gasthöfe	26	96,3	4,0	588	94,1	1,2	37,7	28,2
Pensionen	24	96,0	4,3	421	97,0	5,8	45,0	34,2
Hotellerie	135	97,8	0,0	10 749	99,1	0,6	53,0	39,6
Jugendherbergen und Hütten	9	100,0	12,5	924	99,8	8,8	60,9	47,7
Erholungs-, Ferien-, Schulungsheime und Boardinghouses	10	100,0	9,1 -	508	100,0	7,1 -	47,2	42,0
Ferienzentren, Ferienhäuser und -wohnungen	1
Sonstiges Beherbergungsgewerbe	20
Vorsorge- u. Rehabilitationskliniken	1
Beherbergungsstätten zusammen	156	98,1	0,6	12 258	99,2	1,3	53,3	40,4
außerdem:								
Campingplätze	2⁴⁾
Übriges Thüringen								
Hotels	85	98,8	2,3 -	4 804	98,1	4,1 -	41,7	33,6
Hotels garnis	8	100,0	20,0 -	308	99,7	19,8 -	24,2	21,0
Gasthöfe	88	98,9	0,0	1 630	97,5	1,3	21,8	16,5
Pensionen	46	97,9	2,2	906	95,1	0,2 -	31,9	25,8
Hotellerie	227	98,7	1,3 -	7 648	97,7	3,3 -	35,6	28,5
Jugendherbergen und Hütten	15	100,0	0,0	1 047	98,8	18,6	25,8	28,4
Erholungs-, Ferien-, Schulungsheime und Boardinghouses	20	95,2	4,8 -	1 213	71,1	0,4 -	47,2	37,1
Ferienzentren, Ferienhäuser und -wohnungen	22	100,0	4,8	942	97,8	12,7	28,9	31,4
Sonstiges Beherbergungsgewerbe	57	98,3	0,0	3 202	85,8	9,0	34,8	33,0
Vorsorge- u. Rehabilitationskliniken	15	100,0	0,0	2 500	99,6	0,2 -	76,4	75,0
Beherbergungsstätten zusammen	299	98,7	1,0 -	13 350	94,9	0,0	43,0	38,3
außerdem:								
Campingplätze	11⁴⁾	X	8,3 -	695⁵⁾	X	20,8 -	X	X

1) ganz oder teilweise geöffnet - 2) Anteil der geöffneten Betriebe an den Betrieben insgesamt - 3) Anteil der angebotenen Betten/Schlafgelegenheiten an den Betten/Schlafgelegenheiten insgesamt - 4) Anzahl der Campingplätze ohne Betriebe mit ausschließlich Dauercamping - 5) Anzahl der Stellplätze für Urlaubscamping (ohne Dauercamping)

13. Geöffnete Beherbergungsstätten, angebotene Gästebetten und Kapazitätsauslastung
nach Gemeindegruppen

Gemeindegruppe	September 2006						Jan. - Sep. 2006	
	geöffnete Betriebe ¹⁾			angebotene Betten/Schlafgelegenheiten			durchschnittliche Auslastung der angebotenen Betten/Schlafgelegenheiten	
	insgesamt	Anteil ²⁾	Veränderung gegenüber dem Vorjahresmonat	insgesamt	Anteil ³⁾	Veränderung gegenüber dem Vorjahresmonat		
	Anzahl	%		Anzahl	%			
Mineral-, Moor-, Sole- und Thermalbäder	76	96,2	0,0	5 496	97,4	3,7 -	64,9	60,2
Orte mit Kurbetrieb	12	92,3	14,3 -	1 315	97,7	2,6 -	61,7	59,3
Heilklimatische Kurorte	25	100,0	7,4 -	1 479	98,9	2,5 -	52,3	46,2
Kneippkurorte	17	100,0	0,0	1 094	98,6	0,5 -	63,1	52,7
Heilbäder zusammen	130	97,0	3,0 -	9 384	97,8	3,0 -	62,3	57,1
Luftkurorte	62	96,9	5,1	5 806	97,1	0,6	46,7	40,7
Erholungsorte	267	98,2	0,7 -	9 808	95,1	1,5 -	30,9	26,4
Sonstige Gemeinden	933	97,6	1,1 -	42 574	95,6	0,1 -	39,8	31,6
Gemeindegruppen insgesamt	1 392	97,6	0,9 -	67 572	95,9	0,7 -	42,2	35,2

1) ganz oder teilweise geöffnet - 2) Anteil der geöffneten Betriebe an den Betrieben insgesamt - 3) Anteil der angebotenen Betten/Schlafgelegenheiten an den Betten/Schlafgelegenheiten insgesamt

14. Geöffnete Beherbergungsstätten, angebotene Gästebetten und Kapazitätsauslastung nach Kreisen

Kreisfreie Stadt Landkreis Land	September 2006						Jan. - Sep. 2006	
	geöffnete Betriebe ¹⁾			angebotene Betten/Schlafgelegenheiten			durchschnittliche Auslastung der angebotenen Betten/ Schlafgelegenheiten	
	insgesamt	Anteil ²⁾	Veränderung gegenüber dem Vorjahres- monat	insgesamt	Anteil ³⁾	Veränderung gegenüber dem Vorjahres- monat		
	Anzahl	%		Anzahl	%			
Stadt Erfurt	60	100,0	3,4	4 535	99,5	3,6	48,5	38,0
Stadt Gera	18	94,7	10,0 -	1 564	95,4	2,2 -	37,1	27,4
Stadt Jena	22	95,7	0,0	2 195	99,2	1,7	54,6	41,6
Stadt Suhl	20	100,0	4,8 -	1 564	99,6	1,3 -	45,3	43,9
Stadt Weimar	40	95,2	0,0	3 508	99,1	0,3	57,7	42,2
Stadt Eisenach	34	100,0	2,9 -	2 020	98,5	2,2 -	55,2	41,2
Eichsfeld	57	98,3	3,4 -	2 020	98,1	1,9 -	38,9	33,2
Nordhausen	38	95,0	2,6 -	2 041	95,7	2,8	28,7	25,1
Wartburgkreis	94	94,9	1,1 -	3 945	95,7	0,0	49,2	44,4
Unstrut-Hainich-Kreis	46	100,0	2,2	1 916	97,4	5,4 -	49,0	39,2
Kyffhäuserkreis	41	100,0	2,4 -	1 825	79,0	5,0 -	45,8	38,9
Schmalkalden-Meiningen	143	98,6	1,4	6 572	96,3	0,5	38,7	33,5
Gotha	114	98,3	1,7 -	6 314	96,8	1,3 -	47,2	37,4
Sömmerda	24	100,0	4,0 -	963	99,2	24,3	25,2	25,4
Hildburghausen	74	96,1	3,9 -	3 524	92,9	4,6 -	44,2	38,8
Ilm-Kreis	106	98,1	1,9 -	3 874	97,1	1,0	35,5	27,1
Weimarer Land	59	96,7	0,0	3 256	98,0	1,7	43,4	40,8
Sonneberg	54	94,7	3,8	1 684	92,4	6,4	29,9	26,1
Saalfeld-Rudolstadt	139	97,9	1,5	5 596	93,4	3,0 -	31,9	26,4
Saale-Holzland-Kreis	52	98,1	0,0	2 308	98,1	1,3	49,9	45,5
Saale-Orla-Kreis	76	96,2	3,8 -	3 070	94,7	5,0 -	37,6	32,6
Greiz	52	98,1	3,7 -	1 970	93,3	8,9 -	22,8	19,5
Altenburger Land	29	100,0	0,0	1 308	98,1	1,6 -	35,7	31,3
Thüringen	1 392	97,6	0,9 -	67 572	95,9	0,7 -	42,2	35,2

1) ganz oder teilweise geöffnet - 2) Anteil der geöffneten Betriebe an den Betrieben insgesamt - 3) Anteil der angebotenen Betten/Schlafgelegenheiten an den Betten/Schlafgelegenheiten insgesamt

15. Geöffnete Beherbergungsstätten, angebotene Gästebetten und Kapazitätsauslastung
nach Kreisen und ausgewählten Betriebsarten

Kreisfreie Stadt Landkreis ----- Betriebsart	September 2006						Jan. - Sep. 2006	
	geöffnete Betriebe ¹⁾			angebotene Betten/Schlafgelegenheiten			durchschnittliche Auslastung der angebotenen Betten/ Schlafgelegenheiten	
	insgesamt	Anteil ²⁾	Veränderung gegenüber dem Vorjahres- monat	insgesamt	Anteil ³⁾	Veränderung gegenüber dem Vorjahres- monat		
	Anzahl	%		Anzahl	%			
Stadt Erfurt								
Hotellerie	52	100,0	2,0	3 964	99,4	1,6	48,8	38,0
darunter								
Hotels	23	100,0	0,0	3 076	99,9	1,9	51,9	39,5
Gasthöfe	12	100,0	9,1	217	93,1	2,8	32,7	23,3
Stadt Gera								
Hotellerie	17	100,0	5,6 -	1 511	99,0	1,7	37,3	28,2
darunter								
Hotels	7	100,0	12,5 -	1 143	99,0	0,3 -	37,3	27,5
Gasthöfe	4	100,0	0,0	88	95,7	11,4	37,8	27,4
Stadt Jena								
Hotellerie	20	95,2	0,0	1 987	99,2	1,8	55,2	42,4
darunter								
Hotels	8	100,0	0,0	1 521	100,0	2,1	56,3	43,3
Gasthöfe	7	87,5	0,0	216	93,5	3,3	45,8	34,1
Stadt Suhl								
Hotellerie	16	100,0	0,0	1 448	99,6	1,6	47,4	46,5
darunter								
Hotels	7	100,0	16,7	1 296	99,6	2,1	48,3	48,4
Gasthöfe	5
Stadt Weimar								
Hotellerie	33	94,3	0,0	2 987	98,9	0,4	54,6	38,7
darunter								
Hotels	12	100,0	7,7 -	2 136	99,6	1,5 -	51,6	36,7
Gasthöfe	2
Stadt Eisenach								
Hotellerie	30	100,0	3,2 -	1 811	98,4	2,4 -	57,0	41,5
darunter								
Hotels	15	100,0	0,0	1 398	99,1	0,4 -	59,1	43,6
Gasthöfe	5	100,0	0,0	100	94,3	5,7 -	32,6	27,5

1) ganz oder teilweise geöffnet - 2) Anteil der geöffneten Betriebe an den Betrieben insgesamt - 3) Anteil der angebotenen Betten/Schlafgelegenheiten an den Betten/Schlafgelegenheiten insgesamt

Noch: 15. Geöffnete Beherbergungsstätten, angebotene Gästebetten und Kapazitätsauslastung
nach Kreisen und ausgewählten Betriebsarten

Kreisfreie Stadt Landkreis ----- Betriebsart	September 2006						Jan. - Sep. 2006	
	geöffnete Betriebe ¹⁾			angebotene Betten/Schlafgelegenheiten			durchschnittliche Auslastung der angebotenen Betten/ Schlafgelegenheiten	
	insgesamt	Anteil ²⁾	Veränderung gegenüber dem Vorjahres- monat	insgesamt	Anteil ³⁾	Veränderung gegenüber dem Vorjahres- monat		
	Anzahl	%		Anzahl	%			
Eichsfeld								
Hotellerie	42	97,7	4,5 -	1 184	97,0	5,6 -	24,2	19,3
darunter								
Hotels	14	100,0	6,7 -	697	99,7	6,2 -	32,0	24,6
Gasthöfe	22	95,7	4,3 -	389	95,3	2,3 -	13,6	12,0
Sonstiges Beherbergungsgewerbe	11	100,0	0,0	432	99,3	7,5	46,9	37,0
darunter								
Ferienzentren, Ferienhäuser und -wohnungen	5	100,0	0,0	63	95,5	0,0	21,4	17,8
Vorsorge- u. Rehabilitationskliniken	4	100,0	0,0	404	100,0	0,0	73,3	72,0
Nordhausen								
Hotellerie	29	96,7	3,3 -	1 431	96,2	0,7 -	29,1	22,1
darunter								
Hotels	19	100,0	0,0	1 211	97,0	0,7	27,9	21,6
Gasthöfe	5	83,3	16,7 -	66	77,6	22,4 -	22,2	17,8
Wartburgkreis								
Hotellerie	70	93,3	0,0	1 844	92,4	3,0	32,6	22,8
darunter								
Hotels	22	91,7	4,8	814	90,5	12,6	37,6	27,4
Gasthöfe	33	91,7	5,7 -	673	91,3	7,0 -	25,6	18,1
Sonstiges Beherbergungsgewerbe	18	100,0	5,3 -	561	95,9	8,6 -	15,3	16,6
darunter								
Ferienzentren, Ferienhäuser und -wohnungen	11	100,0	10,0	283	98,6	4,4	16,7	19,4
Vorsorge- u. Rehabilitationskliniken	6	100,0	0,0	1 540	100,0	0,0	81,4	77,5
Unstrut-Hainich-Kreis								
Hotellerie	35	100,0	0,0	1 026	96,2	13,3 -	40,7	26,8
darunter								
Hotels	16	100,0	0,0	664	94,9	18,7 -	46,6	29,1
Gasthöfe	12	100,0	0,0	243	98,0	2,0 -	30,0	20,6
Kyffhäuserkreis								
Hotellerie	26	100,0	3,7 -	812	96,4	11,0 -	31,8	24,4
darunter								
Hotels	8	100,0	0,0	425	94,7	14,7 -	37,0	27,2
Gasthöfe	10	100,0	0,0	215	98,6	5,9	20,0	15,4
Schmalkalden-Meiningen								
Hotellerie	114	99,1	0,9	4 914	99,2	1,5	41,1	34,5
darunter								
Hotels	36	100,0	5,9	3 367	99,9	2,2	46,9	39,5
Gasthöfe	51	98,1	3,8 -	999	96,8	2,7 -	27,5	23,3
Sonstiges Beherbergungsgewerbe	29	96,7	3,6	1 658	88,9	2,5 -	31,8	30,6
darunter								
Ferienzentren, Ferienhäuser und -wohnungen	14	93,3	7,7	802	83,0	8,0 -	29,9	30,0

1) ganz oder teilweise geöffnet - 2) Anteil der geöffneten Betriebe an den Betrieben insgesamt - 3) Anteil der angebotenen Betten/Schlafgelegenheiten an den Betten/Schlafgelegenheiten insgesamt

Noch: 15. Geöffnete Beherbergungsstätten, angebotene Gästebetten und Kapazitätsauslastung
nach Kreisen und ausgewählten Betriebsarten

Kreisfreie Stadt Landkreis ----- Betriebsart	September 2006						Jan. - Sep. 2006	
	geöffnete Betriebe ¹⁾			angebotene Betten/Schlafgelegenheiten			durchschnittliche Auslastung der angebotenen Betten/ Schlafgelegenheiten	
	insgesamt	Anteil ²⁾	Veränderung gegenüber dem Vorjahres- monat	insgesamt	Anteil ³⁾	Veränderung gegenüber dem Vorjahres- monat		
	Anzahl	%		Anzahl	%			
Gotha								
Hotellerie	90	98,9	0,0	4 906	97,2	1,7 -	47,1	34,9
darunter								
Hotels	36	97,3	0,0	3 797	96,8	2,3 -	53,1	39,1
Gasthöfe	27	100,0	8,0	571	98,4	7,7	27,3	20,8
Sömmerda								
Hotellerie	22	100,0	4,3 -	581	100,0	2,2 -	31,0	23,9
darunter								
Hotels	10	100,0	11,1	361	100,0	11,1	29,5	24,7
Gasthöfe	6	100,0	14,3 -	69	100,0	11,5 -	25,3	18,5
Hildburghausen								
Hotellerie	53	94,6	3,6 -	1 952	88,6	14,7 -	33,6	29,1
darunter								
Hotels	15	88,2	6,2 -	1 215	83,9	19,9 -	38,3	33,3
Gasthöfe	26	96,3	3,7 -	485	97,2	6,2 -	26,7	20,0
Sonstiges Beherbergungsgewerbe	17	100,0	10,5 -	733	97,7	1,9	17,7	18,5
darunter								
Ferienzentren, Ferienhäuser und -wohnungen	8	100,0	11,1 -	344	98,3	28,4	11,0	14,0
Vorsorge- u. Rehabilitationskliniken	4	100,0	33,3	839	100,0	22,3	91,9	85,5
Ilm-Kreis								
Hotellerie	83	98,8	1,2 -	2 954	98,5	0,4	37,2	28,1
darunter								
Hotels	29	100,0	7,4	1 848	99,4	3,8	39,9	30,5
Gasthöfe	37	97,4	7,5 -	764	96,3	7,3 -	33,6	24,1
Sonstiges Beherbergungsgewerbe	23	95,8	4,2 -	920	93,1	3,0	30,1	23,7
darunter								
Ferienzentren, Ferienhäuser und -wohnungen	13	100,0	7,1 -	359	97,8	0,8 -	18,4	17,8
Weimarer Land								
Hotellerie	43	97,7	2,4	1 847	98,7	3,2	38,7	35,2
darunter								
Hotels	14	100,0	0,0	1 159	99,8	5,4	45,5	41,9
Gasthöfe	12	100,0	9,1	217	99,5	5,9	14,6	12,2
Sonstiges Beherbergungsgewerbe	12	92,3	7,7 -	630	93,9	1,6 -	30,7	33,8
darunter								
Ferienzentren, Ferienhäuser und -wohnungen	7	100,0	0,0	279	100,0	18,2	23,6	29,5
Vorsorge- u. Rehabilitationskliniken	4	100,0	0,0	779	100,0	0,8	64,8	59,4
Sonneberg								
Hotellerie	39	92,9	2,6	1 019	89,4	1,8	28,9	23,8
darunter								
Hotels	12	92,3	20,0	464	89,6	17,2	32,8	26,1
Gasthöfe	18	90,0	10,0 -	367	84,6	15,4 -	27,1	22,8

1) ganz oder teilweise geöffnet -2) Anteil der geöffneten Betriebe an den Betrieben insgesamt -3) Anteil der angebotenen Betten/Schlafgelegenheiten an den Betten/Schlafgelegenheiten insgesamt

Noch: 15. Geöffnete Beherbergungsstätten, angebotene Gästebetten und Kapazitätsauslastung nach Kreisen und ausgewählten Betriebsarten

Kreisfreie Stadt Landkreis ----- Betriebsart	September 2006						Jan. - Sep. 2006	
	geöffnete Betriebe ¹⁾			angebotene Betten/Schlafgelegenheiten			durchschnittliche Auslastung der angebotenen Betten/ Schlafgelegenheiten	
	insgesamt	Anteil ²⁾	Veränderung gegenüber dem Vorjahres- monat	insgesamt	Anteil ³⁾	Veränderung gegenüber dem Vorjahres- monat		
	Anzahl	%		Anzahl	%			
Saalfeld-Rudolstadt								
Hotellerie	105	99,1	1,9	3 448	96,0	0,7 -	30,5	23,2
darunter								
Hotels	45	100,0	0,0	2 167	96,2	1,8 -	31,6	24,0
Gasthöfe	47	100,0	0,0	954	96,7	3,6 -	27,2	20,5
Sonstiges Beherbergungsgewerbe	31	93,9	0,0	1 794	90,8	4,3 -	28,3	25,6
darunter								
Ferienzentren, Ferienhäuser und -wohnungen	13	92,9	8,3	346	83,2	10,8 -	34,4	22,3
Vorsorge- u. Rehabilitationskliniken	3	100,0	0,0	354	83,9	16,1 -	63,8	59,3
Saale-Holzland-Kreis								
Hotellerie	41	97,6	0,0	1 404	97,6	2,5	40,9	32,9
darunter								
Hotels	15	93,8	6,2 -	854	96,8	0,2 -	50,5	41,9
Gasthöfe	20	100,0	0,0	416	100,0	2,2	28,2	20,6
Sonstiges Beherbergungsgewerbe	8	100,0	0,0	372	97,6	1,3 -	15,1	15,0
Vorsorge- u. Rehabilitationskliniken	3	100,0	0,0	532	100,0	0,0	97,9	96,8
Saale-Orla-Kreis								
Hotellerie	56	96,6	3,4 -	1 755	96,6	4,0 -	42,8	32,0
darunter								
Hotels	19	95,0	0,0	1 036	97,2	4,8 -	52,3	39,4
Gasthöfe	28	96,6	6,7 -	534	94,7	4,5 -	30,7	21,5
Greiz								
Hotellerie	37	100,0	2,6 -	1 092	97,6	9,6 -	28,5	21,4
darunter								
Hotels	9	100,0	0,0	556	98,2	14,1 -	28,5	23,5
Gasthöfe	19	100,0	0,0	335	97,1	2,3 -	21,0	15,0
Sonstiges Beherbergungsgewerbe	15	93,8	6,2 -	878	88,4	8,1 -	15,7	17,2
darunter								
Ferienzentren, Ferienhäuser und -wohnungen	5	100,0	0,0	455	93,6	3,2 -	6,9	12,5
Altenburger Land								
Hotellerie	26	100,0	0,0	974	98,6	0,9 -	35,5	28,5
darunter								
Hotels	10	100,0	9,1 -	727	100,0	3,2 -	37,3	30,4
Gasthöfe	8	100,0	14,3	121	90,3	10,0	28,1	22,7

1) ganz oder teilweise geöffnet - 2) Anteil der geöffneten Betriebe an den Betrieben insgesamt - 3) Anteil der angebotenen Betten/Schlafgelegenheiten an den Betten/Schlafgelegenheiten insgesamt

16. Geöffnete Beherbergungsstätten, angebotene Gästebetten und Kapazitätsauslastung nach ausgewählten Gemeinden

Landkreis Gemeinde	September 2006						Jan. - Sep. 2006	
	geöffnete Betriebe ¹⁾			angebotene Betten/Schlafgelegenheiten			durchschnittliche Auslastung der angebotenen Betten/Schlafgelegenheiten	
	insgesamt	Anteil ²⁾	Veränderung gegenüber dem Vorjahresmonat	insgesamt	Anteil ³⁾	Veränderung gegenüber dem Vorjahresmonat		
	Anzahl	%		Anzahl	%			
Eichsfeld								
Dingelstädt, Stadt	3	100,0	0,0	56	100,0	0,0	19,8	14,8
Heilbad Heiligenstadt, Stadt	9	100,0	0,0	521	100,0	0,0	63,0	56,3
Küllstedt	3	100,0	0,0	51	96,2	3,8 -	10,8	7,1
Schimberg	7	100,0	0,0	160	100,0	0,6	19,2	16,8
Leinefelde-Worbis, Stadt	11	100,0	0,0	429	100,0	3,9	38,7	28,6
Nordhausen								
Bleicherode, Stadt	3	100,0	0,0	158	100,0	10,5	14,4	15,8
Ellrich, Stadt	5	100,0	0,0	201	100,0	0,0	34,0	23,8
Ilfeld	7	87,5	12,5 -	424	96,1	6,8	20,6	17,9
Neustadt/Harz	3	75,0	0,0	216	86,4	0,0	44,1	33,3
Nordhausen, Stadt	14	100,0	0,0	625	94,7	2,6 -	34,1	26,0
Wartburgkreis								
Bad Liebenstein, Stadt	14	100,0	16,7	1 366	99,9	6,6	65,1	60,6
Bad Salzungen, Stadt	8	88,9	11,1 -	612	96,8	3,2 -	69,6	63,0
Creuzburg, Stadt	3	100,0	0,0	59	100,0	9,3	26,9	24,1
Dermbach	3	100,0	50,0	54	100,0	42,1	20,2	19,6
Leimbach	3	100,0	50,0	52	100,0	30,0	6,3	6,6
Marksuhl	4	100,0	0,0	84	92,3	4,5 -	16,6	18,0
Mihla	3	75,0	25,0 -	80	81,6	18,4 -	19,2	20,4
Ruhla, Stadt	9	90,0	18,2 -	238	81,5	23,0 -	26,2	23,2
Treffurt, Stadt	3	100,0	0,0	45	100,0	0,0	24,7	18,4
Urnshausen	3	100,0	0,0	134	99,3	3,1	10,1	12,3
Weilar	3	100,0	0,0	70	100,0	0,0	9,0	9,2
Wutha-Farnroda	5	100,0	0,0	111	100,0	0,0	34,7	20,3
Behringen	4	100,0	0,0	163	100,0	21,6	51,7	29,4
Gerstungen	3	100,0	0,0	61	100,0	0,0	10,5	7,9
Unstrut-Hainich-Kreis								
Bad Langensalza, Stadt	7	100,0	0,0	354	100,0	24,4 -	66,4	48,2
Mühlhausen/Thüringen, Stadt	17	100,0	0,0	762	94,9	5,1 -	50,2	35,5
Weinbergen	4	100,0	0,0	87	100,0	0,0	23,1	21,2
Kyffhäuserkreis								
Artern/Unstrut, Stadt	3	100,0	0,0	61	100,0	0,0	36,4	24,9
Bad Frankenhausen/Kyffh., Stadt	10	100,0	9,1 -	726	98,1	12,9 -	54,2	51,0
Sondershausen, Stadt	9	100,0	0,0	348	96,4	1,2	32,7	29,0
Schernberg	4	100,0	0,0	244	35,3	0,4	62,4	40,3
Schmalkalden-Meiningen								
Breitungen/Werra	6	100,0	0,0	129	100,0	0,0	20,5	17,4
Brotterode, Kurort, Stadt	10	100,0	0,0	442	100,0	0,0	36,6	29,0
Floh-Seligenthal	15	100,0	6,2 -	368	99,7	3,1	26,5	23,3
Meiningen, Stadt	16	100,0	0,0	443	99,6	0,5	42,8	31,9
Oberhof, Stadt	31	100,0	10,7	3 052	97,3	0,4 -	44,5	41,5
Schmalkalden, Kurort, Stadt	9	100,0	0,0	421	99,3	2,7	50,9	41,1
Steinbach-Hallenberg, Kurort, Stadt	5	100,0	0,0	109	100,0	0,0	33,2	23,4
Trusetal	4	100,0	0,0	60	100,0	0,0	23,7	17,5
Zella-Mehlis, Stadt	9	90,0	0,0	270	78,7	0,4 -	35,3	31,4
Gotha								
Finsterbergen	10	100,0	16,7 -	565	99,5	4,4 -	37,3	29,7
Friedrichroda, Stadt	14	100,0	0,0	1 678	99,6	3,0	57,8	44,7
Georgenthal/Thür. Wald	4	100,0	0,0	217	98,6	0,0	20,5	17,7
Gotha, Stadt	14	100,0	0,0	961	100,0	0,0	53,2	38,5
Luisenthal	4	100,0	33,3	261	98,5	8,3	40,2	35,1
Mühlberg	3	100,0	0,0	98	100,0	8,9	17,0	18,9
Ohrdruf, Stadt	3	100,0	0,0	63	100,0	3,1 -	20,4	13,3
Tabarz/Thür. Wald	17	100,0	0,0	1 094	98,6	0,5 -	63,1	52,7
Tambach-Dietharz/Thür. Wald, Stadt	10	100,0	0,0	421	100,0	0,0	21,0	18,4
Waltershausen, Stadt	6	100,0	20,0	140	96,6	12,9	16,5	16,6
Leinatal	3	75,0	25,0 -	98	48,0	52,0 -	41,1	32,3
Emsetal	5	100,0	28,6 -	144	100,0	13,8 -	45,2	33,2

1) ganz oder teilweise geöffnet - 2) Anteil der geöffneten Betriebe an den Betrieben insgesamt - 3) Anteil der angebotenen Betten/Schlafgelegenheiten an den Betten/Schlafgelegenheiten insgesamt

Noch: 16. Geöffnete Beherbergungsstätten, angebotene Gästebetten und Kapazitätsauslastung
nach ausgewählten Gemeinden

Landkreis Gemeinde	September 2006						Jan. - Sep. 2006	
	geöffnete Betriebe ¹⁾			angebotene Betten/Schlafgelegenheiten			durchschnittliche Auslastung der angebotenen Betten/ Schlafgelegenheiten	
	insgesamt	Anteil ²⁾	Veränderung gegenüber dem Vorjahres- monat	insgesamt	Anteil ³⁾	Veränderung gegenüber dem Vorjahres- monat		
	Anzahl	%		Anzahl	%			
Sömmerda								
Kölleda, Stadt	4	100,0	0,0	100	100,0	1,0	20,6	14,5
Sömmerda, Stadt	4	100,0	0,0	97	100,0	0,0	36,7	32,5
Weißensee, Stadt	3	100,0	0,0	219	96,5	16,5	40,0	36,1
Hildburghausen								
Bad Colberg-Heildburg, Stadt	3	100,0	25,0 -	349	100,0	2,8 -	84,8	80,6
Eisfeld, Stadt	3	100,0	25,0 -	47	100,0	40,5 -	35,2	25,9
Hildburghausen, Stadt	3	75,0	0,0	118	90,8	0,8 -	31,5	24,2
Römhild, Stadt	5	100,0	25,0	300	94,6	82,9	50,6	36,5
Sachsenbrunn	6	100,0	0,0	124	100,0	0,8	34,6	29,0
Schleusingen, Stadt	5	100,0	0,0	111	100,0	7,8	33,0	29,2
St. Kilian	7	100,0	0,0	451	99,6	6,1	19,5	15,8
Themar, Stadt	3	100,0	0,0	56	100,0	5,7	14,9	14,6
Nahetal-Waldau	4	80,0	0,0	188	93,1	0,0	34,0	31,1
Masserberg	23	100,0	4,2 -	1 522	89,3	16,1 -	49,8	43,7
Ilm-Kreis								
Arnstadt, Stadt	10	100,0	11,1	423	99,3	13,1	38,8	26,0
Elgersburg	3	100,0	0,0	116	100,0	0,0	43,8	34,9
Frankenhain	3	100,0	0,0	117	100,0	12,5	29,6	30,5
Frauenwald	9	100,0	0,0	373	97,4	1,6 -	40,0	28,0
Gehlbach	5	100,0	0,0	188	100,0	4,1 -	21,4	21,0
Großbreitenbach, Stadt	5	100,0	0,0	124	100,0	0,0	22,4	24,2
Ilmenau, Stadt	15	100,0	0,0	1 015	99,7	6,8	35,8	26,8
Neustadt am Rennsteig	6	100,0	0,0	276	98,9	1,1 -	59,2	52,4
Schmiedefeld am Rennsteig	10	100,0	0,0	234	100,0	1,3	42,0	35,3
Stützerbach	4	80,0	20,0 -	59	81,9	18,1 -	38,1	22,2
Wachsenburggemeinde	3	100,0	0,0	58	96,7	0,0	32,1	18,5
Wipfratal	4	100,0	33,3	82	96,5	54,7	34,1	18,0
Ilmtal	6	100,0	14,3 -	149	98,7	6,9 -	36,9	21,6
Weimarer Land								
Apolda, Stadt	4	100,0	0,0	428	99,5	0,5 -	34,2	24,3
Bad Berka, Stadt	8	88,9	11,1 -	702	97,1	2,1 -	49,3	46,4
Bad Sulza, Stadt	12	100,0	9,1	859	99,9	2,1	67,8	66,6
Mönchenholzhausen	3	75,0	0,0	203	83,5	0,0	30,2	27,4
Nohra	4	100,0	0,0	191	99,5	0,5 -	34,7	34,7
Sonneberg								
Effelder-Rauenstein	3	100,0	0,0	64	97,0	0,0	8,5	9,6
Lauscha, Stadt	8	100,0	0,0	185	98,9	0,0	22,7	21,7
Mengersgereuth-Hämmern	3	100,0	0,0	76	98,7	0,0	47,7	39,7
Neuhaus am Rennweg, Stadt	6	100,0	0,0	261	100,0	0,4	36,7	31,4
Schalkau, Stadt	6	100,0	50,0	168	97,7	136,6	13,0	25,7
Siegmundsburg	3	100,0	0,0	91	100,0	3,4	7,8	17,1
Sonneberg, Stadt	11	100,0	10,0	403	99,5	8,9	34,5	23,6
Steinach, Stadt	5	100,0	25,0	129	94,9	37,2	27,1	22,2
Saalfeld-Rudolstadt								
Bad Blankenburg, Stadt	10	100,0	11,1	801	95,7	1,5	33,2	32,9
Cursdorf	7	100,0	0,0	175	90,7	0,0	26,7	16,3
Dörschnitz	3	100,0	0,0	105	85,4	13,2 -	18,0	21,0
Katzhütte	3	100,0	0,0	135	96,4	3,6 -	25,0	14,4
Königsee, Stadt	3	100,0	25,0 -	80	100,0	14,9 -	35,0	23,0
Lehesten, Stadt	4	100,0	0,0	63	96,9	3,1 -	21,1	17,0
Lichte	4	100,0	0,0	216	100,0	0,0	40,5	24,1
Meura	4	100,0	0,0	91	100,0	0,0	11,2	13,4
Meuselbach-Schwarzühle	3	100,0	0,0	65	98,5	0,0	65,9	37,7
Rudolstadt, Stadt	10	100,0	11,1	438	99,1	1,4	34,2	28,1
Saalfeld/Saale, Stadt	16	100,0	0,0	886	92,4	7,1 -	37,8	30,7
Schwarzburg	8	100,0	14,3	418	90,3	12,7	26,4	24,0
Sitzendorf	8	100,0	0,0	338	99,4	0,6	34,2	26,4
Leutenberg, Stadt	6	100,0	0,0	183	100,0	2,8	30,5	19,9
Drognitz	3	100,0	0,0	119	100,0	0,0	10,3	11,5

1) ganz oder teilweise geöffnet - 2) Anteil der geöffneten Betriebe an den Betrieben insgesamt - 3) Anteil der angebotenen Betten/Schlafgelegenheiten an den Betten/Schlafgelegenheiten insgesamt

Noch: 16. Geöffnete Beherbergungsstätten, angebotene Gästebetten und Kapazitätsauslastung
nach ausgewählten Gemeinden

Landkreis Gemeinde	September 2006						Jan. - Sep. 2006	
	geöffnete Betriebe ¹⁾			angebotene Betten/Schlafgelegenheiten			durchschnittliche Auslastung der angebotenen Betten/ Schlafgelegenheiten	
	insgesamt	Anteil ²⁾	Veränderung gegenüber dem Vorjahres- monat	insgesamt	Anteil ³⁾	Veränderung gegenüber dem Vorjahres- monat		
	Anzahl	%		Anzahl	%			
Noch: Saalfeld-Rudolstadt								
Saalfelder Höhe	10	90,9	9,1 -	469	82,3	17,0 -	29,5	28,9
Uhlstädt-Kirchhasel	6	100,0	0,0	229	100,0	0,0	37,9	30,8
Unterwellenborn	6	100,0	0,0	172	97,7	1,1 -	40,5	28,6
Saale-Holzland-Kreis								
Bad Klosterlausnitz	7	100,0	0,0	649	98,0	1,2 -	83,1	82,8
Eisenberg, Stadt	5	100,0	0,0	243	100,0	3,4	19,5	16,9
Hermisdorf, Stadt	3	100,0	0,0	64	98,5	0,0	38,5	29,1
Kahla, Stadt	3	100,0	0,0	59	100,0	0,0	26,9	19,8
Seitenroda	3	100,0	0,0	48	100,0	0,0	19,0	15,5
Stadtroda, Stadt	4	100,0	0,0	86	100,0	0,0	32,5	23,7
Trockenborn-Wolfersdorf	3	100,0	0,0	137	98,6	1,4 -	24,0	12,7
Saale-Orla-Kreis								
Breitenhain	3	100,0	0,0	77	92,8	0,0	3,7	4,3
Hirschberg, Stadt	3	100,0	0,0	79	100,0	0,0	36,3	32,8
Bad Lobenstein, Stadt	9	81,8	10,0 -	409	80,8	14,1 -	43,0	41,5
Neustadt an der Orla, Stadt	4	100,0	0,0	136	98,6	0,0	40,0	21,1
Plothen	3	100,0	0,0	203	100,0	0,0	36,7	28,0
Pöfßneck, Stadt	3	100,0	0,0	61	87,1	12,9 -	44,6	34,2
Schleiz, Stadt	3	100,0	0,0	54	100,0	3,8	26,5	25,3
Triptis, Stadt	5	100,0	0,0	144	98,6	2,9	38,3	29,5
Ziegenrück, Stadt	4	100,0	0,0	156	100,0	2,6	55,7	40,5
Krölpa	3	75,0	0,0	96	75,6	5,9 -	37,7	31,0
Tanna, Stadt	3	100,0	0,0	49	100,0	0,0	14,8	13,7
Wurzbach, Stadt	3	100,0	0,0	401	99,5	0,5 -	68,1	56,2
Rempendorf	3	100,0	25,0 -	133	100,0	7,0 -	29,3	32,4
Saalebürg-Ebersdorf, Stadt	7	100,0	0,0	297	97,4	2,6 -	38,2	40,2
Greiz								
Berga/Elster, Stadt	4	80,0	20,0 -	259	77,3	22,7 -	5,2	6,7
Greiz, Stadt	10	100,0	0,0	212	96,4	3,6 -	29,3	20,1
Weida, Stadt	4	100,0	33,3	115	94,3	74,2	13,2	14,4
Zeulenroda-Triebes, Stadt	10	100,0	9,1 -	484	99,6	1,3	28,8	24,3
Altenburger Land								
Altenburg, Stadt	8	100,0	0,0	640	99,8	0,2 -	39,3	32,2
Meuselwitz, Stadt	3	100,0	0,0	45	100,0	0,0	17,5	21,7
Schmölln, Stadt	5	100,0	0,0	173	100,0	0,0	36,6	32,4

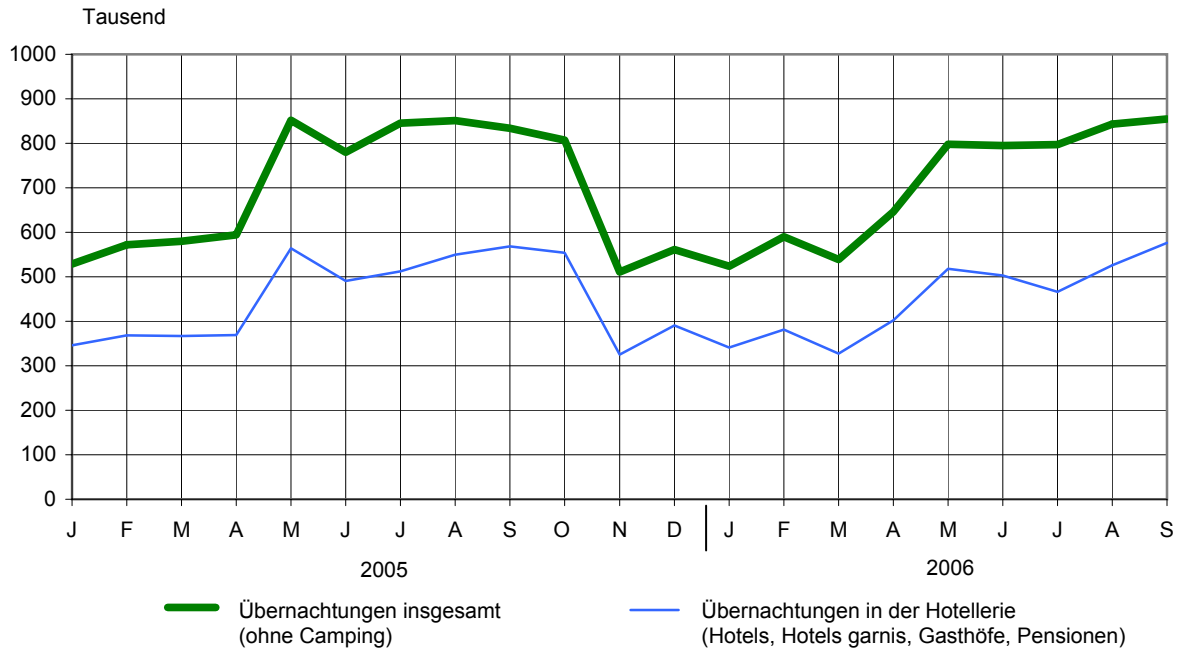
1) ganz oder teilweise geöffnet - 2) Anteil der geöffneten Betriebe an den Betrieben insgesamt - 3) Anteil der angebotenen Betten/Schlafgelegenheiten an den Betten/Schlafgelegenheiten insgesamt

**17. Geöffnete Beherbergungsstätten, angebotene Gästebetten und Kapazitätsauslastung
in Städten des Vereins Städtetourismus in Thüringen e.V.**

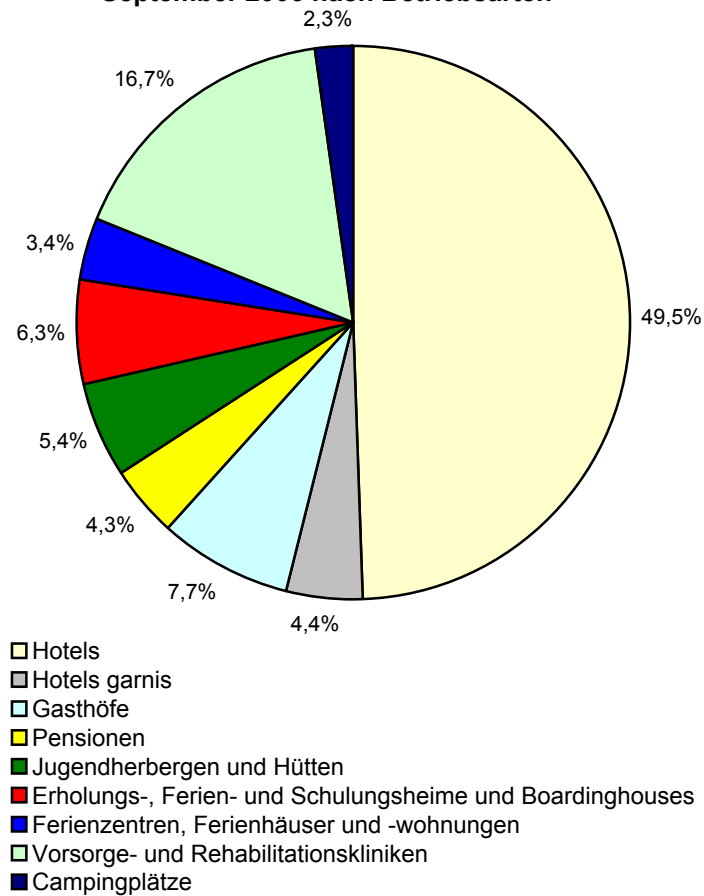
Ausgewählte Städte	September 2006						Jan. - Sep. 2006	
	geöffnete Betriebe ¹⁾			angebotene Betten/Schlafgelegenheiten			durchschnittliche Auslastung der angebotenen Betten/ Schlafgelegenheiten	
	insgesamt	Anteil ²⁾	Veränderung gegenüber dem Vorjahres- monat	insgesamt	Anteil ³⁾	Veränderung gegenüber dem Vorjahres- monat		
	Anzahl	%		Anzahl	%			
Altenburg	8	100,0	0,0	640	99,8	0,2 -	39,3	32,2
Apolda	4	100,0	0,0	428	99,5	0,5 -	34,2	24,3
Arnstadt	10	100,0	11,1	423	99,3	13,1	38,8	26,0
Eisenach	34	100,0	2,9 -	2 020	98,5	2,2 -	55,2	41,2
Erfurt	60	100,0	3,4	4 535	99,5	3,6	48,5	38,0
Gera	18	94,7	10,0 -	1 564	95,4	2,2 -	37,1	27,4
Gotha	14	100,0	0,0	961	100,0	0,0	53,2	38,5
Greiz	10	100,0	0,0	212	96,4	3,6 -	29,3	20,1
Ilmenau	15	100,0	0,0	1 015	99,7	6,8	35,8	26,8
Jena	22	95,7	0,0	2 195	99,2	1,7	54,6	41,6
Meiningen	16	100,0	0,0	443	99,6	0,5	42,8	31,9
Mühlhausen	17	100,0	0,0	762	94,9	5,1 -	50,2	35,5
Nordhausen	14	100,0	0,0	625	94,7	2,6 -	34,1	26,0
Rudolstadt	10	100,0	11,1	438	99,1	1,4	34,2	28,1
Saalfeld	16	100,0	0,0	886	92,4	7,1 -	37,8	30,7
Schmalkalden	9	100,0	0,0	421	99,3	2,7	50,9	41,1
Sondershausen	9	100,0	0,0	348	96,4	1,2	32,7	29,0
Suhl	20	100,0	4,8 -	1 564	99,6	1,3 -	45,3	43,9
Weimar	40	95,2	0,0	3 508	99,1	0,3	57,7	42,2
Ausgewählte Städte zusammen	346	98,9	0,0	22 988	98,4	0,5	47,5	36,6

1) ganz oder teilweise geöffnet - 2) Anteil der geöffneten Betriebe an den Betrieben insgesamt - 3) Anteil der angebotenen Betten/Schlafgelegenheiten an den Betten/Schlafgelegenheiten insgesamt

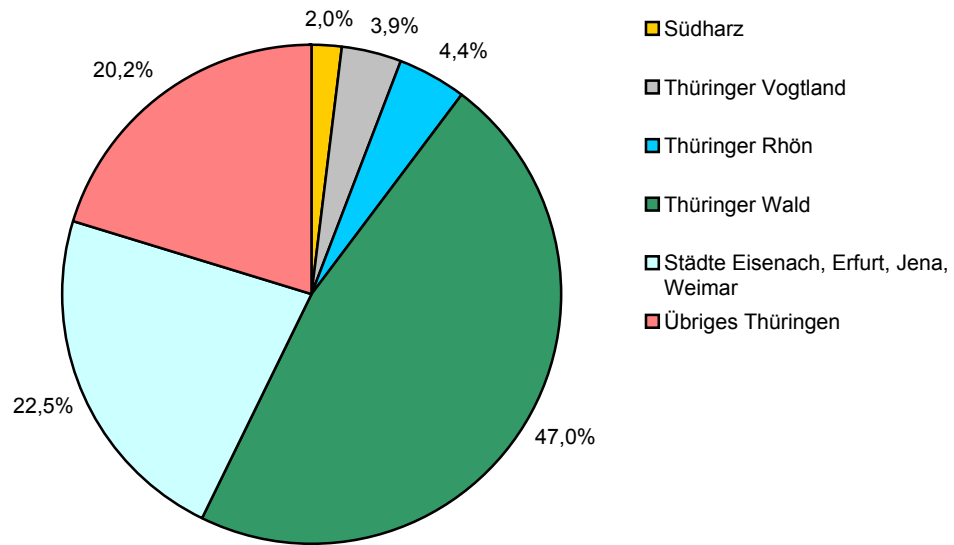
1. Übernachtungen in Beherbergungsstätten 2005 und 2006 nach Monaten (ohne Camping)



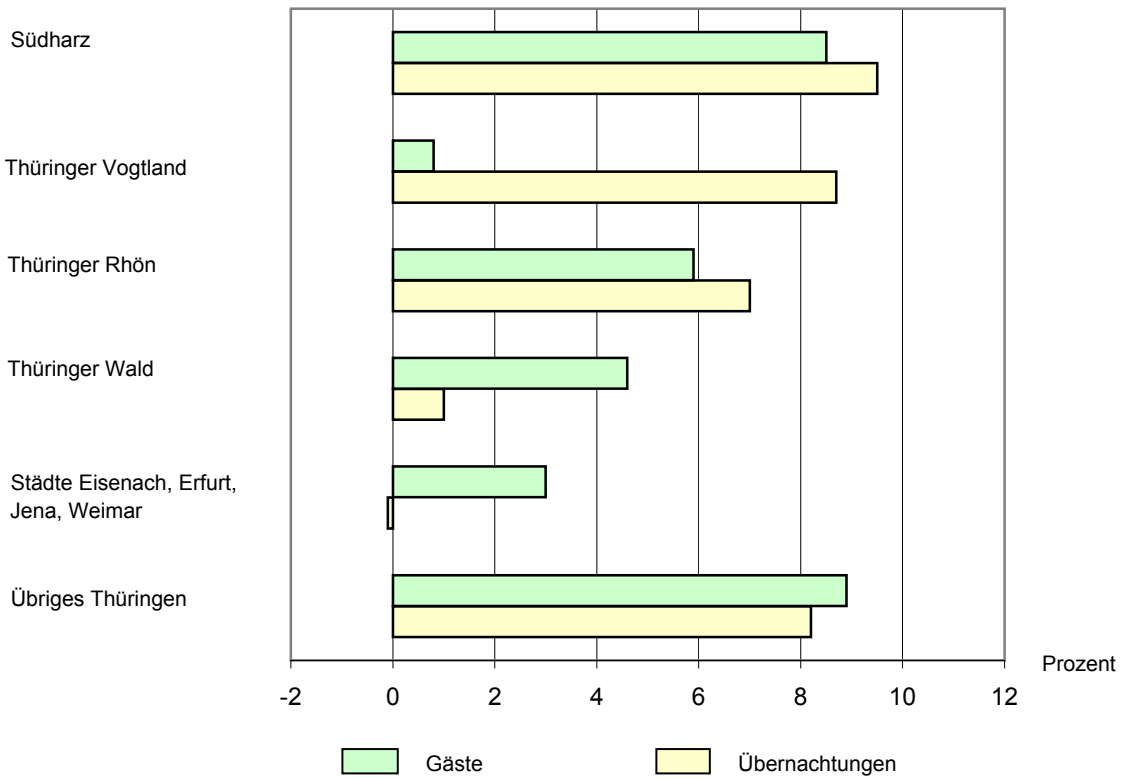
2. Übernachtungen in Beherbergungsstätten und auf Campingplätzen im September 2006 nach Betriebsarten



3. Übernachtungen in Beherbergungsstätten und auf Campingplätzen im September 2006 nach Reisegebieten



4. Veränderung der Anzahl der Gäste und Übernachtungen im September 2006 gegenüber September 2005 nach Reisegebieten (einschl. Camping)



Reisegebiete in Thüringen

