

Statistischer Bericht

G IV - m 10 / 06

Gäste und Übernachtungen
in Thüringen
Oktober 2006
und Sommerhalbjahr 2006

Bestell - Nr. 07 401

Thüringer Landesamt für Statistik



Zeichenerklärung

- 0 weniger als die Hälfte von 1 in der letzten besetzten Stelle, jedoch mehr als nichts
- nichts vorhanden (genau Null)
- . Zahlenwert unbekannt oder geheim zu halten
- ... Angabe fällt später an
- / Zahlenwert nicht sicher genug
- x Tabellenfach gesperrt, weil Aussage nicht sinnvoll
- () Aussagewert eingeschränkt
- r berichtigte Zahl
- p vorläufige Zahl

Anmerkung: Abweichungen in den Summen erklären sich aus dem Runden von Einzelwerten.

Herausgeber:

Thüringer Landesamt für Statistik
Europaplatz 3, 99091 Erfurt
Postfach 90 01 63, 99104 Erfurt

Telefon: 0361 37-84642/84647
Telefax: 0361 37-84699
Internet: www.statistik.thueringen.de
E-Mail: auskunft@statistik.thueringen.de

Auskunft erteilt:

Referat: Handel, Gastgewerbe, Beherbergung,
Dienstleistungen, Unternehmen
Telefon: 0361 37-84445

Herausgegeben im Januar 2007

Heft-Nr.: 18 / 07
Preis: 8,75 EUR

© Thüringer Landesamt für Statistik, Erfurt, 2007

Für nichtgewerbliche Zwecke sind Vervielfältigung und unentgeltliche Verbreitung, auch auszugsweise, mit Quellenangabe gestattet. Die Verbreitung, auch auszugsweise, über elektronische Systeme/Datenträger bedarf der vorherigen Zustimmung. Alle übrigen Rechte bleiben vorbehalten.

Inhaltsverzeichnis

	Seite
Vorbemerkungen	3
Tabellen Oktober 2006	
1. Geöffnete Beherbergungsstätten, angebotene Gästebetten, Kapazitätsauslastung, Ankünfte, Übernachtungen und durchschnittliche Aufenthaltsdauer nach Monaten der Jahre 2004 bis 2006 (ohne Camping)	6
2. Ankünfte, Übernachtungen und Aufenthaltsdauer der Gäste in Beherbergungsbetrieben (einschl. Camping) nach Betriebsarten und zusammengefassten Gästegruppen	7
3. Ankünfte, Übernachtungen und Aufenthaltsdauer der Gäste in Beherbergungsstätten nach Herkunftsländern (ohne Camping)	8
4. Ankünfte, Übernachtungen und Aufenthaltsdauer der Gäste auf Campingplätzen nach Herkunftsländern	9
5. Ankünfte, Übernachtungen und Aufenthaltsdauer der Gäste in Beherbergungsbetrieben (einschl. Camping) nach Reisegebieten, Betriebsarten und zusammengefassten Gästegruppen	10
6. Ankünfte, Übernachtungen und Aufenthaltsdauer der Gäste in Beherbergungsstätten nach Gemeindegruppen und zusammengefassten Gästegruppen (ohne Camping)	16
7. Ankünfte, Übernachtungen und Aufenthaltsdauer der Gäste in Beherbergungsstätten nach Kreisen und zusammengefassten Gästegruppen (ohne Camping)	17
8. Ankünfte, Übernachtungen und Aufenthaltsdauer der Gäste in Beherbergungsstätten nach Kreisen, ausgewählten Betriebsarten und zusammengefassten Gästegruppen (ohne Camping)	19
9. Ankünfte, Übernachtungen und Aufenthaltsdauer der Gäste in Beherbergungsstätten nach ausgewählten Gemeinden und zusammengefassten Gästegruppen (ohne Camping)	28
10. Ankünfte, Übernachtungen und Aufenthaltsdauer der Gäste in Beherbergungsstätten in Städten des Vereins Städtetourismus in Thüringen e.V. (ohne Camping)	38
11. Beherbergungsstätten, Gästebetten und Kapazitätsauslastung nach Betriebsarten sowie Campingplätze	40
12. Geöffnete Beherbergungsstätten, angebotene Gästebetten und Kapazitätsauslastung nach Reisegebieten und Betriebsarten sowie Campingplätze	41
13. Geöffnete Beherbergungsstätten, angebotene Gästebetten und Kapazitätsauslastung nach Gemeindegruppen	43
14. Geöffnete Beherbergungsstätten, angebotene Gästebetten und Kapazitätsauslastung nach Kreisen	44
15. Geöffnete Beherbergungsstätten, angebotene Gästebetten und Kapazitätsauslastung nach Kreisen und ausgewählten Betriebsarten	45
16. Geöffnete Beherbergungsstätten, angebotene Gästebetten und Kapazitätsauslastung nach ausgewählten Gemeinden	49
17. Geöffnete Beherbergungsstätten, angebotene Gästebetten und Kapazitätsauslastung in Städten des Vereins Städtetourismus in Thüringen e.V.	52

Tabellen Sommerhalbjahr 2006 (Mai bis Oktober)

18. Ankünfte, Übernachtungen und Aufenthaltsdauer der Gäste sowie Kapazitätsauslastung in Beherbergungsbetrieben (einschl. Camping) nach Betriebsarten und zusammengefassten Gästegruppen	53
19. Ankünfte, Übernachtungen und Aufenthaltsdauer der Gäste sowie Kapazitätsauslastung in Beherbergungsbetrieben (einschl. Camping) nach Reisegebieten, Betriebsarten und zusammengefassten Gästegruppen	54
20. Ankünfte, Übernachtungen und Aufenthaltsdauer der Gäste sowie Kapazitätsauslastung in Beherbergungsstätten nach Gemeindegruppen und zusammengefassten Gästegruppen (ohne Camping)	60
21. Ankünfte, Übernachtungen und Aufenthaltsdauer der Gäste sowie Kapazitätsauslastung in Beherbergungsstätten nach Kreisen und zusammengefassten Gästegruppen (ohne Camping)	61
22. Ankünfte, Übernachtungen und Aufenthaltsdauer der Gäste sowie Kapazitätsauslastung in Beherbergungsstätten nach Kreisen, ausgewählten Betriebsarten und zusammengefassten Gästegruppen (ohne Camping)	63
23. Ankünfte, Übernachtungen und Aufenthaltsdauer der Gäste sowie Kapazitätsauslastung in Beherbergungsstätten nach ausgewählten Gemeinden und zusammengefassten Gästegruppen (ohne Camping)	72

Grafiken

1. Ankünfte und Übernachtungen in Beherbergungsstätten (ohne Camping) im Sommerhalbjahr (Mai bis Oktober)	83
2. Übernachtungen in Beherbergungsstätten und auf Campingplätzen in den Sommerhalbjahren 2005 und 2006 nach Reisegebieten	83
3. Übernachtungen in Beherbergungsstätten 2005 und 2006 nach Monaten (ohne Camping)	84
4. Übernachtungen in Beherbergungsstätten und auf Campingplätzen im Oktober 2006 nach Betriebsarten	84
5. Übernachtungen in Beherbergungsstätten und auf Campingplätzen im Oktober 2006 nach Reisegebieten	85
6. Veränderung der Anzahl der Gäste und Übernachtungen im Oktober 2006 gegenüber Oktober 2005 nach Reisegebieten (einschl. Camping)	85

Karte

Reisegebiete in Thüringen	86
---------------------------	----

Vorbemerkungen

Rechtsgrundlage

Rechtsgrundlage für die Erhebung ist das Gesetz zur Neuordnung der Statistik über die Beherbergung im Reiseverkehr (Beherbergungsstatistikgesetz - BeherbStatG) vom 22. Mai 2002 (BGBl. I S. 1642), zuletzt geändert durch Artikel 8a des Gesetzes vom 21. Juni 2005 (BGBl. I S. 1666), in Verbindung mit dem Gesetz über die Statistik für Bundeszwecke (Bundesstatistikgesetz - BStatG) vom 22. Januar 1987 (BGBl. I S. 462, 565), zuletzt geändert durch Artikel 2 des Gesetzes vom 9. Juni 2005 (BGBl. I S. 1534).

Erhebungsmerkmale

Erhebungsmerkmale der monatlichen Statistik sind Ankünfte und Übernachtungen von Gästen im Reiseverkehr; bei Gästen mit Wohnsitz außerhalb der Bundesrepublik Deutschland wird auch das Herkunftsland erfragt. Außerdem werden die Anzahl der im Berichtsmontat angebotenen Gästebetten sowie die Anzahl der Stellplätze auf Campingplätzen erhoben. Bei Hotels, Hotels garnis, Gasthöfen und Pensionen wird jeweils zum 31. Juli eines Jahres die Anzahl der Gästezimmer erfasst.

Betriebskreis

Auskunftspflichtig sind alle Inhaber bzw. Leiter von Beherbergungsstätten mit neun und mehr Gästebetten, unabhängig davon, ob die Beherbergung Hauptzweck (z.B. Hotels, Pensionen) oder nur Nebenzweck des Betriebes (z.B. bei Heilstätten, Sanatorien) ist.

Hinweise

Alle Angaben für das Jahr 2006 beziehen sich auf den aktuellen Gebietsstand.

Für die Berechnung der Entwicklung gegenüber dem Vorjahr werden bei Änderungen zum Gebietsstand die Angaben des Vorjahres auf den aktuellen Gebietsstand umgerechnet.

Sind in einer Betriebsart bzw. einem Kreis oder einer Gemeinde weniger als drei geöffnete Beherbergungseinrichtungen/Campingplätze vorhanden oder meldet bei mehr als zwei geöffneten Betrieben nur einer Gäste- und Übernachtungszahlen (übrige Betriebe haben keine Gäste und Übernachtungen), so sind entsprechend den Bestimmungen der statistischen Geheimhaltung die Angaben zu diesen Betrieben nicht auszuweisen, jedoch in den Summen zu berücksichtigen. Die Veröffentlichung der Anzahl dieser Betriebe ist zulässig, wenn keine weiteren Daten bekannt gemacht werden. Ferner ist sicherzustellen, dass geheim zu haltende Angaben nicht durch Differenzbildung errechnet werden können.

Mit Beginn des Jahres 2006 gilt in Thüringen eine neue Reisegebietskonzeption. Die neuen Reisegebiete lauten: Südharz, Thüringer Vogtland, Thüringer Rhön, Thüringer Wald, Städte Eisenach, Erfurt, Jena, Weimar sowie Übriges Thüringen. Der jeweilige Gebietsstand ist aus der Karte "Reisegebiete in Thüringen" am Ende dieses Berichtes ersichtlich.

In den Tabellen 2, 5, 18 und 19 werden die Angaben für Ankünfte, Übernachtungen und durchschnittliche Aufenthaltsdauer in Beherbergungsbetrieben insgesamt - einschließlich Camping (ohne Dauercamping) - ausgewiesen.

Definitionen und Begriffserläuterungen

Erhebungs- und Darstellungsmerkmale

Beherbergung im Reiseverkehr: Unterbringung von Personen, die sich nicht länger als ein Jahr ohne Unterbrechung an einem anderen Ort als ihrem gewöhnlichen Wohnsitz aufhalten. Der vorübergehende Ortswechsel kann durch Urlaub und Freizeit aber auch durch die Wahrnehmung privater und geschäftlicher Kontakte, den Besuch von Tagungen und Fortbildungsveranstaltungen, Maßnahmen zur Wiederherstellung der Gesundheit oder sonstige Gründe veranlasst sein.

Beherbergungsstätten: Betriebe, die nach Einrichtung und Zweckbestimmung dazu dienen, mehr als acht Gäste (im Reiseverkehr) gleichzeitig zu beherbergen. Hierzu zählen auch Unterkunftsstätten, die die Gästebeherbergung nicht gewerblich und/oder nur als Nebenzweck betreiben.

Gästezimmer: Als Gästezimmer gilt eine Einheit, die aus einem Raum oder einer Gruppe von Räumen besteht, die eine unteilbare Mieteinheit in einem Beherbergungsbetrieb bilden. Bei den Gästezimmern kann es sich um Einzel-, Doppel- oder Mehrbettzimmer handeln, je nachdem, ob sie zur dauerhaften Beherbergung von einer, zwei oder mehr Personen eingerichtet sind. Die Zahl der Gästezimmer wird einmal im Jahr zum Stichtag 31. Juli erhoben. Gezählt werden die an diesem Stichtag tatsächlich zur Beherbergung von Gästen zur Verfügung stehenden Gästezimmer. Zimmer, die von Mitarbeitern des Betriebes genutzt werden, zählen nicht als Gästezimmer. Ein Appartement ist eine spezielle Art von Gästezimmer. Es besteht aus einem oder mehreren Räumen mit Küche, separatem Bad und/oder Toilette.

Betten und sonstige Schlafgelegenheiten: Der **Bestand** stellt ab auf die Normalbelegung, ohne Berücksichtigung behelfsmäßiger Schlafgelegenheiten, die bei Überbelegung zusätzlich zur Verfügung stehen (z.B. Schlafcouchen, Liegen, Kinderbetten). Das **Angebot** besagt, wie viele davon am letzten Öffnungstag im Berichtsmonat tatsächlich für die Übernachtung von Gästen zur Verfügung standen.

Durchschnittliche Auslastung von Betten und sonstigen Schlafgelegenheiten (%): Rechnerisch ermittelte Werte

$$\text{Auslastung aller Betten} = \frac{\text{Übernachtungen}}{\text{mögliche Bettentage}} \times 100$$

$$\text{Auslastung der angebotenen Betten} = \frac{\text{Übernachtungen}}{\text{angebotene Bettentage}} \times 100$$

Ankünfte: Anzahl von Gästen in einer Beherbergungsstätte, die im Berichtszeitraum ankamen und zum vorübergehenden Aufenthalt ein Gästebett belegten.

Übernachtungen: Anzahl der Übernachtungen von Gästen, die im Berichtszeitraum ankamen oder aus dem vorherigen Berichtszeitraum noch anwesend waren.

Durchschnittliche Aufenthaltsdauer: Rechnerisch ermittelter Wert - Quotient - aus der Anzahl der Übernachtungen und der Anzahl der Ankünfte im Berichtszeitraum.

Herkunftsländer: Für die Erfassung ist grundsätzlich der ständige Wohnsitz oder gewöhnliche Aufenthaltsort der Gäste maßgebend, nicht dagegen deren Staatsangehörigkeit (Nationalität).
Ab Berichtsmonat Januar 2006 wurde die Liste der Herkunftsländer gemäß EU-Forderung erweitert.

Gliederungsmerkmale

Reisegebiete: Gliederung nach nichtadministrativen Raumeinheiten, die sich im Wesentlichen an naturräumliche Gegebenheiten anlehnen.

Gemeindegruppen: Zusammenfassung von Gemeinden/Teilen von Gemeinden nach Arten der aufgrund landesrechtlicher Vorschriften verliehenen staatlichen Anerkennung bzw. vorläufigen Anerkennung (z.B. als Mineral- und Moorbad, Luftkurort, Erholungsort). Gemeinden/Teile von Gemeinden ohne diese Anerkennung sind in der Gruppe "Sonstige Gemeinden" enthalten.

Die Zuordnung erfolgt durch das Thüringer Ministerium für Wirtschaft, Technologie und Arbeit und wurde im Februar 2006 aktualisiert.

Betriebsarten: Gruppierungen der Beherbergungsstätten auf der Grundlage der Systematik der Wirtschaftszweige:

Hotels: Beherbergungsstätten, die jedermann zugänglich sind und in denen ein Restaurant - auch für Passanten - vorhanden ist sowie in der Regel weitere Einrichtungen oder Räume für unterschiedliche Zwecke (Konferenzen, Seminare, Sport, Freizeit, Erholung) zur Verfügung stehen.

Hotels garnis: Beherbergungsstätten, die jedermann zugänglich sind und in denen höchstens Frühstück abgegeben wird.

Gasthöfe: Beherbergungsstätten, die jedermann zugänglich sind und in denen außer dem Gastraum in der Regel keine weiteren Aufenthaltsräume zur Verfügung stehen. Bei Gasthöfen übersteigt der Umsatz aus Bewirtung deutlich den aus Beherbergung.

Pensionen: Beherbergungsstätten, die jedermann zugänglich sind und in denen Speisen und Getränke nur an Hausgäste abgegeben werden.

Hotellerie: Dazu zählen Hotels, Hotels garnis, Gasthöfe und Pensionen.

Jugendherbergen und Hütten: Beherbergungsstätten mit in der Regel einfacher Ausstattung, vorzugsweise für Jugendliche oder Angehörige der sie tragenden Organisation (z.B. Wanderverein), in denen Speisen und Getränke in der Regel nur an Hausgäste abgegeben werden.

Erholungs-, Ferien- und Schulungsheime: Beherbergungsstätten, die nur bestimmten Personenkreisen - z.B. Mitgliedern eines Vereins oder einer Organisation, Beschäftigten eines Unternehmens, Kindern, Müttern, Betreuten sozialer Einrichtungen - zugänglich sind und in denen Speisen und Getränke nur an Hausgäste abgegeben werden.

Boardinghouses: Beherbergungsstätten, die jedermann zugänglich sind und neben Kurzeintaufenthalten insbesondere für längere Aufenthalte im urbanen Umfeld konzipiert sind. Die Ausstattung orientiert sich an privaten Wohnungen, eine Kochgelegenheit muss gegeben sein. Die Leistung wird durch einen hotelähnlichen Service ergänzt (Reinigung, Serviceoffice).

Ferienzentren: Beherbergungsstätten, die jedermann zugänglich sind und nach Einrichtung und Zweckbestimmung dazu dienen, wahlweise unterschiedliche Wohn- und Aufenthaltsmöglichkeiten sowie gleichzeitig Freizeiteinrichtungen in Verbindung mit Einkaufsmöglichkeiten und persönlichen Dienstleistungen zum vorübergehenden Aufenthalt anzubieten. Als Mindestausstattung gilt das Vorhandensein von Hotelunterkunft und anderen Wohngelegenheiten (auch mit Kochgelegenheit), einer Gaststätte, von Einkaufsmöglichkeiten zur Deckung des täglichen Bedarfs und des Freizeitbedarfs sowie von Einrichtungen für persönliche Dienstleistungen, z. B. Massageeinrichtungen, Solarium, Sauna, Friseur, und zur aktiven Freizeitgestaltung, z. B. Schwimmbad, Tennis-, Tischtennis-, Kleingolf-, Trimm-Dich-Anlagen.

Ferienhäuser, -wohnungen: Beherbergungsstätten, die jedermann zugänglich sind und in denen Speisen und Getränke nicht abgegeben werden, aber Kochgelegenheit vorhanden ist.

Sonstiges Beherbergungsgewerbe: Dazu zählen Jugendherbergen und Hütten, Erholungs-, Ferien- und Schulungsheime, Boardinghouses, Ferienzentren, Ferienhäuser und -wohnungen.

Vorsorge- und Rehabilitationskliniken: Beherbergungsstätten unter ärztlicher Leitung ausschließlich oder überwiegend für Kurgäste. Als Kurgäste gelten Personen, die sich am Ort aufgrund ärztlicher Verordnung vorübergehend aufhalten mit dem Ziel der Erhaltung oder Wiederherstellung ihrer Gesundheit oder ihrer Berufs- oder Arbeitsfähigkeit und die die allgemein angebotenen Kureinrichtungen außerhalb der Beherbergungsstätte in Anspruch nehmen. Hierzu zählen auch Kinderheilstätten, Sanatorien, Kur- und ähnliche Krankenhäuser (Fachabteilungen anderer Krankenhäuser). Im Unterschied zur Krankenhausstatistik werden Vorsorge- und Rehabilitationskliniken in der Beherbergungsstatistik nur dann erfasst, wenn die dort untergebrachten Personen überwiegend in der Lage sind, während des vorübergehenden Aufenthaltes den Anstaltsbereich zu verlassen und die gemeindlichen Fremdenverkehrseinrichtungen in Anspruch zu nehmen.

Campingplätze: Abgegrenzte Gelände, die jedermann zum vorübergehenden Aufstellen von mitgebrachten Wohnwagen, Wohnmobilen oder Zelten zugänglich sind. Die Unterscheidung zwischen Urlaubs- oder Dauercamping knüpft an die vertraglich vereinbarte Dauer der Campingplatzbenutzung an. Im Urlaubscamping wird der Stellplatz i.d.R. für die Dauer von Tagen oder Wochen gemietet, im Dauercamping dagegen zumeist auf Monats- oder Jahresbasis.

1. Geöffnete Beherbergungsstätten, angebotene Gästebetten, Kapazitätsauslastung, Ankünfte, Übernachtungen und durchschnittliche Aufenthaltsdauer nach Monaten der Jahre 2004 bis 2006 (ohne Camping)

Jahr Monat	Geöffnete Betriebe insgesamt ¹⁾	Angebotene Betten/ Schlaf- gelegenheiten insgesamt	Durchschnittl. Auslastung der angebotenen Betten/Schlaf- gelegenheiten	Ankünfte		Übernachtungen		Durchschnitt- liche Aufent- haltsdauer der Gäste insgesamt
				insgesamt	darunter Ausländer	insgesamt	darunter Ausländer	
				Anzahl		Anzahl		
2004								
Januar	1 346	65 323	23,3	154 625	7 362	462 784	17 638	3,0
Februar	1 358	66 037	31,7	186 838	9 610	603 118	28 963	3,2
März	1 355	65 797	26,5	191 463	10 544	533 761	28 246	2,8
April	1 386	67 322	31,3	226 030	13 631	627 491	32 892	2,8
Mai	1 388	67 984	39,1	307 743	18 370	821 864	46 111	2,7
Juni	1 384	67 971	38,2	290 682	19 223	777 316	45 764	2,7
Juli	1 376	67 950	38,9	260 256	25 960	812 688	66 783	3,1
August	1 377	68 020	38,7	257 529	24 333	810 419	64 576	3,1
September	1 372	67 623	40,6	301 300	21 826	819 395	55 392	2,7
Oktober	1 376	67 584	38,8	292 351	19 246	803 489	55 336	2,7
November	1 306	65 044	27,0	197 557	9 215	514 240	25 273	2,6
Dezember	1 346	65 510	28,2	197 935	8 438	556 795	23 290	2,8
2005								
Januar	1 334	64 981	26,7	175 398	7 239	528 857	17 253	3,0
Februar	1 350	65 520	31,4	184 367	8 718	571 583	22 721	3,1
März	1 365	65 936	28,7	199 081	10 842	579 785	25 788	2,9
April	1 381	66 871	29,8	224 869	13 900	594 406	31 228	2,6
Mai	1 391	67 968	40,5	320 485	20 163	851 544	49 278	2,7
Juni	1 398	67 925	38,4	290 706	20 962	780 028	52 191	2,7
Juli	1 403	68 213	40,2	274 380	26 300	844 603	67 661	3,1
August	1 405	68 298	40,5	271 632	25 796	851 038	63 736	3,1
September	1 405	68 022	41,0	309 764	22 280	833 817	58 626	2,7
Oktober	1 393	67 331	39,0	289 441	14 948	807 252	39 346	2,8
November	1 315	64 082	27,1	202 033	9 437	510 915	22 202	2,5
Dezember	1 362	65 315	28,5	203 551	8 895	560 604	22 792	2,8
2006								
Januar	1 338	64 812	26,5	176 879	7 621	523 690	17 097	3,0
Februar	1 355	64 934	32,5	191 152	8 691	589 602	19 527	3,1
März	1 346	64 590	27,0	199 524	10 834	539 519	24 268	2,7
April	1 374	66 195	32,7	225 116	13 927	645 885	31 502	2,9
Mai	1 387	67 554	38,1	300 734	19 633	798 382	47 842	2,7
Juni	1 391	67 943	39,0	295 223	22 724	794 859	60 646	2,7
Juli	1 390	68 057	37,9	265 754	24 849	797 375	64 969	3,0
August	1 388	68 113	40,1	262 469	25 653	843 346	73 672	3,2
September	1 392	67 572	42,2	324 288	22 113	855 178	56 194	2,6
Oktober	1 380	67 067	38,5	279 448	18 357	794 612	48 384	2,8

1) ganz oder teilweise geöffnet

**2. Ankünfte, Übernachtungen und Aufenthaltsdauer der Gäste in Beherbergungsbetrieben
(einschl. Camping) nach Betriebsarten und zusammengefassten Gästegruppen**

Betriebsart ----- Ständiger Wohnsitz der Gäste	Oktober 2006					Januar - Oktober 2006				
	Ankünfte		Übernachtungen		durchschnittliche Aufenthaltsdauer	Ankünfte		Übernachtungen		durchschnittliche Aufenthaltsdauer
	insgesamt	Veränderung gegenüber dem Vorjahresmonat	insgesamt	Veränderung gegenüber dem Vorjahresmonat		insgesamt	Veränderung gegenüber dem Vorjahreszeitraum	insgesamt	Veränderung gegenüber dem Vorjahreszeitraum	
	Anzahl	%	Anzahl	%	Tage	Anzahl	%	Anzahl	%	Tage
Hotels										
Bundesrepublik Deutschland	160 769	5,1 -	370 580	5,7 -	2,3	1 387 514	1,4 -	3 142 150	2,6 -	2,3
anderer Wohnsitz	13 238	20,6	32 576	13,2	2,5	127 791	1,3	317 806	0,9	2,5
Zusammen	174 007	3,5 -	403 156	4,4 -	2,3	1 515 305	1,2 -	3 459 956	2,3 -	2,3
Hotels garnis										
Bundesrepublik Deutschland	16 228	9,2 -	31 580	5,1 -	1,9	144 797	1,6 -	261 732	3,0 -	1,8
anderer Wohnsitz	2 404	19,7	4 860	32,0	2,0	21 100	2,7	38 194	3,5	1,8
Zusammen	18 632	6,3 -	36 440	1,4 -	2,0	165 897	1,0 -	299 926	2,2 -	1,8
Gasthöfe										
Bundesrepublik Deutschland	26 089	9,1 -	54 403	10,1 -	2,1	233 831	5,7 -	491 861	7,6 -	2,1
anderer Wohnsitz	1 147	21,0	3 146	38,7	2,7	9 767	5,5	23 405	14,5	2,4
Zusammen	27 236	8,1 -	57 549	8,3 -	2,1	243 598	5,3 -	515 266	6,7 -	2,1
Pensionen										
Bundesrepublik Deutschland	13 498	4,8	33 572	5,2	2,5	113 376	2,5	280 496	1,4	2,5
anderer Wohnsitz	446	49,2	2 061	95,4	4,6	4 137	8,5	17 268	39,4	4,2
Zusammen	13 944	5,8	35 633	8,1	2,6	117 513	2,7	297 764	3,1	2,5
Hotellerie										
Bundesrepublik Deutschland	216 584	5,3 -	490 135	5,5 -	2,3	1 879 518	1,8 -	4 176 239	2,9 -	2,2
anderer Wohnsitz	17 235	21,1	42 643	19,1	2,5	162 795	1,9	396 673	3,1	2,4
Zusammen	233 819	3,8 -	532 778	3,9 -	2,3	2 042 313	1,5 -	4 572 912	2,5 -	2,2
Jugendherbergen und Hütten										
Bundesrepublik Deutschland	15 714	6,1	37 401	6,8	2,4	158 680	0,7	403 582	6,7	2,5
anderer Wohnsitz	752	33,1	2 767	22,3	3,7	8 005	3,0	22 218	9,7	2,8
Zusammen	16 466	7,1	40 168	7,8	2,4	166 685	0,8	425 800	6,9	2,6
Campingplätze										
Bundesrepublik Deutschland	3 463	13,1	11 121	15,1	3,2	134 033	15,7 -	391 023	23,2 -	2,9
anderer Wohnsitz	289	86,5	1 190	139,4	4,1	13 166	1,4	34 595	0,2	2,6
Zusammen	3 752	16,7	12 311	21,2	3,3	147 199	14,4 -	425 618	21,7 -	2,9
Erholungs-, Ferien-, Schulungsheime und Boardinghouses										
Bundesrepublik Deutschland	15 691	11,4 -	40 638	10,4 -	2,6	173 418	2,3	474 628	2,7	2,7
anderer Wohnsitz	232	268,3	1 798	X	7,8	2 411	10,9 -	16 951	14,1	7,0
Zusammen	15 923	10,4 -	42 436	7,2 -	2,7	175 829	2,1	491 579	3,1	2,8
Ferienzentren, Ferienhäuser und -wohnungen										
Bundesrepublik Deutschland	6 554	3,9 -	24 241	2,2	3,7	71 592	11,1	276 820	9,6	3,9
anderer Wohnsitz	137	67,1	1 169	27,9	8,5	1 160	26,0	8 014	3,5	6,9
Zusammen	6 691	3,0 -	25 410	3,2	3,8	72 752	11,3	284 834	9,5	3,9
Sonstiges Beherbergungsgewerbe (einschl. Camping)										
Bundesrepublik Deutschland	41 422	2,3 -	113 401	0,3 -	2,7	537 723	2,3 -	1 546 053	3,5 -	2,9
anderer Wohnsitz	1 410	63,0	6 924	71,4	4,9	24 742	1,5	81 778	5,7	3,3
Zusammen	42 832	1,0 -	120 325	2,2	2,8	562 465	2,2 -	1 627 831	3,1 -	2,9
Vorsorge- u. Rehabilitationskliniken										
Bundesrepublik Deutschland	6 548	3,2	153 813	6,0	23,5	62 977	0,4 -	1 407 078	0,6 -	22,3
anderer Wohnsitz	1	50,0 -	7	46,2 -	7,0	31	72,2	245	70,1	7,9
Zusammen	6 549	3,1	153 820	6,0	23,5	63 008	0,4 -	1 407 323	0,6 -	22,3
Beherbergungsbetriebe insgesamt (einschl. Camping)										
Bundesrepublik Deutschland	264 554	4,7 -	757 349	2,6 -	2,9	2 480 218	1,8 -	7 129 370	2,6 -	2,9
anderer Wohnsitz	18 646	23,5	49 574	24,4	2,7	187 568	1,9	478 696	3,5	2,6
Insgesamt	283 200	3,2 -	806 923	1,3 -	2,8	2 667 786	1,6 -	7 608 066	2,3 -	2,9
nachrichtlich: Beherbergungsstätten insgesamt (ohne Camping)										
Bundesrepublik Deutschland	261 091	4,9 -	746 228	2,8 -	2,9	2 346 185	0,9 -	6 738 347	1,1 -	2,9
anderer Wohnsitz	18 357	22,8	48 384	23,0	2,6	174 402	1,9	444 101	3,8	2,5
Insgesamt	279 448	3,5 -	794 612	1,6 -	2,8	2 520 587	0,7 -	7 182 448	0,8 -	2,8

3. Ankünfte, Übernachtungen und Aufenthaltsdauer der Gäste in Beherbergungsstätten nach Herkunftsländern (ohne Camping)

Herkunftsland (ständiger Wohnsitz)	Oktober 2006						Januar - Oktober 2006					
	Ankünfte		Übernachtungen			durchschnittliche Aufenthaltsdauer	Ankünfte		Übernachtungen			durchschnittliche Aufenthaltsdauer
	insgesamt	Veränderung gegenüber d. Vorjahresmonat	insgesamt	Veränderung gegenüber d. Vorjahresmonat	Anteil ¹⁾		insgesamt	Veränderung gegenüber d. Vorjahreszeitraum	insgesamt	Veränderung gegenüber d. Vorjahreszeitraum	Anteil ¹⁾	
	Anzahl	%	Anzahl	%	%	Tage	Anzahl	%	Anzahl	%	%	Tage
Bundesrepublik Deutschland	261 091	4,9 -	746 228	2,8 -	93,9	2,9	2 346 185	0,9 -	6 738 347	1,1 -	93,8	2,9
Ausland												
Europa												
Belgien	531	34,1	1 518	84,0	3,1	2,9	6 312	10,3	15 767	29,0	3,6	2,5
Dänemark	771	83,1	1 819	124,8	3,8	2,4	9 711	19,8	16 257	26,8	3,7	1,7
Estland	17	X	27	X	0,1	1,6	174	X	311	X	0,1	1,8
Finnland	147	37,4	458	10,1	0,9	3,1	1 313	0,4 -	2 901	5,2 -	0,7	2,2
Frankreich	1 205	71,2	2 675	95,8	5,5	2,2	10 063	11,6	20 701	15,6	4,7	2,1
Griechenland	33	54,8 -	90	47,1 -	0,2	2,7	387	37,9 -	970	36,8 -	0,2	2,5
Vereinigtes Königreich	749	15,6	1 606	38,8	3,3	2,1	8 566	5,2	18 445	15,1	4,2	2,2
Irland, Republik	34	17,1 -	68	67,1 -	0,1	2,0	577	25,4	1 444	29,3	0,3	2,5
Island	51	218,8	177	X	0,4	3,5	291	127,3	1 045	228,6	0,2	3,6
Italien	518	4,4	1 082	4,8	2,2	2,1	6 921	18,4 -	14 467	9,9 -	3,3	2,1
Lettland	24	X	35	X	0,1	1,5	226	X	663	X	0,1	2,9
Litauen	36	X	52	X	0,1	1,4	697	X	1 590	X	0,4	2,3
Luxemburg	48	22,6 -	75	15,7 -	0,2	1,6	1 098	4,5 -	2 202	3,5 -	0,5	2,0
Malta	-	-	-	-	-	-	18	X	88	X	0,0	4,9
Niederlande	3 370	5,4	11 208	2,0	23,2	3,3	31 340	9,1 -	107 169	14,3 -	24,1	3,4
Norwegen	183	39,7	555	57,2	1,1	3,0	1 767	26,4	4 024	57,3	0,9	2,3
Österreich	976	27,4 -	2 102	57,8 -	4,3	2,2	9 370	13,9 -	20 669	30,8 -	4,7	2,2
Polen	794	71,9	4 887	246,6	10,1	6,2	7 444	15,3	29 393	47,1	6,6	3,9
Portugal	30	31,8 -	104	35,1	0,2	3,5	997	121,6	2 599	155,8	0,6	2,6
Russland	1 111	56,5	1 653	72,9	3,4	1,5	7 109	10,5	14 264	11,7	3,2	2,0
Schweden	426	97,2	661	42,2	1,4	1,6	5 330	1,0 -	8 318	1,8 -	1,9	1,6
Schweiz	1 333	14,0	2 846	27,3	5,9	2,1	12 557	11,5 -	25 388	20,0 -	5,7	2,0
Slowakische Republik	121	X	676	X	1,4	5,6	628	X	2 602	X	0,6	4,1
Slowenien	26	X	48	X	0,1	1,8	236	X	481	X	0,1	2,0
Spanien	246	75,7	558	36,1	1,2	2,3	2 997	25,3	7 020	1,3 -	1,6	2,3
Tschechische Republik	541	90,5	2 115	207,9	4,4	3,9	3 578	4,4	14 013	95,2	3,2	3,9
Türkei	62	8,8 -	545	26,2	1,1	8,8	378	33,1 -	1 636	9,7 -	0,4	4,3
Ukraine	53	X	194	X	0,4	3,7	583	X	3 026	X	0,7	5,2
Ungarn	225	5,5 -	681	30,7 -	1,4	3,0	1 581	23,6 -	4 757	30,0 -	1,1	3,0
Zypern	-	-	-	-	-	-	38	X	84	X	0,0	2,2
sonstige europäische Länder	303	X	1 617	X	3,3	5,3	3 143	X	12 363	X	2,8	3,9
Zusammen	13 964	23,3	40 132	24,0	82,9	2,9	135 430	0,9 -	354 657	0,7 -	79,9	2,6
Afrika												
Republik Südafrika	12	33,3	23	91,7	0,0	1,9	198	19,3	528	53,9	0,1	2,7
sonstige afrikanische Länder	26	52,7 -	58	54,3 -	0,1	2,2	394	19,8	1 179	33,4	0,3	3,0
Zusammen	38	40,6 -	81	41,7 -	0,2	2,1	592	19,6	1 707	39,1	0,4	2,9
Asien												
Arabische Golfstaaten	19	9,5 -	42	48,1 -	0,1	2,2	301	49,8	1 288	95,2	0,3	4,3
China Volksrep. und Hongkong	157	16,0 -	449	0,2	0,9	2,9	1 365	0,7 -	3 846	25,9	0,9	2,8
Indien	6	X	10	X	0,0	1,7	157	X	558	X	0,1	3,6
Israel	59	9,3	98	50,8	0,2	1,7	735	18,4	2 155	33,5	0,5	2,9
Japan	656	25,2	1 125	31,3	2,3	1,7	4 068	16,9 -	7 873	12,8 -	1,8	1,9
Südkorea	29	93,3	74	138,7	0,2	2,6	748	96,3	1 345	95,2	0,3	1,8
Taiwan	140	51,6 -	199	36,8 -	0,4	1,4	1 727	24,7 -	2 247	39,5 -	0,5	1,3
sonstige asiatische Länder	153	X	465	X	1,0	3,0	1 596	X	4 194	X	0,9	2,6
Zusammen	1 219	4,5	2 462	21,2	5,1	2,0	10 697	1,6 -	23 506	5,5	5,3	2,2
Amerika												
Kanada	111	29,1	301	79,2	0,6	2,7	1 223	20,3	3 199	31,7	0,7	2,6
USA	1 013	5,3	1 895	2,9	3,9	1,9	10 530	2,7	22 106	2,9	5,0	2,1
Mittelamerika und Karibik	118	X	187	52,0	0,4	1,6	1 619	X	11 692	X	2,6	7,2
Brasilien	65	16,1	161	30,9	0,3	2,5	632	32,5	1 575	21,7	0,4	2,5
sonstige südamerik. Länder	30	6,2 -	70	62,8	0,1	2,3	846	96,7	2 239	144,2	0,5	2,6
Zusammen	1 337	15,3	2 614	13,8	5,4	2,0	14 850	20,3	40 811	52,8	9,2	2,7
Australien und Ozeanien												
Australien	85	X	186	X	0,4	2,2	997	X	2 541	X	0,6	2,5
Neuseeland und Ozeanien	17	X	75	X	0,2	4,4	151	X	383	X	0,1	2,5
Zusammen	102	10,5 -	261	3,0 -	0,5	2,6	1 148	13,4	2 924	19,0	0,7	2,5
Ohne Angabe	1 697	51,8	2 834	26,1	5,9	1,7	11 685	20,1	20 496	12,9	4,6	1,8
Ausland zusammen	18 357	22,8	48 384	23,0	6,1	2,6	174 402	1,9	444 101	3,8	6,2	2,5
Insgesamt	279 448	3,5 -	794 612	1,6 -	100,0	2,8	2 520 587	0,7 -	7 182 448	0,8 -	100,0	2,8

1) Die "Anteile" beziehen sich in den Zeilen "Bundesrepublik Deutschland" und "Ausland zusammen" auf die Zeile "Insgesamt", bei den Herkunftsländern jeweils auf die Zeile "Ausland zusammen".

4. Ankünfte, Übernachtungen und Aufenthaltsdauer der Gäste auf Campingplätzen nach Herkunftsländern

Herkunftsland (ständiger Wohnsitz)	Oktober 2006						Januar - Oktober 2006					
	Ankünfte		Übernachtungen			durchschnittliche Aufenthaltsdauer	Ankünfte		Übernachtungen			durchschnittliche Aufenthaltsdauer
	insgesamt	Veränderung gegenüber d. Vorjahresmonat	insgesamt	Veränderung gegenüber d. Vorjahresmonat	Anteil ¹⁾		insgesamt	Veränderung gegenüber d. Vorjahreszeitraum	insgesamt	Veränderung gegenüber d. Vorjahreszeitraum	Anteil ¹⁾	
	Anzahl	%	Anzahl	%	%	Tage	Anzahl	%	Anzahl	%	%	Tage
Bundesrepublik Deutschland	3 463	13,1	11 121	15,1	90,3	3,2	134 033	15,7 -	391 023	23,2 -	91,9	2,9
Ausland												
Europa												
Belgien	8	300,0	18	X	1,5	2,3	292	2,1	621	56,2 -	1,8	2,1
Dänemark	96	X	548	X	46,1	5,7	709	8,6	1 585	31,3	4,6	2,2
Finnland	-	-	-	-	-	-	133	12,7	178	10,6	0,5	1,3
Frankreich	7	75,0	11	175,0	0,9	1,6	479	4,6	857	14,4	2,5	1,8
Griechenland	-	-	-	-	-	-	6	200,0	12	X	0,0	2,0
Vereinigtes Königreich	-	-	-	-	-	-	452	14,7	1 047	40,2	3,0	2,3
Irland, Republik	-	-	-	-	-	-	64	20,8	221	23,5	0,6	3,5
Island	-	-	-	-	-	-	2	X	2	X	0,0	1,0
Italien	4	X	4	X	0,3	1,0	282	28,2	421	39,4	1,2	1,5
Lettland	-	-	-	-	-	-	3	X	3	X	0,0	1,0
Litauen	10	X	40	X	3,4	4,0	32	X	66	X	0,2	2,1
Luxemburg	2	X	2	X	0,2	1,0	19	280,0	88	X	0,3	4,6
Malta	-	-	-	-	-	-	2	X	6	X	0,0	3,0
Niederlande	115	11,7	492	14,2	41,3	4,3	8 095	10,2 -	24 063	10,4 -	69,6	3,0
Norwegen	-	-	-	-	-	-	53	6,0	70	5,4 -	0,2	1,3
Österreich	6	X	10	X	0,8	1,7	300	28,2	509	5,8	1,5	1,7
Polen	4	X	6	X	0,5	1,5	169	79,8	325	98,2	0,9	1,9
Portugal	-	-	-	-	-	-	12	X	25	X	0,1	2,1
Russland	-	-	-	-	-	-	10	28,6 -	30	25,0	0,1	3,0
Schweden	-	-	-	-	-	-	345	2,1	464	5,2	1,3	1,3
Schweiz	26	160,0	46	X	3,9	1,8	424	2,9	932	20,3	2,7	2,2
Slowakische Republik	-	-	-	-	-	-	4	X	4	X	0,0	1,0
Slowenien	-	-	-	-	-	-	9	X	16	X	0,0	1,8
Spanien	1	50,0 -	1	50,0 -	0,1	1,0	121	108,6	200	90,5	0,6	1,7
Tschechische Republik	-	-	-	-	-	-	87	38,1	165	44,7	0,5	1,9
Türkei	4	X	4	X	0,3	1,0	4	0,0	4	0,0	0,0	1,0
Ukraine	-	-	-	-	-	-	6	X	10	X	0,0	1,7
Ungarn	-	-	-	-	-	-	23	9,5	64	60,0	0,2	2,8
sonstige europäische Länder	-	-	-	-	-	-	27	X	42	X	0,1	1,6
Zusammen	283	91,2	1 182	141,2	99,3	4,2	12 164	5,3 -	32 030	6,7 -	92,6	2,6
Afrika												
Republik Südafrika	-	-	-	-	-	-	1	X	4	X	0,0	4,0
sonstige afrikanische Länder	-	-	-	-	-	-	3	X	25	X	0,1	8,3
Zusammen	-	-	-	-	-	-	4	X	29	X	0,1	7,3
Asien												
Südkorea	-	-	-	-	-	-	26	3,7 -	26	7,1 -	0,1	1,0
Taiwan	-	-	-	-	-	-	3	X	10	X	0,0	3,3
sonstige asiatische Länder	-	-	-	-	-	-	20	X	51	X	0,1	2,6
Zusammen	-	-	-	-	-	-	49	24,6 -	87	17,1 -	0,3	1,8
Amerika												
Kanada	-	-	-	-	-	-	18	40,0 -	34	9,7	0,1	1,9
USA	6	X	8	X	0,7	1,3	95	X	415	X	1,2	4,4
Mittelamerika und Karibik	-	-	-	-	-	-	3	X	3	X	0,0	1,0
Brasilien	-	-	-	-	-	-	1	X	1	X	0,0	1,0
Zusammen	6	50,0	8	100,0	0,7	1,3	117	148,9	453	X	1,3	3,9
Australien und Ozeanien												
Australien	-	-	-	-	-	-	57	X	89	X	0,3	1,6
Neuseeland und Ozeanien	-	-	-	-	-	-	32	X	69	X	0,2	2,2
Zusammen	-	-	-	-	-	-	89	161,8	158	222,4	0,5	1,8
Ohne Angabe	-	-	-	-	-	-	743	X	1 838	X	5,3	2,5
Ausland zusammen	289	86,5	1 190	139,4	9,7	4,1	13 166	1,4	34 595	0,2	8,1	2,6
Insgesamt	3 752	16,7	12 311	21,2	100,0	3,3	147 199	14,4 -	425 618	21,7 -	100,0	2,9

1) Die "Anteile" beziehen sich in den Zeilen "Bundesrepublik Deutschland" und "Ausland zusammen" auf die Zeile "Insgesamt", bei den Herkunftsländern jeweils auf die Zeile "Ausland zusammen".

Noch: 5. Ankünfte, Übernachtungen und Aufenthaltsdauer der Gäste in Beherbergungsbetrieben
(einschl. Camping) nach Reisegebieten, Betriebsarten und zusammengefassten Gästegruppen

Reisegebiet ----- Betriebsart ----- Ständiger Wohnsitz der Gäste	Oktober 2006					Januar - Oktober 2006				
	Ankünfte		Übernachtungen		durchschnittliche Aufenthaltsdauer	Ankünfte		Übernachtungen		durchschnittliche Aufenthaltsdauer
	insgesamt	Veränderung gegenüber dem Vorjahresmonat	insgesamt	Veränderung gegenüber dem Vorjahresmonat		insgesamt	Veränderung gegenüber dem Vorjahreszeitraum	insgesamt	Veränderung gegenüber dem Vorjahreszeitraum	
	Anzahl	%	Anzahl	%	Tage	Anzahl	%	Anzahl	%	Tage
Thüringer Vogtland										
Hotels										
Bundesrepublik Deutschland	6 974	1,5 -	13 082	5,7	1,9	67 704	2,7 -	117 843	1,2	1,7
anderer Wohnsitz	665	1,8	1 338	1,1 -	2,0	9 245	22,0	20 281	47,9	2,2
Zusammen	7 639	1,2 -	14 420	5,0	1,9	76 949	0,3 -	138 124	6,1	1,8
Hotels garnis										
Bundesrepublik Deutschland	1 170	0,3 -	3 004	22,8	2,6	11 446	23,8	23 203	17,0	2,0
anderer Wohnsitz	29	45,0	39	77,3	1,3	556	95,1	696	85,1	1,3
Zusammen	1 199	0,5	3 043	23,2	2,5	12 002	25,9	23 899	18,2	2,0
Gasthöfe										
Bundesrepublik Deutschland	1 562	6,1	2 624	4,5 -	1,7	13 030	2,9 -	23 355	3,0	1,8
anderer Wohnsitz	94	20,5	360	69,0	3,8	742	17,0	3 277	112,4	4,4
Zusammen	1 656	6,8	2 984	0,7	1,8	13 772	2,0 -	26 632	10,0	1,9
Pensionen										
Bundesrepublik Deutschland	1 187	2,9 -	2 720	11,2	2,3	9 246	0,8 -	20 412	9,0	2,2
anderer Wohnsitz	54	45,9	234	169,0	4,3	676	44,4	2 086	37,0	3,1
Zusammen	1 241	1,4 -	2 954	16,7	2,4	9 922	1,3	22 498	11,1	2,3
Hotellerie										
Bundesrepublik Deutschland	10 893	0,5 -	21 430	7,1	2,0	101 426	0,2 -	184 813	4,0	1,8
anderer Wohnsitz	842	6,9	1 971	17,7	2,3	11 219	25,2	26 340	53,5	2,3
Zusammen	11 735	0,0	23 401	7,9	2,0	112 645	1,9	211 153	8,3	1,9
Jugendherbergen und Hütten										
Bundesrepublik Deutschland	195	34,3 -	619	16,5 -	3,2	3 280	22,2 -	8 942	18,4 -	2,7
anderer Wohnsitz	-	-	-	-	-	66	60,0 -	224	76,7 -	3,4
Zusammen	195	39,6 -	619	28,9 -	3,2	3 346	23,6 -	9 166	23,1 -	2,7
Campingplätze										
Bundesrepublik Deutschland
anderer Wohnsitz
Zusammen
Erholungs-, Ferien-, Schulungsheime und Boardinghouses										
Bundesrepublik Deutschland	759	21,8	2 582	39,5	3,4	7 182	7,9 -	24 209	2,2	3,4
anderer Wohnsitz	-	-	-	-	-	41	24,2	454	9,9 -	11,1
Zusammen	759	21,8	2 582	39,5	3,4	7 223	7,8 -	24 663	1,9	3,4
Ferienzentren, Ferienhäuser und -wohnungen										
Bundesrepublik Deutschland	113	28,5 -	399	48,0 -	3,5	2 583	7,4 -	12 699	3,1 -	4,9
anderer Wohnsitz	6	X	62	X	10,3	144	11,6	1 439	37,3	10,0
Zusammen	119	24,7 -	461	40,0 -	3,9	2 727	6,5 -	14 138	0,1 -	5,2
Sonstiges Beherbergungsgewerbe (einschl. Camping)										
Bundesrepublik Deutschland
anderer Wohnsitz
Zusammen
Vorsorge- u. Rehabilitationskliniken										
Bundesrepublik Deutschland
anderer Wohnsitz
Zusammen
Beherbergungsbetriebe zusammen (einschl. Camping)										
Bundesrepublik Deutschland	12 049	0,9 -	26 254	6,6	2,2	116 569	2,5 -	245 489	0,1 -	2,1
anderer Wohnsitz	858	4,4	2 073	13,6	2,4	12 143	18,0	29 506	39,0	2,4
Zusammen	12 907	0,5 -	28 327	7,1	2,2	128 712	0,9 -	274 995	3,0	2,1
nachrichtlich:										
Beherbergungsstätten zusammen (ohne Camping)										
Bundesrepublik Deutschland
anderer Wohnsitz
Zusammen

Noch: 5. Ankünfte, Übernachtungen und Aufenthaltsdauer der Gäste in Beherbergungsbetrieben
(einschl. Camping) nach Reisegebieten, Betriebsarten und zusammengefassten Gästegruppen

Reisegebiet ----- Betriebsart ----- Ständiger Wohnsitz der Gäste	Oktober 2006					Januar - Oktober 2006				
	Ankünfte		Übernachtungen		durchschnittliche Aufenthaltsdauer	Ankünfte		Übernachtungen		durchschnittliche Aufenthaltsdauer
	insgesamt	Veränderung gegenüber dem Vorjahresmonat	insgesamt	Veränderung gegenüber dem Vorjahresmonat		insgesamt	Veränderung gegenüber dem Vorjahreszeitraum	insgesamt	Veränderung gegenüber dem Vorjahreszeitraum	
	Anzahl	%	Anzahl	%	Tage	Anzahl	%	Anzahl	%	Tage
Thüringer Rhön										
Hotels										
Bundesrepublik Deutschland	4 731	4,8 -	8 990	8,3 -	1,9	42 238	1,9	81 166	0,3 -	1,9
anderer Wohnsitz	167	34,7	326	62,2	2,0	1 781	21,7	3 596	8,3	2,0
Zusammen	4 898	3,9 -	9 316	6,9 -	1,9	44 019	2,6	84 762	0,0	1,9
Hotels garnis										
Bundesrepublik Deutschland
anderer Wohnsitz
Zusammen
Gasthöfe										
Bundesrepublik Deutschland	2 025	3,2 -	4 094	3,9	2,0	16 518	13,4 -	31 829	13,1 -	1,9
anderer Wohnsitz	18	0,0	43	48,8 -	2,4	273	1,5	699	52,6 -	2,6
Zusammen	2 043	3,2 -	4 137	2,8	2,0	16 791	13,2 -	32 528	14,6 -	1,9
Pensionen										
Bundesrepublik Deutschland
anderer Wohnsitz
Zusammen
Hotellerie										
Bundesrepublik Deutschland	7 968	2,5 -	15 871	1,7 -	2,0	69 063	3,3 -	135 284	5,3 -	2,0
anderer Wohnsitz	216	14,3	452	18,0	2,1	2 312	1,5	4 704	16,5 -	2,0
Zusammen	8 184	2,1 -	16 323	1,2 -	2,0	71 375	3,1 -	139 988	5,7 -	2,0
Jugendherbergen und Hütten										
Bundesrepublik Deutschland	345	28,1 -	795	8,1 -	2,3	3 940	13,9 -	9 428	6,3 -	2,4
anderer Wohnsitz	40	110,5	120	66,7	3,0	107	98,1	195	44,4	1,8
Zusammen	385	22,8 -	915	2,3 -	2,4	4 047	12,6 -	9 623	5,7 -	2,4
Campingplätze										
Bundesrepublik Deutschland	203	31,0	1 008	56,5	5,0	2 843	2,7	11 131	52,5	3,9
anderer Wohnsitz	-	-	-	-	-	393	44,0	1 085	14,5	2,8
Zusammen	203	24,5	1 008	49,1	5,0	3 236	6,4	12 216	48,1	3,8
Erholungs-, Ferien-, Schulungsheime und Boardinghouses										
Bundesrepublik Deutschland
anderer Wohnsitz
Zusammen
Ferienzentren, Ferienhäuser und -wohnungen										
Bundesrepublik Deutschland
anderer Wohnsitz
Zusammen
Sonstiges Beherbergungsgewerbe (einschl. Camping)										
Bundesrepublik Deutschland	1 167	2,7 -	3 633	18,3	3,1	15 000	0,4 -	42 361	7,2	2,8
anderer Wohnsitz	40	48,1	120	15,4	3,0	519	33,1	1 413	4,5 -	2,7
Zusammen	1 207	1,6 -	3 753	18,2	3,1	15 519	0,4	43 774	6,7	2,8
Vorsorge- u. Rehabilitationskliniken										
Bundesrepublik Deutschland	512	23,1 -	16 129	3,4	31,5	5 772	18,2 -	144 811	4,4 -	25,1
anderer Wohnsitz	-	-	-	-	-	-	-	-	-	-
Zusammen	512	23,1 -	16 129	3,4	31,5	5 772	18,2 -	144 811	4,4 -	25,1
Beherbergungsbetriebe zusammen (einschl. Camping)										
Bundesrepublik Deutschland	9 647	3,9 -	35 633	2,4	3,7	89 835	3,9 -	322 456	3,4 -	3,6
anderer Wohnsitz	256	18,5	572	17,5	2,2	2 831	6,1	6 117	14,0 -	2,2
Zusammen	9 903	3,4 -	36 205	2,6	3,7	92 666	3,7 -	328 573	3,7 -	3,5
nachrichtlich:										
Beherbergungsstätten zusammen (ohne Camping)										
Bundesrepublik Deutschland	9 444	4,5 -	34 625	1,4	3,7	86 992	4,1 -	311 325	4,7 -	3,6
anderer Wohnsitz	256	23,1	572	25,7	2,2	2 438	1,8	5 032	18,4 -	2,1
Zusammen	9 700	3,9 -	35 197	1,7	3,6	89 430	4,0 -	316 357	4,9 -	3,5

Noch: 5. Ankünfte, Übernachtungen und Aufenthaltsdauer der Gäste in Beherbergungsbetrieben
 (einschl. Camping) nach Reisegebieten, Betriebsarten und zusammengefassten Gästegruppen

Reisegebiet ----- Betriebsart ----- Ständiger Wohnsitz der Gäste	Oktober 2006					Januar - Oktober 2006				
	Ankünfte		Übernachtungen		durchschnittliche Aufenthaltsdauer	Ankünfte		Übernachtungen		durchschnittliche Aufenthaltsdauer
	insgesamt	Veränderung gegenüber dem Vorjahresmonat	insgesamt	Veränderung gegenüber dem Vorjahresmonat		insgesamt	Veränderung gegenüber dem Vorjahreszeitraum	insgesamt	Veränderung gegenüber dem Vorjahreszeitraum	
	Anzahl	%	Anzahl	%	Tage	Anzahl	%	Anzahl	%	Tage
Thüringer Wald										
Hotels										
Bundesrepublik Deutschland	67 273	6,3 -	187 294	9,0 -	2,8	578 869	3,6 -	1 584 687	6,1 -	2,7
anderer Wohnsitz	2 246	6,5	6 627	11,2 -	3,0	22 407	1,2	67 845	1,2	3,0
Zusammen	69 519	6,0 -	193 921	9,1 -	2,8	601 276	3,4 -	1 652 532	5,8 -	2,7
Hotels garnis										
Bundesrepublik Deutschland	1 543	0,5 -	3 337	7,7 -	2,2	14 513	1,7	27 843	9,8 -	1,9
anderer Wohnsitz	173	8,9 -	198	20,2 -	1,1	1 376	14,5 -	1 829	31,4 -	1,3
Zusammen	1 716	1,4 -	3 535	8,5 -	2,1	15 889	0,1	29 672	11,5 -	1,9
Gasthöfe										
Bundesrepublik Deutschland	14 487	8,9 -	33 272	10,4 -	2,3	133 743	5,5 -	309 846	8,9 -	2,3
anderer Wohnsitz	541	0,4 -	1 181	5,5	2,2	5 028	5,5 -	10 227	5,5 -	2,0
Zusammen	15 028	8,6 -	34 453	9,9 -	2,3	138 771	5,5 -	320 073	8,8 -	2,3
Pensionen										
Bundesrepublik Deutschland	6 261	16,4	16 124	10,7	2,6	51 725	2,2	135 993	1,5 -	2,6
anderer Wohnsitz	113	32,9	483	42,9	4,3	1 332	3,0	4 479	10,4	3,4
Zusammen	6 374	16,6	16 607	11,5	2,6	53 057	2,3	140 472	1,1 -	2,6
Hotellerie										
Bundesrepublik Deutschland	89 564	5,4 -	240 027	8,1 -	2,7	778 850	3,4 -	2 058 369	6,3 -	2,6
anderer Wohnsitz	3 073	5,0	8 489	7,4 -	2,8	30 143	0,7 -	84 380	0,3 -	2,8
Zusammen	92 637	5,1 -	248 516	8,1 -	2,7	808 993	3,3 -	2 142 749	6,1 -	2,6
Jugendherbergen und Hütten										
Bundesrepublik Deutschland	5 142	2,4	12 581	4,4	2,4	59 748	3,6	158 208	7,6	2,6
anderer Wohnsitz	77	11,5 -	321	1,8 -	4,2	1 374	3,2 -	4 469	0,9 -	3,3
Zusammen	5 219	2,2	12 902	4,3	2,5	61 122	3,5	162 677	7,3	2,7
Campingplätze										
Bundesrepublik Deutschland	2 093	5,8	6 836	4,0	3,3	84 858	21,5 -	249 352	32,5 -	2,9
anderer Wohnsitz	189	105,4	937	163,9	5,0	6 995	9,3 -	20 922	12,2 -	3,0
Zusammen	2 282	10,2	7 773	12,1	3,4	91 853	20,7 -	270 274	31,2 -	2,9
Erholungs-, Ferien-, Schulungsheime und Boardinghouses										
Bundesrepublik Deutschland	7 062	22,3 -	16 996	19,8 -	2,4	81 644	5,1	215 011	6,6	2,6
anderer Wohnsitz	66	247,4	928	X	14,1	718	19,2 -	7 687	12,7	10,7
Zusammen	7 128	21,7 -	17 924	16,2 -	2,5	82 362	4,8	222 698	6,8	2,7
Ferienzentren, Ferienhäuser und -wohnungen										
Bundesrepublik Deutschland	4 222	5,8 -	16 582	0,7 -	3,9	42 422	3,5	176 095	5,8	4,2
anderer Wohnsitz	28	53,3 -	313	63,9 -	11,2	500	12,0 -	4 058	30,5 -	8,1
Zusammen	4 250	6,4 -	16 895	3,8 -	4,0	42 922	3,3	180 153	4,6	4,2
Sonstiges Beherbergungsgewerbe (einschl. Camping)										
Bundesrepublik Deutschland	18 519	10,0 -	52 995	6,2 -	2,9	268 672	5,5 -	798 666	9,7 -	3,0
anderer Wohnsitz	360	39,5	2 499	43,2	6,9	9 587	9,4 -	37 136	9,4 -	3,9
Zusammen	18 879	9,4 -	55 494	4,7 -	2,9	278 259	5,7 -	835 802	9,7 -	3,0
Vorsorge- u. Rehabilitationskliniken										
Bundesrepublik Deutschland	3 308	1,8 -	74 880	6,0	22,6	31 450	2,8 -	674 126	0,9 -	21,4
anderer Wohnsitz	-	-	-	-	-	-	-	-	-	-
Zusammen	3 308	1,8 -	74 880	6,0	22,6	31 450	2,8 -	674 126	0,9 -	21,4
Beherbergungsbetriebe zusammen (einschl. Camping)										
Bundesrepublik Deutschland	111 391	6,1 -	367 902	5,3 -	3,3	1 078 972	4,0 -	3 531 161	6,1 -	3,3
anderer Wohnsitz	3 433	7,8	10 988	0,7	3,2	39 730	3,0 -	121 516	3,3 -	3,1
Zusammen	114 824	5,7 -	378 890	5,1 -	3,3	1 118 702	3,9 -	3 652 677	6,0 -	3,3
nachrichtlich:										
Beherbergungsstätten zusammen (ohne Camping)										
Bundesrepublik Deutschland	109 298	6,3 -	361 066	5,4 -	3,3	994 114	2,1 -	3 281 809	3,2 -	3,3
anderer Wohnsitz	3 244	4,9	10 051	4,8 -	3,1	32 735	1,5 -	100 594	1,2 -	3,1
Zusammen	112 542	6,0 -	371 117	5,4 -	3,3	1 026 849	2,1 -	3 382 403	3,2 -	3,3

Noch: 5. Ankünfte, Übernachtungen und Aufenthaltsdauer der Gäste in Beherbergungsbetrieben
(einschl. Camping) nach Reisegebieten, Betriebsarten und zusammengefassten Gästegruppen

Reisegebiet ----- Betriebsart ----- Ständiger Wohnsitz der Gäste	Oktober 2006					Januar - Oktober 2006				
	Ankünfte		Übernachtungen		durchschnittliche Aufenthaltsdauer	Ankünfte		Übernachtungen		durchschnittliche Aufenthaltsdauer
	insgesamt	Veränderung gegenüber dem Vorjahresmonat	insgesamt	Veränderung gegenüber dem Vorjahresmonat		insgesamt	Veränderung gegenüber dem Vorjahreszeitraum	insgesamt	Veränderung gegenüber dem Vorjahreszeitraum	
	Anzahl	%	Anzahl	%	Tage	Anzahl	%	Anzahl	%	Tage
Städte Eisenach, Erfurt, Jena, Weimar										
Hotels										
Bundesrepublik Deutschland	53 468	5,3 -	99 790	3,9 -	1,9	453 399	0,2 -	823 505	0,5 -	1,8
anderer Wohnsitz	8 491	23,9	19 181	15,2	2,3	77 088	1,4	179 620	0,2 -	2,3
Zusammen	61 959	2,1 -	118 971	1,3 -	1,9	530 487	0,0	1 003 125	0,5 -	1,9
Hotels garnis										
Bundesrepublik Deutschland	11 381	8,8 -	21 206	5,9 -	1,9	99 595	3,2 -	177 071	3,7 -	1,8
anderer Wohnsitz	1 934	27,7	4 074	41,7	2,1	16 677	11,1	30 948	13,8	1,9
Zusammen	13 315	4,9 -	25 280	0,6 -	1,9	116 272	1,3 -	208 019	1,5 -	1,8
Gasthöfe										
Bundesrepublik Deutschland	3 271	1,0 -	5 651	3,1 -	1,7	27 336	0,7 -	46 241	4,5 -	1,7
anderer Wohnsitz	178	30,9	882	71,3	5,0	1 491	13,0	4 315	40,5	2,9
Zusammen	3 449	0,3	6 533	2,9	1,9	28 827	0,1 -	50 556	1,8 -	1,8
Pensionen										
Bundesrepublik Deutschland	2 253	5,0 -	4 650	6,1 -	2,1	19 269	8,8	40 476	17,0	2,1
anderer Wohnsitz	111	94,7	320	142,4	2,9	962	16,7	2 637	59,3	2,7
Zusammen	2 364	2,6 -	4 970	2,2 -	2,1	20 231	9,1	43 113	18,9	2,1
Hotellerie										
Bundesrepublik Deutschland	70 373	5,7 -	131 297	4,3 -	1,9	599 599	0,5 -	1 087 293	0,7 -	1,8
anderer Wohnsitz	10 714	25,2	24 457	21,2	2,3	96 218	3,3	217 520	2,7	2,3
Zusammen	81 087	2,5 -	155 754	1,0 -	1,9	695 817	0,0	1 304 813	0,1 -	1,9
Jugendherbergen und Hütten										
Bundesrepublik Deutschland	6 599	5,5	14 512	3,9	2,2	56 933	0,5 -	122 467	1,9	2,2
anderer Wohnsitz	554	50,5	2 087	34,6	3,8	5 561	4,8	14 548	17,4	2,6
Zusammen	7 153	8,0	16 599	7,0	2,3	62 494	0,0	137 015	3,4	2,2
Campingplätze										
Bundesrepublik Deutschland
anderer Wohnsitz
Zusammen
Erholungs-, Ferien-, Schulungsheime und Boardinghouses										
Bundesrepublik Deutschland	2 643	13,2 -	5 976	13,6 -	2,3	22 955	4,4	58 255	3,3	2,5
anderer Wohnsitz	161	265,9	855	X	5,3	1 169	11,0 -	5 753	10,6	4,9
Zusammen	2 804	9,2 -	6 831	3,6 -	2,4	24 124	3,5	64 008	4,0	2,7
Ferienzentren, Ferienhäuser und -wohnungen										
Bundesrepublik Deutschland
anderer Wohnsitz
Zusammen
Sonstiges Beherbergungsgewerbe (einschl. Camping)										
Bundesrepublik Deutschland
anderer Wohnsitz
Zusammen
Vorsorge- u. Rehabilitationskliniken										
Bundesrepublik Deutschland
anderer Wohnsitz
Zusammen
Beherbergungsbetriebe zusammen (einschl. Camping)										
Bundesrepublik Deutschland	79 938	4,9 -	153 092	3,6 -	1,9	682 041	0,3 -	1 278 972	0,1 -	1,9
anderer Wohnsitz	11 529	28,4	28 090	28,2	2,4	103 947	3,5	240 270	4,3	2,3
Zusammen	91 467	1,7 -	181 182	0,2	2,0	785 988	0,2	1 519 242	0,6	1,9
nachrichtlich: Beherbergungsstätten zusammen (ohne Camping)										
Bundesrepublik Deutschland
anderer Wohnsitz
Zusammen

Noch: 5. Ankünfte, Übernachtungen und Aufenthaltsdauer der Gäste in Beherbergungsbetrieben
 (einschl. Camping) nach Reisegebieten, Betriebsarten und zusammengefassten Gästegruppen

Reisegebiet ----- Betriebsart ----- Ständiger Wohnsitz der Gäste	Oktober 2006					Januar - Oktober 2006				
	Ankünfte		Übernachtungen		durchschnittliche Aufenthaltsdauer	Ankünfte		Übernachtungen		durchschnittliche Aufenthaltsdauer
	insgesamt	Veränderung gegenüber dem Vorjahresmonat	insgesamt	Veränderung gegenüber dem Vorjahresmonat		insgesamt	Veränderung gegenüber dem Vorjahreszeitraum	insgesamt	Veränderung gegenüber dem Vorjahreszeitraum	
	Anzahl	%	Anzahl	%	Tage	Anzahl	%	Anzahl	%	Tage
Übriges Thüringen										
Hotels										
Bundesrepublik Deutschland	24 258	4,5 -	51 585	0,9 -	2,1	213 291	1,8	456 152	7,1	2,1
anderer Wohnsitz	1 552	30,5	4 794	59,5	3,1	16 574	9,2 -	44 714	8,9 -	2,7
Zusammen	25 810	2,9 -	56 379	2,4	2,2	229 865	1,0	500 866	5,5	2,2
Hotels garnis										
Bundesrepublik Deutschland	1 125	33,0 -	2 163	29,4 -	1,9	10 384	9,3 -	18 697	7,3 -	1,8
anderer Wohnsitz	197	1,5	362	2,8	1,8	1 655	29,4 -	3 051	29,3 -	1,8
Zusammen	1 322	29,4 -	2 525	26,1 -	1,9	12 039	12,7 -	21 748	11,2 -	1,8
Gasthöfe										
Bundesrepublik Deutschland	4 509	20,1 -	8 353	19,0 -	1,9	41 142	5,8 -	76 910	3,1 -	1,9
anderer Wohnsitz	312	82,5	676	101,2	2,2	2 189	31,6	4 799	41,8	2,2
Zusammen	4 821	17,1 -	9 029	15,2 -	1,9	43 331	4,4 -	81 709	1,3 -	1,9
Pensionen										
Bundesrepublik Deutschland	2 961	1,8 -	7 752	0,2	2,6	26 119	4,2	64 377	3,0	2,5
anderer Wohnsitz	140	25,0	954	98,8	6,8	1 053	0,2 -	7 814	70,6	7,4
Zusammen	3 101	0,9 -	8 706	5,9	2,8	27 172	4,1	72 191	7,6	2,7
Hotellerie										
Bundesrepublik Deutschland	32 853	8,1 -	69 853	4,5 -	2,1	290 936	0,5	616 136	4,8	2,1
anderer Wohnsitz	2 201	32,1	6 786	62,6	3,1	21 471	7,9 -	60 378	1,6 -	2,8
Zusammen	35 054	6,3 -	76 639	0,9 -	2,2	312 407	0,2 -	676 514	4,2	2,2
Jugendherbergen und Hütten										
Bundesrepublik Deutschland	3 015	30,5	7 697	25,5	2,6	28 621	0,1 -	77 164	2,0	2,7
anderer Wohnsitz	51	168,4	206	57,3	4,0	712	44,7	2 176	34,3	3,1
Zusammen	3 066	31,6	7 903	26,2	2,6	29 333	0,7	79 340	2,7	2,7
Campingplätze										
Bundesrepublik Deutschland	858	36,4	2 345	33,2	2,7	41 013	2,3 -	115 718	0,7 -	2,8
anderer Wohnsitz	66	69,2	179	123,8	2,7	4 195	26,3	9 786	39,0	2,3
Zusammen	924	38,3	2 524	37,1	2,7	45 208	0,2 -	125 504	1,5	2,8
Erholungs-, Ferien-, Schulungsheime und Boardinghouses										
Bundesrepublik Deutschland	4 453	3,9	12 788	4,6 -	2,9	52 223	1,8 -	149 716	3,4 -	2,9
anderer Wohnsitz	5	X	15	X	3,0	414	24,7	2 599	85,8	6,3
Zusammen	4 458	4,0	12 803	4,5 -	2,9	52 637	1,6 -	152 315	2,6 -	2,9
Ferienzentren, Ferienhäuser und -wohnungen										
Bundesrepublik Deutschland	1 781	0,0	5 938	16,6	3,3	21 586	34,0	73 006	23,1	3,4
anderer Wohnsitz	27	22,7	137	197,8	5,1	326	45,5	1 476	71,8	4,5
Zusammen	1 808	0,3	6 075	18,2	3,4	21 912	34,2	74 482	23,8	3,4
Sonstiges Beherbergungsgewerbe (einschl. Camping)										
Bundesrepublik Deutschland	10 107	12,2	28 768	9,0	2,8	143 443	2,6	415 604	2,2	2,9
anderer Wohnsitz	149	86,3	537	108,9	3,6	5 647	29,2	16 037	46,9	2,8
Zusammen	10 256	12,9	29 305	10,0	2,9	149 090	3,4	431 641	3,4	2,9
Vorsorge- u. Rehabilitationskliniken										
Bundesrepublik Deutschland	2 701	17,7	60 695	6,4	22,5	25 327	8,6	568 935	1,2	22,5
anderer Wohnsitz	1	50,0 -	7	46,2 -	7,0	31	72,2	245	70,1	7,9
Zusammen	2 702	17,7	60 702	6,4	22,5	25 358	8,6	569 180	1,3	22,4
Beherbergungsbetriebe zusammen (einschl. Camping)										
Bundesrepublik Deutschland	45 661	2,9 -	159 316	1,7	3,5	459 706	1,5	1 600 675	2,8	3,5
anderer Wohnsitz	2 351	34,5	7 330	65,0	3,1	27 149	2,0 -	76 660	5,9	2,8
Zusammen	48 012	1,6 -	166 646	3,5	3,5	486 855	1,3	1 677 335	3,0	3,4
nachrichtlich: Beherbergungsstätten zusammen (ohne Camping)										
Bundesrepublik Deutschland	44 803	3,5 -	156 971	1,4	3,5	418 693	1,9	1 484 957	3,1	3,5
anderer Wohnsitz	2 285	33,7	7 151	63,9	3,1	22 954	5,9 -	66 874	2,3	2,9
Zusammen	47 088	2,1 -	164 122	3,1	3,5	441 647	1,5	1 551 831	3,1	3,5

6. Ankünfte, Übernachtungen und Aufenthaltsdauer der Gäste in Beherbergungsstätten nach Gemeindegruppen und zusammengefassten Gästegruppen (ohne Camping)

Gemeindegruppe ----- Ständiger Wohnsitz der Gäste	Oktober 2006					Januar - Oktober 2006				
	Ankünfte		Übernachtungen		durchschnittliche Aufenthaltsdauer	Ankünfte		Übernachtungen		durchschnittliche Aufenthaltsdauer
	insgesamt	Veränderung gegenüber dem Vorjahresmonat	insgesamt	Veränderung gegenüber dem Vorjahresmonat		insgesamt	Veränderung gegenüber dem Vorjahreszeitraum	insgesamt	Veränderung gegenüber dem Vorjahreszeitraum	
	Anzahl	%	Anzahl	%	Tage	Anzahl	%	Anzahl	%	Tage
Mineral-, Moor-, Sole- und Thermalbäder										
Bundesrepublik Deutschland	14 051	6,2 -	109 040	1,8	7,8	128 535	4,2 -	1 017 909	0,7	7,9
anderer Wohnsitz	609	157,0	1 731	269,9	2,8	3 757	41,3	8 256	71,0	2,2
Zusammen	14 660	3,6 -	110 771	2,9	7,6	132 292	3,3 -	1 026 165	1,0	7,8
Orte mit Kurbetrieb										
Bundesrepublik Deutschland	2 245	7,2 -	25 561	1,3	11,4	20 798	3,6 -	240 253	5,2 -	11,6
anderer Wohnsitz	16	33,3 -	24	57,9 -	1,5	172	52,2 -	310	60,9 -	1,8
Zusammen	2 261	7,4 -	25 585	1,2	11,3	20 970	4,4 -	240 563	5,3 -	11,5
Heilklimatische Kurorte										
Bundesrepublik Deutschland	4 611	3,9 -	22 571	2,5	4,9	39 852	7,1 -	199 184	8,0 -	5,0
anderer Wohnsitz	29	27,5 -	125	0,0	4,3	302	19,4	892	26,2	3,0
Zusammen	4 640	4,1 -	22 696	2,5	4,9	40 154	7,0 -	200 076	7,9 -	5,0
Kneippkurorte										
Bundesrepublik Deutschland	3 188	12,0 -	19 165	4,2 -	6,0	27 962	1,0	175 038	1,2	6,3
anderer Wohnsitz	23	43,9 -	50	86,3 -	2,2	336	6,1 -	902	38,9 -	2,7
Zusammen	3 211	12,4 -	19 215	5,7 -	6,0	28 298	0,9	175 940	0,9	6,2
Heilbäder zusammen										
Bundesrepublik Deutschland	24 095	6,7 -	176 337	1,1	7,3	217 147	4,0 -	1 632 384	1,3 -	7,5
anderer Wohnsitz	677	98,0	1 930	90,0	2,9	4 567	25,8	10 360	32,7	2,3
Zusammen	24 772	5,3 -	178 267	1,6	7,2	221 714	3,6 -	1 642 744	1,1 -	7,4
Luftkurorte										
Bundesrepublik Deutschland	25 198	4,2 -	81 602	5,7 -	3,2	209 733	1,1 -	695 127	3,2 -	3,3
anderer Wohnsitz	815	27,7	3 193	18,0 -	3,9	5 996	18,7	23 812	5,5	4,0
Zusammen	26 013	3,4 -	84 795	6,2 -	3,3	215 729	0,6 -	718 939	3,0 -	3,3
Erholungsorte										
Bundesrepublik Deutschland	28 708	7,0 -	76 912	11,6 -	2,7	267 907	2,7 -	741 153	5,4 -	2,8
anderer Wohnsitz	573	6,2 -	1 420	10,3 -	2,5	6 527	6,1	19 180	13,9	2,9
Zusammen	29 281	7,0 -	78 332	11,6 -	2,7	274 434	2,5 -	760 333	5,0 -	2,8
Sonstige Gemeinden										
Bundesrepublik Deutschland	183 090	4,4 -	411 377	2,0 -	2,2	1 651 398	0,2 -	3 669 683	0,4	2,2
anderer Wohnsitz	16 292	22,0	41 841	27,4	2,6	157 312	0,6	390 749	2,7	2,5
Zusammen	199 382	2,7 -	453 218	0,1	2,3	1 808 710	0,1 -	4 060 432	0,6	2,2
Gemeindegruppen zusammen										
Bundesrepublik Deutschland	261 091	4,9 -	746 228	2,8 -	2,9	2 346 185	0,9 -	6 738 347	1,1 -	2,9
anderer Wohnsitz	18 357	22,8	48 384	23,0	2,6	174 402	1,9	444 101	3,8	2,5
Insgesamt	279 448	3,5 -	794 612	1,6 -	2,8	2 520 587	0,7 -	7 182 448	0,8 -	2,8

7. Ankünfte, Übernachtungen und Aufenthaltsdauer der Gäste in Beherbergungsstätten nach Kreisen und zusammengefassten Gästegruppen (ohne Camping)

Kreisfreie Stadt Landkreis Land ----- Ständiger Wohnsitz der Gäste	Oktober 2006					Januar - Oktober 2006				
	Ankünfte		Übernachtungen		durchschnittliche Aufenthaltsdauer	Ankünfte		Übernachtungen		durchschnittliche Aufenthaltsdauer
	insgesamt	Veränderung gegenüber dem Vorjahresmonat	insgesamt	Veränderung gegenüber dem Vorjahresmonat		insgesamt	Veränderung gegenüber dem Vorjahreszeitraum	insgesamt	Veränderung gegenüber dem Vorjahreszeitraum	
	Anzahl	%	Anzahl	%	Tage	Anzahl	%	Anzahl	%	Tage
Stadt Erfurt										
Bundesrepublik Deutschland	29 710	0,6 -	55 736	0,2	1,9	255 631	3,3	465 153	2,6	1,8
anderer Wohnsitz	3 238	52,4	7 363	30,8	2,3	27 880	11,0	58 742	9,1	2,1
Zusammen	32 948	2,9	63 099	3,0	1,9	283 511	4,0	523 895	3,3	1,8
Stadt Gera										
Bundesrepublik Deutschland	5 856	5,5	12 946	21,9	2,2	58 635	6,5	113 412	15,6	1,9
anderer Wohnsitz	626	12,8	1 308	18,1	2,1	8 993	28,1	19 391	49,1	2,2
Zusammen	6 482	6,1	14 254	21,5	2,2	67 628	9,0	132 803	19,5	2,0
Stadt Jena										
Bundesrepublik Deutschland	11 584	7,9 -	22 778	5,7 -	2,0	98 043	2,5 -	186 575	0,0	1,9
anderer Wohnsitz	2 497	1,5	8 699	7,1	3,5	27 114	1,6	89 469	4,9	3,3
Zusammen	14 081	6,3 -	31 477	2,5 -	2,2	125 157	1,6 -	276 044	1,6	2,2
Stadt Suhl										
Bundesrepublik Deutschland	7 580	7,2 -	24 715	8,7 -	3,3	64 691	4,2	196 899	1,1 -	3,0
anderer Wohnsitz	320	15,1	1 263	20,4	3,9	4 178	27,3	17 522	38,5	4,2
Zusammen	7 900	6,5 -	25 978	7,7 -	3,3	68 869	5,4	214 421	1,2	3,1
Stadt Weimar										
Bundesrepublik Deutschland	23 706	5,9 -	46 217	8,0 -	1,9	200 028	3,1 -	392 148	3,1 -	2,0
anderer Wohnsitz	4 044	30,1	8 117	36,7	2,0	33 431	1,7	63 680	3,9 -	1,9
Zusammen	27 750	2,0 -	54 334	3,3 -	2,0	233 459	2,5 -	455 828	3,2 -	2,0
Stadt Eisenach										
Bundesrepublik Deutschland	14 752	9,2 -	28 021	2,0 -	1,9	126 166	1,0 -	230 545	0,3 -	1,8
anderer Wohnsitz	1 726	35,1	3 877	75,8	2,2	14 661	2,9 -	26 919	11,9	1,8
Zusammen	16 478	6,0 -	31 898	3,6	1,9	140 827	1,2 -	257 464	0,8	1,8
Eichsfeld										
Bundesrepublik Deutschland	5 745	3,4 -	21 397	6,0 -	3,7	52 851	1,9	196 397	2,8	3,7
anderer Wohnsitz	250	16,8	671	2,5 -	2,7	2 062	2,3	6 494	11,8	3,1
Zusammen	5 995	2,7 -	22 068	5,9 -	3,7	54 913	1,9	202 891	3,0	3,7
Nordhausen										
Bundesrepublik Deutschland	5 834	3,5	14 924	5,3	2,6	51 823	1,2 -	146 189	4,8	2,8
anderer Wohnsitz	219	44,1	521	94,4	2,4	1 719	15,8 -	4 334	19,7 -	2,5
Zusammen	6 053	4,6	15 445	6,9	2,6	53 542	1,7 -	150 523	3,9	2,8
Wartburgkreis										
Bundesrepublik Deutschland	9 096	4,0	57 553	3,9	6,3	79 777	2,1 -	509 604	4,3 -	6,4
anderer Wohnsitz	201	26,4	1 011	131,9	5,0	1 818	29,2	4 607	35,7	2,5
Zusammen	9 297	4,4	58 564	4,9	6,3	81 595	1,5 -	514 211	4,1 -	6,3
Unstrut-Hainich-Kreis										
Bundesrepublik Deutschland	7 444	2,6 -	27 330	2,9	3,7	64 619	1,4	238 113	3,9	3,7
anderer Wohnsitz	134	26,4	436	107,6	3,3	1 547	2,6 -	4 890	41,9	3,2
Zusammen	7 578	2,2 -	27 766	3,7	3,7	66 166	1,3	243 003	4,5	3,7
Kyffhäuserkreis										
Bundesrepublik Deutschland	5 788	8,4 -	20 607	6,6 -	3,6	63 863	6,6 -	229 535	4,4 -	3,6
anderer Wohnsitz	353	223,9	674	130,0	1,9	2 180	135,9	4 966	141,8	2,3
Zusammen	6 141	4,4 -	21 281	4,8 -	3,5	66 043	4,7 -	234 501	3,2 -	3,6
Schmalkalden-Meiningen										
Bundesrepublik Deutschland	26 029	2,9 -	70 979	5,2 -	2,7	228 902	0,2 -	646 200	0,5 -	2,8
anderer Wohnsitz	675	8,4 -	2 344	41,7 -	3,5	5 811	2,6	19 975	11,9 -	3,4
Zusammen	26 704	3,0 -	73 323	7,1 -	2,7	234 713	0,1 -	666 175	0,9 -	2,8

Noch: 7. Ankünfte, Übernachtungen und Aufenthaltsdauer der Gäste in Beherbergungsstätten nach Kreisen und zusammengefassten Gästegruppen (ohne Camping)

Kreisfreie Stadt Landkreis Land ----- Ständiger Wohnsitz der Gäste	Oktober 2006					Januar - Oktober 2006				
	Ankünfte		Übernachtungen		durchschnittliche Aufenthaltsdauer	Ankünfte		Übernachtungen		durchschnittliche Aufenthaltsdauer
	insgesamt	Veränderung gegenüber dem Vorjahresmonat	insgesamt	Veränderung gegenüber dem Vorjahresmonat		insgesamt	Veränderung gegenüber dem Vorjahreszeitraum	insgesamt	Veränderung gegenüber dem Vorjahreszeitraum	
	Anzahl	%	Anzahl	%	Tage	Anzahl	%	Anzahl	%	Tage
Gotha										
Bundesrepublik Deutschland	25 278	8,8 -	80 492	7,1 -	3,2	214 924	5,0 -	684 586	4,9 -	3,2
anderer Wohnsitz	907	57,7	2 594	41,1	2,9	8 697	7,3	26 427	11,4	3,0
Zusammen	26 185	7,4 -	83 086	6,1 -	3,2	223 621	4,5 -	711 013	4,3 -	3,2
Sömmerda										
Bundesrepublik Deutschland	2 660	15,9	6 046	38,0	2,3	27 051	0,6 -	58 611	1,3	2,2
anderer Wohnsitz	49	96,0	530	265,5	10,8	518	34,5	4 725	66,6	9,1
Zusammen	2 709	16,7	6 576	45,3	2,4	27 569	0,1 -	63 336	4,4	2,3
Hildburghausen										
Bundesrepublik Deutschland	9 743	5,8 -	44 319	5,4 -	4,5	93 387	0,9 -	421 633	1,5 -	4,5
anderer Wohnsitz	151	24,8	491	15,3 -	3,3	1 530	22,0	5 531	1,4 -	3,6
Zusammen	9 894	5,4 -	44 810	5,5 -	4,5	94 917	0,6 -	427 164	1,5 -	4,5
Ilm-Kreis										
Bundesrepublik Deutschland	12 884	2,6 -	30 699	7,5 -	2,4	119 067	3,4 -	300 159	4,8 -	2,5
anderer Wohnsitz	416	22,5 -	1 216	9,4 -	2,9	4 539	18,9 -	13 461	9,3 -	3,0
Zusammen	13 300	3,4 -	31 915	7,5 -	2,4	123 606	4,0 -	313 620	5,0 -	2,5
Weimarer Land										
Bundesrepublik Deutschland	11 792	0,5	43 639	9,7	3,7	100 677	4,8	390 326	8,4	3,9
anderer Wohnsitz	567	2,0	1 636	44,5	2,9	5 253	9,5 -	13 067	18,7	2,5
Zusammen	12 359	0,6	45 275	10,7	3,7	105 930	4,0	403 393	8,7	3,8
Sonneberg										
Bundesrepublik Deutschland	4 240	0,2 -	11 336	3,0	2,7	46 450	9,9	125 228	8,9	2,7
anderer Wohnsitz	98	3,2	208	42,5	2,1	1 017	6,9 -	2 347	0,3 -	2,3
Zusammen	4 338	0,2 -	11 544	3,5	2,7	47 467	9,5	127 575	8,7	2,7
Saalfeld-Rudolstadt										
Bundesrepublik Deutschland	14 703	14,5 -	46 264	6,2 -	3,1	145 193	6,6 -	424 567	8,7 -	2,9
anderer Wohnsitz	319	3,6 -	733	16,3 -	2,3	2 882	32,2 -	8 048	37,3 -	2,8
Zusammen	15 022	14,3 -	46 997	6,4 -	3,1	148 075	7,3 -	432 615	9,5 -	2,9
Saale-Holzland-Kreis										
Bundesrepublik Deutschland	8 023	4,1 -	31 034	0,2 -	3,9	73 775	6,5	289 581	1,8	3,9
anderer Wohnsitz	523	0,6	2 288	49,8	4,4	7 179	11,9 -	20 107	10,8 -	2,8
Zusammen	8 546	3,8 -	33 322	2,1	3,9	80 954	4,6	309 688	0,8	3,8
Saale-Orla-Kreis										
Bundesrepublik Deutschland	9 189	8,7 -	29 334	7,1 -	3,2	88 715	3,6 -	284 258	3,6 -	3,2
anderer Wohnsitz	413	11,8 -	763	5,1	1,8	4 701	5,6 -	7 708	22,0 -	1,6
Zusammen	9 602	8,8 -	30 097	6,8 -	3,1	93 416	3,7 -	291 966	4,2 -	3,1
Greiz										
Bundesrepublik Deutschland	5 198	8,6 -	10 727	6,7 -	2,1	48 689	10,8 -	106 303	9,3 -	2,2
anderer Wohnsitz	194	19,8 -	586	10,8 -	3,0	2 111	0,1	7 783	25,6	3,7
Zusammen	5 392	9,0 -	11 313	6,9 -	2,1	50 800	10,4 -	114 086	7,6 -	2,2
Altenburger Land										
Bundesrepublik Deutschland	4 257	13,1 -	9 135	12,2 -	2,1	43 228	4,3	102 325	3,2	2,4
anderer Wohnsitz	437	123,0	1 055	158,6	2,4	4 581	19,2 -	13 908	23,3 -	3,0
Zusammen	4 694	7,9 -	10 190	5,8 -	2,2	47 809	1,5	116 233	0,9 -	2,4
Thüringen										
Bundesrepublik Deutschland	261 091	4,9 -	746 228	2,8 -	2,9	2 346 185	0,9 -	6 738 347	1,1 -	2,9
anderer Wohnsitz	18 357	22,8	48 384	23,0	2,6	174 402	1,9	444 101	3,8	2,5
Insgesamt	279 448	3,5 -	794 612	1,6 -	2,8	2 520 587	0,7 -	7 182 448	0,8 -	2,8

**8. Ankünfte, Übernachtungen und Aufenthaltsdauer der Gäste in Beherbergungsstätten
nach Kreisen, ausgewählten Betriebsarten und zusammengefassten Gästegruppen (ohne Camping)**

Kreisfreie Stadt Landkreis ----- Betriebsart ----- Ständiger Wohnsitz der Gäste	Oktober 2006					Januar - Oktober 2006				
	Ankünfte		Übernachtungen		durchschnittliche Aufenthaltsdauer	Ankünfte		Übernachtungen		durchschnittliche Aufenthaltsdauer
	insgesamt	Veränderung gegenüber dem Vorjahresmonat	insgesamt	Veränderung gegenüber dem Vorjahresmonat		insgesamt	Veränderung gegenüber dem Vorjahreszeitraum	insgesamt	Veränderung gegenüber dem Vorjahreszeitraum	
	Anzahl	%	Anzahl	%	Tage	Anzahl	%	Anzahl	%	Tage
Stadt Erfurt										
Hotellerie										
Bundesrepublik Deutschland	26 583	2,3 -	47 789	2,0 -	1,8	231 791	2,8	407 319	2,2	1,8
anderer Wohnsitz	3 068	54,1	6 476	29,2	2,1	26 218	13,5	53 764	7,4	2,1
Zusammen	29 651	1,6	54 265	0,9	1,8	258 009	3,8	461 083	2,8	1,8
darunter										
Hotels										
Bundesrepublik Deutschland	21 869	0,6 -	39 220	1,1 -	1,8	186 750	4,4	328 284	3,3	1,8
anderer Wohnsitz	2 676	63,1	5 154	34,3	1,9	22 246	12,3	43 888	4,9	2,0
Zusammen	24 545	3,8	44 374	2,0	1,8	208 996	5,2	372 172	3,5	1,8
Gasthöfe										
Bundesrepublik Deutschland	1 027	13,1	1 602	6,8	1,6	8 669	9,2 -	14 051	10,9 -	1,6
anderer Wohnsitz	47	19,0 -	561	70,5	11,9	408	24,4	1 891	92,8	4,6
Zusammen	1 074	11,2	2 163	18,3	2,0	9 077	8,1 -	15 942	4,8 -	1,8
Stadt Gera										
Hotellerie										
Bundesrepublik Deutschland	5 689	5,1	12 468	20,8	2,2	57 459	8,6	109 654	16,2	1,9
anderer Wohnsitz	626	12,8	1 308	18,1	2,1	8 993	28,1	19 391	49,1	2,2
Zusammen	6 315	5,8	13 776	20,6	2,2	66 452	10,9	129 045	20,2	1,9
darunter										
Hotels										
Bundesrepublik Deutschland	4 031	5,6	8 368	21,9	2,1	41 913	4,6	76 796	11,4	1,8
anderer Wohnsitz	562	8,7	1 182	13,9	2,1	8 128	25,3	18 082	53,1	2,2
Zusammen	4 593	6,0	9 550	20,9	2,1	50 041	7,4	94 878	17,5	1,9
Gasthöfe										
Bundesrepublik Deutschland	290	15,5	725	19,4	2,5	3 097	20,5	7 018	46,5	2,3
anderer Wohnsitz	29	X	81	X	2,8	177	40,5	428	42,7	2,4
Zusammen	319	24,1	806	30,2	2,5	3 274	21,4	7 446	46,3	2,3
Stadt Jena										
Hotellerie										
Bundesrepublik Deutschland	10 738	9,1 -	21 075	5,3 -	2,0	91 347	2,6 -	169 635	0,6 -	1,9
anderer Wohnsitz	2 411	1,2 -	7 503	0,5 -	3,1	26 425	0,7	84 189	2,5	3,2
Zusammen	13 149	7,7 -	28 578	4,1 -	2,2	117 772	1,9 -	253 824	0,4	2,2
darunter										
Hotels										
Bundesrepublik Deutschland	7 525	12,1 -	15 214	6,1 -	2,0	64 137	4,3 -	121 126	0,6 -	1,9
anderer Wohnsitz	2 080	5,3 -	6 696	4,3 -	3,2	23 533	0,4	77 428	2,1	3,3
Zusammen	9 605	10,7 -	21 910	5,6 -	2,3	87 670	3,1 -	198 554	0,5	2,3
Gasthöfe										
Bundesrepublik Deutschland	1 313	3,9	2 415	3,6 -	1,8	11 209	12,4	19 393	4,9	1,7
anderer Wohnsitz	109	87,9	284	94,5	2,6	776	14,5	1 947	28,5	2,5
Zusammen	1 422	7,6	2 699	1,8	1,9	11 985	12,5	21 340	6,7	1,8

Noch: 8. Ankünfte, Übernachtungen und Aufenthaltsdauer der Gäste in Beherbergungsstätten
nach Kreisen, ausgewählten Betriebsarten und zusammengefassten Gästegruppen (ohne Camping)

Kreisfreie Stadt Landkreis ----- Betriebsart ----- Ständiger Wohnsitz der Gäste	Oktober 2006					Januar - Oktober 2006				
	Ankünfte		Übernachtungen		durchschnittliche Aufenthaltsdauer	Ankünfte		Übernachtungen		durchschnittliche Aufenthaltsdauer
	insgesamt	Veränderung gegenüber dem Vorjahresmonat	insgesamt	Veränderung gegenüber dem Vorjahresmonat		insgesamt	Veränderung gegenüber dem Vorjahreszeitraum	insgesamt	Veränderung gegenüber dem Vorjahreszeitraum	
	Anzahl	%	Anzahl	%	Tage	Anzahl	%	Anzahl	%	Tage
Stadt Suhl										
Hotellerie										
Bundesrepublik Deutschland	7 475	5,7 -	24 314	7,6 -	3,3	62 403	3,6	188 736	2,0 -	3,0
anderer Wohnsitz	310	11,5	1 149	9,5	3,7	4 134	27,3	16 978	38,4	4,1
Zusammen	7 785	5,1 -	25 463	7,0 -	3,3	66 537	4,8	205 714	0,4	3,1
darunter										
Hotels										
Bundesrepublik Deutschland	6 851	6,5 -	22 862	8,8 -	3,3	57 380	4,5	175 991	3,0 -	3,1
anderer Wohnsitz	306	13,3	1 141	17,8	3,7	4 031	27,7	16 619	40,9	4,1
Zusammen	7 157	5,8 -	24 003	7,8 -	3,4	61 411	5,7	192 610	0,3 -	3,1
Gasthöfe										
Bundesrepublik Deutschland	168	9,7 -	572	0,2	3,4	1 896	3,5 -	6 437	25,4	3,4
anderer Wohnsitz	-	-	-	-	-	2	84,6 -	10	61,5 -	5,0
Zusammen	168	9,7 -	572	0,2	3,4	1 898	4,0 -	6 447	24,9	3,4
Stadt Weimar										
Hotellerie										
Bundesrepublik Deutschland	19 510	6,1 -	36 956	8,0 -	1,9	160 710	2,8 -	302 829	3,8 -	1,9
anderer Wohnsitz	3 549	24,0	6 647	22,6	1,9	29 581	0,8	54 143	5,0 -	1,8
Zusammen	23 059	2,4 -	43 603	4,4 -	1,9	190 291	2,3 -	356 972	3,9 -	1,9
darunter										
Hotels										
Bundesrepublik Deutschland	12 846	7,6 -	24 176	9,7 -	1,9	108 133	5,0 -	204 269	5,8 -	1,9
anderer Wohnsitz	2 204	14,8	4 729	13,8	2,1	19 412	6,2 -	39 408	9,5 -	2,0
Zusammen	15 050	4,9 -	28 905	6,5 -	1,9	127 545	5,2 -	243 677	6,4 -	1,9
Gasthöfe										
Bundesrepublik Deutschland	441	13,2 -	719	0,8 -	1,6	2 654	20,5 -	4 725	6,1 -	1,8
anderer Wohnsitz	7	X	10	X	1,4	39	25,0 -	63	29,2 -	1,6
Zusammen	448	11,8 -	729	0,6	1,6	2 693	20,6 -	4 788	6,5 -	1,8
Stadt Eisenach										
Hotellerie										
Bundesrepublik Deutschland	13 542	8,7 -	25 477	2,1 -	1,9	115 751	1,9 -	207 510	1,7 -	1,8
anderer Wohnsitz	1 686	33,1	3 831	74,6	2,3	13 994	3,6 -	25 424	12,0	1,8
Zusammen	15 228	5,4 -	29 308	3,8	1,9	129 745	2,1 -	232 934	0,4 -	1,8
darunter										
Hotels										
Bundesrepublik Deutschland	11 228	6,4 -	21 180	0,3 -	1,9	94 379	0,5 -	169 826	1,0 -	1,8
anderer Wohnsitz	1 531	39,7	2 602	56,7	1,7	11 897	1,5 -	18 896	0,8	1,6
Zusammen	12 759	2,5 -	23 782	3,9	1,9	106 276	0,6 -	188 722	0,8 -	1,8
Gasthöfe										
Bundesrepublik Deutschland	490	21,3 -	915	16,9 -	1,9	4 804	2,9	8 072	11,6 -	1,7
anderer Wohnsitz	15	25,0 -	27	32,5 -	1,8	268	2,3	414	14,8 -	1,5
Zusammen	505	21,5 -	942	17,4 -	1,9	5 072	2,9	8 486	11,8 -	1,7

Noch: 8. Ankünfte, Übernachtungen und Aufenthaltsdauer der Gäste in Beherbergungsstätten
nach Kreisen, ausgewählten Betriebsarten und zusammengefassten Gästegruppen (ohne Camping)

Kreisfreie Stadt Landkreis ----- Betriebsart ----- Ständiger Wohnsitz der Gäste	Oktober 2006					Januar - Oktober 2006				
	Ankünfte		Übernachtungen		durchschnittliche Aufenthaltsdauer	Ankünfte		Übernachtungen		durchschnittliche Aufenthaltsdauer
	insgesamt	Veränderung gegenüber dem Vorjahresmonat	insgesamt	Veränderung gegenüber dem Vorjahresmonat		insgesamt	Veränderung gegenüber dem Vorjahreszeitraum	insgesamt	Veränderung gegenüber dem Vorjahreszeitraum	
	Anzahl	%	Anzahl	%	Tage	Anzahl	%	Anzahl	%	Tage
Eichsfeld										
Hotellerie										
Bundesrepublik Deutschland	3 741	1,5 -	7 342	2,7	2,0	33 710	4,9	64 804	6,9	1,9
anderer Wohnsitz	241	13,7	561	16,9 -	2,3	1 954	6,9	5 712	10,8	2,9
Zusammen	3 982	0,7 -	7 903	1,0	2,0	35 664	5,0	70 516	7,2	2,0
darunter										
Hotels										
Bundesrepublik Deutschland	2 968	2,5	5 895	10,5	2,0	26 213	9,4	48 421	10,8	1,8
anderer Wohnsitz	227	49,3	491	0,6	2,2	1 787	59,6	5 022	59,8	2,8
Zusammen	3 195	4,8	6 386	9,7	2,0	28 000	11,6	53 443	14,1	1,9
Gasthöfe										
Bundesrepublik Deutschland	661	18,3 -	1 179	27,4 -	1,8	6 337	8,6 -	13 416	4,2 -	2,1
anderer Wohnsitz	2	X	50	100,0	25,0	70	39,1 -	542	19,9	7,7
Zusammen	663	18,0 -	1 229	25,4 -	1,9	6 407	9,1 -	13 958	3,5 -	2,2
Sonstiges Beherbergungsgewerbe										
Bundesrepublik Deutschland	1 522	8,8 -	4 718	17,4 -	3,1	14 604	3,3 -	46 313	4,8 -	3,2
anderer Wohnsitz	8	X	103	X	12,9	80	53,5 -	580	9,0	7,3
Zusammen	1 530	8,3 -	4 821	15,6 -	3,2	14 684	3,8 -	46 893	4,6 -	3,2
darunter										
Ferienzentren, Ferienhäuser und -wohnungen										
Bundesrepublik Deutschland	104	8,8 -	506	15,0 -	4,9	656	1,7	3 253	5,5 -	5,0
anderer Wohnsitz	-	-	-	-	-	4	X	4	X	1,0
Zusammen	104	8,8 -	506	15,0 -	4,9	660	2,3	3 257	5,4 -	4,9
Vorsorge- u. Rehabilitationskliniken										
Bundesrepublik Deutschland	482	0,2	9 337	5,8 -	19,4	4 537	1,8 -	85 280	4,2	18,8
anderer Wohnsitz	1	50,0 -	7	46,2 -	7,0	28	75,0	202	65,6	7,2
Zusammen	483	0,0	9 344	5,9 -	19,3	4 565	1,5 -	85 482	4,3	18,7
Nordhausen										
Hotellerie										
Bundesrepublik Deutschland	4 933	5,4	11 657	6,3	2,4	39 644	4,3 -	94 344	8,9 -	2,4
anderer Wohnsitz	189	78,3	488	124,9	2,6	1 432	12,5 -	3 351	20,5 -	2,3
Zusammen	5 122	7,0	12 145	8,7	2,4	41 076	4,6 -	97 695	9,3 -	2,4
darunter										
Hotels										
Bundesrepublik Deutschland	4 065	11,8	9 839	9,1	2,4	32 013	1,4 -	78 797	8,2 -	2,5
anderer Wohnsitz	117	125,0	310	184,4	2,6	696	4,8	1 750	12,2 -	2,5
Zusammen	4 182	13,4	10 149	11,2	2,4	32 709	1,3 -	80 547	8,3 -	2,5
Gasthöfe										
Bundesrepublik Deutschland	235	14,2 -	409	21,0 -	1,7	2 062	20,1 -	3 680	21,1 -	1,8
anderer Wohnsitz	4	100,0	4	100,0	1,0	44	12,0 -	88	39,3 -	2,0
Zusammen	239	13,4 -	413	20,6 -	1,7	2 106	20,0 -	3 768	21,6 -	1,8
Wartburgkreis										
Hotellerie										
Bundesrepublik Deutschland	6 927	12,9	15 279	8,4	2,2	56 692	0,5	120 560	5,9 -	2,1
anderer Wohnsitz	137	21,2	291	38,6	2,1	1 615	26,9	3 496	20,5	2,2
Zusammen	7 064	13,0	15 570	8,9	2,2	58 307	1,1	124 056	5,3 -	2,1
darunter										
Hotels										
Bundesrepublik Deutschland	3 432	7,6	7 492	9,4	2,2	29 591	8,3	61 925	8,2	2,1
anderer Wohnsitz	79	23,4	148	72,1	1,9	966	26,8	2 089	53,7	2,2
Zusammen	3 511	7,9	7 640	10,2	2,2	30 557	8,8	64 014	9,3	2,1

Noch: 8. Ankünfte, Übernachtungen und Aufenthaltsdauer der Gäste in Beherbergungsstätten
nach Kreisen, ausgewählten Betriebsarten und zusammengefassten Gästegruppen (ohne Camping)

Kreisfreie Stadt Landkreis ----- Betriebsart ----- Ständiger Wohnsitz der Gäste	Oktober 2006					Januar - Oktober 2006				
	Ankünfte		Übernachtungen		durchschnittliche Aufenthaltsdauer	Ankünfte		Übernachtungen		durchschnittliche Aufenthaltsdauer
	insgesamt	Veränderung gegenüber dem Vorjahresmonat	insgesamt	Veränderung gegenüber dem Vorjahresmonat		insgesamt	Veränderung gegenüber dem Vorjahreszeitraum	insgesamt	Veränderung gegenüber dem Vorjahreszeitraum	
	Anzahl	%	Anzahl	%	Tage	Anzahl	%	Anzahl	%	Tage
Noch: Wartburgkreis										
Gasthöfe										
Bundesrepublik Deutschland	2 154	1,1	4 519	1,2 -	2,1	17 718	10,8 -	35 809	15,8 -	2,0
anderer Wohnsitz	34	240,0	105	X	3,1	342	90,0	774	34,1	2,3
Zusammen	2 188	2,2	4 624	0,6	2,1	18 060	9,9 -	36 583	15,1 -	2,0
Sonstiges Beherbergungsgewerbe										
Bundesrepublik Deutschland	762	16,2 -	2 173	14,0 -	2,9	8 629	1,1 -	23 285	1,8	2,7
anderer Wohnsitz	64	39,1	720	218,6	11,3	203	51,5	1 111	125,8	5,5
Zusammen	826	13,5 -	2 893	5,1	3,5	8 832	0,3 -	24 396	4,4	2,8
darunter										
Ferienzentren, Feriehäuser und -wohnungen										
Bundesrepublik Deutschland	452	3,6 -	1 579	1,8	3,5	4 604	27,2	13 941	16,4	3,0
anderer Wohnsitz	-	-	-	-	-	70	25,0	270	26,8	3,9
Zusammen	452	4,4 -	1 579	0,5	3,5	4 674	27,2	14 211	16,6	3,0
Vorsorge- u. Rehabilitationskliniken										
Bundesrepublik Deutschland	1 407	17,0 -	40 101	3,5	28,5	14 456	11,4 -	365 759	4,1 -	25,3
anderer Wohnsitz	-	-	-	-	-	-	-	-	-	-
Zusammen	1 407	17,0 -	40 101	3,5	28,5	14 456	11,4 -	365 759	4,1 -	25,3
Unstrut-Hainich-Kreis										
Hotellerie										
Bundesrepublik Deutschland	5 396	10,7 -	11 619	0,5 -	2,2	45 490	3,6 -	92 322	1,6	2,0
anderer Wohnsitz	132	24,5	428	103,8	3,2	1 151	18,0 -	2 946	19,6	2,6
Zusammen	5 528	10,1 -	12 047	1,4	2,2	46 641	4,0 -	95 268	2,1	2,0
darunter										
Hotels										
Bundesrepublik Deutschland	3 962	13,4 -	8 854	1,3	2,2	33 546	5,0 -	68 881	2,4	2,1
anderer Wohnsitz	121	22,2	382	92,0	3,2	1 009	21,0 -	2 392	13,3	2,4
Zusammen	4 083	12,6 -	9 236	3,3	2,3	34 555	5,6 -	71 273	2,8	2,1
Gasthöfe										
Bundesrepublik Deutschland	971	6,0 -	1 837	10,9 -	1,9	8 111	5,7 -	14 886	9,7 -	1,8
anderer Wohnsitz	4	33,3 -	4	60,0 -	1,0	90	1,1	330	12,6	3,7
Zusammen	975	6,2 -	1 841	11,1 -	1,9	8 201	5,7 -	15 216	9,3 -	1,9
Kyffhäuserkreis										
Hotellerie										
Bundesrepublik Deutschland	2 832	23,6 -	5 625	22,3 -	2,0	28 522	16,3 -	55 151	13,7 -	1,9
anderer Wohnsitz	349	275,3	666	X	1,9	2 048	147,0	4 280	160,2	2,1
Zusammen	3 181	16,2 -	6 291	15,1 -	2,0	30 570	12,4 -	59 431	9,3 -	1,9
darunter										
Hotels										
Bundesrepublik Deutschland	1 827	21,6 -	3 483	18,5 -	1,9	18 336	19,1 -	33 283	20,5 -	1,8
anderer Wohnsitz	120	X	290	X	2,4	731	104,8	1 667	158,4	2,3
Zusammen	1 947	17,4 -	3 773	12,8 -	1,9	19 067	17,2 -	34 950	17,8 -	1,8
Gasthöfe										
Bundesrepublik Deutschland	400	34,1 -	725	41,1 -	1,8	3 734	11,9 -	7 358	11,7 -	2,0
anderer Wohnsitz	229	288,1	376	261,5	1,6	1 256	213,2	2 416	211,7	1,9
Zusammen	629	5,6 -	1 101	17,5 -	1,8	4 990	7,6	9 774	7,4	2,0

Noch: 8. Ankünfte, Übernachtungen und Aufenthaltsdauer der Gäste in Beherbergungsstätten
nach Kreisen, ausgewählten Betriebsarten und zusammengefassten Gästegruppen (ohne Camping)

Kreisfreie Stadt Landkreis ----- Betriebsart ----- Ständiger Wohnsitz der Gäste	Oktober 2006					Januar - Oktober 2006				
	Ankünfte		Übernachtungen		durchschnittliche Aufenthaltsdauer	Ankünfte		Übernachtungen		durchschnittliche Aufenthaltsdauer
	insgesamt	Veränderung gegenüber dem Vorjahresmonat	insgesamt	Veränderung gegenüber dem Vorjahresmonat		insgesamt	Veränderung gegenüber dem Vorjahreszeitraum	insgesamt	Veränderung gegenüber dem Vorjahreszeitraum	
	Anzahl	%	Anzahl	%	Tage	Anzahl	%	Anzahl	%	Tage
Schmalkalden-Meiningen										
Hotellerie										
Bundesrepublik Deutschland	22 112	2,6 -	57 263	6,3 -	2,6	185 920	0,4 -	496 347	1,6 -	2,7
anderer Wohnsitz	620	10,4 -	2 057	44,7 -	3,3	5 431	4,1	18 264	11,3 -	3,4
Zusammen	22 732	2,9 -	59 320	8,5 -	2,6	191 351	0,2 -	514 611	2,0 -	2,7
darunter										
Hotels										
Bundesrepublik Deutschland	17 006	2,0 -	45 543	7,4 -	2,7	138 778	0,7	391 448	0,5 -	2,8
anderer Wohnsitz	526	10,5 -	1 812	48,0 -	3,4	4 498	9,1	15 544	11,2 -	3,5
Zusammen	17 532	2,3 -	47 355	10,1 -	2,7	143 276	0,9	406 992	0,9 -	2,8
Gasthöfe										
Bundesrepublik Deutschland	3 260	15,2 -	7 282	12,8 -	2,2	30 875	5,6 -	67 516	6,6 -	2,2
anderer Wohnsitz	70	22,8	161	18,4	2,3	588	11,4	1 766	17,7 -	3,0
Zusammen	3 330	14,6 -	7 443	12,3 -	2,2	31 463	5,3 -	69 282	6,9 -	2,2
Sonstiges Beherbergungsgewerbe										
Bundesrepublik Deutschland	3 917	4,3 -	13 716	0,4 -	3,5	42 982	0,8	149 853	3,5	3,5
anderer Wohnsitz	55	22,2	287	5,3 -	5,2	380	15,4 -	1 711	17,6 -	4,5
Zusammen	3 972	4,0 -	14 003	0,5 -	3,5	43 362	0,6	151 564	3,2	3,5
darunter										
Ferienzentren, Ferienhäuser und -wohnungen										
Bundesrepublik Deutschland	1 325	20,1 -	6 290	11,3 -	4,7	14 118	8,0	70 412	8,6	5,0
anderer Wohnsitz	4	80,0 -	17	90,3 -	4,3	125	1,6 -	661	19,7 -	5,3
Zusammen	1 329	20,8 -	6 307	13,2 -	4,7	14 243	7,9	71 073	8,2	5,0
Gotha										
Hotellerie										
Bundesrepublik Deutschland	22 061	7,6 -	61 869	8,9 -	2,8	183 038	7,0 -	498 307	8,3 -	2,7
anderer Wohnsitz	905	65,8	2 584	82,5	2,9	8 204	10,6	21 679	17,2	2,6
Zusammen	22 966	5,9 -	64 453	7,0 -	2,8	191 242	6,4 -	519 986	7,5 -	2,7
darunter										
Hotels										
Bundesrepublik Deutschland	18 928	8,6 -	54 193	10,6 -	2,9	155 468	8,5 -	432 131	9,9 -	2,8
anderer Wohnsitz	788	59,8	2 238	70,4	2,8	7 313	10,4	19 714	16,8	2,7
Zusammen	19 716	7,0 -	56 431	8,9 -	2,9	162 781	7,8 -	451 845	8,9 -	2,8
Gasthöfe										
Bundesrepublik Deutschland	1 531	6,0 -	3 701	1,7 -	2,4	13 549	3,7	33 335	1,5	2,5
anderer Wohnsitz	48	84,6	69	40,8	1,4	387	13,5	742	12,8	1,9
Zusammen	1 579	4,6 -	3 770	1,2 -	2,4	13 936	3,9	34 077	1,7	2,4
Sömmerda										
Hotellerie										
Bundesrepublik Deutschland	2 246	8,8	4 700	21,5	2,1	20 500	2,3	39 008	2,1	1,9
anderer Wohnsitz	49	96,0	530	265,5	10,8	424	18,4	4 159	52,3	9,8
Zusammen	2 295	9,9	5 230	30,3	2,3	20 924	2,6	43 167	5,5	2,1
darunter										
Hotels										
Bundesrepublik Deutschland	1 575	35,0	2 703	39,7	1,7	14 080	1,9	24 272	8,6	1,7
anderer Wohnsitz	21	50,0	103	151,2	4,9	185	19,4	526	26,7	2,8
Zusammen	1 596	35,1	2 806	42,0	1,8	14 265	2,1	24 798	8,9	1,7
Gasthöfe										
Bundesrepublik Deutschland	179	18,3 -	452	14,4	2,5	1 875	4,6 -	4 079	0,9 -	2,2
anderer Wohnsitz	15	X	37	X	2,5	53	12,8	204	10,9	3,8
Zusammen	194	11,4 -	489	23,8	2,5	1 928	4,2 -	4 283	0,4 -	2,2

Noch: 8. Ankünfte, Übernachtungen und Aufenthaltsdauer der Gäste in Beherbergungsstätten
nach Kreisen, ausgewählten Betriebsarten und zusammengefassten Gästegruppen (ohne Camping)

Kreisfreie Stadt Landkreis ----- Betriebsart ----- Ständiger Wohnsitz der Gäste	Oktober 2006					Januar - Oktober 2006				
	Ankünfte		Übernachtungen		durchschnittliche Aufenthaltsdauer	Ankünfte		Übernachtungen		durchschnittliche Aufenthaltsdauer
	insgesamt	Veränderung gegenüber dem Vorjahresmonat	insgesamt	Veränderung gegenüber dem Vorjahresmonat		insgesamt	Veränderung gegenüber dem Vorjahreszeitraum	insgesamt	Veränderung gegenüber dem Vorjahreszeitraum	
	Anzahl	%	Anzahl	%	Tage	Anzahl	%	Anzahl	%	Tage
Hildburghausen										
Hotellerie										
Bundesrepublik Deutschland	7 669	6,0 -	18 687	21,6 -	2,4	69 692	1,3	185 952	5,9 -	2,7
anderer Wohnsitz	145	34,3	341	28,2	2,4	1 338	23,5	3 196	23,8	2,4
Zusammen	7 814	5,4 -	19 028	21,1 -	2,4	71 030	1,7	189 148	5,5 -	2,7
darunter										
Hotels										
Bundesrepublik Deutschland	5 520	0,1	13 992	20,8 -	2,5	49 380	3,9	138 806	6,0 -	2,8
anderer Wohnsitz	90	181,3	232	182,9	2,6	781	55,6	1 960	46,6	2,5
Zusammen	5 610	1,1	14 224	19,8 -	2,5	50 161	4,5	140 766	5,5 -	2,8
Gasthöfe										
Bundesrepublik Deutschland	1 473	9,9 -	2 999	19,5 -	2,0	13 392	2,2 -	29 500	4,7 -	2,2
anderer Wohnsitz	50	20,6 -	97	41,2 -	1,9	445	10,1 -	937	14,2 -	2,1
Zusammen	1 523	10,3 -	3 096	20,4 -	2,0	13 837	2,4 -	30 437	5,1 -	2,2
Sonstiges Beherbergungsgewerbe										
Bundesrepublik Deutschland	901	11,9 -	2 336	15,6 -	2,6	12 539	9,4 -	36 208	1,3 -	2,9
anderer Wohnsitz	6	53,8 -	150	52,2 -	25,0	192	12,3	2 335	22,8 -	12,2
Zusammen	907	12,5 -	2 486	19,3 -	2,7	12 731	9,2 -	38 543	3,0 -	3,0
darunter										
Ferienzentren, Ferienhäuser und -wohnungen										
Bundesrepublik Deutschland	229	39,6	815	59,5	3,6	2 532	9,1 -	9 090	3,7 -	3,6
anderer Wohnsitz	6	53,8 -	150	52,2 -	25,0	122	6,2 -	1 729	31,8 -	14,2
Zusammen	235	32,8	965	17,0	4,1	2 654	8,9 -	10 819	9,7 -	4,1
Vorsorge- u. Rehabilitationskliniken										
Bundesrepublik Deutschland	1 173	0,9	23 296	15,2	19,9	11 156	4,2 -	199 473	3,0	17,9
anderer Wohnsitz	-	-	-	-	-	-	-	-	-	-
Zusammen	1 173	0,9	23 296	15,2	19,9	11 156	4,2 -	199 473	3,0	17,9
Ilm-Kreis										
Hotellerie										
Bundesrepublik Deutschland	10 868	4,9 -	26 033	9,2 -	2,4	97 335	5,4 -	240 184	7,2 -	2,5
anderer Wohnsitz	373	27,3 -	1 043	12,9 -	2,8	3 987	22,7 -	11 159	16,7 -	2,8
Zusammen	11 241	5,8 -	27 076	9,4 -	2,4	101 322	6,3 -	251 343	7,6 -	2,5
darunter										
Hotels										
Bundesrepublik Deutschland	7 155	7,6 -	16 929	12,6 -	2,4	65 285	7,7 -	160 387	7,6 -	2,5
anderer Wohnsitz	325	4,4 -	767	12,6	2,4	3 006	14,5 -	7 980	8,5 -	2,7
Zusammen	7 480	7,5 -	17 696	11,8 -	2,4	68 291	8,0 -	168 367	7,6 -	2,5
Gasthöfe										
Bundesrepublik Deutschland	2 543	3,8 -	6 184	1,5 -	2,4	22 200	3,0 -	55 541	6,7 -	2,5
anderer Wohnsitz	30	78,1 -	175	51,0 -	5,8	660	34,0 -	1 879	25,3 -	2,8
Zusammen	2 573	7,5 -	6 359	4,1 -	2,5	22 860	4,3 -	57 420	7,5 -	2,5
Sonstiges Beherbergungsgewerbe										
Bundesrepublik Deutschland	2 016	11,5	4 666	3,7	2,3	21 732	7,1	59 975	6,1	2,8
anderer Wohnsitz	43	79,2	173	19,3	4,0	552	25,2	2 302	60,4	4,2
Zusammen	2 059	12,4	4 839	4,2	2,4	22 284	7,5	62 277	7,5	2,8
darunter										
Ferienzentren, Ferienhäuser und -wohnungen										
Bundesrepublik Deutschland	584	10,2	1 792	14,0	3,1	6 400	5,8	19 064	0,4	3,0
anderer Wohnsitz	6	200,0	30	200,0	5,0	54	17,4	212	25,1 -	3,9
Zusammen	590	10,9	1 822	15,2	3,1	6 454	5,9	19 276	0,0	3,0

Noch: 8. Ankünfte, Übernachtungen und Aufenthaltsdauer der Gäste in Beherbergungsstätten
nach Kreisen, ausgewählten Betriebsarten und zusammengefassten Gästegruppen (ohne Camping)

Kreisfreie Stadt Landkreis ----- Betriebsart ----- Ständiger Wohnsitz der Gäste	Oktober 2006					Januar - Oktober 2006				
	Ankünfte		Übernachtungen		durchschnittliche Aufenthaltsdauer	Ankünfte		Übernachtungen		durchschnittliche Aufenthaltsdauer
	insgesamt	Veränderung gegenüber dem Vorjahresmonat	insgesamt	Veränderung gegenüber dem Vorjahresmonat		insgesamt	Veränderung gegenüber dem Vorjahreszeitraum	insgesamt	Veränderung gegenüber dem Vorjahreszeitraum	
	Anzahl	%	Anzahl	%	Tage	Anzahl	%	Anzahl	%	Tage
Weimarer Land										
Hotellerie										
Bundesrepublik Deutschland	8 843	1,2 -	21 597	2,0 -	2,4	72 422	3,0	187 746	11,3	2,6
anderer Wohnsitz	556	3,0	1 613	46,1	2,9	5 082	9,2 -	12 327	19,0	2,4
Zusammen	9 399	0,9 -	23 210	0,3	2,5	77 504	2,1	200 073	11,8	2,6
darunter										
Hotels										
Bundesrepublik Deutschland	6 469	6,0	16 291	6,8	2,5	52 328	5,8	142 649	18,3	2,7
anderer Wohnsitz	272	11,1 -	888	63,8	3,3	2 835	8,9 -	5 746	3,2	2,0
Zusammen	6 741	5,2	17 179	8,8	2,5	55 163	5,0	148 395	17,7	2,7
Gasthöfe										
Bundesrepublik Deutschland	431	17,6 -	854	30,0 -	2,0	3 733	2,8 -	7 884	2,2 -	2,1
anderer Wohnsitz	4	69,2 -	12	7,7 -	3,0	42	26,3 -	95	23,4	2,3
Zusammen	435	18,8 -	866	29,8 -	2,0	3 775	3,2 -	7 979	2,0 -	2,1
Sonstiges Beherbergungsgewerbe										
Bundesrepublik Deutschland	1 908	9,8 -	5 906	21,6	3,1	19 931	4,8	60 164	6,0	3,0
anderer Wohnsitz	11	31,2 -	23	17,9 -	2,1	170	16,3 -	723	15,7	4,3
Zusammen	1 919	9,9 -	5 929	21,4	3,1	20 101	4,6	60 887	6,1	3,0
darunter										
Ferienzentren, Ferienhäuser und -wohnungen										
Bundesrepublik Deutschland	824	20,2 -	2 533	13,0	3,1	6 810	28,2	22 170	11,8	3,3
anderer Wohnsitz	11	31,2 -	23	17,9 -	2,1	127	51,2	637	145,0	5,0
Zusammen	835	20,3 -	2 556	12,6	3,1	6 937	28,5	22 807	13,5	3,3
Vorsorge- u. Rehabilitationskliniken										
Bundesrepublik Deutschland	1 041	55,4	16 136	25,2	15,5	8 324	23,8	142 416	5,8	17,1
anderer Wohnsitz	-	-	-	-	-	1	50,0 -	17	22,7 -	17,0
Zusammen	1 041	55,4	16 136	25,2	15,5	8 325	23,8	142 433	5,8	17,1
Sonneberg										
Hotellerie										
Bundesrepublik Deutschland	3 464	3,1	7 302	3,6	2,1	33 903	4,1	72 554	1,4	2,1
anderer Wohnsitz	86	7,5 -	181	25,7	2,1	967	5,9 -	2 155	2,5	2,2
Zusammen	3 550	2,8	7 483	4,0	2,1	34 870	3,8	74 709	1,5	2,1
darunter										
Hotels										
Bundesrepublik Deutschland	1 748	3,5 -	3 557	3,8 -	2,0	18 111	7,5	35 724	1,8	2,0
anderer Wohnsitz	66	26,9	133	66,3	2,0	667	6,2 -	1 367	0,7 -	2,0
Zusammen	1 814	2,7 -	3 690	2,3 -	2,0	18 778	6,9	37 091	1,7	2,0
Gasthöfe										
Bundesrepublik Deutschland	1 219	10,1	2 465	14,1	2,0	11 659	0,5	25 591	3,5	2,2
anderer Wohnsitz	15	0,0	43	65,4	2,9	186	26,5	429	17,2	2,3
Zusammen	1 234	10,0	2 508	14,7	2,0	11 845	0,8	26 020	3,7	2,2
Saalfeld-Rudolstadt										
Hotellerie										
Bundesrepublik Deutschland	9 965	12,0 -	26 709	4,5 -	2,7	95 019	8,9 -	229 539	13,1 -	2,4
anderer Wohnsitz	314	3,4 -	726	14,2 -	2,3	2 485	32,6 -	6 036	41,2 -	2,4
Zusammen	10 279	11,7 -	27 435	4,8 -	2,7	97 504	9,7 -	235 575	14,1 -	2,4
darunter										
Hotels										
Bundesrepublik Deutschland	6 670	14,0 -	17 710	1,5 -	2,7	65 064	6,5 -	149 361	9,3 -	2,3
anderer Wohnsitz	115	41,6 -	302	44,9 -	2,6	1 376	40,4 -	3 521	50,0 -	2,6
Zusammen	6 785	14,7 -	18 012	2,7 -	2,7	66 440	7,6 -	152 882	11,0 -	2,3
Gasthöfe										
Bundesrepublik Deutschland	2 442	13,9 -	6 281	18,1 -	2,6	23 132	17,7 -	56 714	26,3 -	2,5
anderer Wohnsitz	185	44,5	369	23,8	2,0	996	19,4 -	2 130	23,7 -	2,1
Zusammen	2 627	11,3 -	6 650	16,5 -	2,5	24 128	17,7 -	58 844	26,2 -	2,4

Noch: 8. Ankünfte, Übernachtungen und Aufenthaltsdauer der Gäste in Beherbergungsstätten nach Kreisen, ausgewählten Betriebsarten und zusammengefassten Gästegruppen (ohne Camping)

Kreisfreie Stadt Landkreis ----- Betriebsart ----- Ständiger Wohnsitz der Gäste	Oktober 2006					Januar - Oktober 2006				
	Ankünfte		Übernachtungen		durchschnittliche Aufenthaltsdauer	Ankünfte		Übernachtungen		durchschnittliche Aufenthaltsdauer
	insgesamt	Veränderung gegenüber dem Vorjahresmonat	insgesamt	Veränderung gegenüber dem Vorjahresmonat		insgesamt	Veränderung gegenüber dem Vorjahreszeitraum	insgesamt	Veränderung gegenüber dem Vorjahreszeitraum	
	Anzahl	%	Anzahl	%	Tage	Anzahl	%	Anzahl	%	Tage
Noch: Saalfeld-Rudolstadt										
Sonstiges Beherbergungsgewerbe										
Bundesrepublik Deutschland	4 428	21,4 -	11 994	17,2 -	2,7	47 369	2,0 -	128 709	1,6 -	2,7
anderer Wohnsitz	5	16,7 -	7	76,7 -	1,4	397	29,4 -	2 012	21,7 -	5,1
Zusammen	4 433	21,4 -	12 001	17,3 -	2,7	47 766	2,3 -	130 721	1,9 -	2,7
darunter										
Ferienzentren, Ferienhäuser und -wohnungen										
Bundesrepublik Deutschland	665	0,3 -	2 614	6,3	3,9	5 248	14,4 -	21 106	15,3 -	4,0
anderer Wohnsitz	2	50,0 -	2	92,9 -	1,0	33	65,3 -	276	55,7 -	8,4
Zusammen	667	0,6 -	2 616	5,1	3,9	5 281	15,2 -	21 382	16,3 -	4,0
Vorsorge- u. Rehabilitationskliniken										
Bundesrepublik Deutschland	310	31,9	7 561	10,1	24,4	2 805	0,5	66 319	5,4	23,6
anderer Wohnsitz	-	-	-	-	-	-	-	-	-	-
Zusammen	310	31,9	7 561	10,1	24,4	2 805	0,5	66 319	5,4	23,6
Saale-Holzland-Kreis										
Hotellerie										
Bundesrepublik Deutschland	7 032	6,6 -	13 776	5,3 -	2,0	61 979	7,2	118 462	8,7	1,9
anderer Wohnsitz	509	1,0 -	2 182	44,6	4,3	7 007	11,9 -	19 584	11,0 -	2,8
Zusammen	7 541	6,3 -	15 958	0,6 -	2,1	68 986	4,8	138 046	5,4	2,0
darunter										
Hotels										
Bundesrepublik Deutschland	5 160	1,0 -	10 158	6,3 -	2,0	45 385	12,8	89 215	10,1	2,0
anderer Wohnsitz	439	4,5	1 926	44,3	4,4	6 284	9,9 -	18 314	10,5 -	2,9
Zusammen	5 599	0,6 -	12 084	0,7 -	2,2	51 669	9,4	107 529	5,9	2,1
Gasthöfe										
Bundesrepublik Deutschland	1 653	23,8 -	2 868	12,8 -	1,7	14 910	7,6 -	24 886	0,5 -	1,7
anderer Wohnsitz	56	37,1 -	129	23,2 -	2,3	658	28,2 -	995	32,9 -	1,5
Zusammen	1 709	24,3 -	2 997	13,3 -	1,8	15 568	8,7 -	25 881	2,3 -	1,7
Sonstiges Beherbergungsgewerbe										
Bundesrepublik Deutschland	435	48,5	981	11,5	2,3	5 785	1,1 -	14 307	9,5 -	2,5
anderer Wohnsitz	14	133,3	106	X	7,6	170	13,7 -	497	9,5 -	2,9
Zusammen	449	50,2	1 087	21,0	2,4	5 955	1,5 -	14 804	9,5 -	2,5
Vorsorge- u. Rehabilitationskliniken										
Bundesrepublik Deutschland	556	3,2	16 277	3,8	29,3	6 011	7,9	156 812	1,8	26,1
anderer Wohnsitz	-	-	-	-	-	2	X	26	X	13,0
Zusammen	556	3,2	16 277	3,8	29,3	6 013	8,0	156 838	1,8	26,1
Saale-Orla-Kreis										
Hotellerie										
Bundesrepublik Deutschland	6 991	11,8 -	18 442	9,5 -	2,6	63 911	7,8 -	161 474	9,5 -	2,5
anderer Wohnsitz	399	10,9 -	569	19,4 -	1,4	4 294	5,4 -	6 121	19,9 -	1,4
Zusammen	7 390	11,8 -	19 011	9,8 -	2,6	68 205	7,6 -	167 595	9,9 -	2,5
darunter										
Hotels										
Bundesrepublik Deutschland	4 694	12,9 -	14 006	8,1 -	3,0	42 050	10,3 -	120 080	11,9 -	2,9
anderer Wohnsitz	118	40,1 -	180	57,3 -	1,5	1 550	18,6 -	2 647	39,4 -	1,7
Zusammen	4 812	13,8 -	14 186	9,5 -	2,9	43 600	10,6 -	122 727	12,7 -	2,8
Gasthöfe										
Bundesrepublik Deutschland	1 722	13,5 -	3 363	15,5 -	2,0	15 840	5,7 -	31 232	2,0 -	2,0
anderer Wohnsitz	127	1,6	205	34,0	1,6	1 695	2,8	2 259	6,3	1,3
Zusammen	1 849	12,6 -	3 568	13,6 -	1,9	17 535	5,0 -	33 491	1,5 -	1,9

Noch: 8. Ankünfte, Übernachtungen und Aufenthaltsdauer der Gäste in Beherbergungsstätten
nach Kreisen, ausgewählten Betriebsarten und zusammengefassten Gästegruppen (ohne Camping)

Kreisfreie Stadt Landkreis ----- Betriebsart ----- Ständiger Wohnsitz der Gäste	Oktober 2006					Januar - Oktober 2006				
	Ankünfte		Übernachtungen		durchschnittliche Aufenthaltsdauer	Ankünfte		Übernachtungen		durchschnittliche Aufenthaltsdauer
	insgesamt	Veränderung gegenüber dem Vorjahresmonat	insgesamt	Veränderung gegenüber dem Vorjahresmonat		insgesamt	Veränderung gegenüber dem Vorjahreszeitraum	insgesamt	Veränderung gegenüber dem Vorjahreszeitraum	
	Anzahl	%	Anzahl	%	Tage	Anzahl	%	Anzahl	%	Tage
Greiz										
Hotellerie										
Bundesrepublik Deutschland	4 298	9,4 -	7 605	9,9 -	1,8	36 820	12,2 -	64 211	12,3 -	1,7
anderer Wohnsitz	188	13,0 -	524	0,6 -	2,8	1 860	4,4	5 666	53,8	3,0
Zusammen	4 486	9,6 -	8 129	9,4 -	1,8	38 680	11,5 -	69 877	9,2 -	1,8
darunter										
Hotels										
Bundesrepublik Deutschland	2 499	12,7 -	4 129	15,7 -	1,7	22 179	15,2 -	36 270	16,1 -	1,6
anderer Wohnsitz	96	25,6 -	146	49,5 -	1,5	976	3,6 -	1 760	0,9	1,8
Zusammen	2 595	13,3 -	4 275	17,6 -	1,6	23 155	14,7 -	38 030	15,5 -	1,6
Gasthöfe										
Bundesrepublik Deutschland	999	1,2	1 483	18,8 -	1,5	7 568	13,1 -	12 668	15,0 -	1,7
anderer Wohnsitz	64	11,1 -	275	36,8	4,3	549	10,0	2 800	127,1	5,1
Zusammen	1 063	0,4	1 758	13,3 -	1,7	8 117	11,9 -	15 468	4,1 -	1,9
Sonstiges Beherbergungsgewerbe										
Bundesrepublik Deutschland	900	4,2 -	3 122	2,2	3,5	11 869	6,3 -	42 092	4,4 -	3,5
anderer Wohnsitz	6	76,9 -	62	52,3 -	10,3	251	23,2 -	2 117	15,7 -	8,4
Zusammen	906	6,1 -	3 184	0,0	3,5	12 120	6,7 -	44 209	5,0 -	3,6
darunter										
Ferienzentren, Ferienhäuser und -wohnungen										
Bundesrepublik Deutschland	113	28,5 -	399	48,0 -	3,5	2 583	7,4 -	12 699	3,1 -	4,9
anderer Wohnsitz	6	X	62	X	10,3	144	11,6	1 439	37,3	10,0
Zusammen	119	24,7 -	461	40,0 -	3,9	2 727	6,5 -	14 138	0,1 -	5,2
Altenburger Land										
Hotellerie										
Bundesrepublik Deutschland	3 669	17,3 -	6 551	17,1 -	1,8	35 460	2,0	69 591	4,3	2,0
anderer Wohnsitz	393	103,6	945	133,3	2,4	4 171	24,2 -	12 653	27,5 -	3,0
Zusammen	4 062	12,3 -	7 496	9,7 -	1,8	39 631	1,6 -	82 244	2,3 -	2,1
darunter										
Hotels										
Bundesrepublik Deutschland	2 741	22,2 -	4 786	23,8 -	1,7	27 015	1,2 -	54 208	1,8	2,0
anderer Wohnsitz	359	101,7	724	93,6	2,0	3 884	27,1 -	11 486	32,0 -	3,0
Zusammen	3 100	16,2 -	5 510	17,2 -	1,8	30 899	5,4 -	65 694	6,4 -	2,1
Gasthöfe										
Bundesrepublik Deutschland	487	5,3 -	854	5,7	1,8	4 807	18,1	8 070	27,0	1,7
anderer Wohnsitz	3	25,0 -	72	X	24,0	36	23,4 -	266	101,5	7,4
Zusammen	490	5,4 -	926	12,4	1,9	4 843	17,6	8 336	28,5	1,7

**9. Ankünfte, Übernachtungen und Aufenthaltsdauer der Gäste in Beherbergungsstätten
nach ausgewählten Gemeinden und zusammengefassten Gästegruppen (ohne Camping)**

Landkreis Gemeinde ----- Ständiger Wohnsitz der Gäste	Oktober 2006					Januar - Oktober 2006				
	Ankünfte		Übernachtungen		durch- schnitt- liche Aufent- halts- dauer	Ankünfte		Übernachtungen		durch- schnitt- liche Aufent- halts- dauer
	insgesamt	Veränderung gegenüber dem Vorjahres- monat	insgesamt	Veränderung gegenüber dem Vorjahres- monat		insgesamt	Veränderung gegenüber dem Vorjahres- zeitraum	insgesamt	Veränderung gegenüber dem Vorjahres- zeitraum	
	Anzahl	%	Anzahl	%	Tage	Anzahl	%	Anzahl	%	Tage
Eichsfeld										
Dingelstädt, Stadt										
Bundesrepublik Deutschland	171	1,2 -	258	26,5	1,5	1 417	20,6 -	2 263	6,1 -	1,6
anderer Wohnsitz	2	X	2	X	1,0	96	X	173	X	1,8
Zusammen	173	0,0	260	27,5	1,5	1 513	15,2 -	2 436	1,1	1,6
Heilbad Heiligenstadt, Stadt										
Bundesrepublik Deutschland	1 331	5,1 -	9 485	6,4 -	7,1	13 142	3,6	87 093	0,4	6,6
anderer Wohnsitz	85	157,6	134	97,1	1,6	420	3,4	675	16,5 -	1,6
Zusammen	1 416	1,4 -	9 619	5,7 -	6,8	13 562	3,6	87 768	0,2	6,5
Küllstedt										
Bundesrepublik Deutschland	50	23,1 -	106	12,4 -	2,1	658	17,3	1 083	2,0	1,6
anderer Wohnsitz	2	X	50	X	25,0	4	60,0 -	60	X	15,0
Zusammen	52	20,0 -	156	28,9	3,0	662	15,9	1 143	6,6	1,7
Schimberg										
Bundesrepublik Deutschland	255	23,9 -	694	14,0 -	2,7	2 886	5,3 -	8 004	0,4	2,8
anderer Wohnsitz	7	X	96	X	13,7	11	90,4 -	100	72,0 -	9,1
Zusammen	262	21,8 -	790	2,1 -	3,0	2 897	8,4 -	8 104	2,7 -	2,8
Leinefelde-Worbis, Stadt										
Bundesrepublik Deutschland	1 330	16,7 -	3 300	23,2 -	2,5	12 452	6,1 -	31 946	6,1 -	2,6
anderer Wohnsitz	54	32,5 -	224	17,6 -	4,1	365	2,7 -	1 755	21,4	4,8
Zusammen	1 384	17,5 -	3 524	22,9 -	2,5	12 817	6,0 -	33 701	4,9 -	2,6
Nordhausen										
Bleicherode, Stadt										
Bundesrepublik Deutschland	227	41,0 -	688	32,5 -	3,0	2 391	26,2 -	6 992	9,4 -	2,9
anderer Wohnsitz	20	X	57	X	2,9	182	X	566	X	3,1
Zusammen	247	35,8 -	745	26,9 -	3,0	2 573	21,3 -	7 558	3,4 -	2,9
Ellrich, Stadt										
Bundesrepublik Deutschland	916	12,0	2 050	11,3	2,2	6 776	22,4	15 087	5,8	2,2
anderer Wohnsitz	-	-	-	-	-	4	50,0 -	12	25,0 -	3,0
Zusammen	916	12,0	2 050	11,3	2,2	6 780	22,3	15 099	5,8	2,2
Iffeld										
Bundesrepublik Deutschland	1 151	34,8	2 981	37,5	2,6	8 002	18,1	21 933	22,2	2,7
anderer Wohnsitz	7	X	13	X	1,9	65	12,1	217	18,1 -	3,3
Zusammen	1 158	35,6	2 994	38,1	2,6	8 067	18,0	22 150	21,6	2,7
Neustadt/Harz										
Bundesrepublik Deutschland	686	43,5	3 008	13,6	4,4	4 798	11,8 -	22 485	23,2 -	4,7
anderer Wohnsitz	6	45,5 -	23	109,1	3,8	78	4,9 -	187	7,5	2,4
Zusammen	692	41,5	3 031	13,9	4,4	4 876	11,7 -	22 672	23,0 -	4,6
Nordhausen, Stadt										
Bundesrepublik Deutschland	2 102	7,2 -	4 631	0,1	2,2	20 143	6,7 -	45 925	1,8 -	2,3
anderer Wohnsitz	112	4,7	257	24,2	2,3	1 127	32,1 -	2 901	34,7 -	2,6
Zusammen	2 214	6,7 -	4 888	1,1	2,2	21 270	8,5 -	48 826	4,7 -	2,3
Wartburgkreis										
Bad Liebenstein, Stadt										
Bundesrepublik Deutschland	2 413	41,4	27 080	7,3	11,2	18 307	5,4	243 776	3,2 -	13,3
anderer Wohnsitz	75	158,6	735	X	9,8	245	23,7	1 111	235,6	4,5
Zusammen	2 488	43,4	27 815	9,9	11,2	18 552	5,6	244 887	2,9 -	13,2
Bad Salzungen, Stadt										
Bundesrepublik Deutschland	1 643	17,5 -	13 143	2,3 -	8,0	15 374	15,8 -	118 719	6,1 -	7,7
anderer Wohnsitz	72	80,0	172	65,4	2,4	420	23,2	866	7,8	2,1
Zusammen	1 715	15,6 -	13 315	1,8 -	7,8	15 794	15,1 -	119 585	6,0 -	7,6
Creuzburg, Stadt										
Bundesrepublik Deutschland	202	1,5	320	8,3 -	1,6	2 412	3,8	3 541	22,7 -	1,5
anderer Wohnsitz	7	61,1 -	7	84,8 -	1,0	212	11,7 -	366	49,4 -	1,7
Zusammen	209	3,7 -	327	17,2 -	1,6	2 624	2,4	3 907	26,3 -	1,5
Dermbach										
Bundesrepublik Deutschland	203	8,6	426	41,5	2,1	1 828	13,2 -	3 296	6,2	1,8
anderer Wohnsitz	-	-	-	-	-	18	X	18	X	1,0
Zusammen	203	8,6	426	41,5	2,1	1 846	12,4 -	3 314	6,8	1,8

Noch: 9. Ankünfte, Übernachtungen und Aufenthaltsdauer der Gäste in Beherbergungsstätten nach ausgewählten Gemeinden und zusammengefassten Gästegruppen (ohne Camping)

Landkreis Gemeinde ----- Ständiger Wohnsitz der Gäste	Oktober 2006					Januar - Oktober 2006				
	Ankünfte		Übernachtungen		durchschnittliche Aufenthaltsdauer	Ankünfte		Übernachtungen		durchschnittliche Aufenthaltsdauer
	insgesamt	Veränderung gegenüber dem Vorjahresmonat	insgesamt	Veränderung gegenüber dem Vorjahresmonat		insgesamt	Veränderung gegenüber dem Vorjahreszeitraum	insgesamt	Veränderung gegenüber dem Vorjahreszeitraum	
	Anzahl	%	Anzahl	%	Tage	Anzahl	%	Anzahl	%	Tage
Noch: Wartburgkreis										
Leimbach										
Bundesrepublik Deutschland	67	33,0 -	111	25,0 -	1,7	682	7,3 -	1 019	10,8 -	1,5
anderer Wohnsitz	-	-	-	-	-	6	0,0	9	18,2 -	1,5
Zusammen	67	33,7 -	111	25,5 -	1,7	688	7,3 -	1 028	10,8 -	1,5
Marksuhl										
Bundesrepublik Deutschland	143	28,9 -	341	5,0 -	2,4	1 714	26,8	3 655	36,0	2,1
anderer Wohnsitz	-	-	-	-	-	41	156,3	150	134,4	3,7
Zusammen	143	30,6 -	341	10,5 -	2,4	1 755	28,3	3 805	38,3	2,2
Mihla										
Bundesrepublik Deutschland	150	31,5 -	302	53,4 -	2,0	1 873	1,6 -	3 694	16,0	2,0
anderer Wohnsitz	15	X	54	X	3,6	120	60,0	403	X	3,4
Zusammen	165	25,7 -	356	45,3 -	2,2	1 993	0,7	4 097	24,8	2,1
Ruhla, Stadt										
Bundesrepublik Deutschland	808	19,4 -	1 722	26,0 -	2,1	7 384	21,8 -	16 147	26,2 -	2,2
anderer Wohnsitz	-	-	-	-	-	132	15,8	281	24,5 -	2,1
Zusammen	808	21,5 -	1 722	30,2 -	2,1	7 516	21,4 -	16 428	26,2 -	2,2
Treffurt, Stadt										
Bundesrepublik Deutschland	194	60,3	430	56,4	2,2	1 603	11,6	2 606	8,3 -	1,6
anderer Wohnsitz	1	X	1	X	1,0	60	X	88	49,2	1,5
Zusammen	195	61,2	431	56,7	2,2	1 663	15,6	2 694	7,1 -	1,6
Urnshausen										
Bundesrepublik Deutschland	131	22,5 -	362	7,7 -	2,8	1 746	20,2 -	3 947	10,2 -	2,3
anderer Wohnsitz	-	-	-	-	-	-	-	-	-	-
Zusammen	131	22,5 -	362	7,7 -	2,8	1 746	20,4 -	3 947	10,4 -	2,3
Weilar										
Bundesrepublik Deutschland	91	33,8	205	9,3 -	2,3	880	18,6 -	1 972	28,6 -	2,2
anderer Wohnsitz	6	X	12	X	2,0	6	200,0	12	200,0	2,0
Zusammen	97	42,6	217	4,0 -	2,2	886	18,2 -	1 984	28,2 -	2,2
Wutha-Farnroda										
Bundesrepublik Deutschland	434	43,2	950	7,7	2,2	3 054	12,7	6 250	13,1 -	2,0
anderer Wohnsitz	6	200,0	6	200,0	1,0	196	36,1	271	12,0	1,4
Zusammen	440	44,3	956	8,1	2,2	3 250	13,9	6 521	12,2 -	2,0
Behringen										
Bundesrepublik Deutschland	808	96,6	2 127	137,7	2,6	5 861	84,4	13 149	81,6	2,2
anderer Wohnsitz	14	X	14	X	1,0	57	X	109	X	1,9
Zusammen	822	100,0	2 141	139,2	2,6	5 918	86,0	13 258	83,0	2,2
Gerstungen										
Bundesrepublik Deutschland	36	37,9 -	154	6,7 -	4,3	456	34,9	1 438	36,8	3,2
anderer Wohnsitz	-	-	-	-	-	13	18,7 -	32	49,2 -	2,5
Zusammen	36	37,9 -	154	6,7 -	4,3	469	32,5	1 470	32,0	3,1
Unstrut-Hainich-Kreis										
Bad Langensalza, Stadt										
Bundesrepublik Deutschland	795	49,9 -	7 472	4,4 -	9,4	8 727	24,8 -	69 847	7,4	8,0
anderer Wohnsitz	10	42,9	50	X	5,0	262	50,6 -	778	19,1	3,0
Zusammen	805	49,5 -	7 522	3,9 -	9,3	8 989	25,9 -	70 625	7,5	7,9
Mühlhausen/Thüringen, Stadt										
Bundesrepublik Deutschland	4 578	8,1	10 244	9,1	2,2	38 055	10,5	80 615	9,0	2,1
anderer Wohnsitz	97	32,9	300	209,3	3,1	945	17,5	2 392	60,1	2,5
Zusammen	4 675	8,5	10 544	11,1	2,3	39 000	10,6	83 007	10,0	2,1
Weinbergen										
Bundesrepublik Deutschland	257	34,3 -	477	15,6 -	1,9	3 091	6,2 -	5 364	3,3 -	1,7
anderer Wohnsitz	6	50,0	6	50,0	1,0	92	7,0	150	21,5 -	1,6
Zusammen	263	33,4 -	483	15,1 -	1,8	3 183	5,8 -	5 514	3,9 -	1,7
Kyffhäuserkreis										
Artern/Unstrut, Stadt										
Bundesrepublik Deutschland	186	44,8 -	298	41,8 -	1,6	2 355	13,2 -	3 925	5,5 -	1,7
anderer Wohnsitz	46	84,0	105	118,8	2,3	297	13,4	629	7,2	2,1
Zusammen	232	35,9 -	403	28,0 -	1,7	2 652	10,9 -	4 554	3,9 -	1,7

Noch: 9. Ankünfte, Übernachtungen und Aufenthaltsdauer der Gäste in Beherbergungsstätten nach ausgewählten Gemeinden und zusammengefassten Gästegruppen (ohne Camping)

Landkreis Gemeinde ----- Ständiger Wohnsitz der Gäste	Oktober 2006					Januar - Oktober 2006				
	Ankünfte		Übernachtungen		durchschnittliche Aufenthaltsdauer	Ankünfte		Übernachtungen		durchschnittliche Aufenthaltsdauer
	insgesamt	Veränderung gegenüber dem Vorjahresmonat	insgesamt	Veränderung gegenüber dem Vorjahresmonat		insgesamt	Veränderung gegenüber dem Vorjahreszeitraum	insgesamt	Veränderung gegenüber dem Vorjahreszeitraum	
	Anzahl	%	Anzahl	%	Tage	Anzahl	%	Anzahl	%	Tage
Noch: Kyffhäuserkreis										
Bad Frankenhausen/Kyffh., Stadt										
Bundesrepublik Deutschland	1 833	21,8 -	11 103	8,5 -	6,1	18 062	22,4 -	108 895	11,4 -	6,0
anderer Wohnsitz	303	X	561	X	1,9	1 685	237,7	3 448	254,0	2,0
Zusammen	2 136	10,9 -	11 664	4,7 -	5,5	19 747	16,9 -	112 343	9,3 -	5,7
Sondershausen, Stadt										
Bundesrepublik Deutschland	998	0,0	2 298	2,0	2,3	11 888	3,2	29 616	10,8	2,5
anderer Wohnsitz	-	-	-	-	-	59	7,3	193	175,7	3,3
Zusammen	998	0,7 -	2 298	1,6	2,3	11 947	3,2	29 809	11,3	2,5
Schernberg										
Bundesrepublik Deutschland	1 048	14,4	2 406	4,4	2,3	17 962	12,4	50 073	4,7	2,8
anderer Wohnsitz	-	-	-	-	-	45	X	450	X	10,0
Zusammen	1 048	14,4	2 406	4,4	2,3	18 007	12,7	50 523	5,7	2,8
Schmalkalden-Meinungen										
Breitungen/Werra										
Bundesrepublik Deutschland	454	5,3	741	14,7	1,6	3 881	4,7 -	6 291	7,3 -	1,6
anderer Wohnsitz	5	77,3 -	5	92,5 -	1,0	163	35,1 -	467	57,2 -	2,9
Zusammen	459	1,3	746	4,6	1,6	4 044	6,4 -	6 758	14,2 -	1,7
Brotterode, Kurort, Stadt										
Bundesrepublik Deutschland	1 661	10,5 -	4 346	10,2 -	2,6	14 045	8,7 -	37 866	10,3 -	2,7
anderer Wohnsitz	29	107,1	56	143,5	1,9	502	33,9	1 350	56,1	2,7
Zusammen	1 690	9,6 -	4 402	9,5 -	2,6	14 547	7,7 -	39 216	8,9 -	2,7
Floh-Seligenthal										
Bundesrepublik Deutschland	1 106	20,0 -	2 220	23,5 -	2,0	10 675	13,5 -	23 709	12,9 -	2,2
anderer Wohnsitz	2	66,7 -	3	80,0 -	1,5	21	50,0 -	41	68,0 -	2,0
Zusammen	1 108	20,2 -	2 223	23,8 -	2,0	10 696	13,6 -	23 750	13,2 -	2,2
Meinungen, Stadt										
Bundesrepublik Deutschland	3 038	10,1	5 341	11,7	1,8	24 973	3,6	41 909	4,8	1,7
anderer Wohnsitz	147	58,1	313	96,9	2,1	1 336	5,4	2 381	11,2	1,8
Zusammen	3 185	11,6	5 654	14,4	1,8	26 309	3,7	44 290	5,1	1,7
Oberhof, Stadt										
Bundesrepublik Deutschland	13 175	1,3 -	41 401	5,7 -	3,1	111 734	2,3	375 065	1,1	3,4
anderer Wohnsitz	392	21,9 -	1 683	52,2 -	4,3	2 700	8,3 -	11 558	24,9 -	4,3
Zusammen	13 567	2,0 -	43 084	9,1 -	3,2	114 434	2,0	386 623	0,0	3,4
Schmalkalden, Kurort, Stadt										
Bundesrepublik Deutschland	1 757	9,7 -	5 620	6,4 -	3,2	16 490	0,0	49 587	5,8	3,0
anderer Wohnsitz	49	3,9 -	146	16,8	3,0	548	113,2	2 750	211,4	5,0
Zusammen	1 806	9,6 -	5 766	5,9 -	3,2	17 038	1,7	52 337	9,7	3,1
Steinbach-Hallenberg, Kurort, Stadt										
Bundesrepublik Deutschland	232	45,0 -	654	50,1 -	2,8	2 688	8,2 -	7 161	19,1 -	2,7
anderer Wohnsitz	4	33,3	10	100,0	2,5	59	34,1	312	66,0	5,3
Zusammen	236	44,5 -	664	49,5 -	2,8	2 747	7,6 -	7 473	17,4 -	2,7
Trusetal										
Bundesrepublik Deutschland	93	50,0	382	117,0	4,1	1 056	59,0	3 115	55,6	2,9
anderer Wohnsitz	-	-	-	-	-	3	X	30	X	10,0
Zusammen	93	50,0	382	117,0	4,1	1 059	59,5	3 145	57,1	3,0
Zella-Mehlis, Stadt										
Bundesrepublik Deutschland	1 063	4,0	2 291	5,5	2,2	10 834	2,0	24 631	1,0	2,3
anderer Wohnsitz	19	26,9 -	48	84,6	2,5	128	8,5	234	21,9	1,8
Zusammen	1 082	3,2	2 339	6,4	2,2	10 962	2,0	24 865	1,2	2,3
Gotha										
Finsterbergen										
Bundesrepublik Deutschland	1 882	11,4 -	5 783	0,8 -	3,1	15 718	15,6 -	45 147	22,1 -	2,9
anderer Wohnsitz	4	85,2 -	48	38,5 -	12,0	54	28,9 -	161	37,6 -	3,0
Zusammen	1 886	12,3 -	5 831	1,3 -	3,1	15 772	15,6 -	45 308	22,2 -	2,9
Friedrichroda, Stadt										
Bundesrepublik Deutschland	8 595	5,4 -	29 078	3,6 -	3,4	66 354	3,9 -	216 606	4,7 -	3,3
anderer Wohnsitz	390	227,7	1 381	296,8	3,5	2 974	84,4	11 334	92,6	3,8
Zusammen	8 985	2,4 -	30 459	0,2 -	3,4	69 328	1,8 -	227 940	2,2 -	3,3

Noch: 9. Ankünfte, Übernachtungen und Aufenthaltsdauer der Gäste in Beherbergungsstätten nach ausgewählten Gemeinden und zusammengefassten Gästegruppen (ohne Camping)

Landkreis Gemeinde ----- Ständiger Wohnsitz der Gäste	Oktober 2006					Januar - Oktober 2006				
	Ankünfte		Übernachtungen		durchschnittliche Aufenthaltsdauer	Ankünfte		Übernachtungen		durchschnittliche Aufenthaltsdauer
	insgesamt	Veränderung gegenüber dem Vorjahresmonat	insgesamt	Veränderung gegenüber dem Vorjahresmonat		insgesamt	Veränderung gegenüber dem Vorjahreszeitraum	insgesamt	Veränderung gegenüber dem Vorjahreszeitraum	
	Anzahl	%	Anzahl	%	Tage	Anzahl	%	Anzahl	%	Tage
Noch: Gotha										
Georgenthal/Thür. Wald										
Bundesrepublik Deutschland	550	27,1 -	906	41,1 -	1,6	6 031	2,1 -	11 144	9,0 -	1,8
anderer Wohnsitz	2	50,0 -	8	33,3	4,0	54	65,2 -	180	70,1 -	3,3
Zusammen	552	27,2 -	914	40,8 -	1,7	6 085	3,7 -	11 324	11,9 -	1,9
Gotha, Stadt										
Bundesrepublik Deutschland	5 455	0,8	12 785	6,1 -	2,3	44 561	5,3 -	108 563	4,9 -	2,4
anderer Wohnsitz	288	10,3	700	5,7 -	2,4	2 715	13,2 -	5 801	16,0 -	2,1
Zusammen	5 743	1,2	13 485	6,1 -	2,3	47 276	5,8 -	114 364	5,5 -	2,4
Luisenthal										
Bundesrepublik Deutschland	1 028	17,2 -	2 376	26,1 -	2,3	10 309	2,3 -	26 695	1,8 -	2,6
anderer Wohnsitz	38	72,7	74	131,3	1,9	424	7,3	789	26,7 -	1,9
Zusammen	1 066	15,6 -	2 450	24,5 -	2,3	10 733	2,0 -	27 484	2,7 -	2,6
Mühlberg										
Bundesrepublik Deutschland	256	15,5 -	364	18,2 -	1,4	2 736	8,2	4 427	18,3	1,6
anderer Wohnsitz	13	160,0	15	200,0	1,2	117	45,1 -	233	29,6 -	2,0
Zusammen	269	12,7 -	379	15,8 -	1,4	2 853	4,0	4 660	14,4	1,6
Ohdruf, Stadt										
Bundesrepublik Deutschland	124	29,2	241	37,7	1,9	1 468	4,7 -	2 493	9,1 -	1,7
anderer Wohnsitz	17	X	106	X	6,2	39	36,1 -	136	54,5	3,5
Zusammen	141	46,9	347	98,3	2,5	1 507	5,9 -	2 629	7,2 -	1,7
Tabarz/Thür. Wald										
Bundesrepublik Deutschland	3 188	12,0 -	19 165	4,2 -	6,0	27 962	1,0	175 038	1,2	6,3
anderer Wohnsitz	23	43,9 -	50	86,3 -	2,2	336	6,1 -	902	38,9 -	2,7
Zusammen	3 211	12,4 -	19 215	5,7 -	6,0	28 298	0,9	175 940	0,9	6,2
Tambach-Dietharz/Thür.W., Stadt										
Bundesrepublik Deutschland	1 073	26,6 -	2 642	29,2 -	2,5	9 338	8,7 -	23 185	14,5 -	2,5
anderer Wohnsitz	8	100,0	32	300,0	4,0	92	196,8	405	X	4,4
Zusammen	1 081	26,2 -	2 674	28,5 -	2,5	9 430	8,1 -	23 590	13,2 -	2,5
Waltershausen, Stadt										
Bundesrepublik Deutschland	269	12,6	502	13,8	1,9	2 797	42,1 -	6 266	35,8 -	2,2
anderer Wohnsitz	20	42,9	24	29,4 -	1,2	169	47,7 -	436	10,7 -	2,6
Zusammen	289	14,2	526	10,7	1,8	2 966	42,4 -	6 702	34,6 -	2,3
Leinatal										
Bundesrepublik Deutschland	210	48,7 -	941	26,4 -	4,5	1 757	54,7 -	7 996	39,8 -	4,6
anderer Wohnsitz	-	-	-	-	-	-	-	-	-	-
Zusammen	210	48,7 -	941	26,4 -	4,5	1 757	54,7 -	7 996	39,8 -	4,6
Emsetal										
Bundesrepublik Deutschland	567	18,7 -	1 569	23,8 -	2,8	4 862	6,1	14 558	7,4	3,0
anderer Wohnsitz	9	125,0	19	216,7	2,1	36	41,9 -	97	27,6 -	2,7
Zusammen	576	17,8 -	1 588	23,1 -	2,8	4 898	5,4	14 655	7,1	3,0
Sömmerda										
Kölleda, Stadt										
Bundesrepublik Deutschland	185	22,5	470	108,0	2,5	2 216	27,9	4 132	48,2	1,9
anderer Wohnsitz	2	0,0	2	0,0	1,0	7	84,1 -	8	90,4 -	1,1
Zusammen	187	22,2	472	107,0	2,5	2 223	25,1	4 140	44,2	1,9
Sömmerda, Stadt										
Bundesrepublik Deutschland	455	9,0 -	858	12,0 -	1,9	4 943	3,3 -	9 196	5,7 -	1,9
anderer Wohnsitz	21	200,0	41	28,1	2,0	133	44,6	312	41,2	2,3
Zusammen	476	6,1 -	899	10,7 -	1,9	5 076	2,5 -	9 508	4,6 -	1,9
Hildburghausen										
Bad Colberg-Heldburg, Stadt										
Bundesrepublik Deutschland	668	15,5 -	9 268	6,1 -	13,9	6 378	9,6 -	86 632	6,8 -	13,6
anderer Wohnsitz	-	-	-	-	-	2	50,0 -	11	10,0	5,5
Zusammen	668	15,5 -	9 268	6,1 -	13,9	6 380	9,6 -	86 643	6,8 -	13,6
Eisfeld, Stadt										
Bundesrepublik Deutschland	119	46,4 -	307	43,0 -	2,6	1 840	20,7 -	4 709	14,8 -	2,6
anderer Wohnsitz	10	23,1 -	16	33,3 -	1,6	109	27,3 -	189	46,5 -	1,7
Zusammen	129	45,1 -	323	42,6 -	2,5	1 949	21,1 -	4 898	16,7 -	2,5

Noch: 9. Ankünfte, Übernachtungen und Aufenthaltsdauer der Gäste in Beherbergungsstätten nach ausgewählten Gemeinden und zusammengefassten Gästegruppen (ohne Camping)

Landkreis Gemeinde ----- Ständiger Wohnsitz der Gäste	Oktober 2006					Januar - Oktober 2006				
	Ankünfte		Übernachtungen		durchschnittliche Aufenthaltsdauer	Ankünfte		Übernachtungen		durchschnittliche Aufenthaltsdauer
	insgesamt	Veränderung gegenüber dem Vorjahresmonat	insgesamt	Veränderung gegenüber dem Vorjahresmonat		insgesamt	Veränderung gegenüber dem Vorjahreszeitraum	insgesamt	Veränderung gegenüber dem Vorjahreszeitraum	
	Anzahl	%	Anzahl	%	Tage	Anzahl	%	Anzahl	%	Tage
Noch: Hildburghausen										
Hildburghausen, Stadt										
Bundesrepublik Deutschland	577	15,1 -	989	28,3 -	1,7	5 476	10,1	8 621	5,5	1,6
anderer Wohnsitz	34	126,7	58	176,2	1,7	178	43,5	305	68,5	1,7
Zusammen	611	12,1 -	1 047	25,2 -	1,7	5 654	10,9	8 926	6,8	1,6
Römhild, Stadt										
Bundesrepublik Deutschland	427	36,0	4 417	X	10,3	4 301	37,2	26 658	271,2	6,2
anderer Wohnsitz	15	X	39	X	2,6	139	X	353	X	2,5
Zusammen	442	39,9	4 456	X	10,1	4 440	40,3	27 011	273,7	6,1
Sachsenbrunn										
Bundesrepublik Deutschland	383	8,6 -	848	6,3 -	2,2	4 073	2,9	10 231	14,9	2,5
anderer Wohnsitz	3	X	3	X	1,0	48	9,4 -	451	16,2 -	9,4
Zusammen	386	7,9 -	851	6,0 -	2,2	4 121	2,7	10 682	13,1	2,6
Schleusingen, Stadt										
Bundesrepublik Deutschland	428	14,6 -	750	22,4 -	1,8	4 149	3,8 -	8 575	3,8 -	2,1
anderer Wohnsitz	21	61,5	64	146,2	3,0	153	125,0	438	X	2,9
Zusammen	449	12,6 -	814	17,9 -	1,8	4 302	1,8 -	9 013	0,1	2,1
St. Kilian										
Bundesrepublik Deutschland	729	33,8 -	1 712	47,6 -	2,3	7 431	22,9 -	18 241	28,1 -	2,5
anderer Wohnsitz	13	68,3 -	160	60,7 -	12,3	244	20,5 -	1 925	34,2 -	7,9
Zusammen	742	35,0 -	1 872	49,0 -	2,5	7 675	22,8 -	20 166	28,8 -	2,6
Themar, Stadt										
Bundesrepublik Deutschland	144	34,6	316	9,3	2,2	1 343	0,2 -	2 488	15,6 -	1,9
anderer Wohnsitz	1	50,0 -	5	16,7 -	5,0	36	176,9	56	124,0	1,6
Zusammen	145	33,0	321	8,8	2,2	1 379	1,5	2 544	14,4 -	1,8
Nahetal-Waldau										
Bundesrepublik Deutschland	665	5,8 -	2 050	9,1 -	3,1	6 278	2,4	18 327	2,3	2,9
anderer Wohnsitz	13	13,3 -	21	32,3 -	1,6	169	7,6	353	28,3 -	2,1
Zusammen	678	6,0 -	2 071	9,4 -	3,1	6 447	2,5	18 680	1,5	2,9
Masserberg										
Bundesrepublik Deutschland	5 082	1,0	22 169	12,0 -	4,4	47 174	3,0	222 757	5,2 -	4,7
anderer Wohnsitz	32	146,2	95	102,1	3,0	351	42,1	1 061	47,0	3,0
Zusammen	5 114	1,4	22 264	11,8 -	4,4	47 525	3,2	223 818	5,0 -	4,7
Ilm-Kreis										
Arnstadt, Stadt										
Bundesrepublik Deutschland	2 031	28,7	4 442	26,7	2,2	15 921	15,6	31 849	9,8	2,0
anderer Wohnsitz	83	55,6 -	205	57,6 -	2,5	869	44,2 -	1 786	52,4 -	2,1
Zusammen	2 114	19,8	4 647	16,5	2,2	16 790	9,5	33 635	2,7	2,0
Elgersburg										
Bundesrepublik Deutschland	581	2,8 -	1 725	18,8	3,0	4 858	5,5	12 568	3,1	2,6
anderer Wohnsitz	10	233,3	20	300,0	2,0	101	12,2	212	21,1	2,1
Zusammen	591	1,7 -	1 745	19,8	3,0	4 959	5,6	12 780	3,3	2,6
Frankenhain										
Bundesrepublik Deutschland	357	18,5 -	743	26,1 -	2,1	3 420	1,3 -	8 035	6,6 -	2,3
anderer Wohnsitz	86	120,5	121	22,2	1,4	911	33,0	1 888	18,7	2,1
Zusammen	443	7,1 -	864	21,7 -	2,0	4 331	4,4	9 923	2,6 -	2,3
Frauenwald										
Bundesrepublik Deutschland	1 015	14,3 -	2 763	15,7 -	2,7	11 094	7,3	30 780	6,6 -	2,8
anderer Wohnsitz	-	-	-	-	-	29	X	185	X	6,4
Zusammen	1 015	14,3 -	2 763	15,7 -	2,7	11 123	7,5	30 965	6,1 -	2,8
Gehlberg										
Bundesrepublik Deutschland	344	20,0 -	1 222	25,6 -	3,6	3 780	32,8 -	11 948	11,3 -	3,2
anderer Wohnsitz	-	-	-	-	-	15	6,2 -	62	6,9	4,1
Zusammen	344	20,4 -	1 222	26,2 -	3,6	3 795	32,8 -	12 010	11,2 -	3,2
Großbreitenbach, Stadt										
Bundesrepublik Deutschland	157	21,9 -	766	9,2 -	4,9	2 051	7,8 -	8 822	12,8 -	4,3
anderer Wohnsitz	4	100,0	16	60,0	4,0	34	142,9	140	233,3	4,1
Zusammen	161	20,7 -	782	8,4 -	4,9	2 085	6,9 -	8 962	11,8 -	4,3

Noch: 9. Ankünfte, Übernachtungen und Aufenthaltsdauer der Gäste in Beherbergungsstätten nach ausgewählten Gemeinden und zusammengefassten Gästegruppen (ohne Camping)

Landkreis Gemeinde ----- Ständiger Wohnsitz der Gäste	Oktober 2006					Januar - Oktober 2006				
	Ankünfte		Übernachtungen		durchschnittliche Aufenthaltsdauer	Ankünfte		Übernachtungen		durchschnittliche Aufenthaltsdauer
	insgesamt	Veränderung gegenüber dem Vorjahresmonat	insgesamt	Veränderung gegenüber dem Vorjahresmonat		insgesamt	Veränderung gegenüber dem Vorjahreszeitraum	insgesamt	Veränderung gegenüber dem Vorjahreszeitraum	
	Anzahl	%	Anzahl	%	Tage	Anzahl	%	Anzahl	%	Tage
Noch: Ilm-Kreis										
Ilmenau, Stadt										
Bundesrepublik Deutschland	3 767	7,3 -	7 284	17,6 -	1,9	33 190	10,4 -	72 758	12,0 -	2,2
anderer Wohnsitz	170	30,3 -	528	4,2 -	3,1	2 084	12,5 -	6 520	0,5 -	3,1
Zusammen	3 937	8,6 -	7 812	16,8 -	2,0	35 274	10,5 -	79 278	11,1 -	2,2
Neustadt am Rennsteig										
Bundesrepublik Deutschland	1 168	15,7 -	3 850	18,9 -	3,3	11 287	5,0 -	41 733	0,6 -	3,7
anderer Wohnsitz	17	39,3 -	66	10,0	3,9	241	0,4 -	1 668	86,2	6,9
Zusammen	1 185	16,2 -	3 916	18,5 -	3,3	11 528	4,9 -	43 401	1,2	3,8
Schmiedefeld am Rennsteig										
Bundesrepublik Deutschland	904	32,9	2 355	16,6	2,6	7 812	18,4	23 451	18,8	3,0
anderer Wohnsitz	2	X	2	X	1,0	36	18,2 -	150	19,8 -	4,2
Zusammen	906	33,2	2 357	16,7	2,6	7 848	18,1	23 601	18,4	3,0
Stützerbach										
Bundesrepublik Deutschland	132	55,9 -	363	43,1 -	2,8	1 733	22,1 -	4 453	28,7 -	2,6
anderer Wohnsitz	-	-	-	-	-	28	34,9 -	52	52,3 -	1,9
Zusammen	132	56,1 -	363	43,3 -	2,8	1 761	22,4 -	4 505	29,1 -	2,6
Wachsenburggemeinde										
Bundesrepublik Deutschland	188	27,0	400	42,9	2,1	1 502	12,3	3 315	28,7	2,2
anderer Wohnsitz	-	-	-	-	-	7	83,3 -	11	87,5 -	1,6
Zusammen	188	24,5	400	41,3	2,1	1 509	9,3	3 326	24,9	2,2
Wipfratal										
Bundesrepublik Deutschland	222	192,1	487	125,5	2,2	1 530	88,9	3 661	81,1	2,4
anderer Wohnsitz	-	-	-	-	-	1	0,0	8	300,0	8,0
Zusammen	222	192,1	487	125,5	2,2	1 531	88,8	3 669	81,3	2,4
Ilmtal										
Bundesrepublik Deutschland	295	33,7 -	606	16,8 -	2,1	4 449	17,7 -	9 265	29,4 -	2,1
anderer Wohnsitz	27	X	114	X	4,2	41	20,6	151	5,6	3,7
Zusammen	322	28,3 -	720	3,9 -	2,2	4 490	17,4 -	9 416	29,0 -	2,1
Weimarer Land										
Apolda, Stadt										
Bundesrepublik Deutschland	2 076	0,6 -	4 523	9,4	2,2	16 061	3,2 -	31 411	6,1 -	2,0
anderer Wohnsitz	116	114,8	536	219,0	4,6	789	35,1	2 113	52,1	2,7
Zusammen	2 192	2,3	5 059	17,6	2,3	16 850	1,9 -	33 524	3,8 -	2,0
Bad Berka, Stadt										
Bundesrepublik Deutschland	1 298	8,2 -	10 947	8,0	8,4	11 855	1,5 -	100 853	4,7 -	8,5
anderer Wohnsitz	16	33,3 -	24	57,9 -	1,5	172	52,0 -	310	60,8 -	1,8
Zusammen	1 314	8,6 -	10 971	7,7	8,3	12 027	3,0 -	101 163	5,1 -	8,4
Bad Sulza, Stadt										
Bundesrepublik Deutschland	4 368	19,1	18 343	19,0	4,2	37 158	20,0	173 545	29,7	4,7
anderer Wohnsitz	30	172,7	41	70,8	1,4	227	9,7	792	31,1	3,5
Zusammen	4 398	19,5	18 384	19,1	4,2	37 385	20,0	174 337	29,7	4,7
Mönchenholzhausen										
Bundesrepublik Deutschland	628	12,7 -	2 080	14,9	3,3	6 641	6,7 -	17 027	5,8 -	2,6
anderer Wohnsitz	-	-	-	-	-	-	-	-	-	-
Zusammen	628	12,7 -	2 080	14,9	3,3	6 641	6,7 -	17 027	5,8 -	2,6
Nohra										
Bundesrepublik Deutschland	823	12,8 -	1 661	17,8 -	2,0	7 045	3,3 -	14 301	6,8 -	2,0
anderer Wohnsitz	270	25,6	697	32,8	2,6	2 082	6,6 -	6 170	46,2	3,0
Zusammen	1 093	5,7 -	2 358	7,3 -	2,2	9 127	4,1 -	20 471	4,6	2,2
Sonneberg										
Effelder-Rauenstein										
Bundesrepublik Deutschland	101	29,5	187	16,9	1,9	895	6,2	1 752	11,0	2,0
anderer Wohnsitz	4	50,0 -	8	0,0	2,0	53	1,9	130	9,7 -	2,5
Zusammen	105	22,1	195	16,1	1,9	948	5,9	1 882	9,3	2,0
Lauscha, Stadt										
Bundesrepublik Deutschland	463	11,6	1 079	17,2	2,3	4 450	0,7 -	11 978	8,5	2,7
anderer Wohnsitz	5	83,3 -	5	88,1 -	1,0	65	43,0 -	98	55,9 -	1,5
Zusammen	468	5,2	1 084	12,6	2,3	4 515	1,8 -	12 076	7,3	2,7

Noch: 9. Ankünfte, Übernachtungen und Aufenthaltsdauer der Gäste in Beherbergungsstätten nach ausgewählten Gemeinden und zusammengefassten Gästegruppen (ohne Camping)

Landkreis Gemeinde ----- Ständiger Wohnsitz der Gäste	Oktober 2006					Januar - Oktober 2006				
	Ankünfte		Übernachtungen		durchschnittliche Aufenthaltsdauer	Ankünfte		Übernachtungen		durchschnittliche Aufenthaltsdauer
	insgesamt	Veränderung gegenüber dem Vorjahresmonat	insgesamt	Veränderung gegenüber dem Vorjahresmonat		insgesamt	Veränderung gegenüber dem Vorjahreszeitraum	insgesamt	Veränderung gegenüber dem Vorjahreszeitraum	
	Anzahl	%	Anzahl	%	Tage	Anzahl	%	Anzahl	%	Tage
Noch: Sonneberg										
Mengersgereuth-Hämmern										
Bundesrepublik Deutschland	283	20,5 -	941	26,3 -	3,3	2 820	12,3 -	8 882	18,5 -	3,1
anderer Wohnsitz	-	-	-	-	-	56	180,0	243	215,6	4,3
Zusammen	283	20,5 -	941	26,3 -	3,3	2 876	11,1 -	9 125	16,9 -	3,2
Neuhaus am Rennweg, Stadt										
Bundesrepublik Deutschland	1 066	5,7 -	2 133	1,5	2,0	10 785	3,1	23 453	4,6	2,2
anderer Wohnsitz	30	200,0	37	146,7	1,2	280	8,8 -	547	1,8 -	2,0
Zusammen	1 096	3,9 -	2 170	2,5	2,0	11 065	2,8	24 000	4,4	2,2
Schalkau, Stadt										
Bundesrepublik Deutschland	195	146,8	583	115,1	3,0	2 722	142,4	10 550	274,6	3,9
anderer Wohnsitz	3	25,0 -	3	72,7 -	1,0	65	66,7	249	144,1	3,8
Zusammen	198	138,6	586	107,8	3,0	2 787	139,8	10 799	270,1	3,9
Siegmundsburg										
Bundesrepublik Deutschland	79	22,5 -	109	50,9 -	1,4	1 696	2,1 -	4 248	2,7	2,5
anderer Wohnsitz	-	-	-	-	-	15	150,0	32	X	2,1
Zusammen	79	22,5 -	109	50,9 -	1,4	1 711	1,6 -	4 280	3,3	2,5
Sonneberg, Stadt										
Bundesrepublik Deutschland	1 211	12,2	2 490	15,7	2,1	13 461	18,7	26 577	11,1	2,0
anderer Wohnsitz	44	29,4	115	101,8	2,6	346	7,7 -	730	13,1 -	2,1
Zusammen	1 255	12,8	2 605	17,9	2,1	13 807	17,8	27 307	10,3	2,0
Steinach, Stadt										
Bundesrepublik Deutschland	307	52,0	649	73,1	2,1	3 608	33,8	8 727	47,2	2,4
anderer Wohnsitz	-	-	-	-	-	21	30,0 -	62	0,0	3,0
Zusammen	307	52,0	649	73,1	2,1	3 629	33,1	8 789	46,7	2,4
Saalfeld-Rudolstadt										
Bad Blankenburg, Stadt										
Bundesrepublik Deutschland	2 610	15,4 -	7 752	15,9 -	3,0	25 114	3,9 -	76 518	9,2 -	3,0
anderer Wohnsitz	27	X	106	X	3,9	216	41,5 -	681	32,9 -	3,2
Zusammen	2 637	14,6 -	7 858	14,8 -	3,0	25 330	4,4 -	77 199	9,5 -	3,0
Cursdorf										
Bundesrepublik Deutschland	360	7,8	1 041	4,9	2,9	2 965	5,2 -	8 484	10,4 -	2,9
anderer Wohnsitz	1	0,0	2	33,3 -	2,0	4	55,6 -	8	65,2 -	2,0
Zusammen	361	7,8	1 043	4,8	2,9	2 969	5,4 -	8 492	10,6 -	2,9
Döschnitz										
Bundesrepublik Deutschland	92	17,9	367	4,9	4,0	839	0,5	4 605	13,1	5,5
anderer Wohnsitz	4	X	12	X	3,0	16	220,0	60	106,9	3,8
Zusammen	96	23,1	379	8,3	3,9	855	1,8	4 665	13,8	5,5
Katzhütte										
Bundesrepublik Deutschland	137	41,2 -	369	42,3 -	2,7	1 931	19,9 -	5 722	17,2 -	3,0
anderer Wohnsitz	-	-	-	-	-	9	28,6	79	X	8,8
Zusammen	137	41,7 -	369	42,4 -	2,7	1 940	19,7 -	5 801	16,1 -	3,0
Königsee, Stadt										
Bundesrepublik Deutschland	268	21,4 -	816	6,8 -	3,0	2 771	14,5 -	5 893	18,0 -	2,1
anderer Wohnsitz	7	50,0 -	32	50,0 -	4,6	64	24,7 -	160	47,7 -	2,5
Zusammen	275	22,5 -	848	9,8 -	3,1	2 835	14,8 -	6 053	19,2 -	2,1
Lehesten, Stadt										
Bundesrepublik Deutschland	132	13,2 -	209	33,4 -	1,6	1 614	1,4	3 050	5,3 -	1,9
anderer Wohnsitz	3	X	3	X	1,0	42	12,5 -	94	4,4	2,2
Zusammen	135	11,2 -	212	32,5 -	1,6	1 656	1,0	3 144	5,0 -	1,9
Lichte										
Bundesrepublik Deutschland	448	10,9 -	1 752	5,2	3,9	4 213	2,5 -	15 576	1,1	3,7
anderer Wohnsitz	12	45,5 -	17	83,7 -	1,4	117	33,9 -	403	48,6 -	3,4
Zusammen	460	12,4 -	1 769	0,1 -	3,8	4 330	3,8 -	15 979	1,3 -	3,7
Meura										
Bundesrepublik Deutschland	141	16,6 -	547	33,6 -	3,9	1 061	12,9 -	3 869	12,1 -	3,6
anderer Wohnsitz	-	-	-	-	-	5	64,3 -	16	52,9 -	3,2
Zusammen	141	17,5 -	547	34,1 -	3,9	1 066	13,5 -	3 885	12,4 -	3,6

Noch: 9. Ankünfte, Übernachtungen und Aufenthaltsdauer der Gäste in Beherbergungsstätten nach ausgewählten Gemeinden und zusammengefassten Gästegruppen (ohne Camping)

Landkreis Gemeinde ----- Ständiger Wohnsitz der Gäste	Oktober 2006					Januar - Oktober 2006				
	Ankünfte		Übernachtungen		durchschnittliche Aufenthaltsdauer	Ankünfte		Übernachtungen		durchschnittliche Aufenthaltsdauer
	insgesamt	Veränderung gegenüber dem Vorjahresmonat	insgesamt	Veränderung gegenüber dem Vorjahresmonat		insgesamt	Veränderung gegenüber dem Vorjahreszeitraum	insgesamt	Veränderung gegenüber dem Vorjahreszeitraum	
	Anzahl	%	Anzahl	%	Tage	Anzahl	%	Anzahl	%	Tage
Noch: Saalfeld-Rudolstadt										
Meuselbach-Schwarzmühle										
Bundesrepublik Deutschland	302	8,2	978	15,6	3,2	2 375	8,3	7 615	5,0 -	3,2
anderer Wohnsitz	7	X	12	X	1,7	37	9,8 -	79	35,2 -	2,1
Zusammen	309	10,8	990	17,0	3,2	2 412	8,0	7 694	5,4 -	3,2
Rudolstadt, Stadt										
Bundesrepublik Deutschland	1 910	4,1 -	4 496	5,3 -	2,4	16 150	5,0 -	35 899	5,5 -	2,2
anderer Wohnsitz	50	5,7 -	61	46,5 -	1,2	485	15,5 -	811	33,4 -	1,7
Zusammen	1 960	4,1 -	4 557	6,3 -	2,3	16 635	5,4 -	36 710	6,4 -	2,2
Saalfeld/Saale, Stadt										
Bundesrepublik Deutschland	2 378	15,4 -	9 057	1,2	3,8	23 472	10,2 -	80 914	7,2 -	3,4
anderer Wohnsitz	79	41,0 -	149	56,8 -	1,9	1 152	20,4 -	2 856	42,9 -	2,5
Zusammen	2 457	16,6 -	9 206	1,0 -	3,7	24 624	10,7 -	83 770	9,1 -	3,4
Schwarzburg										
Bundesrepublik Deutschland	843	19,3 -	2 930	4,9	3,5	7 825	7,9 -	22 896	12,1 -	2,9
anderer Wohnsitz	4	X	16	X	4,0	31	73,7 -	85	79,4 -	2,7
Zusammen	847	18,9 -	2 946	5,5	3,5	7 856	8,8 -	22 981	13,2 -	2,9
Sitzendorf										
Bundesrepublik Deutschland	892	3,9 -	3 334	0,4 -	3,7	6 824	2,8 -	26 350	0,5	3,9
anderer Wohnsitz	4	50,0 -	28	39,1 -	7,0	80	61,9 -	392	50,7 -	4,9
Zusammen	896	4,3 -	3 362	1,0 -	3,8	6 904	4,5 -	26 742	1,0 -	3,9
Leutenberg, Stadt										
Bundesrepublik Deutschland	602	29,2	1 544	53,3	2,6	4 577	3,4	10 538	8,9 -	2,3
anderer Wohnsitz	-	-	-	-	-	81	4,7 -	277	2,6	3,4
Zusammen	602	29,2	1 544	53,3	2,6	4 658	3,3	10 815	8,6 -	2,3
Drognitz										
Bundesrepublik Deutschland	76	19,1 -	236	44,8	3,1	1 611	24,3	3 386	7,9	2,1
anderer Wohnsitz	2	50,0 -	4	85,7 -	2,0	40	25,9 -	250	14,1 -	6,3
Zusammen	78	20,4 -	240	25,7	3,1	1 651	22,3	3 636	6,1	2,2
Saalfelder Höhe										
Bundesrepublik Deutschland	1 040	44,3 -	2 815	35,5 -	2,7	14 539	6,9 -	40 844	6,0 -	2,8
anderer Wohnsitz	-	-	-	-	-	50	11,1	563	30,9	11,3
Zusammen	1 040	44,3 -	2 815	35,5 -	2,7	14 589	6,9 -	41 407	5,7 -	2,8
Uhlstädt-Kirchhasel										
Bundesrepublik Deutschland	456	9,5 -	2 578	26,4	5,7	4 914	13,1 -	20 503	4,2 -	4,2
anderer Wohnsitz	105	38,2	241	104,2	2,3	253	65,5 -	440	61,4 -	1,7
Zusammen	561	3,3 -	2 819	30,6	5,0	5 167	19,1 -	20 943	7,1 -	4,1
Unterwellenborn										
Bundesrepublik Deutschland	575	4,8 -	1 437	4,7	2,5	6 118	3,8 -	13 852	4,5 -	2,3
anderer Wohnsitz	5	0,0	25	25,0	5,0	62	22,5 -	369	175,4	6,0
Zusammen	580	4,8 -	1 462	5,0	2,5	6 180	4,0 -	14 221	2,9 -	2,3
Saale-Holzland-Kreis										
Bad Klosterlausnitz										
Bundesrepublik Deutschland	861	31,0 -	16 888	0,7	19,6	9 692	7,5 -	162 590	2,6 -	16,8
anderer Wohnsitz	10	41,2 -	14	44,0 -	1,4	131	14,4 -	218	0,9 -	1,7
Zusammen	871	31,1 -	16 902	0,6	19,4	9 823	7,6 -	162 808	2,6 -	16,6
Eisenberg, Stadt										
Bundesrepublik Deutschland	602	37,6 -	1 111	22,3 -	1,8	6 266	20,9 -	12 066	12,6 -	1,9
anderer Wohnsitz	-	-	-	-	-	110	70,3 -	114	79,6 -	1,0
Zusammen	602	39,2 -	1 111	23,6 -	1,8	6 376	23,1 -	12 180	15,2 -	1,9
Hermsdorf, Stadt										
Bundesrepublik Deutschland	343	15,1	597	34,8	1,7	3 571	13,8	5 237	30,3	1,5
anderer Wohnsitz	4	73,3 -	4	73,3 -	1,0	249	29,1 -	262	30,1 -	1,1
Zusammen	347	10,9	601	31,2	1,7	3 820	9,5	5 499	25,1	1,4
Kahla, Stadt										
Bundesrepublik Deutschland	272	27,7	491	61,0	1,8	2 177	4,2 -	3 379	8,1	1,6
anderer Wohnsitz	18	63,6	26	3,7 -	1,4	116	12,8 -	180	36,2 -	1,6
Zusammen	290	29,5	517	55,7	1,8	2 293	4,7 -	3 559	4,4	1,6

Noch: 9. Ankünfte, Übernachtungen und Aufenthaltsdauer der Gäste in Beherbergungsstätten nach ausgewählten Gemeinden und zusammengefassten Gästegruppen (ohne Camping)

Landkreis Gemeinde ----- Ständiger Wohnsitz der Gäste	Oktober 2006					Januar - Oktober 2006				
	Ankünfte		Übernachtungen		durchschnittliche Aufenthaltsdauer	Ankünfte		Übernachtungen		durchschnittliche Aufenthaltsdauer
	insgesamt	Veränderung gegenüber dem Vorjahresmonat	insgesamt	Veränderung gegenüber dem Vorjahresmonat		insgesamt	Veränderung gegenüber dem Vorjahreszeitraum	insgesamt	Veränderung gegenüber dem Vorjahreszeitraum	
	Anzahl	%	Anzahl	%	Tage	Anzahl	%	Anzahl	%	Tage
Noch: Saale-Holzland-Kreis										
Seitenroda										
Bundesrepublik Deutschland	147	8,1	220	4,3 -	1,5	1 144	1,6 -	2 161	15,0	1,9
anderer Wohnsitz	-	-	-	-	-	14	X	52	X	3,7
Zusammen	147	8,1	220	4,3 -	1,5	1 158	0,4 -	2 213	17,8	1,9
Stadtroda, Stadt										
Bundesrepublik Deutschland	481	7,6	748	12,9 -	1,6	3 757	6,9 -	6 056	10,8 -	1,6
anderer Wohnsitz	13	116,7	26	100,0	2,0	150	5,6	193	15,7 -	1,3
Zusammen	494	9,1	774	11,2 -	1,6	3 907	6,4 -	6 249	11,0 -	1,6
Trockenborn-Wolfersdorf										
Bundesrepublik Deutschland	306	13,6 -	588	10,5 -	1,9	2 611	1,6 -	4 693	9,6 -	1,8
anderer Wohnsitz	12	7,7 -	15	31,8 -	1,3	390	X	692	X	1,8
Zusammen	318	13,4 -	603	11,2 -	1,9	3 001	10,1	5 385	1,3	1,8
Saale-Orla-Kreis										
Breitenhain										
Bundesrepublik Deutschland	36	5,3 -	139	21,5 -	3,9	321	24,6 -	981	27,8 -	3,1
anderer Wohnsitz	-	-	-	-	-	2	100,0	4	33,3	2,0
Zusammen	36	5,3 -	139	21,5 -	3,9	323	24,4 -	985	27,6 -	3,0
Hirschberg, Stadt										
Bundesrepublik Deutschland	417	6,1 -	492	3,7 -	1,2	5 158	18,3	6 545	29,4	1,3
anderer Wohnsitz	142	3,6	142	27,9 -	1,0	1 044	7,0 -	1 167	52,8 -	1,1
Zusammen	559	3,8 -	634	10,5 -	1,1	6 202	13,1	7 712	2,4	1,2
Bad Lobenstein, Stadt										
Bundesrepublik Deutschland	807	21,5 -	5 526	10,3 -	6,8	8 073	15,1 -	53 444	6,7 -	6,6
anderer Wohnsitz	24	50,0 -	24	66,7 -	1,0	367	12,9	368	15,6 -	1,0
Zusammen	831	22,8 -	5 550	11,0 -	6,7	8 440	14,2 -	53 812	6,7 -	6,4
Neustadt an der Orla, Stadt										
Bundesrepublik Deutschland	590	41,8	919	47,0	1,6	5 320	5,1	8 479	16,7	1,6
anderer Wohnsitz	30	233,3	46	253,8	1,5	233	14,8	337	30,1	1,4
Zusammen	620	45,9	965	51,3	1,6	5 553	5,5	8 816	17,1	1,6
Schleiz, Stadt										
Bundesrepublik Deutschland	228	44,3	316	54,1	1,4	1 887	8,8 -	2 890	9,9 -	1,5
anderer Wohnsitz	62	26,5	84	47,4	1,4	605	12,8 -	830	16,4 -	1,4
Zusammen	290	40,1	400	52,7	1,4	2 492	9,8 -	3 720	11,4 -	1,5
Triptis, Stadt										
Bundesrepublik Deutschland	799	5,6 -	1 490	4,0 -	1,9	6 001	2,0	12 851	2,7 -	2,1
anderer Wohnsitz	26	13,0	31	10,7	1,2	251	29,3 -	361	28,4 -	1,4
Zusammen	825	5,1 -	1 521	3,7 -	1,8	6 252	0,2	13 212	3,7 -	2,1
Ziegenrück, Stadt										
Bundesrepublik Deutschland	688	10,4 -	2 180	11,0 -	3,2	5 681	0,3	16 657	7,7 -	2,9
anderer Wohnsitz	48	52,9 -	77	60,9 -	1,6	480	11,1 -	869	13,5 -	1,8
Zusammen	736	15,4 -	2 257	14,7 -	3,1	6 161	0,7 -	17 526	8,0 -	2,8
Krölpa										
Bundesrepublik Deutschland	330	5,1	880	3,9	2,7	2 642	113,2	7 954	90,5	3,0
anderer Wohnsitz	-	-	-	-	-	6	89,8 -	48	86,1 -	8,0
Zusammen	330	5,1	880	3,9	2,7	2 648	104,0	8 002	77,0	3,0
Tanna, Stadt										
Bundesrepublik Deutschland	90	4,7	241	15,3	2,7	855	12,9 -	1 915	18,9 -	2,2
anderer Wohnsitz	6	25,0 -	10	0,0	1,7	122	38,7 -	163	54,2 -	1,3
Zusammen	96	2,1	251	14,6	2,6	977	17,3 -	2 078	23,5 -	2,1
Wurzbach, Stadt										
Bundesrepublik Deutschland	1 967	17,1 -	8 442	12,2 -	4,3	16 495	8,9 -	69 417	11,3 -	4,2
anderer Wohnsitz	1	90,9 -	2	88,9 -	2,0	73	31,1 -	398	9,5 -	5,5
Zusammen	1 968	17,4 -	8 444	12,3 -	4,3	16 568	9,0 -	69 815	11,3 -	4,2
Remptendorf										
Bundesrepublik Deutschland	182	9,9 -	1 306	31,7 -	7,2	1 368	4,5 -	12 966	8,3	9,5
anderer Wohnsitz	9	X	18	X	2,0	57	171,4	123	132,1	2,2
Zusammen	191	5,9 -	1 324	30,8 -	6,9	1 425	2,0 -	13 089	8,8	9,2

Noch: 9. Ankünfte, Übernachtungen und Aufenthaltsdauer der Gäste in Beherbergungsstätten
nach ausgewählten Gemeinden und zusammengefassten Gästegruppen (ohne Camping)

Landkreis Gemeinde ----- Ständiger Wohnsitz der Gäste	Oktober 2006					Januar - Oktober 2006				
	Ankünfte		Übernachtungen		durchschnittliche Aufenthaltsdauer	Ankünfte		Übernachtungen		durchschnittliche Aufenthaltsdauer
	insgesamt	Veränderung gegenüber dem Vorjahresmonat	insgesamt	Veränderung gegenüber dem Vorjahresmonat		insgesamt	Veränderung gegenüber dem Vorjahreszeitraum	insgesamt	Veränderung gegenüber dem Vorjahreszeitraum	
	Anzahl	%	Anzahl	%	Tage	Anzahl	%	Anzahl	%	Tage
Noch: Saale-Orla-Kreis										
Saalebürg-Ebersdorf, Stadt										
Bundesrepublik Deutschland	687	9,6 -	2 014	9,2	2,9	9 547	11,2 -	28 634	9,0 -	3,0
anderer Wohnsitz	9	25,0 -	14	51,7 -	1,6	189	65,8	258	40,2	1,4
Zusammen	696	9,8 -	2 028	8,2	2,9	9 736	10,4 -	28 892	8,7 -	3,0
Greiz										
Berga/Elster, Stadt										
Bundesrepublik Deutschland	132	46,6 -	332	29,4 -	2,5	1 651	28,1 -	5 952	14,7 -	3,6
anderer Wohnsitz	-	-	-	-	-	8	87,1 -	36	87,8 -	4,5
Zusammen	132	51,6 -	332	44,7 -	2,5	1 659	29,6 -	5 988	17,7 -	3,6
Greiz, Stadt										
Bundesrepublik Deutschland	698	5,3 -	1 343	2,5	1,9	6 352	2,2	11 873	3,3 -	1,9
anderer Wohnsitz	24	41,2	88	144,4	3,7	338	9,0	1 093	56,1	3,2
Zusammen	722	4,2 -	1 431	6,3	2,0	6 690	2,5	12 966	0,1 -	1,9
Weida, Stadt										
Bundesrepublik Deutschland	271	48,9	388	4,7 -	1,4	2 131	11,5	3 628	0,7	1,7
anderer Wohnsitz	-	-	-	-	-	-	-	-	-	-
Zusammen	271	48,9	388	4,7 -	1,4	2 131	9,8	3 628	2,3 -	1,7
Zeulenroda-Triebes, Stadt										
Bundesrepublik Deutschland	1 878	12,5 -	3 463	13,3 -	1,8	18 534	5,1 -	33 891	7,9 -	1,8
anderer Wohnsitz	71	5,3 -	121	53,8 -	1,7	608	12,0	1 238	29,1 -	2,0
Zusammen	1 949	12,2 -	3 584	15,8 -	1,8	19 142	4,7 -	35 129	8,9 -	1,8
Altenburger Land										
Altenburg, Stadt										
Bundesrepublik Deutschland	2 361	26,7 -	4 341	25,9 -	1,8	23 656	0,2 -	50 110	1,7	2,1
anderer Wohnsitz	359	111,2	724	109,2	2,0	3 757	28,0 -	11 083	33,5 -	2,9
Zusammen	2 720	19,8 -	5 065	18,3 -	1,9	27 413	5,2 -	61 193	7,2 -	2,2
Meuselwitz, Stadt										
Bundesrepublik Deutschland	131	25,1 -	300	6,5 -	2,3	1 475	14,0 -	2 971	1,9	2,0
anderer Wohnsitz	2	50,0 -	2	87,5 -	1,0	2	94,6 -	2	98,3 -	1,0
Zusammen	133	25,7 -	302	10,4 -	2,3	1 477	15,7 -	2 973	2,0 -	2,0
Schmölln, Stadt										
Bundesrepublik Deutschland	550	7,2	1 698	3,3 -	3,1	4 871	1,5	15 908	12,3 -	3,3
anderer Wohnsitz	8	14,3	14	46,2 -	1,8	157	76,4	488	174,2	3,1
Zusammen	558	7,3	1 712	3,9 -	3,1	5 028	2,8	16 396	10,5 -	3,3

**10. Ankünfte, Übernachtungen und Aufenthaltsdauer der Gäste in Beherbergungsstätten
in Städten des Vereins Städtetourismus in Thüringen e.V. (ohne Camping)**

Ausgewählte Städte ----- Ständiger Wohnsitz der Gäste	Oktober 2006					Januar - Oktober 2006				
	Ankünfte		Übernachtungen		durchschnittliche Aufenthaltsdauer	Ankünfte		Übernachtungen		durchschnittliche Aufenthaltsdauer
	insgesamt	Veränderung gegenüber dem Vorjahresmonat	insgesamt	Veränderung gegenüber dem Vorjahresmonat		insgesamt	Veränderung gegenüber dem Vorjahreszeitraum	insgesamt	Veränderung gegenüber dem Vorjahreszeitraum	
	Anzahl	%	Anzahl	%	Tage	Anzahl	%	Anzahl	%	Tage
Altenburg										
Bundesrepublik Deutschland	2 361	26,7 -	4 341	25,9 -	1,8	23 656	0,2 -	50 110	1,7	2,1
anderer Wohnsitz	359	111,2	724	109,2	2,0	3 757	28,0 -	11 083	33,5 -	2,9
Zusammen	2 720	19,8 -	5 065	18,3 -	1,9	27 413	5,2 -	61 193	7,2 -	2,2
Apolda										
Bundesrepublik Deutschland	2 076	0,6 -	4 523	9,4	2,2	16 061	3,2 -	31 411	6,1 -	2,0
anderer Wohnsitz	116	114,8	536	219,0	4,6	789	35,1	2 113	52,1	2,7
Zusammen	2 192	2,3	5 059	17,6	2,3	16 850	1,9 -	33 524	3,8 -	2,0
Arnstadt										
Bundesrepublik Deutschland	2 031	28,7	4 442	26,7	2,2	15 921	15,6	31 849	9,8	2,0
anderer Wohnsitz	83	55,6 -	205	57,6 -	2,5	869	44,2 -	1 786	52,4 -	2,1
Zusammen	2 114	19,8	4 647	16,5	2,2	16 790	9,5	33 635	2,7	2,0
Eisenach										
Bundesrepublik Deutschland	14 752	9,2 -	28 021	2,0 -	1,9	126 166	1,0 -	230 545	0,3 -	1,8
anderer Wohnsitz	1 726	35,1	3 877	75,8	2,2	14 661	2,9 -	26 919	11,9	1,8
Zusammen	16 478	6,0 -	31 898	3,6	1,9	140 827	1,2 -	257 464	0,8	1,8
Erfurt										
Bundesrepublik Deutschland	29 710	0,6 -	55 736	0,2	1,9	255 631	3,3	465 153	2,6	1,8
anderer Wohnsitz	3 238	52,4	7 363	30,8	2,3	27 880	11,0	58 742	9,1	2,1
Zusammen	32 948	2,9	63 099	3,0	1,9	283 511	4,0	523 895	3,3	1,8
Gera										
Bundesrepublik Deutschland	5 856	5,5	12 946	21,9	2,2	58 635	6,5	113 412	15,6	1,9
anderer Wohnsitz	626	12,8	1 308	18,1	2,1	8 993	28,1	19 391	49,1	2,2
Zusammen	6 482	6,1	14 254	21,5	2,2	67 628	9,0	132 803	19,5	2,0
Gotha										
Bundesrepublik Deutschland	5 455	0,8	12 785	6,1 -	2,3	44 561	5,3 -	108 563	4,9 -	2,4
anderer Wohnsitz	288	10,3	700	5,7 -	2,4	2 715	13,2 -	5 801	16,0 -	2,1
Zusammen	5 743	1,2	13 485	6,1 -	2,3	47 276	5,8 -	114 364	5,5 -	2,4
Greiz										
Bundesrepublik Deutschland	698	5,3 -	1 343	2,5	1,9	6 352	2,2	11 873	3,3 -	1,9
anderer Wohnsitz	24	41,2	88	144,4	3,7	338	9,0	1 093	56,1	3,2
Zusammen	722	4,2 -	1 431	6,3	2,0	6 690	2,5	12 966	0,1 -	1,9
Ilmenau										
Bundesrepublik Deutschland	3 767	7,3 -	7 284	17,6 -	1,9	33 190	10,4 -	72 758	12,0 -	2,2
anderer Wohnsitz	170	30,3 -	528	4,2 -	3,1	2 084	12,5 -	6 520	0,5 -	3,1
Zusammen	3 937	8,6 -	7 812	16,8 -	2,0	35 274	10,5 -	79 278	11,1 -	2,2
Jena										
Bundesrepublik Deutschland	11 584	7,9 -	22 778	5,7 -	2,0	98 043	2,5 -	186 575	0,0	1,9
anderer Wohnsitz	2 497	1,5	8 699	7,1	3,5	27 114	1,6	89 469	4,9	3,3
Zusammen	14 081	6,3 -	31 477	2,5 -	2,2	125 157	1,6 -	276 044	1,6	2,2

Noch: 10. Ankünfte, Übernachtungen und Aufenthaltsdauer der Gäste in Beherbergungsstätten
 in Städten des Vereins Städtetourismus in Thüringen e.V. (ohne Camping)

Ausgewählte Städte ----- Ständiger Wohnsitz der Gäste	Oktober 2006					Januar - Oktober 2006				
	Ankünfte		Übernachtungen		durchschnittliche Aufenthaltsdauer	Ankünfte		Übernachtungen		durchschnittliche Aufenthaltsdauer
	insgesamt	Veränderung gegenüber dem Vorjahresmonat	insgesamt	Veränderung gegenüber dem Vorjahresmonat		insgesamt	Veränderung gegenüber dem Vorjahreszeitraum	insgesamt	Veränderung gegenüber dem Vorjahreszeitraum	
	Anzahl	%	Anzahl	%	Tage	Anzahl	%	Anzahl	%	Tage
Meiningen										
Bundesrepublik Deutschland	3 038	10,1	5 341	11,7	1,8	24 973	3,6	41 909	4,8	1,7
anderer Wohnsitz	147	58,1	313	96,9	2,1	1 336	5,4	2 381	11,2	1,8
Zusammen	3 185	11,6	5 654	14,4	1,8	26 309	3,7	44 290	5,1	1,7
Mühlhausen										
Bundesrepublik Deutschland	4 578	8,1	10 244	9,1	2,2	38 055	10,5	80 615	9,0	2,1
anderer Wohnsitz	97	32,9	300	209,3	3,1	945	17,5	2 392	60,1	2,5
Zusammen	4 675	8,5	10 544	11,1	2,3	39 000	10,6	83 007	10,0	2,1
Nordhausen										
Bundesrepublik Deutschland	2 102	7,2 -	4 631	0,1	2,2	20 143	6,7 -	45 925	1,8 -	2,3
anderer Wohnsitz	112	4,7	257	24,2	2,3	1 127	32,1 -	2 901	34,7 -	2,6
Zusammen	2 214	6,7 -	4 888	1,1	2,2	21 270	8,5 -	48 826	4,7 -	2,3
Rudolstadt										
Bundesrepublik Deutschland	1 910	4,1 -	4 496	5,3 -	2,4	16 150	5,0 -	35 899	5,5 -	2,2
anderer Wohnsitz	50	5,7 -	61	46,5 -	1,2	485	15,5 -	811	33,4 -	1,7
Zusammen	1 960	4,1 -	4 557	6,3 -	2,3	16 635	5,4 -	36 710	6,4 -	2,2
Saalfeld										
Bundesrepublik Deutschland	2 378	15,4 -	9 057	1,2	3,8	23 472	10,2 -	80 914	7,2 -	3,4
anderer Wohnsitz	79	41,0 -	149	56,8 -	1,9	1 152	20,4 -	2 856	42,9 -	2,5
Zusammen	2 457	16,6 -	9 206	1,0 -	3,7	24 624	10,7 -	83 770	9,1 -	3,4
Schmalkalden										
Bundesrepublik Deutschland	1 757	9,7 -	5 620	6,4 -	3,2	16 490	0,0	49 587	5,8	3,0
anderer Wohnsitz	49	3,9 -	146	16,8	3,0	548	113,2	2 750	211,4	5,0
Zusammen	1 806	9,6 -	5 766	5,9 -	3,2	17 038	1,7	52 337	9,7	3,1
Sondershausen										
Bundesrepublik Deutschland	998	0,0	2 298	2,0	2,3	11 888	3,2	29 616	10,8	2,5
anderer Wohnsitz	-	-	-	-	-	59	7,3	193	175,7	3,3
Zusammen	998	0,7 -	2 298	1,6	2,3	11 947	3,2	29 809	11,3	2,5
Suhl										
Bundesrepublik Deutschland	7 580	7,2 -	24 715	8,7 -	3,3	64 691	4,2	196 899	1,1 -	3,0
anderer Wohnsitz	320	15,1	1 263	20,4	3,9	4 178	27,3	17 522	38,5	4,2
Zusammen	7 900	6,5 -	25 978	7,7 -	3,3	68 869	5,4	214 421	1,2	3,1
Weimar										
Bundesrepublik Deutschland	23 706	5,9 -	46 217	8,0 -	1,9	200 028	3,1 -	392 148	3,1 -	2,0
anderer Wohnsitz	4 044	30,1	8 117	36,7	2,0	33 431	1,7	63 680	3,9 -	1,9
Zusammen	27 750	2,0 -	54 334	3,3 -	2,0	233 459	2,5 -	455 828	3,2 -	2,0
Ausgewählte Städte zusammen										
Bundesrepublik Deutschland	126 337	4,1 -	266 818	2,7 -	2,1	1 094 106	0,0	2 255 761	0,1	2,1
anderer Wohnsitz	14 025	24,6	34 634	26,2	2,5	132 461	2,4	318 403	3,9	2,4
Zusammen	140 362	1,9 -	301 452	0,1 -	2,1	1 226 567	0,2	2 574 164	0,6	2,1

**11. Beherbergungsstätten, Gästebetten und Kapazitätsauslastung
nach Betriebsarten sowie Campingplätze**

Betriebsart	Oktober 2006								Jan. - Okt. 2006			
	Betriebe				Betten/Schlafgelegenheiten				durchschnittliche Auslastung			
	insgesamt ¹⁾	darunter geöffnete Betriebe ²⁾			insgesamt ⁴⁾	darunter angebotene Betten/Schlafgelegenheiten			aller	der angebotenen	aller	der angebotenen
		zusammen	Anteil ³⁾	Veränderung gegenüber dem Vorjahresmonat		zusammen	Anteil ⁵⁾	Veränderung gegenüber dem Vorjahresmonat				
Anzahl		%		Anzahl		%						
Hotels	410	403	98,3	1,8	32 785	32 031	97,7	0,2 -	39,7	41,0	34,6	35,9
Hotels garnis	61	60	98,4	3,2 -	2 881	2 851	99,0	1,2 -	40,8	41,2	33,9	34,8
Gasthöfe	427	413	96,7	3,1 -	8 533	8 098	94,9	3,8 -	21,8	23,1	19,6	21,1
Pensionen	204	200	98,0	0,5	3 994	3 888	97,3	1,5	28,8	29,6	24,4	25,5
Hotellerie	1 102	1 076	97,6	0,6 -	48 193	46 868	97,3	0,8 -	35,7	36,9	31,0	32,4
Jugendherbergen und Hütten	85	78	91,8	4,9 -	5 508	4 861	88,3	0,5 -	23,5	26,7	25,8	28,7
Erholungs-, Ferien-, Schulungsheime und Boardinghouses	82	79	96,3	1,2 -	5 422	4 737	87,4	0,1	25,2	29,0	29,7	32,7
Ferienzentren, Ferienhäuser und -wohnungen	119	110	92,4	1,8 -	4 981	4 368	87,7	1,1	16,5	19,0	19,5	22,9
Sonstiges Beherbergungsgewerbe	286	267	93,4	2,6 -	15 911	13 966	87,8	0,2	21,9	25,1	25,2	28,4
Vorsorge- u. Rehabilitationskliniken	37	37	100,0	2,8	6 311	6 233	98,8	1,3	78,6	79,6	73,9	75,6
Beherbergungsstätten insgesamt	1 425	1 380	96,8	0,9 -	70 415	67 067	95,2	0,4 -	36,4	38,5	33,6	35,6
außerdem:												
Campingplätze insgesamt	59	42⁶⁾	X	10,5	8 163⁷⁾	2 894⁷⁾	X	2,2	X	X	X	X

1) Im Berichtsmonat geöffnete sowie vorübergehend geschlossene Betriebe - 2) ganz oder teilweise geöffnet - 3) Anteil der geöffneten Betriebe an den Betrieben insgesamt - 4) Maximales Bettenangebot in den zurückliegenden 13 Monaten (einschl. lfd. Monat) - 5) Anteil der angebotenen Betten/Schlafgelegenheiten an den Betten/Schlafgelegenheiten insgesamt - 6) Anzahl der Campingplätze ohne Betriebe mit ausschließlich Dauercamping - 7) Anzahl der Stellplätze für Urlaubscamping (ohne Dauercamping)

12. Geöffnete Beherbergungsstätten, angebotene Gästebetten und Kapazitätsauslastung nach Reisegebieten und Betriebsarten sowie Campingplätze

Reisegebiet ----- Betriebsart	Oktober 2006						Jan. - Okt. 2006	
	geöffnete Betriebe ¹⁾			angebotene Betten/Schlafgelegenheiten			durchschnittliche Auslastung der angebotenen Betten/Schlafgelegenheiten	
	insgesamt	Anteil ²⁾	Veränderung gegenüber dem Vorjahresmonat	insgesamt	Anteil ³⁾	Veränderung gegenüber dem Vorjahresmonat		
	Anzahl	%		Anzahl	%			
Südharz								
Hotels	19	100,0	0,0	1 207	96,5	0,4	27,1	22,1
Hotels garnis	2
Gasthöfe	5	83,3	0,0	66	77,6	4,3 -	20,2	18,0
Pensionen	3
Hotellerie	29	96,7	0,0	1 427	95,8	0,1	27,5	22,6
Jugendherbergen und Hütten	3	75,0	50,0	207	85,9	39,9	19,2	51,8
Erholungs-, Ferien-, Schulungsheime und Boardinghouses	2
Ferienzentren, Ferienhäuser und -wohnungen	3	100,0	25,0 -	224	100,0	5,5 -	8,3	14,7
Sonstiges Beherbergungsgewerbe	8
Vorsorge- u. Rehabilitationskliniken	1
Beherbergungsstätten zusammen	38	95,0	0,0	2 037	95,5	3,2	24,5	25,0
außerdem:								
Campingplätze	3⁴⁾
Thüringer Vogtland								
Hotels	19	100,0	0,0	1 807	99,7	3,3 -	25,7	26,0
Hotels garnis	3	100,0	0,0	252	100,0	8,6	39,0	31,9
Gasthöfe	25	100,0	0,0	463	97,1	0,2	20,8	19,0
Pensionen	16	100,0	5,9 -	288	99,7	3,7 -	33,1	26,7
Hotellerie	63	100,0	1,6 -	2 810	99,3	1,8 -	26,9	25,4
Jugendherbergen und Hütten	6	75,0	25,0 -	217	61,6	37,3 -	9,2	9,9
Erholungs-, Ferien-, Schulungsheime und Boardinghouses	5	100,0	0,0	259	96,6	2,8	32,2	33,0
Ferienzentren, Ferienhäuser und -wohnungen	5
Sonstiges Beherbergungsgewerbe	16
Vorsorge- u. Rehabilitationskliniken	1
Beherbergungsstätten zusammen	80	97,6	3,6 -	3 807	95,1	4,7 -	23,7	23,5
außerdem:								
Campingplätze	3⁴⁾
Thüringer Rhön								
Hotels	24	100,0	0,0	1 093	99,9	0,6	27,5	25,9
Hotels garnis	2
Gasthöfe	33	94,3	2,9 -	616	94,9	2,5 -	21,7	17,5
Pensionen	13
Hotellerie	72	97,3	2,7 -	2 022	98,3	0,9 -	26,0	23,0
Jugendherbergen und Hütten	4	100,0	20,0 -	178	100,0	11,0 -	16,6	17,9
Erholungs-, Ferien-, Schulungsheime und Boardinghouses	2
Ferienzentren, Ferienhäuser und -wohnungen	5
Sonstiges Beherbergungsgewerbe	11	100,0	0,0	535	89,9	3,3 -	16,7	20,7
Vorsorge- u. Rehabilitationskliniken	3	100,0	0,0	595	100,0	0,0	87,4	80,1
Beherbergungsstätten zusammen	86	97,7	2,3 -	3 152	97,1	1,2 -	36,1	33,6
außerdem:								
Campingplätze	3⁴⁾	X	0,0	145⁵⁾	X	190,0	X	X

1) ganz oder teilweise geöffnet - 2) Anteil der geöffneten Betriebe an den Betrieben insgesamt - 3) Anteil der angebotenen Betten/Schlafgelegenheiten an den Betten/Schlafgelegenheiten insgesamt - 4) Anzahl der Campingplätze ohne Betriebe mit ausschließlich Dauercamping - 5) Anzahl der Stellplätze für Urlaubscamping (ohne Dauercamping)

Noch: 12. Geöffnete Beherbergungsstätten, angebotene Gästebetten und Kapazitätsauslastung nach Reisegebieten und Betriebsarten sowie Campingplätze

Reisegebiet ----- Betriebsart	Oktober 2006						Jan. - Okt. 2006	
	geöffnete Betriebe ¹⁾			angebotene Betten/Schlafgelegenheiten			durchschnittliche Auslastung der angebotenen Betten/Schlafgelegenheiten	
	insgesamt	Anteil ²⁾	Veränderung gegenüber dem Vorjahresmonat	insgesamt	Anteil ³⁾	Veränderung gegenüber dem Vorjahresmonat		
	Anzahl	%		Anzahl	%			
Thüringer Wald								
Hotels	198	97,1	4,2	14 935	96,2	0,5 -	41,9	36,8
Hotels garnis	18	100,0	5,9	505	99,8	7,2	22,6	20,1
Gasthöfe	235	95,9	5,2 -	4 721	93,9	6,3 -	23,7	22,4
Pensionen	98	98,0	1,0	1 978	96,9	2,2	27,2	23,6
Hotellerie	549	96,8	0,5 -	22 139	95,9	1,4 -	36,3	32,2
Jugendherbergen und Hütten	41	91,1	6,8 -	2 286	83,1	7,1 -	18,3	22,6
Erholungs-, Ferien-, Schulungsheime und Boardinghouses	41	97,6	0,0	2 458	95,9	1,5 -	23,5	29,3
Ferienzentren, Ferienhäuser und -wohnungen	75	90,4	3,8 -	2 615	85,8	0,9 -	21,3	23,4
Sonstiges Beherbergungsgewerbe	157	92,4	3,7 -	7 359	88,0	3,1 -	21,1	25,1
Vorsorge- u. Rehabilitationskliniken	16	100,0	6,7	3 034	97,8	2,9	79,6	75,4
Beherbergungsstätten zusammen	722	95,9	1,1 -	32 532	94,1	1,4 -	36,9	34,5
außerdem:								
Campingplätze	21⁴⁾	X	16,7	1 517⁵⁾	X	4,3	X	X
Städte Eisenach, Erfurt, Jena, Weimar								
Hotels	58	100,0	1,7 -	8 128	99,7	0,6	48,8	41,0
Hotels garnis	27	96,4	3,6 -	1 611	98,3	0,7 -	50,6	42,9
Gasthöfe	27	100,0	8,0	603	96,5	4,1	34,9	28,9
Pensionen	24	96,0	4,3	421	97,0	6,3	38,1	34,6
Hotellerie	136	98,6	0,7	10 763	99,2	0,8	47,8	40,4
Jugendherbergen und Hütten	9	100,0	12,5	926	100,0	9,1	57,8	48,8
Erholungs-, Ferien-, Schulungsheime und Boardinghouses	10	100,0	9,1 -	508	100,0	7,5 -	43,4	42,2
Ferienzentren, Ferienhäuser und -wohnungen	1
Sonstiges Beherbergungsgewerbe	20
Vorsorge- u. Rehabilitationskliniken	1
Beherbergungsstätten zusammen	157	98,7	1,3	12 274	99,3	1,5	48,5	41,2
außerdem:								
Campingplätze	2⁴⁾
Übriges Thüringen								
Hotels	85	98,8	0,0	4 861	98,1	0,0	37,4	33,9
Hotels garnis	8	100,0	20,0 -	308	99,7	19,8 -	26,4	21,5
Gasthöfe	88	98,9	1,1 -	1 629	97,5	0,4 -	18,0	16,7
Pensionen	46	97,9	2,2	909	96,9	1,3	30,9	26,3
Hotellerie	227	98,7	0,9 -	7 707	97,9	0,9 -	32,1	28,9
Jugendherbergen und Hütten	15	100,0	0,0	1 047	98,8	18,6	24,4	27,9
Erholungs-, Ferien-, Schulungsheime und Boardinghouses	19	90,5	0,0	1 181	69,2	5,1	35,5	37,0
Ferienzentren, Ferienhäuser und -wohnungen	21	95,5	0,0	830	86,2	5,3	23,8	30,6
Sonstiges Beherbergungsgewerbe	55	94,8	0,0	3 058	82,0	9,4	28,5	32,6
Vorsorge- u. Rehabilitationskliniken	15	100,0	0,0	2 500	99,6	0,2 -	78,3	75,3
Beherbergungsstätten zusammen	297	98,0	0,7 -	13 265	94,0	1,4	40,0	38,4
außerdem:								
Campingplätze	10⁴⁾	X	0,0	615⁵⁾	X	19,6 -	X	X

1) ganz oder teilweise geöffnet - 2) Anteil der geöffneten Betriebe an den Betrieben insgesamt - 3) Anteil der angebotenen Betten/Schlafgelegenheiten an den Betten/Schlafgelegenheiten insgesamt - 4) Anzahl der Campingplätze ohne Betriebe mit ausschließlich Dauercamping - 5) Anzahl der Stellplätze für Urlaubscamping (ohne Dauercamping)

13. Geöffnete Beherbergungsstätten, angebotene Gästebetten und Kapazitätsauslastung nach Gemeindegruppen

Gemeindegruppe	Oktober 2006						Jan. - Okt. 2006	
	geöffnete Betriebe ¹⁾			angebotene Betten/Schlafgelegenheiten			durchschnittliche Auslastung der angebotenen Betten/Schlafgelegenheiten	
	insgesamt	Anteil ²⁾	Veränderung gegenüber dem Vorjahresmonat	insgesamt	Anteil ³⁾	Veränderung gegenüber dem Vorjahresmonat		
	Anzahl	%		Anzahl	%			
Mineral-, Moor-, Sole- und Thermalbäder	75	96,2	1,3 -	5 485	97,7	2,6 -	65,1	60,7
Orte mit Kurbetrieb	12	92,3	14,3 -	1 315	97,7	0,1 -	62,8	59,7
Heilklimatische Kurorte	25	100,0	7,4 -	1 484	99,3	1,5 -	49,8	46,5
Kneippkurorte	17	100,0	0,0	1 094	98,7	0,2 -	56,7	53,1
Heilbäder zusammen	129	97,0	3,7 -	9 378	98,1	1,8 -	61,4	57,5
Luftkurorte	61	96,8	1,7	5 796	97,2	0,5	47,2	41,4
Erholungsorte	263	96,7	1,1 -	9 562	93,1	2,0 -	26,5	26,4
Sonstige Gemeinden	927	96,9	0,6 -	42 331	94,9	0,2	34,8	31,9
Gemeindegruppen insgesamt	1 380	96,8	0,9 -	67 067	95,2	0,4 -	38,5	35,6

1) ganz oder teilweise geöffnet - 2) Anteil der geöffneten Betriebe an den Betrieben insgesamt - 3) Anteil der angebotenen Betten/Schlafgelegenheiten an den Betten/Schlafgelegenheiten insgesamt

14. Geöffnete Beherbergungsstätten, angebotene Gästebetten und Kapazitätsauslastung nach Kreisen

Kreisfreie Stadt Landkreis Land	Oktober 2006						Jan. - Okt. 2006	
	geöffnete Betriebe ¹⁾			angebotene Betten/Schlafgelegenheiten			durchschnittliche Auslastung der angebotenen Betten/ Schlafgelegenheiten	
	insgesamt	Anteil ²⁾	Veränderung gegenüber dem Vorjahres- monat	insgesamt	Anteil ³⁾	Veränderung gegenüber dem Vorjahres- monat		
	Anzahl	%		Anzahl	%			
Stadt Erfurt	60	100,0	3,4	4 534	99,4	3,6	44,9	38,7
Stadt Gera	18	94,7	10,0 -	1 565	96,0	1,6 -	29,4	27,6
Stadt Jena	22	100,0	0,0	2 198	100,0	2,0	52,4	42,6
Stadt Suhl	19	95,0	5,0 -	1 534	97,7	2,6 -	54,6	45,0
Stadt Weimar	41	95,3	2,5	3 520	99,0	0,7	49,8	43,0
Stadt Eisenach	34	100,0	2,9 -	2 022	98,6	2,2 -	50,9	42,2
Eichsfeld	57	98,3	1,7 -	2 081	98,6	4,5	34,3	33,3
Nordhausen	38	95,0	0,0	2 037	95,5	3,2	24,5	25,0
Wartburgkreis	94	94,9	0,0	3 945	96,3	1,6	48,0	44,8
Unstrut-Hainich-Kreis	46	100,0	0,0	1 916	97,4	6,6 -	46,8	40,0
Kyffhäuserkreis	41	100,0	0,0	1 813	78,6	0,6 -	37,9	38,8
Schmalkalden-Meiningen	140	96,6	3,4 -	6 529	95,7	1,5 -	36,3	33,8
Gotha	112	97,4	0,9 -	6 272	96,3	0,7 -	42,9	37,9
Sömmerda	24	96,0	0,0	869	87,8	25,6	24,4	25,3
Hildburghausen	74	96,1	2,6 -	3 520	92,9	3,8 -	41,2	39,1
Ilm-Kreis	106	98,1	1,9 -	3 812	95,7	0,3 -	27,0	27,1
Weimarer Land	59	96,7	0,0	3 258	98,1	2,3	45,1	41,2
Sonneberg	54	94,7	3,8	1 655	90,8	3,8	22,5	25,7
Saalfeld-Rudolstadt	136	95,8	3,0	5 496	91,8	0,2	27,6	26,5
Saale-Holzland-Kreis	50	96,2	2,0 -	2 267	97,4	0,8	47,4	45,7
Saale-Orla-Kreis	73	93,6	6,4 -	2 921	90,8	9,5 -	34,0	32,7
Greiz	53	98,1	1,9 -	1 996	93,9	7,6 -	18,3	19,4
Altenburger Land	29	100,0	0,0	1 307	98,0	1,7 -	25,2	30,6
Thüringen	1 380	96,8	0,9 -	67 067	95,2	0,4 -	38,5	35,6

1) ganz oder teilweise geöffnet - 2) Anteil der geöffneten Betriebe an den Betrieben insgesamt - 3) Anteil der angebotenen Betten/Schlafgelegenheiten an den Betten/Schlafgelegenheiten insgesamt

15. Geöffnete Beherbergungsstätten, angebotene Gästebetten und Kapazitätsauslastung
nach Kreisen und ausgewählten Betriebsarten

Kreisfreie Stadt Landkreis ----- Betriebsart	Oktober 2006						Jan. - Okt. 2006	
	geöffnete Betriebe ¹⁾			angebotene Betten/Schlafgelegenheiten			durchschnittliche Auslastung der angebotenen Betten/ Schlafgelegenheiten	
	insgesamt	Anteil ²⁾	Veränderung gegenüber dem Vorjahres- monat	insgesamt	Anteil ³⁾	Veränderung gegenüber dem Vorjahres- monat		
	Anzahl	%		Anzahl	%			
Stadt Erfurt								
Hotellerie	52	100,0	2,0	3 963	99,3	1,6	44,2	38,6
darunter								
Hotels	23	100,0	0,0	3 075	99,9	1,8	46,6	40,2
Gasthöfe	12	100,0	9,1	217	93,1	2,8	32,2	24,2
Stadt Gera								
Hotellerie	17	100,0	5,6 -	1 512	99,6	2,3	29,4	28,3
darunter								
Hotels	7	100,0	12,5 -	1 144	99,8	0,4	26,9	27,5
Gasthöfe	4	100,0	0,0	88	95,7	11,4	29,5	27,6
Stadt Jena								
Hotellerie	20	100,0	0,0	1 990	100,0	2,2	53,3	43,4
darunter								
Hotels	8	100,0	0,0	1 521	100,0	2,1	56,0	44,4
Gasthöfe	7	100,0	0,0	217	100,0	4,8	40,1	34,8
Stadt Suhl								
Hotellerie	16	100,0	6,7	1 448	99,6	2,3	56,7	47,5
darunter								
Hotels	7	100,0	16,7	1 296	99,6	2,1	59,7	49,6
Gasthöfe	5	100,0	0,0	67	100,0	9,8	27,5	34,2
Stadt Weimar								
Hotellerie	34	94,4	3,0	2 999	98,9	0,8	46,9	39,5
darunter								
Hotels	12	100,0	7,7 -	2 134	99,5	1,6 -	43,7	37,4
Gasthöfe	3	100,0	50,0	69	100,0	25,5	34,1	27,9
Stadt Eisenach								
Hotellerie	30	100,0	3,2 -	1 811	98,4	2,5 -	52,2	42,6
darunter								
Hotels	15	100,0	0,0	1 398	99,1	0,4 -	54,9	44,8
Gasthöfe	5	100,0	0,0	100	94,3	5,7 -	30,4	27,8

1) ganz oder teilweise geöffnet - 2) Anteil der geöffneten Betriebe an den Betrieben insgesamt - 3) Anteil der angebotenen Betten/Schlafgelegenheiten an den Betten/Schlafgelegenheiten insgesamt

Noch: 15. Geöffnete Beherbergungsstätten, angebotene Gästebetten und Kapazitätsauslastung
nach Kreisen und ausgewählten Betriebsarten

Kreisfreie Stadt Landkreis ----- Betriebsart	Oktober 2006						Jan. - Okt. 2006	
	geöffnete Betriebe ¹⁾			angebotene Betten/Schlafgelegenheiten			durchschnittliche Auslastung der angebotenen Betten/ Schlafgelegenheiten	
	insgesamt	Anteil ²⁾	Veränderung gegenüber dem Vorjahres- monat	insgesamt	Anteil ³⁾	Veränderung gegenüber dem Vorjahres- monat		
	Anzahl	%		Anzahl	%			
Eichsfeld								
Hotellerie	42	97,7	2,3 -	1 245	98,0	5,0	20,6	19,4
darunter								
Hotels	14	100,0	0,0	756	99,6	10,9	27,2	24,9
Gasthöfe	22	95,7	4,3 -	389	95,3	3,0 -	10,4	11,8
Sonstiges Beherbergungsgewerbe	11	100,0	0,0	432	99,3	7,7	36,0	36,9
darunter								
Ferienzentren, Ferienhäuser und -wohnungen	5	100,0	0,0	63	95,5	1,6	25,9	18,7
Vorsorge- u. Rehabilitationskliniken	4	100,0	0,0	404	100,0	0,0	74,6	72,3
Nordhausen								
Hotellerie	29	96,7	0,0	1 427	95,8	0,1	27,5	22,6
darunter								
Hotels	19	100,0	0,0	1 207	96,5	0,4	27,1	22,1
Gasthöfe	5	83,3	0,0	66	77,6	4,3 -	20,2	18,0
Wartburgkreis								
Hotellerie	70	93,3	0,0	1 844	92,5	2,8	27,3	23,3
darunter								
Hotels	22	91,7	4,8	814	90,5	11,8	30,3	27,7
Gasthöfe	33	91,7	5,7 -	673	91,3	7,0 -	22,2	18,5
Sonstiges Beherbergungsgewerbe	18	100,0	0,0	561	100,0	2,0	16,9	16,7
darunter								
Ferienzentren, Ferienhäuser und -wohnungen	11	100,0	10,0	283	100,0	6,0	18,2	19,3
Vorsorge- u. Rehabilitationskliniken	6	100,0	0,0	1 540	100,0	0,0	84,0	78,1
Unstrut-Hainich-Kreis								
Hotellerie	35	100,0	0,0	1 026	96,2	12,8 -	37,9	27,8
darunter								
Hotels	16	100,0	0,0	664	94,9	17,9 -	44,9	30,5
Gasthöfe	12	100,0	0,0	243	98,0	2,0 -	24,4	21,0
Kyffhäuserkreis								
Hotellerie	26	100,0	0,0	802	95,5	1,5 -	25,3	24,5
darunter								
Hotels	8	100,0	14,3	415	92,8	4,0	29,3	27,4
Gasthöfe	10	100,0	0,0	215	98,6	5,9	16,6	15,5
Schmalkalden-Meiningen								
Hotellerie	112	97,4	3,4 -	4 886	98,6	0,3 -	39,3	35,0
darunter								
Hotels	36	100,0	0,0	3 369	99,9	0,9	45,3	40,1
Gasthöfe	50	96,2	5,7 -	979	95,0	5,0 -	24,8	23,5
Sonstiges Beherbergungsgewerbe	28	93,3	3,4 -	1 643	88,0	4,7 -	27,5	30,3
darunter								
Ferienzentren, Ferienhäuser und -wohnungen	13	86,7	7,1 -	787	81,5	11,4 -	25,9	29,6

1) ganz oder teilweise geöffnet - 2) Anteil der geöffneten Betriebe an den Betrieben insgesamt - 3) Anteil der angebotenen Betten/Schlafgelegenheiten an den Betten/Schlafgelegenheiten insgesamt

Noch: 15. Geöffnete Beherbergungsstätten, angebotene Gästebetten und Kapazitätsauslastung
nach Kreisen und ausgewählten Betriebsarten

Kreisfreie Stadt Landkreis ----- Betriebsart	Oktober 2006						Jan. - Okt. 2006	
	geöffnete Betriebe ¹⁾			angebotene Betten/Schlafgelegenheiten			durchschnittliche Auslastung der angebotenen Betten/ Schlafgelegenheiten	
	insgesamt	Anteil ²⁾	Veränderung gegenüber dem Vorjahres- monat	insgesamt	Anteil ³⁾	Veränderung gegenüber dem Vorjahres- monat		
	Anzahl	%		Anzahl	%			
Gotha								
Hotellerie	88	97,8	0,0	4 864	96,6	1,7 -	42,9	35,7
darunter								
Hotels	36	97,3	2,9	3 793	96,7	1,7 -	48,2	40,0
Gasthöfe	26	96,3	4,0	545	94,0	2,8	22,3	20,9
Sömmerda								
Hotellerie	23	100,0	0,0	599	99,8	1,2	28,2	24,3
darunter								
Hotels	10	100,0	11,1	367	99,7	13,6	24,7	24,7
Gasthöfe	6	100,0	14,3 -	69	100,0	11,5 -	22,9	18,9
Hildburghausen								
Hotellerie	54	96,4	1,8 -	1 964	89,2	13,8 -	31,4	29,3
darunter								
Hotels	17	94,4	6,3	1 240	84,9	18,2 -	37,0	33,7
Gasthöfe	25	96,2	7,4 -	473	97,5	8,5 -	21,5	20,1
Sonstiges Beherbergungsgewerbe	16	94,1	11,1 -	717	95,6	3,2	11,2	17,8
darunter								
Ferienzentren, Ferienhäuser und -wohnungen	7	87,5	12,5 -	332	94,9	36,1	9,4	13,4
Vorsorge- u. Rehabilitationskliniken	4	100,0	33,3	839	100,0	22,3	89,6	86,0
Ilm-Kreis								
Hotellerie	83	98,8	1,2 -	2 952	98,5	0,5	29,6	28,3
darunter								
Hotels	29	100,0	7,4	1 848	99,4	3,8	30,9	30,5
Gasthöfe	37	97,4	7,5 -	762	96,5	6,8 -	26,9	24,4
Sonstiges Beherbergungsgewerbe	23	95,8	4,2 -	860	87,0	3,0 -	18,2	23,2
darunter								
Ferienzentren, Ferienhäuser und -wohnungen	13	100,0	7,1 -	359	97,8	0,8	16,4	17,6
Weimarer Land								
Hotellerie	43	97,7	0,0	1 849	98,8	0,7	40,5	35,7
darunter								
Hotels	14	100,0	6,7 -	1 161	100,0	1,2	47,7	42,5
Gasthöfe	12	100,0	9,1	217	99,5	5,9	12,9	12,3
Sonstiges Beherbergungsgewerbe	12	92,3	0,0	630	93,9	9,4	31,2	33,5
darunter								
Ferienzentren, Ferienhäuser und -wohnungen	7	100,0	0,0	279	100,0	18,2	29,6	29,5
Vorsorge- u. Rehabilitationskliniken	4	100,0	0,0	779	100,0	0,8	66,8	60,1
Sonneberg								
Hotellerie	39	92,9	2,6	1 019	89,4	1,1	23,7	23,8
darunter								
Hotels	12	92,3	20,0	464	89,6	17,2	25,7	26,1
Gasthöfe	18	90,0	10,0 -	367	84,6	16,8 -	22,0	22,7

1) ganz oder teilweise geöffnet -2) Anteil der geöffneten Betriebe an den Betrieben insgesamt -3) Anteil der angebotenen Betten/Schlafgelegenheiten an den Betten/Schlafgelegenheiten insgesamt

Noch: 15. Geöffnete Beherbergungsstätten, angebotene Gästebetten und Kapazitätsauslastung nach Kreisen und ausgewählten Betriebsarten

Kreisfreie Stadt Landkreis ----- Betriebsart	Oktober 2006						Jan. - Okt. 2006	
	geöffnete Betriebe ¹⁾			angebotene Betten/Schlafgelegenheiten			durchschnittliche Auslastung der angebotenen Betten/ Schlafgelegenheiten	
	insgesamt	Anteil ²⁾	Veränderung gegenüber dem Vorjahres- monat	insgesamt	Anteil ³⁾	Veränderung gegenüber dem Vorjahres- monat		
	Anzahl	%		Anzahl	%			
Saalfeld-Rudolstadt								
Hotellerie	104	98,1	2,0	3 448	96,4	1,8	25,7	23,4
darunter								
Hotels	44	97,8	0,0	2 168	96,9	2,2	26,9	24,3
Gasthöfe	47	100,0	0,0	953	96,6	3,7 -	22,5	20,7
Sonstiges Beherbergungsgewerbe	29	87,9	7,4	1 694	85,2	1,1	22,9	25,3
darunter								
Ferienzentren, Ferienhäuser und -wohnungen	11	78,6	10,0	323	75,1	3,5	26,1	22,7
Vorsorge- u. Rehabilitationskliniken	3	100,0	0,0	354	83,9	16,1 -	68,9	60,2
Saale-Holzland-Kreis								
Hotellerie	40	97,6	2,4 -	1 393	98,4	1,7	37,0	33,4
darunter								
Hotels	15	93,8	6,2 -	854	97,5	0,5 -	45,6	42,3
Gasthöfe	20	100,0	0,0	416	100,0	2,2	23,2	20,9
Sonstiges Beherbergungsgewerbe	7	87,5	0,0	342	89,8	1,4 -	10,3	14,5
Vorsorge- u. Rehabilitationskliniken	3	100,0	0,0	532	100,0	0,0	98,7	97,0
Saale-Orla-Kreis								
Hotellerie	55	96,5	5,2 -	1 736	96,8	4,9 -	35,7	32,4
darunter								
Hotels	19	100,0	0,0	1 036	99,4	4,6 -	44,2	39,9
Gasthöfe	27	93,1	10,0 -	518	91,8	7,3 -	22,9	21,6
Greiz								
Hotellerie	38	100,0	0,0	1 118	98,7	7,3 -	23,5	21,6
darunter								
Hotels	10	100,0	11,1	580	99,3	10,4 -	23,8	23,6
Gasthöfe	19	100,0	0,0	335	97,1	2,3 -	16,9	15,2
Sonstiges Beherbergungsgewerbe	15	93,8	6,2 -	878	88,4	8,1 -	11,7	16,7
darunter								
Ferienzentren, Ferienhäuser und -wohnungen	5	100,0	0,0	455	93,6	3,2 -	3,3	11,5
Altenburger Land								
Hotellerie	26	100,0	0,0	973	98,5	1,0 -	24,9	28,1
darunter								
Hotels	10	100,0	0,0	727	100,0	0,0	24,4	29,8
Gasthöfe	8	100,0	0,0	120	89,6	10,4 -	24,9	22,9

1) ganz oder teilweise geöffnet - 2) Anteil der geöffneten Betriebe an den Betrieben insgesamt - 3) Anteil der angebotenen Betten/Schlafgelegenheiten an den Betten/Schlafgelegenheiten insgesamt

16. Geöffnete Beherbergungsstätten, angebotene Gästebetten und Kapazitätsauslastung nach ausgewählten Gemeinden

Landkreis Gemeinde	Oktober 2006						Jan. - Okt. 2006	
	geöffnete Betriebe ¹⁾			angebotene Betten/Schlafgelegenheiten			durchschnittliche Auslastung der angebotenen Betten/Schlafgelegenheiten	
	insgesamt	Anteil ²⁾	Veränderung gegenüber dem Vorjahresmonat	insgesamt	Anteil ³⁾	Veränderung gegenüber dem Vorjahresmonat		
	Anzahl	%		Anzahl	%			
Eichsfeld								
Dingelstädt, Stadt	3	100,0	0,0	56	100,0	0,0	15,0	14,8
Heilbad Heiligenstadt, Stadt	9	100,0	0,0	521	100,0	0,0	59,6	56,6
Küllstedt	3	100,0	0,0	51	96,2	3,8 -	11,3	7,4
Schimberg	7	100,0	0,0	159	99,4	0,0	16,0	16,7
Leinefelde-Worbis, Stadt	11	100,0	10,0	429	100,0	21,5	26,5	28,3
Nordhausen								
Bleicherode, Stadt	3	100,0	0,0	158	100,0	10,5	15,2	15,7
Ellrich, Stadt	5	100,0	25,0	201	100,0	8,6	32,9	24,7
Ilfeld	7	87,5	12,5 -	426	96,2	7,3	22,7	18,4
Neustadt/Harz	3	75,0	0,0	216	86,4	0,0	45,3	34,5
Nordhausen, Stadt	14	100,0	0,0	619	93,8	3,6 -	25,5	25,9
Wartburgkreis								
Bad Liebenstein, Stadt	14	100,0	16,7	1 366	100,0	6,8	65,7	61,1
Bad Salzungen, Stadt	8	88,9	11,1 -	612	96,8	3,2 -	70,2	63,8
Creuzburg, Stadt	3	100,0	0,0	59	100,0	9,3	17,9	23,4
Dermbach	3	100,0	50,0	54	100,0	42,1	25,4	20,2
Leimbach	3	100,0	50,0	52	100,0	30,0	6,9	6,7
Marksuhl	4	100,0	0,0	84	96,6	0,0	13,3	17,5
Mihla	3	75,0	0,0	80	81,6	25,0	14,6	19,7
Ruhla, Stadt	9	90,0	18,2 -	238	87,5	17,6 -	23,8	23,3
Treffurt, Stadt	3	100,0	0,0	45	100,0	0,0	30,9	19,7
Urnshausen	3	100,0	0,0	134	99,3	0,7 -	8,8	11,9
Weilar	3	100,0	0,0	70	100,0	0,0	10,0	9,3
Wutha-Farnroda	5	100,0	0,0	111	100,0	0,0	27,8	21,2
Behringen	4	100,0	0,0	163	100,0	21,6	42,4	30,9
Gerstungen	3	100,0	0,0	61	100,0	0,0	8,1	7,9
Unstrut-Hainich-Kreis								
Bad Langensalza, Stadt	7	100,0	12,5 -	354	100,0	28,3 -	68,5	49,8
Mühlhausen/Thüringen, Stadt	17	100,0	0,0	762	94,9	5,1 -	44,7	36,5
Weinbergen	4	100,0	0,0	87	100,0	0,0	17,9	20,8
Kyffhäuserkreis								
Artern/Unstrut, Stadt	3	100,0	0,0	61	100,0	0,0	21,3	24,6
Bad Frankenhausen/Kyffh., Stadt	10	100,0	0,0	726	98,4	1,2 -	51,8	51,0
Sondershausen, Stadt	9	100,0	0,0	348	96,4	0,9	21,3	28,2
Schernberg	4	100,0	0,0	244	35,3	0,4	31,9	39,8
Schmalkalden-Meiningen								
Breitungen/Werra	6	100,0	0,0	129	100,0	0,0	18,7	17,5
Brotterode, Kurort, Stadt	10	100,0	0,0	442	100,0	0,0	32,8	29,4
Floh-Seligenthal	14	93,3	12,5 -	353	95,7	3,3 -	20,4	23,0
Meiningen, Stadt	16	100,0	0,0	443	99,8	0,7	41,2	32,9
Oberhof, Stadt	31	100,0	3,3	3 054	97,4	1,4 -	45,6	41,9
Schmalkalden, Kurort, Stadt	9	100,0	0,0	421	99,3	4,7	44,2	41,5
Steinbach-Hallenberg, Kurort, Stadt	5	100,0	0,0	109	100,0	0,0	19,7	23,0
Trusetal	3	75,0	25,0 -	50	83,3	16,7 -	24,6	18,2
Zella-Mehlis, Stadt	8	80,0	11,1 -	250	72,9	7,7 -	30,2	31,3
Gotha								
Finsterbergen	10	100,0	16,7 -	565	99,5	4,4 -	34,1	30,2
Friedrichroda, Stadt	13	100,0	0,0	1 666	99,6	4,1	59,0	46,2
Georgenthal/Thür. Wald	4	100,0	0,0	217	98,6	0,9 -	13,6	17,3
Gotha, Stadt	14	100,0	0,0	961	100,0	0,0	45,5	39,2
Luisenthal	4	100,0	33,3	261	98,5	8,3	30,3	34,6
Mühlberg	3	100,0	0,0	98	100,0	8,9	12,5	18,2
Ohdruf, Stadt	3	100,0	50,0	63	100,0	61,5	17,8	13,7
Tabarz/Thür. Wald	17	100,0	0,0	1 094	98,7	0,2 -	56,7	53,1
Tambach-Dietharz/Thür. Wald, Stadt	10	100,0	0,0	421	100,0	0,0	20,5	18,6
Waltershausen, Stadt	6	100,0	20,0	140	96,6	12,9	12,1	16,2
Leinatal	3	75,0	25,0 -	98	48,0	52,0 -	31,0	32,2
Emsetal	5	100,0	16,7 -	143	99,3	7,7 -	35,8	33,5

1) ganz oder teilweise geöffnet - 2) Anteil der geöffneten Betriebe an den Betrieben insgesamt - 3) Anteil der angebotenen Betten/Schlafgelegenheiten an den Betten/Schlafgelegenheiten insgesamt

Noch: 16. Geöffnete Beherbergungsstätten, angebotene Gästebetten und Kapazitätsauslastung
nach ausgewählten Gemeinden

Landkreis Gemeinde	Oktober 2006						Jan. - Okt. 2006	
	geöffnete Betriebe ¹⁾			angebotene Betten/Schlafgelegenheiten			durchschnittliche Auslastung der angebotenen Betten/ Schlafgelegenheiten	
	insgesamt	Anteil ²⁾	Veränderung gegenüber dem Vorjahres- monat	insgesamt	Anteil ³⁾	Veränderung gegenüber dem Vorjahres- monat		
	Anzahl	%		Anzahl	%			
Sömmerda								
Kölleda, Stadt	4	100,0	0,0	102	100,0	5,2	14,9	14,5
Sömmerda, Stadt	4	100,0	0,0	97	100,0	0,0	29,9	32,2
Hildburghausen								
Bad Colberg-Heldburg, Stadt	3	100,0	25,0 -	349	100,0	2,8 -	85,7	81,1
Eisfeld, Stadt	3	100,0	25,0 -	47	100,0	40,5 -	22,2	25,7
Hildburghausen, Stadt	4	80,0	33,3	133	93,0	11,8	25,4	24,3
Römhild, Stadt	5	100,0	25,0	296	93,4	80,5	48,6	38,1
Sachsenbrunn	6	100,0	0,0	124	100,0	0,8	22,1	28,3
Schleusingen, Stadt	3	75,0	25,0 -	79	81,4	7,1 -	33,2	29,5
St. Kilian	7	100,0	0,0	451	99,6	7,6	13,4	15,5
Themar, Stadt	3	100,0	0,0	56	100,0	5,7	18,5	15,0
Nahetal-Waldau	5	100,0	25,0	200	99,0	6,4	33,4	31,3
Masserberg	23	100,0	4,2 -	1 527	89,7	15,4 -	47,0	44,0
Ilm-Kreis								
Arnstadt, Stadt	10	100,0	11,1	423	99,3	13,1	35,4	27,0
Elgersburg	3	100,0	0,0	116	100,0	0,0	48,5	36,3
Frankenhain	3	100,0	0,0	117	100,0	19,4	23,8	29,8
Frauenwald	9	100,0	0,0	373	97,4	1,6 -	23,9	27,5
Gehlbach	5	100,0	0,0	188	100,0	4,1 -	21,0	21,0
Großbreitenbach, Stadt	5	100,0	0,0	124	100,0	0,0	20,3	23,8
Ilmenau, Stadt	15	100,0	0,0	955	93,8	0,5	26,4	26,8
Neustadt am Rennsteig	6	100,0	0,0	276	100,0	0,0	45,8	51,7
Schmiedefeld am Rennsteig	10	100,0	0,0	234	100,0	2,2	32,6	35,0
Stützerbach	4	80,0	20,0 -	59	81,9	18,1 -	19,8	22,0
Wachsenburggemeinde	3	100,0	0,0	58	96,7	0,0	22,2	18,9
Wipfratal	4	100,0	33,3	80	94,1	53,8	19,6	18,2
Ilmtal	6	100,0	14,3 -	149	98,7	6,9 -	15,6	21,0
Weimarer Land								
Apolda, Stadt	4	100,0	0,0	430	100,0	0,0	38,0	25,7
Bad Berka, Stadt	8	88,9	11,1 -	702	97,1	2,8	50,4	46,8
Bad Sulza, Stadt	12	100,0	9,1	859	99,9	2,1	69,0	66,9
Mönchenholzhausen	3	75,0	0,0	203	83,5	0,0	33,1	28,0
Nohra	4	100,0	0,0	191	99,5	0,5 -	39,8	35,3
Sonneberg								
Effelder-Rauenstein	3	100,0	0,0	64	97,0	0,0	9,8	9,7
Lauscha, Stadt	8	100,0	0,0	186	99,5	0,5	18,8	21,4
Mengersgereuth-Hämmern	3	100,0	0,0	76	98,7	0,0	39,9	39,7
Neuhaus am Rennweg, Stadt	6	100,0	0,0	261	100,0	0,4	26,9	30,9
Schalkau, Stadt	6	100,0	50,0	138	80,2	94,4	13,7	24,6
Siegmundsburg	3	100,0	0,0	91	100,0	3,4	3,9	15,7
Sonneberg, Stadt	11	100,0	10,0	403	99,5	8,9	20,9	23,3
Steinach, Stadt	5	100,0	25,0	129	94,9	37,2	16,2	21,6
Saalfeld-Rudolstadt								
Bad Blankenburg, Stadt	10	100,0	11,1	801	96,4	2,3	31,6	32,8
Cursdorf	7	100,0	0,0	173	89,6	1,1 -	19,4	16,6
Döschnitz	3	100,0	50,0	105	96,3	183,8	11,6	19,7
Katzhütte	3	100,0	0,0	130	92,9	7,1 -	9,2	13,9
Königsee, Stadt	3	100,0	25,0 -	80	100,0	14,9 -	34,2	24,1
Lehesten, Stadt	4	100,0	0,0	63	96,9	3,1 -	10,9	16,4
Lichte	4	100,0	0,0	216	100,0	0,0	26,4	24,3
Meura	4	100,0	0,0	91	100,0	0,0	19,4	14,0
Meuselbach-Schwarzermühle	3	100,0	0,0	65	98,5	0,0	49,1	38,9
Rudolstadt, Stadt	10	100,0	11,1	438	99,1	1,4	33,6	28,6
Saalfeld/Saale, Stadt	16	100,0	0,0	886	92,4	7,1 -	33,7	31,0
Schwarzburg	7	87,5	0,0	369	79,7	0,5 -	25,8	24,2
Sitzendorf	8	100,0	0,0	338	99,4	0,6	32,1	27,0
Leutenberg, Stadt	6	100,0	0,0	183	100,0	2,8	27,2	20,7
Drognitz	3	100,0	0,0	118	99,2	0,8 -	6,6	10,9

1) ganz oder teilweise geöffnet - 2) Anteil der geöffneten Betriebe an den Betrieben insgesamt - 3) Anteil der angebotenen Betten/Schlafgelegenheiten an den Betten/Schlafgelegenheiten insgesamt

Noch: 16. Geöffnete Beherbergungsstätten, angebotene Gästebetten und Kapazitätsauslastung
nach ausgewählten Gemeinden

Landkreis Gemeinde	Oktober 2006						Jan. - Okt. 2006	
	geöffnete Betriebe ¹⁾			angebotene Betten/Schlafgelegenheiten			durchschnittliche Auslastung der angebotenen Betten/ Schlafgelegenheiten	
	insgesamt	Anteil ²⁾	Veränderung gegenüber dem Vorjahres- monat	insgesamt	Anteil ³⁾	Veränderung gegenüber dem Vorjahres- monat		
	Anzahl	%		Anzahl	%			
Noch: Saalfeld-Rudolstadt								
Saalfelder Höhe	10	90,9	0,0	469	82,3	0,9	19,4	28,0
Uhlstädt-Kirchhasel	6	100,0	20,0	229	100,0	11,7	39,8	31,7
Unterwellenborn	5	83,3	0,0	160	90,9	2,4 -	29,5	28,7
Saale-Holzland-Kreis								
Bad Klosterlausnitz	6	100,0	14,3 -	638	100,0	2,6 -	85,5	83,1
Eisenberg, Stadt	5	100,0	0,0	243	100,0	3,4	14,7	16,7
Hermisdorf, Stadt	3	100,0	0,0	64	98,5	0,0	30,3	29,3
Kahla, Stadt	3	100,0	0,0	59	100,0	0,0	28,3	20,7
Seitenroda	3	100,0	0,0	48	100,0	0,0	14,8	15,5
Stadtroda, Stadt	4	100,0	0,0	86	100,0	0,0	29,0	24,2
Trockenborn-Wolfersdorf	3	100,0	0,0	137	98,6	1,4 -	14,2	12,9
Saale-Orla-Kreis								
Breitenhain	3	100,0	0,0	77	92,8	7,2 -	5,8	4,4
Hirschberg, Stadt	3	100,0	0,0	79	100,0	0,0	25,9	32,1
Bad Lobenstein, Stadt	9	81,8	10,0 -	409	80,8	14,1 -	43,8	41,7
Neustadt an der Orla, Stadt	4	100,0	0,0	136	98,6	0,7 -	22,9	21,3
Schleiz, Stadt	3	100,0	0,0	54	100,0	3,8	23,9	25,2
Triptis, Stadt	5	100,0	0,0	141	96,6	0,7	34,8	30,0
Ziegenrück, Stadt	4	100,0	0,0	156	100,0	2,6	50,9	41,6
Krölpa	3	100,0	0,0	96	93,2	3,0 -	29,6	30,8
Tanna, Stadt	3	100,0	0,0	49	100,0	0,0	16,5	14,0
Wurzbach, Stadt	3	100,0	0,0	401	99,5	0,5 -	68,3	57,5
Remptendorf	3	100,0	25,0 -	133	100,0	7,0 -	32,2	32,4
Saalburg-Ebersdorf, Stadt	6	85,7	14,3 -	177	58,0	42,0 -	37,0	39,9
Greiz								
Berga/Elster, Stadt	4	80,0	20,0 -	259	77,3	22,7 -	4,2	6,5
Greiz, Stadt	11	100,0	10,0	227	97,0	3,2	20,3	20,2
Weida, Stadt	4	100,0	33,3	126	100,0	90,9	9,9	13,7
Zeulenroda-Triebes, Stadt	10	100,0	9,1 -	484	99,6	0,8	23,9	24,2
Altenburger Land								
Altenburg, Stadt	8	100,0	0,0	640	99,8	0,2 -	25,5	31,5
Meuselwitz, Stadt	3	100,0	0,0	45	100,0	0,0	21,6	21,7
Schmölln, Stadt	5	100,0	0,0	173	100,0	0,0	31,9	32,4

1) ganz oder teilweise geöffnet - 2) Anteil der geöffneten Betriebe an den Betrieben insgesamt - 3) Anteil der angebotenen Betten/Schlafgelegenheiten an den Betten/Schlafgelegenheiten insgesamt

17. Geöffnete Beherbergungsstätten, angebotene Gästebetten und Kapazitätsauslastung
in Städten des Vereins Städtetourismus in Thüringen e.V.

Ausgewählte Städte	Oktober 2006						Jan. - Okt. 2006	
	geöffnete Betriebe ¹⁾			angebotene Betten/Schlafgelegenheiten			durchschnittliche Auslastung der angebotenen Betten/Schlafgelegenheiten	
	insgesamt	Anteil ²⁾	Veränderung gegenüber dem Vorjahresmonat	insgesamt	Anteil ³⁾	Veränderung gegenüber dem Vorjahresmonat		
	Anzahl	%		Anzahl	%			
Altenburg	8	100,0	0,0	640	99,8	0,2 -	25,5	31,5
Apolda	4	100,0	0,0	430	100,0	0,0	38,0	25,7
Arnstadt	10	100,0	11,1	423	99,3	13,1	35,4	27,0
Eisenach	34	100,0	2,9 -	2 022	98,6	2,2 -	50,9	42,2
Erfurt	60	100,0	3,4	4 534	99,4	3,6	44,9	38,7
Gera	18	94,7	10,0 -	1 565	96,0	1,6 -	29,4	27,6
Gotha	14	100,0	0,0	961	100,0	0,0	45,5	39,2
Greiz	11	100,0	10,0	227	97,0	3,2	20,3	20,2
Ilmenau	15	100,0	0,0	955	93,8	0,5	26,4	26,8
Jena	22	100,0	0,0	2 198	100,0	2,0	52,4	42,6
Meiningen	16	100,0	0,0	443	99,8	0,7	41,2	32,9
Mühlhausen	17	100,0	0,0	762	94,9	5,1 -	44,7	36,5
Nordhausen	14	100,0	0,0	619	93,8	3,6 -	25,5	25,9
Rudolstadt	10	100,0	11,1	438	99,1	1,4	33,6	28,6
Saalfeld	16	100,0	0,0	886	92,4	7,1 -	33,7	31,0
Schmalkalden	9	100,0	0,0	421	99,3	4,7	44,2	41,5
Sondershausen	9	100,0	0,0	348	96,4	0,9	21,3	28,2
Suhl	19	95,0	5,0 -	1 534	97,7	2,6 -	54,6	45,0
Weimar	41	95,3	2,5	3 520	99,0	0,7	49,8	43,0
Ausgewählte Städte zusammen	347	98,9	0,6	22 926	98,1	0,3	42,9	37,2

1) ganz oder teilweise geöffnet - 2) Anteil der geöffneten Betriebe an den Betrieben insgesamt - 3) Anteil der angebotenen Betten/Schlafgelegenheiten an den Betten/Schlafgelegenheiten insgesamt

18. Ankünfte, Übernachtungen und Aufenthaltsdauer der Gäste sowie Kapazitätsauslastung in Beherbergungsbetrieben
(einschl. Camping) nach Betriebsarten und zusammengefassten Gästegruppen

Betriebsart ----- Ständiger Wohnsitz der Gäste	Sommerhalbjahr ¹⁾						
	Ankünfte		Übernachtungen		durchschnittliche Aufenthaltsdauer	durchschnittliche Auslastung	
	insgesamt	Veränderung gegenüber dem Vorjahreszeitraum	insgesamt	Veränderung gegenüber dem Vorjahreszeitraum		aller	der angebotenen
	Anzahl	%	Anzahl	%	Tage	Betten/Schlafgelegenheiten	
					%		
Hotels							
Bundesrepublik Deutschland	918 844	2,6 -	2 079 883	4,2 -	2,3		
anderer Wohnsitz	99 083	2,4	254 530	3,2	2,6		
Zusammen	1 017 927	2,1 -	2 334 413	3,5 -	2,3	38,7	39,8
Hotels garnis							
Bundesrepublik Deutschland	98 685	4,1 -	179 866	5,6 -	1,8		
anderer Wohnsitz	15 895	0,6	27 504	3,2	1,7		
Zusammen	114 580	3,4 -	207 370	4,5 -	1,8	38,9	39,6
Gasthöfe							
Bundesrepublik Deutschland	165 749	6,3 -	348 794	9,1 -	2,1		
anderer Wohnsitz	7 126	0,4	17 560	13,3	2,5		
Zusammen	172 875	6,0 -	366 354	8,2 -	2,1	23,3	24,5
Pensionen							
Bundesrepublik Deutschland	81 172	4,0	201 116	2,7	2,5		
anderer Wohnsitz	3 057	15,4	13 468	70,6	4,4		
Zusammen	84 229	4,4	214 584	5,3	2,5	29,1	29,9
Hotellerie							
Bundesrepublik Deutschland	1 264 450	2,8 -	2 809 659	4,5 -	2,2		
anderer Wohnsitz	125 161	2,4	313 062	5,5	2,5		
Zusammen	1 389 611	2,4 -	3 122 721	3,6 -	2,2	35,2	36,3
Jugendherbergen und Hütten							
Bundesrepublik Deutschland	117 127	1,5	295 938	5,6	2,5		
anderer Wohnsitz	5 331	0,3	16 725	13,3	3,1		
Zusammen	122 458	1,5	312 663	5,9	2,6	30,9	33,1
Campingplätze							
Bundesrepublik Deutschland	130 689	16,3 -	377 744	24,4 -	2,9		
anderer Wohnsitz	13 029	1,7	34 001	0,5	2,6		
Zusammen	143 718	14,9 -	411 745	22,8 -	2,9	X	X
Erholungs-, Ferien-, Schulungsheime und Boardinghouses							
Bundesrepublik Deutschland	120 205	0,3	339 163	1,9	2,8		
anderer Wohnsitz	1 870	10,2 -	15 026	19,3	8,0		
Zusammen	122 075	0,1	354 189	2,6	2,9	35,3	37,7
Ferienzentren, Ferienhäuser und -wohnungen							
Bundesrepublik Deutschland	53 533	8,5	206 036	6,2	3,8		
anderer Wohnsitz	941	23,7	6 707	0,9	7,1		
Zusammen	54 474	8,7	212 743	6,0	3,9	23,9	26,2
Sonstiges Beherbergungsgewerbe (einschl. Camping)							
Bundesrepublik Deutschland	421 554	4,3 -	1 218 881	6,7 -	2,9		
anderer Wohnsitz	21 171	1,0	72 459	6,8	3,4		
Zusammen	442 725	4,1 -	1 291 340	6,0 -	2,9	X	X
Vorsorge- u. Rehabilitationskliniken							
Bundesrepublik Deutschland	39 272	0,1	881 249	0,4 -	22,4		
anderer Wohnsitz	26	100,0	187	94,8	7,2		
Zusammen	39 298	0,2	881 436	0,4 -	22,4	76,2	77,3
Beherbergungsbetriebe insgesamt (einschl. Camping)							
Bundesrepublik Deutschland	1 725 276	3,1 -	4 909 789	4,4 -	2,8		
anderer Wohnsitz	146 358	2,2	385 708	5,8	2,6		
Insgesamt	1 871 634	2,7 -	5 295 497	3,7 -	2,8	X	X
nachrichtlich: Beherbergungstätten insgesamt (ohne Camping)							
Bundesrepublik Deutschland	1 594 587	1,9 -	4 532 045	2,2 -	2,8		
anderer Wohnsitz	133 329	2,2	351 707	6,3	2,6		
Insgesamt	1 727 916	1,6 -	4 883 752	1,6 -	2,8	37,7	39,3

1) Mai 2006 bis Oktober 2006

**19. Ankünfte, Übernachtungen und Aufenthaltsdauer der Gäste sowie Kapazitätsauslastung in Beherbergungsbetrieben
(einschl. Camping) nach Reisegebieten, Betriebsarten und zusammengefassten Gästegruppen**

Reisegebiet ----- Betriebsart ----- Ständiger Wohnsitz der Gäste	Sommerhalbjahr ¹⁾						
	Ankünfte		Übernachtungen		durchschnittliche Aufenthaltsdauer	durchschnittliche Auslastung	
	insgesamt	Veränderung gegenüber dem Vorjahreszeitraum	insgesamt	Veränderung gegenüber dem Vorjahreszeitraum		aller	der angebotenen
	Anzahl	%	Anzahl	%	Tage	Betten/Schlafgelegenheiten	
					%		
Südharz							
Hotels							
Bundesrepublik Deutschland	22 612	0,6	56 463	5,0 -	2,5		
anderer Wohnsitz	556	58,0	1 391	27,3	2,5		
Zusammen	23 168	1,5	57 854	4,5 -	2,5	25,2	26,1
Hotels garnis							
Bundesrepublik Deutschland		
anderer Wohnsitz		
Zusammen		
Gasthöfe							
Bundesrepublik Deutschland	1 434	20,3 -	2 626	17,9 -	1,8		
anderer Wohnsitz	33	25,0 -	72	42,9 -	2,2		
Zusammen	1 467	20,4 -	2 698	18,8 -	1,8	17,3	21,7
Pensionen							
Bundesrepublik Deutschland		
anderer Wohnsitz		
Zusammen		
Hotellerie							
Bundesrepublik Deutschland	27 834	2,7 -	67 411	5,9 -	2,4		
anderer Wohnsitz	998	15,0	2 385	9,7	2,4		
Zusammen	28 832	2,1 -	69 796	5,4 -	2,4	25,5	26,6
Jugendherbergen und Hütten							
Bundesrepublik Deutschland	4 516	17,9	16 281	46,4	3,6		
anderer Wohnsitz	149	22,8 -	536	13,8	3,6		
Zusammen	4 665	16,0	16 817	45,1	3,6	40,3	48,0
Campingplätze							
Bundesrepublik Deutschland		
anderer Wohnsitz		
Zusammen		
Erholungs-, Ferien-, Schulungsheime und Boardinghouses							
Bundesrepublik Deutschland		
anderer Wohnsitz		
Zusammen		
Ferienzentren, Ferienhäuser und -wohnungen							
Bundesrepublik Deutschland	2 328	4,2 -	8 524	10,2	3,7		
anderer Wohnsitz	-	-	-	-	-		
Zusammen	2 328	4,2 -	8 524	10,2	3,7	22,2	22,2
Sonstiges Beherbergungsgewerbe (einschl. Camping)							
Bundesrepublik Deutschland		
anderer Wohnsitz		
Zusammen		
Vorsorge- u. Rehabilitationskliniken							
Bundesrepublik Deutschland		
anderer Wohnsitz		
Zusammen		
Beherbergungsbetriebe zusammen (einschl. Camping)							
Bundesrepublik Deutschland	38 591	0,6	107 554	4,0	2,8		
anderer Wohnsitz	1 246	8,5	3 539	10,1	2,8		
Zusammen	39 837	0,8	111 093	4,2	2,8	X	X
nachrichtlich:							
Beherbergungsstätten zusammen (ohne Camping)							
Bundesrepublik Deutschland		
anderer Wohnsitz		
Zusammen		

1) Mai 2006 bis Oktober 2006

Noch: 19. Ankünfte, Übernachtungen und Aufenthaltsdauer der Gäste sowie Kapazitätsauslastung in Beherbergungsbetrieben
(einschl. Camping) nach Reisegebieten, Betriebsarten und zusammengefassten Gästegruppen

Reisegebiet ----- Betriebsart ----- Ständiger Wohnsitz der Gäste	Sommerhalbjahr ¹⁾						
	Ankünfte		Übernachtungen		durchschnittliche Aufenthaltsdauer	durchschnittliche Auslastung	
	insgesamt	Veränderung gegenüber dem Vorjahreszeitraum	insgesamt	Veränderung gegenüber dem Vorjahreszeitraum		aller	der angebotenen
	Anzahl	%	Anzahl	%	Tage	Betten/Schlafgelegenheiten	
					%		
Thüringer Vogtland							
Hotels							
Bundesrepublik Deutschland	44 092	1,4 -	79 464	5,8	1,8		
anderer Wohnsitz	7 395	22,1	16 953	52,9	2,3		
Zusammen	51 487	1,4	96 417	11,9	1,9	29,4	29,7
Hotels garnis							
Bundesrepublik Deutschland	8 047	29,3	16 676	23,4	2,1		
anderer Wohnsitz	420	90,9	545	93,3	1,3		
Zusammen	8 467	31,4	17 221	24,9	2,0	37,1	38,4
Gasthöfe							
Bundesrepublik Deutschland	9 014	0,9 -	16 367	3,3	1,8		
anderer Wohnsitz	582	21,8	2 811	128,0	4,8		
Zusammen	9 596	0,3	19 178	12,3	2,0	21,9	22,4
Pensionen							
Bundesrepublik Deutschland	6 414	1,8 -	14 593	11,2	2,3		
anderer Wohnsitz	512	48,4	1 760	80,0	3,4		
Zusammen	6 926	0,7	16 353	16,0	2,4	30,4	30,8
Hotellerie							
Bundesrepublik Deutschland	67 567	1,5	127 100	8,1	1,9		
anderer Wohnsitz	8 909	25,5	22 069	62,5	2,5		
Zusammen	76 476	3,8	149 169	13,7	2,0	28,9	29,4
Jugendherbergen und Hütten							
Bundesrepublik Deutschland	2 573	19,6 -	7 041	13,5 -	2,7		
anderer Wohnsitz	61	59,9 -	209	65,9 -	3,4		
Zusammen	2 634	21,5 -	7 250	17,1 -	2,8	11,2	14,2
Campingplätze							
Bundesrepublik Deutschland		
anderer Wohnsitz		
Zusammen		
Erholungs-, Ferien-, Schulungsheime und Boardinghouses							
Bundesrepublik Deutschland	4 900	10,3 -	17 569	10,1	3,6		
anderer Wohnsitz	41	36,7	454	8,3 -	11,1		
Zusammen	4 941	10,0 -	18 023	9,5	3,6	36,9	39,6
Ferienzentren, Ferienhäuser und -wohnungen							
Bundesrepublik Deutschland	2 164	13,0 -	11 252	7,6 -	5,2		
anderer Wohnsitz	128	1,6	1 357	29,9	10,6		
Zusammen	2 292	12,3 -	12 609	4,7 -	5,5		
Sonstiges Beherbergungsgewerbe (einschl. Camping)							
Bundesrepublik Deutschland		
anderer Wohnsitz		
Zusammen		
Vorsorge- u. Rehabilitationskliniken							
Bundesrepublik Deutschland		
anderer Wohnsitz		
Zusammen		
Beherbergungsbetriebe zusammen (einschl. Camping)							
Bundesrepublik Deutschland	79 189	1,9 -	175 070	3,3	2,2		
anderer Wohnsitz	9 812	16,6	25 138	45,4	2,6		
Zusammen	89 001	0,1 -	200 208	7,2	2,2	X	X
nachrichtlich:							
Beherbergungsstätten zusammen (ohne Camping)							
Bundesrepublik Deutschland		
anderer Wohnsitz		
Zusammen		

1) Mai 2006 bis Oktober 2006

Noch: 19. Ankünfte, Übernachtungen und Aufenthaltsdauer der Gäste sowie Kapazitätsauslastung in Beherbergungsbetrieben
(einschl. Camping) nach Reisegebieten, Betriebsarten und zusammengefassten Gästegruppen

Reisegebiet ----- Betriebsart ----- Ständiger Wohnsitz der Gäste	Sommerhalbjahr ¹⁾						
	Ankünfte		Übernachtungen		durchschnittliche Aufenthaltsdauer	durchschnittliche Auslastung	
	insgesamt	Veränderung gegenüber dem Vorjahreszeitraum	insgesamt	Veränderung gegenüber dem Vorjahreszeitraum		aller	der angebotenen
	Anzahl	%	Anzahl	%	Tage	Betten/Schlafgelegenheiten	
					%		
Thüringer Rhön							
Hotels							
Bundesrepublik Deutschland	28 759	0,7	55 732	0,6 -	1,9		
anderer Wohnsitz	1 293	26,0	2 721	23,3	2,1		
Zusammen	30 052	1,6	58 453	0,3	1,9	29,0	29,2
Hotels garnis							
Bundesrepublik Deutschland		
anderer Wohnsitz		
Zusammen		
Gasthöfe							
Bundesrepublik Deutschland	11 930	10,9 -	23 241	10,5 -	1,9		
anderer Wohnsitz	194	11,5	468	49,5 -	2,4		
Zusammen	12 124	10,6 -	23 709	11,9 -	2,0	19,8	21,1
Pensionen							
Bundesrepublik Deutschland		
anderer Wohnsitz		
Zusammen		
Hotellerie							
Bundesrepublik Deutschland	47 880	3,2 -	94 948	4,8 -	2,0		
anderer Wohnsitz	1 701	0,5	3 500	7,6 -	2,1		
Zusammen	49 581	3,1 -	98 448	4,9 -	2,0	26,0	26,5
Jugendherbergen und Hütten							
Bundesrepublik Deutschland	2 945	14,6 -	7 247	7,5 -	2,5		
anderer Wohnsitz	53	1,9 -	133	1,5 -	2,5		
Zusammen	2 998	14,4 -	7 380	7,4 -	2,5	22,5	22,5
Campingplätze							
Bundesrepublik Deutschland	2 697	1,6	9 764	42,8	3,6		
anderer Wohnsitz	387	44,4	1 071	14,5	2,8		
Zusammen	3 084	5,5	10 835	39,4	3,5	X	X
Erholungs-, Ferien-, Schulungsheime und Boardinghouses							
Bundesrepublik Deutschland		
anderer Wohnsitz		
Zusammen		
Ferienzentren, Ferienhäuser und -wohnungen							
Bundesrepublik Deutschland		
anderer Wohnsitz		
Zusammen		
Sonstiges Beherbergungsgewerbe (einschl. Camping)							
Bundesrepublik Deutschland	12 235	6,9	34 375	11,8	2,8		
anderer Wohnsitz	459	19,2	1 337	8,8 -	2,9		
Zusammen	12 694	7,3	35 712	10,9	2,8	X	X
Vorsorge- u. Rehabilitationskliniken							
Bundesrepublik Deutschland	3 686	16,5 -	94 241	0,0	25,6		
anderer Wohnsitz	-	-	-	-	-		
Zusammen	3 686	16,5 -	94 241	0,0	25,6	86,1	86,1
Beherbergungsbetriebe zusammen (einschl. Camping)							
Bundesrepublik Deutschland	63 801	2,3 -	223 564	0,5 -	3,5		
anderer Wohnsitz	2 160	3,9	4 837	7,9 -	2,2		
Zusammen	65 961	2,1 -	228 401	0,7 -	3,5	X	X
nachrichtlich: Beherbergungsstätten zusammen (ohne Camping)							
Bundesrepublik Deutschland	61 104	2,5 -	213 800	1,9 -	3,5		
anderer Wohnsitz	1 773	2,0 -	3 766	12,8 -	2,1		
Zusammen	62 877	2,5 -	217 566	2,1 -	3,5	36,4	37,3

1) Mai 2006 bis Oktober 2006

Noch: 19. Ankünfte, Übernachtungen und Aufenthaltsdauer der Gäste sowie Kapazitätsauslastung in Beherbergungsbetrieben
(einschl. Camping) nach Reisegebieten, Betriebsarten und zusammengefassten Gästegruppen

Reisegebiet ----- Betriebsart ----- Ständiger Wohnsitz der Gäste	Sommerhalbjahr ¹⁾						
	Ankünfte		Übernachtungen		durchschnittliche Aufenthaltsdauer	durchschnittliche Auslastung	
	insgesamt	Veränderung gegenüber dem Vorjahreszeitraum	insgesamt	Veränderung gegenüber dem Vorjahreszeitraum		aller	der angebotenen
	Anzahl	%	Anzahl	%	Tage	Betten/Schlafgelegenheiten %	
Thüringer Wald							
Hotels							
Bundesrepublik Deutschland	374 197	5,9 -	1 019 081	9,1 -	2,7		
anderer Wohnsitz	16 576	4,7	52 722	6,4	3,2		
Zusammen	390 773	5,4 -	1 071 803	8,4 -	2,7	37,5	39,2
Hotels garnis							
Bundesrepublik Deutschland	9 706	3,1 -	18 382	14,8 -	1,9		
anderer Wohnsitz	1 117	2,4 -	1 406	16,0 -	1,3		
Zusammen	10 823	3,0 -	19 788	14,9 -	1,8	21,6	21,8
Gasthöfe							
Bundesrepublik Deutschland	95 334	6,9 -	219 119	11,6 -	2,3		
anderer Wohnsitz	3 598	10,3 -	7 480	8,9 -	2,1		
Zusammen	98 932	7,1 -	226 599	11,6 -	2,3	24,4	25,8
Pensionen							
Bundesrepublik Deutschland	36 936	6,4	96 039	0,9	2,6		
anderer Wohnsitz	917	3,3	3 002	0,2	3,3		
Zusammen	37 853	6,3	99 041	0,9	2,6	26,2	27,1
Hotellerie							
Bundesrepublik Deutschland	516 173	5,2 -	1 352 621	8,9 -	2,6		
anderer Wohnsitz	22 208	1,5	64 610	3,5	2,9		
Zusammen	538 381	5,0 -	1 417 231	8,4 -	2,6	33,3	34,8
Jugendherbergen und Hütten							
Bundesrepublik Deutschland	44 805	4,3	117 776	8,1	2,6		
anderer Wohnsitz	1 172	7,9	3 957	7,8	3,4		
Zusammen	45 977	4,4	121 733	8,1	2,6	24,0	26,1
Campingplätze							
Bundesrepublik Deutschland	82 792	22,0 -	240 370	33,6 -	2,9		
anderer Wohnsitz	6 918	9,0 -	20 453	12,5 -	3,0		
Zusammen	89 710	21,1 -	260 823	32,3 -	2,9	X	X
Erholungs-, Ferien-, Schulungsheime und Boardinghouses							
Bundesrepublik Deutschland	54 046	1,2 -	146 860	2,2	2,7		
anderer Wohnsitz	629	25,0 -	7 486	13,0	11,9		
Zusammen	54 675	1,5 -	154 346	2,6	2,8	32,2	33,3
Ferienzentren, Ferienhäuser und -wohnungen							
Bundesrepublik Deutschland	28 314	1,5 -	117 419	0,6	4,1		
anderer Wohnsitz	376	16,3 -	2 942	39,0 -	7,8		
Zusammen	28 690	1,7 -	120 361	0,9 -	4,2	22,0	24,9
Sonstiges Beherbergungsgewerbe (einschl. Camping)							
Bundesrepublik Deutschland	209 957	9,7 -	622 425	14,9 -	3,0		
anderer Wohnsitz	9 095	8,9 -	34 838	9,5 -	3,8		
Zusammen	219 052	9,7 -	657 263	14,6 -	3,0	X	X
Vorsorge- u. Rehabilitationskliniken							
Bundesrepublik Deutschland	19 194	3,9 -	422 536	0,5 -	22,0		
anderer Wohnsitz	-	-	-	-	-		
Zusammen	19 194	3,9 -	422 536	0,5 -	22,0	74,6	76,6
Beherbergungsbetriebe zusammen (einschl. Camping)							
Bundesrepublik Deutschland	745 324	6,5 -	2 397 582	9,2 -	3,2		
anderer Wohnsitz	31 303	1,7 -	99 448	1,5 -	3,2		
Zusammen	776 627	6,3 -	2 497 030	8,9 -	3,2	X	X
nachrichtlich: Beherbergungsstätten zusammen (ohne Camping)							
Bundesrepublik Deutschland	662 532	4,1 -	2 157 212	5,4 -	3,3		
anderer Wohnsitz	24 385	0,6	78 995	1,9	3,2		
Zusammen	686 917	4,0 -	2 236 207	5,1 -	3,3	35,2	37,1

1) Mai 2006 bis Oktober 2006

Noch: 19. Ankünfte, Übernachtungen und Aufenthaltsdauer der Gäste sowie Kapazitätsauslastung in Beherbergungsbetrieben
(einschl. Camping) nach Reisegebieten, Betriebsarten und zusammengefassten Gästegruppen

Reisegebiet ----- Betriebsart ----- Ständiger Wohnsitz der Gäste	Sommerhalbjahr ¹⁾						
	Ankünfte		Übernachtungen		durchschnittliche Aufenthaltsdauer	durchschnittliche Auslastung	
	insgesamt	Veränderung gegenüber dem Vorjahreszeitraum	insgesamt	Veränderung gegenüber dem Vorjahreszeitraum		aller	der angebotenen
	Anzahl	%	Anzahl	%	Tage	Betten/Schlafgelegenheiten %	
Städte Eisenach, Erfurt, Jena, Weimar							
Hotels							
Bundesrepublik Deutschland	308 179	1,5 -	565 333	2,1 -	1,8		
anderer Wohnsitz	60 346	2,2	143 551	1,4	2,4		
Zusammen	368 525	0,9 -	708 884	1,4 -	1,9	47,3	47,9
Hotels garnis							
Bundesrepublik Deutschland	68 123	5,6 -	122 467	6,2 -	1,8		
anderer Wohnsitz	12 650	6,9	22 325	10,9	1,8		
Zusammen	80 773	3,8 -	144 792	3,9 -	1,8	47,9	48,9
Gasthöfe							
Bundesrepublik Deutschland	18 898	0,1	32 400	3,7 -	1,7		
anderer Wohnsitz	1 063	2,8 -	3 087	21,1	2,9		
Zusammen	19 961	0,1 -	35 487	1,9 -	1,8	31,7	33,3
Pensionen							
Bundesrepublik Deutschland	14 047	3,4	29 471	10,4	2,1		
anderer Wohnsitz	793	21,3	2 080	54,1	2,6		
Zusammen	14 840	4,2	31 551	12,5	2,1	39,6	41,1
Hotellerie							
Bundesrepublik Deutschland	409 247	2,0 -	749 671	2,4 -	1,8		
anderer Wohnsitz	74 852	3,1	171 043	3,3	2,3		
Zusammen	484 099	1,2 -	920 714	1,4 -	1,9	46,2	47,0
Jugendherbergen und Hütten							
Bundesrepublik Deutschland	39 854	0,6 -	85 716	1,3	2,2		
anderer Wohnsitz	3 321	2,3 -	10 043	20,6	3,0		
Zusammen	43 175	0,8 -	95 759	3,0	2,2	55,5	56,3
Campingplätze							
Bundesrepublik Deutschland		
anderer Wohnsitz		
Zusammen		
Erholungs-, Ferien-, Schulungsheime und Boardinghouses							
Bundesrepublik Deutschland	14 158	0,7 -	36 384	1,3 -	2,6		
anderer Wohnsitz	723	15,4 -	4 049	11,4	5,6		
Zusammen	14 881	1,5 -	40 433	0,2 -	2,7	43,2	44,3
Ferienzentren, Ferienhäuser und -wohnungen							
Bundesrepublik Deutschland		
anderer Wohnsitz		
Zusammen		
Sonstiges Beherbergungsgewerbe (einschl. Camping)							
Bundesrepublik Deutschland		
anderer Wohnsitz		
Zusammen		
Vorsorge- u. Rehabilitationskliniken							
Bundesrepublik Deutschland		
anderer Wohnsitz		
Zusammen		
Beherbergungsbetriebe zusammen (einschl. Camping)							
Bundesrepublik Deutschland	465 583	1,7 -	880 043	1,8 -	1,9		
anderer Wohnsitz	79 889	3,1	187 578	5,1	2,3		
Zusammen	545 472	1,0 -	1 067 621	0,7 -	2,0	X	X
nachrichtlich:							
Beherbergungsstätten zusammen (ohne Camping)							
Bundesrepublik Deutschland		
anderer Wohnsitz		
Zusammen		

1) Mai 2006 bis Oktober 2006

Noch: 19. Ankünfte, Übernachtungen und Aufenthaltsdauer der Gäste sowie Kapazitätsauslastung in Beherbergungsbetrieben (einschl. Camping) nach Reisegebieten, Betriebsarten und zusammengefassten Gästegruppen

Reisegebiet ----- Betriebsart ----- Ständiger Wohnsitz der Gäste	Sommerhalbjahr ¹⁾						
	Ankünfte		Übernachtungen		durchschnittliche Aufenthaltsdauer	durchschnittliche Auslastung	
	insgesamt	Veränderung gegenüber dem Vorjahreszeitraum	insgesamt	Veränderung gegenüber dem Vorjahreszeitraum		aller	der angebotenen
	Anzahl	%	Anzahl	%	Tage	Betten/Schlafgelegenheiten	
					%		
Übriges Thüringen							
Hotels							
Bundesrepublik Deutschland	141 005	2,6	303 810	7,2	2,2		
anderer Wohnsitz	12 917	10,6 -	37 192	9,8 -	2,9		
Zusammen	153 922	1,4	341 002	5,0	2,2	37,0	37,9
Hotels garnis							
Bundesrepublik Deutschland	6 906	16,3 -	12 345	15,9 -	1,8		
anderer Wohnsitz	1 160	32,3 -	2 143	32,6 -	1,8		
Zusammen	8 066	19,0 -	14 488	18,9 -	1,8	23,9	24,3
Gasthöfe							
Bundesrepublik Deutschland	29 139	6,6 -	55 041	3,3 -	1,9		
anderer Wohnsitz	1 656	28,1	3 642	48,5	2,2		
Zusammen	30 795	5,2 -	58 683	1,2 -	1,9	19,0	19,7
Pensionen							
Bundesrepublik Deutschland	18 699	6,2	46 712	5,2	2,5		
anderer Wohnsitz	760	10,8	6 478	175,7	8,5		
Zusammen	19 459	6,4	53 190	13,7	2,7	30,7	31,8
Hotellerie							
Bundesrepublik Deutschland	195 749	0,7	417 908	4,6	2,1		
anderer Wohnsitz	16 493	9,1 -	49 455	0,5	3,0		
Zusammen	212 242	0,1 -	467 363	4,2	2,2	31,9	32,8
Jugendherbergen und Hütten							
Bundesrepublik Deutschland	22 434	2,9	61 877	3,6	2,8		
anderer Wohnsitz	575	34,0	1 847	19,4	3,2		
Zusammen	23 009	3,5	63 724	4,0	2,8	32,9	33,5
Campingplätze							
Bundesrepublik Deutschland	40 171	2,9 -	113 507	1,5 -	2,8		
anderer Wohnsitz	4 147	27,0	9 681	41,4	2,3		
Zusammen	44 318	0,7 -	123 188	0,9	2,8	X	X
Erholungs-, Ferien-, Schulungsheime und Boardinghouses							
Bundesrepublik Deutschland	39 761	0,8	117 302	0,9 -	3,0		
anderer Wohnsitz	408	67,9	2 579	154,6	6,3		
Zusammen	40 169	1,2	119 881	0,5	3,0	38,2	43,7
Ferienzentren, Ferienhäuser und -wohnungen							
Bundesrepublik Deutschland	18 556	30,0	63 563	19,6	3,4		
anderer Wohnsitz	299	60,8	1 419	82,4	4,7		
Zusammen	18 855	30,3	64 982	20,5	3,4	36,8	38,6
Sonstiges Beherbergungsgewerbe (einschl. Camping)							
Bundesrepublik Deutschland	120 922	3,5	356 249	2,8	2,9		
anderer Wohnsitz	5 429	31,7	15 526	52,5	2,9		
Zusammen	126 351	4,4	371 775	4,2	2,9	X	X
Vorsorge- u. Rehabilitationskliniken							
Bundesrepublik Deutschland	16 117	11,0	351 819	0,1 -	21,8		
anderer Wohnsitz	26	100,0	187	94,8	7,2		
Zusammen	16 143	11,1	352 006	0,1 -	21,8	76,2	76,5
Beherbergungsbetriebe zusammen (einschl. Camping)							
Bundesrepublik Deutschland	332 788	2,1	1 125 976	2,5	3,4		
anderer Wohnsitz	21 948	1,5 -	65 168	9,6	3,0		
Zusammen	354 736	1,9	1 191 144	2,9	3,4	X	X
nachrichtlich:							
Beherbergungsstätten zusammen (ohne Camping)							
Bundesrepublik Deutschland	292 617	2,9	1 012 469	3,0	3,5		
anderer Wohnsitz	17 801	6,3 -	55 487	5,4	3,1		
Zusammen	310 418	2,3	1 067 956	3,1	3,4	40,9	42,4

1) Mai 2006 bis Oktober 2006

20. Ankünfte, Übernachtungen und Aufenthaltsdauer der Gäste sowie Kapazitätsauslastung in Beherbergungsstätten nach Gemeindegruppen und zusammengefassten Gästegruppen (ohne Camping)

Gemeindegruppe ----- Ständiger Wohnsitz der Gäste	Sommerhalbjahr ¹⁾						
	Ankünfte		Übernachtungen		durchschnittliche Aufenthaltsdauer	durchschnittliche Auslastung	
	insgesamt	Veränderung gegenüber dem Vorjahreszeitraum	insgesamt	Veränderung gegenüber dem Vorjahreszeitraum		aller	der angebotenen
	Anzahl	%	Anzahl	%	Tage	Betten/Schlafgelegenheiten	
					%		
Mineral-, Moor-, Sole- und Thermalbäder							
Bundesrepublik Deutschland	84 483	3,8 -	646 277	0,3	7,6		
anderer Wohnsitz	2 639	31,4	6 321	70,3	2,4		
Zusammen	87 122	3,0 -	652 598	0,7	7,5	62,1	63,7
Orte mit Kurbetrieb							
Bundesrepublik Deutschland	13 476	3,9 -	147 068	8,4 -	10,9		
anderer Wohnsitz	151	42,8 -	274	57,8 -	1,8		
Zusammen	13 627	4,6 -	147 342	8,6 -	10,8	59,5	60,5
Heilklimatische Kurorte							
Bundesrepublik Deutschland	25 732	4,8 -	128 816	5,7 -	5,0		
anderer Wohnsitz	172	2,3 -	511	6,9	3,0		
Zusammen	25 904	4,8 -	129 327	5,6 -	5,0	47,3	47,8
Kneippkurorte							
Bundesrepublik Deutschland	18 454	2,0 -	112 910	0,6 -	6,1		
anderer Wohnsitz	265	13,1 -	722	47,6 -	2,7		
Zusammen	18 719	2,2 -	113 632	1,1 -	6,1	54,6	56,6
Heilbäder zusammen							
Bundesrepublik Deutschland	142 145	3,8 -	1 035 071	1,9 -	7,3		
anderer Wohnsitz	3 227	17,2	7 828	25,9	2,4		
Zusammen	145 372	3,4 -	1 042 899	1,7 -	7,2	58,6	59,9
Luftkurorte							
Bundesrepublik Deutschland	127 678	4,4 -	420 275	6,3 -	3,3		
anderer Wohnsitz	4 726	27,5	18 845	9,1	4,0		
Zusammen	132 404	3,6 -	439 120	5,7 -	3,3	40,2	41,4
Erholungsorte							
Bundesrepublik Deutschland	181 654	6,1 -	499 125	9,3 -	2,7		
anderer Wohnsitz	4 678	4,4	14 654	13,7	3,1		
Zusammen	186 332	5,9 -	513 779	8,7 -	2,8	27,1	28,8
Sonstige Gemeinden							
Bundesrepublik Deutschland	1 143 110	0,6 -	2 577 574	0,1 -	2,3		
anderer Wohnsitz	120 698	1,0	310 380	5,4	2,6		
Zusammen	1 263 808	0,5 -	2 887 954	0,4	2,3	35,3	36,8
Gemeindegruppen zusammen							
Bundesrepublik Deutschland	1 594 587	1,9 -	4 532 045	2,2 -	2,8		
anderer Wohnsitz	133 329	2,2	351 707	6,3	2,6		
Insgesamt	1 727 916	1,6 -	4 883 752	1,6 -	2,8	37,7	39,3

1) Mai 2006 bis Oktober 2006

**21. Ankünfte, Übernachtungen und Aufenthaltsdauer der Gäste sowie Kapazitätsauslastung in Beherbergungsstätten
nach Kreisen und zusammengefassten Gästegruppen (ohne Camping)**

Kreisfreie Stadt Landkreis Land ----- Ständiger Wohnsitz der Gäste	Sommerhalbjahr ¹⁾						
	Ankünfte		Übernachtungen		durchschnittliche Aufenthaltsdauer	durchschnittliche Auslastung	
	insgesamt	Veränderung gegenüber dem Vorjahreszeitraum	insgesamt	Veränderung gegenüber dem Vorjahreszeitraum		aller	der angebotenen
	Anzahl	%	Anzahl	%	Tage	Betten/Schlafgelegenheiten	
						%	
Stadt Erfurt							
Bundesrepublik Deutschland	168 225	1,0	309 637	0,1 -	1,8		
anderer Wohnsitz	21 075	12,7	43 245	8,9	2,1		
Zusammen	189 300	2,2	352 882	1,0	1,9	42,5	42,9
Stadt Gera							
Bundesrepublik Deutschland	38 224	7,3	77 292	22,0	2,0		
anderer Wohnsitz	7 218	28,3	16 202	57,6	2,2		
Zusammen	45 442	10,2	93 494	27,0	2,1	31,0	32,4
Stadt Jena							
Bundesrepublik Deutschland	65 587	2,6 -	126 876	0,2	1,9		
anderer Wohnsitz	20 787	0,3	72 895	7,4	3,5		
Zusammen	86 374	1,9 -	199 771	2,7	2,3	49,9	51,2
Stadt Suhl							
Bundesrepublik Deutschland	39 413	1,8	122 143	5,3 -	3,1		
anderer Wohnsitz	3 185	25,6	14 488	38,1	4,5		
Zusammen	42 598	3,2	136 631	2,1 -	3,2	46,8	47,1
Stadt Weimar							
Bundesrepublik Deutschland	139 750	4,8 -	276 192	5,0 -	2,0		
anderer Wohnsitz	26 350	0,1 -	50 345	3,2 -	1,9		
Zusammen	166 100	4,1 -	326 537	4,7 -	2,0	50,1	50,7
Stadt Eisenach							
Bundesrepublik Deutschland	90 050	1,3 -	163 173	1,5 -	1,8		
anderer Wohnsitz	10 822	2,3 -	19 639	9,7	1,8		
Zusammen	100 872	1,4 -	182 812	0,4 -	1,8	47,8	49,4
Eichsfeld							
Bundesrepublik Deutschland	35 840	3,8	133 644	2,7	3,7		
anderer Wohnsitz	1 619	14,5	5 264	26,9	3,3		
Zusammen	37 459	4,2	138 908	3,4	3,7	35,9	36,7
Nordhausen							
Bundesrepublik Deutschland	37 369	1,1	103 354	3,9	2,8		
anderer Wohnsitz	1 197	7,5	3 246	5,3	2,7		
Zusammen	38 566	1,3	106 600	3,9	2,8	27,6	28,9
Wartburgkreis							
Bundesrepublik Deutschland	58 021	0,9 -	338 929	3,1 -	5,8		
anderer Wohnsitz	1 287	25,0	3 543	38,6	2,8		
Zusammen	59 308	0,5 -	342 472	2,8 -	5,8	45,7	47,6
Unstrut-Hainich-Kreis							
Bundesrepublik Deutschland	46 284	3,9	163 272	5,3	3,5		
anderer Wohnsitz	1 100	10,6 -	4 104	43,9	3,7		
Zusammen	47 384	3,5	167 376	6,0	3,5	43,8	45,3
Kyffhäuserkreis							
Bundesrepublik Deutschland	48 673	4,1 -	168 894	2,1 -	3,5		
anderer Wohnsitz	1 717	135,5	4 060	159,9	2,4		
Zusammen	50 390	2,1 -	172 954	0,6 -	3,4	40,8	44,4
Schmalkalden-Meiningen							
Bundesrepublik Deutschland	145 068	3,3 -	394 345	4,7 -	2,7		
anderer Wohnsitz	4 096	0,1 -	14 022	14,6 -	3,4		
Zusammen	149 164	3,3 -	408 367	5,1 -	2,7	32,6	33,8

1) Mai 2006 bis Oktober 2006

Noch: 21. Ankünfte, Übernachtungen und Aufenthaltsdauer der Gäste sowie Kapazitätsauslastung in Beherbergungsstätten nach Kreisen und zusammengefassten Gästegruppen (ohne Camping)

Kreisfreie Stadt Landkreis Land ----- Ständiger Wohnsitz der Gäste	Sommerhalbjahr ¹⁾						
	Ankünfte		Übernachtungen		durchschnittliche Aufenthaltsdauer	durchschnittliche Auslastung	
	insgesamt	Veränderung gegenüber dem Vorjahreszeitraum	insgesamt	Veränderung gegenüber dem Vorjahreszeitraum		aller	der angebotenen
	Anzahl	%	Anzahl	%	Tage	Betten/Schlafgelegenheiten	
						%	
Gotha							
Bundesrepublik Deutschland	142 916	5,3 -	460 450	4,9 -	3,2		
anderer Wohnsitz	6 795	15,8	22 062	17,2	3,2		
Zusammen	149 711	4,5 -	482 512	4,1 -	3,2	40,4	41,9
Sömmerda							
Bundesrepublik Deutschland	20 073	6,1	45 931	8,5	2,3		
anderer Wohnsitz	398	51,3	4 090	228,8	10,3		
Zusammen	20 471	6,7	50 021	14,7	2,4	27,9	28,9
Hildburghausen							
Bundesrepublik Deutschland	57 389	5,9 -	259 958	4,5 -	4,5		
anderer Wohnsitz	1 104	17,4	3 965	11,9 -	3,6		
Zusammen	58 493	5,5 -	263 923	4,6 -	4,5	37,8	40,2
Ilm-Kreis							
Bundesrepublik Deutschland	80 928	3,4 -	203 338	5,9 -	2,5		
anderer Wohnsitz	3 187	22,9 -	10 358	6,5 -	3,3		
Zusammen	84 115	4,3 -	213 696	6,0 -	2,5	29,3	30,2
Weimarer Land							
Bundesrepublik Deutschland	67 076	4,7	256 892	6,1	3,8		
anderer Wohnsitz	3 900	8,9 -	10 057	24,1	2,6		
Zusammen	70 976	3,9	266 949	6,7	3,8	43,6	44,8
Sonneberg							
Bundesrepublik Deutschland	31 443	10,0	83 852	9,9	2,7		
anderer Wohnsitz	762	0,4 -	1 824	10,3	2,4		
Zusammen	32 205	9,7	85 676	9,9	2,7	25,5	28,0
Saalfeld-Rudolstadt							
Bundesrepublik Deutschland	104 896	8,8 -	305 535	10,7 -	2,9		
anderer Wohnsitz	2 141	27,5 -	6 338	31,7 -	3,0		
Zusammen	107 037	9,3 -	311 873	11,2 -	2,9	28,3	30,6
Saale-Holzland-Kreis							
Bundesrepublik Deutschland	49 750	4,7	184 585	0,0	3,7		
anderer Wohnsitz	5 366	14,1 -	16 638	8,6 -	3,1		
Zusammen	55 116	2,5	201 223	0,8 -	3,7	47,2	48,3
Saale-Orla-Kreis							
Bundesrepublik Deutschland	63 562	5,2 -	202 462	5,3 -	3,2		
anderer Wohnsitz	3 601	3,6 -	6 161	12,8 -	1,7		
Zusammen	67 163	5,1 -	208 623	5,6 -	3,1	35,3	37,4
Greiz							
Bundesrepublik Deutschland	33 592	9,7 -	77 352	6,9 -	2,3		
anderer Wohnsitz	1 634	1,9 -	6 791	32,0	4,2		
Zusammen	35 226	9,3 -	84 143	4,6 -	2,4	21,9	22,9
Altenburger Land							
Bundesrepublik Deutschland	30 458	4,2	73 939	3,5	2,4		
anderer Wohnsitz	3 988	19,6 -	12 370	26,5 -	3,1		
Zusammen	34 446	0,8	86 309	2,2 -	2,5	35,1	36,1
Thüringen							
Bundesrepublik Deutschland	1 594 587	1,9 -	4 532 045	2,2 -	2,8		
anderer Wohnsitz	133 329	2,2	351 707	6,3	2,6		
Insgesamt	1 727 916	1,6 -	4 883 752	1,6 -	2,8	37,7	39,3

1) Mai 2006 bis Oktober 2006

22. Ankünfte, Übernachtungen und Aufenthaltsdauer der Gäste sowie Kapazitätsauslastung in Beherbergungsstätten nach Kreisen, ausgewählten Betriebsarten und zusammengefassten Gästegruppen (ohne Camping)

Kreisfreie Stadt Landkreis ----- Betriebsart ----- Ständiger Wohnsitz der Gäste	Sommerhalbjahr ¹⁾						
	Ankünfte		Übernachtungen		durchschnittliche Aufenthaltsdauer	durchschnittliche Auslastung	
	insgesamt	Veränderung gegenüber dem Vorjahreszeitraum	insgesamt	Veränderung gegenüber dem Vorjahreszeitraum		aller	der angebotenen
	Anzahl	%	Anzahl	%	Tage	Betten/Schlafgelegenheiten	
					%		
Stadt Erfurt							
Hotellerie							
Bundesrepublik Deutschland	151 911	0,2	271 477	0,2 -	1,8		
anderer Wohnsitz	19 971	15,1	39 913	6,5	2,0		
Zusammen	171 882	1,7	311 390	0,6	1,8	42,6	42,9
darunter							
Hotels							
Bundesrepublik Deutschland	123 922	2,7	221 134	1,6	1,8		
anderer Wohnsitz	17 338	16,6	33 413	6,2	1,9		
Zusammen	141 260	4,2	254 547	2,2	1,8	45,2	45,2
Gasthöfe							
Bundesrepublik Deutschland	5 764	6,3 -	9 455	8,2 -	1,6		
anderer Wohnsitz	295	5,4 -	1 422	55,8	4,8		
Zusammen	6 059	6,3 -	10 877	3,0 -	1,8	25,6	27,0
Stadt Gera							
Hotellerie							
Bundesrepublik Deutschland	37 446	10,8	74 595	23,6	2,0		
anderer Wohnsitz	7 218	28,3	16 202	57,6	2,2		
Zusammen	44 664	13,3	90 797	28,5	2,0	32,4	32,8
darunter							
Hotels							
Bundesrepublik Deutschland	26 806	6,3	51 577	19,6	1,9		
anderer Wohnsitz	6 596	25,9	15 266	59,0	2,3		
Zusammen	33 402	9,6	66 843	26,8	2,0	31,5	31,8
Gasthöfe							
Bundesrepublik Deutschland	2 041	18,8	4 714	39,8	2,3		
anderer Wohnsitz	123	28,1	301	39,4	2,4		
Zusammen	2 164	19,3	5 015	39,7	2,3	29,9	30,6
Stadt Jena							
Hotellerie							
Bundesrepublik Deutschland	60 742	2,8 -	114 652	0,5 -	1,9		
anderer Wohnsitz	20 309	0,6 -	68 321	4,0	3,4		
Zusammen	81 051	2,3 -	182 973	1,2	2,3	50,5	52,0
darunter							
Hotels							
Bundesrepublik Deutschland	42 202	4,4 -	80 928	0,3 -	1,9		
anderer Wohnsitz	18 167	0,9 -	63 392	3,7	3,5		
Zusammen	60 369	3,3 -	144 320	1,4	2,4	52,2	53,8
Gasthöfe							
Bundesrepublik Deutschland	7 777	8,9	13 768	2,6	1,8		
anderer Wohnsitz	540	2,1	1 324	12,7	2,5		
Zusammen	8 317	8,4	15 092	3,4	1,8	38,3	40,7

1) Mai 2006 bis Oktober 2006

Noch: 22. Ankünfte, Übernachtungen und Aufenthaltsdauer der Gäste sowie Kapazitätsauslastung in Beherbergungsstätten nach Kreisen, ausgewählten Betriebsarten und zusammengefassten Gästegruppen (ohne Camping)

Kreisfreie Stadt Landkreis ----- Betriebsart ----- Ständiger Wohnsitz der Gäste	Sommerhalbjahr ¹⁾						
	Ankünfte		Übernachtungen		durchschnittliche Aufenthaltsdauer	durchschnittliche Auslastung	
	insgesamt	Veränderung gegenüber dem Vorjahreszeitraum	insgesamt	Veränderung gegenüber dem Vorjahreszeitraum		aller	der angebotenen
	Anzahl	%	Anzahl	%	Tage	Betten/Schlafgelegenheiten	
					%		
Stadt Suhl							
Hotellerie							
Bundesrepublik Deutschland	37 999	1,6	117 077	6,1 -	3,1		
anderer Wohnsitz	3 161	26,0	14 064	38,5	4,4		
Zusammen	41 160	3,1	131 141	2,7 -	3,2	49,4	49,7
darunter							
Hotels							
Bundesrepublik Deutschland	34 796	2,3	108 720	7,3 -	3,1		
anderer Wohnsitz	3 076	26,5	13 756	41,0	4,5		
Zusammen	37 872	3,9	122 476	3,6 -	3,2	51,6	51,8
Gasthöfe							
Bundesrepublik Deutschland	1 203	3,3 -	4 177	16,3	3,5		
anderer Wohnsitz	-	-	-	-	-		
Zusammen	1 203	4,0 -	4 177	15,7	3,5	35,1	35,1
Stadt Weimar							
Hotellerie							
Bundesrepublik Deutschland	113 965	4,4 -	216 433	5,9 -	1,9		
anderer Wohnsitz	24 167	0,4	44 290	2,4 -	1,8		
Zusammen	138 132	3,6 -	260 723	5,3 -	1,9	46,9	47,5
darunter							
Hotels							
Bundesrepublik Deutschland	75 270	7,4 -	143 905	8,6 -	1,9		
anderer Wohnsitz	15 919	6,3 -	32 519	7,1 -	2,0		
Zusammen	91 189	7,2 -	176 424	8,3 -	1,9	44,7	44,9
Gasthöfe							
Bundesrepublik Deutschland	2 008	10,5 -	3 625	11,1	1,8		
anderer Wohnsitz	35	28,6 -	59	31,4 -	1,7		
Zusammen	2 043	10,9 -	3 684	10,0	1,8	34,9	34,9
Stadt Eisenach							
Hotellerie							
Bundesrepublik Deutschland	82 629	1,9 -	147 109	2,6 -	1,8		
anderer Wohnsitz	10 405	3,2 -	18 519	9,0	1,8		
Zusammen	93 034	2,1 -	165 628	1,4 -	1,8	48,2	50,0
darunter							
Hotels							
Bundesrepublik Deutschland	66 785	0,2 -	119 366	1,5 -	1,8		
anderer Wohnsitz	8 922	0,9	14 227	2,3	1,6		
Zusammen	75 707	0,0	133 593	1,1 -	1,8	50,5	52,4
Gasthöfe							
Bundesrepublik Deutschland	3 349	0,2	5 552	16,4 -	1,7		
anderer Wohnsitz	193	5,4 -	282	24,8 -	1,5		
Zusammen	3 542	0,1 -	5 834	16,9 -	1,6	29,9	31,1

1) Mai 2006 bis Oktober 2006

Noch: 22. Ankünfte, Übernachtungen und Aufenthaltsdauer der Gäste sowie Kapazitätsauslastung in Beherbergungsstätten nach Kreisen, ausgewählten Betriebsarten und zusammengefassten Gästegruppen (ohne Camping)

Kreisfreie Stadt Landkreis ----- Betriebsart ----- Ständiger Wohnsitz der Gäste	Sommerhalbjahr ¹⁾						
	Ankünfte		Übernachtungen		durchschnittliche Aufenthaltsdauer	durchschnittliche Auslastung	
	insgesamt	Veränderung gegenüber dem Vorjahreszeitraum	insgesamt	Veränderung gegenüber dem Vorjahreszeitraum		aller	der angebotenen
	Anzahl	%	Anzahl	%	Tage	Betten/Schlafgelegenheiten	
					%		
Eichsfeld							
Hotellerie							
Bundesrepublik Deutschland	22 657	6,0	45 128	11,7	2,0		
anderer Wohnsitz	1 520	19,8	4 552	21,5	3,0		
Zusammen	24 177	6,8	49 680	12,5	2,1	21,3	22,1
darunter							
Hotels							
Bundesrepublik Deutschland	17 467	10,3	33 574	15,7	1,9		
anderer Wohnsitz	1 412	75,8	4 172	68,7	3,0		
Zusammen	18 879	13,4	37 746	19,8	2,0	27,5	28,1
Gasthöfe							
Bundesrepublik Deutschland	4 400	5,7 -	9 277	3,7 -	2,1		
anderer Wohnsitz	51	37,0 -	299	17,3	5,9		
Zusammen	4 451	6,2 -	9 576	3,2 -	2,2	12,8	13,4
Sonstiges Beherbergungsgewerbe							
Bundesrepublik Deutschland	10 282	1,6	34 262	1,8 -	3,3		
anderer Wohnsitz	76	43,3 -	568	72,6	7,5		
Zusammen	10 358	1,0	34 830	1,1 -	3,4	43,5	43,8
darunter							
Ferienzentren, Ferienhäuser und -wohnungen							
Bundesrepublik Deutschland	526	2,8 -	2 573	6,8 -	4,9		
anderer Wohnsitz	4	X	4	X	1,0		
Zusammen	530	2,0 -	2 577	6,6 -	4,9	21,2	22,2
Vorsorge- u. Rehabilitationskliniken							
Bundesrepublik Deutschland	2 901	4,0 -	54 254	1,1 -	18,7		
anderer Wohnsitz	23	109,1	144	94,6	6,3		
Zusammen	2 924	3,6 -	54 398	1,0 -	18,6	73,2	73,2
Nordhausen							
Hotellerie							
Bundesrepublik Deutschland	27 834	2,7 -	67 411	5,9 -	2,4		
anderer Wohnsitz	998	15,0	2 385	9,7	2,4		
Zusammen	28 832	2,1 -	69 796	5,4 -	2,4	25,5	26,6
darunter							
Hotels							
Bundesrepublik Deutschland	22 612	0,6	56 463	5,0 -	2,5		
anderer Wohnsitz	556	58,0	1 391	27,3	2,5		
Zusammen	23 168	1,5	57 854	4,5 -	2,5	25,2	26,1
Gasthöfe							
Bundesrepublik Deutschland	1 434	20,3 -	2 626	17,9 -	1,8		
anderer Wohnsitz	33	25,0 -	72	42,9 -	2,2		
Zusammen	1 467	20,4 -	2 698	18,8 -	1,8	17,3	21,7
Wartburgkreis							
Hotellerie							
Bundesrepublik Deutschland	42 042	1,8	91 026	3,5 -	2,2		
anderer Wohnsitz	1 153	26,0	2 591	24,3	2,2		
Zusammen	43 195	2,3	93 617	2,9 -	2,2	26,0	28,1
darunter							
Hotels							
Bundesrepublik Deutschland	20 800	6,2	44 310	7,6	2,1		
anderer Wohnsitz	670	21,8	1 589	50,8	2,4		
Zusammen	21 470	6,6	45 899	8,6	2,1	28,9	31,7

1) Mai 2006 bis Oktober 2006

Noch: 22. Ankünfte, Übernachtungen und Aufenthaltsdauer der Gäste sowie Kapazitätsauslastung in Beherbergungsstätten nach Kreisen, ausgewählten Betriebsarten und zusammengefassten Gästegruppen (ohne Camping)

Kreisfreie Stadt Landkreis ----- Betriebsart ----- Ständiger Wohnsitz der Gäste	Sommerhalbjahr ¹⁾						
	Ankünfte		Übernachtungen		durchschnittliche Aufenthaltsdauer	durchschnittliche Auslastung	
	insgesamt	Veränderung gegenüber dem Vorjahreszeitraum	insgesamt	Veränderung gegenüber dem Vorjahreszeitraum		aller	der angebotenen
	Anzahl	%	Anzahl	%	Tage	Betten/Schlafgelegenheiten	
						%	
Noch: Wartburgkreis							
Gasthöfe							
Bundesrepublik Deutschland	13 469	10,2 -	28 363	13,3 -	2,1		
anderer Wohnsitz	255	90,3	569	30,2	2,2		
Zusammen	13 724	9,3 -	28 932	12,7 -	2,1	21,3	23,4
Sonstiges Beherbergungsgewerbe							
Bundesrepublik Deutschland	7 091	0,4 -	19 397	2,5	2,7		
anderer Wohnsitz	134	16,5	952	102,1	7,1		
Zusammen	7 225	0,1 -	20 349	4,9	2,8	19,0	19,8
darunter							
Ferienzentren, Ferienhäuser und -wohnungen							
Bundesrepublik Deutschland	3 819	26,0	11 635	14,1	3,0		
anderer Wohnsitz	53	1,9 -	171	18,2 -	3,2		
Zusammen	3 872	25,5	11 806	13,5	3,0	22,4	22,7
Vorsorge- u. Rehabilitationskliniken							
Bundesrepublik Deutschland	8 888	12,4 -	228 506	3,3 -	25,7		
anderer Wohnsitz	-	-	-	-	-		
Zusammen	8 888	12,4 -	228 506	3,3 -	25,7	80,6	80,6
Unstrut-Hainich-Kreis							
Hotellerie							
Bundesrepublik Deutschland	32 128	1,5 -	67 485	3,2	2,1		
anderer Wohnsitz	761	29,0	2 271	13,6	3,0		
Zusammen	32 889	2,4 -	69 756	3,5	2,1	32,2	33,8
darunter							
Hotels							
Bundesrepublik Deutschland	23 313	3,0 -	50 059	4,6	2,1		
anderer Wohnsitz	683	30,4 -	1 840	8,1	2,7		
Zusammen	23 996	4,1 -	51 899	4,7	2,2	34,8	37,1
Gasthöfe							
Bundesrepublik Deutschland	5 978	3,5 -	11 184	9,3 -	1,9		
anderer Wohnsitz	50	19,4 -	248	0,0	5,0		
Zusammen	6 028	3,7 -	11 432	9,1 -	1,9	25,1	25,7
Kyffhäuserkreis							
Hotellerie							
Bundesrepublik Deutschland	19 705	16,0 -	38 570	12,0 -	2,0		
anderer Wohnsitz	1 587	149,1	3 382	190,5	2,1		
Zusammen	21 292	11,7 -	41 952	6,7 -	2,0	27,2	28,1
darunter							
Hotels							
Bundesrepublik Deutschland	12 385	18,7 -	22 772	18,8 -	1,8		
anderer Wohnsitz	569	109,2	1 336	162,0	2,3		
Zusammen	12 954	16,4 -	24 108	15,6 -	1,9	29,4	30,9
Gasthöfe							
Bundesrepublik Deutschland	2 761	14,2 -	5 209	20,0 -	1,9		
anderer Wohnsitz	961	198,4	1 854	207,5	1,9		
Zusammen	3 722	5,1	7 063	0,7 -	1,9	17,6	17,8

1) Mai 2006 bis Oktober 2006

Noch: 22. Ankünfte, Übernachtungen und Aufenthaltsdauer der Gäste sowie Kapazitätsauslastung in Beherbergungsstätten nach Kreisen, ausgewählten Betriebsarten und zusammengefassten Gästegruppen (ohne Camping)

Kreisfreie Stadt Landkreis ----- Betriebsart ----- Ständiger Wohnsitz der Gäste	Sommerhalbjahr ¹⁾						
	Ankünfte		Übernachtungen		durchschnittliche Aufenthaltsdauer	durchschnittliche Auslastung	
	insgesamt	Veränderung gegenüber dem Vorjahreszeitraum	insgesamt	Veränderung gegenüber dem Vorjahreszeitraum		aller	der angebotenen
	Anzahl	%	Anzahl	%	Tage	Betten/Schlafgelegenheiten	
					%		
Schmalkalden-Meiningen							
Hotellerie							
Bundesrepublik Deutschland	118 915	3,9 -	307 051	5,8 -	2,6		
anderer Wohnsitz	3 799	0,7	12 668	15,2 -	3,3		
Zusammen	122 714	3,8 -	319 719	6,3 -	2,6	35,1	35,5
darunter							
Hotels							
Bundesrepublik Deutschland	86 554	3,8 -	236 673	5,5 -	2,7		
anderer Wohnsitz	3 171	9,4	11 127	12,9 -	3,5		
Zusammen	89 725	3,4 -	247 800	5,8 -	2,8	40,0	40,1
Gasthöfe							
Bundesrepublik Deutschland	21 301	8,1 -	45 524	9,6 -	2,1		
anderer Wohnsitz	410	14,2	1 211	14,5 -	3,0		
Zusammen	21 711	7,7 -	46 735	9,8 -	2,2	24,5	25,4
Sonstiges Beherbergungsgewerbe							
Bundesrepublik Deutschland	26 153	0,5 -	87 294	0,3 -	3,3		
anderer Wohnsitz	297	9,5 -	1 354	9,1 -	4,6		
Zusammen	26 450	0,6 -	88 648	0,5 -	3,4	25,8	28,7
darunter							
Ferienzentren, Ferienhäuser und -wohnungen							
Bundesrepublik Deutschland	7 391	0,1	36 801	0,9 -	5,0		
anderer Wohnsitz	76	10,6 -	414	28,0 -	5,4		
Zusammen	7 467	0,1 -	37 215	1,4 -	5,0	20,9	25,2
Gotha							
Hotellerie							
Bundesrepublik Deutschland	121 398	6,9 -	338 995	7,9 -	2,8		
anderer Wohnsitz	6 332	22,2	17 391	27,5	2,7		
Zusammen	127 730	5,8 -	356 386	6,6 -	2,8	38,3	39,7
darunter							
Hotels							
Bundesrepublik Deutschland	101 978	8,2 -	291 671	9,1 -	2,9		
anderer Wohnsitz	5 670	23,6	15 910	28,3	2,8		
Zusammen	107 648	6,9 -	307 581	7,7 -	2,9	42,5	44,2
Gasthöfe							
Bundesrepublik Deutschland	9 543	0,4	23 866	1,5 -	2,5		
anderer Wohnsitz	302	7,5	606	11,4	2,0		
Zusammen	9 845	0,6	24 472	1,2 -	2,5	23,2	24,1
Sömmerda							
Hotellerie							
Bundesrepublik Deutschland	14 078	7,3	27 523	6,9	2,0		
anderer Wohnsitz	304	28,8	3 524	209,7	11,6		
Zusammen	14 382	7,6	31 047	15,5	2,2	28,6	28,8
darunter							
Hotels							
Bundesrepublik Deutschland	9 738	12,1	16 553	15,7	1,7		
anderer Wohnsitz	135	35,0	440	81,8	3,3		
Zusammen	9 873	12,3	16 993	16,8	1,7	26,8	27,1
Gasthöfe							
Bundesrepublik Deutschland	1 142	10,9 -	2 853	6,9	2,5		
anderer Wohnsitz	41	2,4 -	151	0,7 -	3,7		
Zusammen	1 183	10,6 -	3 004	6,4	2,5	22,2	22,6

1) Mai 2006 bis Oktober 2006

Noch: 22. Ankünfte, Übernachtungen und Aufenthaltsdauer der Gäste sowie Kapazitätsauslastung in Beherbergungsstätten nach Kreisen, ausgewählten Betriebsarten und zusammengefassten Gästegruppen (ohne Camping)

Kreisfreie Stadt Landkreis ----- Betriebsart ----- Ständiger Wohnsitz der Gäste	Sommerhalbjahr ¹⁾						
	Ankünfte		Übernachtungen		durchschnittliche Aufenthaltsdauer	durchschnittliche Auslastung	
	insgesamt	Veränderung gegenüber dem Vorjahreszeitraum	insgesamt	Veränderung gegenüber dem Vorjahreszeitraum		aller	der angebotenen
	Anzahl	%	Anzahl	%	Tage	Betten/Schlafgelegenheiten	
					%		
Hildburghausen							
Hotellerie							
Bundesrepublik Deutschland	42 481	4,1 -	105 407	15,6 -	2,5		
anderer Wohnsitz	939	17,4	2 177	12,6	2,3		
Zusammen	43 420	3,7 -	107 584	15,1 -	2,5	26,0	28,7
darunter							
Hotels							
Bundesrepublik Deutschland	28 698	1,1 -	75 169	16,6 -	2,6		
anderer Wohnsitz	537	53,9	1 362	37,6	2,5		
Zusammen	29 235	0,5 -	76 531	16,0 -	2,6	27,9	31,9
Gasthöfe							
Bundesrepublik Deutschland	9 660	5,9 -	20 680	10,8 -	2,1		
anderer Wohnsitz	360	7,0 -	733	14,3 -	2,0		
Zusammen	10 020	5,9 -	21 413	10,9 -	2,1	23,1	24,1
Sonstiges Beherbergungsgewerbe							
Bundesrepublik Deutschland	8 141	15,5 -	23 696	5,7 -	2,9		
anderer Wohnsitz	165	17,9	1 788	30,3 -	10,8		
Zusammen	8 306	15,0 -	25 484	8,0 -	3,1	18,9	19,3
darunter							
Ferienzentren, Ferienhäuser und -wohnungen							
Bundesrepublik Deutschland	1 837	14,8 -	6 174	13,4 -	3,4		
anderer Wohnsitz	98	1,0 -	1 185	43,0 -	12,1		
Zusammen	1 935	14,2 -	7 359	20,1 -	3,8	14,2	14,4
Vorsorge- u. Rehabilitationskliniken							
Bundesrepublik Deutschland	6 767	4,0 -	130 855	7,2	19,3		
anderer Wohnsitz	-	-	-	-	-		
Zusammen	6 767	4,0 -	130 855	7,2	19,3	87,5	87,5
Ilm-Kreis							
Hotellerie							
Bundesrepublik Deutschland	64 686	6,3 -	157 673	9,7 -	2,4		
anderer Wohnsitz	2 715	28,6 -	8 253	18,4 -	3,0		
Zusammen	67 401	7,4 -	165 926	10,1 -	2,5	30,2	30,6
darunter							
Hotels							
Bundesrepublik Deutschland	42 304	9,5 -	103 041	10,6 -	2,4		
anderer Wohnsitz	2 050	23,0 -	5 904	13,4 -	2,9		
Zusammen	44 354	10,2 -	108 945	10,8 -	2,5	31,9	32,2
Gasthöfe							
Bundesrepublik Deutschland	15 203	3,7 -	37 024	8,8 -	2,4		
anderer Wohnsitz	445	38,1 -	1 363	24,9 -	3,1		
Zusammen	15 648	5,2 -	38 387	9,4 -	2,5	26,4	27,1
Sonstiges Beherbergungsgewerbe							
Bundesrepublik Deutschland	16 242	10,2	45 665	9,6	2,8		
anderer Wohnsitz	472	43,9	2 105	116,8	4,5		
Zusammen	16 714	10,9	47 770	12,1	2,9	26,6	28,8
darunter							
Ferienzentren, Ferienhäuser und -wohnungen							
Bundesrepublik Deutschland	4 205	6,2	13 310	4,0	3,2		
anderer Wohnsitz	52	52,9	207	1,0	4,0		
Zusammen	4 257	6,6	13 517	3,9	3,2	20,0	20,4

1) Mai 2006 bis Oktober 2006

Noch: 22. Ankünfte, Übernachtungen und Aufenthaltsdauer der Gäste sowie Kapazitätsauslastung in Beherbergungsstätten nach Kreisen, ausgewählten Betriebsarten und zusammengefassten Gästegruppen (ohne Camping)

Kreisfreie Stadt Landkreis ----- Betriebsart ----- Ständiger Wohnsitz der Gäste	Sommerhalbjahr ¹⁾						
	Ankünfte		Übernachtungen		durchschnittliche Aufenthaltsdauer	durchschnittliche Auslastung	
	insgesamt	Veränderung gegenüber dem Vorjahreszeitraum	insgesamt	Veränderung gegenüber dem Vorjahreszeitraum		aller	der angebotenen
	Anzahl	%	Anzahl	%	Tage	Betten/Schlafgelegenheiten	
					%		
Weimarer Land							
Hotellerie							
Bundesrepublik Deutschland	46 942	2,7	120 497	8,4	2,6		
anderer Wohnsitz	3 736	9,3 -	9 327	23,6	2,5		
Zusammen	50 678	1,7	129 824	9,3	2,6	37,7	38,3
darunter							
Hotels							
Bundesrepublik Deutschland	33 191	7,6	90 250	18,9	2,7		
anderer Wohnsitz	2 132	7,7 -	4 346	8,6	2,0		
Zusammen	35 323	6,5	94 596	18,4	2,7	44,3	44,6
Gasthöfe							
Bundesrepublik Deutschland	2 580	9,4 -	5 302	12,7 -	2,1		
anderer Wohnsitz	34	33,3 -	71	29,1	2,1		
Zusammen	2 614	9,9 -	5 373	12,3 -	2,1	13,4	13,8
Sonstiges Beherbergungsgewerbe							
Bundesrepublik Deutschland	14 660	3,8	46 383	7,5	3,2		
anderer Wohnsitz	163	2,5	713	33,5	4,4		
Zusammen	14 823	3,7	47 096	7,8	3,2	38,1	41,1
darunter							
Ferienzentren, Ferienhäuser und -wohnungen							
Bundesrepublik Deutschland	5 613	18,1	18 651	2,9	3,3		
anderer Wohnsitz	120	93,5	627	194,4	5,2		
Zusammen	5 733	19,1	19 278	5,1	3,4	37,6	37,6
Vorsorge- u. Rehabilitationskliniken							
Bundesrepublik Deutschland	5 474	29,3	90 012	2,5	16,4		
anderer Wohnsitz	1	50,0 -	17	22,7 -	17,0		
Zusammen	5 475	29,2	90 029	2,5	16,4	62,8	62,8
Sonneberg							
Hotellerie							
Bundesrepublik Deutschland	22 425	2,6	46 665	2,1 -	2,1		
anderer Wohnsitz	726	3,6	1 674	19,5	2,3		
Zusammen	23 151	2,6	48 339	1,5 -	2,1	23,0	25,8
darunter							
Hotels							
Bundesrepublik Deutschland	11 928	4,6	23 243	0,9 -	1,9		
anderer Wohnsitz	494	4,2	1 073	14,4	2,2		
Zusammen	12 422	4,6	24 316	0,3 -	2,0	25,4	28,3
Gasthöfe							
Bundesrepublik Deutschland	7 821	1,0	16 270	0,6 -	2,1		
anderer Wohnsitz	134	45,7	271	27,8	2,0		
Zusammen	7 955	1,5	16 541	0,3 -	2,1	20,7	24,9
Saalfeld-Rudolstadt							
Hotellerie							
Bundesrepublik Deutschland	69 374	10,9 -	171 246	14,7 -	2,5		
anderer Wohnsitz	1 814	28,6 -	4 564	34,5 -	2,5		
Zusammen	71 188	11,5 -	175 810	15,4 -	2,5	26,6	28,2
darunter							
Hotels							
Bundesrepublik Deutschland	47 181	9,6 -	110 852	11,8 -	2,3		
anderer Wohnsitz	1 020	35,6 -	2 576	42,9 -	2,5		
Zusammen	48 201	10,4 -	113 428	12,9 -	2,4	27,4	29,3
Gasthöfe							
Bundesrepublik Deutschland	16 876	19,0 -	42 164	28,1 -	2,5		
anderer Wohnsitz	686	20,0 -	1 619	24,3 -	2,4		
Zusammen	17 562	19,0 -	43 783	28,0 -	2,5	24,2	25,0

1) Mai 2006 bis Oktober 2006

Noch: 22. Ankünfte, Übernachtungen und Aufenthaltsdauer der Gäste sowie Kapazitätsauslastung in Beherbergungsstätten nach Kreisen, ausgewählten Betriebsarten und zusammengefassten Gästegruppen (ohne Camping)

Kreisfreie Stadt Landkreis ----- Betriebsart ----- Ständiger Wohnsitz der Gäste	Sommerhalbjahr ¹⁾						
	Ankünfte		Übernachtungen		durchschnittliche Aufenthaltsdauer	durchschnittliche Auslastung	
	insgesamt	Veränderung gegenüber dem Vorjahreszeitraum	insgesamt	Veränderung gegenüber dem Vorjahreszeitraum		aller	der angebotenen
	Anzahl	%	Anzahl	%	Tage	Betten/Schlafgelegenheiten	
					%		
Noch: Saalfeld-Rudolstadt							
Sonstiges Beherbergungsgewerbe							
Bundesrepublik Deutschland	33 792	4,5 -	94 359	5,3 -	2,8		
anderer Wohnsitz	327	21,2 -	1 774	22,9 -	5,4		
Zusammen	34 119	4,7 -	96 133	5,7 -	2,8	26,5	29,1
darunter							
Ferienzentren, Ferienhäuser und -wohnungen							
Bundesrepublik Deutschland	4 105	13,7 -	17 070	15,4 -	4,2		
anderer Wohnsitz	32	61,0 -	274	49,4 -	8,6		
Zusammen	4 137	14,5 -	17 344	16,3 -	4,2	23,0	28,6
Vorsorge- u. Rehabilitationskliniken							
Bundesrepublik Deutschland	1 730	0,6 -	39 930	4,2 -	23,1		
anderer Wohnsitz	-	-	-	-	-		
Zusammen	1 730	0,6 -	39 930	4,2 -	23,1	51,4	61,3
Saale-Holzland-Kreis							
Hotellerie							
Bundesrepublik Deutschland	41 234	5,4	78 807	6,3	1,9		
anderer Wohnsitz	5 214	14,9 -	16 162	9,0 -	3,1		
Zusammen	46 448	2,7	94 969	3,3	2,0	36,7	37,5
darunter							
Hotels							
Bundesrepublik Deutschland	29 378	11,0	57 340	5,2	2,0		
anderer Wohnsitz	4 667	13,3 -	15 123	9,3 -	3,2		
Zusammen	34 045	6,9	72 463	1,8	2,1	45,6	46,9
Gasthöfe							
Bundesrepublik Deutschland	10 594	9,3 -	18 067	2,3	1,7		
anderer Wohnsitz	501	28,3 -	804	21,9 -	1,6		
Zusammen	11 095	10,4 -	18 871	1,0	1,7	24,6	24,7
Sonstiges Beherbergungsgewerbe							
Bundesrepublik Deutschland	4 724	5,9 -	11 615	14,8 -	2,5		
anderer Wohnsitz	150	24,0	450	0,7	3,0		
Zusammen	4 874	5,2 -	12 065	14,3 -	2,5	17,3	18,6
Vorsorge- u. Rehabilitationskliniken							
Bundesrepublik Deutschland	3 792	12,7	94 163	2,8 -	24,8		
anderer Wohnsitz	2	X	26	X	13,0		
Zusammen	3 794	12,7	94 189	2,7 -	24,8	96,2	96,2
Saale-Orla-Kreis							
Hotellerie							
Bundesrepublik Deutschland	44 733	7,2 -	112 429	9,4 -	2,5		
anderer Wohnsitz	3 270	2,3 -	4 728	5,3 -	1,4		
Zusammen	48 003	6,9 -	117 157	9,2 -	2,4	35,6	36,8
darunter							
Hotels							
Bundesrepublik Deutschland	28 717	10,3 -	81 134	12,1 -	2,8		
anderer Wohnsitz	1 181	10,4 -	2 146	15,1 -	1,8		
Zusammen	29 898	10,3 -	83 280	12,2 -	2,8	43,6	44,7
Gasthöfe							
Bundesrepublik Deutschland	12 188	0,8 -	24 292	0,3	2,0		
anderer Wohnsitz	1 200	11,0 -	1 576	7,3 -	1,3		
Zusammen	13 388	1,8 -	25 868	0,2 -	1,9	25,0	26,3

1) Mai 2006 bis Oktober 2006

Noch: 22. Ankünfte, Übernachtungen und Aufenthaltsdauer der Gäste sowie Kapazitätsauslastung in Beherbergungsstätten nach Kreisen, ausgewählten Betriebsarten und zusammengefassten Gästegruppen (ohne Camping)

Kreisfreie Stadt Landkreis ----- Betriebsart ----- Ständiger Wohnsitz der Gäste	Sommerhalbjahr ¹⁾						
	Ankünfte		Übernachtungen		durchschnittliche Aufenthaltsdauer	durchschnittliche Auslastung	
	insgesamt	Veränderung gegenüber dem Vorjahreszeitraum	insgesamt	Veränderung gegenüber dem Vorjahreszeitraum		aller	der angebotenen
	Anzahl	%	Anzahl	%	Tage	Betten/Schlafgelegenheiten	
					%		
Greiz							
Hotellerie							
Bundesrepublik Deutschland	24 733	11,2 -	44 187	11,2 -	1,8		
anderer Wohnsitz	1 404	3,5	4 771	59,4	3,4		
Zusammen	26 137	10,6 -	48 958	7,2 -	1,9	24,2	24,7
darunter							
Hotels							
Bundesrepublik Deutschland	14 599	14,5 -	24 377	15,5 -	1,7		
anderer Wohnsitz	700	7,8 -	1 371	0,1 -	2,0		
Zusammen	15 299	14,2 -	25 748	14,8 -	1,7	25,6	25,9
Gasthöfe							
Bundesrepublik Deutschland	5 223	10,5 -	8 957	13,1 -	1,7		
anderer Wohnsitz	447	17,9	2 465	143,3	5,5		
Zusammen	5 670	8,8 -	11 422	0,9	2,0	18,0	18,5
Sonstiges Beherbergungsgewerbe							
Bundesrepublik Deutschland	8 859	5,0 -	33 165	0,4 -	3,7		
anderer Wohnsitz	230	25,3 -	2 020	6,2 -	8,8		
Zusammen	9 089	5,6 -	35 185	0,8 -	3,9	19,4	20,9
darunter							
Ferienzentren, Ferienhäuser und -wohnungen							
Bundesrepublik Deutschland	2 164	13,0 -	11 252	7,6 -	5,2		
anderer Wohnsitz	128	1,6	1 357	29,9	10,6		
Zusammen	2 292	12,3 -	12 609	4,7 -	5,5	14,2	15,1
Altenburger Land							
Hotellerie							
Bundesrepublik Deutschland	24 393	2,1	48 216	4,5	2,0		
anderer Wohnsitz	3 658	23,7 -	11 333	29,9 -	3,1		
Zusammen	28 051	2,2 -	59 549	4,4 -	2,1	32,7	33,4
darunter							
Hotels							
Bundesrepublik Deutschland	18 220	2,4 -	36 772	0,3 -	2,0		
anderer Wohnsitz	3 418	26,5 -	10 251	34,8 -	3,0		
Zusammen	21 638	7,2 -	47 023	10,6 -	2,2	35,2	35,2
Gasthöfe							
Bundesrepublik Deutschland	3 434	20,7	5 845	37,9	1,7		
anderer Wohnsitz	30	23,1 -	260	128,1	8,7		
Zusammen	3 464	20,1	6 105	40,3	1,8	24,8	28,2

1) Mai 2006 bis Oktober 2006

**23. Ankünfte, Übernachtungen und Aufenthaltsdauer der Gäste sowie Kapazitätsauslastung in Beherbergungsstätten
nach ausgewählten Gemeinden und zusammengefassten Gästegruppen (ohne Camping)**

Landkreis Gemeinde ----- Ständiger Wohnsitz der Gäste	Sommerhalbjahr ¹⁾						
	Ankünfte		Übernachtungen		durchschnittliche Aufenthaltsdauer	durchschnittliche Auslastung	
	insgesamt	Veränderung gegenüber dem Vorjahreszeitraum	insgesamt	Veränderung gegenüber dem Vorjahreszeitraum		aller	der angebotenen
	Anzahl	%	Anzahl	%	Tage	Betten/Schlafgelegenheiten	
						%	
Eichsfeld							
Dingelstädt, Stadt							
Bundesrepublik Deutschland	1 026	19,8 -	1 652	4,7	1,6		
anderer Wohnsitz	65	X	118	X	1,8		
Zusammen	1 091	14,8 -	1 770	12,2	1,6	17,2	17,9
Heilbad Heiligenstadt, Stadt							
Bundesrepublik Deutschland	8 846	4,9	56 997	1,5 -	6,4		
anderer Wohnsitz	309	12,8	514	12,0 -	1,7		
Zusammen	9 155	5,1	57 511	1,6 -	6,3	60,0	60,0
Küllstedt							
Bundesrepublik Deutschland	521	30,9	863	32,0	1,7		
anderer Wohnsitz	4	60,0 -	60	X	15,0		
Zusammen	525	28,7	923	39,0	1,8	9,5	10,1
Schimberg							
Bundesrepublik Deutschland	2 424	6,7	6 508	2,9	2,7		
anderer Wohnsitz	9	87,0 -	98	7,7	10,9		
Zusammen	2 433	3,9	6 606	3,0	2,7	22,3	22,5
Leinefelde-Worbis, Stadt							
Bundesrepublik Deutschland	8 299	2,5 -	21 820	4,5 -	2,6		
anderer Wohnsitz	308	6,7 -	1 607	19,6	5,2		
Zusammen	8 607	2,6 -	23 427	3,1 -	2,7	29,8	30,6
Nordhausen							
Bleicherode, Stadt							
Bundesrepublik Deutschland	1 729	18,3 -	4 917	6,5 -	2,8		
anderer Wohnsitz	153	X	439	X	2,9		
Zusammen	1 882	11,1 -	5 356	1,8	2,8	18,4	18,4
Ellrich, Stadt							
Bundesrepublik Deutschland	4 629	18,2	10 212	3,7	2,2		
anderer Wohnsitz	-	-	-	-	-		
Zusammen	4 629	18,1	10 212	3,6	2,2	27,6	27,6
Ilfeld							
Bundesrepublik Deutschland	6 126	21,3	16 535	23,7	2,7		
anderer Wohnsitz	48	92,0	144	71,4	3,0		
Zusammen	6 174	21,7	16 679	24,0	2,7	21,5	22,4
Neustadt/Harz							
Bundesrepublik Deutschland	3 238	7,9 -	15 854	17,9 -	4,9		
anderer Wohnsitz	69	115,6	146	265,0	2,1		
Zusammen	3 307	6,8 -	16 000	17,3 -	4,8	34,8	40,3
Nordhausen, Stadt							
Bundesrepublik Deutschland	14 240	4,7 -	33 579	2,5	2,4		
anderer Wohnsitz	738	19,2 -	2 156	18,9 -	2,9		
Zusammen	14 978	5,6 -	35 735	0,9	2,4	29,3	31,1
Wartburgkreis							
Bad Liebenstein, Stadt							
Bundesrepublik Deutschland	13 267	9,9	153 181	3,7 -	11,5		
anderer Wohnsitz	189	15,2	984	X	5,2		
Zusammen	13 456	10,0	154 165	3,2 -	11,5	62,1	62,2
Bad Salzungen, Stadt							
Bundesrepublik Deutschland	9 964	18,1 -	79 394	4,1 -	8,0		
anderer Wohnsitz	257	11,3	593	6,8 -	2,3		
Zusammen	10 221	17,6 -	79 987	4,1 -	7,8	68,8	71,0

1) Mai 2006 bis Oktober 2006

Noch: 23. Ankünfte, Übernachtungen und Aufenthaltsdauer der Gäste sowie Kapazitätsauslastung in Beherbergungsstätten nach ausgewählten Gemeinden und zusammengefassten Gästegruppen (ohne Camping)

Landkreis Gemeinde ----- Ständiger Wohnsitz der Gäste	Sommerhalbjahr ¹⁾						
	Ankünfte		Übernachtungen		durchschnittliche Aufenthaltsdauer	durchschnittliche Auslastung	
	insgesamt	Veränderung gegenüber dem Vorjahreszeitraum	insgesamt	Veränderung gegenüber dem Vorjahreszeitraum		aller	der angebotenen
	Anzahl	%	Anzahl	%	Tage	Betten/Schlafgelegenheiten %	
Noch: Wartburgkreis							
Creuzburg, Stadt							
Bundesrepublik Deutschland	1 979	11,5	2 646	11,7 -	1,3		
anderer Wohnsitz	148	7,5 -	202	54,2 -	1,4		
Zusammen	2 127	9,9	2 848	17,2 -	1,3	27,0	27,0
Dermbach							
Bundesrepublik Deutschland	1 248	10,9 -	2 304	13,4	1,8		
anderer Wohnsitz	9	X	9	X	1,0		
Zusammen	1 257	10,2 -	2 313	13,8	1,8	23,3	23,3
Leimbach							
Bundesrepublik Deutschland	446	14,9 -	676	18,7 -	1,5		
anderer Wohnsitz	3	40,0 -	6	40,0 -	2,0		
Zusammen	449	15,1 -	682	19,0 -	1,5	7,1	7,1
Marktsuhl							
Bundesrepublik Deutschland	1 327	14,7	2 885	21,5	2,2		
anderer Wohnsitz	32	128,6	132	112,9	4,1		
Zusammen	1 359	16,1	3 017	23,9	2,2	18,2	19,3
Mihla							
Bundesrepublik Deutschland	1 409	9,2 -	2 709	2,2	1,9		
anderer Wohnsitz	108	237,5	387	X	3,6		
Zusammen	1 517	4,2 -	3 096	14,9	2,0	17,2	21,1
Ruhla, Stadt							
Bundesrepublik Deutschland	5 042	28,7 -	11 210	29,8 -	2,2		
anderer Wohnsitz	95	2,2	231	32,1 -	2,4		
Zusammen	5 137	28,3 -	11 441	29,9 -	2,2	21,5	25,5
Treffurt, Stadt							
Bundesrepublik Deutschland	1 362	20,9	2 176	8,3	1,6		
anderer Wohnsitz	40	X	66	34,7	1,7		
Zusammen	1 402	24,3	2 242	8,9	1,6	27,1	27,1
Urnshausen							
Bundesrepublik Deutschland	1 446	16,2 -	3 410	5,0 -	2,4		
anderer Wohnsitz	-	-	-	-	-		
Zusammen	1 446	16,4 -	3 410	5,2 -	2,4	13,7	13,8
Weilar							
Bundesrepublik Deutschland	633	15,3 -	1 398	25,2 -	2,2		
anderer Wohnsitz	6	200,0	12	200,0	2,0		
Zusammen	639	14,7 -	1 410	24,7 -	2,2	10,9	10,9
Wutha-Farnroda							
Bundesrepublik Deutschland	2 381	15,7	5 242	8,5 -	2,2		
anderer Wohnsitz	129	59,3	159	30,3	1,2		
Zusammen	2 510	17,3	5 401	7,7 -	2,2	26,4	26,4
Behringen							
Bundesrepublik Deutschland	4 799	87,4	11 110	83,5	2,3		
anderer Wohnsitz	48	X	86	X	1,8		
Zusammen	4 847	89,1	11 196	84,8	2,3	41,7	41,7
Gerstungen							
Bundesrepublik Deutschland	345	24,1	1 118	34,2	3,2		
anderer Wohnsitz	9	43,7 -	24	61,9 -	2,7		
Zusammen	354	20,4	1 142	27,5	3,2	10,2	10,2
Unstrut-Hainich-Kreis							
Bad Langensalza, Stadt							
Bundesrepublik Deutschland	5 753	24,8 -	44 435	6,2	7,7		
anderer Wohnsitz	158	59,1 -	623	29,5	3,9		
Zusammen	5 911	26,5 -	45 058	6,4	7,6	53,7	54,6

1) Mai 2006 bis Oktober 2006

Noch: 23. Ankünfte, Übernachtungen und Aufenthaltsdauer der Gäste sowie Kapazitätsauslastung in Beherbergungsstätten nach ausgewählten Gemeinden und zusammengefassten Gästegruppen (ohne Camping)

Landkreis Gemeinde ----- Ständiger Wohnsitz der Gäste	Sommerhalbjahr ¹⁾						
	Ankünfte		Übernachtungen		durchschnittliche Aufenthaltsdauer	durchschnittliche Auslastung	
	insgesamt	Veränderung gegenüber dem Vorjahreszeitraum	insgesamt	Veränderung gegenüber dem Vorjahreszeitraum		aller	der angebotenen
	Anzahl	%	Anzahl	%	Tage	Betten/Schlafgelegenheiten %	
Noch: Unstrut-Hainich-Kreis							
Mühlhausen/Thüringen, Stadt Bundesrepublik Deutschland anderer Wohnsitz	27 152 674	11,0 2,0	58 940 1 935	8,5 50,2	2,2 2,9		
Zusammen	27 826	10,8	60 875	9,5	2,2	41,2	43,4
Weinbergen Bundesrepublik Deutschland anderer Wohnsitz	2 274 58	1,7 23,4	4 150 81	4,8 27,0 -	1,8 1,4		
Zusammen	2 332	2,1	4 231	4,0	1,8	26,4	26,4
Kyffhäuserkreis							
Artern/Unstrut, Stadt Bundesrepublik Deutschland anderer Wohnsitz	1 789 257	3,8 - 42,8	3 066 583	7,5 68,0	1,7 2,3		
Zusammen	2 046	0,3	3 649	14,1	1,8	32,5	32,5
Bad Frankenhausen/Kyffh., Stadt Bundesrepublik Deutschland anderer Wohnsitz	11 791 1 268	24,8 - 213,1	68 881 2 601	12,1 - 243,6	5,8 2,1		
Zusammen	13 059	18,8 -	71 482	9,7 -	5,5	52,5	53,6
Sondershausen, Stadt Bundesrepublik Deutschland anderer Wohnsitz	8 985 55	6,1 37,5	23 521 188	17,8 291,7	2,6 3,4		
Zusammen	9 040	6,2	23 709	18,4	2,6	36,0	36,9
Schernberg Bundesrepublik Deutschland anderer Wohnsitz	16 150 45	12,8 X	46 016 450	5,7 X	2,8 10,0		
Zusammen	16 195	13,0	46 466	6,7	2,9	36,5	46,6
Schmalkalden-Meiningen							
Breitungen/Werra Bundesrepublik Deutschland anderer Wohnsitz	2 825 101	4,0 - 34,0 -	4 737 309	2,5 33,5 -	1,7 3,1		
Zusammen	2 926	5,5 -	5 046	0,8 -	1,7	21,3	21,3
Brotterode, Kurort, Stadt Bundesrepublik Deutschland anderer Wohnsitz	9 189 193	14,9 - 23,4 -	25 261 489	14,8 - 10,4 -	2,7 2,5		
Zusammen	9 382	15,0 -	25 750	14,7 -	2,7	31,6	32,0
Floh-Seligenthal Bundesrepublik Deutschland anderer Wohnsitz	8 058 7	18,0 - 77,4 -	17 822 13	17,2 - 87,7 -	2,2 1,9		
Zusammen	8 065	18,1 -	17 835	17,6 -	2,2	25,8	26,1
Meiningen, Stadt Bundesrepublik Deutschland anderer Wohnsitz	17 041 1 031	2,7 2,4	28 431 1 871	3,4 16,6	1,7 1,8		
Zusammen	18 072	2,7	30 302	4,1	1,7	37,0	37,2
Oberhof, Stadt Bundesrepublik Deutschland anderer Wohnsitz	64 436 1 949	2,1 - 6,3 -	207 250 8 084	5,0 - 29,4 -	3,2 4,1		
Zusammen	66 385	2,3 -	215 334	6,2 -	3,2	37,4	38,4
Schmalkalden, Kurort, Stadt Bundesrepublik Deutschland anderer Wohnsitz	10 731 434	5,7 - 106,7	33 303 2 352	1,7 213,6	3,1 5,4		
Zusammen	11 165	3,6 -	35 655	6,5	3,2	46,1	46,4

1) Mai 2006 bis Oktober 2006

Noch: 23. Ankünfte, Übernachtungen und Aufenthaltsdauer der Gäste sowie Kapazitätsauslastung in Beherbergungsstätten nach ausgewählten Gemeinden und zusammengefassten Gästegruppen (ohne Camping)

Landkreis Gemeinde ----- Ständiger Wohnsitz der Gäste	Sommerhalbjahr ¹⁾						
	Ankünfte		Übernachtungen		durchschnittliche Aufenthaltsdauer	durchschnittliche Auslastung	
	insgesamt	Veränderung gegenüber dem Vorjahreszeitraum	insgesamt	Veränderung gegenüber dem Vorjahreszeitraum		aller	der angebotenen
	Anzahl	%	Anzahl	%	Tage	Betten/Schlafgelegenheiten	
						%	
Noch: Schmalkalden-Meiningen							
Steinbach-Hallenberg, Kurort, Stadt							
Bundesrepublik Deutschland	1 772	15,6 -	4 399	29,4 -	2,5		
anderer Wohnsitz	21	23,5	75	36,4	3,6		
Zusammen	1 793	15,3 -	4 474	28,8 -	2,5	22,3	22,3
Trusetal							
Bundesrepublik Deutschland	743	44,6	2 340	51,0	3,1		
anderer Wohnsitz	3	X	30	X	10,0		
Zusammen	746	45,1	2 370	52,9	3,2	21,5	22,1
Zella-Mehlis, Stadt							
Bundesrepublik Deutschland	6 793	1,7 -	15 478	2,7 -	2,3		
anderer Wohnsitz	91	1,1	177	28,3	1,9		
Zusammen	6 884	1,7 -	15 655	2,4 -	2,3	24,8	32,3
Gotha							
Finsterbergen							
Bundesrepublik Deutschland	12 398	5,2 -	35 625	11,7 -	2,9		
anderer Wohnsitz	52	23,5 -	159	25,7 -	3,1		
Zusammen	12 450	5,3 -	35 784	11,8 -	2,9	34,9	35,3
Friedrichroda, Stadt							
Bundesrepublik Deutschland	42 537	5,1 -	144 917	4,5 -	3,4		
anderer Wohnsitz	2 505	95,1	9 937	104,0	4,0		
Zusammen	45 042	2,4 -	154 854	1,1 -	3,4	51,0	51,4
Georgenthal/Thür. Wald							
Bundesrepublik Deutschland	4 307	8,8 -	8 213	15,3 -	1,9		
anderer Wohnsitz	50	233,3	176	X	3,5		
Zusammen	4 357	8,0 -	8 389	13,8 -	1,9	20,7	21,0
Gotha, Stadt							
Bundesrepublik Deutschland	29 555	3,9 -	72 396	3,7 -	2,4		
anderer Wohnsitz	1 828	14,5 -	3 891	22,4 -	2,1		
Zusammen	31 383	4,6 -	76 287	4,8 -	2,4	43,1	43,2
Luisenthal							
Bundesrepublik Deutschland	6 183	4,8 -	16 341	2,6 -	2,6		
anderer Wohnsitz	323	25,2	621	21,3 -	1,9		
Zusammen	6 506	3,6 -	16 962	3,4 -	2,6	34,8	35,3
Mühlberg							
Bundesrepublik Deutschland	2 041	18,2	3 308	30,0	1,6		
anderer Wohnsitz	75	35,9 -	172	13,6 -	2,3		
Zusammen	2 116	14,8	3 480	26,8	1,6	19,8	19,8
Ohrdruf, Stadt							
Bundesrepublik Deutschland	1 072	0,8 -	1 863	4,3 -	1,7		
anderer Wohnsitz	37	2,6 -	133	129,3	3,6		
Zusammen	1 109	0,9 -	1 996	0,4 -	1,8	17,2	17,2
Tabarz/Thür. Wald							
Bundesrepublik Deutschland	18 454	2,0 -	112 910	0,6 -	6,1		
anderer Wohnsitz	265	13,1 -	722	47,6 -	2,7		
Zusammen	18 719	2,2 -	113 632	1,1 -	6,1	54,6	56,6
Tambach-Dietharz/Thür. Wald, Stadt							
Bundesrepublik Deutschland	6 459	9,6 -	16 774	10,6 -	2,6		
anderer Wohnsitz	80	263,6	364	X	4,6		
Zusammen	6 539	8,8 -	17 138	8,9 -	2,6	22,1	22,1
Waltershausen, Stadt							
Bundesrepublik Deutschland	1 904	29,7 -	4 477	29,7 -	2,4		
anderer Wohnsitz	137	28,6 -	395	17,2	2,9		
Zusammen	2 041	29,6 -	4 872	27,4 -	2,4	18,3	19,0

1) Mai 2006 bis Oktober 2006

Noch: 23. Ankünfte, Übernachtungen und Aufenthaltsdauer der Gäste sowie Kapazitätsauslastung in Beherbergungsstätten nach ausgewählten Gemeinden und zusammengefassten Gästegruppen (ohne Camping)

Landkreis Gemeinde ----- Ständiger Wohnsitz der Gäste	Sommerhalbjahr ¹⁾						
	Ankünfte		Übernachtungen		durchschnittliche Aufenthaltsdauer	durchschnittliche Auslastung	
	insgesamt	Veränderung gegenüber dem Vorjahreszeitraum	insgesamt	Veränderung gegenüber dem Vorjahreszeitraum		aller	der angebotenen
	Anzahl	%	Anzahl	%	Tage	Betten/Schlafgelegenheiten %	
Noch: Gotha							
Leinatal							
Bundesrepublik Deutschland	1 430	53,0 -	6 711	36,4 -	4,7		
anderer Wohnsitz	-	-	-	-	-		
Zusammen	1 430	53,0 -	6 711	36,4 -	4,7	17,9	37,2
Emsetal							
Bundesrepublik Deutschland	3 312	7,9 -	10 778	5,0 -	3,3		
anderer Wohnsitz	32	43,9 -	85	33,1 -	2,7		
Zusammen	3 344	8,4 -	10 863	5,3 -	3,2	41,9	42,7
Sömmerda							
Kölleda, Stadt							
Bundesrepublik Deutschland	1 585	38,9	2 999	61,1	1,9		
anderer Wohnsitz	7	75,0 -	8	83,3 -	1,1		
Zusammen	1 592	36,2	3 007	57,4	1,9	16,4	17,0
Sömmerda, Stadt							
Bundesrepublik Deutschland	3 207	0,6 -	5 981	2,5 -	1,9		
anderer Wohnsitz	95	50,8	220	41,0	2,3		
Zusammen	3 302	0,4	6 201	1,4 -	1,9	34,7	34,7
Hildburghausen							
Bad Colberg-Heldburg, Stadt							
Bundesrepublik Deutschland	3 885	10,7 -	52 381	10,1 -	13,5		
anderer Wohnsitz	2	0,0	11	37,5	5,5		
Zusammen	3 887	10,7 -	52 392	10,1 -	13,5	81,6	81,6
Eisfeld, Stadt							
Bundesrepublik Deutschland	1 204	31,2 -	2 914	27,1 -	2,4		
anderer Wohnsitz	76	34,5 -	115	54,4 -	1,5		
Zusammen	1 280	31,4 -	3 029	28,8 -	2,4	31,4	31,5
Hildburghausen, Stadt							
Bundesrepublik Deutschland	3 683	1,6 -	5 843	7,0 -	1,6		
anderer Wohnsitz	143	41,6	248	81,0	1,7		
Zusammen	3 826	0,4 -	6 091	5,2 -	1,6	25,1	27,2
Römhild, Stadt							
Bundesrepublik Deutschland	3 300	44,9	24 755	X	7,5		
anderer Wohnsitz	106	X	317	X	3,0		
Zusammen	3 406	48,7	25 072	X	7,4	46,8	48,6
Sachsenbrunn							
Bundesrepublik Deutschland	2 579	3,7 -	6 358	12,6	2,5		
anderer Wohnsitz	48	9,4 -	451	16,2 -	9,4		
Zusammen	2 627	3,8 -	6 809	10,1	2,6	29,8	29,8
Schleusingen, Stadt							
Bundesrepublik Deutschland	3 118	8,3 -	6 584	8,3 -	2,1		
anderer Wohnsitz	121	83,3	329	257,6	2,7		
Zusammen	3 239	6,5 -	6 913	4,9 -	2,1	34,6	35,6
St. Kilian							
Bundesrepublik Deutschland	5 216	24,6 -	12 761	31,4 -	2,4		
anderer Wohnsitz	198	15,4 -	1 316	44,6 -	6,6		
Zusammen	5 414	24,3 -	14 077	32,9 -	2,6	17,6	17,7
Themar, Stadt							
Bundesrepublik Deutschland	1 064	0,0	1 855	19,4 -	1,7		
anderer Wohnsitz	36	176,9	56	124,0	1,6		
Zusammen	1 100	2,1	1 911	17,9 -	1,7	18,5	18,6

1) Mai 2006 bis Oktober 2006

Noch: 23. Ankünfte, Übernachtungen und Aufenthaltsdauer der Gäste sowie Kapazitätsauslastung in Beherbergungsstätten nach ausgewählten Gemeinden und zusammengefassten Gästegruppen (ohne Camping)

Landkreis Gemeinde ----- Ständiger Wohnsitz der Gäste	Sommerhalbjahr ¹⁾						durchschnittliche Auslastung	
	Ankünfte		Übernachtungen		durchschnittliche Aufenthaltsdauer	aller	der angebotenen	
	insgesamt	Veränderung gegenüber dem Vorjahreszeitraum	insgesamt	Veränderung gegenüber dem Vorjahreszeitraum				
	Anzahl	%	Anzahl	%	Tage	Betten/Schlafgelegenheiten		
					%			
Noch: Hildburghausen								
Nahetal-Waldau								
Bundesrepublik Deutschland	4 018	4,4 -	11 309	7,7 -	2,8			
anderer Wohnsitz	113	15,0 -	242	47,2 -	2,1			
Zusammen	4 131	4,7 -	11 551	9,1 -	2,8	31,1	32,2	
Masserberg								
Bundesrepublik Deutschland	25 874	2,8 -	125 618	11,1 -	4,9			
anderer Wohnsitz	189	19,6	553	17,4	2,9			
Zusammen	26 063	2,7 -	126 171	11,0 -	4,8	39,7	42,8	
Ilm-Kreis								
Arnstadt, Stadt								
Bundesrepublik Deutschland	11 268	20,2	23 089	11,9	2,0			
anderer Wohnsitz	628	40,1 -	1 309	48,5 -	2,1			
Zusammen	11 896	14,2	24 398	5,3	2,1	31,5	31,7	
Elgersburg								
Bundesrepublik Deutschland	3 331	3,9	8 814	0,8	2,6			
anderer Wohnsitz	79	6,8	169	30,0	2,1			
Zusammen	3 410	3,9	8 983	1,3	2,6	42,1	42,1	
Frankenhain								
Bundesrepublik Deutschland	2 506	4,5	6 064	4,8 -	2,4			
anderer Wohnsitz	616	4,1	1 305	11,6 -	2,1			
Zusammen	3 122	4,4	7 369	6,1 -	2,4	34,2	34,2	
Frauenwald								
Bundesrepublik Deutschland	7 093	6,0	18 962	15,6 -	2,7			
anderer Wohnsitz	8	X	32	X	4,0			
Zusammen	7 101	6,1	18 994	15,4 -	2,7	27,0	27,7	
Gehlberg								
Bundesrepublik Deutschland	1 906	53,4 -	6 186	20,3 -	3,2			
anderer Wohnsitz	15	87,5	62	106,7	4,1			
Zusammen	1 921	53,1 -	6 248	19,8 -	3,3	17,9	18,1	
Großbreitenbach, Stadt								
Bundesrepublik Deutschland	1 284	11,8 -	5 893	13,5 -	4,6			
anderer Wohnsitz	25	78,6	108	157,1	4,3			
Zusammen	1 309	10,9 -	6 001	12,4 -	4,6	26,3	26,3	
Ilmenau, Stadt								
Bundesrepublik Deutschland	22 783	10,0 -	50 937	10,6 -	2,2			
anderer Wohnsitz	1 401	17,9 -	4 974	5,7	3,6			
Zusammen	24 184	10,5 -	55 911	9,4 -	2,3	30,3	30,7	
Neustadt am Rennsteig								
Bundesrepublik Deutschland	6 792	6,6 -	24 657	7,1 -	3,6			
anderer Wohnsitz	214	4,9 -	1 528	77,5	7,1			
Zusammen	7 006	6,5 -	26 185	4,4 -	3,7	51,1	51,6	
Schmiedefeld am Rennsteig								
Bundesrepublik Deutschland	5 070	20,9	14 801	16,1	2,9			
anderer Wohnsitz	29	31,0 -	114	37,7 -	3,9			
Zusammen	5 099	20,3	14 915	15,4	2,9	34,8	34,9	
Stützerbach								
Bundesrepublik Deutschland	1 132	27,9 -	2 894	37,5 -	2,6			
anderer Wohnsitz	22	45,0 -	44	58,5 -	2,0			
Zusammen	1 154	28,3 -	2 938	38,0 -	2,5	22,2	24,8	

1) Mai 2006 bis Oktober 2006

Noch: 23. Ankünfte, Übernachtungen und Aufenthaltsdauer der Gäste sowie Kapazitätsauslastung in Beherbergungsstätten nach ausgewählten Gemeinden und zusammengefassten Gästegruppen (ohne Camping)

Landkreis Gemeinde ----- Ständiger Wohnsitz der Gäste	Sommerhalbjahr ¹⁾						
	Ankünfte		Übernachtungen		durchschnittliche Aufenthaltsdauer	durchschnittliche Auslastung	
	insgesamt	Veränderung gegenüber dem Vorjahreszeitraum	insgesamt	Veränderung gegenüber dem Vorjahreszeitraum		aller	der angebotenen
	Anzahl	%	Anzahl	%	Tage	Betten/Schlafgelegenheiten %	
Noch: Ilm-Kreis							
Wachsenburggemeinde							
Bundesrepublik Deutschland	1 183	23,5	2 692	43,0	2,3		
anderer Wohnsitz	7	83,3 -	11	87,5 -	1,6		
Zusammen	1 190	19,0	2 703	37,1	2,3	24,5	25,3
Wipfratal							
Bundesrepublik Deutschland	1 382	181,5	3 319	182,2	2,4		
anderer Wohnsitz	1	X	8	X	8,0		
Zusammen	1 383	181,7	3 327	182,9	2,4	21,4	22,2
Ilmtal							
Bundesrepublik Deutschland	3 461	15,5 -	7 278	28,5 -	2,1		
anderer Wohnsitz	39	25,8	147	9,7	3,8		
Zusammen	3 500	15,2 -	7 425	28,0 -	2,1	26,7	27,1
Weimarer Land							
Apolda, Stadt							
Bundesrepublik Deutschland	11 197	0,1 -	21 529	1,9 -	1,9		
anderer Wohnsitz	613	54,0	1 652	83,1	2,7		
Zusammen	11 810	1,7	23 181	1,5	2,0	29,3	29,3
Bad Berka, Stadt							
Bundesrepublik Deutschland	7 948	2,6 -	62 324	11,6 -	7,8		
anderer Wohnsitz	151	42,8 -	274	57,8 -	1,8		
Zusammen	8 099	3,9 -	62 598	12,0 -	7,7	47,1	47,9
Bad Sulza, Stadt							
Bundesrepublik Deutschland	23 318	27,2	112 936	32,9	4,8		
anderer Wohnsitz	183	19,6	661	42,8	3,6		
Zusammen	23 501	27,1	113 597	32,9	4,8	71,6	72,0
Mönchenholzhausen							
Bundesrepublik Deutschland	4 179	10,2 -	11 174	0,0	2,7		
anderer Wohnsitz	-	-	-	-	-		
Zusammen	4 179	10,2 -	11 174	0,0	2,7	25,0	30,6
Nohra							
Bundesrepublik Deutschland	4 472	8,5 -	8 706	15,9 -	1,9		
anderer Wohnsitz	1 461	9,8 -	4 676	50,6	3,2		
Zusammen	5 933	8,8 -	13 382	0,5 -	2,3	37,9	38,1
Sonneberg							
Effelder-Rauenstein							
Bundesrepublik Deutschland	671	2,9	1 323	5,7	2,0		
anderer Wohnsitz	48	4,3	119	8,5 -	2,5		
Zusammen	719	3,0	1 442	4,3	2,0	12,0	12,2
Lauscha, Stadt							
Bundesrepublik Deutschland	2 851	4,8 -	7 665	4,7	2,7		
anderer Wohnsitz	50	47,4 -	71	51,4 -	1,4		
Zusammen	2 901	6,1 -	7 736	3,6	2,7	22,5	22,5
Mengersgereuth-Hämmern							
Bundesrepublik Deutschland	1 700	25,6 -	5 617	27,4 -	3,3		
anderer Wohnsitz	53	211,8	236	280,6	4,5		
Zusammen	1 753	23,9 -	5 853	25,0 -	3,3	40,6	41,5
Neuhaus am Rennweg, Stadt							
Bundesrepublik Deutschland	7 359	4,0	15 000	5,7	2,0		
anderer Wohnsitz	215	4,9	419	13,9	1,9		
Zusammen	7 574	4,0	15 419	5,9	2,0	31,9	32,3

1) Mai 2006 bis Oktober 2006

Noch: 23. Ankünfte, Übernachtungen und Aufenthaltsdauer der Gäste sowie Kapazitätsauslastung in Beherbergungsstätten nach ausgewählten Gemeinden und zusammengefassten Gästegruppen (ohne Camping)

Landkreis Gemeinde ----- Ständiger Wohnsitz der Gäste	Sommerhalbjahr ¹⁾						
	Ankünfte		Übernachtungen		durchschnittliche Aufenthaltsdauer	durchschnittliche Auslastung	
	insgesamt	Veränderung gegenüber dem Vorjahreszeitraum	insgesamt	Veränderung gegenüber dem Vorjahreszeitraum		aller	der angebotenen
	Anzahl	%	Anzahl	%	Tage	Betten/Schlafgelegenheiten	
					%		
Noch: Sonneberg							
Schalkau, Stadt							
Bundesrepublik Deutschland	1 961	170,9	8 116	X	4,1		
anderer Wohnsitz	50	150,0	198	296,0	4,0		
Zusammen	2 011	170,3	8 314	X	4,1	26,6	28,5
Siegmundsbürg							
Bundesrepublik Deutschland	856	9,1 -	1 774	4,5 -	2,1		
anderer Wohnsitz	8	33,3	13	116,7	1,6		
Zusammen	864	8,9 -	1 787	4,1 -	2,1	10,7	10,7
Sonneberg, Stadt							
Bundesrepublik Deutschland	9 747	23,8	20 087	18,4	2,1		
anderer Wohnsitz	230	15,4 -	536	18,3 -	2,3		
Zusammen	9 977	22,4	20 623	17,1	2,1	27,7	28,0
Steinach, Stadt							
Bundesrepublik Deutschland	1 988	61,4	4 515	60,6	2,3		
anderer Wohnsitz	13	225,0	29	190,0	2,2		
Zusammen	2 001	61,9	4 544	61,0	2,3	18,2	18,7
Saalfeld-Rudolstadt							
Bad Blankenburg, Stadt							
Bundesrepublik Deutschland	16 335	8,3 -	49 360	9,6 -	3,0		
anderer Wohnsitz	181	33,2 -	634	21,4 -	3,5		
Zusammen	16 516	8,6 -	49 994	9,8 -	3,0	32,5	33,8
Cursdorf							
Bundesrepublik Deutschland	2 183	4,4 -	6 249	10,9 -	2,9		
anderer Wohnsitz	4	42,9 -	8	27,3 -	2,0		
Zusammen	2 187	4,5 -	6 257	10,9 -	2,9	17,7	19,7
Dörschnitz							
Bundesrepublik Deutschland	718	2,7	4 100	12,9	5,7		
anderer Wohnsitz	16	220,0	60	106,9	3,8		
Zusammen	734	4,3	4 160	13,6	5,7	18,0	21,5
Katzhütte							
Bundesrepublik Deutschland	1 338	22,8 -	3 721	23,2 -	2,8		
anderer Wohnsitz	4	33,3 -	4	33,3 -	1,0		
Zusammen	1 342	22,8 -	3 725	23,2 -	2,8	14,5	15,0
Königsee, Stadt							
Bundesrepublik Deutschland	2 022	11,9 -	4 609	17,8 -	2,3		
anderer Wohnsitz	46	30,3 -	124	55,7 -	2,7		
Zusammen	2 068	12,4 -	4 733	19,6 -	2,3	29,6	29,6
Lehesten, Stadt							
Bundesrepublik Deutschland	1 222	1,7 -	2 272	4,1 -	1,9		
anderer Wohnsitz	42	4,5 -	94	13,3 -	2,2		
Zusammen	1 264	1,8 -	2 366	3,5 -	1,9	19,8	20,4
Lichte							
Bundesrepublik Deutschland	3 061	0,0	11 887	2,9	3,9		
anderer Wohnsitz	96	29,4 -	359	50,8 -	3,7		
Zusammen	3 157	1,2 -	12 246	0,3 -	3,9	30,8	30,8
Meura							
Bundesrepublik Deutschland	816	16,2 -	2 944	19,3 -	3,6		
anderer Wohnsitz	4	71,4 -	14	58,8 -	3,5		
Zusammen	820	17,0 -	2 958	19,7 -	3,6	17,7	17,7

1) Mai 2006 bis Oktober 2006

Noch: 23. Ankünfte, Übernachtungen und Aufenthaltsdauer der Gäste sowie Kapazitätsauslastung in Beherbergungsstätten nach ausgewählten Gemeinden und zusammengefassten Gästegruppen (ohne Camping)

Landkreis Gemeinde ----- Ständiger Wohnsitz der Gäste	Sommerhalbjahr ¹⁾						
	Ankünfte		Übernachtungen		durchschnittliche Aufenthaltsdauer	durchschnittliche Auslastung	
	insgesamt	Veränderung gegenüber dem Vorjahreszeitraum	insgesamt	Veränderung gegenüber dem Vorjahreszeitraum		aller	der angebotenen
	Anzahl	%	Anzahl	%	Tage	Betten/Schlafgelegenheiten	
						%	
Noch: Saalfeld-Rudolstadt							
Meuselbach-Schwarzühle							
Bundesrepublik Deutschland	1 730	9,6	5 824	5,4 -	3,4		
anderer Wohnsitz	31	11,4 -	65	33,7 -	2,1		
Zusammen	1 761	9,2	5 889	5,8 -	3,3	48,6	49,1
Rudolstadt, Stadt							
Bundesrepublik Deutschland	11 389	5,0 -	25 000	9,3 -	2,2		
anderer Wohnsitz	316	16,0 -	519	36,7 -	1,6		
Zusammen	11 705	5,3 -	25 519	10,1 -	2,2	32,1	32,5
Saalfeld/Saale, Stadt							
Bundesrepublik Deutschland	16 290	12,6 -	55 231	9,1 -	3,4		
anderer Wohnsitz	825	2,1 -	2 116	25,8 -	2,6		
Zusammen	17 115	12,1 -	57 347	9,8 -	3,4	32,5	35,3
Schwarzburg							
Bundesrepublik Deutschland	5 636	20,7 -	17 070	21,6 -	3,0		
anderer Wohnsitz	31	73,7 -	85	79,4 -	2,7		
Zusammen	5 667	21,5 -	17 155	22,7 -	3,0	20,2	26,6
Sitzendorf							
Bundesrepublik Deutschland	4 952	8,4 -	19 505	4,7 -	3,9		
anderer Wohnsitz	70	54,2 -	368	45,2 -	5,3		
Zusammen	5 022	9,6 -	19 873	6,0 -	4,0	31,5	32,7
Leutenberg, Stadt							
Bundesrepublik Deutschland	4 081	3,3	9 585	8,9 -	2,3		
anderer Wohnsitz	81	0,0	277	4,9	3,4		
Zusammen	4 162	3,2	9 862	8,6 -	2,4	29,3	29,3
Drognitz							
Bundesrepublik Deutschland	1 407	21,4	2 974	4,5	2,1		
anderer Wohnsitz	40	16,7 -	250	0,4	6,3		
Zusammen	1 447	19,9	3 224	4,2	2,2	14,7	14,8
Saalfelder Höhe							
Bundesrepublik Deutschland	10 683	4,1 -	30 712	6,0 -	2,9		
anderer Wohnsitz	50	11,1	563	30,9	11,3		
Zusammen	10 733	4,0 -	31 275	5,5 -	2,9	29,8	33,8
Uhlstädt-Kirchhasel							
Bundesrepublik Deutschland	3 743	15,9 -	14 180	5,6 -	3,8		
anderer Wohnsitz	137	73,4 -	276	65,1 -	2,0		
Zusammen	3 880	21,9 -	14 456	8,6 -	3,7	35,0	35,6
Unterwellenborn							
Bundesrepublik Deutschland	5 005	0,0	11 612	1,0 -	2,3		
anderer Wohnsitz	44	45,0 -	131	2,2 -	3,0		
Zusammen	5 049	0,7 -	11 743	1,0 -	2,3	36,3	37,6
Saale-Holzland-Kreis							
Bad Klosterlausnitz							
Bundesrepublik Deutschland	5 957	7,0 -	97 656	3,7 -	16,4		
anderer Wohnsitz	78	24,3 -	148	3,3 -	1,9		
Zusammen	6 035	7,3 -	97 804	3,7 -	16,2	83,0	83,5
Eisenberg, Stadt							
Bundesrepublik Deutschland	4 986	28,3 -	9 595	19,6 -	1,9		
anderer Wohnsitz	105	62,5 -	109	76,3 -	1,0		
Zusammen	5 091	29,6 -	9 704	21,7 -	1,9	21,7	21,7
Hermsdorf, Stadt							
Bundesrepublik Deutschland	2 584	13,3	3 869	34,1	1,5		
anderer Wohnsitz	218	20,4 -	231	16,9 -	1,1		
Zusammen	2 802	9,7	4 100	29,6	1,5	34,3	34,6

1) Mai 2006 bis Oktober 2006

Noch: 23. Ankünfte, Übernachtungen und Aufenthaltsdauer der Gäste sowie Kapazitätsauslastung in Beherbergungsstätten nach ausgewählten Gemeinden und zusammengefassten Gästegruppen (ohne Camping)

Landkreis Gemeinde ----- Ständiger Wohnsitz der Gäste	Sommerhalbjahr ¹⁾						
	Ankünfte		Übernachtungen		durchschnittliche Aufenthaltsdauer	durchschnittliche Auslastung	
	insgesamt	Veränderung gegenüber dem Vorjahreszeitraum	insgesamt	Veränderung gegenüber dem Vorjahreszeitraum		aller	der angebotenen
	Anzahl	%	Anzahl	%	Tage	Betten/Schlafgelegenheiten	
						%	
Noch: Saale-Holzland-Kreis							
Kahla, Stadt							
Bundesrepublik Deutschland	1 606	6,8	2 538	18,8	1,6		
anderer Wohnsitz	92	18,6 -	146	33,6 -	1,6		
Zusammen	1 698	5,0	2 684	13,9	1,6	24,4	24,7
Seitenroda							
Bundesrepublik Deutschland	880	16,1	1 684	32,8	1,9		
anderer Wohnsitz	6	X	28	X	4,7		
Zusammen	886	16,9	1 712	35,0	1,9	19,4	20,0
Stadtroda, Stadt							
Bundesrepublik Deutschland	2 618	4,8 -	4 276	13,5 -	1,6		
anderer Wohnsitz	115	30,7	140	19,1 -	1,2		
Zusammen	2 733	3,7 -	4 416	13,7 -	1,6	27,9	27,9
Trockenborn-Wolfersdorf							
Bundesrepublik Deutschland	2 011	10,8 -	3 767	12,6 -	1,9		
anderer Wohnsitz	354	X	637	X	1,8		
Zusammen	2 365	1,7	4 404	0,4 -	1,9	17,2	17,5
Saale-Orla-Kreis							
Breitenhain							
Bundesrepublik Deutschland	241	24,0 -	834	21,6 -	3,5		
anderer Wohnsitz	2	X	4	X	2,0		
Zusammen	243	23,3 -	838	21,2 -	3,4	5,5	5,9
Hirschberg, Stadt							
Bundesrepublik Deutschland	3 100	10,9	4 116	25,6	1,3		
anderer Wohnsitz	893	16,0	1 016	16,4 -	1,1		
Zusammen	3 993	12,0	5 132	14,2	1,3	35,3	35,3
Bad Lobenstein, Stadt							
Bundesrepublik Deutschland	5 587	21,0 -	32 797	13,7 -	5,9		
anderer Wohnsitz	197	32,5 -	197	50,6 -	1,0		
Zusammen	5 784	21,4 -	32 994	14,1 -	5,7	35,4	42,5
Neustadt an der Orla, Stadt							
Bundesrepublik Deutschland	3 634	2,3 -	5 917	14,7	1,6		
anderer Wohnsitz	158	3,1 -	215	3,4	1,4		
Zusammen	3 792	2,3 -	6 132	14,3	1,6	24,1	24,6
Schleiz, Stadt							
Bundesrepublik Deutschland	1 312	0,5	2 076	3,1	1,6		
anderer Wohnsitz	445	10,6 -	625	13,7 -	1,4		
Zusammen	1 757	2,6 -	2 701	1,4 -	1,5	30,6	30,6
Triptis, Stadt							
Bundesrepublik Deutschland	4 433	11,5	9 687	4,0	2,2		
anderer Wohnsitz	190	33,6 -	199	44,7 -	1,0		
Zusammen	4 623	8,5	9 886	2,2	2,1	36,8	37,4
Ziegenrück, Stadt							
Bundesrepublik Deutschland	4 482	3,3	13 725	0,9 -	3,1		
anderer Wohnsitz	353	7,0	698	10,3	2,0		
Zusammen	4 835	3,6	14 423	0,4 -	3,0	50,2	51,0
Krölpa							
Bundesrepublik Deutschland	1 802	60,6	5 873	53,8	3,3		
anderer Wohnsitz	6	89,8 -	48	86,1 -	8,0		
Zusammen	1 808	53,1	5 921	42,2	3,3	30,3	40,6

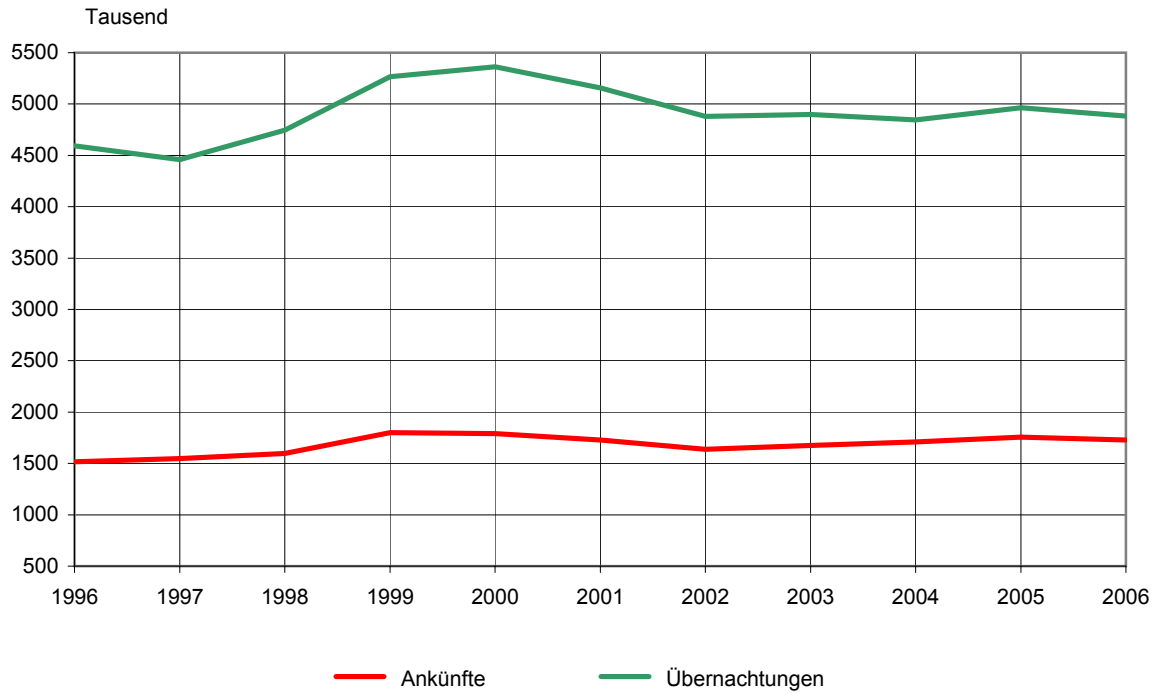
1) Mai 2006 bis Oktober 2006

Noch: 23. Ankünfte, Übernachtungen und Aufenthaltsdauer der Gäste sowie Kapazitätsauslastung in Beherbergungsstätten nach ausgewählten Gemeinden und zusammengefassten Gästegruppen (ohne Camping)

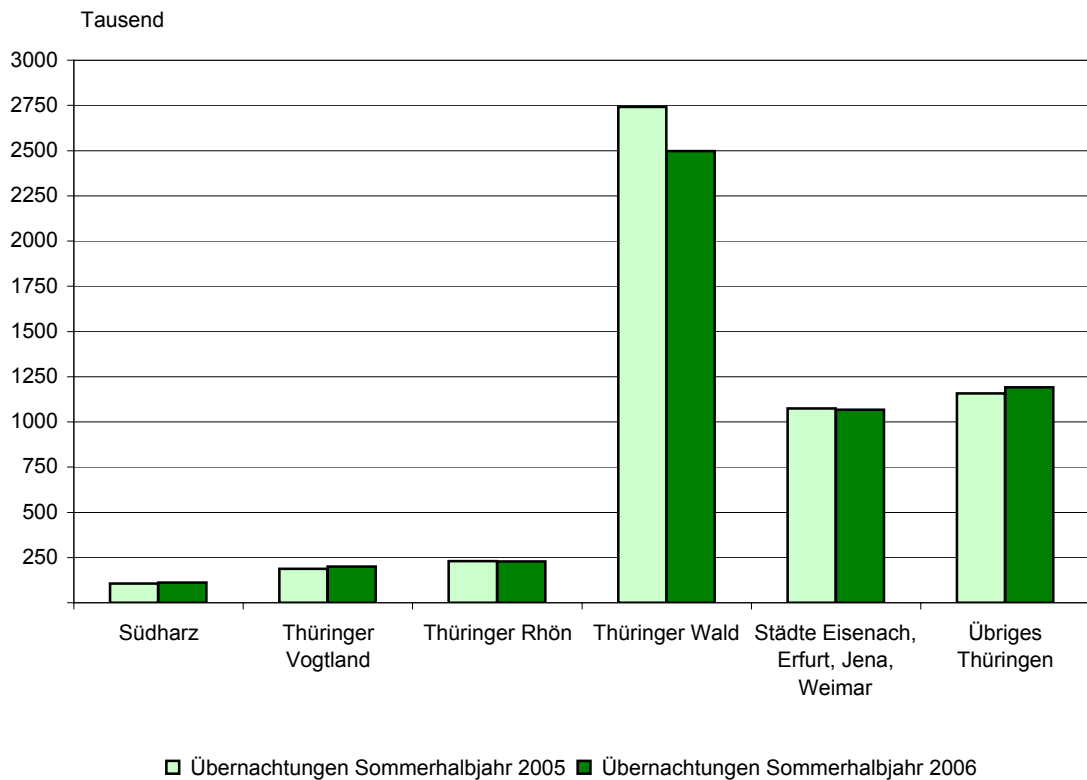
Landkreis Gemeinde ----- Ständiger Wohnsitz der Gäste	Sommerhalbjahr ¹⁾						
	Ankünfte		Übernachtungen		durchschnittliche Aufenthaltsdauer	durchschnittliche Auslastung	
	insgesamt	Veränderung gegenüber dem Vorjahreszeitraum	insgesamt	Veränderung gegenüber dem Vorjahreszeitraum		aller	der angebotenen
	Anzahl	%	Anzahl	%	Tage	Betten/Schlafgelegenheiten %	
Noch: Saale-Orla-Kreis							
Tanna, Stadt							
Bundesrepublik Deutschland	590	19,7 -	1 316	25,8 -	2,2		
anderer Wohnsitz	95	33,1 -	119	43,1 -	1,3		
Zusammen	685	21,9 -	1 435	27,6 -	2,1	15,9	15,9
Wurzbach, Stadt							
Bundesrepublik Deutschland	9 885	10,9 -	42 388	13,5 -	4,3		
anderer Wohnsitz	70	4,1 -	393	30,1	5,6		
Zusammen	9 955	10,8 -	42 781	13,2 -	4,3	57,7	58,2
Remptendorf							
Bundesrepublik Deutschland	964	4,1 -	9 541	5,8	9,9		
anderer Wohnsitz	52	300,0	108	X	2,1		
Zusammen	1 016	0,2 -	9 649	6,7	9,5	39,4	39,5
Saalburg-Ebersdorf, Stadt							
Bundesrepublik Deutschland	8 352	11,3 -	25 054	10,1 -	3,0		
anderer Wohnsitz	153	34,2	218	18,5	1,4		
Zusammen	8 505	10,8 -	25 272	9,9 -	3,0	44,8	49,7
Greiz							
Berga/Elster, Stadt							
Bundesrepublik Deutschland	1 278	25,1 -	5 226	11,5 -	4,1		
anderer Wohnsitz	8	86,7 -	36	87,5 -	4,5		
Zusammen	1 286	27,2 -	5 262	15,1 -	4,1	8,5	9,3
Greiz, Stadt							
Bundesrepublik Deutschland	4 360	0,1	8 114	4,4 -	1,9		
anderer Wohnsitz	258	4,0	919	64,7	3,6		
Zusammen	4 618	0,3	9 033	0,1 -	2,0	22,1	22,8
Weida, Stadt							
Bundesrepublik Deutschland	1 629	25,9	2 886	14,8	1,8		
anderer Wohnsitz	-	-	-	-	-		
Zusammen	1 629	23,2	2 886	9,9	1,8	15,6	16,2
Zeulenroda-Triebes, Stadt							
Bundesrepublik Deutschland	12 273	4,7 -	22 916	6,8 -	1,9		
anderer Wohnsitz	499	17,7	1 057	13,4 -	2,1		
Zusammen	12 772	4,0 -	23 973	7,1 -	1,9	27,0	27,0
Altenburger Land							
Altenburg, Stadt							
Bundesrepublik Deutschland	15 713	2,4 -	33 706	0,7 -	2,1		
anderer Wohnsitz	3 333	26,9 -	9 966	35,9 -	3,0		
Zusammen	19 046	7,8 -	43 672	11,8 -	2,3	37,0	37,3
Meuselwitz, Stadt							
Bundesrepublik Deutschland	989	12,0 -	2 086	20,2	2,1		
anderer Wohnsitz	2	94,3 -	2	98,1 -	1,0		
Zusammen	991	14,5 -	2 088	13,4	2,1	25,2	25,2
Schmölln, Stadt							
Bundesrepublik Deutschland	3 603	5,8	11 478	5,6 -	3,2		
anderer Wohnsitz	111	73,4	361	195,9	3,3		
Zusammen	3 714	7,0	11 839	3,6 -	3,2	37,2	37,6

1) Mai 2006 bis Oktober 2006

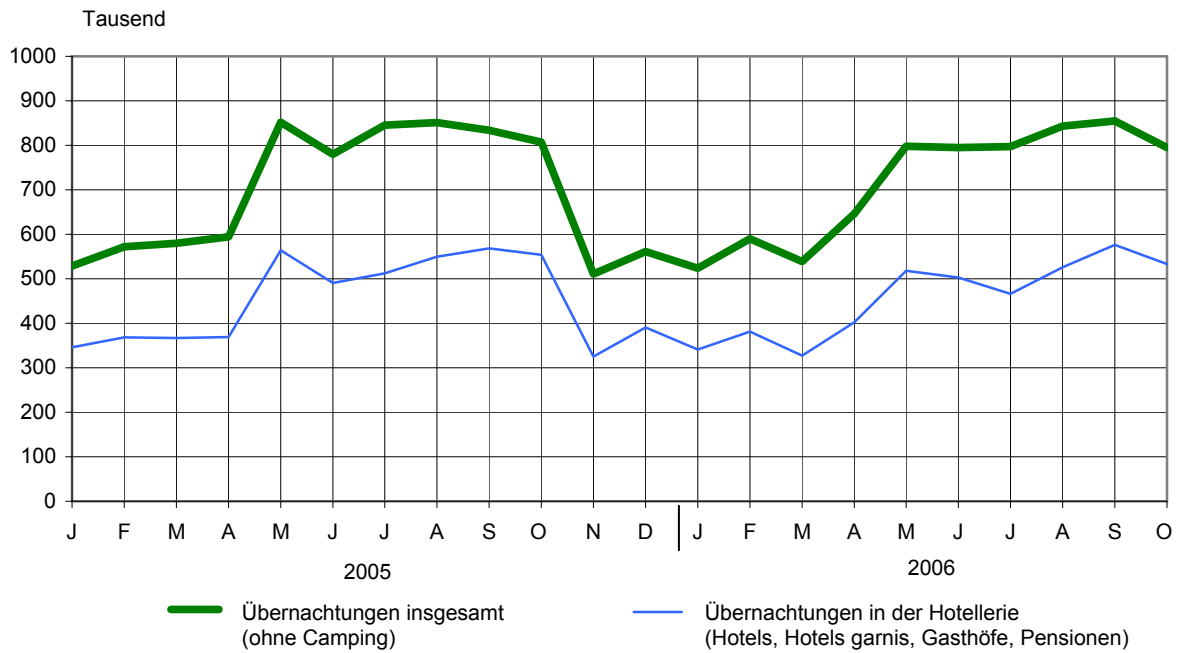
1. Ankünfte und Übernachtungen in Beherbergungsstätten (ohne Camping) im Sommerhalbjahr (Mai bis Oktober)



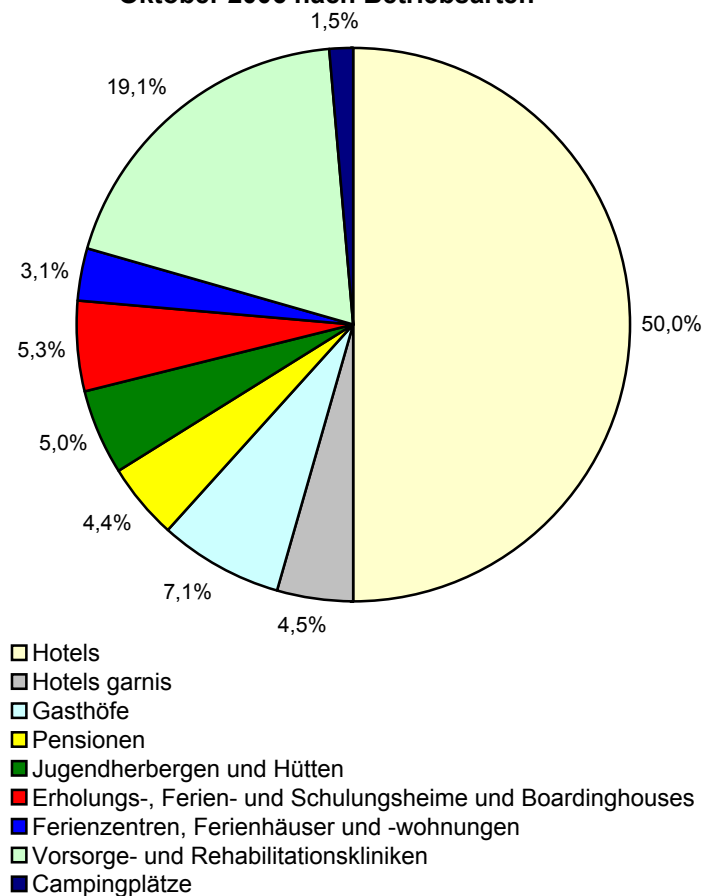
2. Übernachtungen in Beherbergungsstätten und auf Campingplätzen in den Sommerhalbjahren 2005 und 2006 nach Reisegebieten



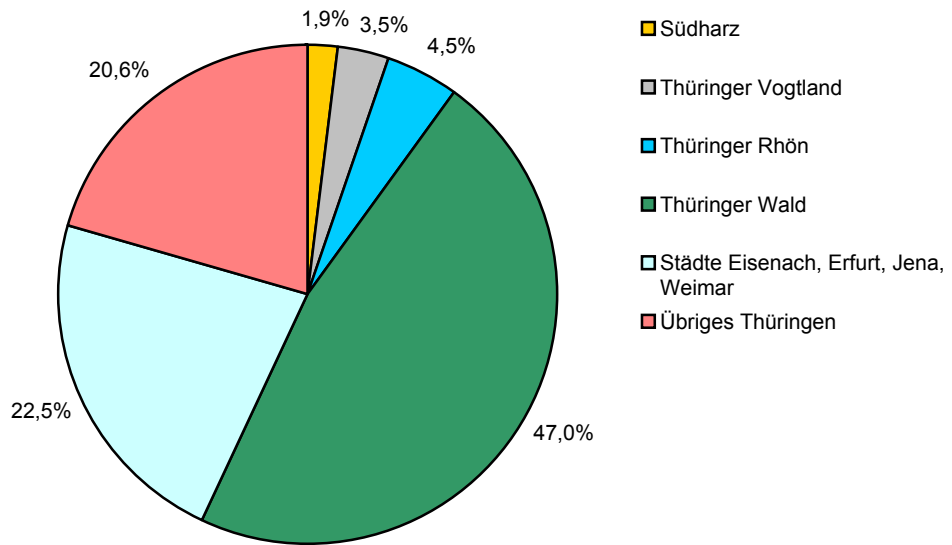
3. Übernachtungen in Beherbergungsstätten 2005 und 2006 nach Monaten (ohne Camping)



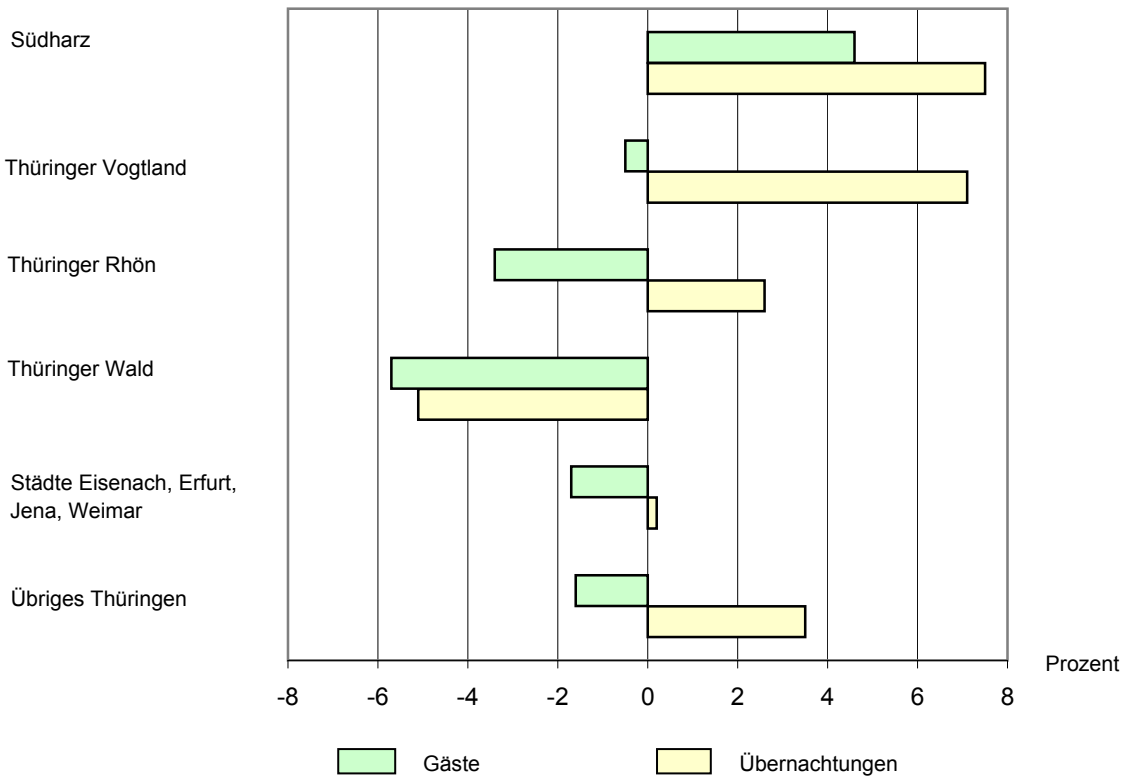
4. Übernachtungen in Beherbergungsstätten und auf Campingplätzen im Oktober 2006 nach Betriebsarten



5. Übernachtungen in Beherbergungsstätten und auf Campingplätzen im Oktober 2006 nach Reisegebieten



6. Veränderung der Anzahl der Gäste und Übernachtungen im Oktober 2006 gegenüber Oktober 2005 nach Reisegebieten (einschl. Camping)



Reisegebiete in Thüringen

