

# Statistischer Bericht

G IV - m 11 / 06

Gäste und Übernachtungen  
in Thüringen  
November 2006

---

Bestell - Nr. 07 401

Thüringer Landesamt für Statistik



## Zeichenerklärung

- 0 weniger als die Hälfte von 1 in der letzten besetzten Stelle, jedoch mehr als nichts
- nichts vorhanden (genau Null)
- . Zahlenwert unbekannt oder geheim zu halten
- ... Angabe fällt später an
- / Zahlenwert nicht sicher genug
- x Tabellenfach gesperrt, weil Aussage nicht sinnvoll
- ( ) Aussagewert eingeschränkt
- r berichtigte Zahl
- p vorläufige Zahl

Anmerkung: Abweichungen in den Summen erklären sich aus dem Runden von Einzelwerten.

Herausgeber:

Thüringer Landesamt für Statistik  
Europaplatz 3, 99091 Erfurt  
Postfach 90 01 63, 99104 Erfurt

Telefon: 0361 37-84642/84647  
Telefax: 0361 37-84699  
Internet: [www.statistik.thueringen.de](http://www.statistik.thueringen.de)  
E-Mail: [auskunft@statistik.thueringen.de](mailto:auskunft@statistik.thueringen.de)

Auskunft erteilt:

Referat: Handel, Gastgewerbe, Beherbergung,  
Dienstleistungen, Unternehmen  
Telefon: 0361 37-84445

Herausgegeben im Februar 2007

Heft-Nr.: 42 / 07  
Preis: 7,50 EUR

© Thüringer Landesamt für Statistik, Erfurt, 2007

Für nichtgewerbliche Zwecke sind Vervielfältigung und unentgeltliche Verbreitung, auch auszugsweise, mit Quellenangabe gestattet. Die Verbreitung, auch auszugsweise, über elektronische Systeme/Datenträger bedarf der vorherigen Zustimmung. Alle übrigen Rechte bleiben vorbehalten.

## Inhaltsverzeichnis

	Seite
<b>Vorbemerkungen</b>	3
<b>Tabellen</b>	
1. Geöffnete Beherbergungsstätten, angebotene Gästebetten, Kapazitätsauslastung, Ankünfte, Übernachtungen und durchschnittliche Aufenthaltsdauer nach Monaten der Jahre 2004 bis 2006 (ohne Camping)	6
2. Ankünfte, Übernachtungen und Aufenthaltsdauer der Gäste in Beherbergungsbetrieben (einschl. Camping) nach Betriebsarten und zusammengefassten Gästegruppen	7
3. Ankünfte, Übernachtungen und Aufenthaltsdauer der Gäste in Beherbergungsstätten nach Herkunftsländern (ohne Camping)	8
4. Ankünfte, Übernachtungen und Aufenthaltsdauer der Gäste auf Campingplätzen nach Herkunftsländern	9
5. Ankünfte, Übernachtungen und Aufenthaltsdauer der Gäste in Beherbergungsbetrieben (einschl. Camping) nach Reisegebieten, Betriebsarten und zusammengefassten Gästegruppen	10
6. Ankünfte, Übernachtungen und Aufenthaltsdauer der Gäste in Beherbergungsstätten nach Gemeindegruppen und zusammengefassten Gästegruppen (ohne Camping)	16
7. Ankünfte, Übernachtungen und Aufenthaltsdauer der Gäste in Beherbergungsstätten nach Kreisen und zusammengefassten Gästegruppen (ohne Camping)	17
8. Ankünfte, Übernachtungen und Aufenthaltsdauer der Gäste in Beherbergungsstätten nach Kreisen, ausgewählten Betriebsarten und zusammengefassten Gästegruppen (ohne Camping)	19
9. Ankünfte, Übernachtungen und Aufenthaltsdauer der Gäste in Beherbergungsstätten nach ausgewählten Gemeinden und zusammengefassten Gästegruppen (ohne Camping)	28
10. Ankünfte, Übernachtungen und Aufenthaltsdauer der Gäste in Beherbergungsstätten in Städten des Vereins Städtetourismus in Thüringen e.V. (ohne Camping)	37
11. Beherbergungsstätten, Gästebetten und Kapazitätsauslastung nach Betriebsarten sowie Campingplätze	39
12. Geöffnete Beherbergungsstätten, angebotene Gästebetten und Kapazitätsauslastung nach Reisegebieten und Betriebsarten sowie Campingplätze	40
13. Geöffnete Beherbergungsstätten, angebotene Gästebetten und Kapazitätsauslastung nach Gemeindegruppen	42
14. Geöffnete Beherbergungsstätten, angebotene Gästebetten und Kapazitätsauslastung nach Kreisen	43
15. Geöffnete Beherbergungsstätten, angebotene Gästebetten und Kapazitätsauslastung nach Kreisen und ausgewählten Betriebsarten	44
16. Geöffnete Beherbergungsstätten, angebotene Gästebetten und Kapazitätsauslastung nach ausgewählten Gemeinden	48
17. Geöffnete Beherbergungsstätten, angebotene Gästebetten und Kapazitätsauslastung in Städten des Vereins Städtetourismus in Thüringen e.V.	51

## **Grafiken**

1. Übernachtungen in Beherbergungsstätten 2005 und 2006 nach Monaten (ohne Camping) 52
2. Übernachtungen in Beherbergungsstätten und auf Campingplätzen im November 2006 nach Betriebsarten 52
3. Übernachtungen in Beherbergungsstätten und auf Campingplätzen im November 2006 nach Reisegebieten 53
4. Veränderung der Anzahl der Gäste und Übernachtungen im November 2006 gegenüber November 2005 nach Reisegebieten (einschl. Camping) 53

## **Karte**

- Reisegebiete in Thüringen 54

## Vorbemerkungen

### Rechtsgrundlage

Rechtsgrundlage für die Erhebung ist das Gesetz zur Neuordnung der Statistik über die Beherbergung im Reiseverkehr (Beherbergungsstatistikgesetz - BeherbStatG) vom 22. Mai 2002 (BGBl. I S. 1642), zuletzt geändert durch Artikel 8a des Gesetzes vom 21. Juni 2005 (BGBl. I S. 1666), in Verbindung mit dem Gesetz über die Statistik für Bundeszwecke (Bundesstatistikgesetz - BStatG) vom 22. Januar 1987 (BGBl. I S. 462, 565), zuletzt geändert durch Artikel 2 des Gesetzes vom 9. Juni 2005 (BGBl. I S. 1534).

### Erhebungsmerkmale

Erhebungsmerkmale der monatlichen Statistik sind Ankünfte und Übernachtungen von Gästen im Reiseverkehr; bei Gästen mit Wohnsitz außerhalb der Bundesrepublik Deutschland wird auch das Herkunftsland erfragt. Außerdem werden die Anzahl der im Berichtsmontat angebotenen Gästebetten sowie die Anzahl der Stellplätze auf Campingplätzen erhoben. Bei Hotels, Hotels garnis, Gasthöfen und Pensionen wird jeweils zum 31. Juli eines Jahres die Anzahl der Gästezimmer erfasst.

### Betriebskreis

Auskunftspflichtig sind alle Inhaber bzw. Leiter von Beherbergungsstätten mit neun und mehr Gästebetten, unabhängig davon, ob die Beherbergung Hauptzweck (z.B. Hotels, Pensionen) oder nur Nebenzweck des Betriebes (z.B. bei Heilstätten, Sanatorien) ist.

### Hinweise

Alle Angaben für das Jahr 2006 beziehen sich auf den aktuellen Gebietsstand.

Für die Berechnung der Entwicklung gegenüber dem Vorjahr werden bei Änderungen zum Gebietsstand die Angaben des Vorjahres auf den aktuellen Gebietsstand umgerechnet.

Sind in einer Betriebsart bzw. einem Kreis oder einer Gemeinde weniger als drei geöffnete Beherbergungseinrichtungen/Campingplätze vorhanden oder meldet bei mehr als zwei geöffneten Betrieben nur einer Gäste- und Übernachtungszahlen (übrige Betriebe haben keine Gäste und Übernachtungen), so sind entsprechend den Bestimmungen der statistischen Geheimhaltung die Angaben zu diesen Betrieben nicht auszuweisen, jedoch in den Summen zu berücksichtigen. Die Veröffentlichung der Anzahl dieser Betriebe ist zulässig, wenn keine weiteren Daten bekannt gemacht werden. Ferner ist sicherzustellen, dass geheim zu haltende Angaben nicht durch Differenzbildung errechnet werden können.

Mit Beginn des Jahres 2006 gilt in Thüringen eine neue Reisegebietskonzeption. Die neuen Reisegebiete lauten: Südharz, Thüringer Vogtland, Thüringer Rhön, Thüringer Wald, Städte Eisenach, Erfurt, Jena, Weimar sowie Übriges Thüringen. Der jeweilige Gebietsstand ist aus der Karte "Reisegebiete in Thüringen" am Ende dieses Berichtes ersichtlich.

In den Tabellen 2 und 5 werden die Angaben für Ankünfte, Übernachtungen und durchschnittliche Aufenthaltsdauer in Beherbergungsbetrieben insgesamt - einschließlich Camping (ohne Dauercamping) - ausgewiesen.

Die Angaben für den Monat Oktober 2006 wurden infolge nachträglicher Berichtigungen durch Auskunftspflichtige gegenüber den vorherigen Veröffentlichungen korrigiert. In den kumulativen Angaben des vorliegenden Statistischen Berichtes wurden diese Korrekturen eingearbeitet.

### Definitionen und Begriffserläuterungen

#### Erhebungs- und Darstellungsmerkmale

**Beherbergung im Reiseverkehr:** Unterbringung von Personen, die sich nicht länger als ein Jahr ohne Unterbrechung an einem anderen Ort als ihrem gewöhnlichen Wohnsitz aufhalten. Der vorübergehende Ortswechsel kann durch Urlaub und Freizeit aber auch durch die Wahrnehmung privater und geschäftlicher Kontakte, den Besuch von Tagungen und Fortbildungsveranstaltungen, Maßnahmen zur Wiederherstellung der Gesundheit oder sonstige Gründe veranlasst sein.

**Beherbergungsstätten:** Betriebe, die nach Einrichtung und Zweckbestimmung dazu dienen, mehr als acht Gäste (im Reiseverkehr) gleichzeitig zu beherbergen. Hierzu zählen auch Unterkunftsstätten, die die Gästebeherbergung nicht gewerblich und/oder nur als Nebenzweck betreiben.

**Gästezimmer:** Als Gästezimmer gilt eine Einheit, die aus einem Raum oder einer Gruppe von Räumen besteht, die eine unteilbare Mieteinheit in einem Beherbergungsbetrieb bilden. Bei den Gästezimmern kann es sich um Einzel-, Doppel- oder Mehrbettzimmer handeln, je nachdem, ob sie zur dauerhaften Beherbergung von einer, zwei oder mehr Personen eingerichtet sind. Die Zahl der Gästezimmer wird einmal im Jahr zum Stichtag 31. Juli erhoben. Gezählt werden die an diesem Stichtag tatsächlich zur Beherbergung von Gästen zur Verfügung stehenden Gästezimmer. Zimmer, die von Mitarbeitern des Betriebes genutzt werden, zählen nicht als Gästezimmer. Ein Appartement ist eine spezielle Art von Gästezimmer. Es besteht aus einem oder mehreren Räumen mit Küche, separatem Bad und/oder Toilette.

**Betten und sonstige Schlafgelegenheiten:** Der **Bestand** stellt ab auf die Normalbelegung, ohne Berücksichtigung behelfsmäßiger Schlafgelegenheiten, die bei Überbelegung zusätzlich zur Verfügung stehen (z.B. Schlafcouchen, Liegen, Kinderbetten). Das **Angebot** besagt, wie viele davon am letzten Öffnungstag im Berichtsmonat tatsächlich für die Übernachtung von Gästen zur Verfügung standen.

**Durchschnittliche Auslastung von Betten und sonstigen Schlafgelegenheiten (%):** Rechnerisch ermittelte Werte

$$\text{Auslastung aller Betten} = \frac{\text{Übernachtungen}}{\text{mögliche Bettentage}} \times 100$$

$$\text{Auslastung der angebotenen Betten} = \frac{\text{Übernachtungen}}{\text{angebotene Bettentage}} \times 100$$

**Ankünfte:** Anzahl von Gästen in einer Beherbergungsstätte, die im Berichtszeitraum ankamen und zum vorübergehenden Aufenthalt ein Gästebett belegten.

**Übernachtungen:** Anzahl der Übernachtungen von Gästen, die im Berichtszeitraum ankamen oder aus dem vorherigen Berichtszeitraum noch anwesend waren.

**Durchschnittliche Aufenthaltsdauer:** Rechnerisch ermittelter Wert - Quotient - aus der Anzahl der Übernachtungen und der Anzahl der Ankünfte im Berichtszeitraum.

**Herkunftsländer:** Für die Erfassung ist grundsätzlich der ständige Wohnsitz oder gewöhnliche Aufenthaltsort der Gäste maßgebend, nicht dagegen deren Staatsangehörigkeit (Nationalität).  
Ab Berichtsmonat Januar 2006 wurde die Liste der Herkunftsländer gemäß EU-Forderung erweitert.

### **Gliederungsmerkmale**

**Reisegebiete:** Gliederung nach nichtadministrativen Raumeinheiten, die sich im Wesentlichen an naturräumliche Gegebenheiten anlehnen.

**Gemeindegruppen:** Zusammenfassung von Gemeinden/Teilen von Gemeinden nach Arten der aufgrund landesrechtlicher Vorschriften verliehenen staatlichen Anerkennung bzw. vorläufigen Anerkennung (z.B. als Mineral- und Moorbad, Luftkurort, Erholungsort). Gemeinden/Teile von Gemeinden ohne diese Anerkennung sind in der Gruppe "Sonstige Gemeinden" enthalten.

Die Zuordnung erfolgt durch das Thüringer Ministerium für Wirtschaft, Technologie und Arbeit und wurde im Februar 2006 aktualisiert.

**Betriebsarten:** Gruppierungen der Beherbergungsstätten auf der Grundlage der Systematik der Wirtschaftszweige:

**Hotels:** Beherbergungsstätten, die jedermann zugänglich sind und in denen ein Restaurant - auch für Passanten - vorhanden ist sowie in der Regel weitere Einrichtungen oder Räume für unterschiedliche Zwecke (Konferenzen, Seminare, Sport, Freizeit, Erholung) zur Verfügung stehen.

**Hotels garnis:** Beherbergungsstätten, die jedermann zugänglich sind und in denen höchstens Frühstück abgegeben wird.

**Gasthöfe:** Beherbergungsstätten, die jedermann zugänglich sind und in denen außer dem Gastraum in der Regel keine weiteren Aufenthaltsräume zur Verfügung stehen. Bei Gasthöfen übersteigt der Umsatz aus Bewirtung deutlich den aus Beherbergung.

**Pensionen:** Beherbergungsstätten, die jedermann zugänglich sind und in denen Speisen und Getränke nur an Hausgäste abgegeben werden.

**Hotellerie:** Dazu zählen Hotels, Hotels garnis, Gasthöfe und Pensionen.

**Jugendherbergen und Hütten:** Beherbergungsstätten mit in der Regel einfacher Ausstattung, vorzugsweise für Jugendliche oder Angehörige der sie tragenden Organisation (z.B. Wanderverein), in denen Speisen und Getränke in der Regel nur an Hausgäste abgegeben werden.

**Erholungs-, Ferien- und Schulungsheime:** Beherbergungsstätten, die nur bestimmten Personenkreisen - z.B. Mitgliedern eines Vereins oder einer Organisation, Beschäftigten eines Unternehmens, Kindern, Müttern, Betreuten sozialer Einrichtungen - zugänglich sind und in denen Speisen und Getränke nur an Hausgäste abgegeben werden.

**Boardinghouses:** Beherbergungsstätten, die jedermann zugänglich sind und neben Kurzeintaufhalten insbesondere für längere Aufenthalte im urbanen Umfeld konzipiert sind. Die Ausstattung orientiert sich an privaten Wohnungen, eine Kochgelegenheit muss gegeben sein. Die Leistung wird durch einen hotelähnlichen Service ergänzt (Reinigung, Serviceoffice).

**Ferienzentren:** Beherbergungsstätten, die jedermann zugänglich sind und nach Einrichtung und Zweckbestimmung dazu dienen, wahlweise unterschiedliche Wohn- und Aufenthaltsmöglichkeiten sowie gleichzeitig Freizeiteinrichtungen in Verbindung mit Einkaufsmöglichkeiten und persönlichen Dienstleistungen zum vorübergehenden Aufenthalt anzubieten. Als Mindestausstattung gilt das Vorhandensein von Hotelunterkunft und anderen Wohngelegenheiten (auch mit Kochgelegenheit), einer Gaststätte, von Einkaufsmöglichkeiten zur Deckung des täglichen Bedarfs und des Freizeitbedarfs sowie von Einrichtungen für persönliche Dienstleistungen, z. B. Massageeinrichtungen, Solarium, Sauna, Friseur, und zur aktiven Freizeitgestaltung, z. B. Schwimmbad, Tennis-, Tischtennis-, Kleingolf-, Trimm-Dich-Anlagen.

**Ferienhäuser, -wohnungen:** Beherbergungsstätten, die jedermann zugänglich sind und in denen Speisen und Getränke nicht abgegeben werden, aber Kochgelegenheit vorhanden ist.

**Sonstiges Beherbergungsgewerbe:** Dazu zählen Jugendherbergen und Hütten, Erholungs-, Ferien- und Schulungsheime, Boardinghouses, Ferienzentren, Ferienhäuser und -wohnungen.

**Vorsorge- und Rehabilitationskliniken:** Beherbergungsstätten unter ärztlicher Leitung ausschließlich oder überwiegend für Kurgäste. Als Kurgäste gelten Personen, die sich am Ort aufgrund ärztlicher Verordnung vorübergehend aufhalten mit dem Ziel der Erhaltung oder Wiederherstellung ihrer Gesundheit oder ihrer Berufs- oder Arbeitsfähigkeit und die die allgemein angebotenen Kureinrichtungen außerhalb der Beherbergungsstätte in Anspruch nehmen. Hierzu zählen auch Kinderheilstätten, Sanatorien, Kur- und ähnliche Krankenhäuser (Fachabteilungen anderer Krankenhäuser). Im Unterschied zur Krankenhausstatistik werden Vorsorge- und Rehabilitationskliniken in der Beherbergungsstatistik nur dann erfasst, wenn die dort untergebrachten Personen überwiegend in der Lage sind, während des vorübergehenden Aufenthaltes den Anstaltsbereich zu verlassen und die gemeindlichen Fremdenverkehrseinrichtungen in Anspruch zu nehmen.

**Campingplätze:** Abgegrenzte Gelände, die jedermann zum vorübergehenden Aufstellen von mitgebrachten Wohnwagen, Wohnmobilen oder Zelten zugänglich sind. Die Unterscheidung zwischen Urlaubs- oder Dauercamping knüpft an die vertraglich vereinbarte Dauer der Campingplatzbenutzung an. Im Urlaubscamping wird der Stellplatz i.d.R. für die Dauer von Tagen oder Wochen gemietet, im Dauercamping dagegen zumeist auf Monats- oder Jahresbasis.

**1. Geöffnete Beherbergungsstätten, angebotene Gästebetten, Kapazitätsauslastung, Ankünfte, Übernachtungen und durchschnittliche Aufenthaltsdauer nach Monaten der Jahre 2004 bis 2006 (ohne Camping)**

Jahr Monat	Geöffnete Betriebe insgesamt <sup>1)</sup>	Angebotene Betten/ Schlaf- gelegenheiten insgesamt	Durchschnittl. Auslastung der angebotenen Betten/Schlaf- gelegenheiten	Ankünfte		Übernachtungen		Durchschnitt- liche Aufent- haltsdauer der Gäste insgesamt
				insgesamt	darunter Ausländer	insgesamt	darunter Ausländer	
				Anzahl		Anzahl		
<b>2004</b>								
Januar	1 346	65 323	23,3	154 625	7 362	462 784	17 638	3,0
Februar	1 358	66 037	31,7	186 838	9 610	603 118	28 963	3,2
März	1 355	65 797	26,5	191 463	10 544	533 761	28 246	2,8
April	1 386	67 322	31,3	226 030	13 631	627 491	32 892	2,8
Mai	1 388	67 984	39,1	307 743	18 370	821 864	46 111	2,7
Juni	1 384	67 971	38,2	290 682	19 223	777 316	45 764	2,7
Juli	1 376	67 950	38,9	260 256	25 960	812 688	66 783	3,1
August	1 377	68 020	38,7	257 529	24 333	810 419	64 576	3,1
September	1 372	67 623	40,6	301 300	21 826	819 395	55 392	2,7
Oktober	1 376	67 584	38,8	292 351	19 246	803 489	55 336	2,7
November	1 306	65 044	27,0	197 557	9 215	514 240	25 273	2,6
Dezember	1 346	65 510	28,2	197 935	8 438	556 795	23 290	2,8
<b>2005</b>								
Januar	1 334	64 981	26,7	175 398	7 239	528 857	17 253	3,0
Februar	1 350	65 520	31,4	184 367	8 718	571 583	22 721	3,1
März	1 365	65 936	28,7	199 081	10 842	579 785	25 788	2,9
April	1 381	66 871	29,8	224 869	13 900	594 406	31 228	2,6
Mai	1 391	67 968	40,5	320 485	20 163	851 544	49 278	2,7
Juni	1 398	67 925	38,4	290 706	20 962	780 028	52 191	2,7
Juli	1 403	68 213	40,2	274 380	26 300	844 603	67 661	3,1
August	1 405	68 298	40,5	271 632	25 796	851 038	63 736	3,1
September	1 405	68 022	41,0	309 764	22 280	833 817	58 626	2,7
Oktober	1 393	67 331	39,0	289 441	14 948	807 252	39 346	2,8
November	1 315	64 082	27,1	202 033	9 437	510 915	22 202	2,5
Dezember	1 362	65 315	28,5	203 551	8 895	560 604	22 792	2,8
<b>2006</b>								
Januar	1 338	64 812	26,5	176 879	7 621	523 690	17 097	3,0
Februar	1 355	64 934	32,5	191 152	8 691	589 602	19 527	3,1
März	1 346	64 590	27,0	199 524	10 834	539 519	24 268	2,7
April	1 374	66 195	32,7	225 116	13 927	645 885	31 502	2,9
Mai	1 387	67 554	38,1	300 734	19 633	798 382	47 842	2,7
Juni	1 391	67 943	39,0	295 223	22 724	794 859	60 646	2,7
Juli	1 390	68 057	37,9	265 754	24 849	797 375	64 969	3,0
August	1 388	68 113	40,1	262 469	25 653	843 346	73 672	3,2
September	1 392	67 572	42,2	324 288	22 113	855 178	56 194	2,6
Oktober	1 380	67 067	38,5	279 448	18 357	794 612	48 384	2,8
November	1 311	64 187	27,4	199 530	9 885	520 434	26 510	2,6

1) ganz oder teilweise geöffnet



**2. Ankünfte, Übernachtungen und Aufenthaltsdauer der Gäste in Beherbergungsbetrieben  
(einschl. Camping) nach Betriebsarten und zusammengefassten Gästegruppen**

Betriebsart ----- Ständiger Wohnsitz der Gäste	November 2006					Januar - November 2006				
	Ankünfte		Übernachtungen		durchschnittliche Aufenthaltsdauer	Ankünfte		Übernachtungen		durchschnittliche Aufenthaltsdauer
	insgesamt	Veränderung gegenüber dem Vorjahresmonat	insgesamt	Veränderung gegenüber dem Vorjahresmonat		insgesamt	Veränderung gegenüber dem Vorjahreszeitraum	insgesamt	Veränderung gegenüber dem Vorjahreszeitraum	
	Anzahl	%	Anzahl	%	Tage	Anzahl	%	Anzahl	%	Tage
<b>Hotels</b>										
Bundesrepublik Deutschland	121 865	1,8 -	226 579	2,8 -	1,9	1 511 833	1,3 -	3 364 899	2,7 -	2,2
anderer Wohnsitz	7 093	3,5	17 049	19,4	2,4	134 892	1,4	334 855	1,7	2,5
<b>Zusammen</b>	<b>128 958</b>	<b>1,5 -</b>	<b>243 628</b>	<b>1,5 -</b>	<b>1,9</b>	<b>1 646 725</b>	<b>1,1 -</b>	<b>3 699 754</b>	<b>2,3 -</b>	<b>2,2</b>
<b>Hotels garnis</b>										
Bundesrepublik Deutschland	11 383	10,8 -	19 592	9,8 -	1,7	156 180	2,3 -	281 324	3,5 -	1,8
anderer Wohnsitz	1 431	3,5	3 394	21,9	2,4	22 531	2,8	41 588	4,8	1,8
<b>Zusammen</b>	<b>12 814</b>	<b>9,4 -</b>	<b>22 986</b>	<b>6,2 -</b>	<b>1,8</b>	<b>178 711</b>	<b>1,7 -</b>	<b>322 912</b>	<b>2,5 -</b>	<b>1,8</b>
<b>Gasthöfe</b>										
Bundesrepublik Deutschland	17 388	0,0	32 761	1,0	1,9	251 219	5,3 -	524 622	7,1 -	2,1
anderer Wohnsitz	607	2,2	1 780	3,9	2,9	10 374	5,3	25 185	13,7	2,4
<b>Zusammen</b>	<b>17 995</b>	<b>0,1</b>	<b>34 541</b>	<b>1,2</b>	<b>1,9</b>	<b>261 593</b>	<b>4,9 -</b>	<b>549 807</b>	<b>6,3 -</b>	<b>2,1</b>
<b>Pensionen</b>										
Bundesrepublik Deutschland	8 588	9,3	19 388	6,0	2,3	121 964	2,9	299 884	1,7	2,5
anderer Wohnsitz	220	18,5 -	981	18,7 -	4,5	4 357	6,7	18 249	34,2	4,2
<b>Zusammen</b>	<b>8 808</b>	<b>8,4</b>	<b>20 369</b>	<b>4,4</b>	<b>2,3</b>	<b>126 321</b>	<b>3,0</b>	<b>318 133</b>	<b>3,2</b>	<b>2,5</b>
<b>Hotellerie</b>										
Bundesrepublik Deutschland	159 224	1,8 -	298 320	2,3 -	1,9	2 041 196	1,6 -	4 470 729	3,0 -	2,2
anderer Wohnsitz	9 351	2,8	23 204	16,1	2,5	172 154	2,0	419 877	3,7	2,4
<b>Zusammen</b>	<b>168 575</b>	<b>1,5 -</b>	<b>321 524</b>	<b>1,2 -</b>	<b>1,9</b>	<b>2 213 350</b>	<b>1,4 -</b>	<b>4 890 606</b>	<b>2,4 -</b>	<b>2,2</b>
<b>Jugendherbergen und Hütten</b>										
Bundesrepublik Deutschland	7 953	13,5 -	15 771	12,9 -	2,0	166 633	0,1 -	419 353	5,8	2,5
anderer Wohnsitz	306	8,1	1 649	3,5 -	5,4	8 311	3,2	23 867	8,6	2,9
<b>Zusammen</b>	<b>8 259</b>	<b>12,9 -</b>	<b>17 420</b>	<b>12,1 -</b>	<b>2,1</b>	<b>174 944</b>	<b>0,1</b>	<b>443 220</b>	<b>6,0</b>	<b>2,5</b>
<b>Campingplätze</b>										
Bundesrepublik Deutschland	310	16,2 -	1 274	39,0 -	4,1	134 343	15,7 -	392 297	23,3 -	2,9
anderer Wohnsitz	18	20,0	75	212,5	4,2	13 184	1,4	34 670	0,4	2,6
<b>Zusammen</b>	<b>328</b>	<b>14,8 -</b>	<b>1 349</b>	<b>36,2 -</b>	<b>4,1</b>	<b>147 527</b>	<b>14,4 -</b>	<b>426 967</b>	<b>21,8 -</b>	<b>2,9</b>
<b>Erholungs-, Ferien-, Schulungsheime und Boardinghouses</b>										
Bundesrepublik Deutschland	13 831	5,8	31 119	10,6	2,2	187 249	2,6	505 747	3,2	2,7
anderer Wohnsitz	160	X	603	148,1	3,8	2 571	6,3 -	17 554	16,3	6,8
<b>Zusammen</b>	<b>13 991</b>	<b>6,7</b>	<b>31 722</b>	<b>11,8</b>	<b>2,3</b>	<b>189 820</b>	<b>2,5</b>	<b>523 301</b>	<b>3,6</b>	<b>2,8</b>
<b>Ferienzentren, Ferienhäuser und -wohnungen</b>										
Bundesrepublik Deutschland	2 285	10,5	7 481	22,8	3,3	73 877	11,1	284 301	10,0	3,8
anderer Wohnsitz	67	X	1 040	X	15,5	1 227	30,9	9 054	13,3	7,4
<b>Zusammen</b>	<b>2 352</b>	<b>12,9</b>	<b>8 521</b>	<b>34,4</b>	<b>3,6</b>	<b>75 104</b>	<b>11,3</b>	<b>293 355</b>	<b>10,1</b>	<b>3,9</b>
<b>Sonstiges Beherbergungsgewerbe (einschl. Camping)</b>										
Bundesrepublik Deutschland	24 379	1,3 -	55 645	2,2	2,3	562 102	2,3 -	1 601 698	3,3 -	2,8
anderer Wohnsitz	551	56,1	3 367	51,4	6,1	25 293	2,3	85 145	7,0	3,4
<b>Zusammen</b>	<b>24 930</b>	<b>0,5 -</b>	<b>59 012</b>	<b>4,1</b>	<b>2,4</b>	<b>587 395</b>	<b>2,1 -</b>	<b>1 686 843</b>	<b>2,8 -</b>	<b>2,9</b>
<b>Vorsorge- u. Rehabilitationskliniken</b>										
Bundesrepublik Deutschland	6 352	3,2	141 233	7,9	22,2	69 329	0,1 -	1 548 311	0,1	22,3
anderer Wohnsitz	1	50,0 -	14	17,6 -	14,0	32	60,0	259	60,9	8,1
<b>Zusammen</b>	<b>6 353</b>	<b>3,2</b>	<b>141 247</b>	<b>7,9</b>	<b>22,2</b>	<b>69 361</b>	<b>0,1 -</b>	<b>1 548 570</b>	<b>0,1</b>	<b>22,3</b>
<b>Beherbergungsbetriebe insgesamt (einschl. Camping)</b>										
Bundesrepublik Deutschland	189 955	1,6 -	495 198	0,9	2,6	2 672 627	1,7 -	7 620 738	2,4 -	2,9
anderer Wohnsitz	9 903	4,8	26 585	19,6	2,7	197 479	2,0	505 281	4,3	2,6
<b>Insgesamt</b>	<b>199 858</b>	<b>1,3 -</b>	<b>521 783</b>	<b>1,7</b>	<b>2,6</b>	<b>2 870 106</b>	<b>1,5 -</b>	<b>8 126 019</b>	<b>2,1 -</b>	<b>2,8</b>
nachrichtlich: <b>Beherbergungsstätten insgesamt (ohne Camping)</b>										
Bundesrepublik Deutschland	189 645	1,5 -	493 924	1,1	2,6	2 538 284	0,9 -	7 228 441	1,0 -	2,8
anderer Wohnsitz	9 885	4,7	26 510	19,4	2,7	184 295	2,1	470 611	4,6	2,6
<b>Insgesamt</b>	<b>199 530</b>	<b>1,2 -</b>	<b>520 434</b>	<b>1,9</b>	<b>2,6</b>	<b>2 722 579</b>	<b>0,7 -</b>	<b>7 699 052</b>	<b>0,7 -</b>	<b>2,8</b>

**3. Ankünfte, Übernachtungen und Aufenthaltsdauer der Gäste in Beherbergungsstätten nach Herkunftsländern (ohne Camping)**

Herkunftsland (ständiger Wohnsitz)	November 2006						Januar - November 2006					
	Ankünfte		Übernachtungen			durchschnittliche Aufenthaltsdauer	Ankünfte		Übernachtungen			durchschnittliche Aufenthaltsdauer
	insgesamt	Veränderung gegenüber d. Vorjahresmonat	insgesamt	Veränderung gegenüber d. Vorjahresmonat	Anteil <sup>1)</sup>		insgesamt	Veränderung gegenüber d. Vorjahreszeitraum	insgesamt	Veränderung gegenüber d. Vorjahreszeitraum	Anteil <sup>1)</sup>	
	Anzahl	%	Anzahl	%	%	Tage	Anzahl	%	Anzahl	%	%	Tage
<b>Bundesrepublik Deutschland</b>	<b>189 645</b>	<b>1,5 -</b>	<b>493 924</b>	<b>1,1</b>	<b>94,9</b>	<b>2,6</b>	<b>2 538 284</b>	<b>0,9 -</b>	<b>7 228 441</b>	<b>1,0 -</b>	<b>93,9</b>	<b>2,8</b>
<b>Ausland</b>												
<b>Europa</b>												
Belgien	306	25,0 -	683	5,3 -	2,6	2,2	6 618	8,0	16 450	27,1	3,5	2,5
Dänemark	227	40,1	505	64,0	1,9	2,2	9 938	20,2	16 762	27,6	3,6	1,7
Estland	15	X	27	X	0,1	1,8	189	X	338	X	0,1	1,8
Finnland	104	10,6	211	18,5	0,8	2,0	1 417	0,4	3 112	3,9 -	0,7	2,2
Frankreich	364	21,9 -	655	31,1 -	2,5	1,8	10 431	10,0	21 356	13,3	4,5	2,0
Griechenland	43	53,6	86	59,3	0,3	2,0	430	33,9 -	1 056	33,5 -	0,2	2,5
Vereinigtes Königreich	411	35,7 -	1 043	6,0 -	3,9	2,5	8 979	2,2	19 488	13,7	4,1	2,5
Irland, Republik	33	52,2 -	88	31,8 -	0,3	2,7	610	15,3	1 532	23,0	0,3	2,5
Island	39	160,0	51	112,5	0,2	1,3	330	130,8	1 096	220,5	0,2	3,3
Italien	398	7,6	1 042	20,5	3,9	2,6	7 319	17,4 -	15 509	8,3 -	3,3	2,1
Lettland	15	X	28	X	0,1	1,9	241	X	691	X	0,1	2,9
Litauen	26	X	46	X	0,2	1,8	723	X	1 636	X	0,3	2,3
Luxemburg	35	16,7	62	44,2	0,2	1,8	1 133	4,0 -	2 264	2,6 -	0,5	2,0
Malta	2	X	5	X	0,0	2,5	20	X	93	X	0,0	4,7
Niederlande	950	6,7 -	2 291	11,5 -	8,6	2,4	32 290	9,0 -	109 460	14,2 -	23,3	3,4
Norwegen	53	29,3 -	107	18,3 -	0,4	2,0	1 820	23,6	4 131	53,6	0,9	2,3
Österreich	866	22,1	1 781	5,7 -	6,7	2,1	10 236	11,7 -	22 450	29,3 -	4,8	2,2
Polen	560	8,3	2 955	71,8	11,1	5,3	8 004	14,8	32 348	49,0	6,9	4,0
Portugal	54	54,3	113	76,6	0,4	2,1	1 051	116,7	2 712	151,1	0,6	2,6
Russland	707	33,1	1 164	24,0	4,4	1,6	7 816	12,2	15 428	12,6	3,3	2,0
Schweden	170	13,3	350	16,7	1,3	2,1	5 500	0,6 -	8 668	1,2 -	1,8	1,6
Schweiz	680	8,8 -	1 573	5,1	5,9	2,3	13 237	11,4 -	26 961	18,8 -	5,7	2,0
Slowakische Republik	81	X	635	X	2,4	7,8	709	X	3 237	X	0,7	4,6
Slowenien	22	X	34	X	0,1	1,5	258	X	515	X	0,1	2,0
Spanien	168	9,7 -	875	64,5	3,3	5,2	3 165	22,8	7 895	3,2	1,7	2,5
Tschechische Republik	369	21,0	1 343	63,4	5,1	3,6	3 947	5,7	15 356	91,9	3,3	3,9
Türkei	56	29,1 -	688	152,0	2,6	12,3	434	32,6 -	2 324	11,5	0,5	5,4
Ukraine	54	X	112	X	0,4	2,1	637	X	3 138	X	0,7	4,9
Ungarn	192	52,4	422	23,3 -	1,6	2,2	1 773	19,2 -	5 179	29,5 -	1,1	2,9
Zypern	-	-	-	-	-	-	38	X	84	X	0,0	2,2
sonstige europäische Länder	256	X	1 783	X	6,7	7,0	3 399	X	14 146	X	3,0	4,2
<b>Zusammen</b>	<b>7 256</b>	<b>1,3</b>	<b>20 758</b>	<b>16,7</b>	<b>78,3</b>	<b>2,9</b>	<b>142 692</b>	<b>0,8 -</b>	<b>375 415</b>	<b>0,2</b>	<b>79,8</b>	<b>2,6</b>
<b>Afrika</b>												
Republik Südafrika	14	22,2 -	154	18,9 -	0,6	11,0	212	15,2	682	28,0	0,1	3,2
sonstige afrikanische Länder	56	273,3	217	X	0,8	3,9	450	30,8	1 396	53,2	0,3	3,1
<b>Zusammen</b>	<b>70</b>	<b>112,1</b>	<b>371</b>	<b>71,0</b>	<b>1,4</b>	<b>5,3</b>	<b>662</b>	<b>25,4</b>	<b>2 078</b>	<b>43,9</b>	<b>0,4</b>	<b>3,1</b>
<b>Asien</b>												
Arabische Golfstaaten	8	52,9 -	58	56,8	0,2	7,3	309	41,7	1 346	93,1	0,3	4,4
China Volksrep. und Hongkong	148	17,5	524	53,2	2,0	3,5	1 513	0,8	4 370	28,6	0,9	2,9
Indien	17	X	48	X	0,2	2,8	174	X	606	X	0,1	3,5
Israel	77	35,1	191	37,4	0,7	2,5	814	20,1	2 346	33,8	0,5	2,9
Japan	247	0,8	619	80,5	2,3	2,5	4 315	16,1 -	8 492	9,4 -	1,8	2,0
Südkorea	20	11,1	90	246,2	0,3	4,5	768	92,5	1 435	100,7	0,3	1,9
Taiwan	84	6,7 -	155	27,0	0,6	1,8	1 811	24,0 -	2 402	37,4 -	0,5	1,3
sonstige asiatische Länder	129	X	340	X	1,3	2,6	1 725	X	4 534	X	1,0	2,6
<b>Zusammen</b>	<b>730</b>	<b>12,7</b>	<b>2 025</b>	<b>37,8</b>	<b>7,6</b>	<b>2,8</b>	<b>11 429</b>	<b>0,8 -</b>	<b>25 531</b>	<b>7,5</b>	<b>5,4</b>	<b>2,2</b>
<b>Amerika</b>												
Kanada	66	32,0	175	26,8	0,7	2,7	1 289	20,8	3 374	31,4	0,7	2,6
USA	549	7,1 -	1 144	9,0	4,3	2,1	11 079	2,1	23 250	3,2	4,9	2,1
Mittelamerika und Karibik	19	55,8 -	42	81,1 -	0,2	2,2	1 638	X	11 734	X	2,5	7,2
Brasilien	79	X	135	X	0,5	1,7	711	43,6	1 710	29,3	0,4	2,4
sonstige südamerik. Länder	30	0,0	66	34,7	0,2	2,2	876	90,4	2 305	138,6	0,5	2,6
<b>Zusammen</b>	<b>743</b>	<b>1,5</b>	<b>1 562</b>	<b>5,0</b>	<b>5,9</b>	<b>2,1</b>	<b>15 593</b>	<b>19,3</b>	<b>42 373</b>	<b>50,3</b>	<b>9,0</b>	<b>2,7</b>
<b>Australien und Ozeanien</b>												
Australien	51	X	88	X	0,3	1,7	1 048	X	2 629	X	0,6	2,5
Neuseeland und Ozeanien	7	X	24	X	0,1	3,4	158	X	407	X	0,1	2,6
<b>Zusammen</b>	<b>58</b>	<b>34,9</b>	<b>112</b>	<b>19,1</b>	<b>0,4</b>	<b>1,9</b>	<b>1 206</b>	<b>14,3</b>	<b>3 036</b>	<b>19,0</b>	<b>0,6</b>	<b>2,5</b>
Ohne Angabe	1 028	25,8	1 682	45,6	6,3	1,6	12 713	20,6	22 178	14,9	4,7	1,7
<b>Ausland zusammen</b>	<b>9 885</b>	<b>4,7</b>	<b>26 510</b>	<b>19,4</b>	<b>5,1</b>	<b>2,7</b>	<b>184 295</b>	<b>2,1</b>	<b>470 611</b>	<b>4,6</b>	<b>6,1</b>	<b>2,6</b>
<b>Insgesamt</b>	<b>199 530</b>	<b>1,2 -</b>	<b>520 434</b>	<b>1,9</b>	<b>100,0</b>	<b>2,6</b>	<b>2 722 579</b>	<b>0,7 -</b>	<b>7 699 052</b>	<b>0,7 -</b>	<b>100,0</b>	<b>2,8</b>

1) Die "Anteile" beziehen sich in den Zeilen "Bundesrepublik Deutschland" und "Ausland zusammen" auf die Zeile "Insgesamt", bei den Herkunftsländern jeweils auf die Zeile "Ausland zusammen".

4. Ankünfte, Übernachtungen und Aufenthaltsdauer der Gäste auf Campingplätzen nach Herkunftsländern

Herkunftsland (ständiger Wohnsitz)	November 2006						Januar - November 2006					
	Ankünfte		Übernachtungen			durchschnittliche Aufenthaltsdauer	Ankünfte		Übernachtungen			durchschnittliche Aufenthaltsdauer
	insgesamt	Veränderung gegenüber d. Vorjahresmonat	insgesamt	Veränderung gegenüber d. Vorjahresmonat	Anteil <sup>1)</sup>		insgesamt	Veränderung gegenüber d. Vorjahreszeitraum	insgesamt	Veränderung gegenüber d. Vorjahreszeitraum	Anteil <sup>1)</sup>	
	Anzahl	%	Anzahl	%	%	Tage	Anzahl	%	Anzahl	%	%	Tage
<b>Bundesrepublik Deutschland</b>	<b>310</b>	<b>16,2 -</b>	<b>1 274</b>	<b>39,0 -</b>	<b>94,4</b>	<b>4,1</b>	<b>134 343</b>	<b>15,7 -</b>	<b>392 297</b>	<b>23,3 -</b>	<b>91,9</b>	<b>2,9</b>
<b>Ausland</b>												
<b>Europa</b>												
Belgien	-	-	-	-	-	-	292	2,1	621	56,2 -	1,8	2,1
Dänemark	2	X	20	X	26,7	10,0	711	8,9	1 605	33,0	4,6	2,3
Finnland	2	0,0	2	0,0	2,7	1,0	135	12,5	180	10,4	0,5	1,3
Frankreich	-	-	-	-	-	-	479	4,6	857	14,4	2,5	1,8
Griechenland	-	-	-	-	-	-	6	200,0	12	X	0,0	2,0
Vereinigtes Königreich	-	-	-	-	-	-	452	14,7	1 047	40,2	3,0	2,3
Irland, Republik	-	-	-	-	-	-	64	20,8	221	23,5	0,6	3,5
Island	-	-	-	-	-	-	2	X	2	X	0,0	1,0
Italien	-	-	-	-	-	-	282	28,2	421	39,4	1,2	1,5
Lettland	-	-	-	-	-	-	3	X	3	X	0,0	1,0
Litauen	-	-	-	-	-	-	32	X	66	X	0,2	2,1
Luxemburg	-	-	-	-	-	-	19	280,0	88	X	0,3	4,6
Malta	-	-	-	-	-	-	2	X	6	X	0,0	3,0
Niederlande	12	7,7 -	51	131,8	68,0	4,3	8 107	10,2 -	24 114	10,3 -	69,6	3,0
Norwegen	-	-	-	-	-	-	53	6,0	70	5,4 -	0,2	1,3
Österreich	2	X	2	X	2,7	1,0	302	29,1	511	6,2	1,5	1,7
Polen	-	-	-	-	-	-	169	79,8	325	98,2	0,9	1,9
Portugal	-	-	-	-	-	-	12	X	25	X	0,1	2,1
Russland	-	-	-	-	-	-	10	28,6 -	30	25,0	0,1	3,0
Schweden	-	-	-	-	-	-	345	2,1	464	5,2	1,3	1,3
Schweiz	-	-	-	-	-	-	424	2,9	932	20,3	2,7	2,2
Slowakische Republik	-	-	-	-	-	-	4	X	4	X	0,0	1,0
Slowenien	-	-	-	-	-	-	9	X	16	X	0,0	1,8
Spanien	-	-	-	-	-	-	121	108,6	200	90,5	0,6	1,7
Tschechische Republik	-	-	-	-	-	-	87	38,1	165	44,7	0,5	1,9
Türkei	-	-	-	-	-	-	4	0,0	4	0,0	0,0	1,0
Ukraine	-	-	-	-	-	-	6	X	10	X	0,0	1,7
Ungarn	-	-	-	-	-	-	23	9,5	64	60,0	0,2	2,8
sonstige europäische Länder	-	-	-	-	-	-	27	X	42	X	0,1	1,6
<b>Zusammen</b>	<b>18</b>	<b>20,0</b>	<b>75</b>	<b>212,5</b>	<b>100,0</b>	<b>4,2</b>	<b>12 182</b>	<b>5,2 -</b>	<b>32 105</b>	<b>6,5 -</b>	<b>92,6</b>	<b>2,6</b>
<b>Afrika</b>												
Republik Südafrika	-	-	-	-	-	-	1	X	4	X	0,0	4,0
sonstige afrikanische Länder	-	-	-	-	-	-	3	X	25	X	0,1	8,3
<b>Zusammen</b>	<b>-</b>	<b>-</b>	<b>-</b>	<b>-</b>	<b>-</b>	<b>-</b>	<b>4</b>	<b>X</b>	<b>29</b>	<b>X</b>	<b>0,1</b>	<b>7,3</b>
<b>Asien</b>												
Südkorea	-	-	-	-	-	-	26	3,7 -	26	7,1 -	0,1	1,0
Taiwan	-	-	-	-	-	-	3	X	10	X	0,0	3,3
sonstige asiatische Länder	-	-	-	-	-	-	20	X	51	X	0,1	2,6
<b>Zusammen</b>	<b>-</b>	<b>-</b>	<b>-</b>	<b>-</b>	<b>-</b>	<b>-</b>	<b>49</b>	<b>24,6 -</b>	<b>87</b>	<b>17,1 -</b>	<b>0,3</b>	<b>1,8</b>
<b>Amerika</b>												
Kanada	-	-	-	-	-	-	18	40,0 -	34	9,7	0,1	1,9
USA	-	-	-	-	-	-	95	X	415	X	1,2	4,4
Mittelamerika und Karibik	-	-	-	-	-	-	3	X	3	X	0,0	1,0
Brasilien	-	-	-	-	-	-	1	X	1	X	0,0	1,0
<b>Zusammen</b>	<b>-</b>	<b>-</b>	<b>-</b>	<b>-</b>	<b>-</b>	<b>-</b>	<b>117</b>	<b>148,9</b>	<b>453</b>	<b>X</b>	<b>1,3</b>	<b>3,9</b>
<b>Australien und Ozeanien</b>												
Australien	-	-	-	-	-	-	57	X	89	X	0,3	1,6
Neuseeland und Ozeanien	-	-	-	-	-	-	32	X	69	X	0,2	2,2
<b>Zusammen</b>	<b>-</b>	<b>-</b>	<b>-</b>	<b>-</b>	<b>-</b>	<b>-</b>	<b>89</b>	<b>161,8</b>	<b>158</b>	<b>222,4</b>	<b>0,5</b>	<b>1,8</b>
Ohne Angabe	-	-	-	-	-	-	743	X	1 838	X	5,3	2,5
<b>Ausland zusammen</b>	<b>18</b>	<b>20,0</b>	<b>75</b>	<b>212,5</b>	<b>5,6</b>	<b>4,2</b>	<b>13 184</b>	<b>1,4</b>	<b>34 670</b>	<b>0,4</b>	<b>8,1</b>	<b>2,6</b>
<b>Insgesamt</b>	<b>328</b>	<b>14,8 -</b>	<b>1 349</b>	<b>36,2 -</b>	<b>100,0</b>	<b>4,1</b>	<b>147 527</b>	<b>14,4 -</b>	<b>426 967</b>	<b>21,8 -</b>	<b>100,0</b>	<b>2,9</b>

1) Die "Anteile" beziehen sich in den Zeilen "Bundesrepublik Deutschland" und "Ausland zusammen" auf die Zeile "Insgesamt", bei den Herkunftsländern jeweils auf die Zeile "Ausland zusammen".

**5. Ankünfte, Übernachtungen und Aufenthaltsdauer der Gäste in Beherbergungsbetrieben  
(einschl. Camping) nach Reisegebieten, Betriebsarten und zusammengefassten Gästegruppen**

Reisegebiet ----- Betriebsart ----- Ständiger Wohnsitz der Gäste	November 2006					Januar - November 2006				
	Ankünfte		Übernachtungen		durchschnittliche Aufenthaltsdauer	Ankünfte		Übernachtungen		durchschnittliche Aufenthaltsdauer
	insgesamt	Veränderung gegenüber dem Vorjahresmonat	insgesamt	Veränderung gegenüber dem Vorjahresmonat		insgesamt	Veränderung gegenüber dem Vorjahreszeitraum	insgesamt	Veränderung gegenüber dem Vorjahreszeitraum	
	Anzahl	%	Anzahl	%	Tage	Anzahl	%	Anzahl	%	Tage
<b>Südharz</b>										
Hotels										
Bundesrepublik Deutschland	2 515	0,8	5 883	9,7	2,3	34 528	1,2 -	84 680	7,1 -	2,5
anderer Wohnsitz	42	90,9	104	131,1	2,5	738	7,6	1 854	9,1 -	2,5
<b>Zusammen</b>	<b>2 557</b>	<b>1,5</b>	<b>5 987</b>	<b>10,7</b>	<b>2,3</b>	<b>35 266</b>	<b>1,1 -</b>	<b>86 534</b>	<b>7,2 -</b>	<b>2,5</b>
Hotels garnis										
Bundesrepublik Deutschland	.	.	.	.	.	.	.	.	.	.
anderer Wohnsitz	.	.	.	.	.	.	.	.	.	.
<b>Zusammen</b>	.	.	.	.	.	.	.	.	.	.
Gasthöfe										
Bundesrepublik Deutschland	209	11,8	355	3,5	1,7	2 271	18,0 -	4 035	19,4 -	1,8
anderer Wohnsitz	-	-	-	-	-	44	18,5 -	88	43,2 -	2,0
<b>Zusammen</b>	<b>209</b>	<b>9,4</b>	<b>355</b>	<b>0,6</b>	<b>1,7</b>	<b>2 315</b>	<b>18,0 -</b>	<b>4 123</b>	<b>20,1 -</b>	<b>1,8</b>
Pensionen										
Bundesrepublik Deutschland	.	.	.	.	.	.	.	.	.	.
anderer Wohnsitz	.	.	.	.	.	.	.	.	.	.
<b>Zusammen</b>	.	.	.	.	.	.	.	.	.	.
Hotellerie										
Bundesrepublik Deutschland	3 278	0,3 -	7 330	7,0	2,2	42 922	4,0 -	101 674	7,9 -	2,4
anderer Wohnsitz	123	105,0	304	68,9	2,5	1 555	8,3 -	3 655	16,9 -	2,4
<b>Zusammen</b>	<b>3 401</b>	<b>1,6</b>	<b>7 634</b>	<b>8,6</b>	<b>2,2</b>	<b>44 477</b>	<b>4,2 -</b>	<b>105 329</b>	<b>8,2 -</b>	<b>2,4</b>
Jugendherbergen und Hütten										
Bundesrepublik Deutschland	298	6,9 -	928	14,6	3,1	6 456	16,3	28 301	87,5	4,4
anderer Wohnsitz	9	35,7 -	22	8,3 -	2,4	194	43,6 -	628	6,1 -	3,2
<b>Zusammen</b>	<b>307</b>	<b>8,1 -</b>	<b>950</b>	<b>13,9</b>	<b>3,1</b>	<b>6 650</b>	<b>12,8</b>	<b>28 929</b>	<b>83,5</b>	<b>4,4</b>
Campingplätze										
Bundesrepublik Deutschland	.	.	.	.	.	.	.	.	.	.
anderer Wohnsitz	.	.	.	.	.	.	.	.	.	.
<b>Zusammen</b>	.	.	.	.	.	.	.	.	.	.
Erholungs-, Ferien-, Schulungsheime und Boardinghouses										
Bundesrepublik Deutschland	.	.	.	.	.	.	.	.	.	.
anderer Wohnsitz	.	.	.	.	.	.	.	.	.	.
<b>Zusammen</b>	.	.	.	.	.	.	.	.	.	.
Ferienzentren, Ferienhäuser und -wohnungen										
Bundesrepublik Deutschland	54	64,0 -	204	66,8 -	3,8	2 618	14,0 -	9 322	0,3 -	3,6
anderer Wohnsitz	-	-	-	-	-	52	X	52	X	1,0
<b>Zusammen</b>	<b>54</b>	<b>64,0 -</b>	<b>204</b>	<b>66,8 -</b>	<b>3,8</b>	<b>2 670</b>	<b>12,3 -</b>	<b>9 374</b>	<b>0,3</b>	<b>3,5</b>
Sonstiges Beherbergungsgewerbe (einschl. Camping)										
Bundesrepublik Deutschland	.	.	.	.	.	.	.	.	.	.
anderer Wohnsitz	.	.	.	.	.	.	.	.	.	.
<b>Zusammen</b>	.	.	.	.	.	.	.	.	.	.
Vorsorge- u. Rehabilitationskliniken										
Bundesrepublik Deutschland	.	.	.	.	.	.	.	.	.	.
anderer Wohnsitz	.	.	.	.	.	.	.	.	.	.
<b>Zusammen</b>	.	.	.	.	.	.	.	.	.	.
Beherbergungsbetriebe zusammen (einschl. Camping)										
Bundesrepublik Deutschland	3 766	3,4 -	9 223	0,6	2,4	56 861	1,6 -	159 840	4,7	2,8
anderer Wohnsitz	132	78,4	326	59,8	2,5	1 900	11,8 -	4 953	14,0 -	2,6
<b>Zusammen</b>	<b>3 898</b>	<b>1,9 -</b>	<b>9 549</b>	<b>1,9</b>	<b>2,4</b>	<b>58 761</b>	<b>2,0 -</b>	<b>164 793</b>	<b>4,0</b>	<b>2,8</b>
nachrichtlich:										
Beherbergungsstätten zusammen (ohne Camping)										
Bundesrepublik Deutschland	.	.	.	.	.	.	.	.	.	.
anderer Wohnsitz	.	.	.	.	.	.	.	.	.	.
<b>Zusammen</b>	.	.	.	.	.	.	.	.	.	.

Noch: 5. Ankünfte, Übernachtungen und Aufenthaltsdauer der Gäste in Beherbergungsbetrieben  
(einschl. Camping) nach Reisegebieten, Betriebsarten und zusammengefassten Gästegruppen

Reisegebiet ----- Betriebsart ----- Ständiger Wohnsitz der Gäste	November 2006					Januar - November 2006				
	Ankünfte		Übernachtungen		durchschnittliche Aufenthaltsdauer	Ankünfte		Übernachtungen		durchschnittliche Aufenthaltsdauer
	insgesamt	Veränderung gegenüber dem Vorjahresmonat	insgesamt	Veränderung gegenüber dem Vorjahresmonat		insgesamt	Veränderung gegenüber dem Vorjahreszeitraum	insgesamt	Veränderung gegenüber dem Vorjahreszeitraum	
	Anzahl	%	Anzahl	%	Tage	Anzahl	%	Anzahl	%	Tage
<b>Thüringer Vogtland</b>										
Hotels										
Bundesrepublik Deutschland	7 055	4,1 -	12 350	1,3 -	1,8	74 759	2,9 -	130 193	0,9	1,7
anderer Wohnsitz	434	9,2 -	993	22,4	2,3	9 679	20,2	21 274	46,4	2,2
<b>Zusammen</b>	<b>7 489</b>	<b>4,4 -</b>	<b>13 343</b>	<b>0,1</b>	<b>1,8</b>	<b>84 438</b>	<b>0,7 -</b>	<b>151 467</b>	<b>5,5</b>	<b>1,8</b>
Hotels garnis										
Bundesrepublik Deutschland	1 028	30,1	2 141	37,2	2,1	12 474	24,3	25 344	18,5	2,0
anderer Wohnsitz	43	X	65	X	1,5	599	104,4	761	98,2	1,3
<b>Zusammen</b>	<b>1 071</b>	<b>34,2</b>	<b>2 206</b>	<b>40,7</b>	<b>2,1</b>	<b>13 073</b>	<b>26,6</b>	<b>26 105</b>	<b>19,9</b>	<b>2,0</b>
Gasthöfe										
Bundesrepublik Deutschland	1 345	4,5 -	2 473	6,8 -	1,8	14 375	3,0 -	25 828	2,0	1,8
anderer Wohnsitz	35	30,0 -	204	20,9 -	5,8	777	13,6	3 481	93,3	4,5
<b>Zusammen</b>	<b>1 380</b>	<b>5,4 -</b>	<b>2 677</b>	<b>8,1 -</b>	<b>1,9</b>	<b>15 152</b>	<b>2,3 -</b>	<b>29 309</b>	<b>8,0</b>	<b>1,9</b>
Pensionen										
Bundesrepublik Deutschland	1 077	2,4	2 411	16,5	2,2	10 323	0,5 -	22 823	9,7	2,2
anderer Wohnsitz	31	59,2 -	84	73,3 -	2,7	707	30,0	2 170	18,1	3,1
<b>Zusammen</b>	<b>1 108</b>	<b>1,8 -</b>	<b>2 495</b>	<b>4,6</b>	<b>2,3</b>	<b>11 030</b>	<b>1,0</b>	<b>24 993</b>	<b>10,4</b>	<b>2,3</b>
Hotellerie										
Bundesrepublik Deutschland	10 505	1,0 -	19 375	3,1	1,8	111 931	0,2 -	204 188	3,9	1,8
anderer Wohnsitz	543	11,3 -	1 346	3,3 -	2,5	11 762	22,9	27 686	49,2	2,4
<b>Zusammen</b>	<b>11 048</b>	<b>1,5 -</b>	<b>20 721</b>	<b>2,6</b>	<b>1,9</b>	<b>123 693</b>	<b>1,6</b>	<b>231 874</b>	<b>7,8</b>	<b>1,9</b>
Jugendherbergen und Hütten										
Bundesrepublik Deutschland	140	49,6 -	419	22,3 -	3,0	3 420	23,9 -	9 361	18,6 -	2,7
anderer Wohnsitz	-	-	-	-	-	66	60,0 -	224	76,7 -	3,4
<b>Zusammen</b>	<b>140</b>	<b>49,6 -</b>	<b>419</b>	<b>22,3 -</b>	<b>3,0</b>	<b>3 486</b>	<b>25,1 -</b>	<b>9 585</b>	<b>23,0 -</b>	<b>2,7</b>
Campingplätze										
Bundesrepublik Deutschland	.	.	.	.	.	.	.	.	.	.
anderer Wohnsitz	.	.	.	.	.	.	.	.	.	.
<b>Zusammen</b>	.	.	.	.	.	.	.	.	.	.
Erholungs-, Ferien-, Schulungsheime und Boardinghouses										
Bundesrepublik Deutschland	750	11,4	1 705	9,2	2,3	7 932	6,4 -	25 914	2,6	3,3
anderer Wohnsitz	-	-	-	-	-	41	24,2	454	9,9 -	11,1
<b>Zusammen</b>	<b>750</b>	<b>11,4</b>	<b>1 705</b>	<b>9,2</b>	<b>2,3</b>	<b>7 973</b>	<b>6,3 -</b>	<b>26 368</b>	<b>2,4</b>	<b>3,3</b>
Ferienzentren, Ferienhäuser und -wohnungen										
Bundesrepublik Deutschland	.	.	.	.	.	.	.	.	.	.
anderer Wohnsitz	.	.	.	.	.	.	.	.	.	.
<b>Zusammen</b>	.	.	.	.	.	.	.	.	.	.
Sonstiges Beherbergungsgewerbe (einschl. Camping)										
Bundesrepublik Deutschland	.	.	.	.	.	.	.	.	.	.
anderer Wohnsitz	.	.	.	.	.	.	.	.	.	.
<b>Zusammen</b>	.	.	.	.	.	.	.	.	.	.
Vorsorge- u. Rehabilitationskliniken										
Bundesrepublik Deutschland	.	.	.	.	.	.	.	.	.	.
anderer Wohnsitz	.	.	.	.	.	.	.	.	.	.
<b>Zusammen</b>	.	.	.	.	.	.	.	.	.	.
Beherbergungsbetriebe zusammen (einschl. Camping)										
Bundesrepublik Deutschland	11 492	1,1 -	22 488	3,7	2,0	128 061	2,4 -	267 977	0,2	2,1
anderer Wohnsitz	546	10,8 -	1 351	2,9 -	2,5	12 689	16,3	30 857	36,4	2,4
<b>Zusammen</b>	<b>12 038</b>	<b>1,5 -</b>	<b>23 839</b>	<b>3,3</b>	<b>2,0</b>	<b>140 750</b>	<b>1,0 -</b>	<b>298 834</b>	<b>3,1</b>	<b>2,1</b>
nachrichtlich:										
Beherbergungsstätten zusammen (ohne Camping)										
Bundesrepublik Deutschland	.	.	.	.	.	.	.	.	.	.
anderer Wohnsitz	.	.	.	.	.	.	.	.	.	.
<b>Zusammen</b>	.	.	.	.	.	.	.	.	.	.

Noch: 5. Ankünfte, Übernachtungen und Aufenthaltsdauer der Gäste in Beherbergungsbetrieben  
(einschl. Camping) nach Reisegebieten, Betriebsarten und zusammengefassten Gästegruppen

Reisegebiet ----- Betriebsart ----- Ständiger Wohnsitz der Gäste	November 2006					Januar - November 2006				
	Ankünfte		Übernachtungen		durchschnittliche Aufenthaltsdauer	Ankünfte		Übernachtungen		durchschnittliche Aufenthaltsdauer
	insgesamt	Veränderung gegenüber dem Vorjahresmonat	insgesamt	Veränderung gegenüber dem Vorjahresmonat		insgesamt	Veränderung gegenüber dem Vorjahreszeitraum	insgesamt	Veränderung gegenüber dem Vorjahreszeitraum	
	Anzahl	%	Anzahl	%	Tage	Anzahl	%	Anzahl	%	Tage
<b>Thüringer Rhön</b>										
Hotels										
Bundesrepublik Deutschland	3 967	3,3	6 822	0,1	1,7	46 205	2,0	87 988	0,3	1,9
anderer Wohnsitz	133	30,4	240	50,9	1,8	1 914	22,2	3 836	10,3	2,0
<b>Zusammen</b>	<b>4 100</b>	<b>4,0</b>	<b>7 062</b>	<b>1,3</b>	<b>1,7</b>	<b>48 119</b>	<b>2,7</b>	<b>91 824</b>	<b>0,1</b>	<b>1,9</b>
Hotels garnis										
Bundesrepublik Deutschland	.	.	.	.	.	.	.	.	.	.
anderer Wohnsitz	.	.	.	.	.	.	.	.	.	.
<b>Zusammen</b>	.	.	.	.	.	.	.	.	.	.
Gasthöfe										
Bundesrepublik Deutschland	1 325	9,9 -	2 597	1,8	2,0	17 843	13,2 -	34 426	12,1 -	1,9
anderer Wohnsitz	22	4,3 -	44	59,6 -	2,0	295	1,0	743	53,1 -	2,5
<b>Zusammen</b>	<b>1 347</b>	<b>9,8 -</b>	<b>2 641</b>	<b>0,8 -</b>	<b>2,0</b>	<b>18 138</b>	<b>13,0 -</b>	<b>35 169</b>	<b>13,7 -</b>	<b>1,9</b>
Pensionen										
Bundesrepublik Deutschland	.	.	.	.	.	.	.	.	.	.
anderer Wohnsitz	.	.	.	.	.	.	.	.	.	.
<b>Zusammen</b>	.	.	.	.	.	.	.	.	.	.
Hotellerie										
Bundesrepublik Deutschland	6 015	3,0 -	10 760	3,3 -	1,8	75 078	3,3 -	146 044	5,2 -	1,9
anderer Wohnsitz	185	40,2	340	21,9	1,8	2 497	3,7	5 044	14,7 -	2,0
<b>Zusammen</b>	<b>6 200</b>	<b>2,1 -</b>	<b>11 100</b>	<b>2,7 -</b>	<b>1,8</b>	<b>77 575</b>	<b>3,0 -</b>	<b>151 088</b>	<b>5,5 -</b>	<b>1,9</b>
Jugendherbergen und Hütten										
Bundesrepublik Deutschland	249	6,7 -	387	9,8 -	1,6	4 189	13,5 -	9 815	6,5 -	2,3
anderer Wohnsitz	-	-	-	-	-	107	98,1	195	44,4	1,8
<b>Zusammen</b>	<b>249</b>	<b>6,7 -</b>	<b>387</b>	<b>9,8 -</b>	<b>1,6</b>	<b>4 296</b>	<b>12,3 -</b>	<b>10 010</b>	<b>5,8 -</b>	<b>2,3</b>
Campingplätze										
Bundesrepublik Deutschland	.	.	.	.	.	.	.	.	.	.
anderer Wohnsitz	.	.	.	.	.	.	.	.	.	.
<b>Zusammen</b>	.	.	.	.	.	.	.	.	.	.
Erholungs-, Ferien-, Schulungsheime und Boardinghouses										
Bundesrepublik Deutschland	.	.	.	.	.	.	.	.	.	.
anderer Wohnsitz	.	.	.	.	.	.	.	.	.	.
<b>Zusammen</b>	.	.	.	.	.	.	.	.	.	.
Ferienzentren, Ferienhäuser und -wohnungen										
Bundesrepublik Deutschland	55	41,5 -	195	8,9	3,5	2 174	23,8	5 455	7,8	2,5
anderer Wohnsitz	-	-	-	-	-	-	-	-	-	-
<b>Zusammen</b>	<b>55</b>	<b>41,5 -</b>	<b>195</b>	<b>8,9</b>	<b>3,5</b>	<b>2 174</b>	<b>23,8</b>	<b>5 455</b>	<b>7,8</b>	<b>2,5</b>
Sonstiges Beherbergungsgewerbe (einschl. Camping)										
Bundesrepublik Deutschland	683	4,9	1 990	45,4	2,9	15 683	0,2 -	44 351	8,4	2,8
anderer Wohnsitz	-	-	-	-	-	519	33,1	1 413	4,5 -	2,7
<b>Zusammen</b>	<b>683</b>	<b>4,9</b>	<b>1 990</b>	<b>45,4</b>	<b>2,9</b>	<b>16 202</b>	<b>0,6</b>	<b>45 764</b>	<b>8,0</b>	<b>2,8</b>
Vorsorge- u. Rehabilitationskliniken										
Bundesrepublik Deutschland	466	24,8 -	13 325	3,9	28,6	6 238	18,7 -	158 136	3,8 -	25,4
anderer Wohnsitz	-	-	-	-	-	-	-	-	-	-
<b>Zusammen</b>	<b>466</b>	<b>24,8 -</b>	<b>13 325</b>	<b>3,9</b>	<b>28,6</b>	<b>6 238</b>	<b>18,7 -</b>	<b>158 136</b>	<b>3,8 -</b>	<b>25,4</b>
Beherbergungsbetriebe zusammen (einschl. Camping)										
Bundesrepublik Deutschland	7 164	4,1 -	26 075	3,0	3,6	96 999	4,0 -	348 531	3,0 -	3,6
anderer Wohnsitz	185	40,2	340	21,9	1,8	3 016	7,8	6 457	12,6 -	2,1
<b>Zusammen</b>	<b>7 349</b>	<b>3,4 -</b>	<b>26 415</b>	<b>3,2</b>	<b>3,6</b>	<b>100 015</b>	<b>3,6 -</b>	<b>354 988</b>	<b>3,2 -</b>	<b>3,5</b>
nachrichtlich:										
Beherbergungsstätten zusammen (ohne Camping)										
Bundesrepublik Deutschland	.	.	.	.	.	.	.	.	.	.
anderer Wohnsitz	.	.	.	.	.	.	.	.	.	.
<b>Zusammen</b>	.	.	.	.	.	.	.	.	.	.

Noch: 5. Ankünfte, Übernachtungen und Aufenthaltsdauer der Gäste in Beherbergungsbetrieben  
(einschl. Camping) nach Reisegebieten, Betriebsarten und zusammengefassten Gästegruppen

Reisegebiet ----- Betriebsart ----- Ständiger Wohnsitz der Gäste	November 2006					Januar - November 2006				
	Ankünfte		Übernachtungen		durchschnittliche Aufenthaltsdauer	Ankünfte		Übernachtungen		durchschnittliche Aufenthaltsdauer
	insgesamt	Veränderung gegenüber dem Vorjahresmonat	insgesamt	Veränderung gegenüber dem Vorjahresmonat		insgesamt	Veränderung gegenüber dem Vorjahreszeitraum	insgesamt	Veränderung gegenüber dem Vorjahreszeitraum	
	Anzahl	%	Anzahl	%	Tage	Anzahl	%	Anzahl	%	Tage
<b>Thüringer Wald</b>										
Hotels										
Bundesrepublik Deutschland	44 770	3,9	92 256	0,6	2,1	623 639	3,1 -	1 676 943	5,7 -	2,7
anderer Wohnsitz	1 276	0,5 -	2 762	14,9 -	2,2	23 683	1,1	70 607	0,4	3,0
<b>Zusammen</b>	<b>46 046</b>	<b>3,8</b>	<b>95 018</b>	<b>0,1</b>	<b>2,1</b>	<b>647 322</b>	<b>2,9 -</b>	<b>1 747 550</b>	<b>5,5 -</b>	<b>2,7</b>
Hotels garnis										
Bundesrepublik Deutschland	940	8,5 -	1 634	11,8 -	1,7	15 453	1,1	29 477	9,9 -	1,9
anderer Wohnsitz	171	2,3 -	211	5,8 -	1,2	1 547	13,3 -	2 040	29,5 -	1,3
<b>Zusammen</b>	<b>1 111</b>	<b>7,6 -</b>	<b>1 845</b>	<b>11,2 -</b>	<b>1,7</b>	<b>17 000</b>	<b>0,4 -</b>	<b>31 517</b>	<b>11,5 -</b>	<b>1,9</b>
Gasthöfe										
Bundesrepublik Deutschland	8 108	3,1	15 868	1,4	2,0	141 851	5,1 -	325 714	8,5 -	2,3
anderer Wohnsitz	259	26,0 -	695	20,4 -	2,7	5 287	6,8 -	10 922	6,6 -	2,1
<b>Zusammen</b>	<b>8 367</b>	<b>1,9</b>	<b>16 563</b>	<b>0,2</b>	<b>2,0</b>	<b>147 138</b>	<b>5,1 -</b>	<b>336 636</b>	<b>8,4 -</b>	<b>2,3</b>
Pensionen										
Bundesrepublik Deutschland	3 409	19,4	7 625	11,2	2,2	55 134	3,2	143 618	0,9 -	2,6
anderer Wohnsitz	48	47,3 -	85	75,9 -	1,8	1 380	0,3 -	4 564	3,5	3,3
<b>Zusammen</b>	<b>3 457</b>	<b>17,3</b>	<b>7 710</b>	<b>7,0</b>	<b>2,2</b>	<b>56 514</b>	<b>3,1</b>	<b>148 182</b>	<b>0,7 -</b>	<b>2,6</b>
Hotellerie										
Bundesrepublik Deutschland	57 227	4,4	117 383	1,2	2,1	836 077	2,9 -	2 175 752	5,9 -	2,6
anderer Wohnsitz	1 754	7,6 -	3 753	20,0 -	2,1	31 897	1,1 -	88 133	1,3 -	2,8
<b>Zusammen</b>	<b>58 981</b>	<b>3,9</b>	<b>121 136</b>	<b>0,3</b>	<b>2,1</b>	<b>867 974</b>	<b>2,9 -</b>	<b>2 263 885</b>	<b>5,7 -</b>	<b>2,6</b>
Jugendherbergen und Hütten										
Bundesrepublik Deutschland	2 014	22,7 -	4 196	23,8 -	2,1	61 762	2,5	162 404	6,4	2,6
anderer Wohnsitz	25	0,0	59	5,4	2,4	1 399	3,2 -	4 528	0,9 -	3,2
<b>Zusammen</b>	<b>2 039</b>	<b>22,5 -</b>	<b>4 255</b>	<b>23,5 -</b>	<b>2,1</b>	<b>63 161</b>	<b>2,3</b>	<b>166 932</b>	<b>6,2</b>	<b>2,6</b>
Campingplätze										
Bundesrepublik Deutschland	217	3,3	748	55,9 -	3,4	85 075	21,4 -	250 100	32,6 -	2,9
anderer Wohnsitz	18	38,5	75	240,9	4,2	7 013	9,2 -	20 997	11,9 -	3,0
<b>Zusammen</b>	<b>235</b>	<b>5,4</b>	<b>823</b>	<b>52,2 -</b>	<b>3,5</b>	<b>92 088</b>	<b>20,6 -</b>	<b>271 097</b>	<b>31,3 -</b>	<b>2,9</b>
Erholungs-, Ferien-, Schulungsheime und Boardinghouses										
Bundesrepublik Deutschland	6 462	8,6	13 503	16,6	2,1	88 106	5,3	228 514	7,1	2,6
anderer Wohnsitz	68	X	313	83,0	4,6	786	12,2 -	8 000	14,4	10,2
<b>Zusammen</b>	<b>6 530</b>	<b>9,6</b>	<b>13 816</b>	<b>17,5</b>	<b>2,1</b>	<b>88 892</b>	<b>5,1</b>	<b>236 514</b>	<b>7,3</b>	<b>2,7</b>
Ferienzentren, Ferienhäuser und -wohnungen										
Bundesrepublik Deutschland	1 257	3,0 -	4 450	17,4	3,5	43 679	3,3	180 545	6,1	4,1
anderer Wohnsitz	22	120,0	378	56,2	17,2	522	9,7 -	4 436	27,1 -	8,5
<b>Zusammen</b>	<b>1 279</b>	<b>2,1 -</b>	<b>4 828</b>	<b>19,7</b>	<b>3,8</b>	<b>44 201</b>	<b>3,1</b>	<b>184 981</b>	<b>4,9</b>	<b>4,2</b>
Sonstiges Beherbergungsgewerbe (einschl. Camping)										
Bundesrepublik Deutschland	9 950	1,1 -	22 897	1,4	2,3	278 622	5,4 -	821 563	9,4 -	2,9
anderer Wohnsitz	133	146,3	825	68,0	6,2	9 720	8,6 -	37 961	8,5 -	3,9
<b>Zusammen</b>	<b>10 083</b>	<b>0,3 -</b>	<b>23 722</b>	<b>2,8</b>	<b>2,4</b>	<b>288 342</b>	<b>5,5 -</b>	<b>859 524</b>	<b>9,4 -</b>	<b>3,0</b>
Vorsorge- u. Rehabilitationskliniken										
Bundesrepublik Deutschland	3 290	7,4	69 383	10,7	21,1	34 740	1,9 -	743 509	0,0	21,4
anderer Wohnsitz	-	-	-	-	-	-	-	-	-	-
<b>Zusammen</b>	<b>3 290</b>	<b>7,4</b>	<b>69 383</b>	<b>10,7</b>	<b>21,1</b>	<b>34 740</b>	<b>1,9 -</b>	<b>743 509</b>	<b>0,0</b>	<b>21,4</b>
Beherbergungsbetriebe zusammen (einschl. Camping)										
Bundesrepublik Deutschland	70 467	3,7	209 663	4,2	3,0	1 149 439	3,5 -	3 740 824	5,6 -	3,3
anderer Wohnsitz	1 887	3,4 -	4 578	11,7 -	2,4	41 617	3,0 -	126 094	3,6 -	3,0
<b>Zusammen</b>	<b>72 354</b>	<b>3,5</b>	<b>214 241</b>	<b>3,8</b>	<b>3,0</b>	<b>1 191 056</b>	<b>3,5 -</b>	<b>3 866 918</b>	<b>5,5 -</b>	<b>3,2</b>
nachrichtlich:										
Beherbergungsstätten zusammen (ohne Camping)										
Bundesrepublik Deutschland	70 250	3,7	208 915	4,7	3,0	1 064 364	1,7 -	3 490 724	2,8 -	3,3
anderer Wohnsitz	1 869	3,7 -	4 503	12,8 -	2,4	34 604	1,6 -	105 097	1,7 -	3,0
<b>Zusammen</b>	<b>72 119</b>	<b>3,5</b>	<b>213 418</b>	<b>4,2</b>	<b>3,0</b>	<b>1 098 968</b>	<b>1,7 -</b>	<b>3 595 821</b>	<b>2,8 -</b>	<b>3,3</b>





Noch: 5. Ankünfte, Übernachtungen und Aufenthaltsdauer der Gäste in Beherbergungsbetrieben  
(einschl. Camping) nach Reisegebieten, Betriebsarten und zusammengefassten Gästegruppen

Reisegebiet ----- Betriebsart ----- Ständiger Wohnsitz der Gäste	November 2006					Januar - November 2006				
	Ankünfte		Übernachtungen		durchschnittliche Aufenthaltsdauer	Ankünfte		Übernachtungen		durchschnittliche Aufenthaltsdauer
	insgesamt	Veränderung gegenüber dem Vorjahresmonat	insgesamt	Veränderung gegenüber dem Vorjahresmonat		insgesamt	Veränderung gegenüber dem Vorjahreszeitraum	insgesamt	Veränderung gegenüber dem Vorjahreszeitraum	
	Anzahl	%	Anzahl	%	Tage	Anzahl	%	Anzahl	%	Tage
<b>Übriges Thüringen</b>										
Hotels										
Bundesrepublik Deutschland	18 506	6,3 -	33 023	10,2 -	1,8	234 251	2,2	485 345	4,9	2,1
anderer Wohnsitz	782	3,0 -	2 968	107,3	3,8	17 364	8,9 -	47 682	5,6 -	2,7
<b>Zusammen</b>	<b>19 288</b>	<b>6,2 -</b>	<b>35 991</b>	<b>5,8 -</b>	<b>1,9</b>	<b>251 615</b>	<b>1,3</b>	<b>533 027</b>	<b>3,9</b>	<b>2,1</b>
Hotels garnis										
Bundesrepublik Deutschland	724	25,2 -	1 327	22,0 -	1,8	11 108	10,5 -	20 024	8,4 -	1,8
anderer Wohnsitz	90	52,6 -	165	52,4 -	1,8	1 745	31,1 -	3 216	31,0 -	1,8
<b>Zusammen</b>	<b>814</b>	<b>29,7 -</b>	<b>1 492</b>	<b>27,2 -</b>	<b>1,8</b>	<b>12 853</b>	<b>14,0 -</b>	<b>23 240</b>	<b>12,4 -</b>	<b>1,8</b>
Gasthöfe										
Bundesrepublik Deutschland	3 827	1,3	7 189	5,5	1,9	44 969	5,2 -	84 099	2,4 -	1,9
anderer Wohnsitz	195	X	540	X	2,8	2 384	39,8	5 339	53,0	2,2
<b>Zusammen</b>	<b>4 022</b>	<b>5,3</b>	<b>7 729</b>	<b>11,7</b>	<b>1,9</b>	<b>47 353</b>	<b>3,7 -</b>	<b>89 438</b>	<b>0,3 -</b>	<b>1,9</b>
Pensionen										
Bundesrepublik Deutschland	2 165	7,0	5 310	4,4	2,5	28 284	4,4	69 687	3,1	2,5
anderer Wohnsitz	95	37,7	674	48,8	7,1	1 148	2,1	8 488	68,7	7,4
<b>Zusammen</b>	<b>2 260</b>	<b>8,0</b>	<b>5 984</b>	<b>8,0</b>	<b>2,6</b>	<b>29 432</b>	<b>4,4</b>	<b>78 175</b>	<b>7,6</b>	<b>2,7</b>
Hotellerie										
Bundesrepublik Deutschland	25 222	4,9 -	46 849	7,0 -	1,9	318 612	0,8	659 155	3,3	2,1
anderer Wohnsitz	1 162	5,0	4 347	86,0	3,7	22 641	7,3 -	64 725	1,6	2,9
<b>Zusammen</b>	<b>26 384</b>	<b>4,5 -</b>	<b>51 196</b>	<b>2,9 -</b>	<b>1,9</b>	<b>341 253</b>	<b>0,2</b>	<b>723 880</b>	<b>3,1</b>	<b>2,1</b>
Jugendherbergen und Hütten										
Bundesrepublik Deutschland	1 202	26,3 -	2 456	27,9 -	2,0	29 823	1,5 -	79 620	0,7	2,7
anderer Wohnsitz	15	76,2 -	39	76,2 -	2,6	727	31,0	2 215	24,2	3,0
<b>Zusammen</b>	<b>1 217</b>	<b>28,1 -</b>	<b>2 495</b>	<b>30,1 -</b>	<b>2,1</b>	<b>30 550</b>	<b>0,9 -</b>	<b>81 835</b>	<b>1,2</b>	<b>2,7</b>
Campingplätze										
Bundesrepublik Deutschland	45	61,5 -	315	9,0	7,0	41 058	2,4 -	116 033	0,7 -	2,8
anderer Wohnsitz	-	-	-	-	-	4 195	26,2	9 786	39,0	2,3
<b>Zusammen</b>	<b>45</b>	<b>62,2 -</b>	<b>315</b>	<b>8,2</b>	<b>7,0</b>	<b>45 253</b>	<b>0,3 -</b>	<b>125 819</b>	<b>1,5</b>	<b>2,8</b>
Erholungs-, Ferien-, Schulungsheime und Boardinghouses										
Bundesrepublik Deutschland	3 199	4,7 -	7 623	6,7 -	2,4	55 422	1,9 -	157 339	3,6 -	2,8
anderer Wohnsitz	7	X	14	X	2,0	421	26,8	2 613	86,8	6,2
<b>Zusammen</b>	<b>3 206</b>	<b>4,5 -</b>	<b>7 637</b>	<b>6,5 -</b>	<b>2,4</b>	<b>55 843</b>	<b>1,8 -</b>	<b>159 952</b>	<b>2,8 -</b>	<b>2,9</b>
Ferienzentren, Ferienhäuser und -wohnungen										
Bundesrepublik Deutschland	758	53,1	2 230	56,5	2,9	22 344	34,6	75 236	23,9	3,4
anderer Wohnsitz	3	50,0 -	11	83,3	3,7	329	43,0	1 487	71,9	4,5
<b>Zusammen</b>	<b>761</b>	<b>51,9</b>	<b>2 241</b>	<b>56,6</b>	<b>2,9</b>	<b>22 673</b>	<b>34,7</b>	<b>76 723</b>	<b>24,6</b>	<b>3,4</b>
Sonstiges Beherbergungsgewerbe (einschl. Camping)										
Bundesrepublik Deutschland	5 204	7,0 -	12 624	5,0 -	2,4	148 647	2,2	428 228	2,0	2,9
anderer Wohnsitz	25	64,8 -	64	62,8 -	2,6	5 672	27,7	16 101	45,2	2,8
<b>Zusammen</b>	<b>5 229</b>	<b>7,8 -</b>	<b>12 688</b>	<b>5,7 -</b>	<b>2,4</b>	<b>154 319</b>	<b>2,9</b>	<b>444 329</b>	<b>3,1</b>	<b>2,9</b>
Vorsorge- u. Rehabilitationskliniken										
Bundesrepublik Deutschland	2 553	5,1	56 776	5,7	22,2	27 880	8,2	625 711	1,6	22,4
anderer Wohnsitz	1	50,0 -	14	17,6 -	14,0	32	60,0	259	60,9	8,1
<b>Zusammen</b>	<b>2 554</b>	<b>5,1</b>	<b>56 790</b>	<b>5,7</b>	<b>22,2</b>	<b>27 912</b>	<b>8,3</b>	<b>625 970</b>	<b>1,6</b>	<b>22,4</b>
Beherbergungsbetriebe zusammen (einschl. Camping)										
Bundesrepublik Deutschland	32 979	4,6 -	116 249	1,0 -	3,5	495 139	1,6	1 713 094	2,4	3,5
anderer Wohnsitz	1 188	0,7	4 425	75,2	3,7	28 345	1,9 -	81 085	8,2	2,9
<b>Zusammen</b>	<b>34 167</b>	<b>4,4 -</b>	<b>120 674</b>	<b>0,6</b>	<b>3,5</b>	<b>523 484</b>	<b>1,4</b>	<b>1 794 179</b>	<b>2,6</b>	<b>3,4</b>
nachrichtlich:										
Beherbergungsstätten zusammen (ohne Camping)										
Bundesrepublik Deutschland	32 934	4,4 -	115 934	1,0 -	3,5	454 081	2,0	1 597 061	2,6	3,5
anderer Wohnsitz	1 188	0,8	4 425	75,3	3,7	24 150	5,5 -	71 299	5,0	3,0
<b>Zusammen</b>	<b>34 122</b>	<b>4,2 -</b>	<b>120 359</b>	<b>0,6</b>	<b>3,5</b>	<b>478 231</b>	<b>1,6</b>	<b>1 668 360</b>	<b>2,7</b>	<b>3,5</b>

**6. Ankünfte, Übernachtungen und Aufenthaltsdauer der Gäste in Beherbergungsstätten  
nach Gemeindegruppen und zusammengefassten Gästegruppen (ohne Camping)**

Gemeindegruppe ----- Ständiger Wohnsitz der Gäste	November 2006					Januar - November 2006				
	Ankünfte		Übernachtungen		durchschnittliche Aufenthaltsdauer	Ankünfte		Übernachtungen		durchschnittliche Aufenthaltsdauer
	insgesamt	Veränderung gegenüber dem Vorjahresmonat	insgesamt	Veränderung gegenüber dem Vorjahresmonat		insgesamt	Veränderung gegenüber dem Vorjahreszeitraum	insgesamt	Veränderung gegenüber dem Vorjahreszeitraum	
	Anzahl	%	Anzahl	%	Tage	Anzahl	%	Anzahl	%	Tage
<b>Mineral-, Moor-, Sole- und Thermalbäder</b>										
Bundesrepublik Deutschland	9 257	20,4 -	87 290	4,3 -	9,4	140 246	3,8 -	1 101 369	0,1 -	7,9
anderer Wohnsitz	225	6,2 -	394	4,5	1,8	3 990	37,6	8 650	66,2	2,2
<b>Zusammen</b>	<b>9 482</b>	<b>20,1 -</b>	<b>87 684</b>	<b>4,2 -</b>	<b>9,2</b>	<b>144 236</b>	<b>3,0 -</b>	<b>1 110 019</b>	<b>0,2</b>	<b>7,7</b>
<b>Orte mit Kurbetrieb</b>										
Bundesrepublik Deutschland	2 060	0,0	23 687	1,4	11,5	22 858	3,3 -	263 940	4,6 -	11,5
anderer Wohnsitz	9	0,0	11	10,0	1,2	181	50,9 -	321	60,0 -	1,8
<b>Zusammen</b>	<b>2 069</b>	<b>0,0</b>	<b>23 698</b>	<b>1,4</b>	<b>11,5</b>	<b>23 039</b>	<b>4,0 -</b>	<b>264 261</b>	<b>4,8 -</b>	<b>11,5</b>
<b>Heilklimatische Kurorte</b>										
Bundesrepublik Deutschland	2 546	6,0	13 962	3,1	5,5	42 398	6,4 -	213 146	7,3 -	5,0
anderer Wohnsitz	6	70,0 -	25	39,0 -	4,2	308	12,8	917	22,6	3,0
<b>Zusammen</b>	<b>2 552</b>	<b>5,4</b>	<b>13 987</b>	<b>3,0</b>	<b>5,5</b>	<b>42 706</b>	<b>6,3 -</b>	<b>214 063</b>	<b>7,2 -</b>	<b>5,0</b>
<b>Kneippkurorte</b>										
Bundesrepublik Deutschland	2 249	12,5 -	14 830	3,7	6,6	30 211	0,1 -	189 868	1,4	6,3
anderer Wohnsitz	15	6,2 -	22	0,0	1,5	351	6,1 -	924	38,3 -	2,6
<b>Zusammen</b>	<b>2 264</b>	<b>12,5 -</b>	<b>14 852</b>	<b>3,7</b>	<b>6,6</b>	<b>30 562</b>	<b>0,2 -</b>	<b>190 792</b>	<b>1,1</b>	<b>6,2</b>
<b>Heilbäder zusammen</b>										
Bundesrepublik Deutschland	16 112	13,7 -	139 769	1,8 -	8,7	235 713	3,8 -	1 768 323	1,5 -	7,5
anderer Wohnsitz	255	10,5 -	452	0,4	1,8	4 830	23,4	10 812	31,0	2,2
<b>Zusammen</b>	<b>16 367</b>	<b>13,6 -</b>	<b>140 221</b>	<b>1,8 -</b>	<b>8,6</b>	<b>240 543</b>	<b>3,4 -</b>	<b>1 779 135</b>	<b>1,4 -</b>	<b>7,4</b>
<b>Luftkurorte</b>										
Bundesrepublik Deutschland	15 405	5,9	39 395	3,1	2,6	225 138	0,6 -	734 522	2,9 -	3,3
anderer Wohnsitz	163	7,9	370	11,3 -	2,3	6 159	18,4	24 182	5,2	3,9
<b>Zusammen</b>	<b>15 568</b>	<b>5,9</b>	<b>39 765</b>	<b>2,9</b>	<b>2,6</b>	<b>231 297</b>	<b>0,2 -</b>	<b>758 704</b>	<b>2,7 -</b>	<b>3,3</b>
<b>Erholungsorte</b>										
Bundesrepublik Deutschland	14 608	4,0	32 414	0,7	2,2	282 515	2,4 -	773 567	5,1 -	2,7
anderer Wohnsitz	373	6,3	1 047	41,3	2,8	6 900	6,1	20 227	15,1	2,9
<b>Zusammen</b>	<b>14 981</b>	<b>4,1</b>	<b>33 461</b>	<b>1,6</b>	<b>2,2</b>	<b>289 415</b>	<b>2,2 -</b>	<b>793 794</b>	<b>4,7 -</b>	<b>2,7</b>
<b>Sonstige Gemeinden</b>										
Bundesrepublik Deutschland	143 520	1,3 -	282 346	2,3	2,0	1 794 918	0,3 -	3 952 029	0,5	2,2
anderer Wohnsitz	9 094	5,1	24 641	19,7	2,7	166 406	0,9	415 390	3,5	2,5
<b>Zusammen</b>	<b>152 614</b>	<b>0,9 -</b>	<b>306 987</b>	<b>3,5</b>	<b>2,0</b>	<b>1 961 324</b>	<b>0,2 -</b>	<b>4 367 419</b>	<b>0,8</b>	<b>2,2</b>
<b>Gemeindegruppen zusammen</b>										
Bundesrepublik Deutschland	189 645	1,5 -	493 924	1,1	2,6	2 538 284	0,9 -	7 228 441	1,0 -	2,8
anderer Wohnsitz	9 885	4,7	26 510	19,4	2,7	184 295	2,1	470 611	4,6	2,6
<b>Insgesamt</b>	<b>199 530</b>	<b>1,2 -</b>	<b>520 434</b>	<b>1,9</b>	<b>2,6</b>	<b>2 722 579</b>	<b>0,7 -</b>	<b>7 699 052</b>	<b>0,7 -</b>	<b>2,8</b>

7. Ankünfte, Übernachtungen und Aufenthaltsdauer der Gäste in Beherbergungsstätten nach Kreisen und zusammengefassten Gästegruppen (ohne Camping)

Kreisfreie Stadt Landkreis Land ----- Ständiger Wohnsitz der Gäste	November 2006					Januar - November 2006				
	Ankünfte		Übernachtungen		durchschnittliche Aufenthaltsdauer	Ankünfte		Übernachtungen		durchschnittliche Aufenthaltsdauer
	insgesamt	Veränderung gegenüber dem Vorjahresmonat	insgesamt	Veränderung gegenüber dem Vorjahresmonat		insgesamt	Veränderung gegenüber dem Vorjahreszeitraum	insgesamt	Veränderung gegenüber dem Vorjahreszeitraum	
	Anzahl	%	Anzahl	%	Tage	Anzahl	%	Anzahl	%	Tage
<b>Stadt Erfurt</b>										
Bundesrepublik Deutschland	26 606	4,9 -	45 306	1,1 -	1,7	282 237	2,5	510 459	2,2	1,8
anderer Wohnsitz	1 899	3,6	4 410	27,7	2,3	29 779	10,5	63 152	10,2	2,1
<b>Zusammen</b>	<b>28 505</b>	<b>4,3 -</b>	<b>49 716</b>	<b>0,9</b>	<b>1,7</b>	<b>312 016</b>	<b>3,2</b>	<b>573 611</b>	<b>3,1</b>	<b>1,8</b>
<b>Stadt Gera</b>										
Bundesrepublik Deutschland	6 218	3,0	12 138	5,1	2,0	64 853	6,2	125 550	14,5	1,9
anderer Wohnsitz	383	16,9 -	853	12,2 -	2,2	9 376	25,3	20 244	44,8	2,2
<b>Zusammen</b>	<b>6 601</b>	<b>1,6</b>	<b>12 991</b>	<b>3,7</b>	<b>2,0</b>	<b>74 229</b>	<b>8,3</b>	<b>145 794</b>	<b>17,9</b>	<b>2,0</b>
<b>Stadt Jena</b>										
Bundesrepublik Deutschland	11 013	7,7	19 739	10,9	1,8	109 056	1,5 -	206 314	1,0	1,9
anderer Wohnsitz	1 616	17,2	5 726	24,2	3,5	28 730	2,3	95 195	5,9	3,3
<b>Zusammen</b>	<b>12 629</b>	<b>8,9</b>	<b>25 465</b>	<b>13,6</b>	<b>2,0</b>	<b>137 786</b>	<b>0,8 -</b>	<b>301 509</b>	<b>2,5</b>	<b>2,2</b>
<b>Stadt Suhl</b>										
Bundesrepublik Deutschland	6 182	30,7	12 287	22,6	2,0	70 873	6,1	209 186	0,0	3,0
anderer Wohnsitz	199	8,7	704	28,5	3,5	4 377	26,3	18 226	38,0	4,2
<b>Zusammen</b>	<b>6 381</b>	<b>29,9</b>	<b>12 991</b>	<b>22,9</b>	<b>2,0</b>	<b>75 250</b>	<b>7,1</b>	<b>227 412</b>	<b>2,3</b>	<b>3,0</b>
<b>Stadt Weimar</b>										
Bundesrepublik Deutschland	16 253	13,4 -	29 211	16,2 -	1,8	216 281	4,0 -	421 359	4,2 -	1,9
anderer Wohnsitz	1 581	4,0	2 966	3,4	1,9	35 012	1,8	66 646	3,6 -	1,9
<b>Zusammen</b>	<b>17 834</b>	<b>12,1 -</b>	<b>32 177</b>	<b>14,7 -</b>	<b>1,8</b>	<b>251 293</b>	<b>3,2 -</b>	<b>488 005</b>	<b>4,1 -</b>	<b>1,9</b>
<b>Stadt Eisenach</b>										
Bundesrepublik Deutschland	10 211	2,7 -	17 234	1,3 -	1,7	136 377	1,1 -	247 779	0,4 -	1,8
anderer Wohnsitz	869	13,0	2 463	44,2	2,8	15 530	2,2 -	29 382	14,1	1,9
<b>Zusammen</b>	<b>11 080</b>	<b>1,6 -</b>	<b>19 697</b>	<b>2,7</b>	<b>1,8</b>	<b>151 907</b>	<b>1,2 -</b>	<b>277 161</b>	<b>1,0</b>	<b>1,8</b>
<b>Eichsfeld</b>										
Bundesrepublik Deutschland	4 532	1,0 -	16 737	3,9	3,7	57 383	1,7	213 134	2,9	3,7
anderer Wohnsitz	163	53,8	411	56,3	2,5	2 225	4,9	6 905	13,7	3,1
<b>Zusammen</b>	<b>4 695</b>	<b>0,3</b>	<b>17 148</b>	<b>4,8</b>	<b>3,7</b>	<b>59 608</b>	<b>1,8</b>	<b>220 039</b>	<b>3,2</b>	<b>3,7</b>
<b>Nordhausen</b>										
Bundesrepublik Deutschland	3 766	3,3 -	9 223	0,7	2,4	55 589	1,3 -	155 412	4,5	2,8
anderer Wohnsitz	132	78,4	326	59,8	2,5	1 851	12,5 -	4 660	16,8 -	2,5
<b>Zusammen</b>	<b>3 898</b>	<b>1,8 -</b>	<b>9 549</b>	<b>2,0</b>	<b>2,4</b>	<b>57 440</b>	<b>1,7 -</b>	<b>160 072</b>	<b>3,8</b>	<b>2,8</b>
<b>Wartburgkreis</b>										
Bundesrepublik Deutschland	6 412	4,7	45 840	5,8	7,1	86 189	1,6 -	555 444	3,5 -	6,4
anderer Wohnsitz	100	12,4	228	32,6	2,3	1 918	28,2	4 835	35,6	2,5
<b>Zusammen</b>	<b>6 512</b>	<b>4,8</b>	<b>46 068</b>	<b>5,9</b>	<b>7,1</b>	<b>88 107</b>	<b>1,1 -</b>	<b>560 279</b>	<b>3,3 -</b>	<b>6,4</b>
<b>Unstrut-Hainich-Kreis</b>										
Bundesrepublik Deutschland	5 451	0,2	21 548	13,9	4,0	70 070	1,3	259 661	4,7	3,7
anderer Wohnsitz	76	33,9 -	180	7,1	2,4	1 623	4,7 -	5 070	40,3	3,1
<b>Zusammen</b>	<b>5 527</b>	<b>0,5 -</b>	<b>21 728</b>	<b>13,8</b>	<b>3,9</b>	<b>71 693</b>	<b>1,1</b>	<b>264 731</b>	<b>5,2</b>	<b>3,7</b>
<b>Kyffhäuserkreis</b>										
Bundesrepublik Deutschland	4 291	2,9	15 156	4,0	3,5	68 154	6,0 -	244 691	4,0 -	3,6
anderer Wohnsitz	118	187,8	221	194,7	1,9	2 298	138,1	5 187	143,6	2,3
<b>Zusammen</b>	<b>4 409</b>	<b>4,7</b>	<b>15 377</b>	<b>5,0</b>	<b>3,5</b>	<b>70 452</b>	<b>4,1 -</b>	<b>249 878</b>	<b>2,7 -</b>	<b>3,5</b>
<b>Schmalkalden-Meiningen</b>										
Bundesrepublik Deutschland	15 057	3,3	32 150	3,2	2,1	243 959	0,1	678 350	0,3 -	2,8
anderer Wohnsitz	198	1,0 -	406	2,6 -	2,1	6 009	2,5	20 381	11,7 -	3,4
<b>Zusammen</b>	<b>15 255</b>	<b>3,3</b>	<b>32 556</b>	<b>3,1</b>	<b>2,1</b>	<b>249 968</b>	<b>0,1</b>	<b>698 731</b>	<b>0,7 -</b>	<b>2,8</b>

Noch: 7. Ankünfte, Übernachtungen und Aufenthaltsdauer der Gäste in Beherbergungsstätten nach Kreisen und zusammengefassten Gästegruppen (ohne Camping)

Kreisfreie Stadt Landkreis Land ----- Ständiger Wohnsitz der Gäste	November 2006					Januar - November 2006				
	Ankünfte		Übernachtungen		durchschnittliche Aufenthaltsdauer	Ankünfte		Übernachtungen		durchschnittliche Aufenthaltsdauer
	insgesamt	Veränderung gegenüber dem Vorjahresmonat	insgesamt	Veränderung gegenüber dem Vorjahresmonat		insgesamt	Veränderung gegenüber dem Vorjahreszeitraum	insgesamt	Veränderung gegenüber dem Vorjahreszeitraum	
	Anzahl	%	Anzahl	%	Tage	Anzahl	%	Anzahl	%	Tage
<b>Gotha</b>										
Bundesrepublik Deutschland	18 047	3,4	48 804	2,6	2,7	232 971	4,4 -	733 390	4,4 -	3,1
anderer Wohnsitz	480	4,4 -	862	32,9 -	1,8	9 177	6,6	27 289	9,1	3,0
<b>Zusammen</b>	<b>18 527</b>	<b>3,2</b>	<b>49 666</b>	<b>1,7</b>	<b>2,7</b>	<b>242 148</b>	<b>4,0 -</b>	<b>760 679</b>	<b>4,0 -</b>	<b>3,1</b>
<b>Sömmerda</b>										
Bundesrepublik Deutschland	2 008	6,9 -	3 742	6,9	1,9	29 059	1,1 -	62 353	1,7	2,1
anderer Wohnsitz	44	25,4 -	379	62,0	8,6	562	26,6	5 104	66,3	9,1
<b>Zusammen</b>	<b>2 052</b>	<b>7,4 -</b>	<b>4 121</b>	<b>10,3</b>	<b>2,0</b>	<b>29 621</b>	<b>0,7 -</b>	<b>67 457</b>	<b>4,7</b>	<b>2,3</b>
<b>Hildburghausen</b>										
Bundesrepublik Deutschland	6 771	12,9	31 859	9,6	4,7	100 158	0,1 -	453 492	0,8 -	4,5
anderer Wohnsitz	76	17,4 -	253	46,1 -	3,3	1 606	19,3	5 784	4,8 -	3,6
<b>Zusammen</b>	<b>6 847</b>	<b>12,5</b>	<b>32 112</b>	<b>8,8</b>	<b>4,7</b>	<b>101 764</b>	<b>0,2</b>	<b>459 276</b>	<b>0,8 -</b>	<b>4,5</b>
<b>Ilm-Kreis</b>										
Bundesrepublik Deutschland	7 258	4,8 -	14 651	0,7	2,0	126 325	3,4 -	314 810	4,5 -	2,5
anderer Wohnsitz	361	3,2 -	1 134	11,2	3,1	4 900	17,9 -	14 595	8,0 -	3,0
<b>Zusammen</b>	<b>7 619</b>	<b>4,7 -</b>	<b>15 785</b>	<b>1,4</b>	<b>2,1</b>	<b>131 225</b>	<b>4,1 -</b>	<b>329 405</b>	<b>4,7 -</b>	<b>2,5</b>
<b>Weimarer Land</b>										
Bundesrepublik Deutschland	6 948	17,0 -	25 975	15,4 -	3,7	110 079	5,4	412 471	5,6	3,7
anderer Wohnsitz	326	29,9 -	1 194	14,7	3,7	5 587	10,9 -	14 261	18,4	2,6
<b>Zusammen</b>	<b>7 274</b>	<b>17,7 -</b>	<b>27 169</b>	<b>14,4 -</b>	<b>3,7</b>	<b>115 666</b>	<b>4,5</b>	<b>426 732</b>	<b>5,9</b>	<b>3,7</b>
<b>Sonneberg</b>										
Bundesrepublik Deutschland	3 006	21,6	7 230	25,2	2,4	49 456	10,6	132 458	9,7	2,7
anderer Wohnsitz	80	25,0	163	32,5	2,0	1 097	5,1 -	2 510	1,3	2,3
<b>Zusammen</b>	<b>3 086</b>	<b>21,7</b>	<b>7 393</b>	<b>25,3</b>	<b>2,4</b>	<b>50 553</b>	<b>10,2</b>	<b>134 968</b>	<b>9,5</b>	<b>2,7</b>
<b>Saalfeld-Rudolstadt</b>										
Bundesrepublik Deutschland	9 471	7,0 -	26 076	1,2	2,8	154 664	6,6 -	450 643	8,2 -	2,9
anderer Wohnsitz	178	19,8 -	322	51,1 -	1,8	3 060	31,6 -	8 370	38,0 -	2,7
<b>Zusammen</b>	<b>9 649</b>	<b>7,2 -</b>	<b>26 398</b>	<b>0,1 -</b>	<b>2,7</b>	<b>157 724</b>	<b>7,3 -</b>	<b>459 013</b>	<b>9,0 -</b>	<b>2,9</b>
<b>Saale-Holzland-Kreis</b>										
Bundesrepublik Deutschland	6 751	8,9	27 049	2,6	4,0	80 526	6,7	316 630	1,8	3,9
anderer Wohnsitz	366	33,6	1 835	280,7	5,0	7 545	10,5 -	21 942	4,7 -	2,9
<b>Zusammen</b>	<b>7 117</b>	<b>10,0</b>	<b>28 884</b>	<b>7,6</b>	<b>4,1</b>	<b>88 071</b>	<b>5,0</b>	<b>338 572</b>	<b>1,4</b>	<b>3,8</b>
<b>Saale-Orla-Kreis</b>										
Bundesrepublik Deutschland	5 176	14,5 -	15 951	9,7 -	3,1	93 891	4,2 -	300 209	4,0 -	3,2
anderer Wohnsitz	382	10,1	771	3,1	2,0	5 083	4,6 -	8 479	20,2 -	1,7
<b>Zusammen</b>	<b>5 558</b>	<b>13,1 -</b>	<b>16 722</b>	<b>9,2 -</b>	<b>3,0</b>	<b>98 974</b>	<b>4,2 -</b>	<b>308 688</b>	<b>4,5 -</b>	<b>3,1</b>
<b>Greiz</b>										
Bundesrepublik Deutschland	4 540	7,5 -	8 482	0,6 -	1,9	53 229	10,5 -	114 785	8,7 -	2,2
anderer Wohnsitz	143	5,1	439	15,8	3,1	2 254	0,4	8 222	25,0	3,6
<b>Zusammen</b>	<b>4 683</b>	<b>7,1 -</b>	<b>8 921</b>	<b>0,1</b>	<b>1,9</b>	<b>55 483</b>	<b>10,1 -</b>	<b>123 007</b>	<b>7,1 -</b>	<b>2,2</b>
<b>Altenburger Land</b>										
Bundesrepublik Deutschland	3 677	12,1 -	7 536	11,3 -	2,0	46 905	2,8	109 861	2,1	2,3
anderer Wohnsitz	115	13,5 -	264	12,6 -	2,3	4 696	19,1 -	14 172	23,1 -	3,0
<b>Zusammen</b>	<b>3 792</b>	<b>12,1 -</b>	<b>7 800</b>	<b>11,3 -</b>	<b>2,1</b>	<b>51 601</b>	<b>0,3</b>	<b>124 033</b>	<b>1,6 -</b>	<b>2,4</b>
<b>Thüringen</b>										
Bundesrepublik Deutschland	189 645	1,5 -	493 924	1,1	2,6	2 538 284	0,9 -	7 228 441	1,0 -	2,8
anderer Wohnsitz	9 885	4,7	26 510	19,4	2,7	184 295	2,1	470 611	4,6	2,6
<b>Insgesamt</b>	<b>199 530</b>	<b>1,2 -</b>	<b>520 434</b>	<b>1,9</b>	<b>2,6</b>	<b>2 722 579</b>	<b>0,7 -</b>	<b>7 699 052</b>	<b>0,7 -</b>	<b>2,8</b>

**8. Ankünfte, Übernachtungen und Aufenthaltsdauer der Gäste in Beherbergungsstätten  
nach Kreisen, ausgewählten Betriebsarten und zusammengefassten Gästegruppen (ohne Camping)**

Kreisfreie Stadt Landkreis ----- Betriebsart ----- Ständiger Wohnsitz der Gäste	November 2006					Januar - November 2006				
	Ankünfte		Übernachtungen		durchschnittliche Aufenthaltsdauer	Ankünfte		Übernachtungen		durchschnittliche Aufenthaltsdauer
	insgesamt	Veränderung gegenüber dem Vorjahresmonat	insgesamt	Veränderung gegenüber dem Vorjahresmonat		insgesamt	Veränderung gegenüber dem Vorjahreszeitraum	insgesamt	Veränderung gegenüber dem Vorjahreszeitraum	
	Anzahl	%	Anzahl	%	Tage	Anzahl	%	Anzahl	%	Tage
<b>Stadt Erfurt</b>										
<b>Hotellerie</b>										
Bundesrepublik Deutschland	24 339	5,8 -	39 947	2,9 -	1,6	256 130	1,9	447 266	1,8	1,7
anderer Wohnsitz	1 771	1,5	3 594	13,6	2,0	27 989	12,7	57 358	7,8	2,0
<b>Zusammen</b>	<b>26 110</b>	<b>5,3 -</b>	<b>43 541</b>	<b>1,7 -</b>	<b>1,7</b>	<b>284 119</b>	<b>2,9</b>	<b>504 624</b>	<b>2,4</b>	<b>1,8</b>
darunter										
Hotels										
Bundesrepublik Deutschland	20 048	4,7 -	32 796	1,9 -	1,6	206 798	3,5	361 080	2,8	1,7
anderer Wohnsitz	1 608	9,0	3 081	23,7	1,9	23 854	12,0	46 969	5,9	2,0
<b>Zusammen</b>	<b>21 656</b>	<b>3,8 -</b>	<b>35 877</b>	<b>0,1 -</b>	<b>1,7</b>	<b>230 652</b>	<b>4,3</b>	<b>408 049</b>	<b>3,2</b>	<b>1,8</b>
Gasthöfe										
Bundesrepublik Deutschland	940	14,9	1 518	17,7	1,6	9 609	7,3 -	15 569	8,7 -	1,6
anderer Wohnsitz	26	29,7 -	144	2,9	5,5	434	18,9	2 035	81,5	4,7
<b>Zusammen</b>	<b>966</b>	<b>13,0</b>	<b>1 662</b>	<b>16,2</b>	<b>1,7</b>	<b>10 043</b>	<b>6,4 -</b>	<b>17 604</b>	<b>3,2 -</b>	<b>1,8</b>
<b>Stadt Gera</b>										
<b>Hotellerie</b>										
Bundesrepublik Deutschland	6 077	1,4	11 952	4,1	2,0	63 536	7,9	121 606	14,9	1,9
anderer Wohnsitz	383	16,9 -	853	12,2 -	2,2	9 376	25,3	20 244	44,8	2,2
<b>Zusammen</b>	<b>6 460</b>	<b>0,0</b>	<b>12 805</b>	<b>2,8</b>	<b>2,0</b>	<b>72 912</b>	<b>9,8</b>	<b>141 850</b>	<b>18,3</b>	<b>1,9</b>
darunter										
Hotels										
Bundesrepublik Deutschland	4 434	6,2 -	8 440	3,9 -	1,9	46 347	3,4	85 236	9,7	1,8
anderer Wohnsitz	335	14,1 -	799	21,2	2,4	8 463	23,0	18 881	51,4	2,2
<b>Zusammen</b>	<b>4 769</b>	<b>6,8 -</b>	<b>9 239</b>	<b>2,1 -</b>	<b>1,9</b>	<b>54 810</b>	<b>6,0</b>	<b>104 117</b>	<b>15,5</b>	<b>1,9</b>
Gasthöfe										
Bundesrepublik Deutschland	351	35,5	846	40,3	2,4	3 448	21,9	7 864	45,8	2,3
anderer Wohnsitz	3	80,0 -	3	93,2 -	1,0	180	27,7	431	25,3	2,4
<b>Zusammen</b>	<b>354</b>	<b>29,2</b>	<b>849</b>	<b>31,2</b>	<b>2,4</b>	<b>3 628</b>	<b>22,2</b>	<b>8 295</b>	<b>44,6</b>	<b>2,3</b>
<b>Stadt Jena</b>										
<b>Hotellerie</b>										
Bundesrepublik Deutschland	10 326	3,8	18 650	8,1	1,8	101 673	2,0 -	188 285	0,2	1,9
anderer Wohnsitz	1 563	17,3	4 570	30,6	2,9	27 988	1,5	88 759	3,6	3,2
<b>Zusammen</b>	<b>11 889</b>	<b>5,4</b>	<b>23 220</b>	<b>11,9</b>	<b>2,0</b>	<b>129 661</b>	<b>1,2 -</b>	<b>277 044</b>	<b>1,3</b>	<b>2,1</b>
darunter										
Hotels										
Bundesrepublik Deutschland	7 415	3,1	13 838	9,3	1,9	71 552	3,6 -	134 964	0,4	1,9
anderer Wohnsitz	1 374	22,8	4 049	33,9	2,9	24 907	1,4	81 477	3,3	3,3
<b>Zusammen</b>	<b>8 789</b>	<b>5,7</b>	<b>17 887</b>	<b>14,0</b>	<b>2,0</b>	<b>96 459</b>	<b>2,3 -</b>	<b>216 441</b>	<b>1,5</b>	<b>2,2</b>
Gasthöfe										
Bundesrepublik Deutschland	1 194	11,6	2 022	16,9	1,7	12 403	12,3	21 415	5,9	1,7
anderer Wohnsitz	42	44,0 -	115	41,0 -	2,7	818	8,6	2 062	20,6	2,5
<b>Zusammen</b>	<b>1 236</b>	<b>7,9</b>	<b>2 137</b>	<b>11,1</b>	<b>1,7</b>	<b>13 221</b>	<b>12,1</b>	<b>23 477</b>	<b>7,1</b>	<b>1,8</b>

Noch: 8. Ankünfte, Übernachtungen und Aufenthaltsdauer der Gäste in Beherbergungsstätten  
nach Kreisen, ausgewählten Betriebsarten und zusammengefassten Gästegruppen (ohne Camping)

Kreisfreie Stadt Landkreis ----- Betriebsart ----- Ständiger Wohnsitz der Gäste	November 2006					Januar - November 2006				
	Ankünfte		Übernachtungen		durchschnittliche Aufenthaltsdauer	Ankünfte		Übernachtungen		durchschnittliche Aufenthaltsdauer
	insgesamt	Veränderung gegenüber dem Vorjahresmonat	insgesamt	Veränderung gegenüber dem Vorjahresmonat		insgesamt	Veränderung gegenüber dem Vorjahreszeitraum	insgesamt	Veränderung gegenüber dem Vorjahreszeitraum	
	Anzahl	%	Anzahl	%	Tage	Anzahl	%	Anzahl	%	Tage
<b>Stadt Suhl</b>										
<b>Hotellerie</b>										
Bundesrepublik Deutschland	6 159	34,5	12 122	28,4	2,0	68 562	5,8	200 858	0,6 -	2,9
anderer Wohnsitz	187	2,2	428	21,9 -	2,3	4 321	26,0	17 406	35,8	4,0
<b>Zusammen</b>	<b>6 346</b>	<b>33,3</b>	<b>12 550</b>	<b>25,6</b>	<b>2,0</b>	<b>72 883</b>	<b>6,8</b>	<b>218 264</b>	<b>1,6</b>	<b>3,0</b>
darunter										
Hotels										
Bundesrepublik Deutschland	5 738	37,7	11 289	30,0	2,0	63 118	6,8	187 280	1,5 -	3,0
anderer Wohnsitz	184	7,6	423	0,5	2,3	4 215	26,7	17 042	39,5	4,0
<b>Zusammen</b>	<b>5 922</b>	<b>36,5</b>	<b>11 712</b>	<b>28,6</b>	<b>2,0</b>	<b>67 333</b>	<b>7,9</b>	<b>204 322</b>	<b>1,0</b>	<b>3,0</b>
Gasthöfe										
Bundesrepublik Deutschland	59	38,5 -	179	24,2 -	3,0	1 955	5,1 -	6 616	23,2	3,4
anderer Wohnsitz	-	-	-	-	-	2	84,6 -	10	61,5 -	5,0
<b>Zusammen</b>	<b>59</b>	<b>38,5 -</b>	<b>179</b>	<b>24,2 -</b>	<b>3,0</b>	<b>1 957</b>	<b>5,6 -</b>	<b>6 626</b>	<b>22,8</b>	<b>3,4</b>
<b>Stadt Weimar</b>										
<b>Hotellerie</b>										
Bundesrepublik Deutschland	12 624	16,3 -	21 984	20,0 -	1,7	173 334	4,0 -	324 813	5,1 -	1,9
anderer Wohnsitz	1 401	3,8 -	2 513	8,9 -	1,8	30 982	0,6	56 656	5,1 -	1,8
<b>Zusammen</b>	<b>14 025</b>	<b>15,2 -</b>	<b>24 497</b>	<b>19,0 -</b>	<b>1,7</b>	<b>204 316</b>	<b>3,3 -</b>	<b>381 469</b>	<b>5,1 -</b>	<b>1,9</b>
darunter										
Hotels										
Bundesrepublik Deutschland	9 138	16,9 -	15 542	21,9 -	1,7	117 271	6,0 -	219 811	7,1 -	1,9
anderer Wohnsitz	728	17,7 -	1 645	13,2 -	2,3	20 140	6,7 -	41 053	9,6 -	2,0
<b>Zusammen</b>	<b>9 866</b>	<b>17,0 -</b>	<b>17 187</b>	<b>21,1 -</b>	<b>1,7</b>	<b>137 411</b>	<b>6,1 -</b>	<b>260 864</b>	<b>7,5 -</b>	<b>1,9</b>
Gasthöfe										
Bundesrepublik Deutschland	152	56,4 -	184	68,7 -	1,2	2 806	23,9 -	4 909	12,6 -	1,7
anderer Wohnsitz	10	X	10	X	1,0	49	5,8 -	73	18,0 -	1,5
<b>Zusammen</b>	<b>162</b>	<b>53,6 -</b>	<b>194</b>	<b>67,0 -</b>	<b>1,2</b>	<b>2 855</b>	<b>23,6 -</b>	<b>4 982</b>	<b>12,7 -</b>	<b>1,7</b>
<b>Stadt Eisenach</b>										
<b>Hotellerie</b>										
Bundesrepublik Deutschland	9 688	1,0 -	16 042	1,8 -	1,7	125 439	1,8 -	223 552	1,7 -	1,8
anderer Wohnsitz	849	12,6	2 437	44,9	2,9	14 843	2,8 -	27 861	14,3	1,9
<b>Zusammen</b>	<b>10 537</b>	<b>0,1 -</b>	<b>18 479</b>	<b>2,5</b>	<b>1,8</b>	<b>140 282</b>	<b>1,9 -</b>	<b>251 413</b>	<b>0,2 -</b>	<b>1,8</b>
darunter										
Hotels										
Bundesrepublik Deutschland	8 451	1,5	14 069	1,6	1,7	102 830	0,3 -	183 895	0,8 -	1,8
anderer Wohnsitz	716	5,3	1 207	2,5	1,7	12 613	1,1 -	20 103	0,9	1,6
<b>Zusammen</b>	<b>9 167</b>	<b>1,8</b>	<b>15 276</b>	<b>1,7</b>	<b>1,7</b>	<b>115 443</b>	<b>0,4 -</b>	<b>203 998</b>	<b>0,6 -</b>	<b>1,8</b>
Gasthöfe										
Bundesrepublik Deutschland	288	35,1 -	555	30,5 -	1,9	5 092	0,4 -	8 627	13,1 -	1,7
anderer Wohnsitz	18	38,5	28	16,7	1,6	286	4,0	442	13,3 -	1,5
<b>Zusammen</b>	<b>306</b>	<b>33,0 -</b>	<b>583</b>	<b>29,2 -</b>	<b>1,9</b>	<b>5 378</b>	<b>0,2 -</b>	<b>9 069</b>	<b>13,1 -</b>	<b>1,7</b>

Noch: 8. Ankünfte, Übernachtungen und Aufenthaltsdauer der Gäste in Beherbergungsstätten  
nach Kreisen, ausgewählten Betriebsarten und zusammengefassten Gästegruppen (ohne Camping)

Kreisfreie Stadt Landkreis ----- Betriebsart ----- Ständiger Wohnsitz der Gäste	November 2006					Januar - November 2006				
	Ankünfte		Übernachtungen		durchschnittliche Aufenthaltsdauer	Ankünfte		Übernachtungen		durchschnittliche Aufenthaltsdauer
	insgesamt	Veränderung gegenüber dem Vorjahresmonat	insgesamt	Veränderung gegenüber dem Vorjahresmonat		insgesamt	Veränderung gegenüber dem Vorjahreszeitraum	insgesamt	Veränderung gegenüber dem Vorjahreszeitraum	
	Anzahl	%	Anzahl	%	Tage	Anzahl	%	Anzahl	%	Tage
<b>Eichsfeld</b>										
<b>Hotellerie</b>										
Bundesrepublik Deutschland	3 132	4,4	5 968	9,6	1,9	36 842	4,8	70 772	7,1	1,9
anderer Wohnsitz	149	43,3	353	43,5	2,4	2 103	8,9	6 065	12,3	2,9
<b>Zusammen</b>	<b>3 281</b>	<b>5,7</b>	<b>6 321</b>	<b>11,1</b>	<b>1,9</b>	<b>38 945</b>	<b>5,0</b>	<b>76 837</b>	<b>7,5</b>	<b>2,0</b>
darunter										
Hotels										
Bundesrepublik Deutschland	2 463	12,0	4 557	20,7	1,9	28 676	9,6	52 978	11,6	1,8
anderer Wohnsitz	134	69,6	338	102,4	2,5	1 921	60,2	5 360	61,9	2,8
<b>Zusammen</b>	<b>2 597</b>	<b>14,0</b>	<b>4 895</b>	<b>24,2</b>	<b>1,9</b>	<b>30 597</b>	<b>11,8</b>	<b>58 338</b>	<b>14,8</b>	<b>1,9</b>
Gasthöfe										
Bundesrepublik Deutschland	551	16,9 -	1 050	18,3 -	1,9	6 888	9,4 -	14 466	5,4 -	2,1
anderer Wohnsitz	3	57,1 -	3	94,2 -	1,0	73	40,2 -	545	8,1	7,5
<b>Zusammen</b>	<b>554</b>	<b>17,3 -</b>	<b>1 053</b>	<b>21,2 -</b>	<b>1,9</b>	<b>6 961</b>	<b>9,9 -</b>	<b>15 011</b>	<b>5,0 -</b>	<b>2,2</b>
<b>Sonstiges Beherbergungsgewerbe</b>										
Bundesrepublik Deutschland	951	13,5 -	2 404	14,2 -	2,5	15 555	4,0 -	48 717	5,3 -	3,1
anderer Wohnsitz	13	X	44	X	3,4	93	45,9 -	624	17,3	6,7
<b>Zusammen</b>	<b>964</b>	<b>12,4 -</b>	<b>2 448</b>	<b>12,6 -</b>	<b>2,5</b>	<b>15 648</b>	<b>4,4 -</b>	<b>49 341</b>	<b>5,1 -</b>	<b>3,2</b>
darunter										
Ferienzentren, Ferienhäuser und -wohnungen										
Bundesrepublik Deutschland	69	X	165	31,0	2,4	725	9,5	3 418	4,2 -	4,7
anderer Wohnsitz	-	-	-	-	-	4	X	4	X	1,0
<b>Zusammen</b>	<b>69</b>	<b>X</b>	<b>165</b>	<b>31,0</b>	<b>2,4</b>	<b>729</b>	<b>10,1</b>	<b>3 422</b>	<b>4,1 -</b>	<b>4,7</b>
<b>Vorsorge- u. Rehabilitationskliniken</b>										
Bundesrepublik Deutschland	449	5,9 -	8 365	6,5	18,6	4 986	2,2 -	93 645	4,4	18,8
anderer Wohnsitz	1	50,0 -	14	17,6 -	14,0	29	61,1	216	55,4	7,4
<b>Zusammen</b>	<b>450</b>	<b>6,1 -</b>	<b>8 379</b>	<b>6,4</b>	<b>18,6</b>	<b>5 015</b>	<b>2,0 -</b>	<b>93 861</b>	<b>4,5</b>	<b>18,7</b>
<b>Nordhausen</b>										
<b>Hotellerie</b>										
Bundesrepublik Deutschland	3 278	0,3 -	7 330	7,0	2,2	42 922	4,0 -	101 674	7,9 -	2,4
anderer Wohnsitz	123	105,0	304	68,9	2,5	1 555	8,3 -	3 655	16,9 -	2,4
<b>Zusammen</b>	<b>3 401</b>	<b>1,6</b>	<b>7 634</b>	<b>8,6</b>	<b>2,2</b>	<b>44 477</b>	<b>4,2 -</b>	<b>105 329</b>	<b>8,2 -</b>	<b>2,4</b>
darunter										
Hotels										
Bundesrepublik Deutschland	2 515	0,8	5 883	9,7	2,3	34 528	1,2 -	84 680	7,1 -	2,5
anderer Wohnsitz	42	90,9	104	131,1	2,5	738	7,6	1 854	9,1 -	2,5
<b>Zusammen</b>	<b>2 557</b>	<b>1,5</b>	<b>5 987</b>	<b>10,7</b>	<b>2,3</b>	<b>35 266</b>	<b>1,1 -</b>	<b>86 534</b>	<b>7,2 -</b>	<b>2,5</b>
Gasthöfe										
Bundesrepublik Deutschland	209	11,8	355	3,5	1,7	2 271	18,0 -	4 035	19,4 -	1,8
anderer Wohnsitz	-	-	-	-	-	44	18,5 -	88	43,2 -	2,0
<b>Zusammen</b>	<b>209</b>	<b>9,4</b>	<b>355</b>	<b>0,6</b>	<b>1,7</b>	<b>2 315</b>	<b>18,0 -</b>	<b>4 123</b>	<b>20,1 -</b>	<b>1,8</b>
<b>Wartburgkreis</b>										
<b>Hotellerie</b>										
Bundesrepublik Deutschland	4 626	11,9	8 540	11,9	1,8	61 318	1,3	129 100	4,9 -	2,1
anderer Wohnsitz	100	12,4	228	32,6	2,3	1 715	25,9	3 724	21,1	2,2
<b>Zusammen</b>	<b>4 726</b>	<b>11,9</b>	<b>8 768</b>	<b>12,3</b>	<b>1,9</b>	<b>63 033</b>	<b>1,8</b>	<b>132 824</b>	<b>4,3 -</b>	<b>2,1</b>
darunter										
Hotels										
Bundesrepublik Deutschland	2 744	16,3	5 072	10,2	1,8	32 335	8,9	66 997	8,3	2,1
anderer Wohnsitz	74	60,9	179	138,7	2,4	1 040	28,7	2 268	58,2	2,2
<b>Zusammen</b>	<b>2 818</b>	<b>17,1</b>	<b>5 251</b>	<b>12,2</b>	<b>1,9</b>	<b>33 375</b>	<b>9,4</b>	<b>69 265</b>	<b>9,5</b>	<b>2,1</b>

Noch: 8. Ankünfte, Übernachtungen und Aufenthaltsdauer der Gäste in Beherbergungsstätten  
nach Kreisen, ausgewählten Betriebsarten und zusammengefassten Gästegruppen (ohne Camping)

Kreisfreie Stadt Landkreis ----- Betriebsart ----- Ständiger Wohnsitz der Gäste	November 2006					Januar - November 2006				
	Ankünfte		Übernachtungen		durchschnittliche Aufenthaltsdauer	Ankünfte		Übernachtungen		durchschnittliche Aufenthaltsdauer
	insgesamt	Veränderung gegenüber dem Vorjahresmonat	insgesamt	Veränderung gegenüber dem Vorjahresmonat		insgesamt	Veränderung gegenüber dem Vorjahreszeitraum	insgesamt	Veränderung gegenüber dem Vorjahreszeitraum	
	Anzahl	%	Anzahl	%	Tage	Anzahl	%	Anzahl	%	Tage
Noch: Wartburgkreis										
Gasthöfe										
Bundesrepublik Deutschland	1 194	17,1 -	2 134	4,0 -	1,8	18 912	11,2 -	37 943	15,2 -	2,0
anderer Wohnsitz	23	4,5	46	21,1	2,0	365	80,7	820	33,3	2,2
<b>Zusammen</b>	<b>1 217</b>	<b>16,8 -</b>	<b>2 180</b>	<b>3,5 -</b>	<b>1,8</b>	<b>19 277</b>	<b>10,4 -</b>	<b>38 763</b>	<b>14,5 -</b>	<b>2,0</b>
Sonstiges Beherbergungsgewerbe										
Bundesrepublik Deutschland	381	18,8 -	761	25,6 -	2,0	9 010	2,0 -	24 046	0,7	2,7
anderer Wohnsitz	-	-	-	-	-	203	51,5	1 111	125,8	5,5
<b>Zusammen</b>	<b>381</b>	<b>18,8 -</b>	<b>761</b>	<b>25,6 -</b>	<b>2,0</b>	<b>9 213</b>	<b>1,2 -</b>	<b>25 157</b>	<b>3,2</b>	<b>2,7</b>
darunter										
Ferienzentren, Feriehäuser und -wohnungen										
Bundesrepublik Deutschland	139	29,8 -	417	14,9 -	3,0	4 743	24,3	14 358	15,2	3,0
anderer Wohnsitz	-	-	-	-	-	70	25,0	270	26,8	3,9
<b>Zusammen</b>	<b>139</b>	<b>29,8 -</b>	<b>417</b>	<b>14,9 -</b>	<b>3,0</b>	<b>4 813</b>	<b>24,3</b>	<b>14 628</b>	<b>15,4</b>	<b>3,0</b>
Vorsorge- u. Rehabilitationskliniken										
Bundesrepublik Deutschland	1 405	7,4 -	36 539	5,4	26,0	15 861	11,0 -	402 298	3,3 -	25,4
anderer Wohnsitz	-	-	-	-	-	-	-	-	-	-
<b>Zusammen</b>	<b>1 405</b>	<b>7,4 -</b>	<b>36 539</b>	<b>5,4</b>	<b>26,0</b>	<b>15 861</b>	<b>11,0 -</b>	<b>402 298</b>	<b>3,3 -</b>	<b>25,4</b>
Unstrut-Hainich-Kreis										
Hotellerie										
Bundesrepublik Deutschland	4 245	2,1 -	8 259	18,6	1,9	49 735	3,5 -	100 581	2,8	2,0
anderer Wohnsitz	75	34,2 -	175	4,8	2,3	1 226	19,2 -	3 121	18,6	2,5
<b>Zusammen</b>	<b>4 320</b>	<b>2,9 -</b>	<b>8 434</b>	<b>18,3</b>	<b>2,0</b>	<b>50 961</b>	<b>3,9 -</b>	<b>103 702</b>	<b>3,2</b>	<b>2,0</b>
darunter										
Hotels										
Bundesrepublik Deutschland	3 119	4,6 -	6 157	20,1	2,0	36 665	5,0 -	75 038	3,7	2,0
anderer Wohnsitz	41	63,4 -	114	30,9 -	2,8	1 050	24,5 -	2 506	10,1	2,4
<b>Zusammen</b>	<b>3 160</b>	<b>6,6 -</b>	<b>6 271</b>	<b>18,5</b>	<b>2,0</b>	<b>37 715</b>	<b>5,7 -</b>	<b>77 544</b>	<b>3,9</b>	<b>2,1</b>
Gasthöfe										
Bundesrepublik Deutschland	796	7,7	1 513	39,3	1,9	8 907	4,7 -	16 399	6,7 -	1,8
anderer Wohnsitz	28	X	49	X	1,8	118	32,6	379	29,4	3,2
<b>Zusammen</b>	<b>824</b>	<b>11,5</b>	<b>1 562</b>	<b>43,8</b>	<b>1,9</b>	<b>9 025</b>	<b>4,3 -</b>	<b>16 778</b>	<b>6,1 -</b>	<b>1,9</b>
Kyffhäuserkreis										
Hotellerie										
Bundesrepublik Deutschland	2 937	10,2	4 889	4,5	1,7	31 459	14,4 -	60 040	12,4 -	1,9
anderer Wohnsitz	118	293,3	221	X	1,9	2 166	152,2	4 501	165,2	2,1
<b>Zusammen</b>	<b>3 055</b>	<b>13,4</b>	<b>5 110</b>	<b>8,1</b>	<b>1,7</b>	<b>33 625</b>	<b>10,6 -</b>	<b>64 541</b>	<b>8,1 -</b>	<b>1,9</b>
darunter										
Hotels										
Bundesrepublik Deutschland	2 050	10,8	3 114	1,4	1,5	20 386	16,9 -	36 397	19,0 -	1,8
anderer Wohnsitz	68	X	114	X	1,7	799	119,5	1 781	170,7	2,2
<b>Zusammen</b>	<b>2 118</b>	<b>14,1</b>	<b>3 228</b>	<b>4,6</b>	<b>1,5</b>	<b>21 185</b>	<b>14,9 -</b>	<b>38 178</b>	<b>16,3 -</b>	<b>1,8</b>
Gasthöfe										
Bundesrepublik Deutschland	221	4,7 -	434	5,2 -	2,0	3 955	11,5 -	7 792	11,3 -	2,0
anderer Wohnsitz	49	133,3	105	200,0	2,1	1 305	209,2	2 521	211,2	1,9
<b>Zusammen</b>	<b>270</b>	<b>6,7</b>	<b>539</b>	<b>9,3</b>	<b>2,0</b>	<b>5 260</b>	<b>7,6</b>	<b>10 313</b>	<b>7,5</b>	<b>2,0</b>



Noch: 8. Ankünfte, Übernachtungen und Aufenthaltsdauer der Gäste in Beherbergungsstätten  
nach Kreisen, ausgewählten Betriebsarten und zusammengefassten Gästegruppen (ohne Camping)

Kreisfreie Stadt Landkreis ----- Betriebsart ----- Ständiger Wohnsitz der Gäste	November 2006					Januar - November 2006				
	Ankünfte		Übernachtungen		durchschnittliche Aufenthaltsdauer	Ankünfte		Übernachtungen		durchschnittliche Aufenthaltsdauer
	insgesamt	Veränderung gegenüber dem Vorjahresmonat	insgesamt	Veränderung gegenüber dem Vorjahresmonat		insgesamt	Veränderung gegenüber dem Vorjahreszeitraum	insgesamt	Veränderung gegenüber dem Vorjahreszeitraum	
	Anzahl	%	Anzahl	%	Tage	Anzahl	%	Anzahl	%	Tage
<b>Schmalkalden-Meiningen</b>										
<b>Hotellerie</b>										
Bundesrepublik Deutschland	13 084	6,8	26 612	4,9	2,0	199 004	0,1	522 959	1,3 -	2,6
anderer Wohnsitz	198	1,5	406	0,5	2,1	5 629	4,0	18 670	11,1 -	3,3
<b>Zusammen</b>	<b>13 282</b>	<b>6,7</b>	<b>27 018</b>	<b>4,9</b>	<b>2,0</b>	<b>204 633</b>	<b>0,2</b>	<b>541 629</b>	<b>1,7 -</b>	<b>2,6</b>
darunter										
Hotels										
Bundesrepublik Deutschland	10 288	7,4	21 314	5,6	2,1	149 066	1,1	412 762	0,2 -	2,8
anderer Wohnsitz	147	0,7	303	15,6	2,1	4 645	8,8	15 847	10,8 -	3,4
<b>Zusammen</b>	<b>10 435</b>	<b>7,3</b>	<b>21 617</b>	<b>5,7</b>	<b>2,1</b>	<b>153 711</b>	<b>1,3</b>	<b>428 609</b>	<b>0,6 -</b>	<b>2,8</b>
Gasthöfe										
Bundesrepublik Deutschland	1 925	16,0	3 601	23,1	1,9	32 800	4,5 -	71 117	5,4 -	2,2
anderer Wohnsitz	22	48,8 -	48	63,6 -	2,2	610	6,8	1 814	20,3 -	3,0
<b>Zusammen</b>	<b>1 947</b>	<b>14,3</b>	<b>3 649</b>	<b>19,4</b>	<b>1,9</b>	<b>33 410</b>	<b>4,4 -</b>	<b>72 931</b>	<b>5,9 -</b>	<b>2,2</b>
<b>Sonstiges Beherbergungsgewerbe</b>										
Bundesrepublik Deutschland	1 973	15,0 -	5 538	4,6 -	2,8	44 955	0,0	155 391	3,2	3,5
anderer Wohnsitz	-	-	-	-	-	380	16,3 -	1 711	18,1 -	4,5
<b>Zusammen</b>	<b>1 973</b>	<b>15,1 -</b>	<b>5 538</b>	<b>4,8 -</b>	<b>2,8</b>	<b>45 335</b>	<b>0,2 -</b>	<b>157 102</b>	<b>2,9</b>	<b>3,5</b>
darunter										
Ferienzentren, Ferienhäuser und -wohnungen										
Bundesrepublik Deutschland	406	1,5 -	1 544	34,6	3,8	14 524	7,7	71 956	9,0	5,0
anderer Wohnsitz	-	-	-	-	-	125	1,6 -	661	19,7 -	5,3
<b>Zusammen</b>	<b>406</b>	<b>1,5 -</b>	<b>1 544</b>	<b>34,6</b>	<b>3,8</b>	<b>14 649</b>	<b>7,6</b>	<b>72 617</b>	<b>8,7</b>	<b>5,0</b>
<b>Gotha</b>										
<b>Hotellerie</b>										
Bundesrepublik Deutschland	15 959	3,8	34 140	0,6	2,1	198 997	6,3 -	532 447	7,8 -	2,7
anderer Wohnsitz	477	4,4 -	858	33,1 -	1,8	8 681	9,7	22 537	13,9	2,6
<b>Zusammen</b>	<b>16 436</b>	<b>3,5</b>	<b>34 998</b>	<b>0,6 -</b>	<b>2,1</b>	<b>207 678</b>	<b>5,7 -</b>	<b>554 984</b>	<b>7,1 -</b>	<b>2,7</b>
darunter										
Hotels										
Bundesrepublik Deutschland	14 233	5,0	30 463	0,6	2,1	169 701	7,5 -	462 594	9,2 -	2,7
anderer Wohnsitz	425	3,0 -	759	34,5 -	1,8	7 738	9,6	20 473	13,5	2,6
<b>Zusammen</b>	<b>14 658</b>	<b>4,8</b>	<b>31 222</b>	<b>0,7 -</b>	<b>2,1</b>	<b>177 439</b>	<b>6,9 -</b>	<b>483 067</b>	<b>8,5 -</b>	<b>2,7</b>
Gasthöfe										
Bundesrepublik Deutschland	825	4,6	1 645	5,4 -	2,0	14 374	3,7	34 980	1,1	2,4
anderer Wohnsitz	28	64,7	61	96,8	2,2	415	15,9	803	16,5	1,9
<b>Zusammen</b>	<b>853</b>	<b>5,8</b>	<b>1 706</b>	<b>3,6 -</b>	<b>2,0</b>	<b>14 789</b>	<b>4,0</b>	<b>35 783</b>	<b>1,4</b>	<b>2,4</b>
<b>Sömmerda</b>										
<b>Hotellerie</b>										
Bundesrepublik Deutschland	1 926	4,9	3 508	17,5	1,8	22 426	2,6	42 516	3,3	1,9
anderer Wohnsitz	44	25,4 -	379	62,0	8,6	468	12,2	4 538	53,1	9,7
<b>Zusammen</b>	<b>1 970</b>	<b>4,0</b>	<b>3 887</b>	<b>20,7</b>	<b>2,0</b>	<b>22 894</b>	<b>2,7</b>	<b>47 054</b>	<b>6,6</b>	<b>2,1</b>
darunter										
Hotels										
Bundesrepublik Deutschland	1 464	9,6	2 410	20,5	1,6	15 544	2,6	26 682	9,6	1,7
anderer Wohnsitz	27	40,0 -	73	43,4 -	2,7	212	6,0	599	10,1	2,8
<b>Zusammen</b>	<b>1 491</b>	<b>8,0</b>	<b>2 483</b>	<b>16,6</b>	<b>1,7</b>	<b>15 756</b>	<b>2,7</b>	<b>27 281</b>	<b>9,6</b>	<b>1,7</b>
Gasthöfe										
Bundesrepublik Deutschland	171	5,5 -	322	11,5 -	1,9	2 046	4,7 -	4 401	1,8 -	2,2
anderer Wohnsitz	5	150,0	60	X	12,0	58	18,4	264	40,4	4,6
<b>Zusammen</b>	<b>176</b>	<b>3,8 -</b>	<b>382</b>	<b>3,8</b>	<b>2,2</b>	<b>2 104</b>	<b>4,1 -</b>	<b>4 665</b>	<b>0,1 -</b>	<b>2,2</b>

Noch: 8. Ankünfte, Übernachtungen und Aufenthaltsdauer der Gäste in Beherbergungsstätten nach Kreisen, ausgewählten Betriebsarten und zusammengefassten Gästegruppen (ohne Camping)

Kreisfreie Stadt Landkreis ----- Betriebsart ----- Ständiger Wohnsitz der Gäste	November 2006					Januar - November 2006				
	Ankünfte		Übernachtungen		durchschnittliche Aufenthaltsdauer	Ankünfte		Übernachtungen		durchschnittliche Aufenthaltsdauer
	insgesamt	Veränderung gegenüber dem Vorjahresmonat	insgesamt	Veränderung gegenüber dem Vorjahresmonat		insgesamt	Veränderung gegenüber dem Vorjahreszeitraum	insgesamt	Veränderung gegenüber dem Vorjahreszeitraum	
	Anzahl	%	Anzahl	%	Tage	Anzahl	%	Anzahl	%	Tage
<b>Hildburghausen</b>										
<b>Hotellerie</b>										
Bundesrepublik Deutschland	4 849	16,4	9 804	0,7	2,0	74 541	2,2	195 756	5,6 -	2,6
anderer Wohnsitz	70	16,7 -	163	31,2 -	2,3	1 408	20,7	3 359	19,2	2,4
<b>Zusammen</b>	<b>4 919</b>	<b>15,8</b>	<b>9 967</b>	<b>0,0</b>	<b>2,0</b>	<b>75 949</b>	<b>2,5</b>	<b>199 115</b>	<b>5,3 -</b>	<b>2,6</b>
darunter										
Hotels										
Bundesrepublik Deutschland	3 593	26,0	7 127	5,2	2,0	52 973	5,2	145 933	5,5 -	2,8
anderer Wohnsitz	38	22,4 -	107	50,7	2,8	819	48,6	2 067	46,8	2,5
<b>Zusammen</b>	<b>3 631</b>	<b>25,2</b>	<b>7 234</b>	<b>5,7</b>	<b>2,0</b>	<b>53 792</b>	<b>5,7</b>	<b>148 000</b>	<b>5,1 -</b>	<b>2,8</b>
Gasthöfe										
Bundesrepublik Deutschland	870	0,8	1 882	6,6 -	2,2	14 262	2,0 -	31 382	4,8 -	2,2
anderer Wohnsitz	7	77,4 -	9	94,2 -	1,3	452	14,1 -	946	24,1 -	2,1
<b>Zusammen</b>	<b>877</b>	<b>1,9 -</b>	<b>1 891</b>	<b>12,9 -</b>	<b>2,2</b>	<b>14 714</b>	<b>2,4 -</b>	<b>32 328</b>	<b>5,5 -</b>	<b>2,2</b>
<b>Sonstiges Beherbergungsgewerbe</b>										
Bundesrepublik Deutschland	789	4,8	1 722	14,4 -	2,2	13 328	8,7 -	37 930	2,0 -	2,8
anderer Wohnsitz	6	25,0 -	90	61,2 -	15,0	198	10,6	2 425	25,5 -	12,2
<b>Zusammen</b>	<b>795</b>	<b>4,5</b>	<b>1 812</b>	<b>19,2 -</b>	<b>2,3</b>	<b>13 526</b>	<b>8,5 -</b>	<b>40 355</b>	<b>3,8 -</b>	<b>3,0</b>
darunter										
Ferienzentren, Ferienhäuser und -wohnungen										
Bundesrepublik Deutschland	184	260,8	467	99,6	2,5	2 716	4,2 -	9 557	1,2 -	3,5
anderer Wohnsitz	6	25,0 -	90	61,2 -	15,0	128	7,2 -	1 819	34,3 -	14,2
<b>Zusammen</b>	<b>190</b>	<b>222,0</b>	<b>557</b>	<b>19,5</b>	<b>2,9</b>	<b>2 844</b>	<b>4,3 -</b>	<b>11 376</b>	<b>8,6 -</b>	<b>4,0</b>
<b>Vorsorge- u. Rehabilitationskliniken</b>										
Bundesrepublik Deutschland	1 133	5,1	20 333	17,4	17,9	12 289	3,4 -	219 806	4,1	17,9
anderer Wohnsitz	-	-	-	-	-	-	-	-	-	-
<b>Zusammen</b>	<b>1 133</b>	<b>5,1</b>	<b>20 333</b>	<b>17,4</b>	<b>17,9</b>	<b>12 289</b>	<b>3,4 -</b>	<b>219 806</b>	<b>4,1</b>	<b>17,9</b>
<b>Ilm-Kreis</b>										
<b>Hotellerie</b>										
Bundesrepublik Deutschland	6 372	6,9 -	12 647	3,9 -	2,0	103 707	5,5 -	252 831	7,0 -	2,4
anderer Wohnsitz	289	19,5 -	784	3,2 -	2,7	4 276	22,5 -	11 943	16,0 -	2,8
<b>Zusammen</b>	<b>6 661</b>	<b>7,6 -</b>	<b>13 431</b>	<b>3,9 -</b>	<b>2,0</b>	<b>107 983</b>	<b>6,3 -</b>	<b>264 774</b>	<b>7,5 -</b>	<b>2,5</b>
darunter										
Hotels										
Bundesrepublik Deutschland	4 419	16,3 -	8 470	12,6 -	1,9	69 704	8,3 -	168 857	7,8 -	2,4
anderer Wohnsitz	251	13,4 -	499	19,9 -	2,0	3 257	14,4 -	8 479	9,3 -	2,6
<b>Zusammen</b>	<b>4 670</b>	<b>16,1 -</b>	<b>8 969</b>	<b>13,1 -</b>	<b>1,9</b>	<b>72 961</b>	<b>8,6 -</b>	<b>177 336</b>	<b>7,9 -</b>	<b>2,4</b>
Gasthöfe										
Bundesrepublik Deutschland	1 199	13,3	2 533	19,2	2,1	23 399	2,2 -	58 074	5,9 -	2,5
anderer Wohnsitz	21	60,4 -	265	90,6	12,6	681	35,3 -	2 144	19,3 -	3,1
<b>Zusammen</b>	<b>1 220</b>	<b>9,8</b>	<b>2 798</b>	<b>23,6</b>	<b>2,3</b>	<b>24 080</b>	<b>3,6 -</b>	<b>60 218</b>	<b>6,4 -</b>	<b>2,5</b>
<b>Sonstiges Beherbergungsgewerbe</b>										
Bundesrepublik Deutschland	886	14,3	2 004	44,4	2,3	22 618	7,4	61 979	7,0	2,7
anderer Wohnsitz	72	X	350	66,7	4,9	624	37,1	2 652	61,2	4,3
<b>Zusammen</b>	<b>958</b>	<b>21,4</b>	<b>2 354</b>	<b>47,3</b>	<b>2,5</b>	<b>23 242</b>	<b>8,0</b>	<b>64 631</b>	<b>8,5</b>	<b>2,8</b>
darunter										
Ferienzentren, Ferienhäuser und -wohnungen										
Bundesrepublik Deutschland	67	28,8	251	54,0	3,7	6 467	6,0	19 315	0,8	3,0
anderer Wohnsitz	-	-	-	-	-	54	12,5	212	27,6 -	3,9
<b>Zusammen</b>	<b>67</b>	<b>24,1</b>	<b>251</b>	<b>45,1</b>	<b>3,7</b>	<b>6 521</b>	<b>6,1</b>	<b>19 527</b>	<b>0,4</b>	<b>3,0</b>

Noch: 8. Ankünfte, Übernachtungen und Aufenthaltsdauer der Gäste in Beherbergungsstätten  
nach Kreisen, ausgewählten Betriebsarten und zusammengefassten Gästegruppen (ohne Camping)

Kreisfreie Stadt Landkreis ----- Betriebsart ----- Ständiger Wohnsitz der Gäste	November 2006					Januar - November 2006				
	Ankünfte		Übernachtungen		durchschnittliche Aufenthaltsdauer	Ankünfte		Übernachtungen		durchschnittliche Aufenthaltsdauer
	insgesamt	Veränderung gegenüber dem Vorjahresmonat	insgesamt	Veränderung gegenüber dem Vorjahresmonat		insgesamt	Veränderung gegenüber dem Vorjahreszeitraum	insgesamt	Veränderung gegenüber dem Vorjahreszeitraum	
	Anzahl	%	Anzahl	%	Tage	Anzahl	%	Anzahl	%	Tage
<b>Weimarer Land</b>										
<b>Hotellerie</b>										
Bundesrepublik Deutschland	4 365	30,5 -	8 071	45,6 -	1,8	79 241	3,5	191 987	4,6	2,4
anderer Wohnsitz	324	30,2 -	1 188	14,2	3,7	5 414	10,7 -	13 515	18,5	2,5
<b>Zusammen</b>	<b>4 689</b>	<b>30,5 -</b>	<b>9 259</b>	<b>41,7 -</b>	<b>2,0</b>	<b>84 655</b>	<b>2,4</b>	<b>205 502</b>	<b>5,4</b>	<b>2,4</b>
darunter										
Hotels										
Bundesrepublik Deutschland	2 834	36,8 -	4 702	54,7 -	1,7	57 616	6,8	143 521	9,6	2,5
anderer Wohnsitz	173	27,9 -	654	73,5	3,8	3 016	10,0 -	6 400	7,7	2,1
<b>Zusammen</b>	<b>3 007</b>	<b>36,3 -</b>	<b>5 356</b>	<b>50,2 -</b>	<b>1,8</b>	<b>60 632</b>	<b>5,9</b>	<b>149 921</b>	<b>9,5</b>	<b>2,5</b>
Gasthöfe										
Bundesrepublik Deutschland	413	13,2 -	890	26,1 -	2,2	4 146	4,0 -	8 774	5,4 -	2,1
anderer Wohnsitz	5	X	10	X	2,0	47	17,5 -	105	36,4	2,2
<b>Zusammen</b>	<b>418</b>	<b>12,2 -</b>	<b>900</b>	<b>25,3 -</b>	<b>2,2</b>	<b>4 193</b>	<b>4,2 -</b>	<b>8 879</b>	<b>5,0 -</b>	<b>2,1</b>
<b>Sonstiges Beherbergungsgewerbe</b>										
Bundesrepublik Deutschland	1 724	28,8	3 477	6,6 -	2,0	21 655	6,4	63 641	5,2	2,9
anderer Wohnsitz	2	100,0	6	X	3,0	172	15,7 -	729	16,5	4,2
<b>Zusammen</b>	<b>1 726</b>	<b>28,9</b>	<b>3 483</b>	<b>6,4 -</b>	<b>2,0</b>	<b>21 827</b>	<b>6,2</b>	<b>64 370</b>	<b>5,3</b>	<b>2,9</b>
darunter										
Ferienzentren, Ferienhäuser und -wohnungen										
Bundesrepublik Deutschland	364	71,7	895	48,4	2,5	7 174	29,8	23 065	12,9	3,2
anderer Wohnsitz	2	100,0	6	X	3,0	129	51,8	643	146,4	5,0
<b>Zusammen</b>	<b>366</b>	<b>71,8</b>	<b>901</b>	<b>49,2</b>	<b>2,5</b>	<b>7 303</b>	<b>30,2</b>	<b>23 708</b>	<b>14,6</b>	<b>3,2</b>
<b>Vorsorge- u. Rehabilitationskliniken</b>										
Bundesrepublik Deutschland	859	13,3	14 427	18,9	16,8	9 183	22,8	156 843	6,9	17,1
anderer Wohnsitz	-	-	-	-	-	1	50,0 -	17	22,7 -	17,0
<b>Zusammen</b>	<b>859</b>	<b>13,3</b>	<b>14 427</b>	<b>18,9</b>	<b>16,8</b>	<b>9 184</b>	<b>22,7</b>	<b>156 860</b>	<b>6,9</b>	<b>17,1</b>
<b>Sonneberg</b>										
<b>Hotellerie</b>										
Bundesrepublik Deutschland	2 471	16,4	4 934	24,5	2,0	36 374	4,8	77 488	2,6	2,1
anderer Wohnsitz	80	25,0	163	32,5	2,0	1 047	4,1 -	2 318	4,1	2,2
<b>Zusammen</b>	<b>2 551</b>	<b>16,6</b>	<b>5 097</b>	<b>24,7</b>	<b>2,0</b>	<b>37 421</b>	<b>4,6</b>	<b>79 806</b>	<b>2,7</b>	<b>2,1</b>
darunter										
Hotels										
Bundesrepublik Deutschland	1 398	19,4	2 495	22,5	1,8	19 509	8,2	38 219	3,0	2,0
anderer Wohnsitz	55	17,0	110	14,6	2,0	722	4,7 -	1 477	0,3	2,0
<b>Zusammen</b>	<b>1 453</b>	<b>19,3</b>	<b>2 605</b>	<b>22,1</b>	<b>1,8</b>	<b>20 231</b>	<b>7,7</b>	<b>39 696</b>	<b>2,9</b>	<b>2,0</b>
Gasthöfe										
Bundesrepublik Deutschland	786	23,6	1 738	52,5	2,2	12 445	1,7	27 329	5,6	2,2
anderer Wohnsitz	12	200,0	24	71,4	2,0	198	31,1	453	19,2	2,3
<b>Zusammen</b>	<b>798</b>	<b>24,7</b>	<b>1 762</b>	<b>52,7</b>	<b>2,2</b>	<b>12 643</b>	<b>2,0</b>	<b>27 782</b>	<b>5,8</b>	<b>2,2</b>
<b>Saalfeld-Rudolstadt</b>										
<b>Hotellerie</b>										
Bundesrepublik Deutschland	5 781	17,0 -	10 933	18,1 -	1,9	100 800	9,4 -	240 472	13,3 -	2,4
anderer Wohnsitz	178	18,0 -	322	50,8 -	1,8	2 663	31,8 -	6 358	41,8 -	2,4
<b>Zusammen</b>	<b>5 959</b>	<b>17,0 -</b>	<b>11 255</b>	<b>19,6 -</b>	<b>1,9</b>	<b>103 463</b>	<b>10,2 -</b>	<b>246 830</b>	<b>14,4 -</b>	<b>2,4</b>
darunter										
Hotels										
Bundesrepublik Deutschland	3 771	21,4 -	6 617	19,2 -	1,8	68 835	7,5 -	155 978	9,7 -	2,3
anderer Wohnsitz	102	17,2	170	37,7 -	1,7	1 478	38,3 -	3 691	49,6 -	2,5
<b>Zusammen</b>	<b>3 873</b>	<b>20,7 -</b>	<b>6 787</b>	<b>19,8 -</b>	<b>1,8</b>	<b>70 313</b>	<b>8,5 -</b>	<b>159 669</b>	<b>11,4 -</b>	<b>2,3</b>
Gasthöfe										
Bundesrepublik Deutschland	1 593	12,8 -	3 252	15,6 -	2,0	24 725	17,4 -	59 966	25,8 -	2,4
anderer Wohnsitz	74	30,8 -	148	48,6 -	2,0	1 070	20,3 -	2 278	26,0 -	2,1
<b>Zusammen</b>	<b>1 667</b>	<b>13,8 -</b>	<b>3 400</b>	<b>17,9 -</b>	<b>2,0</b>	<b>25 795</b>	<b>17,5 -</b>	<b>62 244</b>	<b>25,8 -</b>	<b>2,4</b>

Noch: 8. Ankünfte, Übernachtungen und Aufenthaltsdauer der Gäste in Beherbergungsstätten nach Kreisen, ausgewählten Betriebsarten und zusammengefassten Gästegruppen (ohne Camping)

Kreisfreie Stadt Landkreis ----- Betriebsart ----- Ständiger Wohnsitz der Gäste	November 2006					Januar - November 2006				
	Ankünfte		Übernachtungen		durchschnittliche Aufenthaltsdauer	Ankünfte		Übernachtungen		durchschnittliche Aufenthaltsdauer
	insgesamt	Veränderung gegenüber dem Vorjahresmonat	insgesamt	Veränderung gegenüber dem Vorjahresmonat		insgesamt	Veränderung gegenüber dem Vorjahreszeitraum	insgesamt	Veränderung gegenüber dem Vorjahreszeitraum	
	Anzahl	%	Anzahl	%	Tage	Anzahl	%	Anzahl	%	Tage
Noch: Saalfeld-Rudolstadt										
<b>Sonstiges Beherbergungsgewerbe</b>										
Bundesrepublik Deutschland	3 341	14,5	7 236	33,6	2,2	50 710	1,1 -	135 945	0,2 -	2,7
anderer Wohnsitz	-	-	-	-	-	397	30,0 -	2 012	21,8 -	5,1
<b>Zusammen</b>	<b>3 341</b>	<b>14,3</b>	<b>7 236</b>	<b>33,5</b>	<b>2,2</b>	<b>51 107</b>	<b>1,4 -</b>	<b>137 957</b>	<b>0,6 -</b>	<b>2,7</b>
darunter										
Ferienzentren, Ferienhäuser und -wohnungen										
Bundesrepublik Deutschland	234	15,8 -	914	43,0	3,9	5 482	14,5 -	22 020	13,9 -	4,0
anderer Wohnsitz	-	-	-	-	-	33	65,3 -	276	55,7 -	8,4
<b>Zusammen</b>	<b>234</b>	<b>15,8 -</b>	<b>914</b>	<b>43,0</b>	<b>3,9</b>	<b>5 515</b>	<b>15,2 -</b>	<b>22 296</b>	<b>14,9 -</b>	<b>4,0</b>
<b>Vorsorge- u. Rehabilitationskliniken</b>										
Bundesrepublik Deutschland	349	15,2	7 907	12,7	22,7	3 154	2,0	74 226	3,8 -	23,5
anderer Wohnsitz	-	-	-	-	-	-	-	-	-	-
<b>Zusammen</b>	<b>349</b>	<b>15,2</b>	<b>7 907</b>	<b>12,7</b>	<b>22,7</b>	<b>3 154</b>	<b>2,0</b>	<b>74 226</b>	<b>3,8 -</b>	<b>23,5</b>
Saale-Holzland-Kreis										
<b>Hotellerie</b>										
Bundesrepublik Deutschland	5 983	10,8	11 178	14,4	1,9	67 962	7,5	129 640	9,1	1,9
anderer Wohnsitz	364	35,3	1 833	284,3	5,0	7 371	10,4 -	21 417	4,7 -	2,9
<b>Zusammen</b>	<b>6 347</b>	<b>12,0</b>	<b>13 011</b>	<b>26,9</b>	<b>2,0</b>	<b>75 333</b>	<b>5,4</b>	<b>151 057</b>	<b>6,9</b>	<b>2,0</b>
darunter										
Hotels										
Bundesrepublik Deutschland	4 409	7,3	8 350	8,4	1,9	49 794	12,3	97 565	9,9	2,0
anderer Wohnsitz	252	1,9 -	1 499	225,2	5,9	6 536	9,6 -	19 813	5,3 -	3,0
<b>Zusammen</b>	<b>4 661</b>	<b>6,8</b>	<b>9 849</b>	<b>20,7</b>	<b>2,1</b>	<b>56 330</b>	<b>9,2</b>	<b>117 378</b>	<b>7,0</b>	<b>2,1</b>
Gasthöfe										
Bundesrepublik Deutschland	1 378	17,3	2 146	17,0	1,6	16 288	5,9 -	27 032	0,7	1,7
anderer Wohnsitz	104	X	291	X	2,8	762	17,8 -	1 286	14,0 -	1,7
<b>Zusammen</b>	<b>1 482</b>	<b>25,0</b>	<b>2 437</b>	<b>31,9</b>	<b>1,6</b>	<b>17 050</b>	<b>6,5 -</b>	<b>28 318</b>	<b>0,1 -</b>	<b>1,7</b>
<b>Sonstiges Beherbergungsgewerbe</b>										
Bundesrepublik Deutschland	213	13,4 -	578	7,2	2,7	5 998	1,6 -	14 885	9,0 -	2,5
anderer Wohnsitz	2	60,0 -	2	60,0 -	1,0	172	14,9 -	499	9,9 -	2,9
<b>Zusammen</b>	<b>215</b>	<b>14,3 -</b>	<b>580</b>	<b>6,6</b>	<b>2,7</b>	<b>6 170</b>	<b>2,0 -</b>	<b>15 384</b>	<b>9,0 -</b>	<b>2,5</b>
<b>Vorsorge- u. Rehabilitationskliniken</b>										
Bundesrepublik Deutschland	555	0,7	15 293	4,7 -	27,6	6 566	7,3	172 105	2,1 -	26,2
anderer Wohnsitz	-	-	-	-	-	2	X	26	X	13,0
<b>Zusammen</b>	<b>555</b>	<b>0,7</b>	<b>15 293</b>	<b>4,7 -</b>	<b>27,6</b>	<b>6 568</b>	<b>7,3</b>	<b>172 131</b>	<b>2,1 -</b>	<b>26,2</b>
Saale-Orla-Kreis										
<b>Hotellerie</b>										
Bundesrepublik Deutschland	3 941	14,3 -	8 411	20,6 -	2,1	67 852	8,2 -	169 885	10,1 -	2,5
anderer Wohnsitz	360	5,6	741	0,1 -	2,1	4 654	4,6 -	6 862	18,1 -	1,5
<b>Zusammen</b>	<b>4 301</b>	<b>13,0 -</b>	<b>9 152</b>	<b>19,3 -</b>	<b>2,1</b>	<b>72 506</b>	<b>8,0 -</b>	<b>176 747</b>	<b>10,4 -</b>	<b>2,4</b>
darunter										
Hotels										
Bundesrepublik Deutschland	2 553	19,8 -	6 231	22,4 -	2,4	44 603	10,9 -	126 311	12,4 -	2,8
anderer Wohnsitz	133	19,8	452	6,9	3,4	1 683	16,5 -	3 099	35,3 -	1,8
<b>Zusammen</b>	<b>2 686</b>	<b>18,4 -</b>	<b>6 683</b>	<b>20,9 -</b>	<b>2,5</b>	<b>46 286</b>	<b>11,1 -</b>	<b>129 410</b>	<b>13,2 -</b>	<b>2,8</b>
Gasthöfe										
Bundesrepublik Deutschland	982	1,4	1 501	22,8 -	1,5	16 822	5,3 -	32 733	3,2 -	1,9
anderer Wohnsitz	94	2,1 -	138	25,4 -	1,5	1 789	2,5	2 397	3,8	1,3
<b>Zusammen</b>	<b>1 076</b>	<b>1,1</b>	<b>1 639</b>	<b>23,1 -</b>	<b>1,5</b>	<b>18 611</b>	<b>4,6 -</b>	<b>35 130</b>	<b>2,8 -</b>	<b>1,9</b>

Noch: 8. Ankünfte, Übernachtungen und Aufenthaltsdauer der Gäste in Beherbergungsstätten  
nach Kreisen, ausgewählten Betriebsarten und zusammengefassten Gästegruppen (ohne Camping)

Kreisfreie Stadt Landkreis ----- Betriebsart ----- Ständiger Wohnsitz der Gäste	November 2006					Januar - November 2006				
	Ankünfte		Übernachtungen		durchschnittliche Aufenthaltsdauer	Ankünfte		Übernachtungen		durchschnittliche Aufenthaltsdauer
	insgesamt	Veränderung gegenüber dem Vorjahresmonat	insgesamt	Veränderung gegenüber dem Vorjahresmonat		insgesamt	Veränderung gegenüber dem Vorjahreszeitraum	insgesamt	Veränderung gegenüber dem Vorjahreszeitraum	
	Anzahl	%	Anzahl	%	Tage	Anzahl	%	Anzahl	%	Tage
<b>Greiz</b>										
<b>Hotellerie</b>										
Bundesrepublik Deutschland	3 725	6,0 -	6 279	2,1 -	1,7	40 545	11,6 -	70 490	11,5 -	1,7
anderer Wohnsitz	140	2,9	434	14,5	3,1	2 000	4,3	6 100	50,1	3,1
<b>Zusammen</b>	<b>3 865</b>	<b>5,7 -</b>	<b>6 713</b>	<b>1,2 -</b>	<b>1,7</b>	<b>42 545</b>	<b>11,0 -</b>	<b>76 590</b>	<b>8,5 -</b>	<b>1,8</b>
darunter										
Hotels										
Bundesrepublik Deutschland	2 242	3,2 -	3 339	0,0	1,5	24 421	14,2 -	39 609	15,0 -	1,6
anderer Wohnsitz	83	1,2	153	19,5	1,8	1 059	3,2 -	1 913	2,1	1,8
<b>Zusammen</b>	<b>2 325</b>	<b>3,0 -</b>	<b>3 492</b>	<b>0,7</b>	<b>1,5</b>	<b>25 480</b>	<b>13,8 -</b>	<b>41 522</b>	<b>14,3 -</b>	<b>1,6</b>
Gasthöfe										
Bundesrepublik Deutschland	768	16,0 -	1 265	26,7 -	1,6	8 336	13,4 -	13 933	16,2 -	1,7
anderer Wohnsitz	32	8,6 -	201	6,1 -	6,3	581	8,8	3 001	107,4	5,2
<b>Zusammen</b>	<b>800</b>	<b>15,7 -</b>	<b>1 466</b>	<b>24,4 -</b>	<b>1,8</b>	<b>8 917</b>	<b>12,2 -</b>	<b>16 934</b>	<b>6,3 -</b>	<b>1,9</b>
<b>Sonstiges Beherbergungsgewerbe</b>										
Bundesrepublik Deutschland	815	13,6 -	2 203	4,0	2,7	12 684	6,8 -	44 295	4,0 -	3,5
anderer Wohnsitz	3	X	5	X	1,7	254	22,3 -	2 122	15,5 -	8,4
<b>Zusammen</b>	<b>818</b>	<b>13,3 -</b>	<b>2 208</b>	<b>4,2</b>	<b>2,7</b>	<b>12 938</b>	<b>7,1 -</b>	<b>46 417</b>	<b>4,6 -</b>	<b>3,6</b>
darunter										
Ferienzentren, Ferienhäuser und -wohnungen										
Bundesrepublik Deutschland	66	106,3	265	215,5	4,0	2 649	6,1 -	12 964	1,7 -	4,9
anderer Wohnsitz	3	X	5	X	1,7	147	14,0	1 444	37,8	9,8
<b>Zusammen</b>	<b>69</b>	<b>115,6</b>	<b>270</b>	<b>221,4</b>	<b>3,9</b>	<b>2 796</b>	<b>5,2 -</b>	<b>14 408</b>	<b>1,2</b>	<b>5,2</b>
<b>Altenburger Land</b>										
<b>Hotellerie</b>										
Bundesrepublik Deutschland	3 337	8,9 -	6 120	7,3 -	1,8	38 797	0,9	75 711	3,3	2,0
anderer Wohnsitz	108	31,7	257	58,6	2,4	4 279	23,4 -	12 910	26,7 -	3,0
<b>Zusammen</b>	<b>3 445</b>	<b>8,0 -</b>	<b>6 377</b>	<b>5,7 -</b>	<b>1,9</b>	<b>43 076</b>	<b>2,2 -</b>	<b>88 621</b>	<b>2,5 -</b>	<b>2,1</b>
darunter										
Hotels										
Bundesrepublik Deutschland	2 546	10,0 -	4 304	16,2 -	1,7	29 561	2,0 -	58 512	0,2	2,0
anderer Wohnsitz	103	43,1	217	50,7	2,1	3 987	26,2 -	11 703	31,3 -	2,9
<b>Zusammen</b>	<b>2 649</b>	<b>8,7 -</b>	<b>4 521</b>	<b>14,4 -</b>	<b>1,7</b>	<b>33 548</b>	<b>5,7 -</b>	<b>70 215</b>	<b>6,9 -</b>	<b>2,1</b>
Gasthöfe										
Bundesrepublik Deutschland	523	4,6 -	1 196	31,3	2,3	5 330	15,4	9 266	27,5	1,7
anderer Wohnsitz	1	0,0	22	X	22,0	37	22,9 -	288	116,5	7,8
<b>Zusammen</b>	<b>524</b>	<b>4,6 -</b>	<b>1 218</b>	<b>33,6</b>	<b>2,3</b>	<b>5 367</b>	<b>15,0</b>	<b>9 554</b>	<b>29,1</b>	<b>1,8</b>

**9. Ankünfte, Übernachtungen und Aufenthaltsdauer der Gäste in Beherbergungsstätten  
nach ausgewählten Gemeinden und zusammengefassten Gästegruppen (ohne Camping)**

Landkreis Gemeinde ----- Ständiger Wohnsitz der Gäste	November 2006					Januar - November 2006				
	Ankünfte		Übernachtungen		durchschnittliche Aufenthaltsdauer	Ankünfte		Übernachtungen		durchschnittliche Aufenthaltsdauer
	insgesamt	Veränderung gegenüber dem Vorjahresmonat	insgesamt	Veränderung gegenüber dem Vorjahresmonat		insgesamt	Veränderung gegenüber dem Vorjahreszeitraum	insgesamt	Veränderung gegenüber dem Vorjahreszeitraum	
	Anzahl	%	Anzahl	%	Tage	Anzahl	%	Anzahl	%	Tage
<b>Eichsfeld</b>										
Dingelstädt, Stadt										
Bundesrepublik Deutschland	163	16,8 -	226	10,3 -	1,4	1 580	20,2 -	2 489	6,5 -	1,6
anderer Wohnsitz	12	X	42	X	3,5	108	X	215	X	2,0
<b>Zusammen</b>	<b>175</b>	<b>10,7 -</b>	<b>268</b>	<b>6,3</b>	<b>1,5</b>	<b>1 688</b>	<b>14,7 -</b>	<b>2 704</b>	<b>1,6</b>	<b>1,6</b>
Heilbad Heiligenstadt, Stadt										
Bundesrepublik Deutschland	1 183	7,3	8 085	4,1	6,8	14 325	3,8	95 178	0,7	6,6
anderer Wohnsitz	32	3,0 -	53	26,2	1,7	452	3,0	728	14,4 -	1,6
<b>Zusammen</b>	<b>1 215</b>	<b>7,0</b>	<b>8 138</b>	<b>4,2</b>	<b>6,7</b>	<b>14 777</b>	<b>3,8</b>	<b>95 906</b>	<b>0,6</b>	<b>6,5</b>
Küllstedt										
Bundesrepublik Deutschland	76	22,6	116	2,5 -	1,5	734	17,8	1 199	1,5	1,6
anderer Wohnsitz	-	-	-	-	-	4	60,0 -	60	X	15,0
<b>Zusammen</b>	<b>76</b>	<b>22,6</b>	<b>116</b>	<b>2,5 -</b>	<b>1,5</b>	<b>738</b>	<b>16,6</b>	<b>1 259</b>	<b>5,7</b>	<b>1,7</b>
Schimberg										
Bundesrepublik Deutschland	78	25,0 -	203	51,8 -	2,6	2 964	5,9 -	8 207	2,2 -	2,8
anderer Wohnsitz	8	X	32	X	4,0	19	83,3 -	132	63,0 -	6,9
<b>Zusammen</b>	<b>86</b>	<b>17,3 -</b>	<b>235</b>	<b>44,2 -</b>	<b>2,7</b>	<b>2 983</b>	<b>8,6 -</b>	<b>8 339</b>	<b>4,7 -</b>	<b>2,8</b>
Leinefelde-Worbis, Stadt										
Bundesrepublik Deutschland	943	32,7 -	2 267	20,8 -	2,4	13 395	8,7 -	34 213	7,2 -	2,6
anderer Wohnsitz	32	60,0	134	39,6	4,2	397	0,5	1 889	22,5	4,8
<b>Zusammen</b>	<b>975</b>	<b>31,4 -</b>	<b>2 401</b>	<b>18,9 -</b>	<b>2,5</b>	<b>13 792</b>	<b>8,4 -</b>	<b>36 102</b>	<b>6,0 -</b>	<b>2,6</b>
<b>Nordhausen</b>										
Bleicherode, Stadt										
Bundesrepublik Deutschland	164	41,8 -	309	53,1 -	1,9	2 555	27,5 -	7 301	12,9 -	2,9
anderer Wohnsitz	15	X	45	X	3,0	197	X	611	X	3,1
<b>Zusammen</b>	<b>179</b>	<b>36,5 -</b>	<b>354</b>	<b>46,3 -</b>	<b>2,0</b>	<b>2 752</b>	<b>22,5 -</b>	<b>7 912</b>	<b>6,7 -</b>	<b>2,9</b>
Ellrich, Stadt										
Bundesrepublik Deutschland	459	9,0	1 109	5,2 -	2,4	7 235	21,4	16 196	5,0	2,2
anderer Wohnsitz	-	-	-	-	-	4	50,0 -	12	25,0 -	3,0
<b>Zusammen</b>	<b>459</b>	<b>9,0</b>	<b>1 109</b>	<b>5,2 -</b>	<b>2,4</b>	<b>7 239</b>	<b>21,3</b>	<b>16 208</b>	<b>5,0</b>	<b>2,2</b>
Iffeld										
Bundesrepublik Deutschland	585	67,1	1 121	62,2	1,9	8 587	20,5	23 054	23,7	2,7
anderer Wohnsitz	-	-	-	-	-	65	10,2	217	20,5 -	3,3
<b>Zusammen</b>	<b>585</b>	<b>66,7</b>	<b>1 121</b>	<b>60,4</b>	<b>1,9</b>	<b>8 652</b>	<b>20,4</b>	<b>23 271</b>	<b>23,1</b>	<b>2,7</b>
Neustadt/Harz										
Bundesrepublik Deutschland	358	25,7 -	1 886	5,4 -	5,3	5 156	12,9 -	24 371	22,1 -	4,7
anderer Wohnsitz	7	133,3	7	133,3	1,0	85	0,0	194	9,6	2,3
<b>Zusammen</b>	<b>365</b>	<b>24,7 -</b>	<b>1 893</b>	<b>5,2 -</b>	<b>5,2</b>	<b>5 241</b>	<b>12,8 -</b>	<b>24 565</b>	<b>21,9 -</b>	<b>4,7</b>
Nordhausen, Stadt										
Bundesrepublik Deutschland	1 625	9,3 -	3 675	6,2	2,3	21 768	6,9 -	49 600	1,2 -	2,3
anderer Wohnsitz	94	56,7	257	40,4	2,7	1 221	29,0 -	3 158	31,7 -	2,6
<b>Zusammen</b>	<b>1 719</b>	<b>7,2 -</b>	<b>3 932</b>	<b>7,9</b>	<b>2,3</b>	<b>22 989</b>	<b>8,4 -</b>	<b>52 758</b>	<b>3,8 -</b>	<b>2,3</b>
<b>Wartburgkreis</b>										
Bad Liebenstein, Stadt										
Bundesrepublik Deutschland	1 918	36,6	25 007	10,1	13,0	20 225	7,7	268 783	2,1 -	13,3
anderer Wohnsitz	17	30,8	35	2,9	2,1	262	24,2	1 146	214,0	4,4
<b>Zusammen</b>	<b>1 935</b>	<b>36,6</b>	<b>25 042</b>	<b>10,1</b>	<b>12,9</b>	<b>20 487</b>	<b>7,9</b>	<b>269 929</b>	<b>1,8 -</b>	<b>13,2</b>
Bad Salzungen, Stadt										
Bundesrepublik Deutschland	1 277	17,8 -	9 798	3,8 -	7,7	16 651	16,0 -	128 517	6,0 -	7,7
anderer Wohnsitz	33	6,5	62	26,5	1,9	453	21,8	928	8,9	2,0
<b>Zusammen</b>	<b>1 310</b>	<b>17,3 -</b>	<b>9 860</b>	<b>3,7 -</b>	<b>7,5</b>	<b>17 104</b>	<b>15,3 -</b>	<b>129 445</b>	<b>5,9 -</b>	<b>7,6</b>
Creuzburg, Stadt										
Bundesrepublik Deutschland	111	3,5 -	199	23,2 -	1,8	2 523	3,5	3 740	22,7 -	1,5
anderer Wohnsitz	2	88,9 -	2	96,1 -	1,0	214	17,1 -	368	52,5 -	1,7
<b>Zusammen</b>	<b>113</b>	<b>15,0 -</b>	<b>201</b>	<b>35,2 -</b>	<b>1,8</b>	<b>2 737</b>	<b>1,5</b>	<b>4 108</b>	<b>26,8 -</b>	<b>1,5</b>
Dermbach										
Bundesrepublik Deutschland	128	28,5 -	272	5,4	2,1	1 956	14,4 -	3 568	6,1	1,8
anderer Wohnsitz	-	-	-	-	-	18	X	18	X	1,0
<b>Zusammen</b>	<b>128</b>	<b>28,5 -</b>	<b>272</b>	<b>5,4</b>	<b>2,1</b>	<b>1 974</b>	<b>13,6 -</b>	<b>3 586</b>	<b>6,7</b>	<b>1,8</b>

Noch: 9. Ankünfte, Übernachtungen und Aufenthaltsdauer der Gäste in Beherbergungsstätten nach ausgewählten Gemeinden und zusammengefassten Gästegruppen (ohne Camping)

Landkreis Gemeinde ----- Ständiger Wohnsitz der Gäste	November 2006					Januar - November 2006				
	Ankünfte		Übernachtungen		durchschnittliche Aufenthaltsdauer	Ankünfte		Übernachtungen		durchschnittliche Aufenthaltsdauer
	insgesamt	Veränderung gegenüber dem Vorjahresmonat	insgesamt	Veränderung gegenüber dem Vorjahresmonat		insgesamt	Veränderung gegenüber dem Vorjahreszeitraum	insgesamt	Veränderung gegenüber dem Vorjahreszeitraum	
	Anzahl	%	Anzahl	%	Tage	Anzahl	%	Anzahl	%	Tage
Noch: Wartburgkreis										
Leimbach										
Bundesrepublik Deutschland	77	35,1	128	56,1	1,7	759	4,3 -	1 147	6,3 -	1,5
anderer Wohnsitz	-	-	-	-	-	6	0,0	9	18,2 -	1,5
<b>Zusammen</b>	<b>77</b>	<b>35,1</b>	<b>128</b>	<b>56,1</b>	<b>1,7</b>	<b>765</b>	<b>4,3 -</b>	<b>1 156</b>	<b>6,4 -</b>	<b>1,5</b>
Marksuhl										
Bundesrepublik Deutschland	75	11,8 -	169	8,2 -	2,3	1 789	24,5	3 824	33,2	2,1
anderer Wohnsitz	3	200,0	3	50,0	1,0	44	158,8	153	131,8	3,5
<b>Zusammen</b>	<b>78</b>	<b>9,3 -</b>	<b>172</b>	<b>7,5 -</b>	<b>2,2</b>	<b>1 833</b>	<b>26,1</b>	<b>3 977</b>	<b>35,4</b>	<b>2,2</b>
Ruhla, Stadt										
Bundesrepublik Deutschland	628	6,8	1 013	10,7 -	1,6	8 012	20,2 -	17 160	25,4 -	2,1
anderer Wohnsitz	-	-	-	-	-	132	15,8	281	24,5 -	2,1
<b>Zusammen</b>	<b>628</b>	<b>6,8</b>	<b>1 013</b>	<b>10,7 -</b>	<b>1,6</b>	<b>8 144</b>	<b>19,8 -</b>	<b>17 441</b>	<b>25,4 -</b>	<b>2,1</b>
Treffurt, Stadt										
Bundesrepublik Deutschland	72	2,9	129	0,0	1,8	1 675	11,2	2 735	7,9 -	1,6
anderer Wohnsitz	-	-	-	-	-	60	X	88	49,2	1,5
<b>Zusammen</b>	<b>72</b>	<b>2,9</b>	<b>129</b>	<b>0,0</b>	<b>1,8</b>	<b>1 735</b>	<b>15,0</b>	<b>2 823</b>	<b>6,8 -</b>	<b>1,6</b>
Weilar										
Bundesrepublik Deutschland	27	65,4 -	71	47,4 -	2,6	907	21,7 -	2 043	29,4 -	2,3
anderer Wohnsitz	-	-	-	-	-	6	200,0	12	200,0	2,0
<b>Zusammen</b>	<b>27</b>	<b>65,4 -</b>	<b>71</b>	<b>47,4 -</b>	<b>2,6</b>	<b>913</b>	<b>21,4 -</b>	<b>2 055</b>	<b>29,1 -</b>	<b>2,3</b>
Wutha-Farnroda										
Bundesrepublik Deutschland	206	32,7 -	271	26,6 -	1,3	3 260	8,1	6 521	13,7 -	2,0
anderer Wohnsitz	6	45,5 -	9	25,0 -	1,5	202	30,3	280	10,2	1,4
<b>Zusammen</b>	<b>212</b>	<b>33,1 -</b>	<b>280</b>	<b>26,5 -</b>	<b>1,3</b>	<b>3 462</b>	<b>9,2</b>	<b>6 801</b>	<b>12,9 -</b>	<b>2,0</b>
Behringen										
Bundesrepublik Deutschland	541	255,9	932	186,8	1,7	6 402	92,2	14 081	86,1	2,2
anderer Wohnsitz	7	X	20	X	2,9	64	X	129	X	2,0
<b>Zusammen</b>	<b>548</b>	<b>260,5</b>	<b>952</b>	<b>192,9</b>	<b>1,7</b>	<b>6 466</b>	<b>94,0</b>	<b>14 210</b>	<b>87,7</b>	<b>2,2</b>
Gerstungen										
Bundesrepublik Deutschland	9	69,0 -	17	75,4 -	1,9	465	26,7 -	1 455	29,9	3,1
anderer Wohnsitz	-	-	-	-	-	13	18,7 -	32	49,2 -	2,5
<b>Zusammen</b>	<b>9</b>	<b>69,0</b>	<b>17</b>	<b>75,4 -</b>	<b>1,9</b>	<b>478</b>	<b>24,8</b>	<b>1 487</b>	<b>25,7</b>	<b>3,1</b>
<b>Unstrut-Hainich-Kreis</b>										
Bad Langensalza, Stadt										
Bundesrepublik Deutschland	577	50,9 -	6 493	4,4 -	11,3	9 304	27,2 -	76 340	6,3	8,2
anderer Wohnsitz	20	67,7 -	44	34,3 -	2,2	282	52,4 -	822	14,2	2,9
<b>Zusammen</b>	<b>597</b>	<b>51,7 -</b>	<b>6 537</b>	<b>4,7 -</b>	<b>10,9</b>	<b>9 586</b>	<b>28,3 -</b>	<b>77 162</b>	<b>6,4</b>	<b>8,0</b>
Mühlhausen/Thüringen, Stadt										
Bundesrepublik Deutschland	3 285	14,9	6 647	34,2	2,0	41 340	10,8	87 262	10,6	2,1
anderer Wohnsitz	37	5,7	112	96,5	3,0	982	17,0	2 504	61,4	2,5
<b>Zusammen</b>	<b>3 322</b>	<b>14,8</b>	<b>6 759</b>	<b>34,9</b>	<b>2,0</b>	<b>42 322</b>	<b>10,9</b>	<b>89 766</b>	<b>11,6</b>	<b>2,1</b>
Weinbergen										
Bundesrepublik Deutschland	323	2,2	527	14,6	1,6	3 414	5,4 -	5 891	1,9 -	1,7
anderer Wohnsitz	17	X	22	X	1,3	109	23,9	172	10,9 -	1,6
<b>Zusammen</b>	<b>340</b>	<b>6,9</b>	<b>549</b>	<b>18,8</b>	<b>1,6</b>	<b>3 523</b>	<b>4,7 -</b>	<b>6 063</b>	<b>2,2 -</b>	<b>1,7</b>
<b>Kyffhäuserkreis</b>										
Artern/Unstrut, Stadt										
Bundesrepublik Deutschland	221	18,8	288	9,1 -	1,3	2 576	11,1 -	4 213	5,7 -	1,6
anderer Wohnsitz	47	X	80	X	1,7	344	27,9	709	18,2	2,1
<b>Zusammen</b>	<b>268</b>	<b>38,9</b>	<b>368</b>	<b>11,5</b>	<b>1,4</b>	<b>2 920</b>	<b>7,8 -</b>	<b>4 922</b>	<b>2,9 -</b>	<b>1,7</b>
Bad Frankenhausen/Kyffh., Stadt										
Bundesrepublik Deutschland	1 798	1,8	9 793	0,6	5,4	19 860	20,7 -	118 688	10,5 -	6,0
anderer Wohnsitz	70	233,3	139	297,1	2,0	1 755	237,5	3 587	255,5	2,0
<b>Zusammen</b>	<b>1 868</b>	<b>4,5</b>	<b>9 932</b>	<b>1,6</b>	<b>5,3</b>	<b>21 615</b>	<b>15,4 -</b>	<b>122 275</b>	<b>8,5 -</b>	<b>5,7</b>
Sondershausen, Stadt										
Bundesrepublik Deutschland	1 024	21,2	2 096	38,1	2,0	12 912	4,5	31 712	12,3	2,5
anderer Wohnsitz	1	50,0 -	2	50,0 -	2,0	60	5,3	195	163,5	3,3
<b>Zusammen</b>	<b>1 025</b>	<b>21,0</b>	<b>2 098</b>	<b>37,8</b>	<b>2,0</b>	<b>12 972</b>	<b>4,5</b>	<b>31 907</b>	<b>12,7</b>	<b>2,5</b>

Noch: 9. Ankünfte, Übernachtungen und Aufenthaltsdauer der Gäste in Beherbergungsstätten nach ausgewählten Gemeinden und zusammengefassten Gästegruppen (ohne Camping)

Landkreis Gemeinde ----- Ständiger Wohnsitz der Gäste	November 2006					Januar - November 2006				
	Ankünfte		Übernachtungen		durchschnittliche Aufenthaltsdauer	Ankünfte		Übernachtungen		durchschnittliche Aufenthaltsdauer
	insgesamt	Veränderung gegenüber dem Vorjahresmonat	insgesamt	Veränderung gegenüber dem Vorjahresmonat		insgesamt	Veränderung gegenüber dem Vorjahreszeitraum	insgesamt	Veränderung gegenüber dem Vorjahreszeitraum	
	Anzahl	%	Anzahl	%	Tage	Anzahl	%	Anzahl	%	Tage
Noch: Kyffhäuserkreis										
Schernberg										
Bundesrepublik Deutschland	260	10,3 -	740	53,8	2,8	18 222	12,0	50 813	5,2	2,8
anderer Wohnsitz	-	-	-	-	-	45	X	450	X	10,0
<b>Zusammen</b>	<b>260</b>	<b>10,7 -</b>	<b>740</b>	<b>52,9</b>	<b>2,8</b>	<b>18 267</b>	<b>12,3</b>	<b>51 263</b>	<b>6,1</b>	<b>2,8</b>
<b>Schmalkalden-Meiningen</b>										
Breitungen/Werra										
Bundesrepublik Deutschland	416	23,8	673	41,4	1,6	4 297	2,5 -	6 964	4,1 -	1,6
anderer Wohnsitz	16	6,7	23	42,5 -	1,4	179	32,7 -	490	56,7 -	2,7
<b>Zusammen</b>	<b>432</b>	<b>23,1</b>	<b>696</b>	<b>34,9</b>	<b>1,6</b>	<b>4 476</b>	<b>4,2 -</b>	<b>7 454</b>	<b>11,2 -</b>	<b>1,7</b>
Brotterode, Kurort, Stadt										
Bundesrepublik Deutschland	647	14,5 -	1 348	3,8 -	2,1	14 692	9,0 -	39 214	10,0 -	2,7
anderer Wohnsitz	6	45,5 -	16	15,8 -	2,7	508	31,6	1 366	54,5	2,7
<b>Zusammen</b>	<b>653</b>	<b>15,0 -</b>	<b>1 364</b>	<b>3,9 -</b>	<b>2,1</b>	<b>15 200</b>	<b>8,0 -</b>	<b>40 580</b>	<b>8,8 -</b>	<b>2,7</b>
Floh-Seligenthal										
Bundesrepublik Deutschland	428	43,6	805	37,4	1,9	11 103	12,1 -	24 514	11,9 -	2,2
anderer Wohnsitz	-	-	-	-	-	21	50,0 -	41	68,0 -	2,0
<b>Zusammen</b>	<b>428</b>	<b>43,6</b>	<b>805</b>	<b>37,4</b>	<b>1,9</b>	<b>11 124</b>	<b>12,3 -</b>	<b>24 555</b>	<b>12,1 -</b>	<b>2,2</b>
Meiningen, Stadt										
Bundesrepublik Deutschland	2 310	1,6	3 385	6,9 -	1,5	27 283	3,4	45 294	3,8	1,7
anderer Wohnsitz	105	61,5	189	57,5 -	1,8	1 441	8,1	2 570	13,6	1,8
<b>Zusammen</b>	<b>2 415</b>	<b>3,3</b>	<b>3 574</b>	<b>4,8 -</b>	<b>1,5</b>	<b>28 724</b>	<b>3,6</b>	<b>47 864</b>	<b>4,3</b>	<b>1,7</b>
Oberhof, Stadt										
Bundesrepublik Deutschland	7 192	6,9	17 276	6,7	2,4	118 926	2,6	392 341	1,3	3,3
anderer Wohnsitz	46	34,3 -	131	14,9 -	2,8	2 746	8,9 -	11 689	24,8 -	4,3
<b>Zusammen</b>	<b>7 238</b>	<b>6,5</b>	<b>17 407</b>	<b>6,5</b>	<b>2,4</b>	<b>121 672</b>	<b>2,3</b>	<b>404 030</b>	<b>0,3</b>	<b>3,3</b>
Schmalkalden, Kurort, Stadt										
Bundesrepublik Deutschland	919	23,4 -	1 713	28,6 -	1,9	17 409	1,6 -	51 300	4,2	2,9
anderer Wohnsitz	6	14,3 -	8	14,3	1,3	554	109,8	2 758	209,9	5,0
<b>Zusammen</b>	<b>925</b>	<b>23,3 -</b>	<b>1 721</b>	<b>28,5 -</b>	<b>1,9</b>	<b>17 963</b>	<b>0,0</b>	<b>54 058</b>	<b>7,8</b>	<b>3,0</b>
Steinbach-Hallenberg, Kurort, Stadt										
Bundesrepublik Deutschland	153	8,5	230	8,0 -	1,5	2 841	7,5 -	7 391	18,8 -	2,6
anderer Wohnsitz	-	-	-	-	-	59	28,3	312	64,2	5,3
<b>Zusammen</b>	<b>153</b>	<b>7,0</b>	<b>230</b>	<b>8,7 -</b>	<b>1,5</b>	<b>2 900</b>	<b>6,9 -</b>	<b>7 703</b>	<b>17,1 -</b>	<b>2,7</b>
Trusetal										
Bundesrepublik Deutschland	42	147,1	96	62,7	2,3	1 098	61,2	3 211	55,8	2,9
anderer Wohnsitz	-	-	-	-	-	3	X	30	X	10,0
<b>Zusammen</b>	<b>42</b>	<b>147,1</b>	<b>96</b>	<b>62,7</b>	<b>2,3</b>	<b>1 101</b>	<b>61,7</b>	<b>3 241</b>	<b>57,3</b>	<b>2,9</b>
Zella-Mehlis, Stadt										
Bundesrepublik Deutschland	814	13,5	1 750	1,1 -	2,1	11 648	2,7	26 381	0,9	2,3
anderer Wohnsitz	1	93,7 -	1	94,1 -	1,0	129	3,7 -	235	12,4	1,8
<b>Zusammen</b>	<b>815</b>	<b>11,2</b>	<b>1 751</b>	<b>2,0 -</b>	<b>2,1</b>	<b>11 777</b>	<b>2,6</b>	<b>26 616</b>	<b>1,0</b>	<b>2,3</b>
<b>Gotha</b>										
Finsterbergen										
Bundesrepublik Deutschland	846	25,0	1 849	9,6	2,2	16 564	14,1 -	46 996	21,2 -	2,8
anderer Wohnsitz	-	-	-	-	-	54	28,9 -	161	37,6 -	3,0
<b>Zusammen</b>	<b>846</b>	<b>25,0</b>	<b>1 849</b>	<b>9,6</b>	<b>2,2</b>	<b>16 618</b>	<b>14,2 -</b>	<b>47 157</b>	<b>21,3 -</b>	<b>2,8</b>
Friedrichroda, Stadt										
Bundesrepublik Deutschland	5 554	10,4	14 118	5,2	2,5	71 908	2,9 -	230 724	4,2 -	3,2
anderer Wohnsitz	96	104,3	204	74,4	2,1	3 070	84,9	11 538	92,2	3,8
<b>Zusammen</b>	<b>5 650</b>	<b>11,2</b>	<b>14 322</b>	<b>5,8</b>	<b>2,5</b>	<b>74 978</b>	<b>1,0 -</b>	<b>242 262</b>	<b>1,8 -</b>	<b>3,2</b>
Georgenthal/Thür, Wald										
Bundesrepublik Deutschland	606	138,6	1 000	125,7	1,7	6 637	3,5	12 144	4,3 -	1,8
anderer Wohnsitz	1	X	3	X	3,0	55	64,5 -	183	69,6 -	3,3
<b>Zusammen</b>	<b>607</b>	<b>139,0</b>	<b>1 003</b>	<b>126,4</b>	<b>1,7</b>	<b>6 692</b>	<b>1,9</b>	<b>12 327</b>	<b>7,3 -</b>	<b>1,8</b>
Gotha, Stadt										
Bundesrepublik Deutschland	3 899	12,8 -	8 967	8,8 -	2,3	48 460	5,9 -	117 530	5,2 -	2,4
anderer Wohnsitz	222	28,4 -	373	58,5 -	1,7	2 937	14,6 -	6 174	20,9 -	2,1
<b>Zusammen</b>	<b>4 121</b>	<b>13,8 -</b>	<b>9 340</b>	<b>12,9 -</b>	<b>2,3</b>	<b>51 397</b>	<b>6,5 -</b>	<b>123 704</b>	<b>6,1 -</b>	<b>2,4</b>



Noch: 9. Ankünfte, Übernachtungen und Aufenthaltsdauer der Gäste in Beherbergungsstätten nach ausgewählten Gemeinden und zusammengefassten Gästegruppen (ohne Camping)

Landkreis Gemeinde ----- Ständiger Wohnsitz der Gäste	November 2006					Januar - November 2006				
	Ankünfte		Übernachtungen		durch- schnitt- liche Aufent- halts- dauer	Ankünfte		Übernachtungen		durch- schnitt- liche Aufent- halts- dauer
	insgesamt	Veränderung gegenüber dem Vorjahres- monat	insgesamt	Veränderung gegenüber dem Vorjahres- monat		insgesamt	Veränderung gegenüber dem Vorjahres- zeitraum	insgesamt	Veränderung gegenüber dem Vorjahres- zeitraum	
	Anzahl	%	Anzahl	%	Tage	Anzahl	%	Anzahl	%	Tage
Noch: Gotha										
Luisenthal										
Bundesrepublik Deutschland	1 456	44,0	1 511	8,6 -	1,0	11 765	1,7	28 206	2,2 -	2,4
anderer Wohnsitz	25	0,0	36	64,4 -	1,4	449	6,9	825	29,9 -	1,8
<b>Zusammen</b>	<b>1 481</b>	<b>43,0</b>	<b>1 547</b>	<b>11,9 -</b>	<b>1,0</b>	<b>12 214</b>	<b>1,9</b>	<b>29 031</b>	<b>3,3 -</b>	<b>2,4</b>
Mühlberg										
Bundesrepublik Deutschland	168	32,3	228	54,1	1,4	2 904	9,3	4 655	19,7	1,6
anderer Wohnsitz	-	-	-	-	-	117	46,3 -	233	30,9 -	2,0
<b>Zusammen</b>	<b>168</b>	<b>27,3</b>	<b>228</b>	<b>48,1</b>	<b>1,4</b>	<b>3 021</b>	<b>5,1</b>	<b>4 888</b>	<b>15,6</b>	<b>1,6</b>
Ohrdruf, Stadt										
Bundesrepublik Deutschland	112	17,0 -	222	6,7 -	2,0	1 580	5,7 -	2 715	9,0 -	1,7
anderer Wohnsitz	-	-	-	-	-	39	36,1 -	136	54,5	3,5
<b>Zusammen</b>	<b>112</b>	<b>17,0 -</b>	<b>222</b>	<b>6,7 -</b>	<b>2,0</b>	<b>1 619</b>	<b>6,7 -</b>	<b>2 851</b>	<b>7,1 -</b>	<b>1,8</b>
Tabarz/Thür. Wald										
Bundesrepublik Deutschland	2 249	12,5 -	14 830	3,7	6,6	30 211	0,1 -	189 868	1,4	6,3
anderer Wohnsitz	15	6,2 -	22	0,0	1,5	351	6,1 -	924	38,3 -	2,6
<b>Zusammen</b>	<b>2 264</b>	<b>12,5 -</b>	<b>14 852</b>	<b>3,7</b>	<b>6,6</b>	<b>30 562</b>	<b>0,2 -</b>	<b>190 792</b>	<b>1,1</b>	<b>6,2</b>
Tambach-Dietharz/Thür.W., Stadt										
Bundesrepublik Deutschland	529	1,7	1 218	5,7	2,3	9 867	8,2 -	24 403	13,7 -	2,5
anderer Wohnsitz	25	X	56	X	2,2	117	277,4	461	X	3,9
<b>Zusammen</b>	<b>554</b>	<b>6,5</b>	<b>1 274</b>	<b>10,6</b>	<b>2,3</b>	<b>9 984</b>	<b>7,4 -</b>	<b>24 864</b>	<b>12,3 -</b>	<b>2,5</b>
Waltershausen, Stadt										
Bundesrepublik Deutschland	192	5,5	340	0,3 -	1,8	2 989	40,4 -	6 606	34,6 -	2,2
anderer Wohnsitz	19	72,7	45	164,7	2,4	188	43,7 -	481	4,8 -	2,6
<b>Zusammen</b>	<b>211</b>	<b>9,3</b>	<b>385</b>	<b>7,5</b>	<b>1,8</b>	<b>3 177</b>	<b>40,6 -</b>	<b>7 087</b>	<b>33,1 -</b>	<b>2,2</b>
Leinatal										
Bundesrepublik Deutschland	169	16,6	581	17,6	3,4	1 926	52,1 -	8 577	37,7 -	4,5
anderer Wohnsitz	-	-	-	-	-	-	-	-	-	-
<b>Zusammen</b>	<b>169</b>	<b>16,6</b>	<b>581</b>	<b>17,6</b>	<b>3,4</b>	<b>1 926</b>	<b>52,1 -</b>	<b>8 577</b>	<b>37,7 -</b>	<b>4,5</b>
Emsetal										
Bundesrepublik Deutschland	244	11,4	413	3,3	1,7	5 106	6,3	14 971	7,3	2,9
anderer Wohnsitz	2	60,0 -	4	63,6 -	2,0	38	43,3 -	101	30,3 -	2,7
<b>Zusammen</b>	<b>246</b>	<b>9,8</b>	<b>417</b>	<b>1,5</b>	<b>1,7</b>	<b>5 144</b>	<b>5,6</b>	<b>15 072</b>	<b>6,9</b>	<b>2,9</b>
<b>Sömmerda</b>										
Kölleda, Stadt										
Bundesrepublik Deutschland	276	75,8	451	89,5	1,6	2 492	31,9	4 583	51,4	1,8
anderer Wohnsitz	8	71,4 -	18	71,9 -	2,3	15	79,2 -	26	82,3 -	1,7
<b>Zusammen</b>	<b>284</b>	<b>53,5</b>	<b>469</b>	<b>55,3</b>	<b>1,7</b>	<b>2 507</b>	<b>27,8</b>	<b>4 609</b>	<b>45,2</b>	<b>1,8</b>
Sömmerda, Stadt										
Bundesrepublik Deutschland	404	31,6 -	712	32,2 -	1,8	5 347	6,2 -	9 908	8,2 -	1,9
anderer Wohnsitz	12	7,7 -	72	30,9	6,0	145	38,1	384	39,1	2,6
<b>Zusammen</b>	<b>416</b>	<b>31,1 -</b>	<b>784</b>	<b>29,0 -</b>	<b>1,9</b>	<b>5 492</b>	<b>5,4 -</b>	<b>10 292</b>	<b>7,1 -</b>	<b>1,9</b>
<b>Hildburghausen</b>										
Bad Colberg-Heldburg, Stadt										
Bundesrepublik Deutschland	666	1,2 -	8 231	7,5 -	12,4	7 044	8,9 -	94 863	6,9 -	13,5
anderer Wohnsitz	-	-	-	-	-	2	50,0 -	11	10,0	5,5
<b>Zusammen</b>	<b>666</b>	<b>1,2 -</b>	<b>8 231</b>	<b>7,5 -</b>	<b>12,4</b>	<b>7 046</b>	<b>8,9 -</b>	<b>94 874</b>	<b>6,8 -</b>	<b>13,5</b>
Eisfeld, Stadt										
Bundesrepublik Deutschland	88	23,9	191	44,7	2,2	1 928	19,4 -	4 900	13,5 -	2,5
anderer Wohnsitz	2	75,0 -	4	90,0 -	2,0	111	29,7 -	193	50,9 -	1,7
<b>Zusammen</b>	<b>90</b>	<b>13,9</b>	<b>195</b>	<b>13,4</b>	<b>2,2</b>	<b>2 039</b>	<b>20,0 -</b>	<b>5 093</b>	<b>15,9 -</b>	<b>2,5</b>
Hildburghausen, Stadt										
Bundesrepublik Deutschland	542	3,6	838	12,4 -	1,5	6 018	9,5	9 459	3,6	1,6
anderer Wohnsitz	33	X	57	X	1,7	211	63,6	362	87,6	1,7
<b>Zusammen</b>	<b>575</b>	<b>8,9</b>	<b>895</b>	<b>7,6 -</b>	<b>1,6</b>	<b>6 229</b>	<b>10,7</b>	<b>9 821</b>	<b>5,3</b>	<b>1,6</b>
Römhild, Stadt										
Bundesrepublik Deutschland	373	4,5	3 917	X	10,5	4 674	33,8	30 575	288,8	6,5
anderer Wohnsitz	3	72,7 -	3	72,7 -	1,0	142	255,0	356	X	2,5
<b>Zusammen</b>	<b>376</b>	<b>2,2</b>	<b>3 920</b>	<b>X</b>	<b>10,4</b>	<b>4 816</b>	<b>36,4</b>	<b>30 931</b>	<b>290,5</b>	<b>6,4</b>

Noch: 9. Ankünfte, Übernachtungen und Aufenthaltsdauer der Gäste in Beherbergungsstätten nach ausgewählten Gemeinden und zusammengefassten Gästegruppen (ohne Camping)

Landkreis Gemeinde ----- Ständiger Wohnsitz der Gäste	November 2006					Januar - November 2006				
	Ankünfte		Übernachtungen		durchschnittliche Aufenthaltsdauer	Ankünfte		Übernachtungen		durchschnittliche Aufenthaltsdauer
	insgesamt	Veränderung gegenüber dem Vorjahresmonat	insgesamt	Veränderung gegenüber dem Vorjahresmonat		insgesamt	Veränderung gegenüber dem Vorjahreszeitraum	insgesamt	Veränderung gegenüber dem Vorjahreszeitraum	
	Anzahl	%	Anzahl	%	Tage	Anzahl	%	Anzahl	%	Tage
Noch: Hildburghausen										
Sachsenbrunn										
Bundesrepublik Deutschland	213	97,2	442	103,7	2,1	4 286	5,4	10 673	17,0	2,5
anderer Wohnsitz	-	-	-	-	-	48	14,3	451	16,6	9,4
<b>Zusammen</b>	<b>213</b>	<b>91,9</b>	<b>442</b>	<b>100,9</b>	<b>2,1</b>	<b>4 334</b>	<b>5,1</b>	<b>11 124</b>	<b>15,1</b>	<b>2,6</b>
Schleusingen, Stadt										
Bundesrepublik Deutschland	335	2,1	453	11,9	1,4	4 484	3,4	9 028	4,2	2,0
anderer Wohnsitz	11	X	47	X	4,3	164	141,2	485	X	3,0
<b>Zusammen</b>	<b>346</b>	<b>5,5</b>	<b>500</b>	<b>2,7</b>	<b>1,4</b>	<b>4 648</b>	<b>1,3</b>	<b>9 513</b>	<b>0,1</b>	<b>2,0</b>
St. Kilian										
Bundesrepublik Deutschland	293	32,8	689	48,0	2,4	7 724	23,3	18 930	29,1	2,5
anderer Wohnsitz	11	35,3	95	62,0	8,6	255	21,3	2 020	36,4	7,9
<b>Zusammen</b>	<b>304</b>	<b>32,9</b>	<b>784</b>	<b>50,2</b>	<b>2,6</b>	<b>7 979</b>	<b>23,2</b>	<b>20 950</b>	<b>29,9</b>	<b>2,6</b>
Themar, Stadt										
Bundesrepublik Deutschland	64	38,5	144	34,5	2,3	1 407	3,0	2 632	16,9	1,9
anderer Wohnsitz	-	-	-	-	-	36	50,0	56	52,9	1,6
<b>Zusammen</b>	<b>64</b>	<b>44,3</b>	<b>144</b>	<b>54,1</b>	<b>2,3</b>	<b>1 443</b>	<b>2,1</b>	<b>2 688</b>	<b>18,2</b>	<b>1,9</b>
Nahetal-Waldau										
Bundesrepublik Deutschland	341	5,9	735	19,1	2,2	6 619	2,5	19 062	2,9	2,9
anderer Wohnsitz	6	64,7	6	66,7	1,0	175	0,6	359	29,6	2,1
<b>Zusammen</b>	<b>347</b>	<b>2,4</b>	<b>741</b>	<b>16,7</b>	<b>2,1</b>	<b>6 794</b>	<b>2,5</b>	<b>19 421</b>	<b>2,0</b>	<b>2,9</b>
Masserberg										
Bundesrepublik Deutschland	3 464	25,3	15 215	5,0	4,4	50 638	4,3	237 972	4,6	4,7
anderer Wohnsitz	10	50,0	41	0,0	4,1	361	35,2	1 102	44,4	3,1
<b>Zusammen</b>	<b>3 474</b>	<b>24,7</b>	<b>15 256</b>	<b>4,9</b>	<b>4,4</b>	<b>50 999</b>	<b>4,5</b>	<b>239 074</b>	<b>4,4</b>	<b>4,7</b>
Ilm-Kreis										
Arnstadt, Stadt										
Bundesrepublik Deutschland	1 765	38,3	3 876	45,2	2,2	17 686	17,5	35 725	12,8	2,0
anderer Wohnsitz	42	46,8	96	44,2	2,3	911	44,3	1 882	52,1	2,1
<b>Zusammen</b>	<b>1 807</b>	<b>33,4</b>	<b>3 972</b>	<b>39,8</b>	<b>2,2</b>	<b>18 597</b>	<b>11,4</b>	<b>37 607</b>	<b>5,6</b>	<b>2,0</b>
Frankenhain										
Bundesrepublik Deutschland	118	1,7	180	13,9	1,5	3 538	1,3	8 215	6,8	2,3
anderer Wohnsitz	70	16,7	78	9,3	1,1	981	31,7	1 966	17,2	2,0
<b>Zusammen</b>	<b>188</b>	<b>4,4</b>	<b>258</b>	<b>12,5</b>	<b>1,4</b>	<b>4 519</b>	<b>4,4</b>	<b>10 181</b>	<b>2,9</b>	<b>2,3</b>
Frauenwald										
Bundesrepublik Deutschland	157	33,8	305	29,2	1,9	11 251	6,4	31 085	6,9	2,8
anderer Wohnsitz	-	-	-	-	-	29	X	185	X	6,4
<b>Zusammen</b>	<b>157</b>	<b>33,8</b>	<b>305</b>	<b>29,2</b>	<b>1,9</b>	<b>11 280</b>	<b>6,6</b>	<b>31 270</b>	<b>6,4</b>	<b>2,8</b>
Gehlberg										
Bundesrepublik Deutschland	60	X	146	X	2,4	3 840	31,8	12 094	10,3	3,1
anderer Wohnsitz	4	X	8	X	2,0	19	18,8	70	20,7	3,7
<b>Zusammen</b>	<b>64</b>	<b>X</b>	<b>154</b>	<b>X</b>	<b>2,4</b>	<b>3 859</b>	<b>31,7</b>	<b>12 164</b>	<b>10,1</b>	<b>3,2</b>
Großbreitenbach, Stadt										
Bundesrepublik Deutschland	53	6,0	200	23,5	3,8	2 104	7,5	9 022	12,2	4,3
anderer Wohnsitz	-	-	-	-	-	34	142,9	140	233,3	4,1
<b>Zusammen</b>	<b>53</b>	<b>6,0</b>	<b>200</b>	<b>23,5</b>	<b>3,8</b>	<b>2 138</b>	<b>6,6</b>	<b>9 162</b>	<b>11,2</b>	<b>4,3</b>
Ilmenau, Stadt										
Bundesrepublik Deutschland	2 333	32,1	3 888	30,3	1,7	35 523	12,2	76 646	13,1	2,2
anderer Wohnsitz	160	24,9	518	26,3	3,2	2 244	13,5	7 038	3,0	3,1
<b>Zusammen</b>	<b>2 493</b>	<b>31,7</b>	<b>4 406</b>	<b>29,8</b>	<b>1,8</b>	<b>37 767</b>	<b>12,3</b>	<b>83 684</b>	<b>12,4</b>	<b>2,2</b>
Neustadt am Rennsteig										
Bundesrepublik Deutschland	490	35,8	1 604	15,0	3,3	11 777	6,8	43 337	1,2	3,7
anderer Wohnsitz	35	X	120	X	3,4	276	13,1	1 788	96,5	6,5
<b>Zusammen</b>	<b>525</b>	<b>31,4</b>	<b>1 724</b>	<b>9,3</b>	<b>3,3</b>	<b>12 053</b>	<b>6,5</b>	<b>45 125</b>	<b>0,8</b>	<b>3,7</b>
Schmiedefeld am Rennsteig										
Bundesrepublik Deutschland	327	49,3	599	43,0	1,8	8 139	19,4	24 050	19,3	3,0
anderer Wohnsitz	-	-	-	-	-	36	21,7	150	23,1	4,2
<b>Zusammen</b>	<b>327</b>	<b>48,0</b>	<b>599</b>	<b>40,3</b>	<b>1,8</b>	<b>8 175</b>	<b>19,1</b>	<b>24 200</b>	<b>18,9</b>	<b>3,0</b>

Noch: 9. Ankünfte, Übernachtungen und Aufenthaltsdauer der Gäste in Beherbergungsstätten nach ausgewählten Gemeinden und zusammengefassten Gästegruppen (ohne Camping)

Landkreis Gemeinde ----- Ständiger Wohnsitz der Gäste	November 2006					Januar - November 2006				
	Ankünfte		Übernachtungen		durchschnittliche Aufenthaltsdauer	Ankünfte		Übernachtungen		durchschnittliche Aufenthaltsdauer
	insgesamt	Veränderung gegenüber dem Vorjahresmonat	insgesamt	Veränderung gegenüber dem Vorjahresmonat		insgesamt	Veränderung gegenüber dem Vorjahreszeitraum	insgesamt	Veränderung gegenüber dem Vorjahreszeitraum	
	Anzahl	%	Anzahl	%	Tage	Anzahl	%	Anzahl	%	Tage
<b>Noch: Ilm-Kreis</b>										
Stützerbach										
Bundesrepublik Deutschland	57	72,7	135	58,8	2,4	1 790	20,8 -	4 588	27,5 -	2,6
anderer Wohnsitz	-	-	-	-	-	28	34,9 -	52	52,3 -	1,9
<b>Zusammen</b>	<b>57</b>	<b>72,7</b>	<b>135</b>	<b>58,8</b>	<b>2,4</b>	<b>1 818</b>	<b>21,0 -</b>	<b>4 640</b>	<b>28,0 -</b>	<b>2,6</b>
Wachsenburggemeinde										
Bundesrepublik Deutschland	74	27,6	132	21,1	1,8	1 576	12,9	3 447	28,4	2,2
anderer Wohnsitz	7	40,0	10	100,0	1,4	14	70,2 -	21	77,4 -	1,5
<b>Zusammen</b>	<b>81</b>	<b>28,6</b>	<b>142</b>	<b>24,6</b>	<b>1,8</b>	<b>1 590</b>	<b>10,2</b>	<b>3 468</b>	<b>24,9</b>	<b>2,2</b>
Wipfratal										
Bundesrepublik Deutschland	132	109,5	280	42,1	2,1	1 662	90,4	3 941	77,6	2,4
anderer Wohnsitz	-	-	-	-	-	1	50,0 -	8	0,0	8,0
<b>Zusammen</b>	<b>132</b>	<b>106,3</b>	<b>280</b>	<b>37,9</b>	<b>2,1</b>	<b>1 663</b>	<b>90,1</b>	<b>3 949</b>	<b>77,3</b>	<b>2,4</b>
Ilmtal										
Bundesrepublik Deutschland	375	40,4	749	73,8	2,0	4 824	14,9 -	10 014	26,1 -	2,1
anderer Wohnsitz	17	X	17	183,3	1,0	58	61,1	168	12,8	2,9
<b>Zusammen</b>	<b>392</b>	<b>45,7</b>	<b>766</b>	<b>75,3</b>	<b>2,0</b>	<b>4 882</b>	<b>14,5 -</b>	<b>10 182</b>	<b>25,7 -</b>	<b>2,1</b>
<b>Weimarer Land</b>										
Apolda, Stadt										
Bundesrepublik Deutschland	1 575	32,7	2 881	51,2	1,8	17 636	0,8 -	34 292	3,0 -	1,9
anderer Wohnsitz	67	39,6	523	X	7,8	856	35,4	2 636	79,8	3,1
<b>Zusammen</b>	<b>1 642</b>	<b>33,0</b>	<b>3 404</b>	<b>71,7</b>	<b>2,1</b>	<b>18 492</b>	<b>0,4</b>	<b>36 928</b>	<b>0,3</b>	<b>2,0</b>
Bad Berka, Stadt										
Bundesrepublik Deutschland	1 078	4,3 -	9 531	4,5	8,8	12 933	1,8 -	110 384	4,0 -	8,5
anderer Wohnsitz	9	0,0	11	10,0	1,2	181	50,7 -	321	59,9 -	1,8
<b>Zusammen</b>	<b>1 087</b>	<b>4,3 -</b>	<b>9 542</b>	<b>4,5</b>	<b>8,8</b>	<b>13 114</b>	<b>3,1 -</b>	<b>110 705</b>	<b>4,3 -</b>	<b>8,4</b>
Bad Sulza, Stadt										
Bundesrepublik Deutschland	1 068	X	7 389	X	6,9	40 680	X	177 104	X	4,4
anderer Wohnsitz	-	X	-	X	-	235	X	792	X	3,4
<b>Zusammen</b>	<b>1 068</b>	<b>X</b>	<b>7 389</b>	<b>X</b>	<b>6,9</b>	<b>40 915</b>	<b>X</b>	<b>177 896</b>	<b>X</b>	<b>4,3</b>
Mönchenholzhausen										
Bundesrepublik Deutschland	1 037	17,4	1 913	23,9 -	1,8	7 678	4,0 -	18 940	8,0 -	2,5
anderer Wohnsitz	-	-	-	-	-	-	-	-	-	-
<b>Zusammen</b>	<b>1 037</b>	<b>17,4</b>	<b>1 913</b>	<b>23,9 -</b>	<b>1,8</b>	<b>7 678</b>	<b>4,0 -</b>	<b>18 940</b>	<b>8,0 -</b>	<b>2,5</b>
Nohra										
Bundesrepublik Deutschland	504	27,8 -	1 024	35,6 -	2,0	7 549	5,4 -	15 325	9,5 -	2,0
anderer Wohnsitz	146	33,9 -	524	14,1 -	3,6	2 228	9,1 -	6 694	38,6	3,0
<b>Zusammen</b>	<b>650</b>	<b>29,3 -</b>	<b>1 548</b>	<b>29,7 -</b>	<b>2,4</b>	<b>9 777</b>	<b>6,3 -</b>	<b>22 019</b>	<b>1,1</b>	<b>2,3</b>
<b>Sonneberg</b>										
Effelder-Rauenstein										
Bundesrepublik Deutschland	68	30,8	117	0,0	1,7	963	7,6	1 869	10,3	1,9
anderer Wohnsitz	3	200,0	7	75,0	2,3	56	5,7	137	7,4 -	2,4
<b>Zusammen</b>	<b>71</b>	<b>34,0</b>	<b>124</b>	<b>2,5</b>	<b>1,7</b>	<b>1 019</b>	<b>7,5</b>	<b>2 006</b>	<b>8,8</b>	<b>2,0</b>
Lauscha, Stadt										
Bundesrepublik Deutschland	262	19,1 -	556	11,0 -	2,1	4 712	2,0 -	12 534	7,5	2,7
anderer Wohnsitz	12	20,0	22	120,0	1,8	77	37,9 -	120	48,3 -	1,6
<b>Zusammen</b>	<b>274</b>	<b>18,0 -</b>	<b>578</b>	<b>9,0 -</b>	<b>2,1</b>	<b>4 789</b>	<b>2,9 -</b>	<b>12 654</b>	<b>6,4</b>	<b>2,6</b>
Mengersgereuth-Hämmern										
Bundesrepublik Deutschland	170	22,3	632	60,8	3,7	2 990	10,9 -	9 514	15,8 -	3,2
anderer Wohnsitz	-	-	-	-	-	56	180,0	243	215,6	4,3
<b>Zusammen</b>	<b>170</b>	<b>22,3</b>	<b>632</b>	<b>60,8</b>	<b>3,7</b>	<b>3 046</b>	<b>9,7 -</b>	<b>9 757</b>	<b>14,2 -</b>	<b>3,2</b>
Neuhaus am Rennweg, Stadt										
Bundesrepublik Deutschland	554	10,6	875	6,6	1,6	11 339	3,4	24 328	4,6	2,1
anderer Wohnsitz	17	26,1 -	29	45,3 -	1,7	297	10,0 -	576	5,6 -	1,9
<b>Zusammen</b>	<b>571</b>	<b>9,0</b>	<b>904</b>	<b>3,4</b>	<b>1,6</b>	<b>11 636</b>	<b>3,0</b>	<b>24 904</b>	<b>4,4</b>	<b>2,1</b>
Schalkau, Stadt										
Bundesrepublik Deutschland	134	185,1	464	154,9	3,5	2 856	144,1	11 014	267,4	3,9
anderer Wohnsitz	4	100,0	8	33,3 -	2,0	69	68,3	257	125,4	3,7
<b>Zusammen</b>	<b>138</b>	<b>181,6</b>	<b>472</b>	<b>143,3</b>	<b>3,4</b>	<b>2 925</b>	<b>141,5</b>	<b>11 271</b>	<b>262,2</b>	<b>3,9</b>

Noch: 9. Ankünfte, Übernachtungen und Aufenthaltsdauer der Gäste in Beherbergungsstätten nach ausgewählten Gemeinden und zusammengefassten Gästegruppen (ohne Camping)

Landkreis Gemeinde ----- Ständiger Wohnsitz der Gäste	November 2006					Januar - November 2006				
	Ankünfte		Übernachtungen		durchschnittliche Aufenthaltsdauer	Ankünfte		Übernachtungen		durchschnittliche Aufenthaltsdauer
	insgesamt	Veränderung gegenüber dem Vorjahresmonat	insgesamt	Veränderung gegenüber dem Vorjahresmonat		insgesamt	Veränderung gegenüber dem Vorjahreszeitraum	insgesamt	Veränderung gegenüber dem Vorjahreszeitraum	
	Anzahl	%	Anzahl	%	Tage	Anzahl	%	Anzahl	%	Tage
Noch: Sonneberg										
Sonneberg, Stadt										
Bundesrepublik Deutschland	1 165	25,5	2 163	37,2	1,9	14 626	19,2	28 740	12,7	2,0
anderer Wohnsitz	36	50,0	75	87,5	2,1	382	4,3 -	805	8,5 -	2,1
<b>Zusammen</b>	<b>1 201</b>	<b>26,2</b>	<b>2 238</b>	<b>38,5</b>	<b>1,9</b>	<b>15 008</b>	<b>18,4</b>	<b>29 545</b>	<b>12,0</b>	<b>2,0</b>
Steinach, Stadt										
Bundesrepublik Deutschland	131	19,1	401	153,8	3,1	3 739	33,3	9 128	50,0	2,4
anderer Wohnsitz	2	100,0	2	100,0	1,0	23	25,8 -	64	1,6	2,8
<b>Zusammen</b>	<b>133</b>	<b>19,8</b>	<b>403</b>	<b>153,5</b>	<b>3,0</b>	<b>3 762</b>	<b>32,6</b>	<b>9 192</b>	<b>49,5</b>	<b>2,4</b>
<b>Saalfeld-Rudolstadt</b>										
Bad Blankenburg, Stadt										
Bundesrepublik Deutschland	2 244	1,2 -	5 980	8,5 -	2,7	27 358	3,6 -	82 498	9,2 -	3,0
anderer Wohnsitz	14	54,8 -	28	80,4 -	2,0	230	42,5 -	709	38,8 -	3,1
<b>Zusammen</b>	<b>2 258</b>	<b>2,0 -</b>	<b>6 008</b>	<b>10,0 -</b>	<b>2,7</b>	<b>27 588</b>	<b>4,2 -</b>	<b>83 207</b>	<b>9,5 -</b>	<b>3,0</b>
Cursdorf										
Bundesrepublik Deutschland	178	31,9	520	27,5	2,9	3 143	3,7 -	9 004	8,9 -	2,9
anderer Wohnsitz	-	-	-	-	-	4	55,6 -	8	65,2 -	2,0
<b>Zusammen</b>	<b>178</b>	<b>31,9</b>	<b>520</b>	<b>27,5</b>	<b>2,9</b>	<b>3 147</b>	<b>3,8 -</b>	<b>9 012</b>	<b>9,0 -</b>	<b>2,9</b>
Königsee, Stadt										
Bundesrepublik Deutschland	359	34,0	531	25,2	1,5	3 130	10,8 -	6 424	15,6 -	2,1
anderer Wohnsitz	14	75,0	17	29,2 -	1,2	78	16,1 -	177	46,4 -	2,3
<b>Zusammen</b>	<b>373</b>	<b>35,1</b>	<b>548</b>	<b>22,3</b>	<b>1,5</b>	<b>3 208</b>	<b>10,9 -</b>	<b>6 601</b>	<b>16,9 -</b>	<b>2,1</b>
Lehesten, Stadt										
Bundesrepublik Deutschland	107	98,1	218	58,0	2,0	1 721	4,6	3 268	2,7 -	1,9
anderer Wohnsitz	-	-	-	-	-	42	17,6 -	94	2,1 -	2,2
<b>Zusammen</b>	<b>107</b>	<b>87,7</b>	<b>218</b>	<b>51,4</b>	<b>2,0</b>	<b>1 763</b>	<b>4,0</b>	<b>3 362</b>	<b>2,7 -</b>	<b>1,9</b>
Lichte										
Bundesrepublik Deutschland	250	22,1 -	773	12,8	3,1	4 463	3,9 -	16 349	1,6	3,7
anderer Wohnsitz	8	38,5 -	22	82,5 -	2,8	125	34,2 -	425	53,3 -	3,4
<b>Zusammen</b>	<b>258</b>	<b>22,8 -</b>	<b>795</b>	<b>2,0 -</b>	<b>3,1</b>	<b>4 588</b>	<b>5,1 -</b>	<b>16 774</b>	<b>1,3 -</b>	<b>3,7</b>
Meura										
Bundesrepublik Deutschland	67	24,7 -	179	17,8	2,7	1 128	13,7 -	4 048	11,1 -	3,6
anderer Wohnsitz	-	-	-	-	-	5	64,3 -	16	52,9 -	3,2
<b>Zusammen</b>	<b>67</b>	<b>24,7 -</b>	<b>179</b>	<b>17,8</b>	<b>2,7</b>	<b>1 133</b>	<b>14,2 -</b>	<b>4 064</b>	<b>11,4 -</b>	<b>3,6</b>
Meuselbach-Schwarzühle										
Bundesrepublik Deutschland	100	85,2	187	87,0	1,9	2 475	10,2	7 802	3,8 -	3,2
anderer Wohnsitz	-	-	-	-	-	37	15,9 -	79	43,2 -	2,1
<b>Zusammen</b>	<b>100</b>	<b>75,4</b>	<b>187</b>	<b>59,8</b>	<b>1,9</b>	<b>2 512</b>	<b>9,7</b>	<b>7 881</b>	<b>4,5 -</b>	<b>3,1</b>
Rudolstadt, Stadt										
Bundesrepublik Deutschland	1 321	15,7	2 645	39,7	2,0	17 471	3,7 -	38 544	3,4 -	2,2
anderer Wohnsitz	21	10,5	25	44,4 -	1,2	506	14,7 -	836	33,8 -	1,7
<b>Zusammen</b>	<b>1 342</b>	<b>15,6</b>	<b>2 670</b>	<b>37,7</b>	<b>2,0</b>	<b>17 977</b>	<b>4,1 -</b>	<b>39 380</b>	<b>4,3 -</b>	<b>2,2</b>
Saalfeld/Saale, Stadt										
Bundesrepublik Deutschland	1 885	25,9 -	6 948	6,4 -	3,7	25 357	11,5 -	87 862	7,1 -	3,5
anderer Wohnsitz	71	18,3	132	17,5 -	1,9	1 223	18,8 -	2 988	42,1 -	2,4
<b>Zusammen</b>	<b>1 956</b>	<b>24,9 -</b>	<b>7 080</b>	<b>6,6 -</b>	<b>3,6</b>	<b>26 580</b>	<b>11,9 -</b>	<b>90 850</b>	<b>9,0 -</b>	<b>3,4</b>
Schwarzburg										
Bundesrepublik Deutschland	194	69,6 -	335	71,5 -	1,7	8 019	12,2 -	23 231	14,7 -	2,9
anderer Wohnsitz	4	X	4	X	1,0	35	70,3 -	89	78,4 -	2,5
<b>Zusammen</b>	<b>198</b>	<b>69,0 -</b>	<b>339</b>	<b>71,2 -</b>	<b>1,7</b>	<b>8 054</b>	<b>13,0 -</b>	<b>23 320</b>	<b>15,6 -</b>	<b>2,9</b>
Sitzendorf										
Bundesrepublik Deutschland	165	0,6	607	28,6	3,7	6 989	2,7 -	26 957	1,0	3,9
anderer Wohnsitz	1	50,0 -	4	100,0	4,0	81	61,8 -	396	50,3 -	4,9
<b>Zusammen</b>	<b>166</b>	<b>0,0</b>	<b>611</b>	<b>28,9</b>	<b>3,7</b>	<b>7 070</b>	<b>4,4 -</b>	<b>27 353</b>	<b>0,5 -</b>	<b>3,9</b>
Leutenberg, Stadt										
Bundesrepublik Deutschland	57	49,1 -	129	52,2 -	2,3	4 634	2,1	10 667	9,9 -	2,3
anderer Wohnsitz	-	-	-	-	-	81	4,7 -	277	2,6	3,4
<b>Zusammen</b>	<b>57</b>	<b>49,1 -</b>	<b>129</b>	<b>52,2 -</b>	<b>2,3</b>	<b>4 715</b>	<b>2,0</b>	<b>10 944</b>	<b>9,6 -</b>	<b>2,3</b>

Noch: 9. Ankünfte, Übernachtungen und Aufenthaltsdauer der Gäste in Beherbergungsstätten nach ausgewählten Gemeinden und zusammengefassten Gästegruppen (ohne Camping)

Landkreis Gemeinde ----- Ständiger Wohnsitz der Gäste	November 2006					Januar - November 2006				
	Ankünfte		Übernachtungen		durchschnittliche Aufenthaltsdauer	Ankünfte		Übernachtungen		durchschnittliche Aufenthaltsdauer
	insgesamt	Veränderung gegenüber dem Vorjahresmonat	insgesamt	Veränderung gegenüber dem Vorjahresmonat		insgesamt	Veränderung gegenüber dem Vorjahreszeitraum	insgesamt	Veränderung gegenüber dem Vorjahreszeitraum	
	Anzahl	%	Anzahl	%	Tage	Anzahl	%	Anzahl	%	Tage
<b>Noch: Saalfeld-Rudolstadt</b>										
Saalfelder Höhe										
Bundesrepublik Deutschland	957	22,4	1 976	25,2	2,1	15 496	5,5 -	42 820	4,9 -	2,8
anderer Wohnsitz	-	-	-	-	-	50	11,1	563	30,9	11,3
<b>Zusammen</b>	<b>957</b>	<b>22,4</b>	<b>1 976</b>	<b>25,2</b>	<b>2,1</b>	<b>15 546</b>	<b>5,5 -</b>	<b>43 383</b>	<b>4,6 -</b>	<b>2,8</b>
<b>Uhlstädt-Kirchhasel</b>										
Bundesrepublik Deutschland	338	6,9 -	2 441	39,4	7,2	5 252	12,7 -	22 944	0,9 -	4,4
anderer Wohnsitz	31	55,7 -	61	47,0 -	2,0	284	64,7 -	501	60,0 -	1,8
<b>Zusammen</b>	<b>369</b>	<b>14,8 -</b>	<b>2 502</b>	<b>34,1</b>	<b>6,8</b>	<b>5 536</b>	<b>18,8 -</b>	<b>23 445</b>	<b>4,0 -</b>	<b>4,2</b>
<b>Unterwellenborn</b>										
Bundesrepublik Deutschland	377	19,3	660	19,3	1,8	6 495	2,7 -	14 512	3,6 -	2,2
anderer Wohnsitz	2	X	2	X	1,0	64	20,0 -	371	176,9	5,8
<b>Zusammen</b>	<b>379</b>	<b>19,9</b>	<b>662</b>	<b>19,7</b>	<b>1,7</b>	<b>6 559</b>	<b>2,9 -</b>	<b>14 883</b>	<b>2,1 -</b>	<b>2,3</b>
<b>Saale-Holzland-Kreis</b>										
<b>Bad Klosterlausnitz</b>										
Bundesrepublik Deutschland	808	28,6 -	15 730	6,4 -	19,5	10 500	9,6 -	178 320	3,0 -	17,0
anderer Wohnsitz	9	28,6	17	54,5	1,9	140	12,5 -	235	1,7	1,7
<b>Zusammen</b>	<b>817</b>	<b>28,2 -</b>	<b>15 747</b>	<b>6,3 -</b>	<b>19,3</b>	<b>10 640</b>	<b>9,6 -</b>	<b>178 555</b>	<b>2,9 -</b>	<b>16,8</b>
<b>Eisenberg, Stadt</b>										
Bundesrepublik Deutschland	296	19,8	483	22,0	1,6	6 562	19,7 -	12 549	11,6 -	1,9
anderer Wohnsitz	3	X	3	X	1,0	113	69,5 -	117	79,0 -	1,0
<b>Zusammen</b>	<b>299</b>	<b>21,1</b>	<b>486</b>	<b>22,7</b>	<b>1,6</b>	<b>6 675</b>	<b>21,9 -</b>	<b>12 666</b>	<b>14,2 -</b>	<b>1,9</b>
<b>Hermisdorf, Stadt</b>										
Bundesrepublik Deutschland	416	10,1	626	24,2	1,5	3 987	13,4	5 863	29,6	1,5
anderer Wohnsitz	10	X	10	X	1,0	259	26,2 -	272	27,5 -	1,1
<b>Zusammen</b>	<b>426</b>	<b>12,7</b>	<b>636</b>	<b>26,2</b>	<b>1,5</b>	<b>4 246</b>	<b>9,8</b>	<b>6 135</b>	<b>25,3</b>	<b>1,4</b>
<b>Kahla, Stadt</b>										
Bundesrepublik Deutschland	193	66,4	302	60,6	1,6	2 370	0,8 -	3 681	11,0	1,6
anderer Wohnsitz	8	38,5 -	16	59,0 -	2,0	124	15,1 -	196	38,9 -	1,6
<b>Zusammen</b>	<b>201</b>	<b>55,8</b>	<b>318</b>	<b>40,1</b>	<b>1,6</b>	<b>2 494</b>	<b>1,6 -</b>	<b>3 877</b>	<b>6,6</b>	<b>1,6</b>
<b>Seitenroda</b>										
Bundesrepublik Deutschland	97	76,4	186	23,2	1,9	1 241	1,9	2 347	15,6	1,9
anderer Wohnsitz	-	-	-	-	-	14	X	52	X	3,7
<b>Zusammen</b>	<b>97</b>	<b>76,4</b>	<b>186</b>	<b>23,2</b>	<b>1,9</b>	<b>1 255</b>	<b>3,0</b>	<b>2 399</b>	<b>18,2</b>	<b>1,9</b>
<b>Stadtroda, Stadt</b>										
Bundesrepublik Deutschland	303	4,7 -	428	16,9 -	1,4	4 060	6,7 -	6 484	11,3 -	1,6
anderer Wohnsitz	6	50,0 -	35	59,1	5,8	156	1,3	228	9,2 -	1,5
<b>Zusammen</b>	<b>309</b>	<b>6,4 -</b>	<b>463</b>	<b>13,8 -</b>	<b>1,5</b>	<b>4 216</b>	<b>6,4 -</b>	<b>6 712</b>	<b>11,2 -</b>	<b>1,6</b>
<b>Saale-Orla-Kreis</b>										
<b>Breitenhain</b>										
Bundesrepublik Deutschland	.	.	.	.	.	.	.	.	.	.
anderer Wohnsitz	.	.	.	.	.	.	.	.	.	.
<b>Zusammen</b>	.	.	.	.	.	.	.	.	.	.
<b>Hirschberg, Stadt</b>										
Bundesrepublik Deutschland	371	18,5 -	411	26,7 -	1,1	5 529	14,8	6 956	23,8	1,3
anderer Wohnsitz	125	6,0 -	140	5,3	1,1	1 169	6,9 -	1 307	49,8 -	1,1
<b>Zusammen</b>	<b>496</b>	<b>15,6 -</b>	<b>551</b>	<b>20,6 -</b>	<b>1,1</b>	<b>6 698</b>	<b>10,3</b>	<b>8 263</b>	<b>0,5</b>	<b>1,2</b>
<b>Bad Lobenstein, Stadt</b>										
Bundesrepublik Deutschland	628	8,6 -	4 995	5,5 -	8,0	8 701	14,6 -	58 439	6,6 -	6,7
anderer Wohnsitz	44	7,3	44	7,3	1,0	411	12,3	412	13,6 -	1,0
<b>Zusammen</b>	<b>672</b>	<b>7,7 -</b>	<b>5 039</b>	<b>5,4 -</b>	<b>7,5</b>	<b>9 112</b>	<b>13,7 -</b>	<b>58 851</b>	<b>6,6 -</b>	<b>6,5</b>
<b>Neustadt an der Orla, Stadt</b>										
Bundesrepublik Deutschland	453	29,1	697	28,4	1,5	5 773	6,7	9 176	17,5	1,6
anderer Wohnsitz	13	44,4	24	166,7	1,8	246	16,0	361	34,7	1,5
<b>Zusammen</b>	<b>466</b>	<b>29,4</b>	<b>721</b>	<b>30,6</b>	<b>1,5</b>	<b>6 019</b>	<b>7,0</b>	<b>9 537</b>	<b>18,1</b>	<b>1,6</b>
<b>Schleiz, Stadt</b>										
Bundesrepublik Deutschland	171	23,9	269	30,0	1,6	2 058	6,7 -	3 159	7,4 -	1,5
anderer Wohnsitz	53	96,3	75	114,3	1,4	658	8,7 -	905	12,0 -	1,4
<b>Zusammen</b>	<b>224</b>	<b>35,8</b>	<b>344</b>	<b>42,1</b>	<b>1,5</b>	<b>2 716</b>	<b>7,2 -</b>	<b>4 064</b>	<b>8,5 -</b>	<b>1,5</b>

Noch: 9. Ankünfte, Übernachtungen und Aufenthaltsdauer der Gäste in Beherbergungsstätten nach ausgewählten Gemeinden und zusammengefassten Gästegruppen (ohne Camping)

Landkreis Gemeinde ----- Ständiger Wohnsitz der Gäste	November 2006					Januar - November 2006				
	Ankünfte		Übernachtungen		durchschnittliche Aufenthaltsdauer	Ankünfte		Übernachtungen		durchschnittliche Aufenthaltsdauer
	insgesamt	Veränderung gegenüber dem Vorjahresmonat	insgesamt	Veränderung gegenüber dem Vorjahresmonat		insgesamt	Veränderung gegenüber dem Vorjahreszeitraum	insgesamt	Veränderung gegenüber dem Vorjahreszeitraum	
	Anzahl	%	Anzahl	%	Tage	Anzahl	%	Anzahl	%	Tage
<b>Noch: Saale-Orla-Kreis</b>										
Triptis, Stadt										
Bundesrepublik Deutschland	355	9,6	655	31,6 -	1,8	6 356	2,4	13 506	4,7 -	2,1
anderer Wohnsitz	29	25,6 -	284	16,7 -	9,8	280	28,9 -	645	23,7 -	2,3
<b>Zusammen</b>	<b>384</b>	<b>5,8</b>	<b>939</b>	<b>27,7 -</b>	<b>2,4</b>	<b>6 636</b>	<b>0,5</b>	<b>14 151</b>	<b>5,7 -</b>	<b>2,1</b>
Ziegenrück, Stadt										
Bundesrepublik Deutschland	333	42,3 -	560	60,9 -	1,7	6 014	3,6 -	17 217	11,6 -	2,9
anderer Wohnsitz	40	110,5	69	15,9 -	1,7	520	7,0 -	938	13,7 -	1,8
<b>Zusammen</b>	<b>373</b>	<b>37,4 -</b>	<b>629</b>	<b>58,4 -</b>	<b>1,7</b>	<b>6 534</b>	<b>3,9 -</b>	<b>18 155</b>	<b>11,7 -</b>	<b>2,8</b>
Krölpa										
Bundesrepublik Deutschland	234	10,4	558	112,2	2,4	2 876	98,2	8 512	91,8	3,0
anderer Wohnsitz	4	X	12	X	3,0	10	83,1 -	60	82,6 -	6,0
<b>Zusammen</b>	<b>238</b>	<b>12,3</b>	<b>570</b>	<b>116,7</b>	<b>2,4</b>	<b>2 886</b>	<b>91,1</b>	<b>8 572</b>	<b>79,2</b>	<b>3,0</b>
Tanna, Stadt										
Bundesrepublik Deutschland	73	21,7	135	25,0	1,8	928	10,9 -	2 050	16,9 -	2,2
anderer Wohnsitz	4	60,0 -	8	33,3 -	2,0	126	39,7 -	171	53,5 -	1,4
<b>Zusammen</b>	<b>77</b>	<b>10,0</b>	<b>143</b>	<b>19,2</b>	<b>1,9</b>	<b>1 054</b>	<b>15,7 -</b>	<b>2 221</b>	<b>21,7 -</b>	<b>2,1</b>
Remptendorf										
Bundesrepublik Deutschland	115	105,4	1 057	93,9	9,2	1 483	0,4 -	14 023	12,0	9,5
anderer Wohnsitz	4	X	10	X	2,5	61	190,5	133	150,9	2,2
<b>Zusammen</b>	<b>119</b>	<b>112,5</b>	<b>1 067</b>	<b>95,8</b>	<b>9,0</b>	<b>1 544</b>	<b>2,3</b>	<b>14 156</b>	<b>12,6</b>	<b>9,2</b>
Saalburg-Ebersdorf, Stadt										
Bundesrepublik Deutschland	223	1,3 -	560	12,2 -	2,5	9 770	11,0 -	29 194	9,1 -	3,0
anderer Wohnsitz	4	X	12	X	3,0	193	69,3	270	46,7	1,4
<b>Zusammen</b>	<b>227</b>	<b>0,4</b>	<b>572</b>	<b>10,3 -</b>	<b>2,5</b>	<b>9 963</b>	<b>10,2 -</b>	<b>29 464</b>	<b>8,8 -</b>	<b>3,0</b>
<b>Greiz</b>										
Berga/Elster, Stadt										
Bundesrepublik Deutschland	87	47,5	144	53,2	1,7	1 738	26,2 -	6 096	13,8 -	3,5
anderer Wohnsitz	-	-	-	-	-	8	87,1 -	36	87,8 -	4,5
<b>Zusammen</b>	<b>87</b>	<b>47,5</b>	<b>144</b>	<b>53,2</b>	<b>1,7</b>	<b>1 746</b>	<b>27,7 -</b>	<b>6 132</b>	<b>16,8 -</b>	<b>3,5</b>
Greiz, Stadt										
Bundesrepublik Deutschland	652	9,4	1 072	10,6	1,6	7 004	2,8	12 945	2,3 -	1,8
anderer Wohnsitz	21	0,0	74	89,7	3,5	359	8,5	1 167	57,9	3,3
<b>Zusammen</b>	<b>673</b>	<b>9,1</b>	<b>1 146</b>	<b>13,7</b>	<b>1,7</b>	<b>7 363</b>	<b>3,1</b>	<b>14 112</b>	<b>0,9</b>	<b>1,9</b>
Weida, Stadt										
Bundesrepublik Deutschland	215	1,8 -	306	14,3 -	1,4	2 346	10,1	3 934	0,6 -	1,7
anderer Wohnsitz	8	X	8	X	1,0	8	71,4 -	8	92,9 -	1,0
<b>Zusammen</b>	<b>223</b>	<b>1,8</b>	<b>314</b>	<b>12,0 -</b>	<b>1,4</b>	<b>2 354</b>	<b>9,0</b>	<b>3 942</b>	<b>3,2 -</b>	<b>1,7</b>
Zeulenroda-Triebes, Stadt										
Bundesrepublik Deutschland	1 976	7,3 -	3 279	3,3 -	1,7	20 510	5,3 -	37 170	7,5 -	1,8
anderer Wohnsitz	62	21,6	121	24,7	2,0	670	12,8	1 359	26,3 -	2,0
<b>Zusammen</b>	<b>2 038</b>	<b>6,6 -</b>	<b>3 400</b>	<b>2,6 -</b>	<b>1,7</b>	<b>21 180</b>	<b>4,9 -</b>	<b>38 529</b>	<b>8,4 -</b>	<b>1,8</b>
<b>Altenburger Land</b>										
Altenburg, Stadt										
Bundesrepublik Deutschland	2 212	12,4 -	3 842	20,2 -	1,7	25 868	1,4 -	53 952	0,3 -	2,1
anderer Wohnsitz	87	31,8	176	46,7	2,0	3 844	27,3 -	11 259	32,9 -	2,9
<b>Zusammen</b>	<b>2 299</b>	<b>11,2 -</b>	<b>4 018</b>	<b>18,6 -</b>	<b>1,7</b>	<b>29 712</b>	<b>5,7 -</b>	<b>65 211</b>	<b>8,0 -</b>	<b>2,2</b>
Meuselwitz, Stadt										
Bundesrepublik Deutschland	198	13,1	713	66,2	3,6	1 673	11,5 -	3 684	10,2	2,2
anderer Wohnsitz	1	0,0	22	X	22,0	3	92,1 -	24	80,0 -	8,0
<b>Zusammen</b>	<b>199</b>	<b>13,1</b>	<b>735</b>	<b>70,9</b>	<b>3,7</b>	<b>1 676</b>	<b>13,1 -</b>	<b>3 708</b>	<b>7,0</b>	<b>2,2</b>
Schmölln, Stadt										
Bundesrepublik Deutschland	536	19,9	1 515	26,6	2,8	5 407	3,0	17 423	9,9 -	3,2
anderer Wohnsitz	16	166,7	41	70,8	2,6	173	82,1	529	161,9	3,1
<b>Zusammen</b>	<b>552</b>	<b>21,9</b>	<b>1 556</b>	<b>27,4</b>	<b>2,8</b>	<b>5 580</b>	<b>4,4</b>	<b>17 952</b>	<b>8,1 -</b>	<b>3,2</b>

**10. Ankünfte, Übernachtungen und Aufenthaltsdauer der Gäste in Beherbergungsstätten  
in Städten des Vereins Städtetourismus in Thüringen e.V. (ohne Camping)**

Ausgewählte Städte ----- Ständiger Wohnsitz der Gäste	November 2006					Januar - November 2006				
	Ankünfte		Übernachtungen		durchschnittliche Aufenthaltsdauer	Ankünfte		Übernachtungen		durchschnittliche Aufenthaltsdauer
	insgesamt	Veränderung gegenüber dem Vorjahresmonat	insgesamt	Veränderung gegenüber dem Vorjahresmonat		insgesamt	Veränderung gegenüber dem Vorjahreszeitraum	insgesamt	Veränderung gegenüber dem Vorjahreszeitraum	
	Anzahl	%	Anzahl	%	Tage	Anzahl	%	Anzahl	%	Tage
<b>Altenburg</b>										
Bundesrepublik Deutschland	2 212	12,4 -	3 842	20,2 -	1,7	25 868	1,4 -	53 952	0,3 -	2,1
anderer Wohnsitz	87	31,8	176	46,7	2,0	3 844	27,3 -	11 259	32,9 -	2,9
<b>Zusammen</b>	<b>2 299</b>	<b>11,2 -</b>	<b>4 018</b>	<b>18,6 -</b>	<b>1,7</b>	<b>29 712</b>	<b>5,7 -</b>	<b>65 211</b>	<b>8,0 -</b>	<b>2,2</b>
<b>Apolda</b>										
Bundesrepublik Deutschland	1 575	32,7	2 881	51,2	1,8	17 636	0,8 -	34 292	3,0 -	1,9
anderer Wohnsitz	67	39,6	523	X	7,8	856	35,4	2 636	79,8	3,1
<b>Zusammen</b>	<b>1 642</b>	<b>33,0</b>	<b>3 404</b>	<b>71,7</b>	<b>2,1</b>	<b>18 492</b>	<b>0,4</b>	<b>36 928</b>	<b>0,3</b>	<b>2,0</b>
<b>Arnstadt</b>										
Bundesrepublik Deutschland	1 765	38,3	3 876	45,2	2,2	17 686	17,5	35 725	12,8	2,0
anderer Wohnsitz	42	46,8 -	96	44,2 -	2,3	911	44,3 -	1 882	52,1 -	2,1
<b>Zusammen</b>	<b>1 807</b>	<b>33,4</b>	<b>3 972</b>	<b>39,8</b>	<b>2,2</b>	<b>18 597</b>	<b>11,4</b>	<b>37 607</b>	<b>5,6</b>	<b>2,0</b>
<b>Eisenach</b>										
Bundesrepublik Deutschland	10 211	2,7 -	17 234	1,3 -	1,7	136 377	1,1 -	247 779	0,4 -	1,8
anderer Wohnsitz	869	13,0	2 463	44,2	2,8	15 530	2,2 -	29 382	14,1	1,9
<b>Zusammen</b>	<b>11 080</b>	<b>1,6 -</b>	<b>19 697</b>	<b>2,7</b>	<b>1,8</b>	<b>151 907</b>	<b>1,2 -</b>	<b>277 161</b>	<b>1,0</b>	<b>1,8</b>
<b>Erfurt</b>										
Bundesrepublik Deutschland	26 606	4,9 -	45 306	1,1 -	1,7	282 237	2,5	510 459	2,2	1,8
anderer Wohnsitz	1 899	3,6	4 410	27,7	2,3	29 779	10,5	63 152	10,2	2,1
<b>Zusammen</b>	<b>28 505</b>	<b>4,3 -</b>	<b>49 716</b>	<b>0,9</b>	<b>1,7</b>	<b>312 016</b>	<b>3,2</b>	<b>573 611</b>	<b>3,1</b>	<b>1,8</b>
<b>Gera</b>										
Bundesrepublik Deutschland	6 218	3,0	12 138	5,1	2,0	64 853	6,2	125 550	14,5	1,9
anderer Wohnsitz	383	16,9 -	853	12,2 -	2,2	9 376	25,3	20 244	44,8	2,2
<b>Zusammen</b>	<b>6 601</b>	<b>1,6</b>	<b>12 991</b>	<b>3,7</b>	<b>2,0</b>	<b>74 229</b>	<b>8,3</b>	<b>145 794</b>	<b>17,9</b>	<b>2,0</b>
<b>Gotha</b>										
Bundesrepublik Deutschland	3 899	12,8 -	8 967	8,8 -	2,3	48 460	5,9 -	117 530	5,2 -	2,4
anderer Wohnsitz	222	28,4 -	373	58,5 -	1,7	2 937	14,6 -	6 174	20,9 -	2,1
<b>Zusammen</b>	<b>4 121</b>	<b>13,8 -</b>	<b>9 340</b>	<b>12,9 -</b>	<b>2,3</b>	<b>51 397</b>	<b>6,5 -</b>	<b>123 704</b>	<b>6,1 -</b>	<b>2,4</b>
<b>Greiz</b>										
Bundesrepublik Deutschland	652	9,4	1 072	10,6	1,6	7 004	2,8	12 945	2,3 -	1,8
anderer Wohnsitz	21	0,0	74	89,7	3,5	359	8,5	1 167	57,9	3,3
<b>Zusammen</b>	<b>673</b>	<b>9,1</b>	<b>1 146</b>	<b>13,7</b>	<b>1,7</b>	<b>7 363</b>	<b>3,1</b>	<b>14 112</b>	<b>0,9</b>	<b>1,9</b>
<b>Ilmenau</b>										
Bundesrepublik Deutschland	2 333	32,1 -	3 888	30,3 -	1,7	35 523	12,2 -	76 646	13,1 -	2,2
anderer Wohnsitz	160	24,9 -	518	26,3 -	3,2	2 244	13,5 -	7 038	3,0 -	3,1
<b>Zusammen</b>	<b>2 493</b>	<b>31,7 -</b>	<b>4 406</b>	<b>29,8 -</b>	<b>1,8</b>	<b>37 767</b>	<b>12,3 -</b>	<b>83 684</b>	<b>12,4 -</b>	<b>2,2</b>
<b>Jena</b>										
Bundesrepublik Deutschland	11 013	7,7	19 739	10,9	1,8	109 056	1,5 -	206 314	1,0	1,9
anderer Wohnsitz	1 616	17,2	5 726	24,2	3,5	28 730	2,3	95 195	5,9	3,3
<b>Zusammen</b>	<b>12 629</b>	<b>8,9</b>	<b>25 465</b>	<b>13,6</b>	<b>2,0</b>	<b>137 786</b>	<b>0,8 -</b>	<b>301 509</b>	<b>2,5</b>	<b>2,2</b>

Noch: 10. Ankünfte, Übernachtungen und Aufenthaltsdauer der Gäste in Beherbergungsstätten  
in Städten des Vereins Städtetourismus in Thüringen e.V. (ohne Camping)

Ausgewählte Städte ----- Ständiger Wohnsitz der Gäste	November 2006					Januar - November 2006				
	Ankünfte		Übernachtungen		durchschnittliche Aufenthaltsdauer	Ankünfte		Übernachtungen		durchschnittliche Aufenthaltsdauer
	insgesamt	Veränderung gegenüber dem Vorjahresmonat	insgesamt	Veränderung gegenüber dem Vorjahresmonat		insgesamt	Veränderung gegenüber dem Vorjahreszeitraum	insgesamt	Veränderung gegenüber dem Vorjahreszeitraum	
	Anzahl	%	Anzahl	%	Tage	Anzahl	%	Anzahl	%	Tage
<b>Meiningen</b>										
Bundesrepublik Deutschland	2 310	1,6	3 385	6,9 -	1,5	27 283	3,4	45 294	3,8	1,7
anderer Wohnsitz	105	61,5	189	57,5	1,8	1 441	8,1	2 570	13,6	1,8
<b>Zusammen</b>	<b>2 415</b>	<b>3,3</b>	<b>3 574</b>	<b>4,8 -</b>	<b>1,5</b>	<b>28 724</b>	<b>3,6</b>	<b>47 864</b>	<b>4,3</b>	<b>1,7</b>
<b>Mühlhausen</b>										
Bundesrepublik Deutschland	3 285	14,9	6 647	34,2	2,0	41 340	10,8	87 262	10,6	2,1
anderer Wohnsitz	37	5,7	112	96,5	3,0	982	17,0	2 504	61,4	2,5
<b>Zusammen</b>	<b>3 322</b>	<b>14,8</b>	<b>6 759</b>	<b>34,9</b>	<b>2,0</b>	<b>42 322</b>	<b>10,9</b>	<b>89 766</b>	<b>11,6</b>	<b>2,1</b>
<b>Nordhausen</b>										
Bundesrepublik Deutschland	1 625	9,3 -	3 675	6,2	2,3	21 768	6,9 -	49 600	1,2 -	2,3
anderer Wohnsitz	94	56,7	257	40,4	2,7	1 221	29,0 -	3 158	31,7 -	2,6
<b>Zusammen</b>	<b>1 719</b>	<b>7,2 -</b>	<b>3 932</b>	<b>7,9</b>	<b>2,3</b>	<b>22 989</b>	<b>8,4 -</b>	<b>52 758</b>	<b>3,8 -</b>	<b>2,3</b>
<b>Rudolstadt</b>										
Bundesrepublik Deutschland	1 321	15,7	2 645	39,7	2,0	17 471	3,7 -	38 544	3,4 -	2,2
anderer Wohnsitz	21	10,5	25	44,4 -	1,2	506	14,7 -	836	33,8 -	1,7
<b>Zusammen</b>	<b>1 342</b>	<b>15,6</b>	<b>2 670</b>	<b>37,7</b>	<b>2,0</b>	<b>17 977</b>	<b>4,1 -</b>	<b>39 380</b>	<b>4,3 -</b>	<b>2,2</b>
<b>Saalfeld</b>										
Bundesrepublik Deutschland	1 885	25,9 -	6 948	6,4 -	3,7	25 357	11,5 -	87 862	7,1 -	3,5
anderer Wohnsitz	71	18,3	132	17,5 -	1,9	1 223	18,8 -	2 988	42,1 -	2,4
<b>Zusammen</b>	<b>1 956</b>	<b>24,9 -</b>	<b>7 080</b>	<b>6,6 -</b>	<b>3,6</b>	<b>26 580</b>	<b>11,9 -</b>	<b>90 850</b>	<b>9,0 -</b>	<b>3,4</b>
<b>Schmalkalden</b>										
Bundesrepublik Deutschland	919	23,4 -	1 713	28,6 -	1,9	17 409	1,6 -	51 300	4,2	2,9
anderer Wohnsitz	6	14,3 -	8	14,3	1,3	554	109,8	2 758	209,9	5,0
<b>Zusammen</b>	<b>925</b>	<b>23,3 -</b>	<b>1 721</b>	<b>28,5 -</b>	<b>1,9</b>	<b>17 963</b>	<b>0,0</b>	<b>54 058</b>	<b>7,8</b>	<b>3,0</b>
<b>Sondershausen</b>										
Bundesrepublik Deutschland	1 024	21,2	2 096	38,1	2,0	12 912	4,5	31 712	12,3	2,5
anderer Wohnsitz	1	50,0 -	2	50,0 -	2,0	60	5,3	195	163,5	3,3
<b>Zusammen</b>	<b>1 025</b>	<b>21,0</b>	<b>2 098</b>	<b>37,8</b>	<b>2,0</b>	<b>12 972</b>	<b>4,5</b>	<b>31 907</b>	<b>12,7</b>	<b>2,5</b>
<b>Suhl</b>										
Bundesrepublik Deutschland	6 182	30,7	12 287	22,6	2,0	70 873	6,1	209 186	0,0	3,0
anderer Wohnsitz	199	8,7	704	28,5	3,5	4 377	26,3	18 226	38,0	4,2
<b>Zusammen</b>	<b>6 381</b>	<b>29,9</b>	<b>12 991</b>	<b>22,9</b>	<b>2,0</b>	<b>75 250</b>	<b>7,1</b>	<b>227 412</b>	<b>2,3</b>	<b>3,0</b>
<b>Weimar</b>										
Bundesrepublik Deutschland	16 253	13,4 -	29 211	16,2 -	1,8	216 281	4,0 -	421 359	4,2 -	1,9
anderer Wohnsitz	1 581	4,0	2 966	3,4	1,9	35 012	1,8	66 646	3,6 -	1,9
<b>Zusammen</b>	<b>17 834</b>	<b>12,1 -</b>	<b>32 177</b>	<b>14,7 -</b>	<b>1,8</b>	<b>251 293</b>	<b>3,2 -</b>	<b>488 005</b>	<b>4,1 -</b>	<b>1,9</b>
<b>Ausgewählte Städte zusammen</b>										
Bundesrepublik Deutschland	101 288	2,9 -	187 550	0,5 -	1,9	1 195 394	0,3 -	2 443 311	0,0	2,0
anderer Wohnsitz	7 481	4,9	19 607	17,1	2,6	139 942	2,5	338 010	4,6	2,4
<b>Zusammen</b>	<b>108 769</b>	<b>2,4 -</b>	<b>207 157</b>	<b>0,9</b>	<b>1,9</b>	<b>1 335 336</b>	<b>0,0</b>	<b>2 781 321</b>	<b>0,6</b>	<b>2,1</b>



**11. Beherbergungsstätten, Gästebetten und Kapazitätsauslastung  
nach Betriebsarten sowie Campingplätze**

Betriebsart	November 2006									Jan. - Nov. 2006			
	Betriebe				Betten/Schlafgelegenheiten				durchschnittliche Auslastung				
	insgesamt <sup>1)</sup>	darunter geöffnete Betriebe <sup>2)</sup>			insgesamt <sup>4)</sup>	darunter angebotene Betten/Schlafgelegenheiten			aller	der angebotenen	aller	der angebotenen	
		zusammen	Anteil <sup>3)</sup>	Veränderung gegenüber dem Vorjahresmonat		zusammen	Anteil <sup>5)</sup>	Veränderung gegenüber dem Vorjahresmonat					Betten/Schlafgelegenheiten
Anzahl		%		Anzahl		%							
Hotels	409	385	94,1	1,0	32 775	30 974	94,5	0,7 -	24,8	26,5	33,7	35,1	
Hotels garnis	61	60	98,4	1,6 -	2 880	2 849	98,9	0,1 -	26,6	27,2	33,3	34,1	
Gasthöfe	425	393	92,5	0,5 -	8 492	7 644	90,0	1,1 -	13,6	15,3	19,1	20,6	
Pensionen	203	192	94,6	2,7	3 976	3 734	93,9	4,5	17,1	18,3	23,7	24,9	
<b>Hotellerie</b>	<b>1 098</b>	<b>1 030</b>	<b>93,8</b>	<b>0,6</b>	<b>48 123</b>	<b>45 201</b>	<b>93,9</b>	<b>0,3 -</b>	<b>22,3</b>	<b>24,0</b>	<b>30,2</b>	<b>31,7</b>	
Jugendherbergen und Hütten	85	70	82,4	9,1 -	5 501	4 464	81,1	0,9 -	10,6	13,2	24,4	27,4	
Erholungs-, Ferien-, Schulungsheime und Boardinghouses	82	78	95,1	1,3 -	5 420	4 661	86,0	0,6 -	19,5	22,9	28,8	31,9	
Ferienzentren, Ferienhäuser und -wohnungen	119	96	80,7	3,0 -	4 887	3 647	74,6	7,6	5,8	7,8	18,2	21,7	
<b>Sonstiges Beherbergungsgewerbe</b>	<b>286</b>	<b>244</b>	<b>85,3</b>	<b>4,3 -</b>	<b>15 808</b>	<b>12 772</b>	<b>80,8</b>	<b>1,5</b>	<b>12,2</b>	<b>15,2</b>	<b>24,0</b>	<b>27,3</b>	
<b>Vorsorge- u. Rehabilitationskliniken</b>	<b>37</b>	<b>37</b>	<b>100,0</b>	<b>2,8</b>	<b>6 311</b>	<b>6 214</b>	<b>98,5</b>	<b>1,0</b>	<b>74,6</b>	<b>76,9</b>	<b>74,0</b>	<b>75,7</b>	
<b>Beherbergungsstätten insgesamt</b>	<b>1 421</b>	<b>1 311</b>	<b>92,3</b>	<b>0,3 -</b>	<b>70 242</b>	<b>64 187</b>	<b>91,4</b>	<b>0,2</b>	<b>24,7</b>	<b>27,4</b>	<b>32,8</b>	<b>34,8</b>	
außerdem:													
<b>Campingplätze insgesamt</b>	<b>57</b>	<b>24<sup>6)</sup></b>	<b>X</b>	<b>0,0</b>	<b>8 158<sup>7)</sup></b>	<b>1 708<sup>7)</sup></b>	<b>X</b>	<b>4,9 -</b>	<b>X</b>	<b>X</b>	<b>X</b>	<b>X</b>	

1) Im Berichtsmontat geöffnete sowie vorübergehend geschlossene Betriebe - 2) ganz oder teilweise geöffnet - 3) Anteil der geöffneten Betriebe an den Betrieben insgesamt - 4) Maximales Bettenangebot in den zurückliegenden 13 Monaten (einschl. lfd. Monat) - 5) Anteil der angebotenen Betten/Schlafgelegenheiten an den Betten/Schlafgelegenheiten insgesamt - 6) Anzahl der Campingplätze ohne Betriebe mit ausschließlich Dauercamping - 7) Anzahl der Stellplätze für Urlaubscamping (ohne Dauercamping)

**12. Geöffnete Beherbergungsstätten, angebotene Gästebetten und Kapazitätsauslastung nach Reisegebieten und Betriebsarten sowie Campingplätze**

Reisegebiet ----- Betriebsart	November 2006						Jan. - Nov. 2006	
	geöffnete Betriebe <sup>1)</sup>			angebotene Betten/Schlafgelegenheiten			durchschnittliche Auslastung der angebotenen Betten/ Schlafgelegenheiten	
	insgesamt	Anteil <sup>2)</sup>	Veränderung gegenüber dem Vorjahres- monat	insgesamt	Anteil <sup>3)</sup>	Veränderung gegenüber dem Vorjahres- monat		
	Anzahl	%		Anzahl	%			
<b>Südharz</b>								
Hotels	19	100,0	5,6	1 226	98,0	4,6	16,3	21,6
Hotels garnis	2	.	.	.	.	.	.	.
Gasthöfe	5	83,3	0,0	66	77,6	8,3	17,9	18,0
Pensionen	3	.	.	.	.	.	.	.
<b>Hotellerie</b>	<b>29</b>	<b>96,7</b>	<b>3,6</b>	<b>1 446</b>	<b>97,0</b>	<b>3,4</b>	<b>17,6</b>	<b>22,2</b>
Jugendherbergen und Hütten	3	75,0	50,0	207	85,9	43,8	15,3	48,0
Erholungs-, Ferien-, Schulungsheime und Boardinghouses	2	.	.	.	.	.	.	.
Ferienzentren, Ferienhäuser und -wohnungen	3	100,0	25,0	224	100,0	5,5	3,1	13,6
<b>Sonstiges Beherbergungsgewerbe</b>	<b>8</b>	.	.	.	.	.	.	.
<b>Vorsorge- u. Rehabilitationskliniken</b>	<b>1</b>	.	.	.	.	.	.	.
<b>Beherbergungsstätten zusammen</b>	<b>38</b>	<b>95,0</b>	<b>2,7</b>	<b>2 056</b>	<b>96,3</b>	<b>5,8</b>	<b>15,5</b>	<b>24,1</b>
außerdem:								
<b>Campingplätze</b>	<b>2<sup>4)</sup></b>	.	.	.	.	.	.	.
<b>Thüringer Vogtland</b>								
Hotels	19	100,0	5,6	1 802	99,4	3,7	24,7	25,9
Hotels garnis	3	100,0	0,0	252	100,0	8,6	29,2	31,6
Gasthöfe	25	100,0	0,0	463	97,1	0,2	19,3	19,1
Pensionen	16	100,0	0,0	288	99,7	0,3	28,9	26,9
<b>Hotellerie</b>	<b>63</b>	<b>100,0</b>	<b>1,6</b>	<b>2 805</b>	<b>99,1</b>	<b>3,2</b>	<b>24,6</b>	<b>25,4</b>
Jugendherbergen und Hütten	6	75,0	25,0	217	61,6	37,3	6,4	9,7
Erholungs-, Ferien-, Schulungsheime und Boardinghouses	5	100,0	0,0	259	96,6	2,8	21,9	31,9
Ferienzentren, Ferienhäuser und -wohnungen	4	.	.	.	.	.	.	.
<b>Sonstiges Beherbergungsgewerbe</b>	<b>15</b>	.	.	.	.	.	.	.
<b>Vorsorge- u. Rehabilitationskliniken</b>	<b>1</b>	.	.	.	.	.	.	.
<b>Beherbergungsstätten zusammen</b>	<b>79</b>	<b>96,3</b>	<b>2,5</b>	<b>3 765</b>	<b>94,1</b>	<b>1,4</b>	<b>21,1</b>	<b>23,3</b>
außerdem:								
<b>Campingplätze</b>	<b>2<sup>4)</sup></b>	.	.	.	.	.	.	.
<b>Thüringer Rhön</b>								
Hotels	24	100,0	0,0	1 093	99,9	0,6	21,5	25,5
Hotels garnis	2	.	.	.	.	.	.	.
Gasthöfe	33	94,3	2,9	616	95,1	2,4	14,3	17,2
Pensionen	13	.	.	.	.	.	.	.
<b>Hotellerie</b>	<b>72</b>	<b>97,3</b>	<b>2,7</b>	<b>2 022</b>	<b>98,4</b>	<b>0,9</b>	<b>18,3</b>	<b>22,6</b>
Jugendherbergen und Hütten	4	100,0	20,0	178	100,0	11,0	7,2	17,0
Erholungs-, Ferien-, Schulungsheime und Boardinghouses	2	.	.	.	.	.	.	.
Ferienzentren, Ferienhäuser und -wohnungen	3	.	.	.	.	.	.	.
<b>Sonstiges Beherbergungsgewerbe</b>	<b>9</b>	<b>81,8</b>	<b>0,0</b>	<b>415</b>	<b>71,7</b>	<b>0,5</b>	<b>14,8</b>	<b>20,3</b>
<b>Vorsorge- u. Rehabilitationskliniken</b>	<b>3</b>	<b>100,0</b>	<b>0,0</b>	<b>595</b>	<b>100,0</b>	<b>0,0</b>	<b>74,6</b>	<b>79,6</b>
<b>Beherbergungsstätten zusammen</b>	<b>84</b>	<b>95,5</b>	<b>2,3</b>	<b>3 032</b>	<b>93,9</b>	<b>0,7</b>	<b>28,9</b>	<b>33,2</b>
außerdem:								
<b>Campingplätze</b>	<b>2<sup>4)</sup></b>	.	.	.	.	.	.	.

1) ganz oder teilweise geöffnet - 2) Anteil der geöffneten Betriebe an den Betrieben insgesamt - 3) Anteil der angebotenen Betten/Schlafgelegenheiten an den Betten/Schlafgelegenheiten insgesamt - 4) Anzahl der Campingplätze ohne Betriebe mit ausschließlich Dauercamping - 5) Anzahl der Stellplätze für Urlaubscamping (ohne Dauercamping)

Noch: 12. Geöffnete Beherbergungsstätten, angebotene Gästebetten und Kapazitätsauslastung nach Reisegebieten und Betriebsarten sowie Campingplätze

Reisegebiet ----- Betriebsart	November 2006						Jan. - Nov. 2006	
	geöffnete Betriebe <sup>1)</sup>			angebotene Betten/Schlafgelegenheiten			durchschnittliche Auslastung der angebotenen Betten/ Schlafgelegenheiten	
	insgesamt	Anteil <sup>2)</sup>	Veränderung gegenüber dem Vorjahres- monat	insgesamt	Anteil <sup>3)</sup>	Veränderung gegenüber dem Vorjahres- monat		
	Anzahl	%		Anzahl	%			
<b>Thüringer Wald</b>								
Hotels	182	89,2	2,2	14 277	91,9	0,2	22,7	35,6
Hotels garnis	18	100,0	5,9	503	99,4	6,8	12,9	19,5
Gasthöfe	216	88,9	1,8 -	4 278	86,0	2,9 -	13,3	21,7
Pensionen	90	90,9	4,7	1 829	90,4	8,0	14,3	22,8
<b>Hotellerie</b>	<b>506</b>	<b>89,7</b>	<b>1,0</b>	<b>20 887</b>	<b>90,7</b>	<b>0,3</b>	<b>19,8</b>	<b>31,1</b>
Jugendherbergen und Hütten	35	77,8	12,5 -	1 982	72,0	6,2 -	7,4	21,5
Erholungs-, Ferien-, Schulungsheime und Boardinghouses	41	97,6	2,5	2 406	93,9	1,8 -	19,6	28,4
Ferienzentren, Ferienhäuser und -wohnungen	66	79,5	5,7 -	2 284	76,6	1,5	7,1	22,1
<b>Sonstiges Beherbergungsgewerbe</b>	<b>142</b>	<b>83,5</b>	<b>5,3 -</b>	<b>6 672</b>	<b>80,5</b>	<b>2,1 -</b>	<b>11,7</b>	<b>24,1</b>
<b>Vorsorge- u. Rehabilitationskliniken</b>	<b>16</b>	<b>100,0</b>	<b>6,7</b>	<b>3 015</b>	<b>97,2</b>	<b>2,2</b>	<b>77,7</b>	<b>75,6</b>
<b>Beherbergungsstätten zusammen</b>	<b>664</b>	<b>88,5</b>	<b>0,3 -</b>	<b>30 574</b>	<b>88,8</b>	<b>0,0</b>	<b>23,8</b>	<b>33,6</b>
außerdem:								
<b>Campingplätze</b>	<b>12<sup>4)</sup></b>	<b>X</b>	<b>9,1</b>	<b>975<sup>5)</sup></b>	<b>X</b>	<b>2,0 -</b>	<b>X</b>	<b>X</b>
<b>Städte Eisenach, Erfurt, Jena, Weimar</b>								
Hotels	57	98,3	3,4 -	7 742	94,9	4,3 -	37,1	40,7
Hotels garnis	27	96,4	0,0	1 611	98,4	1,3	33,2	42,0
Gasthöfe	27	100,0	8,0	605	96,3	4,5	25,2	28,6
Pensionen	24	96,0	4,3	416	95,9	6,1	23,2	33,6
<b>Hotellerie</b>	<b>135</b>	<b>97,8</b>	<b>0,7</b>	<b>10 374</b>	<b>95,6</b>	<b>2,6 -</b>	<b>35,3</b>	<b>40,0</b>
Jugendherbergen und Hütten	9	100,0	12,5	890	96,1	4,8	33,4	47,4
Erholungs-, Ferien-, Schulungsheime und Boardinghouses	10	100,0	9,1 -	508	100,0	7,5 -	46,1	42,5
Ferienzentren, Ferienhäuser und -wohnungen	1	.	.	.	.	.	.	.
<b>Sonstiges Beherbergungsgewerbe</b>	<b>20</b>	.	.	.	.	.	.	.
<b>Vorsorge- u. Rehabilitationskliniken</b>	<b>1</b>	.	.	.	.	.	.	.
<b>Beherbergungsstätten zusammen</b>	<b>156</b>	<b>98,1</b>	<b>1,3</b>	<b>11 842</b>	<b>95,8</b>	<b>1,9 -</b>	<b>35,8</b>	<b>40,7</b>
außerdem:								
<b>Campingplätze</b>	<b>1<sup>4)</sup></b>	.	.	.	.	.	.	.
<b>Übriges Thüringen</b>								
Hotels	84	98,8	0,0	4 834	98,0	0,5 -	24,9	32,9
Hotels garnis	8	100,0	20,0 -	308	99,7	19,8 -	16,1	21,1
Gasthöfe	87	97,8	1,2	1 616	96,3	2,1	16,2	16,6
Pensionen	46	97,9	2,2	909	96,9	1,1	21,9	25,9
<b>Hotellerie</b>	<b>225</b>	<b>98,3</b>	<b>0,0</b>	<b>7 667</b>	<b>97,5</b>	<b>0,7 -</b>	<b>22,4</b>	<b>28,2</b>
Jugendherbergen und Hütten	13	86,7	7,1 -	990	94,0	16,3	8,4	26,1
Erholungs-, Ferien-, Schulungsheime und Boardinghouses	18	85,7	5,3 -	1 157	67,8	2,8	22,0	35,8
Ferienzentren, Ferienhäuser und -wohnungen	19	86,4	5,6	604	63,4	15,3	12,4	29,3
<b>Sonstiges Beherbergungsgewerbe</b>	<b>50</b>	<b>86,2</b>	<b>2,0 -</b>	<b>2 751</b>	<b>74,1</b>	<b>10,0</b>	<b>15,0</b>	<b>31,2</b>
<b>Vorsorge- u. Rehabilitationskliniken</b>	<b>15</b>	<b>100,0</b>	<b>0,0</b>	<b>2 500</b>	<b>99,6</b>	<b>0,2 -</b>	<b>77,4</b>	<b>75,5</b>
<b>Beherbergungsstätten zusammen</b>	<b>290</b>	<b>96,0</b>	<b>0,3 -</b>	<b>12 918</b>	<b>91,7</b>	<b>1,5</b>	<b>31,3</b>	<b>37,7</b>
außerdem:								
<b>Campingplätze</b>	<b>5<sup>4)</sup></b>	<b>X</b>	<b>16,7 -</b>	<b>390<sup>5)</sup></b>	<b>X</b>	<b>31,0 -</b>	<b>X</b>	<b>X</b>

1) ganz oder teilweise geöffnet - 2) Anteil der geöffneten Betriebe an den Betrieben insgesamt - 3) Anteil der angebotenen Betten/Schlafgelegenheiten an den Betten/Schlafgelegenheiten insgesamt - 4) Anzahl der Campingplätze ohne Betriebe mit ausschließlich Dauercamping - 5) Anzahl der Stellplätze für Urlaubscamping (ohne Dauercamping)

13. Geöffnete Beherbergungsstätten, angebotene Gästebetten und Kapazitätsauslastung  
nach Gemeindegruppen

Gemeindegruppe	November 2006						Jan. - Nov. 2006	
	geöffnete Betriebe <sup>1)</sup>			angebotene Betten/Schlafgelegenheiten			durchschnittliche Auslastung der angebotenen Betten/Schlafgelegenheiten	
	insgesamt	Anteil <sup>2)</sup>	Veränderung gegenüber dem Vorjahresmonat	insgesamt	Anteil <sup>3)</sup>	Veränderung gegenüber dem Vorjahresmonat		
	Anzahl	%		Anzahl	%			
Mineral-, Moor-, Sole- und Thermalbäder	74	94,9	0,0	5 452	97,1	0,8 -	54,4	59,9
Orte mit Kurbetrieb	12	92,3	14,3 -	1 315	97,7	1,9 -	60,1	59,7
Heilklimatische Kurorte	22	88,0	4,3 -	1 428	95,5	1,6 -	33,2	45,4
Kneippkurorte	15	88,2	0,0	1 061	95,8	0,2 -	46,7	52,5
<b>Heilbäder zusammen</b>	<b>123</b>	<b>92,5</b>	<b>2,4 -</b>	<b>9 256</b>	<b>96,8</b>	<b>1,0 -</b>	<b>51,1</b>	<b>56,8</b>
Luftkurorte	59	95,2	3,5	5 687	96,7	1,2	24,1	39,9
Erholungsorte	229	84,2	0,9	8 490	82,6	1,0	13,6	25,4
Sonstige Gemeinden	900	94,3	0,6 -	40 754	91,6	0,1	25,2	31,3
<b>Gemeindegruppen insgesamt</b>	<b>1 311</b>	<b>92,3</b>	<b>0,3 -</b>	<b>64 187</b>	<b>91,4</b>	<b>0,2</b>	<b>27,4</b>	<b>34,8</b>

1) ganz oder teilweise geöffnet - 2) Anteil der geöffneten Betriebe an den Betrieben insgesamt - 3) Anteil der angebotenen Betten/Schlafgelegenheiten an den Betten/Schlafgelegenheiten insgesamt

14. Geöffnete Beherbergungsstätten, angebotene Gästebetten und Kapazitätsauslastung nach Kreisen

Kreisfreie Stadt Landkreis Land	November 2006						Jan. - Nov. 2006	
	geöffnete Betriebe <sup>1)</sup>			angebotene Betten/Schlafgelegenheiten			durchschnittliche Auslastung der angebotenen Betten/ Schlafgelegenheiten	
	insgesamt	Anteil <sup>2)</sup>	Veränderung gegenüber dem Vorjahres- monat	insgesamt	Anteil <sup>3)</sup>	Veränderung gegenüber dem Vorjahres- monat		
	Anzahl	%		Anzahl	%			
Stadt Erfurt	60	100,0	3,4	4 494	98,5	2,7	36,9	38,6
Stadt Gera	18	94,7	10,0 -	1 564	95,9	1,7 -	27,7	27,6
Stadt Jena	21	95,5	4,5 -	1 831	83,3	15,0 -	46,4	42,9
Stadt Suhl	17	85,0	0,0	1 506	95,9	1,9 -	28,9	43,6
Stadt Weimar	41	95,3	2,5	3 517	99,0	0,7	30,5	41,9
Stadt Eisenach	34	100,0	0,0	2 000	97,6	2,1 -	32,8	41,3
Eichsfeld	57	98,3	1,8	2 077	98,4	5,5	28,4	32,9
Nordhausen	38	95,0	2,7	2 056	96,3	5,8	15,5	24,1
Wartburgkreis	85	85,9	2,3 -	3 634	88,7	0,8	43,0	44,7
Unstrut-Hainich-Kreis	44	95,7	2,2 -	1 837	93,4	8,5 -	39,4	39,9
Kyffhäuserkreis	40	97,6	0,0	1 804	78,2	0,2	28,6	38,0
Schmalkalden-Meiningen	134	92,4	0,0	6 202	92,0	0,4	18,3	32,5
Gotha	107	94,7	0,0	6 148	95,1	0,0	27,2	37,0
Sömmerda	24	96,0	0,0	867	87,6	25,3	15,8	24,4
Hildburghausen	70	90,9	4,1 -	3 435	90,6	2,5	32,2	38,5
Ilm-Kreis	94	87,0	1,1 -	3 373	84,6	1,4 -	15,8	26,2
Weimarer Land	58	95,1	1,7 -	3 184	95,8	1,3	28,5	39,8
Sonneberg	51	89,5	4,1	1 548	84,9	4,2	16,6	25,0
Saalfeld-Rudolstadt	123	87,2	0,0	5 041	84,4	3,4 -	17,5	25,7
Saale-Holzland-Kreis	48	94,1	0,0	2 210	96,0	2,0	44,0	45,6
Saale-Orla-Kreis	67	85,9	0,0	2 719	84,7	1,0	20,9	31,8
Greiz	52	96,3	0,0	1 955	92,0	4,2	15,2	19,0
Altenburger Land	28	96,6	0,0	1 185	89,0	0,3 -	21,9	29,9
<b>Thüringen</b>	<b>1 311</b>	<b>92,3</b>	<b>0,3 -</b>	<b>64 187</b>	<b>91,4</b>	<b>0,2</b>	<b>27,4</b>	<b>34,8</b>

1) ganz oder teilweise geöffnet - 2) Anteil der geöffneten Betriebe an den Betrieben insgesamt - 3) Anteil der angebotenen Betten/Schlafgelegenheiten an den Betten/Schlafgelegenheiten insgesamt

15. Geöffnete Beherbergungsstätten, angebotene Gästebetten und Kapazitätsauslastung  
nach Kreisen und ausgewählten Betriebsarten

Kreisfreie Stadt Landkreis ----- Betriebsart	November 2006						Jan. - Nov. 2006	
	geöffnete Betriebe <sup>1)</sup>			angebotene Betten/Schlafgelegenheiten			durchschnittliche Auslastung der angebotenen Betten/ Schlafgelegenheiten	
	insgesamt	Anteil <sup>2)</sup>	Veränderung gegenüber dem Vorjahres- monat	insgesamt	Anteil <sup>3)</sup>	Veränderung gegenüber dem Vorjahres- monat		
	Anzahl	%		Anzahl	%			
<b>Stadt Erfurt</b>								
<b>Hotellerie</b>	<b>52</b>	<b>100,0</b>	<b>2,0</b>	<b>3 966</b>	<b>99,3</b>	<b>1,7</b>	<b>36,6</b>	<b>38,4</b>
darunter								
Hotels	23	100,0	0,0	3 075	99,9	1,8	38,9	40,1
Gasthöfe	12	100,0	9,1	220	93,2	4,3	25,2	24,3
<b>Stadt Gera</b>								
<b>Hotellerie</b>	<b>17</b>	<b>100,0</b>	<b>5,6 -</b>	<b>1 511</b>	<b>99,5</b>	<b>2,2</b>	<b>28,2</b>	<b>28,3</b>
darunter								
Hotels	7	100,0	12,5 -	1 143	99,7	0,4	26,9	27,4
Gasthöfe	4	100,0	0,0	88	95,7	11,4	32,2	28,0
<b>Stadt Jena</b>								
<b>Hotellerie</b>	<b>19</b>	<b>95,0</b>	<b>5,0 -</b>	<b>1 623</b>	<b>81,6</b>	<b>16,6 -</b>	<b>47,7</b>	<b>43,7</b>
darunter								
Hotels	7	87,5	12,5 -	1 155	75,9	22,5 -	51,6	44,9
Gasthöfe	7	100,0	0,0	216	99,5	4,3	33,0	34,6
<b>Stadt Suhl</b>								
<b>Hotellerie</b>	<b>14</b>	<b>87,5</b>	<b>16,7</b>	<b>1 420</b>	<b>97,7</b>	<b>3,3</b>	<b>29,7</b>	<b>45,9</b>
darunter								
Hotels	6	85,7	20,0	1 286	98,8	2,1	30,4	47,9
Gasthöfe	4	80,0	33,3	49	73,1	58,1	15,0	33,1
<b>Stadt Weimar</b>								
<b>Hotellerie</b>	<b>34</b>	<b>94,4</b>	<b>3,0</b>	<b>2 996</b>	<b>98,8</b>	<b>0,8</b>	<b>27,3</b>	<b>38,4</b>
darunter								
Hotels	12	100,0	7,7 -	2 136	99,6	1,5 -	26,8	36,5
Gasthöfe	3	100,0	50,0	69	100,0	25,5	9,4	25,9
<b>Stadt Eisenach</b>								
<b>Hotellerie</b>	<b>30</b>	<b>100,0</b>	<b>0,0</b>	<b>1 789</b>	<b>97,3</b>	<b>2,3 -</b>	<b>34,4</b>	<b>41,9</b>
darunter								
Hotels	15	100,0	0,0	1 376	97,6	2,4 -	37,0	44,1
Gasthöfe	5	100,0	0,0	100	94,3	5,7 -	19,4	27,1

1) ganz oder teilweise geöffnet - 2) Anteil der geöffneten Betriebe an den Betrieben insgesamt - 3) Anteil der angebotenen Betten/Schlafgelegenheiten an den Betten/Schlafgelegenheiten insgesamt

Noch: 15. Geöffnete Beherbergungsstätten, angebotene Gästebetten und Kapazitätsauslastung nach Kreisen und ausgewählten Betriebsarten

Kreisfreie Stadt Landkreis ----- Betriebsart	November 2006						Jan. - Nov. 2006	
	geöffnete Betriebe <sup>1)</sup>			angebotene Betten/Schlafgelegenheiten			durchschnittliche Auslastung der angebotenen Betten/ Schlafgelegenheiten	
	insgesamt	Anteil <sup>2)</sup>	Veränderung gegenüber dem Vorjahres- monat	insgesamt	Anteil <sup>3)</sup>	Veränderung gegenüber dem Vorjahres- monat		
	Anzahl	%		Anzahl	%			
<b>Eichsfeld</b>								
<b>Hotellerie</b>	<b>42</b>	<b>97,7</b>	<b>0,0</b>	<b>1 245</b>	<b>98,0</b>	<b>5,7</b>	<b>17,1</b>	<b>19,2</b>
darunter								
Hotels	14	100,0	0,0	756	99,6	10,5	21,6	24,6
Gasthöfe	22	95,7	0,0	389	95,3	0,5 -	9,4	11,6
<b>Sonstiges Beherbergungsgewerbe</b>	<b>11</b>	<b>100,0</b>	<b>10,0</b>	<b>428</b>	<b>98,4</b>	<b>10,6</b>	<b>19,1</b>	<b>35,3</b>
darunter								
Ferienzentren, Ferienhäuser und -wohnungen	5	100,0	25,0	63	95,5	31,3	8,7	17,7
<b>Vorsorge- u. Rehabilitationskliniken</b>	<b>4</b>	<b>100,0</b>	<b>0,0</b>	<b>404</b>	<b>100,0</b>	<b>0,0</b>	<b>77,7</b>	<b>72,7</b>
<b>Nordhausen</b>								
<b>Hotellerie</b>	<b>29</b>	<b>96,7</b>	<b>3,6</b>	<b>1 446</b>	<b>97,0</b>	<b>3,4</b>	<b>17,6</b>	<b>22,2</b>
darunter								
Hotels	19	100,0	5,6	1 226	98,0	4,6	16,3	21,6
Gasthöfe	5	83,3	0,0	66	77,6	8,3 -	17,9	18,0
<b>Wartburgkreis</b>								
<b>Hotellerie</b>	<b>66</b>	<b>88,0</b>	<b>1,5 -</b>	<b>1 754</b>	<b>88,0</b>	<b>4,2</b>	<b>17,1</b>	<b>22,7</b>
darunter								
Hotels	21	87,5	0,0	800	89,0	9,9	22,3	27,2
Gasthöfe	31	86,1	6,1 -	615	83,4	8,2 -	11,8	18,0
<b>Sonstiges Beherbergungsgewerbe</b>	<b>13</b>	<b>72,2</b>	<b>7,1 -</b>	<b>359</b>	<b>64,0</b>	<b>6,0 -</b>	<b>7,4</b>	<b>16,1</b>
darunter								
Ferienzentren, Ferienhäuser und -wohnungen	9	81,8	12,5	187	66,1	9,4	8,2	18,6
<b>Vorsorge- u. Rehabilitationskliniken</b>	<b>6</b>	<b>100,0</b>	<b>0,0</b>	<b>1 521</b>	<b>98,8</b>	<b>1,2 -</b>	<b>80,1</b>	<b>78,3</b>
<b>Unstrut-Hainich-Kreis</b>								
<b>Hotellerie</b>	<b>34</b>	<b>97,1</b>	<b>2,9 -</b>	<b>991</b>	<b>92,9</b>	<b>15,7 -</b>	<b>28,4</b>	<b>27,9</b>
darunter								
Hotels	15	93,8	6,2 -	629	89,9	22,2 -	33,2	30,7
Gasthöfe	12	100,0	0,0	243	98,0	2,0 -	21,4	21,0
<b>Kyffhäuserkreis</b>								
<b>Hotellerie</b>	<b>25</b>	<b>96,2</b>	<b>0,0</b>	<b>791</b>	<b>94,2</b>	<b>0,0</b>	<b>21,5</b>	<b>24,2</b>
darunter								
Hotels	8	100,0	14,3	425	95,1	6,5	25,3	27,2
Gasthöfe	9	90,0	0,0	194	89,0	7,8	9,3	15,0
<b>Schmalkalden-Meiningen</b>								
<b>Hotellerie</b>	<b>107</b>	<b>93,0</b>	<b>0,9</b>	<b>4 649</b>	<b>93,9</b>	<b>1,0</b>	<b>20,1</b>	<b>33,7</b>
darunter								
Hotels	35	97,2	0,0	3 245	96,2	1,1 -	23,3	38,7
Gasthöfe	47	90,4	0,0	876	85,0	4,2	14,1	22,7
<b>Sonstiges Beherbergungsgewerbe</b>	<b>27</b>	<b>90,0</b>	<b>3,6 -</b>	<b>1 553</b>	<b>86,9</b>	<b>1,2 -</b>	<b>12,7</b>	<b>28,9</b>
darunter								
Ferienzentren, Ferienhäuser und -wohnungen	12	80,0	7,7 -	729	82,1	3,1 -	7,1	27,7

1) ganz oder teilweise geöffnet - 2) Anteil der geöffneten Betriebe an den Betrieben insgesamt - 3) Anteil der angebotenen Betten/Schlafgelegenheiten an den Betten/Schlafgelegenheiten insgesamt

Noch: 15. Geöffnete Beherbergungsstätten, angebotene Gästebetten und Kapazitätsauslastung  
nach Kreisen und ausgewählten Betriebsarten

Kreisfreie Stadt Landkreis ----- Betriebsart	November 2006						Jan. - Nov. 2006	
	geöffnete Betriebe <sup>1)</sup>			angebotene Betten/Schlafgelegenheiten			durchschnittliche Auslastung der angebotenen Betten/ Schlafgelegenheiten	
	insgesamt	Anteil <sup>2)</sup>	Veränderung gegenüber dem Vorjahres- monat	insgesamt	Anteil <sup>3)</sup>	Veränderung gegenüber dem Vorjahres- monat		
	Anzahl	%		Anzahl	%			
<b>Gotha</b>								
<b>Hotellerie</b>	<b>84</b>	<b>95,5</b>	<b>2,4</b>	<b>4 800</b>	<b>96,2</b>	<b>0,7</b>	<b>24,5</b>	<b>34,7</b>
darunter								
Hotels	34	91,9	3,0	3 760	95,9	0,6	27,9	38,9
Gasthöfe	26	100,0	8,3	546	98,4	5,2	10,4	20,0
<b>Sömmerda</b>								
<b>Hotellerie</b>	<b>23</b>	<b>100,0</b>	<b>0,0</b>	<b>597</b>	<b>99,5</b>	<b>0,8</b>	<b>21,7</b>	<b>24,1</b>
darunter								
Hotels	10	100,0	11,1	365	99,2	13,0	22,7	24,5
Gasthöfe	6	100,0	14,3 -	69	100,0	11,5 -	18,5	18,9
<b>Hildburghausen</b>								
<b>Hotellerie</b>	<b>50</b>	<b>89,3</b>	<b>2,0 -</b>	<b>1 895</b>	<b>86,1</b>	<b>2,9 -</b>	<b>18,6</b>	<b>28,5</b>
darunter								
Hotels	16	88,9	14,3	1 221	83,6	0,7	21,0	32,7
Gasthöfe	22	84,6	15,4 -	422	87,0	16,3 -	16,1	19,9
<b>Sonstiges Beherbergungsgewerbe</b>	<b>16</b>	<b>94,1</b>	<b>15,8 -</b>	<b>701</b>	<b>93,5</b>	<b>2,0 -</b>	<b>8,6</b>	<b>17,0</b>
darunter								
Ferienzentren, Ferienhäuser und -wohnungen	7	87,5	12,5 -	320	91,4	31,1	5,8	12,6
<b>Vorsorge- u. Rehabilitationskliniken</b>	<b>4</b>	<b>100,0</b>	<b>33,3</b>	<b>839</b>	<b>100,0</b>	<b>22,3</b>	<b>80,8</b>	<b>85,5</b>
<b>Ilm-Kreis</b>								
<b>Hotellerie</b>	<b>75</b>	<b>89,3</b>	<b>0,0</b>	<b>2 628</b>	<b>87,7</b>	<b>1,1 -</b>	<b>17,4</b>	<b>27,4</b>
darunter								
Hotels	24	82,8	7,7 -	1 614	86,8	5,7 -	18,5	29,6
Gasthöfe	35	92,1	9,4	706	89,4	16,5	14,0	23,6
<b>Sonstiges Beherbergungsgewerbe</b>	<b>19</b>	<b>79,2</b>	<b>5,0 -</b>	<b>745</b>	<b>75,4</b>	<b>2,7 -</b>	<b>10,5</b>	<b>22,2</b>
darunter								
Ferienzentren, Ferienhäuser und -wohnungen	9	69,2	18,2 -	244	66,5	11,3 -	3,4	16,7
<b>Weimarer Land</b>								
<b>Hotellerie</b>	<b>43</b>	<b>97,7</b>	<b>0,0</b>	<b>1 849</b>	<b>98,8</b>	<b>0,6 -</b>	<b>16,8</b>	<b>33,4</b>
darunter								
Hotels	14	100,0	6,7 -	1 161	100,0	0,9 -	15,4	39,0
Gasthöfe	12	100,0	9,1	217	99,5	5,9	14,3	12,5
<b>Sonstiges Beherbergungsgewerbe</b>	<b>11</b>	<b>84,6</b>	<b>8,3 -</b>	<b>556</b>	<b>82,9</b>	<b>8,8</b>	<b>20,9</b>	<b>32,4</b>
darunter								
Ferienzentren, Ferienhäuser und -wohnungen	7	100,0	0,0	227	81,4	33,5	13,2	28,2
<b>Vorsorge- u. Rehabilitationskliniken</b>	<b>4</b>	<b>100,0</b>	<b>0,0</b>	<b>779</b>	<b>100,0</b>	<b>0,8</b>	<b>61,7</b>	<b>60,3</b>
<b>Sonneberg</b>								
<b>Hotellerie</b>	<b>39</b>	<b>92,9</b>	<b>2,6</b>	<b>1 018</b>	<b>89,3</b>	<b>0,8</b>	<b>17,1</b>	<b>23,2</b>
darunter								
Hotels	12	92,3	20,0	464	89,6	17,2	19,3	25,5
Gasthöfe	18	90,0	10,0 -	366	84,3	17,4 -	16,4	22,2

1) ganz oder teilweise geöffnet -2) Anteil der geöffneten Betriebe an den Betrieben insgesamt -3) Anteil der angebotenen Betten/Schlafgelegenheiten an den Betten/Schlafgelegenheiten insgesamt



Noch: 15. Geöffnete Beherbergungsstätten, angebotene Gästebetten und Kapazitätsauslastung nach Kreisen und ausgewählten Betriebsarten

Kreisfreie Stadt Landkreis ----- Betriebsart	November 2006						Jan. - Nov. 2006	
	geöffnete Betriebe <sup>1)</sup>			angebotene Betten/Schlafgelegenheiten			durchschnittliche Auslastung der angebotenen Betten/ Schlafgelegenheiten	
	insgesamt	Anteil <sup>2)</sup>	Veränderung gegenüber dem Vorjahres- monat	insgesamt	Anteil <sup>3)</sup>	Veränderung gegenüber dem Vorjahres- monat		
	Anzahl	%		Anzahl	%			
<b>Saalfeld-Rudolstadt</b>								
<b>Hotellerie</b>	<b>93</b>	<b>88,6</b>	<b>1,1 -</b>	<b>3 121</b>	<b>87,6</b>	<b>3,1 -</b>	<b>12,1</b>	<b>22,5</b>
darunter								
Hotels	40	88,9	0,0	1 972	87,7	1,7 -	11,5	23,2
Gasthöfe	43	93,5	4,4 -	880	91,5	10,2 -	13,0	20,1
<b>Sonstiges Beherbergungsgewerbe</b>	<b>27</b>	<b>81,8</b>	<b>3,8</b>	<b>1 566</b>	<b>78,7</b>	<b>0,6 -</b>	<b>15,4</b>	<b>24,5</b>
darunter								
Ferienzentren, Ferienhäuser und -wohnungen	10	71,4	11,1	307	71,4	2,3	9,9	21,5
<b>Vorsorge- u. Rehabilitationskliniken</b>	<b>3</b>	<b>100,0</b>	<b>0,0</b>	<b>354</b>	<b>83,9</b>	<b>16,1 -</b>	<b>74,5</b>	<b>61,5</b>
<b>Saale-Holzland-Kreis</b>								
<b>Hotellerie</b>	<b>40</b>	<b>100,0</b>	<b>2,6</b>	<b>1 393</b>	<b>99,9</b>	<b>5,5</b>	<b>31,6</b>	<b>33,2</b>
darunter								
Hotels	15	100,0	0,0	854	99,8	3,4	39,2	42,0
Gasthöfe	20	100,0	5,3	416	100,0	7,5	19,8	20,8
<b>Sonstiges Beherbergungsgewerbe</b>	<b>5</b>	<b>62,5</b>	<b>16,7 -</b>	<b>285</b>	<b>76,2</b>	<b>9,5 -</b>	<b>6,8</b>	<b>13,9</b>
<b>Vorsorge- u. Rehabilitationskliniken</b>	<b>3</b>	<b>100,0</b>	<b>0,0</b>	<b>532</b>	<b>100,0</b>	<b>0,0</b>	<b>95,8</b>	<b>96,9</b>
<b>Saale-Orla-Kreis</b>								
<b>Hotellerie</b>	<b>50</b>	<b>87,7</b>	<b>0,0</b>	<b>1 624</b>	<b>90,6</b>	<b>2,1</b>	<b>19,4</b>	<b>31,3</b>
darunter								
Hotels	18	94,7	0,0	1 008	96,7	0,2	23,1	38,4
Gasthöfe	23	79,3	4,2 -	434	77,0	1,6 -	12,8	20,9
<b>Greiz</b>								
<b>Hotellerie</b>	<b>38</b>	<b>100,0</b>	<b>5,6</b>	<b>1 114</b>	<b>98,4</b>	<b>4,8</b>	<b>20,1</b>	<b>21,5</b>
darunter								
Hotels	10	100,0	25,0	576	98,8	11,6	20,2	23,2
Gasthöfe	19	100,0	0,0	335	97,1	2,3 -	14,6	15,2
<b>Sonstiges Beherbergungsgewerbe</b>	<b>14</b>	<b>87,5</b>	<b>12,5 -</b>	<b>841</b>	<b>84,7</b>	<b>3,3</b>	<b>8,8</b>	<b>16,0</b>
darunter								
Ferienzentren, Ferienhäuser und -wohnungen	4	80,0	20,0 -	418	86,0	27,1	2,2	10,6
<b>Altenburger Land</b>								
<b>Hotellerie</b>	<b>26</b>	<b>100,0</b>	<b>0,0</b>	<b>981</b>	<b>98,6</b>	<b>0,2 -</b>	<b>21,7</b>	<b>27,5</b>
darunter								
Hotels	10	100,0	0,0	727	100,0	0,0	20,7	29,0
Gasthöfe	8	100,0	0,0	128	90,8	4,5 -	31,7	23,7

1) ganz oder teilweise geöffnet - 2) Anteil der geöffneten Betriebe an den Betrieben insgesamt - 3) Anteil der angebotenen Betten/Schlafgelegenheiten an den Betten/Schlafgelegenheiten insgesamt

**16. Geöffnete Beherbergungsstätten, angebotene Gästebetten und Kapazitätsauslastung  
nach ausgewählten Gemeinden**

Landkreis  Gemeinde	November 2006						Jan. - Nov. 2006	
	geöffnete Betriebe <sup>1)</sup>			angebotene Betten/Schlafgelegenheiten			durchschnittliche Auslastung der angebotenen Betten/ Schlafgelegenheiten	
	insgesamt	Anteil <sup>2)</sup>	Veränderung gegenüber dem Vorjahres- monat	insgesamt	Anteil <sup>3)</sup>	Veränderung gegenüber dem Vorjahres- monat		
	Anzahl	%		Anzahl	%			
<b>Eichsfeld</b>								
Dingelstädt, Stadt	3	100,0	0,0	56	100,0	0,0	16,0	14,9
Heilbad Heiligenstadt, Stadt	9	100,0	0,0	521	100,0	0,0	56,9	56,7
Küllstedt	3	100,0	0,0	51	96,2	3,8 -	7,6	7,5
Schimberg	7	100,0	0,0	159	99,4	0,0	5,1	15,7
Leinefelde-Worbis, Stadt	11	100,0	10,0	425	99,1	20,4	18,8	27,4
<b>Nordhausen</b>								
Bleicherode, Stadt	3	100,0	0,0	158	100,0	10,5	7,5	15,0
Ellrich, Stadt	5	100,0	0,0	201	100,0	0,0	18,4	24,1
Ilfeld	7	87,5	16,7	438	97,1	21,0	8,7	17,5
Neustadt/Harz	3	75,0	0,0	216	86,4	0,0	29,2	34,0
Nordhausen, Stadt	14	100,0	0,0	626	96,0	1,3 -	20,9	25,5
<b>Wartburgkreis</b>								
Bad Liebenstein, Stadt	13	92,9	18,2	1 333	97,6	8,9	63,9	61,4
Bad Salzungen, Stadt	8	88,9	11,1 -	612	96,8	3,2 -	53,7	62,9
Creuzburg, Stadt	3	100,0	0,0	57	96,6	5,6	11,8	22,3
Dernbach	3	100,0	50,0	54	100,0	42,1	16,8	19,9
Leimbach	3	100,0	50,0	52	100,0	30,0	8,2	6,8
Marksuhl	3	75,0	0,0	50	57,5	0,0	11,5	17,1
Ruhla, Stadt	7	70,0	22,2 -	166	61,0	23,5 -	21,1	23,1
Treffurt, Stadt	3	100,0	0,0	45	100,0	0,0	9,6	18,8
Weilar	3	100,0	0,0	70	100,0	0,0	3,4	8,8
Wutha-Farnroda	4	80,0	0,0	99	89,2	0,0	9,4	20,1
Behringen	4	100,0	0,0	163	100,0	21,6	19,5	29,7
Gerstungen	3	100,0	0,0	61	100,0	0,0	0,9	7,3
<b>Unstrut-Hainich-Kreis</b>								
Bad Langensalza, Stadt	7	100,0	12,5 -	354	100,0	28,3 -	61,6	50,6
Mühlhausen/Thüringen, Stadt	16	94,1	0,0	718	89,4	5,4 -	31,4	36,0
Weinbergen	4	100,0	0,0	87	100,0	0,0	21,0	20,9
<b>Kyffhäuserkreis</b>								
Artern/Unstrut, Stadt	3	100,0	0,0	61	100,0	0,0	20,1	24,2
Bad Frankenhausen/Kyffh., Stadt	10	100,0	0,0	726	98,4	1,2 -	46,2	50,6
Sondershausen, Stadt	9	100,0	0,0	348	96,4	0,9	20,1	27,5
Schernberg	3	75,0	0,0	223	32,3	1,4	11,1	38,3
<b>Schmalkalden-Meiningen</b>								
Breitungen/Werra	6	100,0	0,0	129	100,0	0,0	18,0	17,5
Brotterode, Kurort, Stadt	9	90,0	0,0	421	95,2	0,0	10,8	27,8
Floß-Seligenthal	12	80,0	9,1	247	66,9	29,3	10,9	22,2
Meiningen, Stadt	16	100,0	0,0	443	100,0	0,9	26,9	32,3
Oberhof, Stadt	30	96,8	3,4	3 036	98,7	0,6	20,2	40,1
Schmalkalden, Kurort, Stadt	8	88,9	0,0	297	70,0	13,2 -	25,4	40,6
Steinbach-Hallenberg, Kurort, Stadt	5	100,0	0,0	109	100,0	0,0	7,0	21,5
Trusetal	3	75,0	0,0	50	83,3	25,0	6,4	17,2
Zella-Mehlis, Stadt	8	80,0	0,0	250	72,9	0,4 -	23,3	30,6
<b>Gotha</b>								
Finsterbergen	9	90,0	18,2 -	539	94,9	6,6 -	12,0	28,5
Friedrichroda, Stadt	12	100,0	9,1	1 645	99,4	4,7	29,5	44,7
Georgenthal/Thür. Wald	4	100,0	0,0	217	99,5	0,0	15,4	17,1
Gotha, Stadt	14	100,0	0,0	961	100,0	0,0	32,4	38,6
Luisenthal	4	100,0	33,3	261	98,5	8,3	19,8	33,3
Mühlberg	3	100,0	0,0	98	100,0	8,9	7,8	17,1
Ohrdruf, Stadt	3	100,0	50,0	63	100,0	61,5	11,7	13,5
Tabarz/Thür. Wald	15	88,2	0,0	1 061	95,8	0,2 -	46,7	52,5
Tambach-Dietharz/Thür. Wald, Stadt	9	90,0	10,0 -	377	89,5	10,5 -	11,3	18,0
Waltershausen, Stadt	6	100,0	20,0	141	97,2	13,7	9,1	15,5
Leinatal	3	75,0	0,0	98	48,0	0,0	19,8	30,8
Emsetal	5	100,0	16,7 -	141	97,9	9,0 -	9,9	31,4

1) ganz oder teilweise geöffnet - 2) Anteil der geöffneten Betriebe an den Betrieben insgesamt - 3) Anteil der angebotenen Betten/Schlafgelegenheiten an den Betten/Schlafgelegenheiten insgesamt

Noch: 16. Geöffnete Beherbergungsstätten, angebotene Gästebetten und Kapazitätsauslastung  
nach ausgewählten Gemeinden

Landkreis  Gemeinde	November 2006						Jan. - Nov. 2006	
	geöffnete Betriebe <sup>1)</sup>			angebotene Betten/Schlafgelegenheiten			durchschnittliche Auslastung der angebotenen Betten/ Schlafgelegenheiten	
	insgesamt	Anteil <sup>2)</sup>	Veränderung gegenüber dem Vorjahres- monat	insgesamt	Anteil <sup>3)</sup>	Veränderung gegenüber dem Vorjahres- monat		
	Anzahl	%		Anzahl	%			
<b>Sömmerda</b>								
Kölleda, Stadt	4	100,0	0,0	100	98,0	3,1	15,6	14,6
Sömmerda, Stadt	4	100,0	0,0	97	100,0	0,0	26,9	31,8
<b>Hildburghausen</b>								
Bad Colberg-Heldburg, Stadt	3	100,0	25,0 -	349	100,0	2,8 -	78,6	80,9
Eisfeld, Stadt	3	100,0	25,0 -	47	100,0	40,5 -	22,7	25,5
Hildburghausen, Stadt	4	80,0	33,3	133	93,0	11,8	22,4	24,2
Römhild, Stadt	5	100,0	25,0	296	93,4	80,5	44,1	38,8
Sachsenbrunn	6	100,0	0,0	124	100,0	0,0	11,9	26,9
Schleusingen, Stadt	3	75,0	25,0 -	79	81,4	7,1 -	21,1	28,9
St. Kilian	7	100,0	0,0	451	99,6	7,6	6,8	14,8
Themar, Stadt	3	100,0	0,0	56	100,0	5,7	10,8	14,7
Nahetal-Waldau	5	100,0	25,0	200	99,0	6,4	12,4	29,6
Masserberg	21	91,3	5,0	1 485	87,2	0,5	34,4	43,2
<b>Ilm-Kreis</b>								
Arnstadt, Stadt	10	100,0	11,1	417	97,9	11,5	31,8	27,4
Frankenhain	3	100,0	0,0	98	83,8	0,0	8,8	28,1
Frauenwald	5	55,6	16,7 -	192	50,1	17,9 -	5,6	26,5
Gehlberg	3	60,0	25,0 -	101	53,7	31,8 -	5,1	20,2
Großbreitenbach, Stadt	4	80,0	0,0	100	80,6	0,0	6,7	22,5
Ilmenau, Stadt	14	93,3	6,7 -	910	89,4	4,2 -	16,1	25,9
Neustadt am Rennsteig	6	100,0	50,0	276	100,0	17,9	21,9	49,2
Schmiedefeld am Rennsteig	7	70,0	16,7	179	76,5	33,6	12,9	33,6
Stützerbach	4	80,0	0,0	59	81,9	25,5	7,6	20,9
Wachsenburggemeinde	3	100,0	0,0	58	96,7	3,3 -	8,2	17,9
Wipfratal	4	100,0	33,3	84	98,8	58,5	11,1	17,4
Ilmtal	6	100,0	14,3 -	149	98,7	6,9 -	17,1	20,6
<b>Weimarer Land</b>								
Apolda, Stadt	4	100,0	0,0	430	100,0	0,0	26,4	25,7
Bad Berka, Stadt	8	88,9	11,1 -	702	97,1	0,7 -	45,3	46,7
Bad Sulza, Stadt	12	100,0	9,1	859	99,9	2,1	X	X
Mönchenholzhausen	3	75,0	0,0	203	83,5	0,0	31,4	28,3
Nohra	4	100,0	0,0	191	99,5	0,5 -	27,0	34,5
<b>Sonneberg</b>								
Effelder-Rauenstein	3	100,0	0,0	64	97,0	0,0	6,5	9,4
Lauscha, Stadt	8	100,0	0,0	186	99,5	0,5	10,4	20,4
Mengersgereuth-Hämmern	3	100,0	0,0	76	98,7	0,0	27,7	38,6
Neuhaus am Rennweg, Stadt	5	83,3	0,0	240	92,0	0,0	12,6	29,3
Schalkau, Stadt	6	100,0	50,0	138	80,2	94,4	11,4	23,4
Sonneberg, Stadt	10	90,9	11,1	331	81,7	11,1	23,6	23,3
Steinach, Stadt	5	100,0	25,0	129	94,9	37,2	10,4	20,7
<b>Saalfeld-Rudolstadt</b>								
Bad Blankenburg, Stadt	10	100,0	0,0	731	88,0	4,7 -	27,4	32,3
Cursdorf	6	85,7	0,0	164	85,0	2,4 -	10,6	16,1
Königsee, Stadt	3	100,0	25,0 -	80	100,0	14,9 -	22,8	24,0
Lehesten, Stadt	4	100,0	0,0	63	96,9	3,1 -	11,5	16,0
Lichte	4	100,0	0,0	216	100,0	0,0	12,3	23,3
Meura	4	100,0	0,0	91	100,0	0,0	6,6	13,4
Meuselbach-Schwarzmühle	3	100,0	0,0	66	100,0	1,5	9,6	36,3
Rudolstadt, Stadt	10	100,0	11,1	438	99,1	1,4	20,3	27,9
Saalfeld/Saale, Stadt	16	100,0	0,0	886	92,4	7,1 -	26,6	30,6
Schwarzburg	5	62,5	16,7 -	230	49,7	28,6 -	5,1	23,0
Sitzendorf	5	62,5	25,0	292	85,9	9,8	7,0	25,4
Leutenberg, Stadt	4	66,7	20,0 -	104	56,2	32,5 -	4,4	19,9
Saalfelder Höhe	10	90,9	0,0	478	82,6	2,8	13,8	26,7
Uhlstädt-Kirchhasel	5	83,3	0,0	205	89,5	0,0	40,7	32,5
Unterwellenborn	4	66,7	20,0 -	144	81,8	12,2 -	15,3	27,6

1) ganz oder teilweise geöffnet - 2) Anteil der geöffneten Betriebe an den Betrieben insgesamt - 3) Anteil der angebotenen Betten/Schlafgelegenheiten an den Betten/Schlafgelegenheiten insgesamt

Noch: 16. Geöffnete Beherbergungsstätten, angebotene Gästebetten und Kapazitätsauslastung  
nach ausgewählten Gemeinden

Landkreis  Gemeinde	November 2006						Jan. - Nov. 2006	
	geöffnete Betriebe <sup>1)</sup>			angebotene Betten/Schlafgelegenheiten			durchschnittliche Auslastung der angebotenen Betten/ Schlafgelegenheiten	
	insgesamt	Anteil <sup>2)</sup>	Veränderung gegenüber dem Vorjahres- monat	insgesamt	Anteil <sup>3)</sup>	Veränderung gegenüber dem Vorjahres- monat		
	Anzahl	%		Anzahl	%			
<b>Saale-Holzland-Kreis</b>								
Bad Klosterlausnitz	6	100,0	14,3 -	638	100,0	2,9 -	82,3	83,0
Eisenberg, Stadt	5	100,0	0,0	243	100,0	3,4	7,1	15,9
Hermisdorf, Stadt	3	100,0	0,0	64	98,5	0,0	33,1	29,6
Kahla, Stadt	3	100,0	0,0	59	100,0	0,0	18,0	20,5
Seitenroda	3	100,0	0,0	48	100,0	0,0	12,9	15,2
Stadtroda, Stadt	4	100,0	0,0	86	100,0	0,0	17,9	23,6
<b>Saale-Orla-Kreis</b>								
Breitenhain	3	100,0	50,0	77	100,0	92,5	.	.
Hirschberg, Stadt	3	100,0	0,0	79	100,0	0,0	23,2	31,3
Bad Lobenstein, Stadt	9	81,8	0,0	409	80,8	4,1	41,1	41,7
Neustadt an der Orla, Stadt	4	100,0	0,0	136	98,6	0,7 -	17,7	21,0
Schleiz, Stadt	3	100,0	0,0	54	100,0	3,8	21,2	24,8
Triptis, Stadt	5	100,0	0,0	143	97,9	2,1	21,9	29,3
Ziegenrück, Stadt	3	75,0	0,0	127	81,4	0,0	16,5	39,5
Krölpa	3	100,0	0,0	96	93,2	3,0 -	19,8	29,7
Tanna, Stadt	3	100,0	0,0	49	100,0	0,0	9,7	13,6
Remptendorf	3	100,0	0,0	133	100,0	3,1	26,7	31,9
Saalebürg-Ebersdorf, Stadt	6	85,7	0,0	177	58,0	4,3 -	14,3	38,6
<b>Greiz</b>								
Berga/Elster, Stadt	3	60,0	40,0 -	230	68,7	31,3 -	2,1	6,2
Greiz, Stadt	11	100,0	10,0	227	97,4	3,2	16,8	19,8
Weida, Stadt	4	100,0	33,3	122	96,8	84,8	8,6	13,1
Zeulenroda-Triebes, Stadt	10	100,0	0,0	484	99,6	3,0	23,4	24,1
<b>Altenburger Land</b>								
Altenburg, Stadt	8	100,0	0,0	640	99,8	0,2 -	20,9	30,6
Meuselwitz, Stadt	3	100,0	0,0	52	100,0	15,6	47,1	24,3
Schmölln, Stadt	5	100,0	0,0	173	100,0	0,0	30,0	32,1

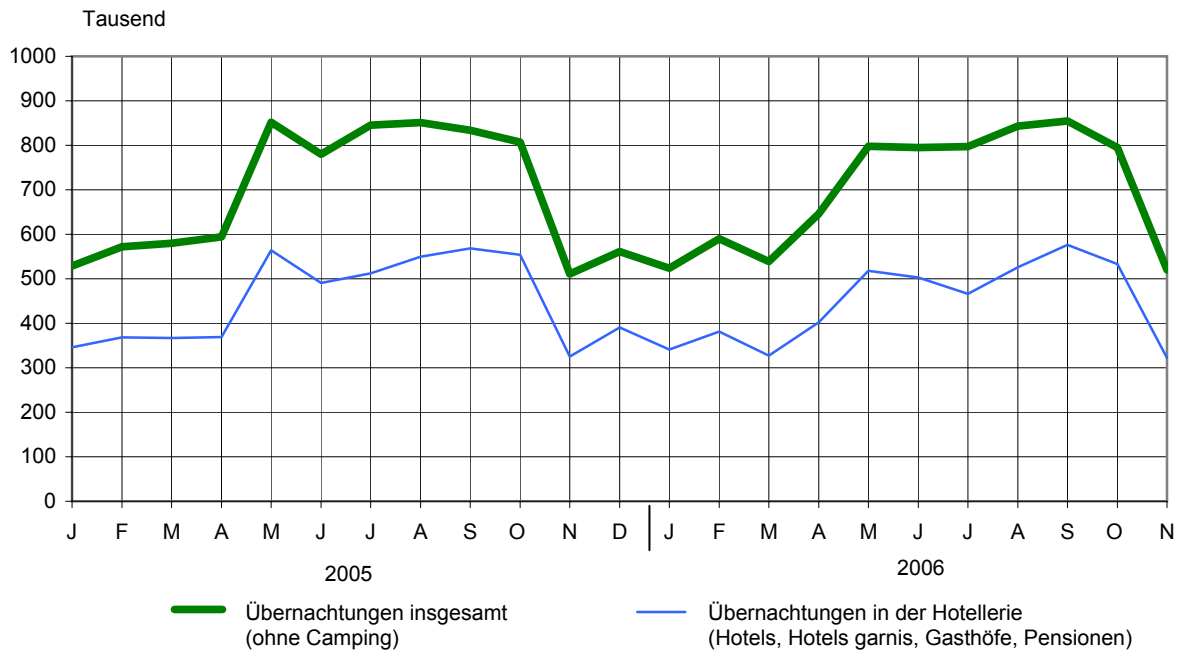
1) ganz oder teilweise geöffnet - 2) Anteil der geöffneten Betriebe an den Betrieben insgesamt - 3) Anteil der angebotenen Betten/Schlafgelegenheiten an den Betten/Schlafgelegenheiten insgesamt

**17. Geöffnete Beherbergungsstätten, angebotene Gästebetten und Kapazitätsauslastung  
in Städten des Vereins Städtetourismus in Thüringen e.V.**

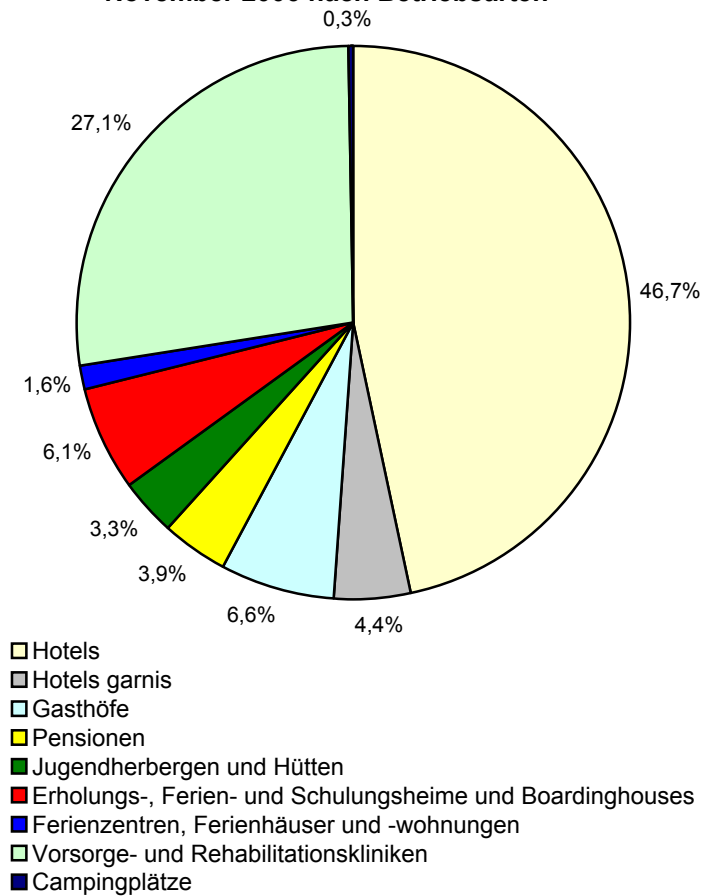
Ausgewählte Städte	November 2006						Jan. - Nov. 2006	
	geöffnete Betriebe <sup>1)</sup>			angebotene Betten/Schlafgelegenheiten			durchschnittliche Auslastung der angebotenen Betten/ Schlafgelegenheiten	
	insgesamt	Anteil <sup>2)</sup>	Veränderung gegenüber dem Vorjahres- monat	insgesamt	Anteil <sup>3)</sup>	Veränderung gegenüber dem Vorjahres- monat		
	Anzahl	%		Anzahl	%			
Altenburg	8	100,0	0,0	640	99,8	0,2 -	20,9	30,6
Apolda	4	100,0	0,0	430	100,0	0,0	26,4	25,7
Arnstadt	10	100,0	11,1	417	97,9	11,5	31,8	27,4
Eisenach	34	100,0	0,0	2 000	97,6	2,1 -	32,8	41,3
Erfurt	60	100,0	3,4	4 494	98,5	2,7	36,9	38,6
Gera	18	94,7	10,0 -	1 564	95,9	1,7 -	27,7	27,6
Gotha	14	100,0	0,0	961	100,0	0,0	32,4	38,6
Greiz	11	100,0	10,0	227	97,4	3,2	16,8	19,8
Ilmenau	14	93,3	6,7 -	910	89,4	4,2 -	16,1	25,9
Jena	21	95,5	4,5 -	1 831	83,3	15,0 -	46,4	42,9
Meiningen	16	100,0	0,0	443	100,0	0,9	26,9	32,3
Mühlhausen	16	94,1	0,0	718	89,4	5,4 -	31,4	36,0
Nordhausen	14	100,0	0,0	626	96,0	1,3 -	20,9	25,5
Rudolstadt	10	100,0	11,1	438	99,1	1,4	20,3	27,9
Saalfeld	16	100,0	0,0	886	92,4	7,1 -	26,6	30,6
Schmalkalden	8	88,9	0,0	297	70,0	13,2 -	25,4	40,6
Sondershausen	9	100,0	0,0	348	96,4	0,9	20,1	27,5
Suhl	17	85,0	0,0	1 506	95,9	1,9 -	28,9	43,6
Weimar	41	95,3	2,5	3 517	99,0	0,7	30,5	41,9
<b>Ausgewählte Städte zusammen</b>	<b>341</b>	<b>97,2</b>	<b>0,6</b>	<b>22 253</b>	<b>95,3</b>	<b>1,9 -</b>	<b>31,1</b>	<b>36,7</b>

1) ganz oder teilweise geöffnet - 2) Anteil der geöffneten Betriebe an den Betrieben insgesamt - 3) Anteil der angebotenen Betten/Schlafgelegenheiten an den Betten/Schlafgelegenheiten insgesamt

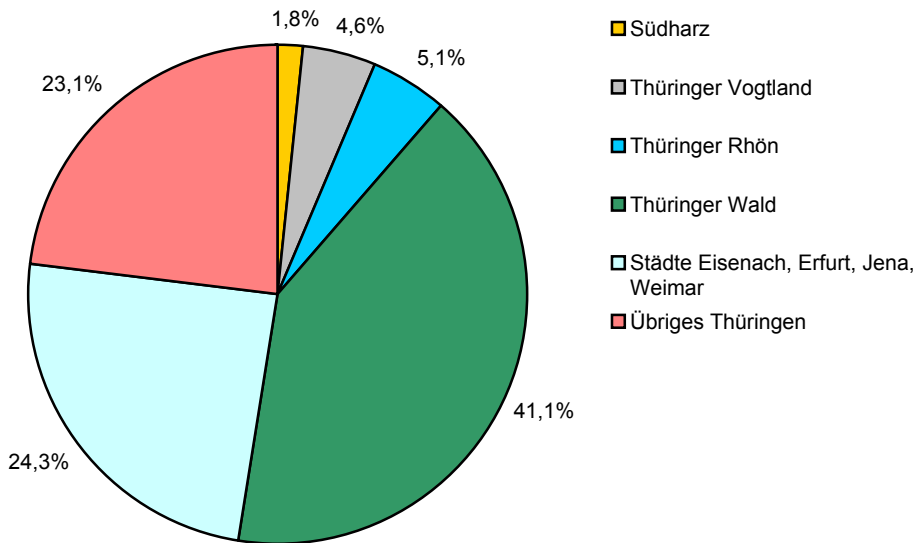
### 1. Übernachtungen in Beherbergungsstätten 2005 und 2006 nach Monaten (ohne Camping)



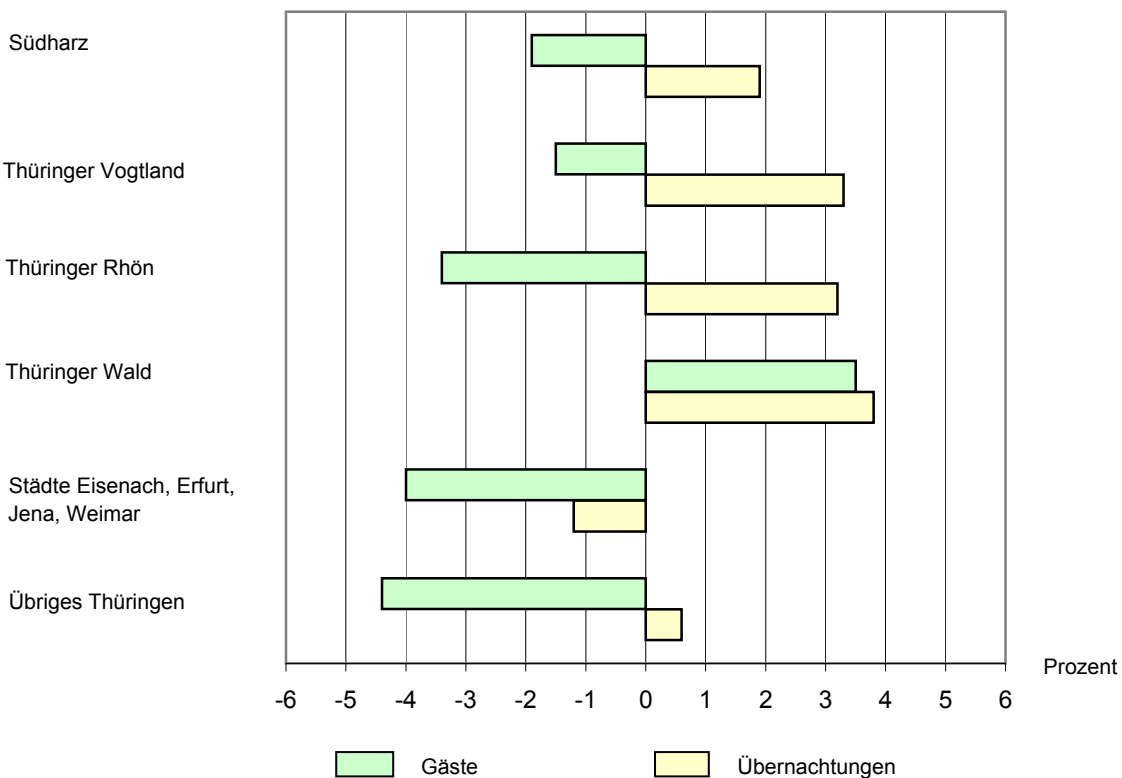
### 2. Übernachtungen in Beherbergungsstätten und auf Campingplätzen im November 2006 nach Betriebsarten



### 3. Übernachtungen in Beherbergungsstätten und auf Campingplätzen im November 2006 nach Reisegebieten



### 4. Veränderung der Anzahl der Gäste und Übernachtungen im November 2006 gegenüber November 2005 nach Reisegebieten (einschl. Camping)



## Reisegebiete in Thüringen

