

Statistischer Bericht

G IV - m 12 / 06

Gäste und Übernachtungen
in Thüringen
Dezember 2006

Bestell - Nr. 07 401

Thüringer Landesamt für Statistik



Zeichenerklärung

- 0 weniger als die Hälfte von 1 in der letzten besetzten Stelle, jedoch mehr als nichts
- nichts vorhanden (genau Null)
- . Zahlenwert unbekannt oder geheim zu halten
- ... Angabe fällt später an
- / Zahlenwert nicht sicher genug
- x Tabellenfach gesperrt, weil Aussage nicht sinnvoll
- () Aussagewert eingeschränkt
- r berichtigte Zahl
- p vorläufige Zahl

Anmerkung: Abweichungen in den Summen erklären sich aus dem Runden von Einzelwerten.

Herausgeber:

Thüringer Landesamt für Statistik
Europaplatz 3, 99091 Erfurt
Postfach 90 01 63, 99104 Erfurt

Telefon: 0361 37-84642/84647
Telefax: 0361 37-84699
Internet: www.statistik.thueringen.de
E-Mail: auskunft@statistik.thueringen.de

Auskunft erteilt:

Referat: Handel, Gastgewerbe, Beherbergung,
Dienstleistungen, Unternehmen
Telefon: 0361 37-84445

Herausgegeben im März 2007

Heft-Nr.: 89 / 07
Preis: 7,50 EUR

© Thüringer Landesamt für Statistik, Erfurt, 2007

Für nichtgewerbliche Zwecke sind Vervielfältigung und unentgeltliche Verbreitung, auch auszugsweise, mit Quellenangabe gestattet. Die Verbreitung, auch auszugsweise, über elektronische Systeme/Datenträger bedarf der vorherigen Zustimmung. Alle übrigen Rechte bleiben vorbehalten.

Inhaltsverzeichnis

Seite

Vorbemerkungen

3

Tabellen

1. Geöffnete Beherbergungsstätten, angebotene Gästebetten, Kapazitätsauslastung, Ankünfte, Übernachtungen und durchschnittliche Aufenthaltsdauer nach Monaten der Jahre 2004 bis 2006 (ohne Camping)	6
2. Ankünfte, Übernachtungen und Aufenthaltsdauer der Gäste in Beherbergungsbetrieben (einschl. Camping) nach Betriebsarten und zusammengefassten Gästegruppen	7
3. Ankünfte, Übernachtungen und Aufenthaltsdauer der Gäste in Beherbergungsstätten nach Herkunftsländern (ohne Camping)	8
4. Ankünfte, Übernachtungen und Aufenthaltsdauer der Gäste auf Campingplätzen nach Herkunftsländern	9
5. Ankünfte, Übernachtungen und Aufenthaltsdauer der Gäste in Beherbergungsbetrieben (einschl. Camping) nach Reisegebieten, Betriebsarten und zusammengefassten Gästegruppen	10
6. Ankünfte, Übernachtungen und Aufenthaltsdauer der Gäste in Beherbergungsstätten nach Gemeindegruppen und zusammengefassten Gästegruppen (ohne Camping)	16
7. Ankünfte, Übernachtungen und Aufenthaltsdauer der Gäste in Beherbergungsstätten nach Kreisen und zusammengefassten Gästegruppen (ohne Camping)	17
8. Ankünfte, Übernachtungen und Aufenthaltsdauer der Gäste in Beherbergungsstätten nach Kreisen, ausgewählten Betriebsarten und zusammengefassten Gästegruppen (ohne Camping)	19
9. Ankünfte, Übernachtungen und Aufenthaltsdauer der Gäste in Beherbergungsstätten nach ausgewählten Gemeinden und zusammengefassten Gästegruppen (ohne Camping)	28
10. Ankünfte, Übernachtungen und Aufenthaltsdauer der Gäste in Beherbergungsstätten in Städten des Vereins Städtetourismus in Thüringen e.V. (ohne Camping)	38
11. Beherbergungsstätten, Gästebetten und Kapazitätsauslastung nach Betriebsarten sowie Campingplätze	40
12. Geöffnete Beherbergungsstätten, angebotene Gästebetten und Kapazitätsauslastung nach Reisegebieten und Betriebsarten sowie Campingplätze	41
13. Geöffnete Beherbergungsstätten, angebotene Gästebetten und Kapazitätsauslastung nach Gemeindegruppen	43
14. Geöffnete Beherbergungsstätten, angebotene Gästebetten und Kapazitätsauslastung nach Kreisen	44
15. Geöffnete Beherbergungsstätten, angebotene Gästebetten und Kapazitätsauslastung nach Kreisen und ausgewählten Betriebsarten	45
16. Geöffnete Beherbergungsstätten, angebotene Gästebetten und Kapazitätsauslastung nach ausgewählten Gemeinden	49
17. Geöffnete Beherbergungsstätten, angebotene Gästebetten und Kapazitätsauslastung in Städten des Vereins Städtetourismus in Thüringen e.V.	52

Grafiken

1. Übernachtungen in Beherbergungsstätten 2005 und 2006 nach Monaten (ohne Camping) 53
2. Übernachtungen in Beherbergungsstätten und auf Campingplätzen im Dezember 2006 nach Betriebsarten 53
3. Übernachtungen in Beherbergungsstätten und auf Campingplätzen im Dezember 2006 nach Reisegebieten 54
4. Veränderung der Anzahl der Gäste und Übernachtungen im Dezember 2006 gegenüber Dezember 2005 nach Reisegebieten (einschl. Camping) 54
5. Übernachtungen in Beherbergungsstätten und auf Campingplätzen 2006 nach Betriebsarten 55
6. Ankünfte und Übernachtungen in Beherbergungsstätten 1996 bis 2006 (ohne Camping) 55

Karte

- Reisegebiete in Thüringen 56

Vorbemerkungen

Rechtsgrundlage

Rechtsgrundlage für die Erhebung ist das Gesetz zur Neuordnung der Statistik über die Beherbergung im Reiseverkehr (Beherbergungsstatistikgesetz - BeherbStatG) vom 22. Mai 2002 (BGBl. I S. 1642), zuletzt geändert durch Artikel 8a des Gesetzes vom 21. Juni 2005 (BGBl. I S. 1666), in Verbindung mit dem Gesetz über die Statistik für Bundeszwecke (Bundesstatistikgesetz - BStatG) vom 22. Januar 1987 (BGBl. I S. 462, 565), zuletzt geändert durch Artikel 2 des Gesetzes vom 9. Juni 2005 (BGBl. I S. 1534).

Erhebungsmerkmale

Erhebungsmerkmale der monatlichen Statistik sind Ankünfte und Übernachtungen von Gästen im Reiseverkehr; bei Gästen mit Wohnsitz außerhalb der Bundesrepublik Deutschland wird auch das Herkunftsland erfragt. Außerdem werden die Anzahl der im Berichtsmontat angebotenen Gästebetten sowie die Anzahl der Stellplätze auf Campingplätzen erhoben. Bei Hotels, Hotels garnis, Gasthöfen und Pensionen wird jeweils zum 31. Juli eines Jahres die Anzahl der Gästezimmer erfasst.

Betriebskreis

Auskunftspflichtig sind alle Inhaber bzw. Leiter von Beherbergungsstätten mit neun und mehr Gästebetten, unabhängig davon, ob die Beherbergung Hauptzweck (z.B. Hotels, Pensionen) oder nur Nebenzweck des Betriebes (z.B. bei Heilstätten, Sanatorien) ist.

Hinweise

Alle Angaben für das Jahr 2006 beziehen sich auf den aktuellen Gebietsstand.

Für die Berechnung der Entwicklung gegenüber dem Vorjahr werden bei Änderungen zum Gebietsstand die Angaben des Vorjahres auf den aktuellen Gebietsstand umgerechnet.

Sind in einer Betriebsart bzw. einem Kreis oder einer Gemeinde weniger als drei geöffnete Beherbergungseinrichtungen/Campingplätze vorhanden oder meldet bei mehr als zwei geöffneten Betrieben nur einer Gäste- und Übernachtungszahlen (übrige Betriebe haben keine Gäste und Übernachtungen), so sind entsprechend den Bestimmungen der statistischen Geheimhaltung die Angaben zu diesen Betrieben nicht auszuweisen, jedoch in den Summen zu berücksichtigen. Die Veröffentlichung der Anzahl dieser Betriebe ist zulässig, wenn keine weiteren Daten bekannt gemacht werden. Ferner ist sicherzustellen, dass geheim zu haltende Angaben nicht durch Differenzbildung errechnet werden können.

Mit Beginn des Jahres 2006 gilt in Thüringen eine neue Reisegebietskonzeption. Die neuen Reisegebiete lauten: Südharz, Thüringer Vogtland, Thüringer Rhön, Thüringer Wald, Städte Eisenach, Erfurt, Jena, Weimar sowie Übriges Thüringen. Der jeweilige Gebietsstand ist aus der Karte "Reisegebiete in Thüringen" am Ende dieses Berichtes ersichtlich.

In den Tabellen 2 und 5 werden die Angaben für Ankünfte, Übernachtungen und durchschnittliche Aufenthaltsdauer in Beherbergungsbetrieben insgesamt - einschließlich Camping (ohne Dauercamping) - ausgewiesen.

Definitionen und Begriffserläuterungen

Erhebungs- und Darstellungsmerkmale

Beherbergung im Reiseverkehr: Unterbringung von Personen, die sich nicht länger als ein Jahr ohne Unterbrechung an einem anderen Ort als ihrem gewöhnlichen Wohnsitz aufhalten. Der vorübergehende Ortswechsel kann durch Urlaub und Freizeit aber auch durch die Wahrnehmung privater und geschäftlicher Kontakte, den Besuch von Tagungen und Fortbildungsveranstaltungen, Maßnahmen zur Wiederherstellung der Gesundheit oder sonstige Gründe veranlasst sein.

Beherbergungsstätten: Betriebe, die nach Einrichtung und Zweckbestimmung dazu dienen, mehr als acht Gäste (im Reiseverkehr) gleichzeitig zu beherbergen. Hierzu zählen auch Unterkunftsstätten, die die Gästebeherbergung nicht gewerblich und/oder nur als Nebenzweck betreiben.

Gästezimmer: Als Gästezimmer gilt eine Einheit, die aus einem Raum oder einer Gruppe von Räumen besteht, die eine unteilbare Mieteinheit in einem Beherbergungsbetrieb bilden. Bei den Gästezimmern kann es sich um Einzel-, Doppel- oder Mehrbettzimmer handeln, je nachdem, ob sie zur dauerhaften Beherbergung von einer, zwei oder mehr Personen eingerichtet sind. Die Zahl der Gästezimmer wird einmal im Jahr zum Stichtag 31. Juli erhoben. Gezählt werden die an diesem Stichtag tatsächlich zur Beherbergung von Gästen zur Verfügung stehenden Gästezimmer. Zimmer, die von Mitarbeitern des Betriebes genutzt werden, zählen nicht als Gästezimmer. Ein Appartement ist eine spezielle Art von Gästezimmer. Es besteht aus einem oder mehreren Räumen mit Küche, separatem Bad und/oder Toilette.

Betten und sonstige Schlafgelegenheiten: Der **Bestand** stellt ab auf die Normalbelegung, ohne Berücksichtigung behelfsmäßiger Schlafgelegenheiten, die bei Überbelegung zusätzlich zur Verfügung stehen (z.B. Schlafcouchen, Liegen, Kinderbetten). Das **Angebot** besagt, wie viele davon am letzten Öffnungstag im Berichtsmonat tatsächlich für die Übernachtung von Gästen zur Verfügung standen.

Durchschnittliche Auslastung von Betten und sonstigen Schlafgelegenheiten (%): Rechnerisch ermittelte Werte

$$\text{Auslastung aller Betten} = \frac{\text{Übernachtungen}}{\text{mögliche Bettentage}} \times 100$$

$$\text{Auslastung der angebotenen Betten} = \frac{\text{Übernachtungen}}{\text{angebotene Bettentage}} \times 100$$

Ankünfte: Anzahl von Gästen in einer Beherbergungsstätte, die im Berichtszeitraum ankamen und zum vorübergehenden Aufenthalt ein Gästebett belegten.

Übernachtungen: Anzahl der Übernachtungen von Gästen, die im Berichtszeitraum ankamen oder aus dem vorherigen Berichtszeitraum noch anwesend waren.

Durchschnittliche Aufenthaltsdauer: Rechnerisch ermittelter Wert - Quotient - aus der Anzahl der Übernachtungen und der Anzahl der Ankünfte im Berichtszeitraum.

Herkunftsländer: Für die Erfassung ist grundsätzlich der ständige Wohnsitz oder gewöhnliche Aufenthaltsort der Gäste maßgebend, nicht dagegen deren Staatsangehörigkeit (Nationalität).
Ab Berichtsmonat Januar 2006 wurde die Liste der Herkunftsländer gemäß EU-Forderung erweitert.

Gliederungsmerkmale

Reisegebiete: Gliederung nach nichtadministrativen Raumeinheiten, die sich im Wesentlichen an naturräumliche Gegebenheiten anlehnen.

Gemeindegruppen: Zusammenfassung von Gemeinden/Teilen von Gemeinden nach Arten der aufgrund landesrechtlicher Vorschriften verliehenen staatlichen Anerkennung bzw. vorläufigen Anerkennung (z.B. als Mineral- und Moorbad, Luftkurort, Erholungsort). Gemeinden/Teile von Gemeinden ohne diese Anerkennung sind in der Gruppe "Sonstige Gemeinden" enthalten.

Die Zuordnung erfolgt durch das Thüringer Ministerium für Wirtschaft, Technologie und Arbeit und wurde im Februar 2006 aktualisiert.

Betriebsarten: Gruppierungen der Beherbergungsstätten auf der Grundlage der Systematik der Wirtschaftszweige:

Hotels: Beherbergungsstätten, die jedermann zugänglich sind und in denen ein Restaurant - auch für Passanten - vorhanden ist sowie in der Regel weitere Einrichtungen oder Räume für unterschiedliche Zwecke (Konferenzen, Seminare, Sport, Freizeit, Erholung) zur Verfügung stehen.

Hotels garnis: Beherbergungsstätten, die jedermann zugänglich sind und in denen höchstens Frühstück abgegeben wird.

Gasthöfe: Beherbergungsstätten, die jedermann zugänglich sind und in denen außer dem Gastraum in der Regel keine weiteren Aufenthaltsräume zur Verfügung stehen. Bei Gasthöfen übersteigt der Umsatz aus Bewirtung deutlich den aus Beherbergung.

Pensionen: Beherbergungsstätten, die jedermann zugänglich sind und in denen Speisen und Getränke nur an Hausgäste abgegeben werden.

Hotellerie: Dazu zählen Hotels, Hotels garnis, Gasthöfe und Pensionen.

Jugendherbergen und Hütten: Beherbergungsstätten mit in der Regel einfacher Ausstattung, vorzugsweise für Jugendliche oder Angehörige der sie tragenden Organisation (z.B. Wanderverein), in denen Speisen und Getränke in der Regel nur an Hausgäste abgegeben werden.

Erholungs-, Ferien- und Schulungsheime: Beherbergungsstätten, die nur bestimmten Personenkreisen - z.B. Mitgliedern eines Vereins oder einer Organisation, Beschäftigten eines Unternehmens, Kindern, Müttern, Betreuten sozialer Einrichtungen - zugänglich sind und in denen Speisen und Getränke nur an Hausgäste abgegeben werden.

Boardinghouses: Beherbergungsstätten, die jedermann zugänglich sind und neben Kurzeintaufenthalten insbesondere für längere Aufenthalte im urbanen Umfeld konzipiert sind. Die Ausstattung orientiert sich an privaten Wohnungen, eine Kochgelegenheit muss gegeben sein. Die Leistung wird durch einen hotelähnlichen Service ergänzt (Reinigung, Serviceoffice).

Ferienzentren: Beherbergungsstätten, die jedermann zugänglich sind und nach Einrichtung und Zweckbestimmung dazu dienen, wahlweise unterschiedliche Wohn- und Aufenthaltsmöglichkeiten sowie gleichzeitig Freizeiteinrichtungen in Verbindung mit Einkaufsmöglichkeiten und persönlichen Dienstleistungen zum vorübergehenden Aufenthalt anzubieten. Als Mindestausstattung gilt das Vorhandensein von Hotelunterkunft und anderen Wohngelegenheiten (auch mit Kochgelegenheit), einer Gaststätte, von Einkaufsmöglichkeiten zur Deckung des täglichen Bedarfs und des Freizeitbedarfs sowie von Einrichtungen für persönliche Dienstleistungen, z. B. Massageeinrichtungen, Solarium, Sauna, Friseur, und zur aktiven Freizeitgestaltung, z. B. Schwimmbad, Tennis-, Tischtennis-, Kleingolf-, Trimm-Dich-Anlagen.

Ferienhäuser, -wohnungen: Beherbergungsstätten, die jedermann zugänglich sind und in denen Speisen und Getränke nicht abgegeben werden, aber Kochgelegenheit vorhanden ist.

Sonstiges Beherbergungsgewerbe: Dazu zählen Jugendherbergen und Hütten, Erholungs-, Ferien- und Schulungsheime, Boardinghouses, Ferienzentren, Ferienhäuser und -wohnungen.

Vorsorge- und Rehabilitationskliniken: Beherbergungsstätten unter ärztlicher Leitung ausschließlich oder überwiegend für Kurgäste. Als Kurgäste gelten Personen, die sich am Ort aufgrund ärztlicher Verordnung vorübergehend aufhalten mit dem Ziel der Erhaltung oder Wiederherstellung ihrer Gesundheit oder ihrer Berufs- oder Arbeitsfähigkeit und die die allgemein angebotenen Kureinrichtungen außerhalb der Beherbergungsstätte in Anspruch nehmen. Hierzu zählen auch Kinderheilstätten, Sanatorien, Kur- und ähnliche Krankenhäuser (Fachabteilungen anderer Krankenhäuser). Im Unterschied zur Krankenhausstatistik werden Vorsorge- und Rehabilitationskliniken in der Beherbergungsstatistik nur dann erfasst, wenn die dort untergebrachten Personen überwiegend in der Lage sind, während des vorübergehenden Aufenthaltes den Anstaltsbereich zu verlassen und die gemeindlichen Fremdenverkehrseinrichtungen in Anspruch zu nehmen.

Campingplätze: Abgegrenzte Gelände, die jedermann zum vorübergehenden Aufstellen von mitgebrachten Wohnwagen, Wohnmobilen oder Zelten zugänglich sind. Die Unterscheidung zwischen Urlaubs- oder Dauercamping knüpft an die vertraglich vereinbarte Dauer der Campingplatzbenutzung an. Im Urlaubscamping wird der Stellplatz i.d.R. für die Dauer von Tagen oder Wochen gemietet, im Dauercamping dagegen zumeist auf Monats- oder Jahresbasis.

1. Geöffnete Beherbergungsstätten, angebotene Gästebetten, Kapazitätsauslastung, Ankünfte, Übernachtungen und durchschnittliche Aufenthaltsdauer nach Monaten der Jahre 2004 bis 2006 (ohne Camping)

Jahr Monat	Geöffnete Betriebe insgesamt ¹⁾	Angebotene Betten/ Schlaf- gelegenheiten insgesamt	Durchschnittl. Auslastung der angebotenen Betten/Schlaf- gelegenheiten	Ankünfte		Übernachtungen		Durchschnitt- liche Aufent- haltsdauer der Gäste insgesamt
				insgesamt	darunter Ausländer	insgesamt	darunter Ausländer	
Anzahl			%	Anzahl				Tage
2004								
Januar	1 346	65 323	23,3	154 625	7 362	462 784	17 638	3,0
Februar	1 358	66 037	31,7	186 838	9 610	603 118	28 963	3,2
März	1 355	65 797	26,5	191 463	10 544	533 761	28 246	2,8
April	1 386	67 322	31,3	226 030	13 631	627 491	32 892	2,8
Mai	1 388	67 984	39,1	307 743	18 370	821 864	46 111	2,7
Juni	1 384	67 971	38,2	290 682	19 223	777 316	45 764	2,7
Juli	1 376	67 950	38,9	260 256	25 960	812 688	66 783	3,1
August	1 377	68 020	38,7	257 529	24 333	810 419	64 576	3,1
September	1 372	67 623	40,6	301 300	21 826	819 395	55 392	2,7
Oktober	1 376	67 584	38,8	292 351	19 246	803 489	55 336	2,7
November	1 306	65 044	27,0	197 557	9 215	514 240	25 273	2,6
Dezember	1 346	65 510	28,2	197 935	8 438	556 795	23 290	2,8
2005								
Januar	1 334	64 981	26,7	175 398	7 239	528 857	17 253	3,0
Februar	1 350	65 520	31,4	184 367	8 718	571 583	22 721	3,1
März	1 365	65 936	28,7	199 081	10 842	579 785	25 788	2,9
April	1 381	66 871	29,8	224 869	13 900	594 406	31 228	2,6
Mai	1 391	67 968	40,5	320 485	20 163	851 544	49 278	2,7
Juni	1 398	67 925	38,4	290 706	20 962	780 028	52 191	2,7
Juli	1 403	68 213	40,2	274 380	26 300	844 603	67 661	3,1
August	1 405	68 298	40,3 r	270 589 r	25 796	847 718 r	63 736	3,1
September	1 405	68 022	41,0	309 764	22 280	833 817	58 626	2,7
Oktober	1 393	67 331	39,0	289 441	14 948	807 252	39 346	2,8
November	1 315	64 082	27,1	202 033	9 437	510 915	22 202	2,5
Dezember	1 362	65 315	28,5	203 551	8 895	560 604	22 792	2,8
2006								
Januar	1 338	64 812	26,5	176 879	7 621	523 690	17 097	3,0
Februar	1 355	64 934	32,5	191 152	8 691	589 602	19 527	3,1
März	1 346	64 590	27,0	199 524	10 834	539 519	24 268	2,7
April	1 374	66 195	32,7	225 116	13 927	645 885	31 502	2,9
Mai	1 387	67 554	38,1	300 734	19 633	798 382	47 842	2,7
Juni	1 391	67 943	39,0	295 223	22 724	794 859	60 646	2,7
Juli	1 390	68 057	37,9	265 754	24 849	797 375	64 969	3,0
August	1 388	68 113	40,1	262 469	25 653	843 346	73 672	3,2
September	1 392	67 572	42,2	324 288	22 113	855 178	56 194	2,6
Oktober	1 380	67 067	38,3 r	281 910 r	18 365 r	790 782 r	48 384	2,8
November	1 311	64 187	27,4	199 530	9 885	520 434	26 510	2,6
Dezember	1 345	64 849	30,4	220 948	9 326	603 469	25 645	2,7

1) ganz oder teilweise geöffnet

2. Ankünfte, Übernachtungen und Aufenthaltsdauer der Gäste in Beherbergungsbetrieben
(einschl. Camping) nach Betriebsarten und zusammengefassten Gästegruppen

Betriebsart ----- Ständiger Wohnsitz der Gäste	Dezember 2006					Januar - Dezember 2006				
	Ankünfte		Übernachtungen		durchschnittliche Aufenthaltsdauer	Ankünfte		Übernachtungen		durchschnittliche Aufenthaltsdauer
	insgesamt	Veränderung gegenüber dem Vorjahresmonat	insgesamt	Veränderung gegenüber dem Vorjahresmonat		insgesamt	Veränderung gegenüber dem Vorjahreszeitraum	insgesamt	Veränderung gegenüber dem Vorjahreszeitraum	
	Anzahl	%	Anzahl	%	Tage	Anzahl	%	Anzahl	%	Tage
Hotels										
Bundesrepublik Deutschland	141 405	8,2	308 558	6,3	2,2	1 653 238	0,6 -	3 673 457	2,0 -	2,2
anderer Wohnsitz	7 060	3,6	18 119	6,8	2,6	141 952	1,5	352 974	1,9	2,5
Zusammen	148 465	8,0	326 677	6,3	2,2	1 795 190	0,4 -	4 026 431	1,7 -	2,2
Hotels garnis										
Bundesrepublik Deutschland	12 727	10,0	22 534	8,4	1,8	168 907	1,5 -	303 858	2,7 -	1,8
anderer Wohnsitz	1 043	9,4	2 581	27,5	2,5	23 574	3,0	44 169	5,9	1,9
Zusammen	13 770	9,9	25 115	10,1	1,8	192 481	0,9 -	348 027	1,7 -	1,8
Gasthöfe										
Bundesrepublik Deutschland	20 459	5,5	42 559	5,5	2,1	271 678	4,6 -	567 181	6,2 -	2,1
anderer Wohnsitz	520	17,1	1 437	19,4	2,8	10 894	5,8	26 622	14,0	2,4
Zusammen	20 979	5,7	43 996	5,9	2,1	282 572	4,2 -	593 803	5,5 -	2,1
Pensionen										
Bundesrepublik Deutschland	8 936	18,2	21 328	16,4	2,4	130 900	3,8	321 212	2,6	2,5
anderer Wohnsitz	295	86,7	885	10,5	3,0	4 652	9,7	19 134	32,9	4,1
Zusammen	9 231	19,6	22 213	16,2	2,4	135 552	4,0	340 346	3,9	2,5
Hotellerie										
Bundesrepublik Deutschland	183 527	8,4	394 979	6,8	2,2	2 224 723	0,9 -	4 865 708	2,3 -	2,2
anderer Wohnsitz	8 918	6,5	23 022	9,6	2,6	181 072	2,2	442 899	4,0	2,4
Zusammen	192 445	8,4	418 001	7,0	2,2	2 405 795	0,7 -	5 308 607	1,8 -	2,2
Jugendherbergen und Hütten										
Bundesrepublik Deutschland	8 972	21,1	20 362	7,0	2,3	175 605	0,8	439 715	5,9	2,5
anderer Wohnsitz	231	43,2 -	1 017	5,5 -	4,4	8 542	1,0	24 884	8,0	2,9
Zusammen	9 203	17,8	21 379	6,3	2,3	184 147	0,8	464 599	6,0	2,5
Campingplätze										
Bundesrepublik Deutschland	465	57,1	1 560	11,3	3,4	134 808	15,6 -	393 857	23,2 -	2,9
anderer Wohnsitz	8	0,0	14	82,5 -	1,8	13 192	1,4	34 684	0,2	2,6
Zusammen	473	55,6	1 574	6,3	3,3	148 000	14,3 -	428 541	21,7 -	2,9
Erholungs-, Ferien-, Schulungsheime und Boardinghouses										
Bundesrepublik Deutschland	9 244	0,2 -	23 729	10,8	2,6	196 493	2,5	529 476	3,5	2,7
anderer Wohnsitz	74	23,7 -	521	4,6	7,0	2 645	6,9 -	18 075	15,9	6,8
Zusammen	9 318	0,4 -	24 250	10,7	2,6	199 138	2,3	547 551	3,9	2,7
Ferienzentren, Ferienhäuser und -wohnungen										
Bundesrepublik Deutschland	5 129	21,9	18 194	3,5	3,5	79 006	11,7	302 495	9,5	3,8
anderer Wohnsitz	101	X	1 077	X	10,7	1 328	38,9	10 131	23,4	7,6
Zusammen	5 230	23,8	19 271	8,3	3,7	80 334	12,1	312 626	9,9	3,9
Sonstiges Beherbergungsgewerbe (einschl. Camping)										
Bundesrepublik Deutschland	23 810	12,5	63 845	7,5	2,7	585 912	1,7 -	1 665 543	2,9 -	2,8
anderer Wohnsitz	414	22,0 -	2 629	40,7	6,4	25 707	1,7	87 774	7,7	3,4
Zusammen	24 224	11,6	66 474	8,5	2,7	611 619	1,6 -	1 753 317	2,4 -	2,9
Vorsorge- u. Rehabilitationskliniken										
Bundesrepublik Deutschland	4 750	4,4	120 560	9,5	25,4	74 079	0,2	1 668 871	0,7	22,5
anderer Wohnsitz	2	100,0	8	300,0	4,0	34	61,9	267	63,8	7,9
Zusammen	4 752	4,4	120 568	9,5	25,4	74 113	0,2	1 669 138	0,7	22,5
Beherbergungsbetriebe insgesamt (einschl. Camping)										
Bundesrepublik Deutschland	212 087	8,8	579 384	7,4	2,7	2 884 714	1,0 -	8 200 122	1,8 -	2,8
anderer Wohnsitz	9 334	4,8	25 659	12,2	2,7	206 813	2,1	530 940	4,6	2,6
Insgesamt	221 421	8,6	605 043	7,6	2,7	3 091 527	0,8 -	8 731 062	1,4 -	2,8
nachrichtlich: Beherbergungsstätten insgesamt (ohne Camping)										
Bundesrepublik Deutschland	211 622	8,7	577 824	7,4	2,7	2 749 906	0,2 -	7 806 265	0,4 -	2,8
anderer Wohnsitz	9 326	4,8	25 645	12,5	2,7	193 621	2,2	496 256	5,0	2,6
Insgesamt	220 948	8,5	603 469	7,6	2,7	2 943 527	0,0	8 302 521	0,1 -	2,8

3. Ankünfte, Übernachtungen und Aufenthaltsdauer der Gäste in Beherbergungsstätten nach Herkunftsländern (ohne Camping)

Herkunftsland (ständiger Wohnsitz)	Dezember 2006						Januar - Dezember 2006					
	Ankünfte		Übernachtungen			durchschnittliche Aufenthaltsdauer	Ankünfte		Übernachtungen			durchschnittliche Aufenthaltsdauer
	insgesamt	Veränderung gegenüber d. Vorjahresmonat	insgesamt	Veränderung gegenüber d. Vorjahresmonat	Anteil ¹⁾		insgesamt	Veränderung gegenüber d. Vorjahreszeitraum	insgesamt	Veränderung gegenüber d. Vorjahreszeitraum	Anteil ¹⁾	
	Anzahl	%	Anzahl	%	%	Tage	Anzahl	%	Anzahl	%	%	Tage
Bundesrepublik Deutschland	211 622	8,7	577 824	7,4	95,8	2,7	2 749 906	0,2 -	7 806 265	0,4 -	94,0	2,8
Ausland												
Europa												
Belgien	367	21,1 -	817	12,4 -	3,2	2,2	6 985	5,9	17 267	24,4	3,5	2,5
Dänemark	192	35,2	343	58,8	1,3	1,8	10 130	20,4	17 105	28,1	3,4	1,7
Estland	10	X	12	X	0,0	1,2	199	X	350	X	0,1	1,8
Finnland	81	19,1	175	12,9	0,7	2,2	1 498	1,2	3 287	3,1 -	0,7	2,2
Frankreich	352	35,8 -	799	28,3 -	3,1	2,3	10 783	7,5	22 155	11,0	4,5	2,1
Griechenland	37	14,0 -	87	14,5	0,3	2,4	467	32,7 -	1 143	31,3 -	0,2	2,4
Vereinigtes Königreich	466	13,7	1 000	9,3 -	3,9	2,1	9 445	2,8	20 488	12,3	4,1	2,2
Irland, Republik	21	30,0 -	68	21,4	0,3	3,2	631	12,9	1 600	22,9	0,3	2,5
Island	43	290,9	142	12,3 -	0,6	3,3	373	142,2	1 238	145,6	0,2	3,3
Italien	237	17,1 -	597	11,9 -	2,3	2,5	7 556	17,3 -	16 106	8,4 -	3,2	2,1
Lettland	6	X	10	X	0,0	1,7	247	X	701	X	0,1	2,8
Litauen	20	X	38	X	0,1	1,9	743	X	1 674	X	0,3	2,3
Luxemburg	56	30,9 -	96	41,1 -	0,4	1,7	1 189	5,7 -	2 360	5,1 -	0,5	2,0
Malta	-	-	-	-	-	-	20	X	93	X	0,0	4,7
Niederlande	1 710	6,6 -	5 647	17,7 -	22,0	3,3	34 000	8,9 -	115 107	14,4 -	23,2	3,4
Norwegen	59	28,3	127	23,3	0,5	2,2	1 879	23,7	4 258	52,5	0,9	2,3
Österreich	604	26,9	1 345	15,1	5,2	2,2	10 840	10,2 -	23 795	27,8 -	4,8	2,2
Polen	544	33,7	2 439	174,0	9,5	4,5	8 548	15,8	34 787	53,9	7,0	4,1
Portugal	35	84,2	117	160,0	0,5	3,3	1 086	115,5	2 829	151,5	0,6	2,6
Russland	354	48,7	617	25,2	2,4	1,7	8 170	13,4	16 045	13,0	3,2	2,0
Schweden	135	55,2	304	108,2	1,2	2,3	5 635	0,3	8 972	0,6	1,8	1,6
Schweiz	703	12,7	1 687	23,2	6,6	2,4	13 940	10,4 -	28 648	17,2 -	5,8	2,1
Slowakische Republik	56	X	500	X	1,9	8,9	765	X	3 737	X	0,8	4,9
Slowenien	14	X	16	X	0,1	1,1	272	X	531	X	0,1	2,0
Spanien	126	13,7 -	395	9,6 -	1,5	3,1	3 291	20,9	8 290	2,5	1,7	2,5
Tschechische Republik	252	35,5	753	46,5	2,9	3,0	4 199	7,1	16 109	89,2	3,2	3,8
Türkei	43	138,9	457	X	1,8	10,6	477	27,9 -	2 781	30,6	0,6	5,8
Ukraine	23	X	89	X	0,3	3,9	660	X	3 227	X	0,7	4,9
Ungarn	68	3,0	159	18,0 -	0,6	2,3	1 841	18,6 -	5 338	29,2 -	1,1	2,9
Zypern	4	X	12	X	0,0	3,0	42	X	96	X	0,0	2,3
sonstige europäische Länder	240	X	1 752	X	6,8	7,3	3 639	X	15 898	X	3,2	4,4
Zusammen	6 858	5,0	20 600	11,9	80,3	3,0	149 550	0,6 -	396 015	0,7	79,8	2,6
Afrika												
Republik Südafrika	11	120,0	31	40,9	0,1	2,8	223	18,0	713	28,5	0,1	3,2
sonstige afrikanische Länder	24	4,3	146	X	0,6	6,1	474	29,2	1 542	63,2	0,3	3,3
Zusammen	35	25,0	177	216,1	0,7	5,1	697	25,4	2 255	50,3	0,5	3,2
Asien												
Arabische Golfstaaten	9	55,0 -	42	35,4 -	0,2	4,7	318	33,6	1 388	82,2	0,3	4,4
China Volksrep. und Hongkong	78	0,0	298	38,0	1,2	3,8	1 591	0,8	4 668	29,2	0,9	2,9
Indien	4	X	10	X	0,0	2,5	178	X	616	X	0,1	3,5
Israel	20	56,5 -	36	78,2 -	0,1	1,8	834	15,2	2 382	24,2	0,5	2,9
Japan	246	42,5 -	454	29,5 -	1,8	1,8	4 561	18,1 -	8 946	10,7 -	1,8	2,0
Südkorea	15	36,4	75	200,0	0,3	5,0	783	91,0	1 510	104,1	0,3	1,9
Taiwan	5	73,7 -	21	41,7 -	0,1	4,2	1 816	24,4 -	2 423	37,4 -	0,5	1,3
sonstige asiatische Länder	183	X	428	X	1,7	2,3	1 908	X	4 962	X	1,0	2,6
Zusammen	560	15,4 -	1 364	0,1 -	5,3	2,4	11 989	1,6 -	26 895	7,1	5,4	2,2
Amerika												
Kanada	56	47,4	230	X	0,9	4,1	1 345	21,7	3 604	37,5	0,7	2,7
USA	632	28,2	1 333	9,1	5,2	2,1	11 711	3,3	24 583	3,5	5,0	2,1
Mittelamerika und Karibik	18	50,0	58	11,5	0,2	3,2	1 656	X	11 792	X	2,4	7,1
Brasilien	19	280,0	36	X	0,1	1,9	730	46,0	1 746	31,6	0,4	2,4
sonstige südamerik. Länder	9	80,0 -	19	78,7 -	0,1	2,1	885	75,2	2 324	120,3	0,5	2,6
Zusammen	734	23,8	1 676	17,8	6,5	2,3	16 327	19,5	44 049	48,7	8,9	2,7
Australien und Ozeanien												
Australien	31	X	61	X	0,2	2,0	1 079	X	2 690	X	0,5	2,5
Neuseeland und Ozeanien	5	X	12	X	0,0	2,4	163	X	419	X	0,1	2,6
Zusammen	36	28,0 -	73	18,0 -	0,3	2,0	1 242	12,4	3 109	17,7	0,6	2,5
Ohne Angabe	1 103	7,1	1 755	20,8	6,8	1,6	13 816	19,4	23 933	15,3	4,8	1,7
Ausland zusammen	9 326	4,8	25 645	12,5	4,2	2,7	193 621	2,2	496 256	5,0	6,0	2,6
Insgesamt	220 948	8,5	603 469	7,6	100,0	2,7	2 943 527	0,0	8 302 521	0,1 -	100,0	2,8

1) Die "Anteile" beziehen sich in den Zeilen "Bundesrepublik Deutschland" und "Ausland zusammen" auf die Zeile "Insgesamt", bei den Herkunftsländern jeweils auf die Zeile "Ausland zusammen".

4. Ankünfte, Übernachtungen und Aufenthaltsdauer der Gäste auf Campingplätzen nach Herkunftsländern

Herkunftsland (ständiger Wohnsitz)	Dezember 2006						Januar - Dezember 2006					
	Ankünfte		Übernachtungen			durchschnittliche Aufenthaltsdauer	Ankünfte		Übernachtungen			durchschnittliche Aufenthaltsdauer
	insgesamt	Veränderung gegenüber d. Vorjahresmonat	insgesamt	Veränderung gegenüber d. Vorjahresmonat	Anteil ¹⁾		insgesamt	Veränderung gegenüber d. Vorjahreszeitraum	insgesamt	Veränderung gegenüber d. Vorjahreszeitraum	Anteil ¹⁾	
	Anzahl	%	Anzahl	%	%	Tage	Anzahl	%	Anzahl	%	%	Tage
Bundesrepublik Deutschland	465	57,1	1 560	11,3	99,1	3,4	134 808	15,6 -	393 857	23,2 -	91,9	2,9
Ausland												
Europa												
Belgien	-	-	-	-	-	-	292	2,1	621	56,2 -	1,8	2,1
Dänemark	-	-	-	-	-	-	711	8,9	1 605	33,0	4,6	2,3
Finnland	-	-	-	-	-	-	135	12,5	180	10,4	0,5	1,3
Frankreich	-	-	-	-	-	-	479	4,6	857	14,4	2,5	1,8
Griechenland	-	-	-	-	-	-	6	200,0	12	X	0,0	2,0
Vereinigtes Königreich	-	-	-	-	-	-	452	14,7	1 047	40,2	3,0	2,3
Irland, Republik	-	-	-	-	-	-	64	20,8	221	23,5	0,6	3,5
Island	-	-	-	-	-	-	2	X	2	X	0,0	1,0
Italien	-	-	-	-	-	-	282	28,2	421	39,4	1,2	1,5
Lettland	-	-	-	-	-	-	3	X	3	X	0,0	1,0
Litauen	-	-	-	-	-	-	32	X	66	X	0,2	2,1
Luxemburg	-	-	-	-	-	-	19	280,0	88	X	0,3	4,6
Malta	-	-	-	-	-	-	2	X	6	X	0,0	3,0
Niederlande	6	200,0	12	200,0	85,7	2,0	8 113	10,2 -	24 126	10,3 -	69,6	3,0
Norwegen	-	-	-	-	-	-	53	6,0	70	5,4 -	0,2	1,3
Österreich	-	-	-	-	-	-	302	28,0	511	4,9	1,5	1,7
Polen	-	-	-	-	-	-	169	79,8	325	98,2	0,9	1,9
Portugal	-	-	-	-	-	-	12	X	25	X	0,1	2,1
Russland	-	-	-	-	-	-	10	28,6 -	30	25,0	0,1	3,0
Schweden	-	-	-	-	-	-	345	2,1	464	5,2	1,3	1,3
Schweiz	2	50,0 -	2	97,1 -	14,3	1,0	426	2,4	934	10,5	2,7	2,2
Slowakische Republik	-	-	-	-	-	-	4	X	4	X	0,0	1,0
Slowenien	-	-	-	-	-	-	9	X	16	X	0,0	1,8
Spanien	-	-	-	-	-	-	121	108,6	200	90,5	0,6	1,7
Tschechische Republik	-	-	-	-	-	-	87	38,1	165	44,7	0,5	1,9
Türkei	-	-	-	-	-	-	4	0,0	4	0,0	0,0	1,0
Ukraine	-	-	-	-	-	-	6	X	10	X	0,0	1,7
Ungarn	-	-	-	-	-	-	23	9,5	64	60,0	0,2	2,8
sonstige europäische Länder	-	-	-	-	-	-	27	X	42	X	0,1	1,6
Zusammen	8	0,0	14	82,5 -	100,0	1,8	12 190	5,2 -	32 119	6,7 -	92,6	2,6
Afrika												
Republik Südafrika	-	-	-	-	-	-	1	X	4	X	0,0	4,0
sonstige afrikanische Länder	-	-	-	-	-	-	3	X	25	X	0,1	8,3
Zusammen	-	-	-	-	-	-	4	X	29	X	0,1	7,3
Asien												
Südkorea	-	-	-	-	-	-	26	3,7 -	26	7,1 -	0,1	1,0
Taiwan	-	-	-	-	-	-	3	X	10	X	0,0	3,3
sonstige asiatische Länder	-	-	-	-	-	-	20	X	51	X	0,1	2,6
Zusammen	-	-	-	-	-	-	49	24,6 -	87	17,1 -	0,3	1,8
Amerika												
Kanada	-	-	-	-	-	-	18	40,0 -	34	9,7	0,1	1,9
USA	-	-	-	-	-	-	95	X	415	X	1,2	4,4
Mittelamerika und Karibik	-	-	-	-	-	-	3	X	3	X	0,0	1,0
Brasilien	-	-	-	-	-	-	1	X	1	X	0,0	1,0
Zusammen	-	-	-	-	-	-	117	148,9	453	X	1,3	3,9
Australien und Ozeanien												
Australien	-	-	-	-	-	-	57	X	89	X	0,3	1,6
Neuseeland und Ozeanien	-	-	-	-	-	-	32	X	69	X	0,2	2,2
Zusammen	-	-	-	-	-	-	89	161,8	158	222,4	0,5	1,8
Ohne Angabe	-	-	-	-	-	-	743	X	1 838	X	5,3	2,5
Ausland zusammen	8	0,0	14	82,5 -	0,9	1,8	13 192	1,4	34 684	0,2	8,1	2,6
Insgesamt	473	55,6	1 574	6,3	100,0	3,3	148 000	14,3 -	428 541	21,7 -	100,0	2,9

1) Die "Anteile" beziehen sich in den Zeilen "Bundesrepublik Deutschland" und "Ausland zusammen" auf die Zeile "Insgesamt", bei den Herkunftsländern jeweils auf die Zeile "Ausland zusammen".

**5. Ankünfte, Übernachtungen und Aufenthaltsdauer der Gäste in Beherbergungsbetrieben
(einschl. Camping) nach Reisegebieten, Betriebsarten und zusammengefassten Gästegruppen**

Reisegebiet ----- Betriebsart ----- Ständiger Wohnsitz der Gäste	Dezember 2006					Januar - Dezember 2006				
	Ankünfte		Übernachtungen		durchschnittliche Aufenthaltsdauer	Ankünfte		Übernachtungen		durchschnittliche Aufenthaltsdauer
	insgesamt	Veränderung gegenüber dem Vorjahresmonat	insgesamt	Veränderung gegenüber dem Vorjahresmonat		insgesamt	Veränderung gegenüber dem Vorjahreszeitraum	insgesamt	Veränderung gegenüber dem Vorjahreszeitraum	
	Anzahl	%	Anzahl	%	Tage	Anzahl	%	Anzahl	%	Tage
Südharz										
Hotels										
Bundesrepublik Deutschland	3 333	24,4	8 030	28,3	2,4	37 861	0,6	92 710	4,9 -	2,4
anderer Wohnsitz	36	16,3 -	98	32,4	2,7	774	6,2	1 952	7,6 -	2,5
Zusammen	3 369	23,7	8 128	28,3	2,4	38 635	0,7	94 662	4,9 -	2,5
Hotels garnis										
Bundesrepublik Deutschland
anderer Wohnsitz
Zusammen
Gasthöfe										
Bundesrepublik Deutschland	198	8,8	346	4,4 -	1,7	2 469	16,3 -	4 381	18,4 -	1,8
anderer Wohnsitz	-	-	-	-	-	44	18,5 -	88	43,2 -	2,0
Zusammen	198	8,8	346	4,4 -	1,7	2 513	16,3 -	4 469	19,1 -	1,8
Pensionen										
Bundesrepublik Deutschland
anderer Wohnsitz
Zusammen
Hotellerie										
Bundesrepublik Deutschland	3 987	18,6	9 206	20,5	2,3	46 909	2,4 -	110 880	6,1 -	2,4
anderer Wohnsitz	107	42,7	266	107,8	2,5	1 662	6,2 -	3 921	13,3 -	2,4
Zusammen	4 094	19,1	9 472	21,9	2,3	48 571	2,6 -	114 801	6,3 -	2,4
Jugendherbergen und Hütten										
Bundesrepublik Deutschland	399	12,4	1 290	19,0	3,2	6 855	16,1	29 591	82,9	4,3
anderer Wohnsitz	4	94,0 -	16	78,1 -	4,0	198	51,8 -	644	13,2 -	3,3
Zusammen	403	4,5 -	1 306	12,9	3,2	7 053	11,7	30 235	78,7	4,3
Campingplätze										
Bundesrepublik Deutschland	1 274	12,0 -	4 434	9,3	3,5
anderer Wohnsitz	49	32,4	293	83,1	6,0
Zusammen	1 323	10,8 -	4 727	12,1	3,6
Erholungs-, Ferien-, Schulungsheime und Boardinghouses										
Bundesrepublik Deutschland
anderer Wohnsitz
Zusammen
Ferienzentren, Ferienhäuser und -wohnungen										
Bundesrepublik Deutschland	186	21,6	568	12,9	3,1	2 804	12,3 -	9 890	0,4	3,5
anderer Wohnsitz	-	-	-	-	-	52	X	52	X	1,0
Zusammen	186	21,6	568	12,9	3,1	2 856	10,7 -	9 942	0,9	3,5
Sonstiges Beherbergungsgewerbe (einschl. Camping)										
Bundesrepublik Deutschland
anderer Wohnsitz
Zusammen
Vorsorge- u. Rehabilitationskliniken										
Bundesrepublik Deutschland
anderer Wohnsitz
Zusammen
Beherbergungsbetriebe zusammen (einschl. Camping)										
Bundesrepublik Deutschland	4 684	19,3	11 715	21,2	2,5	61 545	0,3 -	171 555	5,7	2,8
anderer Wohnsitz	111	21,8 -	282	40,3	2,5	2 011	12,4 -	5 235	12,1 -	2,6
Zusammen	4 795	17,9	11 997	21,6	2,5	63 556	0,7 -	176 790	5,0	2,8
nachrichtlich:										
Beherbergungsstätten zusammen (ohne Camping)										
Bundesrepublik Deutschland	60 271	0,0	167 121	5,6	2,8
anderer Wohnsitz	1 962	13,1 -	4 942	14,8 -	2,5
Zusammen	62 233	0,5 -	172 063	4,8	2,8

Noch: 5. Ankünfte, Übernachtungen und Aufenthaltsdauer der Gäste in Beherbergungsbetrieben
(einschl. Camping) nach Reisegebieten, Betriebsarten und zusammengefassten Gästegruppen

Reisegebiet ----- Betriebsart ----- Ständiger Wohnsitz der Gäste	Dezember 2006					Januar - Dezember 2006				
	Ankünfte		Übernachtungen		durchschnittliche Aufenthaltsdauer	Ankünfte		Übernachtungen		durchschnittliche Aufenthaltsdauer
	insgesamt	Veränderung gegenüber dem Vorjahresmonat	insgesamt	Veränderung gegenüber dem Vorjahresmonat		insgesamt	Veränderung gegenüber dem Vorjahreszeitraum	insgesamt	Veränderung gegenüber dem Vorjahreszeitraum	
	Anzahl	%	Anzahl	%	Tage	Anzahl	%	Anzahl	%	Tage
Thüringer Vogtland										
Hotels										
Bundesrepublik Deutschland	7 220	7,4	13 416	8,0	1,9	81 979	2,0 -	143 609	1,5	1,8
anderer Wohnsitz	427	3,0 -	724	15,7 -	1,7	10 106	19,0	21 998	43,0	2,2
Zusammen	7 647	6,7	14 140	6,5	1,8	92 085	0,1 -	165 607	5,6	1,8
Hotels garnis										
Bundesrepublik Deutschland	1 247	47,7	2 630	61,8	2,1	13 721	26,1	27 974	21,5	2,0
anderer Wohnsitz	31	6,9	37	5,7	1,2	630	95,7	798	90,5	1,3
Zusammen	1 278	46,4	2 667	60,7	2,1	14 351	28,1	28 772	22,7	2,0
Gasthöfe										
Bundesrepublik Deutschland	1 603	25,6	2 698	4,5	1,7	15 978	0,8 -	28 526	2,2	1,8
anderer Wohnsitz	27	18,2 -	117	25,5 -	4,3	804	12,1	3 598	83,8	4,5
Zusammen	1 630	24,5	2 815	2,8	1,7	16 782	0,2 -	32 124	7,5	1,9
Pensionen										
Bundesrepublik Deutschland	972	29,4	2 208	54,6	2,3	11 295	1,5	25 031	12,6	2,2
anderer Wohnsitz	28	133,3	41	127,8	1,5	735	32,2	2 211	19,1	3,0
Zusammen	1 000	31,1	2 249	55,5	2,2	12 030	3,0	27 242	13,1	2,3
Hotellerie										
Bundesrepublik Deutschland	11 042	15,1	20 952	16,0	1,9	122 973	1,0	225 140	4,9	1,8
anderer Wohnsitz	513	0,2 -	919	14,0 -	1,8	12 275	21,7	28 605	45,8	2,3
Zusammen	11 555	14,3	21 871	14,4	1,9	135 248	2,6	253 745	8,3	1,9
Jugendherbergen und Hütten										
Bundesrepublik Deutschland	204	28,7 -	491	19,1 -	2,4	3 624	24,2 -	9 852	18,6 -	2,7
anderer Wohnsitz	-	-	-	-	-	66	60,0 -	224	76,7 -	3,4
Zusammen	204	28,7 -	491	19,1 -	2,4	3 690	25,3 -	10 076	22,9 -	2,7
Campingplätze										
Bundesrepublik Deutschland
anderer Wohnsitz
Zusammen
Erholungs-, Ferien-, Schulungsheime und Boardinghouses										
Bundesrepublik Deutschland	166	58,7 -	731	29,4 -	4,4	8 098	8,8 -	26 645	1,4	3,3
anderer Wohnsitz	-	-	-	-	-	41	24,2	454	9,9 -	11,1
Zusammen	166	58,7 -	731	29,4 -	4,4	8 139	8,6 -	27 099	1,2	3,3
Ferienzentren, Ferienhäuser und -wohnungen										
Bundesrepublik Deutschland	25	30,6 -	75	31,2 -	3,0	2 674	6,4 -	13 039	2,0 -	4,9
anderer Wohnsitz	6	X	13	X	2,2	153	18,6	1 457	39,0	9,5
Zusammen	31	13,9 -	88	19,3 -	2,8	2 827	5,3 -	14 496	1,0	5,1
Sonstiges Beherbergungsgewerbe (einschl. Camping)										
Bundesrepublik Deutschland
anderer Wohnsitz
Zusammen
Vorsorge- u. Rehabilitationskliniken										
Bundesrepublik Deutschland
anderer Wohnsitz
Zusammen
Beherbergungsbetriebe zusammen (einschl. Camping)										
Bundesrepublik Deutschland	11 446	10,8	22 733	13,0	2,0	139 507	1,4 -	290 710	1,1	2,1
anderer Wohnsitz	519	1,0	932	12,8 -	1,8	13 208	15,7	31 789	34,2	2,4
Zusammen	11 965	10,3	23 665	11,7	2,0	152 715	0,2 -	322 499	3,6	2,1
nachrichtlich:										
Beherbergungsstätten zusammen (ohne Camping)										
Bundesrepublik Deutschland
anderer Wohnsitz
Zusammen

Noch: 5. Ankünfte, Übernachtungen und Aufenthaltsdauer der Gäste in Beherbergungsbetrieben
(einschl. Camping) nach Reisegebieten, Betriebsarten und zusammengefassten Gästegruppen

Reisegebiet ----- Betriebsart ----- Ständiger Wohnsitz der Gäste	Dezember 2006					Januar - Dezember 2006				
	Ankünfte		Übernachtungen		durchschnittliche Aufenthaltsdauer	Ankünfte		Übernachtungen		durchschnittliche Aufenthaltsdauer
	insgesamt	Veränderung gegenüber dem Vorjahresmonat	insgesamt	Veränderung gegenüber dem Vorjahresmonat		insgesamt	Veränderung gegenüber dem Vorjahreszeitraum	insgesamt	Veränderung gegenüber dem Vorjahreszeitraum	
	Anzahl	%	Anzahl	%	Tage	Anzahl	%	Anzahl	%	Tage
Thüringer Rhön										
Hotels										
Bundesrepublik Deutschland	4 115	19,5	8 122	13,8	2,0	50 320	3,3	96 110	0,8	1,9
anderer Wohnsitz	163	73,4	303	89,4	1,9	2 077	25,1	4 139	13,8	2,0
Zusammen	4 278	20,9	8 425	15,4	2,0	52 397	4,0	100 249	1,2	1,9
Hotels garnis										
Bundesrepublik Deutschland
anderer Wohnsitz
Zusammen
Gasthöfe										
Bundesrepublik Deutschland	1 537	9,7	3 375	23,0	2,2	19 380	11,7 -	37 801	9,8 -	2,0
anderer Wohnsitz	14	17,6 -	40	36,5 -	2,9	309	0,0	783	52,5 -	2,5
Zusammen	1 551	9,4	3 415	21,7	2,2	19 689	11,6 -	38 584	11,5 -	2,0
Pensionen										
Bundesrepublik Deutschland
anderer Wohnsitz
Zusammen
Hotellerie										
Bundesrepublik Deutschland	6 459	13,5	13 164	11,0	2,0	81 537	2,1 -	159 208	4,0 -	2,0
anderer Wohnsitz	230	71,6	401	4,7	1,7	2 727	7,2	5 445	13,5 -	2,0
Zusammen	6 689	14,9	13 565	10,8	2,0	84 264	1,8 -	164 653	4,3 -	2,0
Jugendherbergen und Hütten										
Bundesrepublik Deutschland	249	91,5	502	137,9	2,0	4 438	10,8 -	10 317	3,6 -	2,3
anderer Wohnsitz	-	-	-	-	-	107	98,1	195	44,4	1,8
Zusammen	249	91,5	502	137,9	2,0	4 545	9,6 -	10 512	3,0 -	2,3
Campingplätze										
Bundesrepublik Deutschland	2 888	2,1	11 488	54,2	4,0
anderer Wohnsitz	393	42,9	1 085	13,5	2,8
Zusammen	3 281	5,7	12 573	49,6	3,8
Erholungs-, Ferien-, Schulungsheime und Boardinghouses										
Bundesrepublik Deutschland
anderer Wohnsitz
Zusammen
Ferienzentren, Ferienhäuser und -wohnungen										
Bundesrepublik Deutschland
anderer Wohnsitz
Zusammen
Sonstiges Beherbergungsgewerbe (einschl. Camping)										
Bundesrepublik Deutschland	518	4,0	1 640	16,6	3,2	16 201	0,1 -	45 991	8,7	2,8
anderer Wohnsitz	-	-	-	-	-	519	32,4	1 413	5,0 -	2,7
Zusammen	518	3,6	1 640	16,0	3,2	16 720	0,7	47 404	8,2	2,8
Vorsorge- u. Rehabilitationskliniken										
Bundesrepublik Deutschland	297	11,1 -	8 886	19,9	29,9	6 535	18,4 -	167 022	2,8 -	25,6
anderer Wohnsitz	-	-	-	-	-	-	-	-	-	-
Zusammen	297	11,1 -	8 886	19,9	29,9	6 535	18,4 -	167 022	2,8 -	25,6
Beherbergungsbetriebe zusammen (einschl. Camping)										
Bundesrepublik Deutschland	7 274	11,5	23 690	14,5	3,3	104 273	3,0 -	372 221	2,0 -	3,6
anderer Wohnsitz	230	69,1	401	2,6	1,7	3 246	10,6	6 858	11,9 -	2,1
Zusammen	7 504	12,7	24 091	14,3	3,2	107 519	2,7 -	379 079	2,2 -	3,5
nachrichtlich:										
Beherbergungsstätten zusammen (ohne Camping)										
Bundesrepublik Deutschland	101 385	3,2 -	360 733	3,2 -	3,6
anderer Wohnsitz	2 853	7,3	5 773	15,4 -	2,0
Zusammen	104 238	2,9 -	366 506	3,4 -	3,5

Noch: 5. Ankünfte, Übernachtungen und Aufenthaltsdauer der Gäste in Beherbergungsbetrieben
(einschl. Camping) nach Reisegebieten, Betriebsarten und zusammengefassten Gästegruppen

Reisegebiet ----- Betriebsart ----- Ständiger Wohnsitz der Gäste	Dezember 2006					Januar - Dezember 2006				
	Ankünfte		Übernachtungen		durchschnittliche Aufenthaltsdauer	Ankünfte		Übernachtungen		durchschnittliche Aufenthaltsdauer
	insgesamt	Veränderung gegenüber dem Vorjahresmonat	insgesamt	Veränderung gegenüber dem Vorjahresmonat		insgesamt	Veränderung gegenüber dem Vorjahreszeitraum	insgesamt	Veränderung gegenüber dem Vorjahreszeitraum	
	Anzahl	%	Anzahl	%	Tage	Anzahl	%	Anzahl	%	Tage
Thüringer Wald										
Hotels										
Bundesrepublik Deutschland	55 678	8,6	150 798	4,6	2,7	679 317	2,2 -	1 827 741	5,0 -	2,7
anderer Wohnsitz	1 009	1,7	2 358	7,5 -	2,3	24 692	1,1	72 965	0,1	3,0
Zusammen	56 687	8,5	153 156	4,4	2,7	704 009	2,1 -	1 900 706	4,8 -	2,7
Hotels garnis										
Bundesrepublik Deutschland	992	2,5 -	2 278	3,5	2,3	16 445	0,8	31 755	9,0 -	1,9
anderer Wohnsitz	171	13,2	189	28,1 -	1,1	1 718	11,3 -	2 229	29,4 -	1,3
Zusammen	1 163	0,4 -	2 467	0,2	2,1	18 163	0,4 -	33 984	10,7 -	1,9
Gasthöfe										
Bundesrepublik Deutschland	11 030	8,9	25 415	6,3	2,3	152 881	4,2 -	351 129	7,6 -	2,3
anderer Wohnsitz	264	13,3	804	52,3	3,0	5 551	6,0 -	11 726	4,1 -	2,1
Zusammen	11 294	9,0	26 219	7,3	2,3	158 432	4,3 -	362 855	7,4 -	2,3
Pensionen										
Bundesrepublik Deutschland	3 981	15,9	10 600	19,3	2,7	59 115	3,9	154 218	0,3	2,6
anderer Wohnsitz	106	35,9	321	20,9 -	3,0	1 486	1,6	4 885	1,5	3,3
Zusammen	4 087	16,3	10 921	17,5	2,7	60 601	3,9	159 103	0,3	2,6
Hotellerie										
Bundesrepublik Deutschland	71 681	8,8	189 091	5,5	2,6	907 758	2,1 -	2 364 843	5,1 -	2,6
anderer Wohnsitz	1 550	6,6	3 672	2,0 -	2,4	33 447	0,8 -	91 805	1,3 -	2,7
Zusammen	73 231	8,8	192 763	5,4	2,6	941 205	2,1 -	2 456 648	4,9 -	2,6
Jugendherbergen und Hütten										
Bundesrepublik Deutschland	3 563	11,0	8 162	2,4	2,3	65 325	2,9	170 566	6,2	2,6
anderer Wohnsitz	34	240,0	190	X	5,6	1 433	1,5 -	4 718	2,9	3,3
Zusammen	3 597	11,7	8 352	4,6	2,3	66 758	2,8	175 284	6,2	2,6
Campingplätze										
Bundesrepublik Deutschland	365	78,9	1 015	10,1 -	2,8	85 440	21,2 -	251 115	32,5 -	2,9
anderer Wohnsitz	8	100,0	14	79,4 -	1,8	7 021	9,1 -	21 011	12,1 -	3,0
Zusammen	373	79,3	1 029	14,0 -	2,8	92 461	20,4 -	272 126	31,3 -	2,9
Erholungs-, Ferien-, Schulungsheime und Boardinghouses										
Bundesrepublik Deutschland	4 887	0,9	12 222	13,7	2,5	92 993	5,1	240 736	7,4	2,6
anderer Wohnsitz	5	X	132	X	26,4	791	11,7 -	8 132	16,0	10,3
Zusammen	4 892	1,0	12 354	14,7	2,5	93 784	4,9	248 868	7,7	2,7
Ferienzentren, Ferienhäuser und -wohnungen										
Bundesrepublik Deutschland	3 749	12,8	14 174	2,9 -	3,8	47 428	4,0	194 719	5,3	4,1
anderer Wohnsitz	40	135,3	596	186,5	14,9	562	5,5 -	5 032	20,0 -	9,0
Zusammen	3 789	13,4	14 770	0,3 -	3,9	47 990	3,8	199 751	4,5	4,2
Sonstiges Beherbergungsgewerbe (einschl. Camping)										
Bundesrepublik Deutschland	12 564	8,5	35 573	3,3	2,8	291 186	4,9 -	857 136	9,0 -	2,9
anderer Wohnsitz	87	171,9	932	195,9	10,7	9 807	8,1 -	38 893	6,9 -	4,0
Zusammen	12 651	8,9	36 505	5,0	2,9	300 993	5,0 -	896 029	8,9 -	3,0
Vorsorge- u. Rehabilitationskliniken										
Bundesrepublik Deutschland	2 226	6,8 -	57 620	7,0	25,9	36 966	2,2 -	801 129	0,5	21,7
anderer Wohnsitz	-	-	-	-	-	-	-	-	-	-
Zusammen	2 226	6,8 -	57 620	7,0	25,9	36 966	2,2 -	801 129	0,5	21,7
Beherbergungsbetriebe zusammen (einschl. Camping)										
Bundesrepublik Deutschland	86 471	8,3	282 284	5,5	3,3	1 235 910	2,8 -	4 023 108	4,9 -	3,3
anderer Wohnsitz	1 637	10,2	4 604	13,4	2,8	43 254	2,6 -	130 698	3,1 -	3,0
Zusammen	88 108	8,4	286 888	5,6	3,3	1 279 164	2,8 -	4 153 806	4,8 -	3,2
nachrichtlich: Beherbergungsstätten zusammen (ohne Camping)										
Bundesrepublik Deutschland	86 106	8,1	281 269	5,6	3,3	1 150 470	1,1 -	3 771 993	2,2 -	3,3
anderer Wohnsitz	1 629	9,9	4 590	15,0	2,8	36 233	1,2 -	109 687	1,1 -	3,0
Zusammen	87 735	8,2	285 859	5,7	3,3	1 186 703	1,1 -	3 881 680	2,2 -	3,3

Noch: 5. Ankünfte, Übernachtungen und Aufenthaltsdauer der Gäste in Beherbergungsbetrieben
 (einschl. Camping) nach Reisegebieten, Betriebsarten und zusammengefassten Gästegruppen

Reisegebiet ----- Betriebsart ----- Ständiger Wohnsitz der Gäste	Dezember 2006					Januar - Dezember 2006				
	Ankünfte		Übernachtungen		durchschnittliche Aufenthaltsdauer	Ankünfte		Übernachtungen		durchschnittliche Aufenthaltsdauer
	insgesamt	Veränderung gegenüber dem Vorjahresmonat	insgesamt	Veränderung gegenüber dem Vorjahresmonat		insgesamt	Veränderung gegenüber dem Vorjahreszeitraum	insgesamt	Veränderung gegenüber dem Vorjahreszeitraum	
	Anzahl	%	Anzahl	%	Tage	Anzahl	%	Anzahl	%	Tage
Übriges Thüringen										
Hotels										
Bundesrepublik Deutschland	18 953	7,7	36 442	5,8	1,9	253 204	2,6	521 787	5,0	2,1
anderer Wohnsitz	822	3,4 -	3 286	60,8	4,0	18 186	8,7 -	50 968	3,0 -	2,8
Zusammen	19 775	7,2	39 728	8,9	2,0	271 390	1,8	572 755	4,2	2,1
Hotels garnis										
Bundesrepublik Deutschland	787	7,4 -	1 417	10,3 -	1,8	11 895	10,3 -	21 441	8,6 -	1,8
anderer Wohnsitz	26	55,2 -	58	34,1 -	2,2	1 771	31,7 -	3 274	31,1 -	1,8
Zusammen	813	10,5 -	1 475	11,5 -	1,8	13 666	13,8 -	24 715	12,3 -	1,8
Gasthöfe										
Bundesrepublik Deutschland	3 342	6,4 -	6 196	0,4 -	1,9	48 311	5,3 -	90 295	2,3 -	1,9
anderer Wohnsitz	106	63,1	210	65,4	2,0	2 490	40,7	5 549	53,4	2,2
Zusammen	3 448	5,1 -	6 406	1,0	1,9	50 801	3,8 -	95 844	0,2 -	1,9
Pensionen										
Bundesrepublik Deutschland	2 141	26,2	4 648	10,4	2,2	30 425	5,7	74 335	3,5	2,4
anderer Wohnsitz	107	174,4	417	43,8	3,9	1 255	7,9	8 905	67,3	7,1
Zusammen	2 248	29,6	5 065	12,6	2,3	31 680	5,8	83 240	7,9	2,6
Hotellerie										
Bundesrepublik Deutschland	25 223	6,4	48 703	4,8	1,9	343 835	1,2	707 858	3,4	2,1
anderer Wohnsitz	1 061	4,7	3 971	55,8	3,7	23 702	6,8 -	68 696	3,7	2,9
Zusammen	26 284	6,3	52 674	7,5	2,0	367 537	0,6	776 554	3,4	2,1
Jugendherbergen und Hütten										
Bundesrepublik Deutschland	1 074	35,6	2 499	28,3 -	2,3	30 897	0,6 -	82 119	0,5 -	2,7
anderer Wohnsitz	4	20,0 -	4	94,2 -	1,0	731	30,5	2 219	19,8	3,0
Zusammen	1 078	35,3	2 503	29,6 -	2,3	31 628	0,0	84 338	0,1 -	2,7
Campingplätze										
Bundesrepublik Deutschland	62	37,8	205	88,1	3,3	41 120	2,4 -	116 238	0,6 -	2,8
anderer Wohnsitz	-	-	-	-	-	4 195	26,1	9 786	38,9	2,3
Zusammen	62	31,9	205	81,4	3,3	45 315	0,3 -	126 024	1,6	2,8
Erholungs-, Ferien-, Schulungsheime und Boardinghouses										
Bundesrepublik Deutschland	2 172	2,4	6 084	23,5	2,8	57 594	1,8 -	163 423	2,8 -	2,8
anderer Wohnsitz	-	-	-	-	-	421	26,8	2 613	86,8	6,2
Zusammen	2 172	2,4	6 084	23,5	2,8	58 015	1,6 -	166 036	2,0 -	2,9
Ferienzentren, Ferienhäuser und -wohnungen										
Bundesrepublik Deutschland	860	40,1	2 755	34,5	3,2	23 204	34,8	77 991	24,2	3,4
anderer Wohnsitz	7	250,0	32	X	4,6	336	44,8	1 519	74,4	4,5
Zusammen	867	40,7	2 787	35,6	3,2	23 540	34,9	79 510	24,9	3,4
Sonstiges Beherbergungsgewerbe (einschl. Camping)										
Bundesrepublik Deutschland	4 168	16,7	11 543	9,2	2,8	152 815	2,5	439 771	2,2	2,9
anderer Wohnsitz	11	22,2	36	54,4 -	3,3	5 683	27,7	16 137	44,5	2,8
Zusammen	4 179	16,7	11 579	8,8	2,8	158 498	3,3	455 908	3,3	2,9
Vorsorge- u. Rehabilitationskliniken										
Bundesrepublik Deutschland	2 211	21,6	52 770	10,7	23,9	30 091	9,1	678 481	2,3	22,5
anderer Wohnsitz	2	100,0	8	300,0	4,0	34	61,9	267	63,8	7,9
Zusammen	2 213	21,7	52 778	10,7	23,8	30 125	9,2	678 748	2,3	22,5
Beherbergungsbetriebe zusammen (einschl. Camping)										
Bundesrepublik Deutschland	31 602	8,6	113 016	8,0	3,6	526 741	2,0	1 826 110	2,7	3,5
anderer Wohnsitz	1 074	5,0	4 015	52,7	3,7	29 419	1,6 -	85 100	9,7	2,9
Zusammen	32 676	8,5	117 031	9,1	3,6	556 160	1,8	1 911 210	3,0	3,4
nachrichtlich: Beherbergungsstätten zusammen (ohne Camping)										
Bundesrepublik Deutschland	31 540	8,6	112 811	7,9	3,6	485 621	2,4	1 709 872	2,9	3,5
anderer Wohnsitz	1 074	5,2	4 015	53,0	3,7	25 224	5,1 -	75 314	6,8	3,0
Zusammen	32 614	8,4	116 826	9,0	3,6	510 845	2,0	1 785 186	3,1	3,5

6. Ankünfte, Übernachtungen und Aufenthaltsdauer der Gäste in Beherbergungsstätten nach Gemeindegruppen und zusammengefassten Gästegruppen (ohne Camping)

Gemeindegruppe ----- Ständiger Wohnsitz der Gäste	Dezember 2006					Januar - Dezember 2006				
	Ankünfte		Übernachtungen		durchschnittliche Aufenthaltsdauer	Ankünfte		Übernachtungen		durchschnittliche Aufenthaltsdauer
	insgesamt	Veränderung gegenüber dem Vorjahresmonat	insgesamt	Veränderung gegenüber dem Vorjahresmonat		insgesamt	Veränderung gegenüber dem Vorjahreszeitraum	insgesamt	Veränderung gegenüber dem Vorjahreszeitraum	
	Anzahl	%	Anzahl	%	Tage	Anzahl	%	Anzahl	%	Tage
Mineral-, Moor-, Sole- und Thermalbäder										
Bundesrepublik Deutschland	7 510	19,2 -	76 019	2,3 -	10,1	147 756	4,7 -	1 177 388	0,2 -	8,0
anderer Wohnsitz	211	32,7	347	14,3 -	1,6	4 201	37,4	8 997	60,3	2,1
Zusammen	7 721	18,3 -	76 366	2,4 -	9,9	151 957	3,9 -	1 186 385	0,1	7,8
Orte mit Kurbetrieb										
Bundesrepublik Deutschland	1 462	9,6	21 275	7,1	14,6	24 320	2,6 -	285 215	3,8 -	11,7
anderer Wohnsitz	7	16,7	10	42,9	1,4	188	49,9 -	331	59,1 -	1,8
Zusammen	1 469	9,6	21 285	7,1	14,5	24 508	3,3 -	285 546	4,0 -	11,7
Heilklimatische Kurorte										
Bundesrepublik Deutschland	3 438	10,6 -	15 723	0,4	4,6	45 836	6,8 -	228 869	6,8 -	5,0
anderer Wohnsitz	18	157,1	38	171,4	2,1	326	16,4	955	25,3	2,9
Zusammen	3 456	10,3 -	15 761	0,5	4,6	46 162	6,6 -	229 824	6,7 -	5,0
Kneippkurorte										
Bundesrepublik Deutschland	1 977	5,8 -	13 286	2,9 -	6,7	32 188	0,5 -	203 154	1,1	6,3
anderer Wohnsitz	8	42,9 -	16	20,0 -	2,0	359	7,5 -	940	38,1 -	2,6
Zusammen	1 985	6,1 -	13 302	2,9 -	6,7	32 547	0,6 -	204 094	0,8	6,3
Heilbäder zusammen										
Bundesrepublik Deutschland	14 387	13,2 -	126 303	0,6 -	8,8	250 100	4,4 -	1 894 626	1,5 -	7,6
anderer Wohnsitz	244	31,2	411	7,8 -	1,7	5 074	23,7	11 223	29,0	2,2
Zusammen	14 631	12,7 -	126 714	0,6 -	8,7	255 174	3,9 -	1 905 849	1,3 -	7,5
Luftkurorte										
Bundesrepublik Deutschland	20 358	19,8	66 315	12,9	3,3	245 496	0,8	800 837	1,8 -	3,3
anderer Wohnsitz	188	23,7	663	28,5	3,5	6 347	18,5	24 845	5,7	3,9
Zusammen	20 546	19,8	66 978	13,0	3,3	251 843	1,2	825 682	1,6 -	3,3
Erholungsorte										
Bundesrepublik Deutschland	23 375	13,4	61 728	6,9	2,6	305 890	1,3 -	835 295	4,3 -	2,7
anderer Wohnsitz	380	38,2	1 496	100,5	3,9	7 280	7,4	21 723	18,6	3,0
Zusammen	23 755	13,7	63 224	8,1	2,7	313 170	1,1 -	857 018	3,9 -	2,7
Sonstige Gemeinden										
Bundesrepublik Deutschland	153 502	9,3	323 478	9,9	2,1	1 948 420	0,4	4 275 507	1,1	2,2
anderer Wohnsitz	8 514	2,8	23 075	9,4	2,7	174 920	1,0	438 465	3,8	2,5
Zusammen	162 016	8,9	346 553	9,9	2,1	2 123 340	0,5	4 713 972	1,4	2,2
Gemeindegruppen zusammen										
Bundesrepublik Deutschland	211 622	8,7	577 824	7,4	2,7	2 749 906	0,2 -	7 806 265	0,4 -	2,8
anderer Wohnsitz	9 326	4,8	25 645	12,5	2,7	193 621	2,2	496 256	5,0	2,6
Insgesamt	220 948	8,5	603 469	7,6	2,7	2 943 527	0,0	8 302 521	0,1 -	2,8

7. Ankünfte, Übernachtungen und Aufenthaltsdauer der Gäste in Beherbergungsstätten nach Kreisen und zusammengefassten Gästegruppen (ohne Camping)

Kreisfreie Stadt Landkreis Land ----- Ständiger Wohnsitz der Gäste	Dezember 2006					Januar - Dezember 2006				
	Ankünfte		Übernachtungen		durchschnittliche Aufenthaltsdauer	Ankünfte		Übernachtungen		durchschnittliche Aufenthaltsdauer
	insgesamt	Veränderung gegenüber dem Vorjahresmonat	insgesamt	Veränderung gegenüber dem Vorjahresmonat		insgesamt	Veränderung gegenüber dem Vorjahreszeitraum	insgesamt	Veränderung gegenüber dem Vorjahreszeitraum	
	Anzahl	%	Anzahl	%	Tage	Anzahl	%	Anzahl	%	Tage
Stadt Erfurt										
Bundesrepublik Deutschland	32 320	7,2	54 257	9,1	1,7	314 557	3,0	564 716	2,9	1,8
anderer Wohnsitz	2 287	26,1	5 217	38,4	2,3	32 066	11,5	68 369	12,0	2,1
Zusammen	34 607	8,2	59 474	11,2	1,7	346 623	3,7	633 085	3,8	1,8
Stadt Gera										
Bundesrepublik Deutschland	6 413	23,2	12 999	20,4	2,0	71 266	7,5	138 549	15,0	1,9
anderer Wohnsitz	427	19,6	720	26,8	1,7	9 803	25,0	20 964	44,1	2,1
Zusammen	6 840	23,0	13 719	20,7	2,0	81 069	9,4	159 513	18,1	2,0
Stadt Jena										
Bundesrepublik Deutschland	9 649	3,2	18 085	3,9	1,9	118 705	1,2 -	224 399	1,2	1,9
anderer Wohnsitz	1 243	13,7 -	4 628	0,5 -	3,7	29 973	1,5	99 823	5,6	3,3
Zusammen	10 892	1,0	22 713	3,0	2,1	148 678	0,6 -	324 222	2,5	2,2
Stadt Suhl										
Bundesrepublik Deutschland	6 708	9,3	18 743	7,2	2,8	77 581	6,4	227 929	0,6	2,9
anderer Wohnsitz	182	23,0	834	57,1	4,6	4 559	26,1	19 060	38,8	4,2
Zusammen	6 890	9,6	19 577	8,7	2,8	82 140	7,3	246 989	2,7	3,0
Stadt Weimar										
Bundesrepublik Deutschland	18 216	17,0	35 097	18,1	1,9	234 497	2,6 -	456 456	2,8 -	1,9
anderer Wohnsitz	1 511	12,9 -	3 591	23,4 -	2,4	36 523	1,1	70 237	4,9 -	1,9
Zusammen	19 727	14,0	38 688	12,5	2,0	271 020	2,1 -	526 693	3,0 -	1,9
Stadt Eisenach										
Bundesrepublik Deutschland	10 409	2,4	18 447	6,5 -	1,8	146 786	0,9 -	266 226	0,8 -	1,8
anderer Wohnsitz	722	17,4	1 989	40,9	2,8	16 252	1,4 -	31 371	15,5	1,9
Zusammen	11 131	3,2	20 436	3,4 -	1,8	163 038	0,9 -	297 597	0,7	1,8
Eichsfeld										
Bundesrepublik Deutschland	4 738	18,7	18 096	24,9	3,8	62 121	2,8	231 230	4,3	3,7
anderer Wohnsitz	118	13,5	324	5,3 -	2,7	2 343	5,3	7 229	12,7	3,1
Zusammen	4 856	18,6	18 420	24,2	3,8	64 464	2,9	238 459	4,5	3,7
Nordhausen										
Bundesrepublik Deutschland	4 682	19,4	11 709	21,2	2,5	60 271	0,0	167 121	5,6	2,8
anderer Wohnsitz	111	21,8 -	282	40,3	2,5	1 962	13,1 -	4 942	14,8 -	2,5
Zusammen	4 793	17,9	11 991	21,6	2,5	62 233	0,5 -	172 063	4,8	2,8
Wartburgkreis										
Bundesrepublik Deutschland	6 362	12,6	41 750	13,4	6,6	92 551	0,7 -	597 194	2,5 -	6,5
anderer Wohnsitz	63	0,0	106	31,6 -	1,7	1 981	27,1	4 941	32,8	2,5
Zusammen	6 425	12,5	41 856	13,2	6,5	94 532	0,3 -	602 135	2,3 -	6,4
Unstrut-Hainich-Kreis										
Bundesrepublik Deutschland	5 284	25,2	20 066	22,4	3,8	75 354	2,7	279 727	5,8	3,7
anderer Wohnsitz	59	13,2 -	97	7,6 -	1,6	1 682	5,0 -	5 167	39,0	3,1
Zusammen	5 343	24,5	20 163	22,2	3,8	77 036	2,5	284 894	6,2	3,7
Kyffhäuserkreis										
Bundesrepublik Deutschland	3 327	14,2	12 495	2,8	3,8	71 481	5,2 -	257 186	3,7 -	3,6
anderer Wohnsitz	83	144,1	140	137,3	1,7	2 381	138,3	5 327	143,5	2,2
Zusammen	3 410	15,7	12 635	3,4	3,7	73 862	3,4 -	262 513	2,5 -	3,6
Schmalkalden-Meiningen										
Bundesrepublik Deutschland	20 990	13,7	58 511	9,6	2,8	264 949	1,0	736 861	0,4	2,8
anderer Wohnsitz	350	46,4	985	15,1	2,8	6 359	4,2	21 366	10,7 -	3,4
Zusammen	21 340	14,1	59 496	9,7	2,8	271 308	1,1	758 227	0,1	2,8

Noch: 7. Ankünfte, Übernachtungen und Aufenthaltsdauer der Gäste in Beherbergungsstätten nach Kreisen und zusammengefassten Gästegruppen (ohne Camping)

Kreisfreie Stadt Landkreis Land ----- Ständiger Wohnsitz der Gäste	Dezember 2006					Januar - Dezember 2006				
	Ankünfte		Übernachtungen		durchschnittliche Aufenthaltsdauer	Ankünfte		Übernachtungen		durchschnittliche Aufenthaltsdauer
	insgesamt	Veränderung gegenüber dem Vorjahresmonat	insgesamt	Veränderung gegenüber dem Vorjahresmonat		insgesamt	Veränderung gegenüber dem Vorjahreszeitraum	insgesamt	Veränderung gegenüber dem Vorjahreszeitraum	
	Anzahl	%	Anzahl	%	Tage	Anzahl	%	Anzahl	%	Tage
Gotha										
Bundesrepublik Deutschland	18 821	7,3	61 026	3,7	3,2	251 792	3,6 -	794 416	3,8 -	3,2
anderer Wohnsitz	366	11,6	809	4,0	2,2	9 543	6,8	28 098	9,0	2,9
Zusammen	19 187	7,4	61 835	3,7	3,2	261 335	3,2 -	822 514	3,4 -	3,1
Sömmerda										
Bundesrepublik Deutschland	2 654	63,9	4 641	8,4	1,7	31 713	2,3	66 994	2,1	2,1
anderer Wohnsitz	63	75,0	206	19,1	3,3	625	30,2	5 310	63,7	8,5
Zusammen	2 717	64,2	4 847	8,8	1,8	32 338	2,7	72 304	5,0	2,2
Hildburghausen										
Bundesrepublik Deutschland	9 251	20,3	36 615	10,9	4,0	109 409	1,4	490 107	0,0	4,5
anderer Wohnsitz	73	65,9	337	44,6	4,6	1 679	20,8	6 121	3,0 -	3,6
Zusammen	9 324	20,6	36 952	11,2	4,0	111 088	1,6	496 228	0,0	4,5
Ilm-Kreis										
Bundesrepublik Deutschland	9 637	0,4	25 426	3,3 -	2,6	135 962	3,2 -	340 236	4,5 -	2,5
anderer Wohnsitz	266	15,3 -	924	5,0	3,5	5 166	17,8 -	15 519	7,3 -	3,0
Zusammen	9 903	0,1 -	26 350	3,0 -	2,7	141 128	3,8 -	355 755	4,6 -	2,5
Weimarer Land										
Bundesrepublik Deutschland	5 678	15,4 -	22 408	8,4 -	3,9	115 757	4,2	434 879	4,7	3,8
anderer Wohnsitz	191	4,9	679	55,0	3,6	5 778	10,4 -	14 940	19,6	2,6
Zusammen	5 869	14,9 -	23 087	7,3 -	3,9	121 535	3,4	449 819	5,2	3,7
Sonneberg										
Bundesrepublik Deutschland	4 364	23,2	10 669	28,5	2,4	53 820	11,5	143 127	10,9	2,7
anderer Wohnsitz	112	10,9	363	69,6	3,2	1 209	3,8 -	2 873	6,7	2,4
Zusammen	4 476	22,9	11 032	29,6	2,5	55 029	11,1	146 000	10,8	2,7
Saalfeld-Rudolstadt										
Bundesrepublik Deutschland	11 195	1,5 -	32 606	0,7 -	2,9	165 859	6,3 -	483 249	7,7 -	2,9
anderer Wohnsitz	90	21,7 -	165	42,1 -	1,8	3 150	31,3 -	8 535	38,0 -	2,7
Zusammen	11 285	1,7 -	32 771	1,1 -	2,9	169 009	6,9 -	491 784	8,5 -	2,9
Saale-Holzland-Kreis										
Bundesrepublik Deutschland	6 394	3,6	27 360	6,3	4,3	86 920	6,5	343 990	2,2	4,0
anderer Wohnsitz	286	26,3 -	1 588	81,1	5,6	7 831	11,2 -	23 530	1,6 -	3,0
Zusammen	6 680	1,8	28 948	8,8	4,3	94 751	4,8	367 520	1,9	3,9
Saale-Orla-Kreis										
Bundesrepublik Deutschland	6 041	1,5 -	19 398	3,0 -	3,2	99 932	4,1 -	319 607	3,9 -	3,2
anderer Wohnsitz	357	35,2	468	5,4	1,3	5 440	2,7 -	8 947	19,2 -	1,6
Zusammen	6 398	0,0	19 866	2,8 -	3,1	105 372	4,0 -	328 554	4,4 -	3,1
Greiz										
Bundesrepublik Deutschland	4 389	3,4 -	8 327	0,8	1,9	57 618	10,0 -	123 112	8,2 -	2,1
anderer Wohnsitz	79	47,0 -	188	60,3 -	2,4	2 333	2,5 -	8 410	19,3	3,6
Zusammen	4 468	4,8 -	8 515	2,5 -	1,9	59 951	9,8 -	131 522	6,8 -	2,2
Altenburger Land										
Bundesrepublik Deutschland	4 100	2,7	9 093	12,8	2,2	51 005	2,8	118 954	2,8	2,3
anderer Wohnsitz	287	32,3	1 005	52,5	3,5	4 983	17,2 -	15 177	20,5 -	3,0
Zusammen	4 387	4,2	10 098	15,8	2,3	55 988	0,6	134 131	0,5 -	2,4
Thüringen										
Bundesrepublik Deutschland	211 622	8,7	577 824	7,4	2,7	2 749 906	0,2 -	7 806 265	0,4 -	2,8
anderer Wohnsitz	9 326	4,8	25 645	12,5	2,7	193 621	2,2	496 256	5,0	2,6
Insgesamt	220 948	8,5	603 469	7,6	2,7	2 943 527	0,0	8 302 521	0,1 -	2,8

**8. Ankünfte, Übernachtungen und Aufenthaltsdauer der Gäste in Beherbergungsstätten
nach Kreisen, ausgewählten Betriebsarten und zusammengefassten Gästegruppen (ohne Camping)**

Kreisfreie Stadt Landkreis ----- Betriebsart ----- Ständiger Wohnsitz der Gäste	Dezember 2006					Januar - Dezember 2006				
	Ankünfte		Übernachtungen		durchschnittliche Aufenthaltsdauer	Ankünfte		Übernachtungen		durchschnittliche Aufenthaltsdauer
	insgesamt	Veränderung gegenüber dem Vorjahresmonat	insgesamt	Veränderung gegenüber dem Vorjahresmonat		insgesamt	Veränderung gegenüber dem Vorjahreszeitraum	insgesamt	Veränderung gegenüber dem Vorjahreszeitraum	
	Anzahl	%	Anzahl	%	Tage	Anzahl	%	Anzahl	%	Tage
Stadt Erfurt										
Hotellerie										
Bundesrepublik Deutschland	29 897	4,0	49 005	6,0	1,6	286 027	2,1	496 271	2,2	1,7
anderer Wohnsitz	2 205	25,1	4 656	28,7	2,1	30 194	13,5	62 014	9,1	2,1
Zusammen	32 102	5,2	53 661	7,7	1,7	316 221	3,1	558 285	2,9	1,8
darunter										
Hotels										
Bundesrepublik Deutschland	24 967	4,7	40 640	6,6	1,6	231 765	3,6	401 720	3,2	1,7
anderer Wohnsitz	2 009	31,2	4 131	35,9	2,1	25 863	13,3	51 100	7,9	2,0
Zusammen	26 976	6,3	44 771	8,7	1,7	257 628	4,5	452 820	3,7	1,8
Gasthöfe										
Bundesrepublik Deutschland	1 083	4,2	1 633	6,4	1,5	10 692	6,3 -	17 202	7,5 -	1,6
anderer Wohnsitz	34	13,3	81	34,7 -	2,4	468	18,5	2 116	70,0	4,5
Zusammen	1 117	4,5	1 714	3,3	1,5	11 160	5,5 -	19 318	2,6 -	1,7
Stadt Gera										
Hotellerie										
Bundesrepublik Deutschland	6 413	25,0	12 999	21,3	2,0	69 949	9,3	134 605	15,4	1,9
anderer Wohnsitz	427	19,6	720	26,8	1,7	9 803	25,0	20 964	44,1	2,1
Zusammen	6 840	24,7	13 719	21,6	2,0	79 752	11,0	155 569	18,6	2,0
darunter										
Hotels										
Bundesrepublik Deutschland	4 644	12,0	9 172	10,2	2,0	50 991	4,1	94 408	9,7	1,9
anderer Wohnsitz	393	19,1	668	29,2	1,7	8 856	22,8	19 549	50,5	2,2
Zusammen	5 037	12,5	9 840	11,3	2,0	59 847	6,5	113 957	15,1	1,9
Gasthöfe										
Bundesrepublik Deutschland	282	30,6	734	1,0	2,6	3 730	22,5	8 598	40,5	2,3
anderer Wohnsitz	4	50,0 -	22	31,2 -	5,5	184	23,5	453	20,5	2,5
Zusammen	286	27,7	756	0,4 -	2,6	3 914	22,5	9 051	39,4	2,3
Stadt Jena										
Hotellerie										
Bundesrepublik Deutschland	9 353	4,3	17 520	6,1	1,9	111 026	1,5 -	205 805	0,7	1,9
anderer Wohnsitz	1 200	12,4 -	4 087	3,9 -	3,4	29 188	0,9	92 846	3,3	3,2
Zusammen	10 553	2,1	21 607	4,0	2,0	140 214	1,0 -	298 651	1,5	2,1
darunter										
Hotels										
Bundesrepublik Deutschland	6 571	4,5	13 061	7,9	2,0	78 123	3,0 -	148 025	1,0	1,9
anderer Wohnsitz	1 030	13,0 -	3 659	2,8 -	3,6	25 937	0,8	85 136	3,0	3,3
Zusammen	7 601	1,7	16 720	5,4	2,2	104 060	2,1 -	233 161	1,7	2,2
Gasthöfe										
Bundesrepublik Deutschland	1 016	1,8 -	1 677	0,7 -	1,7	13 419	11,1	23 092	5,4	1,7
anderer Wohnsitz	55	44,7	151	14,4	2,7	873	10,4	2 213	20,1	2,5
Zusammen	1 071	0,2 -	1 828	0,4	1,7	14 292	11,0	25 305	6,6	1,8

Noch: 8. Ankünfte, Übernachtungen und Aufenthaltsdauer der Gäste in Beherbergungsstätten
nach Kreisen, ausgewählten Betriebsarten und zusammengefassten Gästegruppen (ohne Camping)

Kreisfreie Stadt Landkreis ----- Betriebsart ----- Ständiger Wohnsitz der Gäste	Dezember 2006					Januar - Dezember 2006				
	Ankünfte		Übernachtungen		durchschnittliche Aufenthaltsdauer	Ankünfte		Übernachtungen		durchschnittliche Aufenthaltsdauer
	insgesamt	Veränderung gegenüber dem Vorjahresmonat	insgesamt	Veränderung gegenüber dem Vorjahresmonat		insgesamt	Veränderung gegenüber dem Vorjahreszeitraum	insgesamt	Veränderung gegenüber dem Vorjahreszeitraum	
	Anzahl	%	Anzahl	%	Tage	Anzahl	%	Anzahl	%	Tage
Stadt Suhl										
Hotellerie										
Bundesrepublik Deutschland	6 570	11,3	18 073	11,0	2,8	75 132	6,3	218 931	0,3	2,9
anderer Wohnsitz	166	12,2	437	17,7 -	2,6	4 487	25,4	17 843	33,7	4,0
Zusammen	6 736	11,3	18 510	10,1	2,7	79 619	7,2	236 774	2,2	3,0
darunter										
Hotels										
Bundesrepublik Deutschland	5 905	9,4	16 509	9,1	2,8	69 023	7,0	203 789	0,7 -	3,0
anderer Wohnsitz	159	19,5	418	23,7	2,6	4 374	26,4	17 460	39,1	4,0
Zusammen	6 064	9,7	16 927	9,4	2,8	73 397	8,0	221 249	1,6	3,0
Gasthöfe										
Bundesrepublik Deutschland	228	51,0	680	31,5	3,0	2 183	1,3 -	7 296	23,9	3,3
anderer Wohnsitz	1	X	4	X	4,0	3	76,9 -	14	46,2 -	4,7
Zusammen	229	51,7	684	32,3	3,0	2 186	1,7 -	7 310	23,6	3,3
Stadt Weimar										
Hotellerie										
Bundesrepublik Deutschland	15 837	17,6	29 610	19,7	1,9	189 171	2,5 -	354 423	3,4 -	1,9
anderer Wohnsitz	1 343	7,4 -	3 108	19,8 -	2,3	32 325	0,2	59 764	6,0 -	1,8
Zusammen	17 180	15,2	32 718	14,3	1,9	221 496	2,1 -	414 187	3,8 -	1,9
darunter										
Hotels										
Bundesrepublik Deutschland	11 605	12,1	22 220	17,3	1,9	128 876	4,6 -	242 031	5,3 -	1,9
anderer Wohnsitz	970	20,5 -	2 572	27,6 -	2,7	21 110	7,4 -	43 625	10,9 -	2,1
Zusammen	12 575	8,7	24 792	10,2	2,0	149 986	5,0 -	285 656	6,2 -	1,9
Gasthöfe										
Bundesrepublik Deutschland	337	6,3	598	7,9	1,8	3 143	21,5 -	5 507	10,8 -	1,8
anderer Wohnsitz	10	X	15	X	1,5	59	13,5	88	1,1 -	1,5
Zusammen	347	9,5	613	10,6	1,8	3 202	21,1 -	5 595	10,6 -	1,7
Stadt Eisenach										
Hotellerie										
Bundesrepublik Deutschland	10 048	2,1	17 728	6,8 -	1,8	135 487	1,5 -	241 280	2,1 -	1,8
anderer Wohnsitz	709	18,6	1 942	40,7	2,7	15 552	2,0 -	29 803	15,7	1,9
Zusammen	10 757	3,1	19 670	3,6 -	1,8	151 039	1,6 -	271 083	0,4 -	1,8
darunter										
Hotels										
Bundesrepublik Deutschland	8 963	5,6	15 829	4,5 -	1,8	111 793	0,1	199 724	1,1 -	1,8
anderer Wohnsitz	594	28,9	988	6,1	1,7	13 207	0,1 -	21 091	1,1	1,6
Zusammen	9 557	6,8	16 817	3,9 -	1,8	125 000	0,1	220 815	0,9 -	1,8
Gasthöfe										
Bundesrepublik Deutschland	313	30,1 -	621	18,4 -	2,0	5 405	2,8 -	9 248	13,5 -	1,7
anderer Wohnsitz	10	64,3 -	19	74,0 -	1,9	296	2,3 -	461	20,9 -	1,6
Zusammen	323	32,1 -	640	23,3 -	2,0	5 701	2,8 -	9 709	13,9 -	1,7

Noch: 8. Ankünfte, Übernachtungen und Aufenthaltsdauer der Gäste in Beherbergungsstätten
nach Kreisen, ausgewählten Betriebsarten und zusammengefassten Gästegruppen (ohne Camping)

Kreisfreie Stadt Landkreis ----- Betriebsart ----- Ständiger Wohnsitz der Gäste	Dezember 2006					Januar - Dezember 2006				
	Ankünfte		Übernachtungen		durchschnittliche Aufenthaltsdauer	Ankünfte		Übernachtungen		durchschnittliche Aufenthaltsdauer
	insgesamt	Veränderung gegenüber dem Vorjahresmonat	insgesamt	Veränderung gegenüber dem Vorjahresmonat		insgesamt	Veränderung gegenüber dem Vorjahreszeitraum	insgesamt	Veränderung gegenüber dem Vorjahreszeitraum	
	Anzahl	%	Anzahl	%	Tage	Anzahl	%	Anzahl	%	Tage
Eichsfeld										
Hotellerie										
Bundesrepublik Deutschland	3 360	21,8	6 836	38,7	2,0	40 202	6,1	77 608	9,3	1,9
anderer Wohnsitz	116	12,6	316	7,1 -	2,7	2 219	9,0	6 381	11,1	2,9
Zusammen	3 476	21,5	7 152	35,8	2,1	42 421	6,2	83 989	9,5	2,0
darunter										
Hotels										
Bundesrepublik Deutschland	2 637	29,3	5 297	51,7	2,0	31 313	11,0	58 275	14,3	1,9
anderer Wohnsitz	110	29,4	308	0,3 -	2,8	2 031	58,2	5 668	56,6	2,8
Zusammen	2 747	29,3	5 605	47,5	2,0	33 344	13,1	63 943	17,1	1,9
Gasthöfe										
Bundesrepublik Deutschland	620	1,4 -	1 284	8,4	2,1	7 508	8,8 -	15 750	4,4 -	2,1
anderer Wohnsitz	-	-	-	-	-	73	43,0 -	545	6,4	7,5
Zusammen	620	2,4 -	1 284	7,6	2,1	7 581	9,3 -	16 295	4,1 -	2,1
Sonstiges Beherbergungsgewerbe										
Bundesrepublik Deutschland	935	10,4	2 981	38,3	3,2	16 490	3,2 -	51 698	3,6 -	3,1
anderer Wohnsitz	-	-	-	-	-	93	45,9 -	624	17,3	6,7
Zusammen	935	10,4	2 981	38,3	3,2	16 583	3,7 -	52 322	3,4 -	3,2
darunter										
Ferienzentren, Ferienhäuser und -wohnungen										
Bundesrepublik Deutschland	44	4,8	214	39,9	4,9	769	9,2	3 632	2,4 -	4,7
anderer Wohnsitz	-	-	-	-	-	4	X	4	X	1,0
Zusammen	44	4,8	214	39,9	4,9	773	9,8	3 636	2,3 -	4,7
Vorsorge- u. Rehabilitationskliniken										
Bundesrepublik Deutschland	443	14,8	8 279	11,7	18,7	5 429	1,0 -	101 924	4,9	18,8
anderer Wohnsitz	2	100,0	8	300,0	4,0	31	63,2	224	58,9	7,2
Zusammen	445	15,0	8 287	11,8	18,6	5 460	0,8 -	102 148	5,0	18,7
Nordhausen										
Hotellerie										
Bundesrepublik Deutschland	3 987	18,6	9 206	20,5	2,3	46 909	2,4 -	110 880	6,1 -	2,4
anderer Wohnsitz	107	42,7	266	107,8	2,5	1 662	6,2 -	3 921	13,3 -	2,4
Zusammen	4 094	19,1	9 472	21,9	2,3	48 571	2,6 -	114 801	6,3 -	2,4
darunter										
Hotels										
Bundesrepublik Deutschland	3 333	24,4	8 030	28,3	2,4	37 861	0,6	92 710	4,9 -	2,4
anderer Wohnsitz	36	16,3 -	98	32,4	2,7	774	6,2	1 952	7,6 -	2,5
Zusammen	3 369	23,7	8 128	28,3	2,4	38 635	0,7	94 662	4,9 -	2,5
Gasthöfe										
Bundesrepublik Deutschland	198	8,8	346	4,4 -	1,7	2 469	16,3 -	4 381	18,4 -	1,8
anderer Wohnsitz	-	-	-	-	-	44	18,5 -	88	43,2 -	2,0
Zusammen	198	8,8	346	4,4 -	1,7	2 513	16,3 -	4 469	19,1 -	1,8
Wartburgkreis										
Hotellerie										
Bundesrepublik Deutschland	4 793	17,6	9 932	19,3	2,1	66 111	2,3	139 032	3,5 -	2,1
anderer Wohnsitz	60	0,0	98	31,5 -	1,6	1 775	24,8	3 822	18,8	2,2
Zusammen	4 853	17,3	10 030	18,5	2,1	67 886	2,8	142 854	3,0 -	2,1
darunter										
Hotels										
Bundesrepublik Deutschland	2 839	24,0	5 833	18,6	2,1	35 174	10,0	72 830	9,1	2,1
anderer Wohnsitz	52	57,6	82	30,2	1,6	1 092	29,8	2 350	57,0	2,2
Zusammen	2 891	24,5	5 915	18,8	2,0	36 266	10,5	75 180	10,1	2,1

Noch: 8. Ankünfte, Übernachtungen und Aufenthaltsdauer der Gäste in Beherbergungsstätten
nach Kreisen, ausgewählten Betriebsarten und zusammengefassten Gästegruppen (ohne Camping)

Kreisfreie Stadt Landkreis ----- Betriebsart ----- Ständiger Wohnsitz der Gäste	Dezember 2006					Januar - Dezember 2006				
	Ankünfte		Übernachtungen		durch- schnitt- liche Aufent- halts- dauer	Ankünfte		Übernachtungen		durch- schnitt- liche Aufent- halts- dauer
	insgesamt	Veränderung gegenüber dem Vorjahres- monat	insgesamt	Veränderung gegenüber dem Vorjahres- monat		insgesamt	Veränderung gegenüber dem Vorjahres- zeitraum	insgesamt	Veränderung gegenüber dem Vorjahres- zeitraum	
	Anzahl	%	Anzahl	%	Tage	Anzahl	%	Anzahl	%	Tage
Noch: Wartburgkreis										
Gasthöfe										
Bundesrepublik Deutschland	1 397	3,7 -	2 736	8,5	2,0	20 309	10,8 -	40 679	13,9 -	2,0
anderer Wohnsitz	6	25,0 -	14	6,7 -	2,3	371	76,7	834	32,4	2,2
Zusammen	1 403	3,8 -	2 750	8,4	2,0	20 680	10,0 -	41 513	13,3 -	2,0
Sonstiges Beherbergungsgewerbe										
Bundesrepublik Deutschland	584	4,5	1 561	4,8 -	2,7	9 594	1,6 -	25 607	0,3	2,7
anderer Wohnsitz	3	0,0	8	33,3 -	2,7	206	50,4	1 119	122,0	5,4
Zusammen	587	4,4	1 569	5,0 -	2,7	9 800	0,9 -	26 726	2,7	2,7
darunter										
Ferienzentren, Feriehäuser und -wohnungen										
Bundesrepublik Deutschland	228	20,6 -	852	6,2 -	3,7	4 971	21,1	15 210	13,8	3,1
anderer Wohnsitz	3	0,0	8	33,3 -	2,7	73	23,7	278	23,6	3,8
Zusammen	231	20,3 -	860	6,5 -	3,7	5 044	21,2	15 488	13,9	3,1
Vorsorge- u. Rehabilitationskliniken										
Bundesrepublik Deutschland	985	3,0 -	30 257	12,6	30,7	16 846	10,6 -	432 555	2,4 -	25,7
anderer Wohnsitz	-	-	-	-	-	-	-	-	-	-
Zusammen	985	3,0 -	30 257	12,6	30,7	16 846	10,6 -	432 555	2,4 -	25,7
Unstrut-Hainich-Kreis										
Hotellerie										
Bundesrepublik Deutschland	4 220	24,6	7 316	39,6	1,7	53 955	1,8 -	107 897	4,7	2,0
anderer Wohnsitz	54	19,4 -	91	12,5 -	1,7	1 280	19,2 -	3 212	17,4	2,5
Zusammen	4 274	23,8	7 407	38,6	1,7	55 235	2,2 -	111 109	5,0	2,0
darunter										
Hotels										
Bundesrepublik Deutschland	3 356	45,2	5 838	70,4	1,7	40 021	2,2 -	80 876	6,7	2,0
anderer Wohnsitz	50	20,6 -	82	4,7 -	1,6	1 100	24,3 -	2 588	9,5	2,4
Zusammen	3 406	43,5	5 920	68,5	1,7	41 121	2,9 -	83 464	6,8	2,0
Gasthöfe										
Bundesrepublik Deutschland	584	21,9 -	968	14,9 -	1,7	9 491	6,0 -	17 367	7,2 -	1,8
anderer Wohnsitz	-	-	-	-	-	118	28,3	379	22,3	3,2
Zusammen	584	22,2 -	968	16,1 -	1,7	9 609	5,6 -	17 746	6,7 -	1,8
Kyffhäuserkreis										
Hotellerie										
Bundesrepublik Deutschland	2 239	16,7	4 210	4,8	1,9	33 698	12,8 -	64 250	11,5 -	1,9
anderer Wohnsitz	83	144,1	140	137,3	1,7	2 249	151,8	4 641	164,3	2,1
Zusammen	2 322	19,0	4 350	6,7	1,9	35 947	9,1 -	68 891	7,3 -	1,9
darunter										
Hotels										
Bundesrepublik Deutschland	1 423	13,7	2 634	0,6	1,9	21 809	15,4 -	39 031	18,0 -	1,8
anderer Wohnsitz	11	37,5	21	61,5	1,9	810	117,7	1 802	168,6	2,2
Zusammen	1 434	13,9	2 655	0,9	1,9	22 619	13,5 -	40 833	15,4 -	1,8
Gasthöfe										
Bundesrepublik Deutschland	215	11,4	512	24,6	2,4	4 170	10,5 -	8 304	9,7 -	2,0
anderer Wohnsitz	71	173,1	118	156,5	1,7	1 376	207,1	2 639	208,3	1,9
Zusammen	286	30,6	630	37,9	2,2	5 546	8,6	10 943	8,8	2,0

Noch: 8. Ankünfte, Übernachtungen und Aufenthaltsdauer der Gäste in Beherbergungsstätten nach Kreisen, ausgewählten Betriebsarten und zusammengefassten Gästegruppen (ohne Camping)

Kreisfreie Stadt Landkreis ----- Betriebsart ----- Ständiger Wohnsitz der Gäste	Dezember 2006					Januar - Dezember 2006				
	Ankünfte		Übernachtungen		durchschnittliche Aufenthaltsdauer	Ankünfte		Übernachtungen		durchschnittliche Aufenthaltsdauer
	insgesamt	Veränderung gegenüber dem Vorjahresmonat	insgesamt	Veränderung gegenüber dem Vorjahresmonat		insgesamt	Veränderung gegenüber dem Vorjahreszeitraum	insgesamt	Veränderung gegenüber dem Vorjahreszeitraum	
	Anzahl	%	Anzahl	%	Tage	Anzahl	%	Anzahl	%	Tage
Schmalkalden-Meiningen										
Hotellerie										
Bundesrepublik Deutschland	17 701	14,5	47 821	13,5	2,7	216 705	1,1	570 780	0,2 -	2,6
anderer Wohnsitz	324	40,9	869	5,6	2,7	5 953	5,5	19 539	10,4 -	3,3
Zusammen	18 025	14,9	48 690	13,4	2,7	222 658	1,2	590 319	0,6 -	2,7
darunter										
Hotels										
Bundesrepublik Deutschland	13 612	13,6	38 337	12,4	2,8	162 678	2,0	451 099	0,8	2,8
anderer Wohnsitz	216	26,3	570	0,9	2,6	4 861	9,5	16 417	10,4 -	3,4
Zusammen	13 828	13,8	38 907	12,2	2,8	167 539	2,2	467 516	0,3	2,8
Gasthöfe										
Bundesrepublik Deutschland	2 774	24,5	6 320	27,2	2,3	35 574	2,8 -	77 437	3,4 -	2,2
anderer Wohnsitz	51	59,4	221	145,6	4,3	661	9,6	2 035	14,0 -	3,1
Zusammen	2 825	25,0	6 541	29,3	2,3	36 235	2,6 -	79 472	3,7 -	2,2
Sonstiges Beherbergungsgewerbe										
Bundesrepublik Deutschland	3 289	9,8	10 690	4,9 -	3,3	48 244	0,6	166 081	2,6	3,4
anderer Wohnsitz	26	188,9	116	251,5	4,5	406	12,3 -	1 827	13,9 -	4,5
Zusammen	3 315	10,3	10 806	4,1 -	3,3	48 650	0,5	167 908	2,4	3,5
darunter										
Ferienzentren, Ferienhäuser und -wohnungen										
Bundesrepublik Deutschland	1 423	20,5	6 236	3,8 -	4,4	15 947	8,7	78 192	7,9	4,9
anderer Wohnsitz	3	25,0 -	6	72,7 -	2,0	128	2,3 -	667	21,1 -	5,2
Zusammen	1 426	20,3	6 242	4,0 -	4,4	16 075	8,6	78 859	7,6	4,9
Gotha										
Hotellerie										
Bundesrepublik Deutschland	16 965	9,1	47 787	5,0	2,8	215 962	5,2 -	580 234	6,9 -	2,7
anderer Wohnsitz	365	11,3	807	3,7	2,2	9 046	9,7	23 344	13,5	2,6
Zusammen	17 330	9,2	48 594	5,0	2,8	225 008	4,7 -	603 578	6,2 -	2,7
darunter										
Hotels										
Bundesrepublik Deutschland	14 554	9,0	42 051	4,0	2,9	184 255	6,4 -	504 645	8,3 -	2,7
anderer Wohnsitz	299	5,3	677	0,7 -	2,3	8 037	9,4	21 150	13,0	2,6
Zusammen	14 853	8,9	42 728	4,0	2,9	192 292	5,8 -	525 795	7,6 -	2,7
Gasthöfe										
Bundesrepublik Deutschland	1 292	6,6	3 072	5,6	2,4	15 666	4,0	38 052	1,5	2,4
anderer Wohnsitz	28	9,7 -	43	24,6 -	1,5	443	13,9	846	13,4	1,9
Zusammen	1 320	6,2	3 115	5,1	2,4	16 109	4,2	38 898	1,7	2,4
Sömmerda										
Hotellerie										
Bundesrepublik Deutschland	2 430	59,3	4 216	72,3	1,7	24 856	6,3	46 732	7,1	1,9
anderer Wohnsitz	63	80,0	206	34,6	3,3	531	17,5	4 744	52,2	8,9
Zusammen	2 493	59,8	4 422	70,1	1,8	25 387	6,5	51 476	10,1	2,0
darunter										
Hotels										
Bundesrepublik Deutschland	1 827	79,8	2 787	78,4	1,5	17 371	7,5	29 469	13,7	1,7
anderer Wohnsitz	45	X	117	X	2,6	257	23,6	716	25,6	2,8
Zusammen	1 872	82,8	2 904	82,9	1,6	17 628	7,7	30 185	14,0	1,7
Gasthöfe										
Bundesrepublik Deutschland	189	8,0	329	9,3	1,7	2 235	3,7 -	4 730	1,1 -	2,1
anderer Wohnsitz	1	66,7 -	31	244,4	31,0	59	13,5	295	49,7	5,0
Zusammen	190	6,7	360	16,1	1,9	2 294	3,3 -	5 025	0,9	2,2

Noch: 8. Ankünfte, Übernachtungen und Aufenthaltsdauer der Gäste in Beherbergungsstätten
nach Kreisen, ausgewählten Betriebsarten und zusammengefassten Gästegruppen (ohne Camping)

Kreisfreie Stadt Landkreis ----- Betriebsart ----- Ständiger Wohnsitz der Gäste	Dezember 2006					Januar - Dezember 2006				
	Ankünfte		Übernachtungen		durch- schnitt- liche Aufent- halts- dauer	Ankünfte		Übernachtungen		durch- schnitt- liche Aufent- halts- dauer
	insgesamt	Veränderung gegenüber dem Vorjahres- monat	insgesamt	Veränderung gegenüber dem Vorjahres- monat		insgesamt	Veränderung gegenüber dem Vorjahres- zeitraum	insgesamt	Veränderung gegenüber dem Vorjahres- zeitraum	
	Anzahl	%	Anzahl	%	Tage	Anzahl	%	Anzahl	%	Tage
Hildburghausen										
Hotellerie										
Bundesrepublik Deutschland	7 401	24,0	17 736	2,7	2,4	81 942	3,8	213 492	4,9 -	2,6
anderer Wohnsitz	67	86,1	247	238,4	3,7	1 475	22,6	3 606	24,7	2,4
Zusammen	7 468	24,4	17 983	3,7	2,4	83 417	4,1	217 098	4,6 -	2,6
darunter										
Hotels										
Bundesrepublik Deutschland	5 908	31,1	14 175	7,1	2,4	58 881	7,3	160 108	4,5 -	2,7
anderer Wohnsitz	44	100,0	142	222,7	3,2	863	50,6	2 209	52,1	2,6
Zusammen	5 952	31,5	14 317	7,8	2,4	59 744	7,8	162 317	4,0 -	2,7
Gasthöfe										
Bundesrepublik Deutschland	1 062	7,2	2 198	15,1 -	2,1	15 324	1,4 -	33 580	5,6 -	2,2
anderer Wohnsitz	18	63,6	93	272,0	5,2	470	12,5 -	1 039	18,3 -	2,2
Zusammen	1 080	7,8	2 291	12,4 -	2,1	15 794	1,8 -	34 619	6,0 -	2,2
Sonstiges Beherbergungsgewerbe										
Bundesrepublik Deutschland	1 103	23,9	2 858	31,2	2,6	14 431	6,8 -	40 788	0,3 -	2,8
anderer Wohnsitz	6	25,0 -	90	43,7 -	15,0	204	9,1	2 515	26,4 -	12,3
Zusammen	1 109	23,5	2 948	26,1	2,7	14 635	6,6 -	43 303	2,3 -	3,0
darunter										
Ferienzentren, Ferienhäuser und -wohnungen										
Bundesrepublik Deutschland	341	41,5	1 179	21,9	3,5	3 057	0,6 -	10 736	0,9	3,5
anderer Wohnsitz	6	25,0 -	90	43,7 -	15,0	134	8,2 -	1 909	34,8 -	14,2
Zusammen	347	39,4	1 269	12,6	3,7	3 191	1,0 -	12 645	6,8 -	4,0
Vorsorge- u. Rehabilitationskliniken										
Bundesrepublik Deutschland	747	10,2 -	16 021	18,1	21,4	13 036	3,8 -	235 827	5,0	18,1
anderer Wohnsitz	-	-	-	-	-	-	-	-	-	-
Zusammen	747	10,2 -	16 021	18,1	21,4	13 036	3,8 -	235 827	5,0	18,1
Ilm-Kreis										
Hotellerie										
Bundesrepublik Deutschland	8 533	0,5	22 464	2,3 -	2,6	112 240	5,1 -	275 295	6,7 -	2,5
anderer Wohnsitz	252	17,9 -	717	14,5 -	2,8	4 528	22,2 -	12 660	15,9 -	2,8
Zusammen	8 785	0,1 -	23 181	2,7 -	2,6	116 768	5,9 -	287 955	7,1 -	2,5
darunter										
Hotels										
Bundesrepublik Deutschland	6 003	1,7 -	15 924	3,6 -	2,7	75 707	7,8 -	184 781	7,5 -	2,4
anderer Wohnsitz	187	11,4 -	406	25,9 -	2,2	3 444	14,2 -	8 885	10,2 -	2,6
Zusammen	6 190	2,0 -	16 330	4,3 -	2,6	79 151	8,1 -	193 666	7,6 -	2,4
Gasthöfe										
Bundesrepublik Deutschland	1 791	1,1	4 736	3,8 -	2,6	25 190	2,0 -	62 810	5,7 -	2,5
anderer Wohnsitz	18	69,5 -	138	13,7 -	7,7	699	37,1 -	2 282	19,0 -	3,3
Zusammen	1 809	1,1 -	4 874	4,1 -	2,7	25 889	3,5 -	65 092	6,2 -	2,5
Sonstiges Beherbergungsgewerbe										
Bundesrepublik Deutschland	1 104	0,5 -	2 962	9,9 -	2,7	23 722	7,0	64 941	6,1	2,7
anderer Wohnsitz	14	100,0	207	X	14,8	638	38,1	2 859	69,6	4,5
Zusammen	1 118	0,2	3 169	4,7 -	2,8	24 360	7,6	67 800	7,8	2,8
darunter										
Ferienzentren, Ferienhäuser und -wohnungen										
Bundesrepublik Deutschland	495	11,5	1 434	0,7 -	2,9	6 962	6,4	20 749	0,7	3,0
anderer Wohnsitz	-	-	-	-	-	54	8,0	212	30,9 -	3,9
Zusammen	495	11,0	1 434	1,6 -	2,9	7 016	6,4	20 961	0,3	3,0

Noch: 8. Ankünfte, Übernachtungen und Aufenthaltsdauer der Gäste in Beherbergungsstätten
nach Kreisen, ausgewählten Betriebsarten und zusammengefassten Gästegruppen (ohne Camping)

Kreisfreie Stadt Landkreis ----- Betriebsart ----- Ständiger Wohnsitz der Gäste	Dezember 2006					Januar - Dezember 2006				
	Ankünfte		Übernachtungen		durch- schnitt- liche Aufent- halts- dauer	Ankünfte		Übernachtungen		durch- schnitt- liche Aufent- halts- dauer
	insgesamt	Veränderung gegenüber dem Vorjahres- monat	insgesamt	Veränderung gegenüber dem Vorjahres- monat		insgesamt	Veränderung gegenüber dem Vorjahres- zeitraum	insgesamt	Veränderung gegenüber dem Vorjahres- zeitraum	
	Anzahl	%	Anzahl	%	Tage	Anzahl	%	Anzahl	%	Tage
Weimarer Land										
Hotellerie										
Bundesrepublik Deutschland	4 136	21,8 -	7 845	36,9 -	1,9	83 377	1,8	199 832	2,0	2,4
anderer Wohnsitz	191	4,9	679	55,0	3,6	5 605	10,2 -	14 194	19,9	2,5
Zusammen	4 327	20,9 -	8 524	33,8 -	2,0	88 982	1,0	214 026	3,0	2,4
darunter										
Hotels										
Bundesrepublik Deutschland	2 596	32,6 -	4 630	48,7 -	1,8	60 212	4,2	148 151	5,9	2,5
anderer Wohnsitz	99	19,5 -	314	54,7	3,2	3 115	10,3 -	6 714	9,2	2,2
Zusammen	2 695	32,2 -	4 944	46,5 -	1,8	63 327	3,4	154 865	6,0	2,4
Gasthöfe										
Bundesrepublik Deutschland	302	2,7	637	4,9	2,1	4 448	3,6 -	9 411	4,7 -	2,1
anderer Wohnsitz	-	-	-	-	-	47	20,3 -	105	32,9	2,2
Zusammen	302	2,0	637	4,6	2,1	4 495	3,8 -	9 516	4,4 -	2,1
Sonstiges Beherbergungsgewerbe										
Bundesrepublik Deutschland	884	9,9 -	2 212	6,0	2,5	22 539	5,7	65 853	5,2	2,9
anderer Wohnsitz	-	-	-	-	-	172	15,7 -	729	16,5	4,2
Zusammen	884	9,9 -	2 212	6,0	2,5	22 711	5,5	66 582	5,3	2,9
darunter										
Ferienzentren, Ferienhäuser und -wohnungen										
Bundesrepublik Deutschland	418	44,6	1 286	30,3	3,1	7 592	30,6	24 351	13,7	3,2
anderer Wohnsitz	-	-	-	-	-	129	51,8	643	146,4	5,0
Zusammen	418	44,6	1 286	30,3	3,1	7 721	30,9	24 994	15,3	3,2
Vorsorge- u. Rehabilitationskliniken										
Bundesrepublik Deutschland	658	49,2	12 351	24,2	18,8	9 841	24,2	169 194	8,0	17,2
anderer Wohnsitz	-	-	-	-	-	1	50,0 -	17	22,7 -	17,0
Zusammen	658	49,2	12 351	24,2	18,8	9 842	24,2	169 211	8,0	17,2
Sonneberg										
Hotellerie										
Bundesrepublik Deutschland	3 552	15,7	7 398	12,7	2,1	39 926	5,7	84 886	3,5	2,1
anderer Wohnsitz	100	1,0 -	268	25,2	2,7	1 147	3,9 -	2 586	6,0	2,3
Zusammen	3 652	15,2	7 666	13,1	2,1	41 073	5,4	87 472	3,5	2,1
darunter										
Hotels										
Bundesrepublik Deutschland	2 159	26,7	3 965	12,4	1,8	21 668	9,8	42 184	3,8	1,9
anderer Wohnsitz	58	21,6 -	118	1,7 -	2,0	780	6,2 -	1 595	0,1	2,0
Zusammen	2 217	24,7	4 083	12,0	1,8	22 448	9,2	43 779	3,7	2,0
Gasthöfe										
Bundesrepublik Deutschland	1 024	3,5	2 487	29,9	2,4	13 469	1,8	29 816	7,3	2,2
anderer Wohnsitz	32	X	130	X	4,1	230	46,5	583	49,5	2,5
Zusammen	1 056	6,1	2 617	35,9	2,5	13 699	2,3	30 399	7,9	2,2
Saalfeld-Rudolstadt										
Hotellerie										
Bundesrepublik Deutschland	7 799	5,3 -	18 566	3,7 -	2,4	108 599	9,1 -	259 038	12,7 -	2,4
anderer Wohnsitz	89	22,6 -	162	43,2 -	1,8	2 752	31,5 -	6 520	41,8 -	2,4
Zusammen	7 888	5,5 -	18 728	4,3 -	2,4	111 351	9,9 -	265 558	13,7 -	2,4
darunter										
Hotels										
Bundesrepublik Deutschland	5 412	11,8 -	12 466	10,0 -	2,3	74 247	7,8 -	168 444	9,8 -	2,3
anderer Wohnsitz	56	9,7 -	100	45,9 -	1,8	1 534	37,5 -	3 791	49,5 -	2,5
Zusammen	5 468	11,8 -	12 566	10,5 -	2,3	75 781	8,7 -	172 235	11,3 -	2,3
Gasthöfe										
Bundesrepublik Deutschland	1 928	17,9	4 506	8,9	2,3	26 653	15,5 -	64 472	24,1 -	2,4
anderer Wohnsitz	32	30,4 -	61	16,4 -	1,9	1 102	20,7 -	2 339	25,8 -	2,1
Zusammen	1 960	16,6	4 567	8,5	2,3	27 755	15,7 -	66 811	24,2 -	2,4

Noch: 8. Ankünfte, Übernachtungen und Aufenthaltsdauer der Gäste in Beherbergungsstätten
nach Kreisen, ausgewählten Betriebsarten und zusammengefassten Gästegruppen (ohne Camping)

Kreisfreie Stadt Landkreis ----- Betriebsart ----- Ständiger Wohnsitz der Gäste	Dezember 2006					Januar - Dezember 2006				
	Ankünfte		Übernachtungen		durchschnittliche Aufenthaltsdauer	Ankünfte		Übernachtungen		durchschnittliche Aufenthaltsdauer
	insgesamt	Veränderung gegenüber dem Vorjahresmonat	insgesamt	Veränderung gegenüber dem Vorjahresmonat		insgesamt	Veränderung gegenüber dem Vorjahreszeitraum	insgesamt	Veränderung gegenüber dem Vorjahreszeitraum	
	Anzahl	%	Anzahl	%	Tage	Anzahl	%	Anzahl	%	Tage
Noch: Saalfeld-Rudolstadt										
Sonstiges Beherbergungsgewerbe										
Bundesrepublik Deutschland	3 264	10,9	8 218	8,6	2,5	53 974	0,4 -	144 163	0,3	2,7
anderer Wohnsitz	1	X	3	X	3,0	398	29,8 -	2 015	21,7 -	5,1
Zusammen	3 265	10,9	8 221	8,6	2,5	54 372	0,7 -	146 178	0,1 -	2,7
darunter										
Ferienzentren, Ferienhäuser und -wohnungen										
Bundesrepublik Deutschland	589	55,0	2 259	16,9	3,8	6 071	10,6 -	24 279	11,7 -	4,0
anderer Wohnsitz	-	-	-	-	-	33	65,3 -	276	55,7 -	8,4
Zusammen	589	55,0	2 259	16,9	3,8	6 104	11,4 -	24 555	12,7 -	4,0
Vorsorge- u. Rehabilitationskliniken										
Bundesrepublik Deutschland	132	30,5 -	5 822	3,0 -	44,1	3 286	0,1	80 048	3,7 -	24,4
anderer Wohnsitz	-	-	-	-	-	-	-	-	-	-
Zusammen	132	30,5 -	5 822	3,0 -	44,1	3 286	0,1	80 048	3,7 -	24,4
Saale-Holzland-Kreis										
Hotellerie										
Bundesrepublik Deutschland	5 741	2,8	11 606	7,3	2,0	73 703	7,1	141 246	9,0	1,9
anderer Wohnsitz	280	27,5 -	1 558	78,9	5,6	7 651	11,1 -	22 975	1,6 -	3,0
Zusammen	6 021	0,9	13 164	12,6	2,2	81 354	5,1	164 221	7,4	2,0
darunter										
Hotels										
Bundesrepublik Deutschland	4 421	6,3	9 278	10,5	2,1	54 215	11,7	106 843	10,0	2,0
anderer Wohnsitz	236	34,1 -	1 470	78,6	6,2	6 772	10,8 -	21 283	2,1 -	3,1
Zusammen	4 657	3,1	10 748	16,6	2,3	60 987	8,7	128 126	7,8	2,1
Gasthöfe										
Bundesrepublik Deutschland	1 227	9,8 -	2 102	7,4 -	1,7	17 515	6,2 -	29 134	0,0	1,7
anderer Wohnsitz	34	36,0	61	35,6	1,8	796	16,4 -	1 347	12,5 -	1,7
Zusammen	1 261	9,0 -	2 163	6,6 -	1,7	18 311	6,7 -	30 481	0,6 -	1,7
Sonstiges Beherbergungsgewerbe										
Bundesrepublik Deutschland	162	30,6	464	42,3	2,9	6 160	0,9 -	15 349	8,0 -	2,5
anderer Wohnsitz	6	200,0	30	X	5,0	178	12,7 -	529	5,5 -	3,0
Zusammen	168	33,3	494	48,8	2,9	6 338	1,3 -	15 878	7,9 -	2,5
Vorsorge- u. Rehabilitationskliniken										
Bundesrepublik Deutschland	491	5,4	15 290	4,8	31,1	7 057	7,1	187 395	1,6 -	26,6
anderer Wohnsitz	-	-	-	-	-	2	X	26	X	13,0
Zusammen	491	5,4	15 290	4,8	31,1	7 059	7,2	187 421	1,6 -	26,6
Saale-Orla-Kreis										
Hotellerie										
Bundesrepublik Deutschland	4 826	0,6	12 478	2,0 -	2,6	72 678	7,6 -	182 363	9,6 -	2,5
anderer Wohnsitz	357	35,7	468	5,6	1,3	5 011	2,5 -	7 330	16,9 -	1,5
Zusammen	5 183	2,5	12 946	1,7 -	2,5	77 689	7,3 -	189 693	9,9 -	2,4
darunter										
Hotels										
Bundesrepublik Deutschland	3 401	4,8	9 660	0,3	2,8	48 004	9,9 -	135 971	11,6 -	2,8
anderer Wohnsitz	101	5,2	148	9,8 -	1,5	1 784	15,5 -	3 247	34,4 -	1,8
Zusammen	3 502	4,9	9 808	0,1	2,8	49 788	10,1 -	139 218	12,4 -	2,8
Gasthöfe										
Bundesrepublik Deutschland	1 071	3,0 -	2 055	5,2 -	1,9	17 893	5,2 -	34 788	3,4 -	1,9
anderer Wohnsitz	92	61,4	140	13,0 -	1,5	1 881	4,4	2 537	2,7	1,3
Zusammen	1 163	0,2	2 195	5,8 -	1,9	19 774	4,4 -	37 325	3,0 -	1,9

Noch: 8. Ankünfte, Übernachtungen und Aufenthaltsdauer der Gäste in Beherbergungsstätten
nach Kreisen, ausgewählten Betriebsarten und zusammengefassten Gästegruppen (ohne Camping)

Kreisfreie Stadt Landkreis ----- Betriebsart ----- Ständiger Wohnsitz der Gäste	Dezember 2006					Januar - Dezember 2006				
	Ankünfte		Übernachtungen		durch- schnitt- liche Aufent- halts- dauer	Ankünfte		Übernachtungen		durch- schnitt- liche Aufent- halts- dauer
	insgesamt	Veränderung gegenüber dem Vorjahres- monat	insgesamt	Veränderung gegenüber dem Vorjahres- monat		insgesamt	Veränderung gegenüber dem Vorjahres- zeitraum	insgesamt	Veränderung gegenüber dem Vorjahres- zeitraum	
	Anzahl	%	Anzahl	%	Tage	Anzahl	%	Anzahl	%	Tage
Greiz										
Hotellerie										
Bundesrepublik Deutschland	3 994	2,5	7 030	6,7	1,8	44 539	10,5 -	77 520	10,1 -	1,7
anderer Wohnsitz	73	51,0 -	175	63,0 -	2,4	2 073	0,3	6 275	38,3	3,0
Zusammen	4 067	0,5	7 205	2,0	1,8	46 612	10,1 -	83 795	7,7 -	1,8
darunter										
Hotels										
Bundesrepublik Deutschland	2 254	3,7 -	3 825	0,7	1,7	26 675	13,4 -	43 434	13,8 -	1,6
anderer Wohnsitz	26	74,5 -	44	86,0 -	1,7	1 085	9,3 -	1 957	10,5 -	1,8
Zusammen	2 280	6,6 -	3 869	6,0 -	1,7	27 760	13,3 -	45 391	13,7 -	1,6
Gasthöfe										
Bundesrepublik Deutschland	1 115	31,5	1 657	2,7	1,5	9 451	9,8 -	15 590	14,5 -	1,6
anderer Wohnsitz	23	8,0 -	95	24,0 -	4,1	604	8,1	3 096	96,9	5,1
Zusammen	1 138	30,4	1 752	0,7	1,5	10 055	8,9 -	18 686	5,7 -	1,9
Sonstiges Beherbergungsgewerbe										
Bundesrepublik Deutschland	395	38,9 -	1 297	22,5 -	3,3	13 079	8,2 -	45 592	4,6 -	3,5
anderer Wohnsitz	6	X	13	X	2,2	260	20,5 -	2 135	15,0 -	8,2
Zusammen	401	38,0 -	1 310	21,7 -	3,3	13 339	8,5 -	47 727	5,1 -	3,6
darunter										
Ferienzentren, Ferienhäuser und -wohnungen										
Bundesrepublik Deutschland	25	30,6 -	75	31,2 -	3,0	2 674	6,4 -	13 039	2,0 -	4,9
anderer Wohnsitz	6	X	13	X	2,2	153	18,6	1 457	39,0	9,5
Zusammen	31	13,9 -	88	19,3 -	2,8	2 827	5,3 -	14 496	1,0	5,1
Altenburger Land										
Hotellerie										
Bundesrepublik Deutschland	3 732	2,3 -	7 597	3,9	2,0	42 529	0,6	83 308	3,3	2,0
anderer Wohnsitz	287	34,1	1 005	64,5	3,5	4 566	21,2 -	13 915	23,6 -	3,0
Zusammen	4 019	0,3 -	8 602	8,5	2,1	47 095	2,0 -	97 223	1,6 -	2,1
darunter										
Hotels										
Bundesrepublik Deutschland	3 015	5,9 -	6 397	2,8	2,1	32 576	2,4 -	64 909	0,4	2,0
anderer Wohnsitz	279	30,4	986	61,4	3,5	4 266	24,0 -	12 689	28,1 -	3,0
Zusammen	3 294	3,6 -	7 383	8,0	2,2	36 842	5,5 -	77 598	5,7 -	2,1
Gasthöfe										
Bundesrepublik Deutschland	411	7,3	671	22,7	1,6	5 741	14,8	9 937	27,2	1,7
anderer Wohnsitz	-	-	-	-	-	37	22,9 -	288	116,5	7,8
Zusammen	411	7,3	671	22,7	1,6	5 778	14,4	10 225	28,7	1,8

**9. Ankünfte, Übernachtungen und Aufenthaltsdauer der Gäste in Beherbergungsstätten
nach ausgewählten Gemeinden und zusammengefassten Gästegruppen (ohne Camping)**

Landkreis Gemeinde ----- Ständiger Wohnsitz der Gäste	Dezember 2006					Januar - Dezember 2006				
	Ankünfte		Übernachtungen		durchschnittliche Aufenthaltsdauer	Ankünfte		Übernachtungen		durchschnittliche Aufenthaltsdauer
	insgesamt	Veränderung gegenüber dem Vorjahresmonat	insgesamt	Veränderung gegenüber dem Vorjahresmonat		insgesamt	Veränderung gegenüber dem Vorjahreszeitraum	insgesamt	Veränderung gegenüber dem Vorjahreszeitraum	
	Anzahl	%	Anzahl	%	Tage	Anzahl	%	Anzahl	%	Tage
Eichsfeld										
Dingelstädt, Stadt										
Bundesrepublik Deutschland	176	23,9	242	18,0	1,4	1 756	17,2 -	2 731	4,7 -	1,6
anderer Wohnsitz	2	50,0 -	4	42,9 -	2,0	110	X	219	X	2,0
Zusammen	178	21,9	246	16,0	1,4	1 866	12,2 -	2 950	2,7	1,6
Heilbad Heiligenstadt, Stadt										
Bundesrepublik Deutschland	1 203	9,0	8 255	13,8	6,9	15 528	4,2	103 433	1,6	6,7
anderer Wohnsitz	32	37,3 -	68	67,3 -	2,1	484	1,2 -	796	24,8 -	1,6
Zusammen	1 235	6,9	8 323	11,6	6,7	16 012	4,1	104 229	1,4	6,5
Küllstedt										
Bundesrepublik Deutschland	90	104,5	151	16,2	1,7	824	23,5	1 350	3,0	1,6
anderer Wohnsitz	-	-	-	-	-	4	60,0 -	60	X	15,0
Zusammen	90	104,5	151	16,2	1,7	828	22,3	1 410	6,7	1,7
Schimberg										
Bundesrepublik Deutschland	181	4,0	534	29,3	3,0	3 145	5,4 -	8 741	0,7 -	2,8
anderer Wohnsitz	-	-	-	-	-	19	83,6 -	132	63,3 -	6,9
Zusammen	181	2,8	534	28,4	3,0	3 164	8,0 -	8 873	3,2 -	2,8
Leinefelde-Worbis, Stadt										
Bundesrepublik Deutschland	1 131	4,2	2 767	32,5	2,4	14 526	7,8 -	36 980	5,1 -	2,5
anderer Wohnsitz	21	50,0	114	137,5	5,4	418	2,2	2 003	26,0	4,8
Zusammen	1 152	4,8	2 881	34,8	2,5	14 944	7,5 -	38 983	3,9 -	2,6
Nordhausen										
Bleicherode, Stadt										
Bundesrepublik Deutschland	208	1,9 -	467	4,5	2,2	2 763	26,0 -	7 768	12,0 -	2,8
anderer Wohnsitz	17	X	71	X	4,2	214	X	682	X	3,2
Zusammen	225	6,1	538	20,4	2,4	2 977	20,9 -	8 450	5,4 -	2,8
Ellrich, Stadt										
Bundesrepublik Deutschland	759	42,9	1 658	45,7	2,2	7 994	23,2	17 854	7,8	2,2
anderer Wohnsitz	-	-	-	-	-	4	50,0 -	12	25,0 -	3,0
Zusammen	759	42,9	1 658	45,7	2,2	7 998	23,1	17 866	7,8	2,2
Iffeld										
Bundesrepublik Deutschland	871	38,3	2 395	32,9	2,7	9 458	21,9	25 449	24,5	2,7
anderer Wohnsitz	10	16,7 -	22	21,4 -	2,2	75	5,6	239	20,6 -	3,2
Zusammen	881	37,2	2 417	32,1	2,7	9 533	21,8	25 688	23,9	2,7
Neustadt/Harz										
Bundesrepublik Deutschland	533	41,8	2 077	50,5	3,9	5 689	9,7 -	26 448	19,0 -	4,6
anderer Wohnsitz	8	100,0	12	200,0	1,5	93	4,5	206	13,8	2,2
Zusammen	541	42,4	2 089	50,9	3,9	5 782	9,5 -	26 654	18,8 -	4,6
Nordhausen, Stadt										
Bundesrepublik Deutschland	1 526	0,6 -	3 447	3,8 -	2,3	23 294	6,5 -	53 047	1,4 -	2,3
anderer Wohnsitz	69	40,0 -	170	7,6	2,5	1 290	29,7 -	3 328	30,4 -	2,6
Zusammen	1 595	3,3 -	3 617	3,3 -	2,3	24 584	8,1 -	56 375	3,8 -	2,3
Wartburgkreis										
Bad Liebenstein, Stadt										
Bundesrepublik Deutschland	1 657	34,5	23 775	14,1	14,3	21 882	9,3	292 558	1,0 -	13,4
anderer Wohnsitz	3	40,0 -	5	50,0 -	1,7	265	22,7	1 151	206,9	4,3
Zusammen	1 660	34,2	23 780	14,1	14,3	22 147	9,5	293 709	0,7 -	13,3
Bad Salzungen, Stadt										
Bundesrepublik Deutschland	939	15,1 -	5 203	10,4 -	5,5	17 590	15,9 -	133 720	6,1 -	7,6
anderer Wohnsitz	35	75,0	55	19,6	1,6	488	24,5	983	9,5	2,0
Zusammen	974	13,5 -	5 258	10,2 -	5,4	18 078	15,2 -	134 703	6,0 -	7,5
Creuzburg, Stadt										
Bundesrepublik Deutschland	109	11,4 -	235	27,0 -	2,2	2 632	2,8	3 975	23,0 -	1,5
anderer Wohnsitz	2	88,2 -	2	96,7 -	1,0	216	21,5 -	370	55,7 -	1,7
Zusammen	111	20,7 -	237	38,1 -	2,1	2 848	0,4	4 345	27,5 -	1,5
Dernbach										
Bundesrepublik Deutschland	158	21,0 -	329	10,8 -	2,1	2 114	15,0 -	3 897	4,4	1,8
anderer Wohnsitz	-	-	-	-	-	18	X	18	X	1,0
Zusammen	158	21,0 -	329	10,8 -	2,1	2 132	14,2 -	3 915	4,9	1,8

Noch: 9. Ankünfte, Übernachtungen und Aufenthaltsdauer der Gäste in Beherbergungsstätten nach ausgewählten Gemeinden und zusammengefassten Gästegruppen (ohne Camping)

Landkreis Gemeinde ----- Ständiger Wohnsitz der Gäste	Dezember 2006					Januar - Dezember 2006				
	Ankünfte		Übernachtungen		durchschnittliche Aufenthaltsdauer	Ankünfte		Übernachtungen		durchschnittliche Aufenthaltsdauer
	insgesamt	Veränderung gegenüber dem Vorjahresmonat	insgesamt	Veränderung gegenüber dem Vorjahresmonat		insgesamt	Veränderung gegenüber dem Vorjahreszeitraum	insgesamt	Veränderung gegenüber dem Vorjahreszeitraum	
	Anzahl	%	Anzahl	%	Tage	Anzahl	%	Anzahl	%	Tage
Noch: Wartburgkreis										
Leimbach										
Bundesrepublik Deutschland	60	25,0	116	96,6	1,9	819	2,6 -	1 263	1,6 -	1,5
anderer Wohnsitz	-	-	-	-	-	6	0,0	9	18,2 -	1,5
Zusammen	60	25,0	116	96,6	1,9	825	2,6 -	1 272	1,7 -	1,5
Marksuhl										
Bundesrepublik Deutschland	50	30,6 -	73	50,0 -	1,5	1 839	21,9	3 897	29,2	2,1
anderer Wohnsitz	3	50,0	9	50,0	3,0	47	147,4	162	125,0	3,4
Zusammen	53	28,4 -	82	46,1 -	1,5	1 886	23,4	4 059	31,4	2,2
Ruhla, Stadt										
Bundesrepublik Deutschland	644	16,8 -	1 444	18,4 -	2,2	8 656	19,9 -	18 604	24,9 -	2,1
anderer Wohnsitz	3	0,0	8	33,3 -	2,7	135	15,4	289	24,7 -	2,1
Zusammen	647	16,7 -	1 452	18,5 -	2,2	8 791	19,5 -	18 893	24,9 -	2,1
Treffurt, Stadt										
Bundesrepublik Deutschland	68	4,6	104	22,4	1,5	1 743	10,9	2 839	7,1 -	1,6
anderer Wohnsitz	-	-	-	-	-	60	X	88	49,2	1,5
Zusammen	68	4,6	104	22,4	1,5	1 803	14,5	2 927	6,0 -	1,6
Weilar										
Bundesrepublik Deutschland	54	22,7	195	20,4	3,6	961	20,1 -	2 238	26,8 -	2,3
anderer Wohnsitz	-	-	-	-	-	6	200,0	12	200,0	2,0
Zusammen	54	22,7	195	20,4	3,6	967	19,8 -	2 250	26,5 -	2,3
Wutha-Farnroda										
Bundesrepublik Deutschland	223	15,2 -	439	17,6 -	2,0	3 483	6,2	6 960	14,0 -	2,0
anderer Wohnsitz	3	0,0	5	66,7	1,7	205	29,7	285	10,9	1,4
Zusammen	226	15,0 -	444	17,2 -	2,0	3 688	7,3	7 245	13,2 -	2,0
Behringen										
Bundesrepublik Deutschland	484	66,9	834	40,9	1,7	6 886	90,2	14 915	82,8	2,2
anderer Wohnsitz	5	X	9	X	1,8	69	X	138	X	2,0
Zusammen	489	68,6	843	42,4	1,7	6 955	92,0	15 053	84,4	2,2
Gerstungen										
Bundesrepublik Deutschland	46	25,8 -	130	11,1	2,8	511	19,1	1 585	28,1	3,1
anderer Wohnsitz	-	-	-	-	-	13	18,7 -	32	49,2 -	2,5
Zusammen	46	25,8 -	130	11,1	2,8	524	17,8	1 617	24,4	3,1
Unstrut-Hainich-Kreis										
Bad Langensalza, Stadt										
Bundesrepublik Deutschland	547	48,3 -	5 748	9,4 -	10,5	9 851	28,8 -	82 088	5,0	8,3
anderer Wohnsitz	1	95,2 -	2	92,3 -	2,0	283	53,8 -	824	10,5	2,9
Zusammen	548	49,2 -	5 750	9,7 -	10,5	10 134	29,9 -	82 912	5,1	8,2
Mühlhausen/Thüringen, Stadt										
Bundesrepublik Deutschland	3 497	88,0	6 157	85,1	1,8	44 837	14,5	93 419	13,6	2,1
anderer Wohnsitz	53	103,8	90	221,4	1,7	1 035	19,7	2 594	64,3	2,5
Zusammen	3 550	88,2	6 247	86,3	1,8	45 872	14,6	96 013	14,6	2,1
Weinbergen										
Bundesrepublik Deutschland	283	17,4	459	25,1	1,6	3 697	4,0 -	6 350	0,3 -	1,7
anderer Wohnsitz	3	25,0 -	3	25,0 -	1,0	112	21,7	175	11,2 -	1,6
Zusammen	286	16,7	462	24,5	1,6	3 809	3,4 -	6 525	0,7 -	1,7
Kyffhäuserkreis										
Artern/Unstrut, Stadt										
Bundesrepublik Deutschland	167	40,3	334	59,8	2,0	2 743	9,1 -	4 547	2,8 -	1,7
anderer Wohnsitz	2	75,0 -	2	84,6 -	1,0	346	24,9	711	16,0	2,1
Zusammen	169	33,1	336	51,4	2,0	3 089	6,3 -	5 258	0,6 -	1,7
Bad Frankenhausen/Kyffh., Stadt										
Bundesrepublik Deutschland	1 316	3,6	8 107	6,3 -	6,2	21 176	19,5 -	126 795	10,2 -	6,0
anderer Wohnsitz	80	207,7	137	197,8	1,7	1 835	236,1	3 724	253,0	2,0
Zusammen	1 396	7,7	8 244	5,2 -	5,9	23 011	14,3 -	130 519	8,3 -	5,7
Sondershausen, Stadt										
Bundesrepublik Deutschland	869	33,5	1 636	32,8	1,9	13 781	5,9	33 348	13,2	2,4
anderer Wohnsitz	1	X	1	X	1,0	61	7,0	196	164,9	3,2
Zusammen	870	33,6	1 637	32,9	1,9	13 842	5,9	33 544	13,5	2,4

Noch: 9. Ankünfte, Übernachtungen und Aufenthaltsdauer der Gäste in Beherbergungsstätten nach ausgewählten Gemeinden und zusammengefassten Gästegruppen (ohne Camping)

Landkreis Gemeinde ----- Ständiger Wohnsitz der Gäste	Dezember 2006					Januar - Dezember 2006				
	Ankünfte		Übernachtungen		durchschnittliche Aufenthaltsdauer	Ankünfte		Übernachtungen		durchschnittliche Aufenthaltsdauer
	insgesamt	Veränderung gegenüber dem Vorjahresmonat	insgesamt	Veränderung gegenüber dem Vorjahresmonat		insgesamt	Veränderung gegenüber dem Vorjahreszeitraum	insgesamt	Veränderung gegenüber dem Vorjahreszeitraum	
	Anzahl	%	Anzahl	%	Tage	Anzahl	%	Anzahl	%	Tage
Noch: Kyffhäuserkreis										
Schernberg										
Bundesrepublik Deutschland	236	23,9 -	578	19,2 -	2,4	18 458	11,3	51 391	4,9	2,8
anderer Wohnsitz	-	-	-	-	-	45	X	450	X	10,0
Zusammen	236	23,9 -	578	19,2 -	2,4	18 503	11,6	51 841	5,8	2,8
Schmalkalden-Meinungen										
Breitungen/Werra										
Bundesrepublik Deutschland	315	1,6	622	14,1	2,0	4 612	2,2 -	7 586	2,8 -	1,6
anderer Wohnsitz	13	8,3	21	5,0	1,6	192	30,9 -	511	55,6 -	2,7
Zusammen	328	1,9	643	13,8	2,0	4 804	3,8 -	8 097	9,6 -	1,7
Brotterode, Kurort, Stadt										
Bundesrepublik Deutschland	742	10,2 -	2 585	4,2	3,5	15 434	9,0 -	41 799	9,3 -	2,7
anderer Wohnsitz	27	285,7	96	X	3,6	535	36,1	1 462	63,7	2,7
Zusammen	769	7,7 -	2 681	7,7	3,5	15 969	8,0 -	43 261	7,9 -	2,7
Floh-Seligenthal										
Bundesrepublik Deutschland	735	16,3	1 427	3,6	1,9	11 838	10,8 -	25 941	11,1 -	2,2
anderer Wohnsitz	2	100,0	4	300,0	2,0	23	46,5 -	45	65,1 -	2,0
Zusammen	737	16,4	1 431	3,8	1,9	11 861	10,9 -	25 986	11,4 -	2,2
Meinungen, Stadt										
Bundesrepublik Deutschland	2 362	9,6	4 429	4,8	1,9	29 645	3,9	49 723	3,9	1,7
anderer Wohnsitz	158	81,6	280	5,7 -	1,8	1 599	12,6	2 850	11,4	1,8
Zusammen	2 520	12,4	4 709	4,1	1,9	31 244	4,3	52 573	4,3	1,7
Oberhof, Stadt										
Bundesrepublik Deutschland	11 799	21,0	37 364	14,9	3,2	130 725	4,0	429 705	2,4	3,3
anderer Wohnsitz	97	22,8	391	36,7	4,0	2 843	8,1 -	12 080	23,6 -	4,2
Zusammen	11 896	21,0	37 755	15,1	3,2	133 568	3,7	441 785	1,4	3,3
Schmalkalden, Kurort, Stadt										
Bundesrepublik Deutschland	1 291	4,7 -	3 302	13,9 -	2,6	18 700	1,8 -	54 602	2,9	2,9
anderer Wohnsitz	22	43,6 -	68	69,6 -	3,1	576	90,1	2 826	153,7	4,9
Zusammen	1 313	5,8 -	3 370	17,0 -	2,6	19 276	0,4 -	57 428	6,0	3,0
Steinbach-Hallenberg, Kurort, Stadt										
Bundesrepublik Deutschland	230	10,0	567	16,1 -	2,5	3 071	6,3 -	7 958	18,6 -	2,6
anderer Wohnsitz	12	X	84	X	7,0	71	54,3	396	108,4	5,6
Zusammen	242	15,8	651	3,7 -	2,7	3 142	5,5 -	8 354	16,2 -	2,7
Trusetal										
Bundesrepublik Deutschland	77	6,1 -	180	32,1 -	2,3	1 175	54,0	3 391	45,8	2,9
anderer Wohnsitz	-	-	-	-	-	3	X	30	X	10,0
Zusammen	77	6,1 -	180	32,1 -	2,3	1 178	54,4	3 421	47,1	2,9
Zella-Mehlis, Stadt										
Bundesrepublik Deutschland	963	8,4 -	2 048	8,1 -	2,1	12 611	1,8	28 429	0,2	2,3
anderer Wohnsitz	-	-	-	-	-	129	6,5 -	235	10,3	1,8
Zusammen	963	8,7 -	2 048	8,3 -	2,1	12 740	1,7	28 664	0,2	2,2
Gotha										
Finsterbergen										
Bundesrepublik Deutschland	1 157	10,4 -	3 379	2,9 -	2,9	17 721	13,9 -	50 375	20,2 -	2,8
anderer Wohnsitz	6	X	12	X	2,0	60	21,1 -	173	32,9 -	2,9
Zusammen	1 163	10,0 -	3 391	2,6 -	2,9	17 781	13,9 -	50 548	20,3 -	2,8
Friedrichroda, Stadt										
Bundesrepublik Deutschland	6 029	18,5	19 943	8,2	3,3	77 937	1,5 -	250 667	3,3 -	3,2
anderer Wohnsitz	73	40,4	238	80,3	3,3	3 143	83,6	11 776	92,0	3,7
Zusammen	6 102	18,7	20 181	8,7	3,3	81 080	0,3	262 443	1,1 -	3,2
Georgenthal/Thür, Wald										
Bundesrepublik Deutschland	816	37,1	1 570	33,2	1,9	7 453	6,3	13 714	1,1 -	1,8
anderer Wohnsitz	-	-	-	-	-	55	65,8 -	183	69,9 -	3,3
Zusammen	816	35,8	1 570	32,5	1,9	7 508	4,7	13 897	4,0 -	1,9
Gotha, Stadt										
Bundesrepublik Deutschland	3 856	1,4 -	11 898	3,4	3,1	52 316	5,6 -	129 428	4,5 -	2,5
anderer Wohnsitz	180	10,4	333	27,6 -	1,9	3 117	13,5 -	6 507	21,2 -	2,1
Zusammen	4 036	0,9 -	12 231	2,2	3,0	55 433	6,1 -	135 935	5,4 -	2,5

Noch: 9. Ankünfte, Übernachtungen und Aufenthaltsdauer der Gäste in Beherbergungsstätten
nach ausgewählten Gemeinden und zusammengefassten Gästegruppen (ohne Camping)

Landkreis Gemeinde ----- Ständiger Wohnsitz der Gäste	Dezember 2006					Januar - Dezember 2006				
	Ankünfte		Übernachtungen		durch- schnitt- liche Aufent- halts- dauer	Ankünfte		Übernachtungen		durch- schnitt- liche Aufent- halts- dauer
	insgesamt	Veränderung gegenüber dem Vorjahres- monat	insgesamt	Veränderung gegenüber dem Vorjahres- monat		insgesamt	Veränderung gegenüber dem Vorjahres- zeitraum	insgesamt	Veränderung gegenüber dem Vorjahres- zeitraum	
	Anzahl	%	Anzahl	%	Tage	Anzahl	%	Anzahl	%	Tage
Noch: Gotha										
Luisenthal										
Bundesrepublik Deutschland	1 213	47,7	2 901	11,6	2,4	12 978	4,8	31 107	1,0 -	2,4
anderer Wohnsitz	19	29,6 -	58	28,9	3,1	468	4,7	883	27,7 -	1,9
Zusammen	1 232	45,3	2 959	11,9	2,4	13 446	4,8	31 990	2,0 -	2,4
Ohrdruf, Stadt										
Bundesrepublik Deutschland	143	93,2	212	51,4	1,5	1 723	1,5 -	2 927	6,2 -	1,7
anderer Wohnsitz	-	-	-	-	-	39	36,1 -	136	54,5	3,5
Zusammen	143	93,2	212	51,4	1,5	1 762	2,7 -	3 063	4,6 -	1,7
Tabarz/Thür. Wald										
Bundesrepublik Deutschland	1 977	5,8 -	13 286	2,9 -	6,7	32 188	0,5 -	203 154	1,1	6,3
anderer Wohnsitz	8	42,9 -	16	20,0 -	2,0	359	7,5 -	940	38,1 -	2,6
Zusammen	1 985	6,1 -	13 302	2,9 -	6,7	32 547	0,6 -	204 094	0,8	6,3
Tambach-Dietharz/Thür.W., Stadt										
Bundesrepublik Deutschland	519	18,1 -	1 211	18,6 -	2,3	10 386	8,8 -	25 614	13,9 -	2,5
anderer Wohnsitz	8	X	28	X	3,5	125	X	489	X	3,9
Zusammen	527	16,9 -	1 239	16,7 -	2,4	10 511	7,9 -	26 103	12,5 -	2,5
Waltershausen, Stadt										
Bundesrepublik Deutschland	289	13,8	927	96,8	3,2	3 278	37,8 -	7 533	28,7 -	2,3
anderer Wohnsitz	11	42,1 -	18	40,0 -	1,6	199	43,6 -	499	6,7 -	2,5
Zusammen	300	9,9	945	88,6	3,2	3 477	38,1 -	8 032	27,6 -	2,3
Leinatal										
Bundesrepublik Deutschland	134	49,4 -	669	17,9 -	5,0	2 060	51,9 -	9 246	36,6 -	4,5
anderer Wohnsitz	-	-	-	-	-	-	-	-	-	-
Zusammen	134	49,4 -	669	17,9 -	5,0	2 060	51,9 -	9 246	36,6 -	4,5
Emsetal										
Bundesrepublik Deutschland	327	23,8 -	848	19,6 -	2,6	5 433	3,8	15 819	5,4	2,9
anderer Wohnsitz	4	33,3 -	12	25,0 -	3,0	42	42,5 -	113	29,8 -	2,7
Zusammen	331	23,9 -	860	19,7 -	2,6	5 475	3,2	15 932	5,1	2,9
Sömmerda										
Kölleda, Stadt										
Bundesrepublik Deutschland	455	X	559	232,7	1,2	2 947	47,3	5 142	60,9	1,7
anderer Wohnsitz	18	X	22	X	1,2	33	54,2 -	48	67,3 -	1,5
Zusammen	473	X	581	245,8	1,2	2 980	43,8	5 190	55,3	1,7
Sömmerda, Stadt										
Bundesrepublik Deutschland	514	44,8	918	44,6	1,8	5 861	3,3 -	10 826	5,3 -	1,8
anderer Wohnsitz	11	57,1	52	79,3	4,7	156	39,3	436	43,0	2,8
Zusammen	525	45,0	970	46,1	1,8	6 017	2,5 -	11 262	4,0 -	1,9
Hildburghausen										
Bad Colberg-Heldburg, Stadt										
Bundesrepublik Deutschland	436	19,7 -	6 469	14,8 -	14,8	7 480	9,6 -	101 332	7,4 -	13,5
anderer Wohnsitz	2	X	6	X	3,0	4	0,0	17	70,0	4,3
Zusammen	438	19,3 -	6 475	14,7 -	14,8	7 484	9,6 -	101 349	7,4 -	13,5
Eisfeld, Stadt										
Bundesrepublik Deutschland	111	17,8 -	202	42,5 -	1,8	2 039	19,3 -	5 102	15,2 -	2,5
anderer Wohnsitz	6	X	15	X	2,5	117	25,9 -	208	47,1 -	1,8
Zusammen	117	13,3 -	217	38,2 -	1,9	2 156	19,7 -	5 310	17,1 -	2,5
Hildburghausen, Stadt										
Bundesrepublik Deutschland	406	0,5	772	12,2	1,9	6 424	8,9	10 231	4,2	1,6
anderer Wohnsitz	13	225,0	22	120,0	1,7	224	68,4	384	89,2	1,7
Zusammen	419	2,7	794	13,8	1,9	6 648	10,2	10 615	5,9	1,6
Römhild, Stadt										
Bundesrepublik Deutschland	377	56,4	3 950	X	10,5	5 051	35,3	34 525	X	6,8
anderer Wohnsitz	5	16,7 -	47	X	9,4	147	219,6	403	X	2,7
Zusammen	382	54,7	3 997	X	10,5	5 198	37,5	34 928	X	6,7
Sachsenbrunn										
Bundesrepublik Deutschland	252	50,9	599	56,8	2,4	4 538	7,2	11 272	18,6	2,5
anderer Wohnsitz	-	-	-	-	-	48	14,3 -	451	16,6 -	9,4
Zusammen	252	50,9	599	56,8	2,4	4 586	6,9	11 723	16,7	2,6

Noch: 9. Ankünfte, Übernachtungen und Aufenthaltsdauer der Gäste in Beherbergungsstätten nach ausgewählten Gemeinden und zusammengefassten Gästegruppen (ohne Camping)

Landkreis Gemeinde ----- Ständiger Wohnsitz der Gäste	Dezember 2006					Januar - Dezember 2006				
	Ankünfte		Übernachtungen		durchschnittliche Aufenthaltsdauer	Ankünfte		Übernachtungen		durchschnittliche Aufenthaltsdauer
	insgesamt	Veränderung gegenüber dem Vorjahresmonat	insgesamt	Veränderung gegenüber dem Vorjahresmonat		insgesamt	Veränderung gegenüber dem Vorjahreszeitraum	insgesamt	Veränderung gegenüber dem Vorjahreszeitraum	
	Anzahl	%	Anzahl	%	Tage	Anzahl	%	Anzahl	%	Tage
Noch: Hildburghausen										
Schleusingen, Stadt										
Bundesrepublik Deutschland	293	5,5 -	706	24,4 -	2,4	4 777	3,5 -	9 734	6,1 -	2,0
anderer Wohnsitz	7	X	35	X	5,0	171	151,5	520	X	3,0
Zusammen	300	3,2 -	741	20,7 -	2,5	4 948	1,4 -	10 254	1,9 -	2,1
St. Kilian										
Bundesrepublik Deutschland	877	22,0	2 436	7,4	2,8	8 601	20,3 -	21 366	26,3 -	2,5
anderer Wohnsitz	13	18,7 -	99	45,6 -	7,6	268	21,2 -	2 119	36,9 -	7,9
Zusammen	890	21,1	2 535	3,4	2,8	8 869	20,3 -	23 485	27,4 -	2,6
Themar, Stadt										
Bundesrepublik Deutschland	106	58,2	265	39,5	2,5	1 513	0,3 -	2 897	13,7 -	1,9
anderer Wohnsitz	-	-	-	-	-	36	50,0	56	52,9 -	1,6
Zusammen	106	58,2	265	39,5	2,5	1 549	0,5	2 953	15,0 -	1,9
Nahetal-Waldau										
Bundesrepublik Deutschland	658	25,3	1 738	14,1	2,6	7 277	4,3	20 800	3,7	2,9
anderer Wohnsitz	12	50,0	24	33,3	2,0	187	2,7	383	27,5 -	2,0
Zusammen	670	25,7	1 762	14,3	2,6	7 464	4,2	21 183	2,9	2,8
Masserberg										
Bundesrepublik Deutschland	5 355	27,1	18 458	4,8	3,4	55 993	6,1	256 430	4,0 -	4,6
anderer Wohnsitz	12	71,4	26	85,7	2,2	373	36,1	1 128	45,2	3,0
Zusammen	5 367	27,2	18 484	4,9	3,4	56 366	6,3	257 558	3,8 -	4,6
Ilm-Kreis										
Arnstadt, Stadt										
Bundesrepublik Deutschland	1 712	18,2	3 917	33,2	2,3	19 398	17,6	39 642	14,5	2,0
anderer Wohnsitz	41	54,4 -	106	50,2 -	2,6	952	44,8 -	1 988	52,0 -	2,1
Zusammen	1 753	14,0	4 023	27,6	2,3	20 350	11,7	41 630	7,4	2,0
Elgersburg										
Bundesrepublik Deutschland	571	16,5 -	1 455	14,7 -	2,5	5 752	4,9	14 633	2,3	2,5
anderer Wohnsitz	-	-	-	-	-	103	12,0	214	16,9	2,1
Zusammen	571	16,5 -	1 455	14,7 -	2,5	5 855	5,0	14 847	2,5	2,5
Frankenhain										
Bundesrepublik Deutschland	176	15,0 -	461	25,9 -	2,6	3 714	2,0 -	8 676	8,0 -	2,3
anderer Wohnsitz	85	63,5	141	4,1 -	1,7	1 066	33,8	2 107	15,5	2,0
Zusammen	261	0,8	602	21,7 -	2,3	4 780	4,2	10 783	4,2 -	2,3
Frauenwald										
Bundesrepublik Deutschland	854	40,5	2 659	2,7	3,1	12 105	8,2	33 744	6,2 -	2,8
anderer Wohnsitz	8	X	45	X	5,6	37	X	230	X	6,2
Zusammen	862	41,8	2 704	4,4	3,1	12 142	8,5	33 974	5,6 -	2,8
Gehlberg										
Bundesrepublik Deutschland	282	31,7 -	1 254	5,1 -	4,4	4 122	31,8 -	13 348	9,8 -	3,2
anderer Wohnsitz	-	-	-	-	-	19	18,8	70	20,7	3,7
Zusammen	282	31,7 -	1 254	5,1 -	4,4	4 141	31,7 -	13 418	9,7 -	3,2
Großbreitenbach, Stadt										
Bundesrepublik Deutschland	199	7,0	777	3,7 -	3,9	2 303	6,4 -	9 799	11,6 -	4,3
anderer Wohnsitz	-	-	-	-	-	34	112,5	140	150,0	4,1
Zusammen	199	5,9	777	5,4 -	3,9	2 337	5,7 -	9 939	10,8 -	4,3
Ilmenau, Stadt										
Bundesrepublik Deutschland	2 635	11,2 -	5 937	20,6 -	2,3	38 158	12,1 -	82 583	13,7 -	2,2
anderer Wohnsitz	112	18,2 -	483	17,2	4,3	2 356	13,7 -	7 521	1,9 -	3,2
Zusammen	2 747	11,5 -	6 420	18,6 -	2,3	40 514	12,2 -	90 104	12,8 -	2,2
Neustadt am Rennsteig										
Bundesrepublik Deutschland	830	19,9	3 019	4,9	3,6	12 607	5,5 -	46 356	0,8 -	3,7
anderer Wohnsitz	3	40,0 -	19	42,4 -	6,3	279	12,0	1 807	91,6	6,5
Zusammen	833	19,5	3 038	4,4	3,6	12 886	5,1 -	48 163	1,0	3,7
Schmiedefeld am Rennsteig										
Bundesrepublik Deutschland	515	6,2	1 713	13,1	3,3	8 654	18,5	25 763	18,8	3,0
anderer Wohnsitz	2	60,0 -	8	60,0 -	4,0	38	25,5 -	158	26,5 -	4,2
Zusammen	517	5,5	1 721	12,1	3,3	8 692	18,2	25 921	18,4	3,0

Noch: 9. Ankünfte, Übernachtungen und Aufenthaltsdauer der Gäste in Beherbergungsstätten nach ausgewählten Gemeinden und zusammengefassten Gästegruppen (ohne Camping)

Landkreis Gemeinde ----- Ständiger Wohnsitz der Gäste	Dezember 2006					Januar - Dezember 2006				
	Ankünfte		Übernachtungen		durchschnittliche Aufenthaltsdauer	Ankünfte		Übernachtungen		durchschnittliche Aufenthaltsdauer
	insgesamt	Veränderung gegenüber dem Vorjahresmonat	insgesamt	Veränderung gegenüber dem Vorjahresmonat		insgesamt	Veränderung gegenüber dem Vorjahreszeitraum	insgesamt	Veränderung gegenüber dem Vorjahreszeitraum	
	Anzahl	%	Anzahl	%	Tage	Anzahl	%	Anzahl	%	Tage
Noch: Ilm-Kreis										
Stützerbach										
Bundesrepublik Deutschland	63	49,6 -	229	27,5 -	3,6	1 853	22,3 -	4 817	27,5 -	2,6
anderer Wohnsitz	-	-	-	-	-	28	34,9 -	52	52,3 -	1,9
Zusammen	63	49,6 -	229	27,5 -	3,6	1 881	22,5 -	4 869	27,9 -	2,6
Wachsenburggemeinde										
Bundesrepublik Deutschland	117	9,3 -	213	9,4 -	1,8	1 693	11,0	3 660	25,4	2,2
anderer Wohnsitz	2	X	4	X	2,0	16	66,0 -	25	73,1 -	1,6
Zusammen	119	7,8 -	217	7,7 -	1,8	1 709	8,7	3 685	22,3	2,2
Wipfratal										
Bundesrepublik Deutschland	158	146,9	346	226,4	2,2	1 820	94,2	4 287	84,4	2,4
anderer Wohnsitz	-	-	-	-	-	1	50,0 -	8	0,0	8,0
Zusammen	158	146,9	346	226,4	2,2	1 821	93,9	4 295	84,1	2,4
Ilmtal										
Bundesrepublik Deutschland	118	34,4 -	227	55,9 -	1,9	4 942	15,5 -	10 241	27,2 -	2,1
anderer Wohnsitz	-	-	-	-	-	58	38,1	168	5,7	2,9
Zusammen	118	36,6 -	227	56,8 -	1,9	5 000	15,2 -	10 409	26,8 -	2,1
Weimarer Land										
Apolda, Stadt										
Bundesrepublik Deutschland	1 504	12,7	3 086	12,0	2,1	19 140	0,1	37 378	1,9 -	2,0
anderer Wohnsitz	57	16,3	254	247,9	4,5	913	34,1	2 890	87,8	3,2
Zusammen	1 561	12,9	3 340	18,1	2,1	20 053	1,3	40 268	1,5	2,0
Bad Berka, Stadt										
Bundesrepublik Deutschland	760	34,8	8 789	17,7	11,6	13 693	0,3 -	119 173	2,6 -	8,7
anderer Wohnsitz	7	16,7	10	42,9	1,4	188	49,6 -	331	59,0 -	1,8
Zusammen	767	34,6	8 799	17,7	11,5	13 881	1,6 -	119 504	3,0 -	8,6
Bad Sulza, Stadt										
Bundesrepublik Deutschland	621	X	4 980	X	8,0	41 301	15,5	182 084	17,9	4,4
anderer Wohnsitz	-	-	-	-	-	235	8,2 -	792	6,5	3,4
Zusammen	621	X	4 980	X	8,0	41 536	15,4	182 876	17,8	4,4
Mönchenholzhausen										
Bundesrepublik Deutschland	506	24,5 -	1 148	2,1	2,3	8 184	5,6 -	20 088	7,5 -	2,5
anderer Wohnsitz	-	-	-	-	-	-	-	-	-	-
Zusammen	506	24,5 -	1 148	2,1	2,3	8 184	5,6 -	20 088	7,5 -	2,5
Nohra										
Bundesrepublik Deutschland	621	9,9	1 199	1,2 -	1,9	8 170	4,4 -	16 524	9,0 -	2,0
anderer Wohnsitz	88	87,2	353	113,9	4,0	2 316	7,3 -	7 047	41,1	3,0
Zusammen	709	15,8	1 552	12,6	2,2	10 486	5,1 -	23 571	1,8	2,2
Sonneberg										
Effelder-Rauenstein										
Bundesrepublik Deutschland	78	4,0	116	21,1 -	1,5	1 041	7,3	1 985	7,8	1,9
anderer Wohnsitz	3	57,1 -	10	47,4 -	3,3	59	1,7 -	147	12,0 -	2,5
Zusammen	81	1,2 -	126	24,1 -	1,6	1 100	6,8	2 132	6,1	1,9
Lauscha, Stadt										
Bundesrepublik Deutschland	465	3,9 -	1 164	13,5 -	2,5	5 177	2,2 -	13 698	5,3	2,6
anderer Wohnsitz	4	80,0 -	14	82,5 -	3,5	81	43,7 -	134	57,1 -	1,7
Zusammen	469	6,9 -	1 178	17,4 -	2,5	5 258	3,3 -	13 832	3,8	2,6
Mengersgereuth-Hämmern										
Bundesrepublik Deutschland	236	15,1 -	712	24,4 -	3,0	3 226	11,2 -	10 226	16,4 -	3,2
anderer Wohnsitz	29	X	121	X	4,2	85	X	364	X	4,3
Zusammen	265	5,0 -	833	11,9 -	3,1	3 311	9,4 -	10 590	14,0 -	3,2
Neuhaus am Rennweg, Stadt										
Bundesrepublik Deutschland	1 284	46,4	2 644	37,4	2,1	12 623	6,6	26 972	7,1	2,1
anderer Wohnsitz	14	6,7 -	22	0,0	1,6	311	9,9 -	598	5,4 -	1,9
Zusammen	1 298	45,5	2 666	37,0	2,1	12 934	6,2	27 570	6,8	2,1
Schalkau, Stadt										
Bundesrepublik Deutschland	251	88,7	599	80,4	2,4	3 107	138,4	11 613	248,7	3,7
anderer Wohnsitz	12	200,0	95	X	7,9	81	80,0	352	193,3	4,3
Zusammen	263	92,0	694	105,3	2,6	3 188	136,5	11 965	246,8	3,8

Noch: 9. Ankünfte, Übernachtungen und Aufenthaltsdauer der Gäste in Beherbergungsstätten nach ausgewählten Gemeinden und zusammengefassten Gästegruppen (ohne Camping)

Landkreis Gemeinde ----- Ständiger Wohnsitz der Gäste	Dezember 2006					Januar - Dezember 2006				
	Ankünfte		Übernachtungen		durchschnittliche Aufenthaltsdauer	Ankünfte		Übernachtungen		durchschnittliche Aufenthaltsdauer
	insgesamt	Veränderung gegenüber dem Vorjahresmonat	insgesamt	Veränderung gegenüber dem Vorjahresmonat		insgesamt	Veränderung gegenüber dem Vorjahreszeitraum	insgesamt	Veränderung gegenüber dem Vorjahreszeitraum	
	Anzahl	%	Anzahl	%	Tage	Anzahl	%	Anzahl	%	Tage
Noch: Sonneberg										
Siegmundsburg										
Bundesrepublik Deutschland	117	31,5	339	51,3	2,9	2 060	1,5	5 054	6,5	2,5
anderer Wohnsitz	-	-	-	-	-	15	150,0	32	X	2,1
Zusammen	117	31,5	339	51,3	2,9	2 075	1,9	5 086	7,0	2,5
Sonneberg, Stadt										
Bundesrepublik Deutschland	1 278	29,1	2 329	28,7	1,8	15 904	19,9	31 069	13,8	2,0
anderer Wohnsitz	41	21,2	86	8,9	2,1	423	6,2	891	7,1	2,1
Zusammen	1 319	26,6	2 415	27,9	1,8	16 327	19,1	31 960	13,1	2,0
Steinach, Stadt										
Bundesrepublik Deutschland	375	9,0	962	56,9	2,6	4 114	30,6	10 090	50,6	2,5
anderer Wohnsitz	2	X	8	X	4,0	25	19,4	72	14,3	2,9
Zusammen	377	9,6	970	58,2	2,6	4 139	30,1	10 162	50,3	2,5
Saalfeld-Rudolstadt										
Bad Blankenburg, Stadt										
Bundesrepublik Deutschland	1 934	16,5	6 702	9,8	3,5	29 292	2,5	89 200	8,0	3,0
anderer Wohnsitz	10	41,2	22	76,6	2,2	240	42,4	731	41,6	3,0
Zusammen	1 944	15,9	6 724	8,5	3,5	29 532	3,1	89 931	8,4	3,0
Cursdorf										
Bundesrepublik Deutschland	317	10,1	861	21,4	2,7	3 460	2,6	9 865	6,8	2,9
anderer Wohnsitz	-	-	-	-	-	4	55,6	8	65,2	2,0
Zusammen	317	10,1	861	21,4	2,7	3 464	2,7	9 873	7,0	2,9
Katzhütte										
Bundesrepublik Deutschland	207	0,5	749	0,9	3,6	2 198	17,9	6 579	14,8	3,0
anderer Wohnsitz	-	-	-	-	-	9	28,6	79	X	8,8
Zusammen	207	0,5	749	0,9	3,6	2 207	17,7	6 658	13,8	3,0
Königsee, Stadt										
Bundesrepublik Deutschland	308	50,2	514	47,7	1,7	3 438	7,4	6 938	12,9	2,0
anderer Wohnsitz	3	0,0	6	0,0	2,0	81	15,6	183	45,5	2,3
Zusammen	311	49,5	520	46,9	1,7	3 519	7,6	7 121	14,2	2,0
Lehesten, Stadt										
Bundesrepublik Deutschland	125	25,0	313	34,9	2,5	1 846	5,8	3 581	0,3	1,9
anderer Wohnsitz	-	-	-	-	-	42	17,6	94	2,1	2,2
Zusammen	125	25,0	313	34,9	2,5	1 888	5,1	3 675	0,3	1,9
Lichte										
Bundesrepublik Deutschland	513	92,1	1 964	29,6	3,8	4 976	1,3	18 313	4,0	3,7
anderer Wohnsitz	14	12,5	28	64,7	2,0	139	32,5	453	51,1	3,3
Zusammen	527	86,2	1 992	29,9	3,8	5 115	0,0	18 766	1,3	3,7
Meura										
Bundesrepublik Deutschland	117	34,5	287	18,6	2,5	1 245	10,7	4 335	9,6	3,5
anderer Wohnsitz	-	-	-	-	-	5	64,3	16	52,9	3,2
Zusammen	117	34,5	287	18,6	2,5	1 250	11,2	4 351	9,9	3,5
Meuselbach-Schwarzühle										
Bundesrepublik Deutschland	241	104,2	537	50,0	2,2	2 716	14,9	8 339	1,5	3,1
anderer Wohnsitz	4	X	12	X	3,0	41	6,8	91	34,5	2,2
Zusammen	245	107,6	549	53,4	2,2	2 757	14,5	8 430	2,1	3,1
Rudolstadt, Stadt										
Bundesrepublik Deutschland	1 180	18,7	2 374	38,3	2,0	18 651	2,5	40 918	1,6	2,2
anderer Wohnsitz	4	77,8	4	85,7	1,0	510	16,5	840	34,9	1,6
Zusammen	1 184	17,0	2 378	36,3	2,0	19 161	3,0	41 758	2,6	2,2
Saalfeld/Saale, Stadt										
Bundesrepublik Deutschland	2 018	0,8	6 828	4,8	3,4	27 375	10,7	94 690	7,0	3,5
anderer Wohnsitz	41	0,0	75	33,0	1,8	1 264	18,3	3 063	41,9	2,4
Zusammen	2 059	0,8	6 903	5,2	3,4	28 639	11,1	97 753	8,7	3,4
Schwarzburg										
Bundesrepublik Deutschland	357	70,7	1 046	64,3	2,9	8 376	19,1	24 277	19,5	2,9
anderer Wohnsitz	-	-	-	-	-	35	70,3	89	78,4	2,5
Zusammen	357	70,7	1 046	64,3	2,9	8 411	19,7	24 366	20,3	2,9

Noch: 9. Ankünfte, Übernachtungen und Aufenthaltsdauer der Gäste in Beherbergungsstätten nach ausgewählten Gemeinden und zusammengefassten Gästegruppen (ohne Camping)

Landkreis Gemeinde ----- Ständiger Wohnsitz der Gäste	Dezember 2006					Januar - Dezember 2006				
	Ankünfte		Übernachtungen		durchschnittliche Aufenthaltsdauer	Ankünfte		Übernachtungen		durchschnittliche Aufenthaltsdauer
	insgesamt	Veränderung gegenüber dem Vorjahresmonat	insgesamt	Veränderung gegenüber dem Vorjahresmonat		insgesamt	Veränderung gegenüber dem Vorjahreszeitraum	insgesamt	Veränderung gegenüber dem Vorjahreszeitraum	
	Anzahl	%	Anzahl	%	Tage	Anzahl	%	Anzahl	%	Tage
Noch: Saalfeld-Rudolstadt										
Sitzendorf										
Bundesrepublik Deutschland	506	16,1	1 951	22,6	3,9	7 495	1,6 -	28 908	2,2	3,9
anderer Wohnsitz	2	X	2	X	1,0	83	60,8 -	398	50,1 -	4,8
Zusammen	508	16,5	1 953	22,7	3,8	7 578	3,2 -	29 306	0,8	3,9
Leutenberg, Stadt										
Bundesrepublik Deutschland	200	4,8 -	528	11,2	2,6	4 834	1,8	11 195	9,1 -	2,3
anderer Wohnsitz	-	-	-	-	-	81	4,7 -	277	2,6	3,4
Zusammen	200	4,8 -	528	11,2	2,6	4 915	1,7	11 472	8,8 -	2,3
Saalfelder Höhe										
Bundesrepublik Deutschland	1 071	9,0 -	2 161	13,2 -	2,0	16 567	5,8 -	44 981	5,4 -	2,7
anderer Wohnsitz	-	-	-	-	-	50	20,6 -	563	25,7	11,3
Zusammen	1 071	10,4 -	2 161	13,8 -	2,0	16 617	5,8 -	45 544	5,1 -	2,7
Uhlstädt-Kirchhasel										
Bundesrepublik Deutschland	308	37,8 -	1 836	11,6 -	6,0	5 560	14,6 -	24 780	1,8 -	4,5
anderer Wohnsitz	-	-	-	-	-	284	64,7 -	501	60,0 -	1,8
Zusammen	308	37,8 -	1 836	11,6 -	6,0	5 844	20,1 -	25 281	4,6 -	4,3
Unterwellenborn										
Bundesrepublik Deutschland	334	22,9 -	640	15,1 -	1,9	6 829	3,9 -	15 152	4,2 -	2,2
anderer Wohnsitz	3	X	5	X	1,7	67	16,2 -	376	180,6	5,6
Zusammen	337	22,2 -	645	14,5 -	1,9	6 896	4,1 -	15 528	2,6 -	2,3
Saale-Holzland-Kreis										
Bad Klosterlausnitz										
Bundesrepublik Deutschland	673	32,0 -	15 580	1,9	23,2	11 173	11,3 -	193 900	2,6 -	17,4
anderer Wohnsitz	15	66,7	23	35,3	1,5	155	8,3 -	258	4,0	1,7
Zusammen	688	31,1 -	15 603	1,9	22,7	11 328	11,3 -	194 158	2,6 -	17,1
Eisenberg, Stadt										
Bundesrepublik Deutschland	382	31,7	658	31,1	1,7	6 944	17,9 -	13 207	10,2 -	1,9
anderer Wohnsitz	-	-	-	-	-	113	69,9 -	117	79,2 -	1,0
Zusammen	382	29,5	658	29,8	1,7	7 057	20,1 -	13 324	12,7 -	1,9
Hermisdorf, Stadt										
Bundesrepublik Deutschland	271	16,9 -	372	1,6 -	1,4	4 258	10,8	6 235	27,2	1,5
anderer Wohnsitz	8	20,0 -	20	81,8	2,5	267	26,0 -	292	24,4 -	1,1
Zusammen	279	17,0 -	392	0,8	1,4	4 525	7,7	6 527	23,5	1,4
Kahla, Stadt										
Bundesrepublik Deutschland	185	1,6 -	379	43,6	2,0	2 555	0,9 -	4 060	13,4	1,6
anderer Wohnsitz	9	28,6	37	117,6	4,1	133	13,1 -	233	31,1 -	1,8
Zusammen	194	0,5 -	416	48,0	2,1	2 688	1,5 -	4 293	9,6	1,6
Seitenroda										
Bundesrepublik Deutschland	114	1,7 -	252	14,5	2,2	1 355	1,6	2 599	15,5	1,9
anderer Wohnsitz	-	-	-	-	-	14	X	52	X	3,7
Zusammen	114	1,7 -	252	14,5	2,2	1 369	2,6	2 651	17,8	1,9
Stadtroda, Stadt										
Bundesrepublik Deutschland	270	33,8 -	497	36,5 -	1,8	4 330	9,0 -	6 981	13,7 -	1,6
anderer Wohnsitz	6	14,3 -	6	33,3 -	1,0	162	0,6	234	10,0 -	1,4
Zusammen	276	33,5 -	503	36,5 -	1,8	4 492	8,7 -	7 215	13,6 -	1,6
Saale-Orla-Kreis										
Breitenhain										
Bundesrepublik Deutschland	34	47,8	48	15,8 -	1,4	361	20,8 -	1 040	27,9 -	2,9
anderer Wohnsitz	-	-	-	-	-	2	100,0	4	33,3	2,0
Zusammen	34	47,8	48	15,8 -	1,4	363	20,6 -	1 044	27,8 -	2,9
Hirschberg, Stadt										
Bundesrepublik Deutschland	274	32,8 -	385	20,9 -	1,4	5 803	11,1	7 341	20,2	1,3
anderer Wohnsitz	149	40,6	149	35,5	1,0	1 318	3,2 -	1 456	46,3 -	1,1
Zusammen	423	17,7 -	534	10,6 -	1,3	7 121	8,2	8 797	0,2 -	1,2
Bad Lobenstein, Stadt										
Bundesrepublik Deutschland	554	0,9 -	4 371	10,8 -	7,9	9 255	13,9 -	62 810	6,9 -	6,8
anderer Wohnsitz	45	X	57	X	1,3	456	21,3	469	3,7 -	1,0
Zusammen	599	5,3	4 428	9,8 -	7,4	9 711	12,7 -	63 279	6,8 -	6,5

Noch: 9. Ankünfte, Übernachtungen und Aufenthaltsdauer der Gäste in Beherbergungsstätten nach ausgewählten Gemeinden und zusammengefassten Gästegruppen (ohne Camping)

Landkreis Gemeinde ----- Ständiger Wohnsitz der Gäste	Dezember 2006					Januar - Dezember 2006				
	Ankünfte		Übernachtungen		durchschnittliche Aufenthaltsdauer	Ankünfte		Übernachtungen		durchschnittliche Aufenthaltsdauer
	insgesamt	Veränderung gegenüber dem Vorjahresmonat	insgesamt	Veränderung gegenüber dem Vorjahresmonat		insgesamt	Veränderung gegenüber dem Vorjahreszeitraum	insgesamt	Veränderung gegenüber dem Vorjahreszeitraum	
	Anzahl	%	Anzahl	%	Tage	Anzahl	%	Anzahl	%	Tage
Noch: Saale-Orla-Kreis										
Neustadt an der Orla, Stadt										
Bundesrepublik Deutschland	590	10,1	889	4,7	1,5	6 363	7,0	10 065	16,2	1,6
anderer Wohnsitz	21	133,3	25	127,3	1,2	267	20,8	386	38,4	1,4
Zusammen	611	12,1	914	6,3	1,5	6 630	7,5	10 451	16,9	1,6
Schleiz, Stadt										
Bundesrepublik Deutschland	154	7,7	272	46,2	1,8	2 212	5,8 -	3 431	4,7 -	1,6
anderer Wohnsitz	32	33,3	50	51,5	1,6	690	7,4 -	955	10,0 -	1,4
Zusammen	186	11,4	322	47,0	1,7	2 902	6,2 -	4 386	5,9 -	1,5
Triptis, Stadt										
Bundesrepublik Deutschland	348	28,2 -	905	21,9 -	2,6	6 704	0,1	14 411	6,0 -	2,1
anderer Wohnsitz	18	X	41	X	2,3	298	24,7 -	686	19,0 -	2,3
Zusammen	366	24,8 -	946	18,5 -	2,6	7 002	1,3 -	15 097	6,7 -	2,2
Ziegenrück, Stadt										
Bundesrepublik Deutschland	523	24,5	1 592	16,6	3,0	6 537	1,8 -	18 809	9,7 -	2,9
anderer Wohnsitz	43	36,8 -	62	62,9 -	1,4	563	10,2 -	1 000	20,3 -	1,8
Zusammen	566	16,0	1 654	8,0	2,9	7 100	2,6 -	19 809	10,3 -	2,8
Krölpa										
Bundesrepublik Deutschland	287	4,7 -	698	28,8	2,4	3 163	80,5	9 210	84,9	2,9
anderer Wohnsitz	-	-	-	-	-	10	83,1 -	60	82,6 -	6,0
Zusammen	287	4,7 -	698	28,8	2,4	3 173	75,2	9 270	74,1	2,9
Tanna, Stadt										
Bundesrepublik Deutschland	78	2,5 -	139	35,9 -	1,8	1 006	10,3 -	2 189	18,5 -	2,2
anderer Wohnsitz	9	50,0	12	33,3	1,3	135	37,2 -	183	51,5 -	1,4
Zusammen	87	1,2	151	33,2 -	1,7	1 141	14,7 -	2 372	22,5 -	2,1
Wurzbach, Stadt										
Bundesrepublik Deutschland	1 203	5,9 -	4 753	11,8 -	4,0	18 622	10,6 -	77 726	11,9 -	4,2
anderer Wohnsitz	-	-	-	-	-	75	31,8 -	400	10,1 -	5,3
Zusammen	1 203	5,9 -	4 753	11,9 -	4,0	18 697	10,7 -	78 126	11,9 -	4,2
Remptendorf										
Bundesrepublik Deutschland	195	39,3	1 131	39,5	5,8	1 678	3,0	15 154	13,7	9,0
anderer Wohnsitz	-	-	-	-	-	61	165,2	133	141,8	2,2
Zusammen	195	37,3	1 131	39,1	5,8	1 739	5,3	15 287	14,2	8,8
Saalburg-Ebersdorf, Stadt										
Bundesrepublik Deutschland	426	26,0	1 405	42,5	3,3	10 196	9,9 -	30 599	7,5 -	3,0
anderer Wohnsitz	-	-	-	-	-	193	69,3	270	46,7	1,4
Zusammen	426	26,0	1 405	42,5	3,3	10 389	9,1 -	30 869	7,2 -	3,0
Greiz										
Berga/Elster, Stadt										
Bundesrepublik Deutschland	88	50,6 -	170	34,6 -	1,9	1 826	27,9 -	6 266	14,5 -	3,4
anderer Wohnsitz	-	-	-	-	-	8	87,1 -	36	87,8 -	4,5
Zusammen	88	50,6 -	170	34,6 -	1,9	1 834	29,3 -	6 302	17,4 -	3,4
Greiz, Stadt										
Bundesrepublik Deutschland	554	13,4 -	1 055	3,2	1,9	7 558	1,4	14 000	1,9 -	1,9
anderer Wohnsitz	24	4,3	36	5,3 -	1,5	383	8,2	1 203	54,8	3,1
Zusammen	578	12,8 -	1 091	2,9	1,9	7 941	1,7	15 203	1,1	1,9
Weida, Stadt										
Bundesrepublik Deutschland	241	44,3	305	29,2	1,3	2 587	12,6	4 239	1,0	1,6
anderer Wohnsitz	-	-	-	-	-	8	71,4 -	8	92,9 -	1,0
Zusammen	241	44,3	305	29,2	1,3	2 595	11,6	4 247	1,4 -	1,6
Zeulenroda-Triebes, Stadt										
Bundesrepublik Deutschland	1 776	1,9 -	3 208	0,7 -	1,8	22 286	5,1 -	40 378	7,0 -	1,8
anderer Wohnsitz	18	45,5 -	24	68,0 -	1,3	688	9,7	1 383	27,9 -	2,0
Zusammen	1 794	2,7 -	3 232	2,3 -	1,8	22 974	4,7 -	41 761	7,9 -	1,8
Altenburger Land										
Altenburg, Stadt										
Bundesrepublik Deutschland	2 755	7,1 -	6 101	1,6	2,2	28 623	1,9 -	60 053	0,1 -	2,1
anderer Wohnsitz	272	32,0	975	67,2	3,6	4 116	25,1 -	12 234	29,6 -	3,0
Zusammen	3 027	4,5 -	7 076	7,4	2,3	32 739	5,6 -	72 287	6,7 -	2,2

Noch: 9. Ankünfte, Übernachtungen und Aufenthaltsdauer der Gäste in Beherbergungsstätten
nach ausgewählten Gemeinden und zusammengefassten Gästegruppen (ohne Camping)

Landkreis Gemeinde ----- Ständiger Wohnsitz der Gäste	Dezember 2006					Januar - Dezember 2006				
	Ankünfte		Übernachtungen		durch- schnitt- liche Aufent- halts- dauer	Ankünfte		Übernachtungen		durch- schnitt- liche Aufent- halts- dauer
	insgesamt	Veränderung gegenüber dem Vorjahres- monat	insgesamt	Veränderung gegenüber dem Vorjahres- monat		insgesamt	Veränderung gegenüber dem Vorjahres- zeitraum	insgesamt	Veränderung gegenüber dem Vorjahres- zeitraum	
	Anzahl	%	Anzahl	%	Tage	Anzahl	%	Anzahl	%	Tage
Noch: Altenburger Land										
Meuselwitz, Stadt										
Bundesrepublik Deutschland anderer Wohnsitz	102	10,5 -	229	3,4 -	2,2	1 775	11,5 -	3 913	9,3	2,2
	-	-	-	-	-	3	92,1 -	24	80,0 -	8,0
Zusammen	102	10,5 -	229	3,4 -	2,2	1 778	13,0 -	3 937	6,4	2,2
Schmölln, Stadt										
Bundesrepublik Deutschland anderer Wohnsitz	413	38,6	1 024	60,5	2,5	5 820	4,9	18 447	7,6 -	3,2
	8	0,0	12	57,1 -	1,5	181	75,7	541	135,2	3,0
Zusammen	421	37,6	1 036	55,6	2,5	6 001	6,2	18 988	6,0 -	3,2

**10. Ankünfte, Übernachtungen und Aufenthaltsdauer der Gäste in Beherbergungsstätten
in Städten des Vereins Städtetourismus in Thüringen e.V. (ohne Camping)**

Ausgewählte Städte ----- Ständiger Wohnsitz der Gäste	Dezember 2006					Januar - Dezember 2006				
	Ankünfte		Übernachtungen		durchschnittliche Aufenthaltsdauer	Ankünfte		Übernachtungen		durchschnittliche Aufenthaltsdauer
	insgesamt	Veränderung gegenüber dem Vorjahresmonat	insgesamt	Veränderung gegenüber dem Vorjahresmonat		insgesamt	Veränderung gegenüber dem Vorjahreszeitraum	insgesamt	Veränderung gegenüber dem Vorjahreszeitraum	
	Anzahl	%	Anzahl	%	Tage	Anzahl	%	Anzahl	%	Tage
Altenburg										
Bundesrepublik Deutschland	2 755	7,1 -	6 101	1,6	2,2	28 623	1,9 -	60 053	0,1 -	2,1
anderer Wohnsitz	272	32,0	975	67,2	3,6	4 116	25,1 -	12 234	29,6 -	3,0
Zusammen	3 027	4,5 -	7 076	7,4	2,3	32 739	5,6 -	72 287	6,7 -	2,2
Apolda										
Bundesrepublik Deutschland	1 504	12,7	3 086	12,0	2,1	19 140	0,1	37 378	1,9 -	2,0
anderer Wohnsitz	57	16,3	254	247,9	4,5	913	34,1	2 890	87,8	3,2
Zusammen	1 561	12,9	3 340	18,1	2,1	20 053	1,3	40 268	1,5	2,0
Arnstadt										
Bundesrepublik Deutschland	1 712	18,2	3 917	33,2	2,3	19 398	17,6	39 642	14,5	2,0
anderer Wohnsitz	41	54,4 -	106	50,2 -	2,6	952	44,8 -	1 988	52,0 -	2,1
Zusammen	1 753	14,0	4 023	27,6	2,3	20 350	11,7	41 630	7,4	2,0
Eisenach										
Bundesrepublik Deutschland	10 409	2,4	18 447	6,5 -	1,8	146 786	0,9 -	266 226	0,8 -	1,8
anderer Wohnsitz	722	17,4	1 989	40,9	2,8	16 252	1,4 -	31 371	15,5	1,9
Zusammen	11 131	3,2	20 436	3,4 -	1,8	163 038	0,9 -	297 597	0,7	1,8
Erfurt										
Bundesrepublik Deutschland	32 320	7,2	54 257	9,1	1,7	314 557	3,0	564 716	2,9	1,8
anderer Wohnsitz	2 287	26,1	5 217	38,4	2,3	32 066	11,5	68 369	12,0	2,1
Zusammen	34 607	8,2	59 474	11,2	1,7	346 623	3,7	633 085	3,8	1,8
Gera										
Bundesrepublik Deutschland	6 413	23,2	12 999	20,4	2,0	71 266	7,5	138 549	15,0	1,9
anderer Wohnsitz	427	19,6	720	26,8	1,7	9 803	25,0	20 964	44,1	2,1
Zusammen	6 840	23,0	13 719	20,7	2,0	81 069	9,4	159 513	18,1	2,0
Gotha										
Bundesrepublik Deutschland	3 856	1,4 -	11 898	3,4	3,1	52 316	5,6 -	129 428	4,5 -	2,5
anderer Wohnsitz	180	10,4	333	27,6 -	1,9	3 117	13,5 -	6 507	21,2 -	2,1
Zusammen	4 036	0,9 -	12 231	2,2	3,0	55 433	6,1 -	135 935	5,4 -	2,5
Greiz										
Bundesrepublik Deutschland	554	13,4 -	1 055	3,2	1,9	7 558	1,4	14 000	1,9 -	1,9
anderer Wohnsitz	24	4,3	36	5,3 -	1,5	383	8,2	1 203	54,8	3,1
Zusammen	578	12,8 -	1 091	2,9	1,9	7 941	1,7	15 203	1,1	1,9
Ilmenau										
Bundesrepublik Deutschland	2 635	11,2 -	5 937	20,6 -	2,3	38 158	12,1 -	82 583	13,7 -	2,2
anderer Wohnsitz	112	18,2 -	483	17,2	4,3	2 356	13,7 -	7 521	1,9 -	3,2
Zusammen	2 747	11,5 -	6 420	18,6 -	2,3	40 514	12,2 -	90 104	12,8 -	2,2
Jena										
Bundesrepublik Deutschland	9 649	3,2	18 085	3,9	1,9	118 705	1,2 -	224 399	1,2	1,9
anderer Wohnsitz	1 243	13,7 -	4 628	0,5 -	3,7	29 973	1,5	99 823	5,6	3,3
Zusammen	10 892	1,0	22 713	3,0	2,1	148 678	0,6 -	324 222	2,5	2,2

Noch: 10. Ankünfte, Übernachtungen und Aufenthaltsdauer der Gäste in Beherbergungsstätten
in Städten des Vereins Städtetourismus in Thüringen e.V. (ohne Camping)

Ausgewählte Städte ----- Ständiger Wohnsitz der Gäste	Dezember 2006					Januar - Dezember 2006				
	Ankünfte		Übernachtungen		durchschnittliche Aufenthaltsdauer	Ankünfte		Übernachtungen		durchschnittliche Aufenthaltsdauer
	insgesamt	Veränderung gegenüber dem Vorjahresmonat	insgesamt	Veränderung gegenüber dem Vorjahresmonat		insgesamt	Veränderung gegenüber dem Vorjahreszeitraum	insgesamt	Veränderung gegenüber dem Vorjahreszeitraum	
	Anzahl	%	Anzahl	%	Tage	Anzahl	%	Anzahl	%	Tage
Meiningen										
Bundesrepublik Deutschland	2 362	9,6	4 429	4,8	1,9	29 645	3,9	49 723	3,9	1,7
anderer Wohnsitz	158	81,6	280	5,7 -	1,8	1 599	12,6	2 850	11,4	1,8
Zusammen	2 520	12,4	4 709	4,1	1,9	31 244	4,3	52 573	4,3	1,7
Mühlhausen										
Bundesrepublik Deutschland	3 497	88,0	6 157	85,1	1,8	44 837	14,5	93 419	13,6	2,1
anderer Wohnsitz	53	103,8	90	221,4	1,7	1 035	19,7	2 594	64,3	2,5
Zusammen	3 550	88,2	6 247	86,3	1,8	45 872	14,6	96 013	14,6	2,1
Nordhausen										
Bundesrepublik Deutschland	1 526	0,6 -	3 447	3,8 -	2,3	23 294	6,5 -	53 047	1,4 -	2,3
anderer Wohnsitz	69	40,0 -	170	7,6	2,5	1 290	29,7 -	3 328	30,4 -	2,6
Zusammen	1 595	3,3 -	3 617	3,3 -	2,3	24 584	8,1 -	56 375	3,8 -	2,3
Rudolstadt										
Bundesrepublik Deutschland	1 180	18,7	2 374	38,3	2,0	18 651	2,5 -	40 918	1,6 -	2,2
anderer Wohnsitz	4	77,8 -	4	85,7 -	1,0	510	16,5 -	840	34,9 -	1,6
Zusammen	1 184	17,0	2 378	36,3	2,0	19 161	3,0 -	41 758	2,6 -	2,2
Saalfeld										
Bundesrepublik Deutschland	2 018	0,8	6 828	4,8 -	3,4	27 375	10,7 -	94 690	7,0 -	3,5
anderer Wohnsitz	41	0,0	75	33,0 -	1,8	1 264	18,3 -	3 063	41,9 -	2,4
Zusammen	2 059	0,8	6 903	5,2 -	3,4	28 639	11,1 -	97 753	8,7 -	3,4
Schmalkalden										
Bundesrepublik Deutschland	1 291	4,7 -	3 302	13,9 -	2,6	18 700	1,8 -	54 602	2,9	2,9
anderer Wohnsitz	22	43,6 -	68	69,6 -	3,1	576	90,1	2 826	153,7	4,9
Zusammen	1 313	5,8 -	3 370	17,0 -	2,6	19 276	0,4 -	57 428	6,0	3,0
Sondershausen										
Bundesrepublik Deutschland	869	33,5	1 636	32,8	1,9	13 781	5,9	33 348	13,2	2,4
anderer Wohnsitz	1	X	1	X	1,0	61	7,0	196	164,9	3,2
Zusammen	870	33,6	1 637	32,9	1,9	13 842	5,9	33 544	13,5	2,4
Suhl										
Bundesrepublik Deutschland	6 708	9,3	18 743	7,2	2,8	77 581	6,4	227 929	0,6	2,9
anderer Wohnsitz	182	23,0	834	57,1	4,6	4 559	26,1	19 060	38,8	4,2
Zusammen	6 890	9,6	19 577	8,7	2,8	82 140	7,3	246 989	2,7	3,0
Weimar										
Bundesrepublik Deutschland	18 216	17,0	35 097	18,1	1,9	234 497	2,6 -	456 456	2,8 -	1,9
anderer Wohnsitz	1 511	12,9 -	3 591	23,4 -	2,4	36 523	1,1	70 237	4,9 -	1,9
Zusammen	19 727	14,0	38 688	12,5	2,0	271 020	2,1 -	526 693	3,0 -	1,9
Ausgewählte Städte zusammen										
Bundesrepublik Deutschland	109 474	9,0	217 795	8,0	2,0	1 304 868	0,4	2 661 106	0,7	2,0
anderer Wohnsitz	7 406	4,3	19 854	8,8	2,7	147 348	2,6	357 864	4,8	2,4
Zusammen	116 880	8,7	237 649	8,1	2,0	1 452 216	0,6	3 018 970	1,1	2,1

**11. Beherbergungsstätten, Gästebetten und Kapazitätsauslastung
nach Betriebsarten sowie Campingplätze**

Betriebsart	Dezember 2006										Jan. - Dez. 2006	
	Betriebe				Betten/Schlafgelegenheiten				durchschnittliche Auslastung			
	insgesamt ¹⁾	darunter geöffnete Betriebe ²⁾			insgesamt ⁴⁾	darunter angebotene Betten/Schlafgelegenheiten			aller	der angebotenen	aller	der angebotenen
		zusammen	Anteil ³⁾	Veränderung gegenüber dem Vorjahresmonat		zusammen	Anteil ⁵⁾	Veränderung gegenüber dem Vorjahresmonat				
Anzahl		%		Anzahl		%						
Hotels	409	398	97,3	2,1	32 767	31 390	95,8	1,3 -	32,2	33,7	33,6	35,0
Hotels garnis	62	60	96,8	0,0	2 890	2 846	98,5	0,4	28,0	28,8	32,8	33,7
Gasthöfe	426	408	95,8	3,1 -	8 525	7 926	93,0	2,7 -	16,6	18,2	18,9	20,4
Pensionen	202	195	96,5	0,5	3 966	3 801	95,8	2,4	18,1	19,4	23,3	24,4
Hotellerie	1 099	1 061	96,5	0,4 -	48 148	45 963	95,5	1,1 -	28,0	29,6	30,0	31,5
Jugendherbergen und Hütten	85	72	84,7	10,0 -	5 501	4 593	83,5	0,0	12,5	15,2	23,4	26,4
Erholungs-, Ferien-, Schulungsheime und Boardinghouses	82	77	93,9	1,3 -	5 411	4 627	85,5	0,2 -	14,5	17,6	27,6	30,8
Ferienzentren, Ferienhäuser und -wohnungen	119	100	84,0	3,8 -	4 887	3 642	74,5	4,1	12,7	17,2	17,8	21,4
Sonstiges Beherbergungsgewerbe	286	249	87,1	5,0 -	15 799	12 862	81,4	1,1	13,3	16,6	23,1	26,5
Vorsorge- u. Rehabilitationskliniken	37	35	94,6	0,0	6 311	6 024	95,5	1,1 -	61,6	65,7	72,9	74,9
Beherbergungsstätten insgesamt	1 422	1 345	94,6	1,2 -	70 258	64 849	92,3	0,7 -	27,7	30,4	32,3	34,5
außerdem:												
Campingplätze insgesamt	57	23⁶⁾	X	0,0	8 178⁷⁾	1 628⁷⁾	X	4,0 -	X	X	X	X

1) Im Berichtsmonat geöffnete sowie vorübergehend geschlossene Betriebe - 2) ganz oder teilweise geöffnet - 3) Anteil der geöffneten Betriebe an den Betrieben insgesamt - 4) Maximales Bettenangebot in den zurückliegenden 13 Monaten (einschl. lfd. Monat) - 5) Anteil der angebotenen Betten/Schlafgelegenheiten an den Betten/Schlafgelegenheiten insgesamt - 6) Anzahl der Campingplätze ohne Betriebe mit ausschließlich Dauercamping - 7) Anzahl der Stellplätze für Urlaubscamping (ohne Dauercamping)

12. Geöffnete Beherbergungsstätten, angebotene Gästebetten und Kapazitätsauslastung nach Reisegebieten und Betriebsarten sowie Campingplätze

Reisegebiet ----- Betriebsart	Dezember 2006						Jan. - Dez. 2006	
	geöffnete Betriebe ¹⁾			angebotene Betten/Schlafgelegenheiten			durchschnittliche Auslastung der angebotenen Betten/ Schlafgelegenheiten	
	insgesamt	Anteil ²⁾	Veränderung gegenüber dem Vorjahres- monat	insgesamt	Anteil ³⁾	Veränderung gegenüber dem Vorjahres- monat		
	Anzahl	%		Anzahl	%			
Südharz								
Hotels	19	100,0	5,6	1 226	98,0	4,6	21,4	21,6
Hotels garnis	2
Gasthöfe	5	83,3	16,7 -	66	78,6	21,4 -	19,0	18,1
Pensionen	3
Hotellerie	29	96,7	0,0	1 446	97,1	2,6	21,2	22,1
Jugendherbergen und Hütten	3	75,0	0,0	207	85,9	13,7	20,4	45,3
Erholungs-, Ferien-, Schulungsheime und Boardinghouses	2
Ferienzentren, Ferienhäuser und -wohnungen	3	100,0	0,0	224	100,0	12,6	8,2	13,1
Sonstiges Beherbergungsgewerbe	8
Vorsorge- u. Rehabilitationskliniken	1
Beherbergungsstätten zusammen	38	95,0	0,0	2 056	96,4	5,2	18,9	23,7
außerdem:								
Campingplätze	2⁴⁾
Thüringer Vogtland								
Hotels	19	100,0	11,8	1 802	99,4	4,5	25,3	25,8
Hotels garnis	3	100,0	0,0	251	99,6	8,2	34,3	31,8
Gasthöfe	25	100,0	0,0	461	96,6	0,6 -	19,9	19,1
Pensionen	16	100,0	0,0	288	99,7	0,3	25,2	26,8
Hotellerie	63	100,0	3,3	2 802	99,0	3,5	25,2	25,3
Jugendherbergen und Hütten	7	87,5	12,5 -	292	83,0	15,6 -	5,4	9,3
Erholungs-, Ferien-, Schulungsheime und Boardinghouses	5	100,0	0,0	259	96,6	2,8	10,0	30,1
Ferienzentren, Ferienhäuser und -wohnungen	4
Sonstiges Beherbergungsgewerbe	16
Vorsorge- u. Rehabilitationskliniken	1
Beherbergungsstätten zusammen	80	97,6	0,0	3 709	92,7	0,2	20,7	23,1
außerdem:								
Campingplätze	2⁴⁾
Thüringer Rhön								
Hotels	24	100,0	0,0	1 093	99,9	0,7	24,9	25,4
Hotels garnis	2
Gasthöfe	33	94,3	5,7 -	616	95,1	5,4 -	17,9	17,3
Pensionen	13
Hotellerie	72	97,3	4,0 -	2 022	98,4	1,8 -	21,8	22,5
Jugendherbergen und Hütten	4	100,0	20,0 -	178	100,0	11,0 -	9,1	16,3
Erholungs-, Ferien-, Schulungsheime und Boardinghouses	2
Ferienzentren, Ferienhäuser und -wohnungen	3
Sonstiges Beherbergungsgewerbe	9	81,8	10,0 -	415	71,7	4,2 -	11,1	19,6
Vorsorge- u. Rehabilitationskliniken	3	100,0	0,0	595	100,0	0,0	48,2	76,9
Beherbergungsstätten zusammen	84	95,5	4,5 -	3 032	93,9	1,8 -	25,5	32,5
außerdem:								
Campingplätze	2⁴⁾

1) ganz oder teilweise geöffnet - 2) Anteil der geöffneten Betriebe an den Betrieben insgesamt - 3) Anteil der angebotenen Betten/Schlafgelegenheiten an den Betten/Schlafgelegenheiten insgesamt - 4) Anzahl der Campingplätze ohne Betriebe mit ausschließlich Dauercamping

Noch: 12. Geöffnete Beherbergungsstätten, angebotene Gästebetten und Kapazitätsauslastung
nach Reisegebieten und Betriebsarten sowie Campingplätze

Reisegebiet ----- Betriebsart	Dezember 2006						Jan. - Dez. 2006	
	geöffnete Betriebe ¹⁾			angebotene Betten/Schlafgelegenheiten			durchschnittliche Auslastung der angebotenen Betten/ Schlafgelegenheiten	
	insgesamt	Anteil ²⁾	Veränderung gegenüber dem Vorjahres- monat	insgesamt	Anteil ³⁾	Veränderung gegenüber dem Vorjahres- monat		
	Anzahl	%		Anzahl	%			
Thüringer Wald								
Hotels	194	95,1	3,2	14 656	94,4	1,6 -	33,9	35,5
Hotels garnis	17	94,4	0,0	491	97,0	4,2	16,7	19,3
Gasthöfe	231	94,7	4,1 -	4 567	91,2	3,7 -	18,9	21,5
Pensionen	94	94,9	1,1 -	1 904	94,0	2,7	19,1	22,5
Hotellerie	536	94,9	0,9 -	21 618	93,7	1,6 -	29,1	31,0
Jugendherbergen und Hütten	37	82,2	9,8 -	2 031	73,8	4,5 -	13,4	20,9
Erholungs-, Ferien-, Schulungsheime und Boardinghouses	40	95,2	2,6	2 399	93,6	0,4 -	17,0	27,5
Ferienzentren, Ferienhäuser und -wohnungen	71	85,5	5,3 -	2 420	81,2	1,7	20,0	21,9
Sonstiges Beherbergungsgewerbe	148	87,1	4,5 -	6 850	82,6	0,9 -	17,0	23,5
Vorsorge- u. Rehabilitationskliniken	16	100,0	6,7	3 015	97,2	2,2	63,0	74,5
Beherbergungsstätten zusammen	700	93,2	1,5 -	31 483	91,3	1,1 -	29,7	33,3
außerdem:								
Campingplätze	11⁴⁾	X	10,0	895⁵⁾	X	0,0	X	X
Städte Eisenach, Erfurt, Jena, Weimar								
Hotels	57	98,3	3,4 -	7 744	95,0	4,3 -	42,9	40,9
Hotels garnis	27	96,4	0,0	1 611	98,4	1,3	34,3	41,4
Gasthöfe	27	100,0	3,8	608	96,4	3,4	25,6	28,3
Pensionen	24	96,0	14,3	420	96,8	13,2	22,8	32,7
Hotellerie	135	97,8	1,5	10 383	95,6	2,4 -	39,8	39,9
Jugendherbergen und Hütten	8	88,9	11,1 -	893	96,4	0,7	30,7	46,1
Erholungs-, Ferien-, Schulungsheime und Boardinghouses	10	100,0	9,1 -	508	100,0	7,5 -	29,8	41,6
Ferienzentren, Ferienhäuser und -wohnungen	1
Sonstiges Beherbergungsgewerbe	19
Vorsorge- u. Rehabilitationskliniken	1
Beherbergungsstätten zusammen	155	97,5	0,6	11 854	95,8	2,0 -	38,9	40,6
außerdem:								
Campingplätze	1⁴⁾
Übriges Thüringen								
Hotels	85	100,0	1,2	4 869	98,9	0,8	26,4	32,3
Hotels garnis	9	100,0	0,0	318	99,7	13,6 -	15,0	20,6
Gasthöfe	87	97,8	1,1 -	1 608	95,8	0,3 -	12,9	16,3
Pensionen	45	97,8	0,0	897	96,9	0,0	18,4	25,3
Hotellerie	226	98,7	0,0	7 692	98,0	0,2 -	22,2	27,7
Jugendherbergen und Hütten	13	86,7	7,1 -	992	94,2	16,6	8,1	24,5
Erholungs-, Ferien-, Schulungsheime und Boardinghouses	18	85,7	5,3 -	1 130	66,5	1,3	18,1	34,6
Ferienzentren, Ferienhäuser und -wohnungen	18	81,8	0,0	591	62,0	12,4	15,2	28,4
Sonstiges Beherbergungsgewerbe	49	84,5	3,9 -	2 713	73,2	8,8	13,8	29,9
Vorsorge- u. Rehabilitationskliniken	13	86,7	7,1 -	2 310	92,0	5,6 -	75,0	75,5
Beherbergungsstätten zusammen	288	95,4	1,0 -	12 715	90,4	0,5	29,9	37,1
außerdem:								
Campingplätze	5⁴⁾	X	16,7 -	390⁵⁾	X	31,0 -	X	X

1) ganz oder teilweise geöffnet - 2) Anteil der geöffneten Betriebe an den Betrieben insgesamt - 3) Anteil der angebotenen Betten/Schlafgelegenheiten an den Betten/Schlafgelegenheiten insgesamt - 4) Anzahl der Campingplätze ohne Betriebe mit ausschließlich Dauercamping - 5) Anzahl der Stellplätze für Urlaubscamping (ohne Dauercamping)

13. Geöffnete Beherbergungsstätten, angebotene Gästebetten und Kapazitätsauslastung nach Gemeindegruppen

Gemeindegruppe	Dezember 2006						Jan. - Dez. 2006	
	geöffnete Betriebe ¹⁾			angebotene Betten/Schlafgelegenheiten			durchschnittliche Auslastung der angebotenen Betten/Schlafgelegenheiten	
	insgesamt	Anteil ²⁾	Veränderung gegenüber dem Vorjahresmonat	insgesamt	Anteil ³⁾	Veränderung gegenüber dem Vorjahresmonat		
	Anzahl	%		Anzahl	%			
Mineral-, Moor-, Sole- und Thermalbäder	72	92,3	0,0	5 247	93,4	3,2 -	47,1	58,9
Orte mit Kurbetrieb	12	92,3	14,3 -	1 315	97,7	1,9 -	52,2	59,1
Heilklimatische Kurorte	25	100,0	0,0	1 475	98,7	0,7	34,7	44,4
Kneippkurorte	16	94,1	0,0	1 079	97,4	1,3 -	40,4	51,5
Heilbäder zusammen	125	94,0	1,6 -	9 116	95,3	2,2 -	45,0	55,9
Luftkurorte	60	96,8	1,6 -	5 710	97,1	0,3	37,9	39,7
Erholungsorte	253	93,0	1,2 -	9 167	89,1	1,3 -	22,8	25,2
Sonstige Gemeinden	907	95,0	1,2 -	40 856	91,8	0,4 -	27,7	31,0
Gemeindegruppen insgesamt	1 345	94,6	1,2 -	64 849	92,3	0,7 -	30,4	34,5

1) ganz oder teilweise geöffnet - 2) Anteil der geöffneten Betriebe an den Betrieben insgesamt - 3) Anteil der angebotenen Betten/Schlafgelegenheiten an den Betten/Schlafgelegenheiten insgesamt

14. Geöffnete Beherbergungsstätten, angebotene Gästebetten und Kapazitätsauslastung nach Kreisen

Kreisfreie Stadt Landkreis Land	Dezember 2006						Jan. - Dez. 2006	
	geöffnete Betriebe ¹⁾			angebotene Betten/Schlafgelegenheiten			durchschnittliche Auslastung der angebotenen Betten/ Schlafgelegenheiten	
	insgesamt	Anteil ²⁾	Veränderung gegenüber dem Vorjahres- monat	insgesamt	Anteil ³⁾	Veränderung gegenüber dem Vorjahres- monat		
	Anzahl	%		Anzahl	%			
Stadt Erfurt	60	100,0	0,0	4 508	98,8	1,8	42,8	38,9
Stadt Gera	18	94,7	5,3 -	1 564	95,9	0,8 -	28,3	27,7
Stadt Jena	21	95,5	4,5 -	1 834	83,3	14,9 -	39,9	42,7
Stadt Suhl	20	100,0	0,0	1 564	99,6	0,7 -	40,7	43,3
Stadt Weimar	41	95,3	7,9	3 523	99,1	1,6	36,5	41,4
Stadt Eisenach	33	97,1	2,9 -	1 989	97,0	2,6 -	33,1	40,7
Eichsfeld	56	96,6	0,0	2 020	95,7	4,7	30,0	32,6
Nordhausen	38	95,0	0,0	2 056	96,4	5,2	18,9	23,7
Wartburgkreis	86	86,9	3,4 -	3 631	88,6	0,1 -	37,2	44,0
Unstrut-Hainich-Kreis	45	97,8	0,0	1 872	95,8	5,0 -	34,8	39,5
Kyffhäuserkreis	39	95,1	2,5 -	1 672	72,8	6,6 -	24,5	37,0
Schmalkalden-Meiningen	137	94,5	4,2 -	6 292	93,3	2,2 -	30,7	32,4
Gotha	109	95,6	0,0	6 189	95,3	0,5	32,5	36,6
Sömmerda	24	96,0	0,0	867	87,6	25,3	18,0	23,8
Hildburghausen	73	94,8	3,9 -	3 460	91,3	5,2 -	34,7	38,2
Ilm-Kreis	106	98,1	0,0	3 799	95,0	1,5	22,5	25,9
Weimarer Land	57	93,4	1,7 -	3 141	94,6	0,6	24,1	38,5
Sonneberg	52	91,2	5,5 -	1 563	85,8	3,4 -	23,8	24,9
Saalfeld-Rudolstadt	130	92,2	0,8 -	5 197	87,0	2,9 -	21,3	25,4
Saale-Holzland-Kreis	48	94,1	2,0 -	2 204	95,8	0,2	42,5	45,3
Saale-Orla-Kreis	71	91,0	1,4	2 820	87,8	2,5	22,9	31,0
Greiz	53	98,1	1,9	1 899	89,4	1,1	14,7	18,7
Altenburger Land	28	96,6	0,0	1 185	89,0	0,3 -	27,7	29,7
Thüringen	1 345	94,6	1,2 -	64 849	92,3	0,7 -	30,4	34,5

1) ganz oder teilweise geöffnet - 2) Anteil der geöffneten Betriebe an den Betrieben insgesamt - 3) Anteil der angebotenen Betten/Schlafgelegenheiten an den Betten/Schlafgelegenheiten insgesamt

15. Geöffnete Beherbergungsstätten, angebotene Gästebetten und Kapazitätsauslastung nach Kreisen und ausgewählten Betriebsarten

Kreisfreie Stadt Landkreis ----- Betriebsart	Dezember 2006						Jan. - Dez. 2006	
	geöffnete Betriebe ¹⁾			angebotene Betten/Schlafgelegenheiten			durchschnittliche Auslastung der angebotenen Betten/ Schlafgelegenheiten	
	insgesamt	Anteil ²⁾	Veränderung gegenüber dem Vorjahres- monat	insgesamt	Anteil ³⁾	Veränderung gegenüber dem Vorjahres- monat		
	Anzahl	%		Anzahl	%			
Stadt Erfurt								
Hotellerie	52	100,0	0,0	3 944	98,8	0,8	43,9	38,9
darunter								
Hotels	23	100,0	0,0	3 054	99,2	1,1	47,3	40,7
Gasthöfe	12	100,0	0,0	220	93,2	0,0	25,6	24,4
Stadt Gera								
Hotellerie	17	100,0	0,0	1 511	99,5	3,2	29,3	28,4
darunter								
Hotels	7	100,0	0,0	1 143	99,7	1,6	27,8	27,5
Gasthöfe	4	100,0	0,0	88	95,7	11,4	27,7	28,0
Stadt Jena								
Hotellerie	19	95,0	5,0 -	1 626	81,6	16,5 -	42,9	43,7
darunter								
Hotels	7	87,5	12,5 -	1 155	75,9	22,5 -	46,7	45,1
Gasthöfe	7	100,0	0,0	219	99,5	5,8	26,9	33,9
Stadt Suhl								
Hotellerie	16	100,0	6,7	1 448	99,6	2,3	41,6	45,6
darunter								
Hotels	7	100,0	16,7	1 296	99,6	2,1	42,1	47,4
Gasthöfe	5	100,0	0,0	67	100,0	9,8	41,1	33,7
Stadt Weimar								
Hotellerie	34	94,4	9,7	3 002	99,0	1,8	35,6	38,2
darunter								
Hotels	12	100,0	7,7 -	2 137	99,7	1,5 -	37,4	36,6
Gasthöfe	3	100,0	50,0	69	100,0	25,5	28,7	26,2
Stadt Eisenach								
Hotellerie	30	100,0	0,0	1 811	98,5	1,1 -	35,0	41,3
darunter								
Hotels	15	100,0	0,0	1 398	99,1	0,9 -	38,8	43,6
Gasthöfe	5	100,0	0,0	100	94,3	5,7 -	20,6	26,5

1) ganz oder teilweise geöffnet - 2) Anteil der geöffneten Betriebe an den Betrieben insgesamt - 3) Anteil der angebotenen Betten/Schlafgelegenheiten an den Betten/Schlafgelegenheiten insgesamt

Noch: 15. Geöffnete Beherbergungsstätten, angebotene Gästebetten und Kapazitätsauslastung nach Kreisen und ausgewählten Betriebsarten

Kreisfreie Stadt Landkreis ----- Betriebsart	Dezember 2006						Jan. - Dez. 2006	
	geöffnete Betriebe ¹⁾			angebotene Betten/Schlafgelegenheiten			durchschnittliche Auslastung der angebotenen Betten/ Schlafgelegenheiten	
	insgesamt	Anteil ²⁾	Veränderung gegenüber dem Vorjahres- monat	insgesamt	Anteil ³⁾	Veränderung gegenüber dem Vorjahres- monat		
	Anzahl	%		Anzahl	%			
Eichsfeld								
Hotellerie	42	97,7	0,0	1 243	97,8	5,5	18,6	19,1
darunter								
Hotels	14	100,0	0,0	756	99,6	10,5	23,9	24,5
Gasthöfe	22	95,7	0,0	389	95,3	0,5 -	10,6	11,5
Sonstiges Beherbergungsgewerbe	11	100,0	0,0	431	99,1	6,4	22,3	34,1
darunter								
Ferienzentren, Ferienhäuser und -wohnungen	5	100,0	0,0	66	100,0	0,0	10,5	17,0
Vorsorge- u. Rehabilitationskliniken	3	75,0	0,0	346	85,6	0,0	87,5	73,7
Nordhausen								
Hotellerie	29	96,7	0,0	1 446	97,1	2,6	21,2	22,1
darunter								
Hotels	19	100,0	5,6	1 226	98,0	4,6	21,4	21,6
Gasthöfe	5	83,3	16,7 -	66	78,6	21,4 -	19,0	18,1
Wartburgkreis								
Hotellerie	67	89,3	1,5 -	1 751	87,7	3,2	18,5	22,4
darunter								
Hotels	21	87,5	0,0	800	89,0	10,0	23,9	26,9
Gasthöfe	32	88,9	5,9 -	627	85,1	8,1 -	14,2	17,6
Sonstiges Beherbergungsgewerbe	13	72,2	13,3 -	359	64,0	9,8 -	14,1	15,9
darunter								
Ferienzentren, Ferienhäuser und -wohnungen	9	81,8	0,0	187	66,1	0,0	14,8	18,3
Vorsorge- u. Rehabilitationskliniken	6	100,0	0,0	1 521	98,8	1,2 -	64,2	77,1
Unstrut-Hainich-Kreis								
Hotellerie	35	100,0	0,0	1 026	97,3	9,8 -	23,3	27,5
darunter								
Hotels	16	100,0	0,0	664	96,5	13,9 -	28,8	30,6
Gasthöfe	12	100,0	0,0	243	98,0	2,0 -	12,9	20,3
Kyffhäuserkreis								
Hotellerie	25	96,2	0,0	791	94,3	0,1	18,0	23,7
darunter								
Hotels	8	100,0	14,3	425	95,1	6,5	20,6	26,7
Gasthöfe	9	90,0	0,0	194	89,0	7,8	10,5	14,7
Schmalkalden-Meiningen								
Hotellerie	110	95,7	4,3 -	4 707	95,0	3,1 -	33,6	33,7
darunter								
Hotels	35	97,2	2,8 -	3 245	96,2	3,3 -	38,7	38,7
Gasthöfe	50	96,2	5,7 -	934	90,7	4,9 -	23,2	22,8
Sonstiges Beherbergungsgewerbe	27	90,0	3,6 -	1 585	88,6	0,8	22,0	28,3
darunter								
Ferienzentren, Ferienhäuser und -wohnungen	12	80,0	7,7 -	729	82,1	3,1 -	27,6	27,7

1) ganz oder teilweise geöffnet - 2) Anteil der geöffneten Betriebe an den Betrieben insgesamt - 3) Anteil der angebotenen Betten/Schlafgelegenheiten an den Betten/Schlafgelegenheiten insgesamt

Noch: 15. Geöffnete Beherbergungsstätten, angebotene Gästebetten und Kapazitätsauslastung
nach Kreisen und ausgewählten Betriebsarten

Kreisfreie Stadt Landkreis ----- Betriebsart	Dezember 2006						Jan. - Dez. 2006	
	geöffnete Betriebe ¹⁾			angebotene Betten/Schlafgelegenheiten			durchschnittliche Auslastung der angebotenen Betten/ Schlafgelegenheiten	
	insgesamt	Anteil ²⁾	Veränderung gegenüber dem Vorjahres- monat	insgesamt	Anteil ³⁾	Veränderung gegenüber dem Vorjahres- monat		
	Anzahl	%		Anzahl	%			
Gotha								
Hotellerie	85	95,5	1,2	4 791	95,5	0,2	32,9	34,5
darunter								
Hotels	35	94,6	6,1	3 767	96,1	0,5	36,6	38,7
Gasthöfe	25	92,6	4,2	512	88,3	2,4	19,8	20,0
Sömmerda								
Hotellerie	23	100,0	0,0	597	99,5	0,8	23,9	24,0
darunter								
Hotels	10	100,0	11,1	365	99,2	13,0	25,7	24,6
Gasthöfe	6	100,0	14,3 -	69	100,0	11,5 -	16,8	18,7
Hildburghausen								
Hotellerie	54	96,4	1,8 -	1 970	89,5	14,0 -	29,8	28,6
darunter								
Hotels	17	94,4	6,3	1 248	85,4	18,1 -	37,3	33,1
Gasthöfe	25	96,2	7,4 -	472	97,3	8,5 -	15,7	19,5
Sonstiges Beherbergungsgewerbe	15	88,2	16,7 -	651	86,8	3,1 -	14,6	16,8
darunter								
Ferienzentren, Ferienhäuser und -wohnungen	7	87,5	12,5 -	320	91,4	28,0	12,8	12,7
Vorsorge- u. Rehabilitationskliniken	4	100,0	33,3	839	100,0	22,3	61,6	83,3
Ilm-Kreis								
Hotellerie	83	98,8	0,0	2 958	98,2	2,2	25,3	27,2
darunter								
Hotels	29	100,0	11,5	1 845	98,9	6,3	28,6	29,5
Gasthöfe	37	97,4	7,5 -	771	96,6	6,0 -	20,4	23,3
Sonstiges Beherbergungsgewerbe	23	95,8	0,0	841	85,1	0,7 -	12,3	21,4
darunter								
Ferienzentren, Ferienhäuser und -wohnungen	13	100,0	7,1 -	340	92,6	4,5 -	14,0	16,5
Weimarer Land								
Hotellerie	43	97,7	0,0	1 849	98,8	0,3 -	14,9	31,8
darunter								
Hotels	14	100,0	6,7 -	1 161	100,0	1,0 -	13,7	36,9
Gasthöfe	12	100,0	0,0	217	99,5	0,9	9,5	12,2
Sonstiges Beherbergungsgewerbe	10	76,9	9,1 -	513	76,5	3,6	15,3	31,3
darunter								
Ferienzentren, Ferienhäuser und -wohnungen	6	85,7	0,0	211	75,6	37,0	19,7	27,6
Vorsorge- u. Rehabilitationskliniken	4	100,0	0,0	779	100,0	0,8	51,1	59,5
Sonneberg								
Hotellerie	39	92,9	7,1 -	1 018	89,5	7,5 -	24,5	23,3
darunter								
Hotels	12	92,3	0,0	464	89,6	1,9 -	28,4	25,7
Gasthöfe	18	90,0	14,3 -	366	84,7	16,8 -	23,5	22,3

1) ganz oder teilweise geöffnet -2) Anteil der geöffneten Betriebe an den Betrieben insgesamt -3) Anteil der angebotenen Betten/Schlafgelegenheiten an den Betten/Schlafgelegenheiten insgesamt

Noch: 15. Geöffnete Beherbergungsstätten, angebotene Gästebetten und Kapazitätsauslastung nach Kreisen und ausgewählten Betriebsarten

Kreisfreie Stadt Landkreis ----- Betriebsart	Dezember 2006						Jan. - Dez. 2006	
	geöffnete Betriebe ¹⁾			angebotene Betten/Schlafgelegenheiten			durchschnittliche Auslastung der angebotenen Betten/ Schlafgelegenheiten	
	insgesamt	Anteil ²⁾	Veränderung gegenüber dem Vorjahres- monat	insgesamt	Anteil ³⁾	Veränderung gegenüber dem Vorjahres- monat		
	Anzahl	%		Anzahl	%			
Saalfeld-Rudolstadt								
Hotellerie	100	95,2	1,0 -	3 272	91,9	2,2 -	19,4	22,2
darunter								
Hotels	43	95,6	2,3 -	2 047	91,1	4,6 -	20,7	23,0
Gasthöfe	46	100,0	2,2	928	96,5	3,2	16,4	19,8
Sonstiges Beherbergungsgewerbe	27	81,8	0,0	1 571	79,0	1,0 -	17,8	24,0
darunter								
Ferienzentren, Ferienhäuser und -wohnungen	10	71,4	0,0	307	71,4	1,6 -	23,7	21,7
Vorsorge- u. Rehabilitationskliniken	3	100,0	0,0	354	83,9	16,1 -	53,1	60,8
Saale-Holzland-Kreis								
Hotellerie	40	100,0	0,0	1 387	99,4	2,6	30,8	33,0
darunter								
Hotels	15	100,0	0,0	854	99,8	1,9	40,6	41,9
Gasthöfe	20	100,0	0,0	410	98,6	0,7	17,3	20,5
Sonstiges Beherbergungsgewerbe	5	62,5	16,7 -	285	76,2	9,5 -	5,6	13,3
Vorsorge- u. Rehabilitationskliniken	3	100,0	0,0	532	100,0	0,0	92,7	96,5
Saale-Orla-Kreis								
Hotellerie	54	94,7	1,9	1 725	96,2	5,1	24,5	30,7
darunter								
Hotels	19	100,0	5,6	1 037	99,5	3,4	30,5	37,7
Gasthöfe	26	89,7	3,7 -	506	89,7	2,2	14,6	20,4
Greiz								
Hotellerie	38	100,0	5,6	1 111	98,1	4,3	21,0	21,4
darunter								
Hotels	10	100,0	25,0	576	98,8	11,6	21,7	23,1
Gasthöfe	19	100,0	0,0	333	96,5	3,5 -	17,3	15,4
Sonstiges Beherbergungsgewerbe	15	93,8	6,2 -	788	79,4	3,2 -	5,5	15,2
darunter								
Ferienzentren, Ferienhäuser und -wohnungen	4	80,0	20,0 -	290	59,7	11,9 -	1,0	10,0
Altenburger Land								
Hotellerie	26	100,0	0,0	979	98,4	0,4 -	28,5	27,6
darunter								
Hotels	10	100,0	0,0	727	100,0	0,0	32,8	29,3
Gasthöfe	8	100,0	0,0	126	89,4	6,0 -	17,2	23,2

1) ganz oder teilweise geöffnet - 2) Anteil der geöffneten Betriebe an den Betrieben insgesamt - 3) Anteil der angebotenen Betten/Schlafgelegenheiten an den Betten/Schlafgelegenheiten insgesamt

16. Geöffnete Beherbergungsstätten, angebotene Gästebetten und Kapazitätsauslastung nach ausgewählten Gemeinden

Landkreis Gemeinde	Dezember 2006						Jan. - Dez. 2006	
	geöffnete Betriebe ¹⁾			angebotene Betten/Schlafgelegenheiten			durchschnittliche Auslastung der angebotenen Betten/Schlafgelegenheiten	
	insgesamt	Anteil ²⁾	Veränderung gegenüber dem Vorjahresmonat	insgesamt	Anteil ³⁾	Veränderung gegenüber dem Vorjahresmonat		
	Anzahl	%		Anzahl	%			
Eichsfeld								
Dingelstädt, Stadt	3	100,0	0,0	56	100,0	0,0	14,2	14,8
Heilbad Heiligenstadt, Stadt	8	88,9	0,0	463	88,9	0,0	58,0	56,8
Küllstedt	3	100,0	0,0	51	96,2	3,8 -	9,6	7,6
Schimberg	7	100,0	0,0	159	99,4	0,0	10,8	15,3
Leinefelde-Worbis, Stadt	11	100,0	10,0	425	99,1	20,4	21,9	26,9
Nordhausen								
Bleicherode, Stadt	3	100,0	0,0	158	100,0	10,5	11,0	14,7
Ellrich, Stadt	5	100,0	0,0	201	100,0	0,0	27,6	24,4
Ilfeld	7	87,5	0,0	438	97,1	16,8	17,8	17,5
Neustadt/Harz	3	75,0	0,0	216	86,4	0,0	31,2	33,8
Nordhausen, Stadt	14	100,0	0,0	626	96,2	1,1 -	18,6	24,9
Wartburgkreis								
Bad Liebenstein, Stadt	13	92,9	18,2	1 318	96,3	7,7	58,2	61,1
Bad Salzungen, Stadt	8	88,9	11,1 -	612	96,8	3,2 -	27,7	59,9
Creuzburg, Stadt	3	100,0	0,0	57	96,6	5,6	13,4	21,5
Dernbach	3	100,0	0,0	54	100,0	0,0	19,7	19,9
Leimbach	3	100,0	50,0	52	100,0	30,0	7,2	6,8
Marktsuhl	3	75,0	0,0	50	57,5	0,0	5,3	16,3
Ruhla, Stadt	7	70,0	22,2 -	166	61,0	23,5 -	28,2	23,5
Treffurt, Stadt	3	100,0	0,0	45	100,0	0,0	7,5	17,8
Weilar	3	100,0	0,0	70	100,0	0,0	9,0	8,8
Wutha-Farnroda	5	100,0	0,0	111	100,0	0,0	13,2	19,5
Behringen	4	100,0	0,0	163	100,0	21,6	16,7	28,5
Gerstungen	3	100,0	0,0	61	100,0	0,0	6,9	7,3
Unstrut-Hainich-Kreis								
Bad Langensalza, Stadt	7	100,0	12,5 -	354	100,0	28,3 -	52,4	50,7
Mühlhausen/Thüringen, Stadt	16	94,1	0,0	718	90,8	0,4 -	28,1	35,4
Weinbergen	4	100,0	0,0	87	100,0	0,0	17,3	20,6
Kyffhäuserkreis								
Artern/Unstrut, Stadt	3	100,0	0,0	61	100,0	0,0	17,8	23,6
Bad Frankenhausen/Kyffh., Stadt	9	90,0	10,0 -	594	80,5	19,2 -	45,5	50,3
Sondershausen, Stadt	9	100,0	0,0	348	96,7	1,2	15,2	26,4
Schernberg	3	75,0	0,0	223	32,3	1,4	8,4	36,9
Schmalkalden-Meiningen								
Breitungen/Werra	6	100,0	0,0	129	100,0	0,0	16,1	17,4
Brotterode, Kurort, Stadt	10	100,0	0,0	442	100,0	0,0	19,6	27,1
Floß-Seligenthal	12	80,0	14,3 -	279	75,6	1,5	16,5	21,8
Meiningen, Stadt	16	100,0	0,0	443	100,0	0,9	35,4	32,6
Oberhof, Stadt	31	100,0	3,3	3 053	99,3	0,6	40,0	40,0
Schmalkalden, Kurort, Stadt	8	88,9	11,1 -	297	70,0	28,9 -	36,6	40,4
Steinbach-Hallenberg, Kurort, Stadt	5	100,0	0,0	109	100,0	0,0	19,3	21,3
Trusetal	3	75,0	25,0 -	50	83,3	16,7 -	11,6	16,8
Zella-Mehlis, Stadt	9	90,0	0,0	270	78,7	0,4 -	25,9	30,2
Gotha								
Finsterbergen	10	100,0	0,0	557	98,1	2,8	19,6	27,7
Friedrichroda, Stadt	12	100,0	7,7 -	1 651	99,8	3,1	39,4	44,3
Georgenthal/Thür. Wald	4	100,0	0,0	217	99,5	0,0	23,3	17,7
Gotha, Stadt	14	100,0	0,0	961	100,0	0,0	41,2	38,8
Luisenthal	4	100,0	33,3	261	98,5	8,3	36,6	33,5
Ohrdruf, Stadt	3	100,0	50,0	63	100,0	61,5	10,9	13,3
Tabarz/Thür. Wald	16	94,1	0,0	1 079	97,4	1,3 -	40,4	51,5
Tambach-Dietharz/Thür. Wald, Stadt	9	90,0	10,0 -	400	95,0	5,0 -	10,7	17,5
Waltershausen, Stadt	6	100,0	20,0	141	97,2	13,7	21,6	16,0
Leinatal	3	75,0	0,0	98	48,0	0,0	22,0	30,0
Emsetal	5	100,0	16,7 -	130	90,3	16,1 -	21,3	30,6

1) ganz oder teilweise geöffnet - 2) Anteil der geöffneten Betriebe an den Betrieben insgesamt - 3) Anteil der angebotenen Betten/Schlafgelegenheiten an den Betten/Schlafgelegenheiten insgesamt

Noch: 16. Geöffnete Beherbergungsstätten, angebotene Gästebetten und Kapazitätsauslastung
nach ausgewählten Gemeinden

Landkreis Gemeinde	Dezember 2006						Jan. - Dez. 2006	
	geöffnete Betriebe ¹⁾			angebotene Betten/Schlafgelegenheiten			durchschnittliche Auslastung der angebotenen Betten/ Schlafgelegenheiten	
	insgesamt	Anteil ²⁾	Veränderung gegenüber dem Vorjahres- monat	insgesamt	Anteil ³⁾	Veränderung gegenüber dem Vorjahres- monat		
	Anzahl	%		Anzahl	%			
Sömmerda								
Kölleda, Stadt	4	100,0	0,0	100	98,0	3,1	18,7	15,0
Sömmerda, Stadt	4	100,0	0,0	97	100,0	0,0	32,3	31,8
Hildburghausen								
Bad Colberg-Heldburg, Stadt	3	100,0	25,0 -	349	100,0	2,8 -	59,8	79,1
Eisfeld, Stadt	3	100,0	25,0 -	46	97,9	41,8 -	15,2	24,8
Hildburghausen, Stadt	4	80,0	33,3	133	93,0	11,8	21,6	23,9
Römhild, Stadt	5	100,0	25,0	304	95,9	85,4	42,4	39,2
Sachsenbrunn	6	100,0	20,0	124	100,0	65,3	15,6	25,9
Schleusingen, Stadt	3	75,0	25,0 -	79	81,4	15,1 -	30,3	29,0
St. Kilian	7	100,0	0,0	451	99,6	6,1	18,1	15,1
Themar, Stadt	3	100,0	0,0	56	100,0	5,7	15,3	14,7
Nahetal-Waldau	5	100,0	25,0	200	99,0	6,4	28,4	29,5
Masserberg	23	100,0	4,2 -	1 514	88,9	16,4 -	39,6	43,0
Ilm-Kreis								
Arnstadt, Stadt	10	100,0	11,1	421	98,8	12,6	30,8	27,7
Elgersburg	3	100,0	0,0	124	100,0	6,9	37,9	35,6
Frankenhain	3	100,0	0,0	98	83,8	0,0	19,8	27,5
Frauenwald	9	100,0	0,0	373	97,4	1,6 -	23,7	26,3
Gehlbach	5	100,0	0,0	196	100,0	0,0	20,6	20,3
Großbreitenbach, Stadt	5	100,0	0,0	124	100,0	0,0	20,2	22,3
Ilmenau, Stadt	15	100,0	7,1	944	92,7	4,2	21,9	25,5
Neustadt am Rennsteig	6	100,0	0,0	276	100,0	0,0	35,5	48,0
Schmiedefeld am Rennsteig	10	100,0	11,1	234	100,0	23,8	24,7	32,8
Stützerbach	4	80,0	20,0 -	59	81,9	18,1 -	12,5	20,2
Wachsenburggemeinde	3	100,0	0,0	58	100,0	0,0	12,1	17,4
Wipfratal	4	100,0	33,3	83	97,6	53,7	13,4	17,0
Ilmtal	6	100,0	14,3 -	149	98,7	6,9 -	4,9	19,3
Weimarer Land								
Apolda, Stadt	4	100,0	0,0	430	100,0	0,0	25,1	25,7
Bad Berka, Stadt	8	88,9	11,1 -	702	97,1	0,7 -	40,4	46,2
Bad Sulza, Stadt	12	100,0	20,0	859	99,9	4,1	X	58,4
Mönchenholzhausen	3	75,0	0,0	176	72,4	13,3 -	28,3	28,3
Nohra	4	100,0	0,0	191	100,0	0,0	26,2	33,8
Sonneberg								
Effelder-Rauenstein	3	100,0	0,0	64	97,0	0,0	6,4	9,1
Lauscha, Stadt	8	100,0	0,0	186	99,5	0,0	20,4	20,4
Mengersgereuth-Hämmern	3	100,0	0,0	76	98,7	0,0	35,4	38,4
Neuhaus am Rennweg, Stadt	5	83,3	16,7 -	240	92,0	7,7 -	35,8	29,9
Schalkau, Stadt	6	100,0	20,0	138	80,2	56,8	16,4	22,9
Siegmundsburg	3	100,0	0,0	87	95,6	4,4 -	12,6	15,8
Sonneberg, Stadt	10	90,9	0,0	331	81,7	0,6 -	23,5	23,3
Steinach, Stadt	5	100,0	0,0	129	94,9	5,1 -	24,3	21,0
Saalfeld-Rudolstadt								
Bad Blankenburg, Stadt	10	100,0	0,0	731	88,0	4,7 -	29,7	32,1
Cursdorf	7	100,0	0,0	173	89,6	2,3 -	16,1	16,1
Katzhütte	3	100,0	0,0	135	96,4	3,6 -	17,9	13,6
Königsee, Stadt	3	100,0	25,0 -	80	100,0	14,9 -	21,0	23,7
Lehesten, Stadt	4	100,0	0,0	63	96,9	3,1 -	16,0	16,0
Lichte	4	100,0	0,0	214	99,1	0,9 -	30,0	23,8
Meura	4	100,0	0,0	89	97,8	2,2 -	10,4	13,1
Meuselbach-Schwarzühle	3	100,0	0,0	66	100,0	1,5	26,8	35,4
Rudolstadt, Stadt	10	100,0	25,0	438	99,1	9,8	18,7	27,1
Saalfeld/Saale, Stadt	16	100,0	0,0	886	92,4	7,1 -	25,8	30,2
Schwarzburg	6	75,0	14,3 -	280	60,5	24,5 -	15,1	22,5
Sitzendorf	6	75,0	25,0 -	310	91,2	7,7 -	21,3	25,1
Leutenberg, Stadt	6	100,0	20,0	185	100,0	20,1	10,6	19,1

1) ganz oder teilweise geöffnet - 2) Anteil der geöffneten Betriebe an den Betrieben insgesamt - 3) Anteil der angebotenen Betten/Schlafgelegenheiten an den Betten/Schlafgelegenheiten insgesamt

Noch: 16. Geöffnete Beherbergungsstätten, angebotene Gästebetten und Kapazitätsauslastung
nach ausgewählten Gemeinden

Landkreis Gemeinde	Dezember 2006						Jan. - Dez. 2006	
	geöffnete Betriebe ¹⁾			angebotene Betten/Schlafgelegenheiten			durchschnittliche Auslastung der angebotenen Betten/ Schlafgelegenheiten	
	insgesamt	Anteil ²⁾	Veränderung gegenüber dem Vorjahres- monat	insgesamt	Anteil ³⁾	Veränderung gegenüber dem Vorjahres- monat		
	Anzahl	%		Anzahl	%			
Noch: Saalfeld-Rudolstadt								
Saalfelder Höhe	10	90,9	0,0	479	82,6	3,0	14,6	25,7
Uhlstädt-Kirchhasel	5	83,3	0,0	205	89,5	0,0	28,9	32,2
Untenwellenborn	5	83,3	0,0	160	93,0	0,0	14,3	26,6
Saale-Holzland-Kreis								
Bad Klosterlausnitz	6	100,0	14,3 -	638	100,0	2,9 -	78,9	82,7
Eisenberg, Stadt	5	100,0	0,0	237	97,5	0,9	9,0	15,3
Hermisdorf, Stadt	3	100,0	0,0	64	98,5	0,0	19,8	28,7
Kahla, Stadt	3	100,0	0,0	59	100,0	0,0	22,7	20,7
Seitenroda	3	100,0	0,0	48	100,0	0,0	16,9	15,4
Stadtroda, Stadt	4	100,0	0,0	86	100,0	0,0	19,7	23,3
Saale-Orla-Kreis								
Breitenhain	3	100,0	50,0	77	100,0	92,5	2,0	3,9
Hirschberg, Stadt	3	100,0	0,0	79	100,0	0,0	21,8	30,5
Bad Lobenstein, Stadt	9	81,8	0,0	409	80,8	4,1	34,9	41,1
Neustadt an der Orla, Stadt	4	100,0	0,0	137	99,3	0,7 -	21,5	21,0
Schleiz, Stadt	3	100,0	0,0	54	100,0	3,8	19,2	24,3
Triptis, Stadt	5	100,0	0,0	143	97,9	2,1	21,3	28,6
Ziegenrück, Stadt	4	100,0	33,3	156	100,0	22,8	40,0	39,5
Krölpa	3	100,0	0,0	96	93,2	1,1	23,5	29,1
Tanna, Stadt	3	100,0	0,0	49	100,0	0,0	9,9	13,3
Wurzbach, Stadt	3	100,0	0,0	401	99,5	0,5 -	38,2	53,8
Remptendorf	3	100,0	25,0 -	133	100,0	7,0 -	27,4	31,5
Saalburg-Ebersdorf, Stadt	6	85,7	0,0	177	58,0	4,3 -	25,6	37,7
Greiz								
Berga/Elster, Stadt	4	80,0	20,0 -	305	91,0	9,0 -	1,8	5,8
Greiz, Stadt	11	100,0	10,0	224	96,1	1,8	15,7	19,5
Weida, Stadt	4	100,0	33,3	122	96,8	84,8	8,5	12,6
Zeulenroda-Triebes, Stadt	10	100,0	0,0	484	99,6	3,0	21,5	23,9
Altenburger Land								
Altenburg, Stadt	8	100,0	0,0	640	99,8	0,2 -	36,0	31,0
Meuselwitz, Stadt	3	100,0	0,0	52	100,0	15,6	14,2	23,4
Schmölln, Stadt	5	100,0	0,0	173	100,0	0,0	19,6	31,1

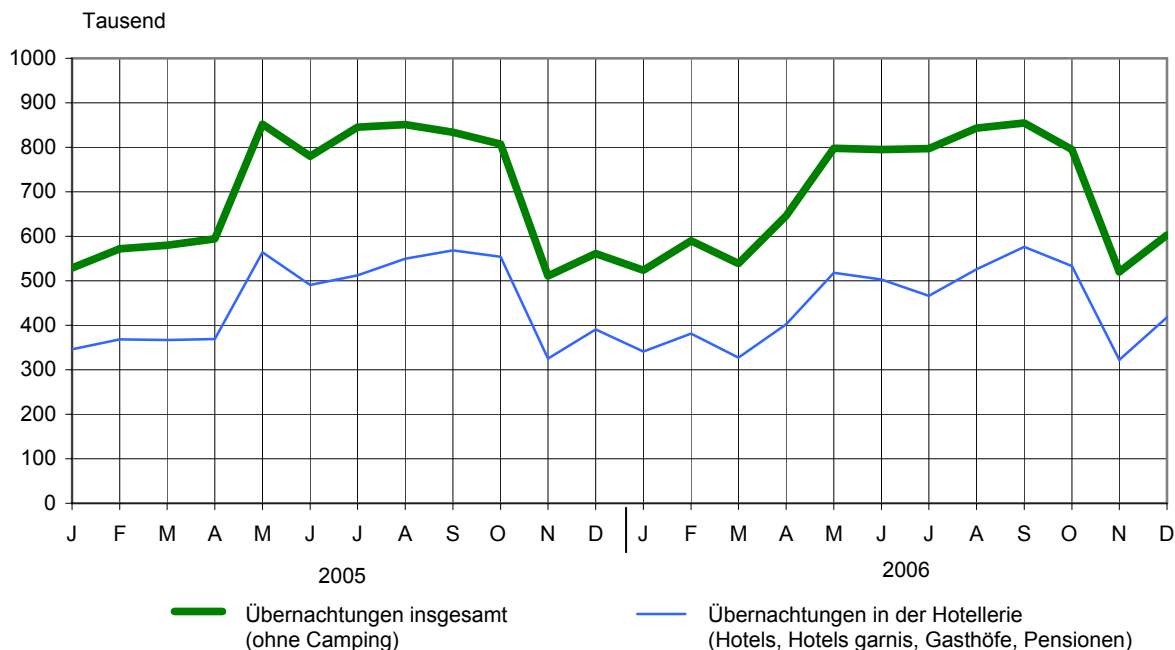
1) ganz oder teilweise geöffnet - 2) Anteil der geöffneten Betriebe an den Betrieben insgesamt - 3) Anteil der angebotenen Betten/Schlafgelegenheiten an den Betten/Schlafgelegenheiten insgesamt

**17. Geöffnete Beherbergungsstätten, angebotene Gästebetten und Kapazitätsauslastung
in Städten des Vereins Städtetourismus in Thüringen e.V.**

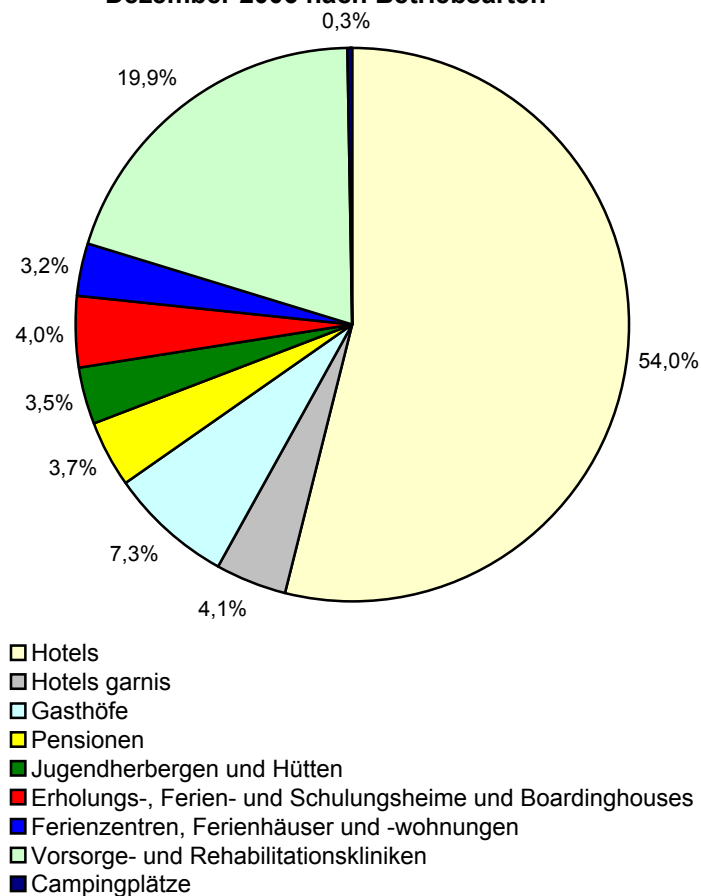
Ausgewählte Städte	Dezember 2006						Jan. - Dez. 2006	
	geöffnete Betriebe ¹⁾			angebotene Betten/Schlafgelegenheiten			durchschnittliche Auslastung der angebotenen Betten/ Schlafgelegenheiten	
	insgesamt	Anteil ²⁾	Veränderung gegenüber dem Vorjahres- monat	insgesamt	Anteil ³⁾	Veränderung gegenüber dem Vorjahres- monat		
	Anzahl	%		Anzahl	%			
Altenburg	8	100,0	0,0	640	99,8	0,2 -	36,0	31,0
Apolda	4	100,0	0,0	430	100,0	0,0	25,1	25,7
Arnstadt	10	100,0	11,1	421	98,8	12,6	30,8	27,7
Eisenach	33	97,1	2,9 -	1 989	97,0	2,6 -	33,1	40,7
Erfurt	60	100,0	0,0	4 508	98,8	1,8	42,8	38,9
Gera	18	94,7	5,3 -	1 564	95,9	0,8 -	28,3	27,7
Gotha	14	100,0	0,0	961	100,0	0,0	41,2	38,8
Greiz	11	100,0	10,0	224	96,1	1,8	15,7	19,5
Ilmenau	15	100,0	7,1	944	92,7	4,2	21,9	25,5
Jena	21	95,5	4,5 -	1 834	83,3	14,9 -	39,9	42,7
Meiningen	16	100,0	0,0	443	100,0	0,9	35,4	32,6
Mühlhausen	16	94,1	0,0	718	90,8	0,4 -	28,1	35,4
Nordhausen	14	100,0	0,0	626	96,2	1,1 -	18,6	24,9
Rudolstadt	10	100,0	25,0	438	99,1	9,8	18,7	27,1
Saalfeld	16	100,0	0,0	886	92,4	7,1 -	25,8	30,2
Schmalkalden	8	88,9	11,1 -	297	70,0	28,9 -	36,6	40,4
Sondershausen	9	100,0	0,0	348	96,7	1,2	15,2	26,4
Suhl	20	100,0	0,0	1 564	99,6	0,7 -	40,7	43,3
Weimar	41	95,3	7,9	3 523	99,1	1,6	36,5	41,4
Ausgewählte Städte zusammen	344	98,0	1,2	22 358	95,8	1,4 -	34,6	36,5

1) ganz oder teilweise geöffnet - 2) Anteil der geöffneten Betriebe an den Betrieben insgesamt - 3) Anteil der angebotenen Betten/Schlafgelegenheiten an den Betten/Schlafgelegenheiten insgesamt

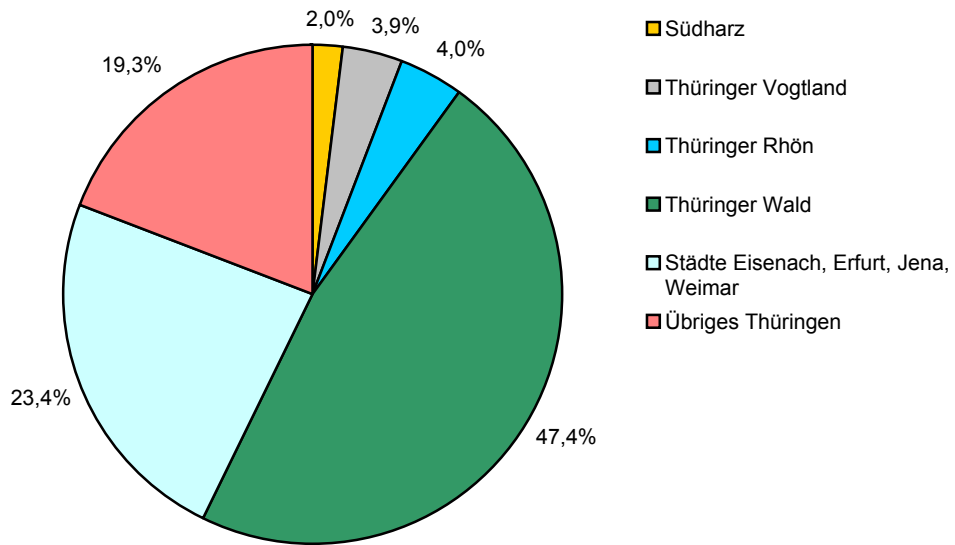
1. Übernachtungen in Beherbergungsstätten 2005 und 2006 nach Monaten (ohne Camping)



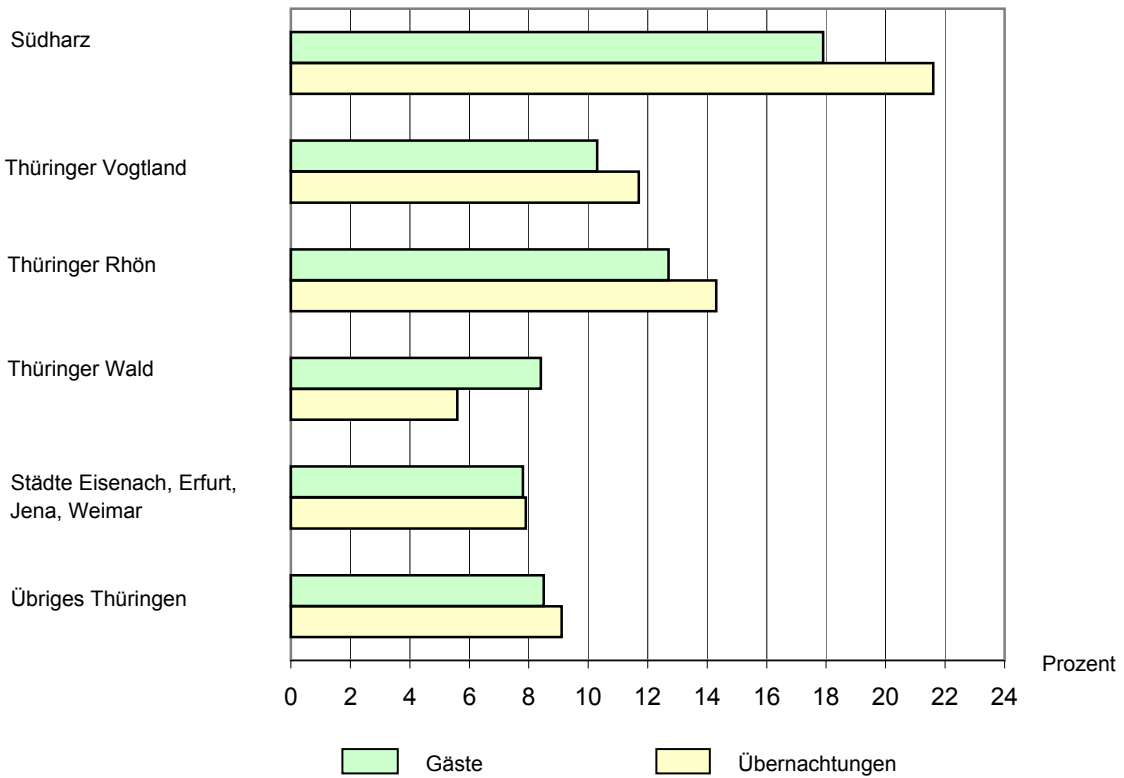
2. Übernachtungen in Beherbergungsstätten und auf Campingplätzen im Dezember 2006 nach Betriebsarten



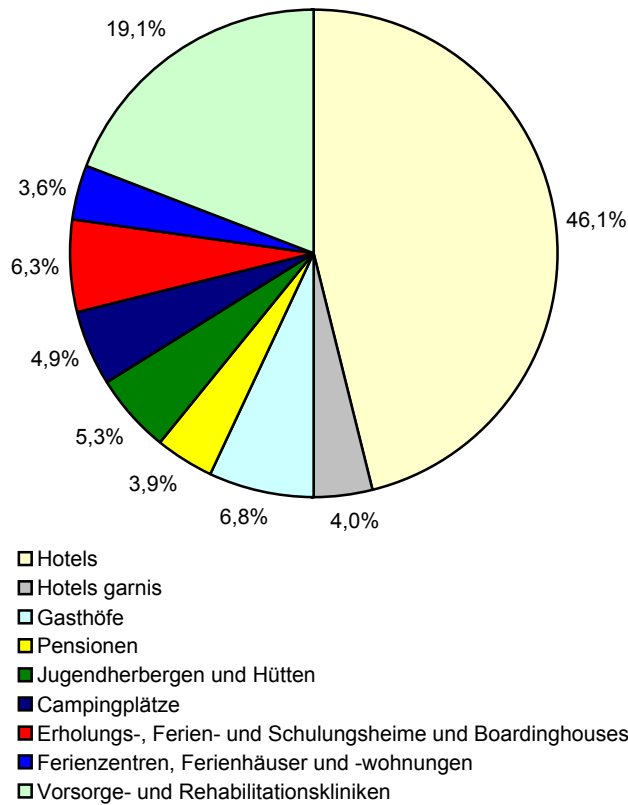
3. Übernachtungen in Beherbergungsstätten und auf Campingplätzen im Dezember 2006 nach Reisegebieten



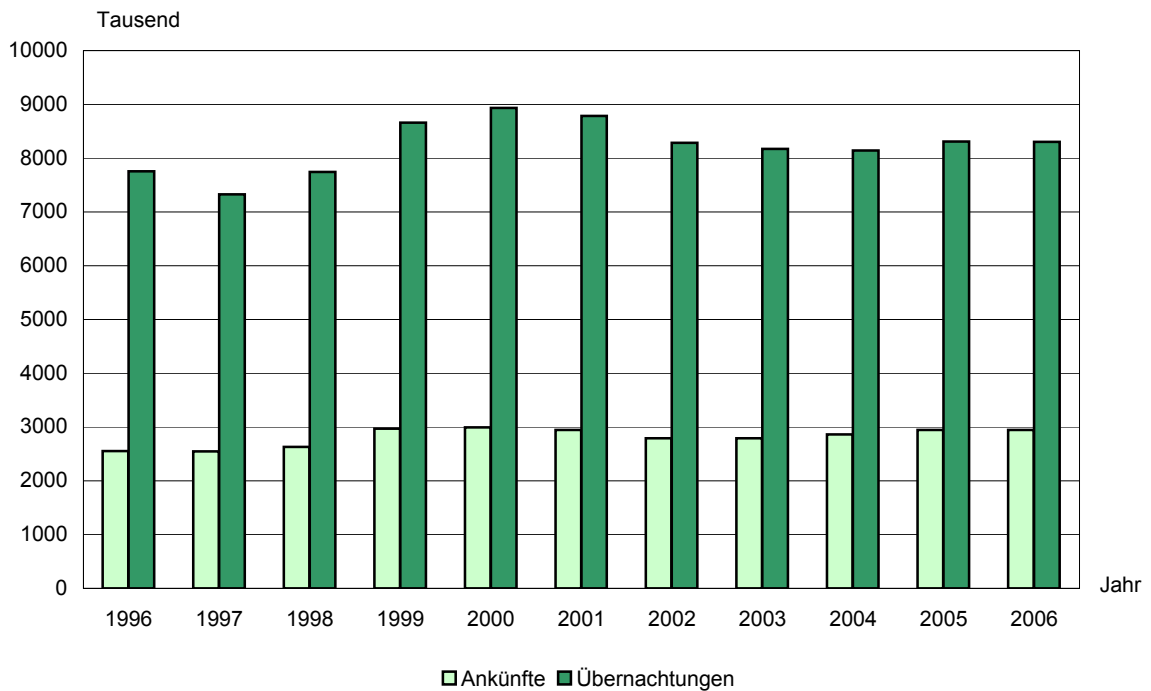
4. Veränderung der Anzahl der Gäste und Übernachtungen im Dezember 2006 gegenüber Dezember 2005 nach Reisegebieten (einschl. Camping)



5. Übernachtungen in Beherbergungsstätten und auf Campingplätzen 2006 nach Betriebsarten



6. Ankünfte und Übernachtungen in Beherbergungsstätten 1996 bis 2006 (ohne Camping)



Reisegebiete in Thüringen

