

Statistischer Bericht

K VI - j / 06

Empfänger von Asylbewerberleistungen
in Thüringen
am 31.12.2006

Bestell - Nr. 10 106

Thüringer Landesamt für Statistik



Zeichenerklärung

- 0 weniger als die Hälfte von 1 in der letzten besetzten Stelle, jedoch mehr als nichts
- nichts vorhanden (genau Null)
- . Zahlenwert unbekannt oder geheim zu halten
- ... Angabe fällt später an
- / Zahlenwert nicht sicher genug
- x Tabellenfach gesperrt, weil Aussage nicht sinnvoll
- () Aussagewert eingeschränkt
- r berichtigte Zahl
- p vorläufige Zahl

Anmerkung: Abweichungen in den Summen erklären sich aus dem Runden von Einzelwerten.

Herausgeber:

Thüringer Landesamt für Statistik
Europaplatz 3, 99091 Erfurt
Postfach 90 01 63, 99104 Erfurt

Telefon: 0361 37-84642/84647
Telefax: 0361 37-84699
Internet: www.statistik.thueringen.de
E-Mail: auskunft@statistik.thueringen.de

Auskunft erteilt:

Referat: Bildung, Kultur,
Gesundheits- und Sozialwesen
Telefon: 0361 37-734517

Herausgegeben im Juli 2007

Heft-Nr.: 186 / 07
Preis: 5,00 EUR

© Thüringer Landesamt für Statistik, Erfurt, 2007

Für nichtgewerbliche Zwecke sind Vervielfältigung und unentgeltliche Verbreitung, auch auszugsweise, mit Quellenangabe gestattet. Die Verbreitung, auch auszugsweise, über elektronische Systeme/Datenträger bedarf der vorherigen Zustimmung. Alle übrigen Rechte bleiben vorbehalten.

Inhaltsverzeichnis

Seite

Vorbemerkungen

3

Tabellen

1. Empfänger von Regelleistungen am 31.12. der Jahre 2000 bis 2006 nach ausgewählten Merkmalen	7
2. Empfänger von Regelleistungen am 31.12.2006 nach Leistungsarten, Altersgruppen und Geschlecht	8
3. Empfänger von Regelleistungen am 31.12.2006 nach aufenthaltsrechtlichem Status, Altersgruppen, Leistungsarten und Geschlecht	10
4. Empfänger von Regelleistungen am 31.12.2006 nach der bisherigen Dauer der Leistungsgewährung, Altersgruppen, Leistungsarten und Geschlecht	12
5. Empfänger von Regelleistungen am 31.12.2006 nach Art der Unterbringung, Altersgruppen, Leistungsarten und Geschlecht	14
6. Empfänger von Regelleistungen am 31.12.2006 nach aufenthaltsrechtlichem Status und Staatsangehörigkeit	17
7. Empfänger von Regelleistungen am 31.12.2006 nach Geschlecht, Leistungsarten und Staatsangehörigkeit	18
8. Empfänger von Regelleistungen am 31.12.2006 nach Haushaltstyp, Staatsangehörigkeit und Leistungsarten	19
9. Empfänger von Regelleistungen am 31.12.2006 nach Geschlecht, Leistungsarten und Kreisen	20
10. Empfänger von besonderen Leistungen am 31.12. der Jahre 2000 bis 2006 nach ausgewählten Merkmalen	21
11. Empfänger von besonderen Leistungen am 31.12.2006 nach Leistungsarten, Altersgruppen und Geschlecht	22
12. Empfänger von besonderen Leistungen am 31.12.2006 nach Leistungsarten und Staatsangehörigkeit	24
13. Ausgaben und Einnahmen 2000 bis 2006 nach dem Asylbewerberleistungsgesetz	25

Grafiken

Empfänger von Regelleistungen am 31.12. der Jahre 2000 bis 2006 nach Geschlecht	6
Empfänger von Regelleistungen am 31.12.2006 nach aufenthaltsrechtlichem Status	6
Empfänger von Regelleistungen am 31.12.2006 nach Altersgruppen und Geschlecht	16
Empfänger von Regelleistungen am 31.12.2006 nach Art der Unterbringung	16

Vorbemerkungen

Rechtsgrundlage

§ 12 des Asylbewerberleistungsgesetzes (AsylbLG) in der Fassung der Bekanntmachung vom 5. August 1997 (BGBl. I S. 2022), zuletzt geändert durch Artikel 82 der Verordnung vom 31. Oktober 2006 (BGBl. I S. 2407), in Verbindung mit dem Gesetz über die Statistik für Bundeszwecke (Bundesstatistikgesetz - BStatG) vom 22. Januar 1987 (BGBl. I S. 462, 565), zuletzt geändert durch Artikel 2 des Gesetzes vom 9. Juni 2005 (BGBl. I S. 1534).

Methodische Hinweise

Asylbewerber erhalten seit dem 1.11.1993 Leistungen nach dem AsylbLG, sie haben daher keinen Anspruch mehr auf Sozialhilfe.

Mit diesem Gesetz wurde ab dem 1.1.1994 eine eigenständige Bundesstatistik (Asylbewerberleistungsstatistik) über die Leistungsbezieher sowie über die Ausgaben und Einnahmen angeordnet.

Der regionale Nachweis der Empfänger von Regelleistungen bezieht sich auf den Wohnort zum jeweiligen Stichtag.

Erfasst wurden alle Personen, die von der Auskunft gebenden Stelle (Zentrale Aufnahmestelle, Landesgemeinschaftsunterkünfte, Erstaufnahmeeinrichtungen, kreisfreie Städte, Landratsämter) mindestens zwei Wochen Leistungen nach dem AsylbLG erhielten. Personen, die mehrere Leistungen erhielten, wurden bei jeder Leistungsart gezählt, in der Summe wurden sie jedoch nur einmal erfasst.

Leistungsberechtigte nach dem AsylbLG sind gemäß § 1 des Gesetzes Ausländer, die sich tatsächlich im Bundesgebiet aufhalten und die

- eine Aufenthaltsgestattung nach dem Asylverfahrensgesetz (AsylVfG) besitzen oder
- über einen Flughafen einreisen wollen und denen die Einreise nicht oder noch nicht gestattet ist oder
- eine Aufenthaltserlaubnis aus völkerrechtlichen, humanitären oder politischen Gründen besitzen oder
- eine Duldung nach § 60a des Aufenthaltsgesetzes (AufenthG) besitzen oder
- vollziehbar zur Ausreise verpflichtet sind oder
- Ehegatten, Lebenspartner oder minderjährige Kinder der zuvor genannten Personen sind oder
- einen Folge- oder Zweitantrag nach § 71 bzw. § 71a des AsylVfG stellen.

Auf Grund des In-Kraft-Tretens des ersten Gesetzes zur Änderung des AsylbLG wurden seit dem 1.6.1997 Regelleistungen ausschließlich als Grundleistungen gewährt. Ab 1.6.2000 können in besonderen Fällen Leistungen wieder als Hilfe zum Lebensunterhalt und Leistungen nach dem 5. bis 9. Kapitel des Zwölften Buches Sozialgesetzbuch (SGB XII) (ehemals Hilfe in besonderen Lebenslagen) gewährt werden. Die Dauer der Leistungsgewährung bezieht sich auf den Beginn der aktuellen Leistungsart.

Begriffserläuterungen

Aufenthaltsgestattung

Einem Ausländer, der um Asyl nachsucht, ist zur Durchführung des Asylverfahrens lt. § 55 des AsylVfG der Aufenthalt im Bundesgebiet gestattet.

Vollziehbar zur Ausreise verpflichtet

Ein Ausländer ist gemäß § 50 des AufenthG zur Ausreise verpflichtet, wenn er einen erforderlichen Aufenthaltstitel nicht oder nicht mehr besitzt und ein Aufenthaltsrecht nach dem Assoziationsabkommen EWG/Türkei nicht oder nicht mehr besteht.

Geduldeter Ausländer

Einem Ausländer wird lt. § 60a des AufenthG eine Duldung erteilt, solange seine Abschiebung aus tatsächlichen oder rechtlichen Gründen unmöglich ist und keine Aufenthaltserlaubnis erteilt wird. Die Ausreisepflicht eines Ausländers, dessen Abschiebung ausgesetzt ist, bleibt unberührt.

Regelleistungen

Sie werden entweder als Grundleistungen oder in besonderen Fällen in Form von laufender Hilfe zum Lebensunterhalt gewährt.

Grundleistungen

Sie dienen der Deckung des notwendigen Bedarfs an Ernährung, Unterkunft, Heizung, Kleidung, Gesundheits- und Körperpflege sowie an Gebrauchs- und Verbrauchsgütern des Haushalts und werden gemäß § 3 AsylbLG im notwendigen Umfang als Sachleistungen gewährt. Bei einer Unterbringung außerhalb von Aufnahmeeinrichtungen können auch Wertgutscheine oder Geldleistungen als Grundleistungen gewährt werden. Zur Deckung der persönlichen Bedürfnisse des täglichen Lebens erhalten die Leistungsempfänger zusätzlich einen monatlichen Geldbetrag (Taschengeld).

Hilfe zum Lebensunterhalt

In besonderen Fällen erhalten Leistungsberechtigte gemäß § 2 AsylbLG anstelle der Grundleistungen Leistungen, die dem SGB XII entsprechen.

Hilfe zum Lebensunterhalt kann als laufende oder als einmalige Hilfe gewährt werden. Personen, die ausschließlich einmalige Hilfe zum Lebensunterhalt erhielten, wurden in der Anzahl der Leistungsempfänger nicht berücksichtigt. In den Ausgaben sind jedoch auch die einmaligen Leistungen enthalten.

Besondere Leistungen

Sie werden in Form von anderen Leistungen oder in Form von Leistungen nach dem 5. bis 9. Kapitel des SGB XII gewährt.

Andere Leistungen

Hierbei handelt es sich um Leistungen, die gemäß §§ 4 bis 6 AsylbLG ggf. zusätzlich zu den Grundleistungen gewährt werden. Sie umfassen

- Leistungen bei Krankheit, Schwangerschaft und Geburt (§ 4 AsylbLG)
- Bereitstellung von Arbeitsgelegenheiten (§ 5 AsylbLG)
- sonstige Leistungen (§ 6 AsylbLG).

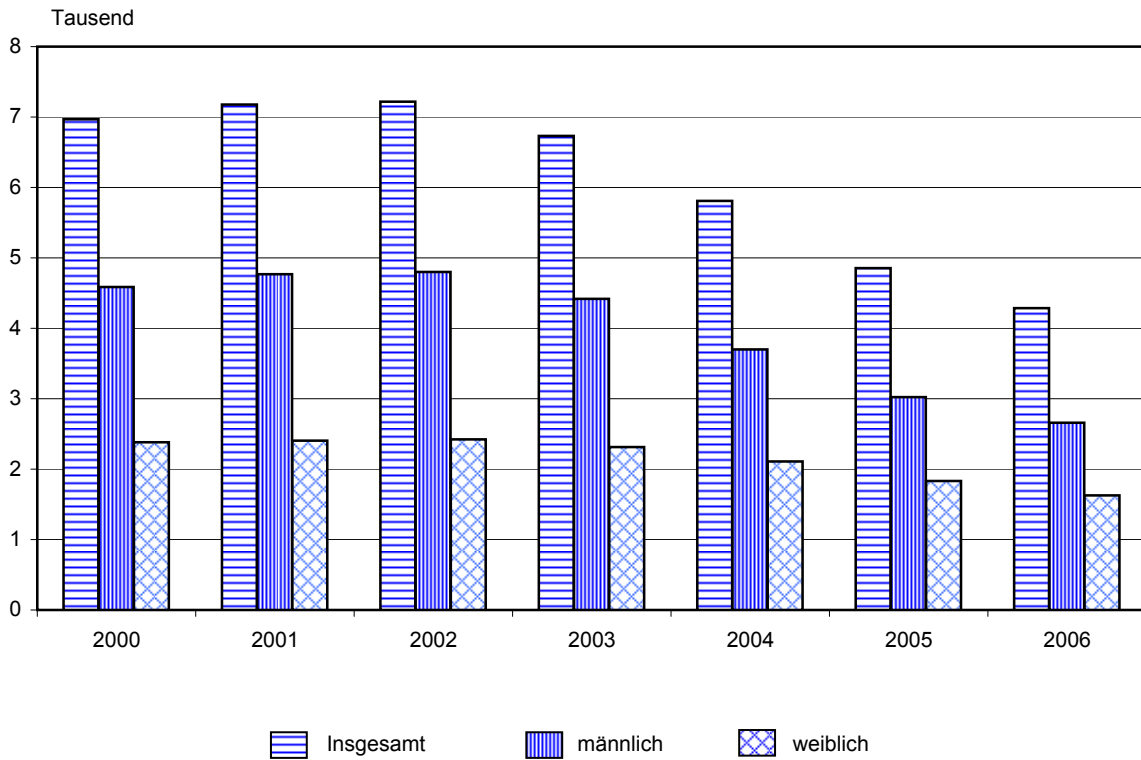
Leistungen nach dem 5. bis 9. Kapitel des SGB XII

In besonderen Fällen erhalten Personen, die nach § 2 AsylbLG leistungsberechtigt sind, anstelle anderer Leistungen Leistungen entsprechend dem 5. bis 9. Kapitel des SGB XII.

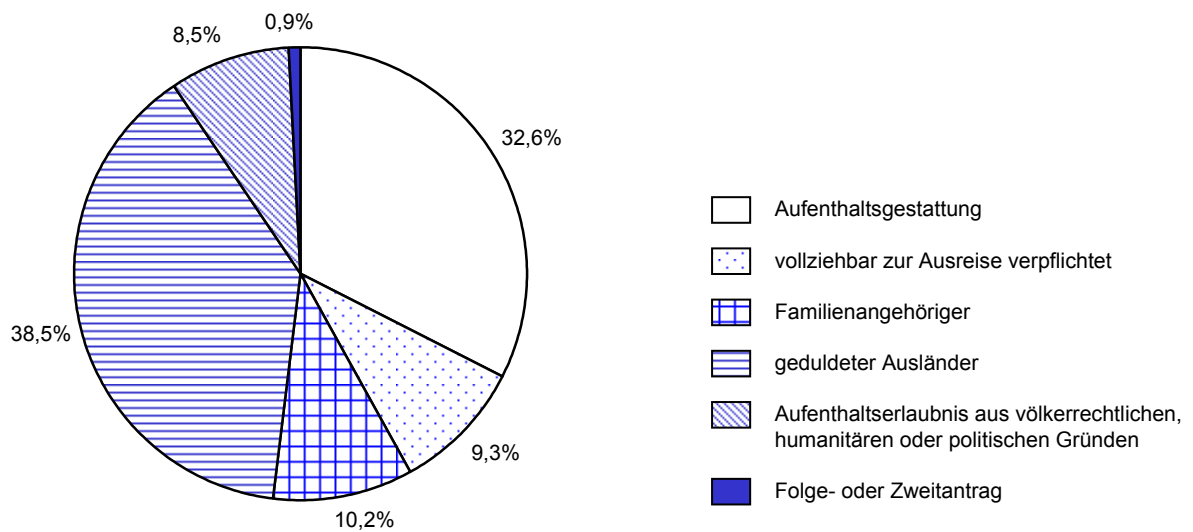
Dabei handelt es sich um

- Hilfe bei Krankheit
- Hilfe zur Pflege
- Hilfe bei Schwangerschaft und Mutterschaft
- sonstige Hilfen nach dem 5. bis 9. Kapitel des SGB XII.

Empfänger von Regelleistungen am 31.12. der Jahre 2000 bis 2006 nach Geschlecht



Empfänger von Regelleistungen am 31.12.2006 nach aufenthaltsrechtlichem Status



**1. Empfänger von Regelleistungen am 31.12. der Jahre 2000 bis 2006
nach ausgewählten Merkmalen**

Merkmal	2000	2001	2002	2003	2004	2005	2006
Grundleistungen	6 106	6 232	5 977	5 531	4 464	3 275	2 748
Laufende Hilfe zum Lebensunterhalt	862	944	1 243	1 202	1 345	1 580	1 538
Regelleistungen insgesamt	6 968	7 176	7 220	6 733	5 809	4 855	4 286
männlich	4 587	4 770	4 799	4 420	3 698	3 021	2 660
weiblich	2 381	2 406	2 421	2 313	2 111	1 834	1 626
unter 3	423	435	418	356	308	272	226
3 bis unter 7	550	509	495	472	435	368	332
7 bis unter 11	524	525	471	453	413	355	335
11 bis unter 15	390	419	447	428	401	359	308
15 bis unter 18	366	397	422	338	285	237	238
18 bis unter 21	434	506	490	474	382	286	241
21 bis unter 25	717	738	743	704	564	415	343
25 bis unter 30	1 104	1 107	1 114	999	775	578	474
30 bis unter 40	1 668	1 683	1 672	1 558	1 351	1 157	1 019
40 bis unter 50	633	677	736	741	682	611	566
50 bis unter 60	111	132	161	161	167	163	157
60 und mehr Jahre	48	48	51	49	46	54	47
Aufenthaltsgestattung	3 917	4 387	4 428	3 944	3 029	1 934	1 397
vollziehbar zur Ausreise verpflichtet	436	361	277	322	358	506	397
Familienangehöriger	1 019	961	908	827	734	513	438
geduldeter Ausländer	1 590	1 466	1 607	1 640	1 688	1 610	1 649
Einreise über einen Flughafen	-	/	-	-	-	-	-
Aufenthaltserlaubnis aus völkerrechtlichen, humanitären oder politischen Gründen ¹⁾	6	-	-	-	-	262	365
Folge- oder Zweit Antrag	-	-	-	-	-	30	40
Europäer	3 376	3 162	3 059	2 826	2 389	1 968	1 624
Afrikaner	705	743	630	500	400	285	206
Asiaten	2 699	3 025	3 309	3 191	2 861	2 445	2 268
Amerikaner, Bürger übriger Staaten und mit unbekannter Staatsangehörigkeit, Staatenlose	188	246	222	216	159	157	188
Nachrichtlich: durchschnittliche bisherige Dauer der Leistungsgewährung in Monaten	10,9	12,3	12,8	16,9	19,0	21,3	23,5
Durchschnittsalter in Jahren	24,2	24,4	24,9	25,1	25,3	25,6	25,8

1) bis 2004: Aufenthaltsbefugnis wegen Krieg im Heimatland

2. Empfänger von Regelleistungen am 31.12.2006 nach Leistungsarten, Altersgruppen und Geschlecht

Alter von ... bis unter ... Jahren	Insgesamt	Davon				laufende Hilfe zum Lebensunterhalt
		Grundleistungen			zusammen ¹⁾	
		hierunter		Sachleistungen		
Insgesamt						
unter 3	226	210	207	182		16
3 - 7	332	182	181	160		150
7 - 11	335	147	146	122		188
11 - 15	308	142	142	125		166
15 - 18	238	123	122	111		115
18 - 21	241	156	154	130		85
21 - 25	343	276	275	253		67
25 - 30	474	378	378	341		96
30 - 40	1 019	701	698	640		318
40 - 50	566	315	315	275		251
50 - 60	157	90	90	85		67
60 und mehr	47	28	28	26		19
Insgesamt	4 286	2 748	2 736	2 450		1 538
Nachrichtlich:						
Durchschnittsalter in Jahren	25,8	25,8	25,9	26,0		25,8
männlich						
unter 3	112	104	103	89		8
3 - 7	176	91	91	82		85
7 - 11	169	82	82	68		87
11 - 15	159	66	66	59		93
15 - 18	142	70	69	63		72
18 - 21	165	117	116	96		48
21 - 25	252	215	214	200		37
25 - 30	347	288	288	262		59
30 - 40	678	511	510	472		167
40 - 50	352	209	209	183		143
50 - 60	85	48	48	45		37
60 und mehr	23	13	13	12		10
Zusammen	2 660	1 814	1 809	1 631		846
Nachrichtlich:						
Durchschnittsalter in Jahren	26,6	26,9	26,9	27,0		26,0

1) ohne Mehrfachzählungen

Noch: 2. Empfänger von Regelleistungen am 31.12.2006 nach Leistungsarten, Altersgruppen und Geschlecht

Alter von ... bis unter ... Jahren	Insgesamt	Davon				laufende Hilfe zum Lebensunterhalt
		Grundleistungen			zusammen ¹⁾	
		hierunter		Sachleistungen		
weiblich						
unter 3	114	106	104	93		8
3 - 7	156	91	90	78		65
7 - 11	166	65	64	54		101
11 - 15	149	76	76	66		73
15 - 18	96	53	53	48		43
18 - 21	76	39	38	34		37
21 - 25	91	61	61	53		30
25 - 30	127	90	90	79		37
30 - 40	341	190	188	168		151
40 - 50	214	106	106	92		108
50 - 60	72	42	42	40		30
60 und mehr	24	15	15	14		9
Zusammen	1 626	934	927	819		692
Nachrichtlich: Durchschnittsalter in Jahren	24,5	23,8	23,8	24,0		25,6

1) ohne Mehrfachzählungen

**3. Empfänger von Regelleistungen am 31.12.2006 nach aufenthaltsrechtlichem Status,
Altersgruppen, Leistungsarten und Geschlecht**

Alter von ... bis unter ... Jahren	Insgesamt	Darunter aufenthaltsrechtlicher Status			
		Aufenthalts- gestattung	vollziehbar zur Ausreise verpflichtet	Familien- angehöriger	geduldeter Ausländer
Insgesamt					
unter 3	226	81	14	45	74
3 - 7	332	80	31	83	103
7 - 11	335	68	13	98	105
11 - 15	308	82	14	73	94
15 - 18	238	59	11	63	79
18 - 21	241	80	17	29	86
21 - 25	343	143	25	12	141
25 - 30	474	204	61	5	186
30 - 40	1 019	341	125	16	458
40 - 50	566	203	61	12	232
50 - 60	157	40	22	1	73
60 und mehr	47	16	3	1	18
Insgesamt	4 286	1 397	397	438	1 649
davon					
Empfänger von Grund- leistungen	2 748	922	321	182	1 234
Empfänger von laufen- der Hilfe zum Lebens- unterhalt	1 538	475	76	256	415
Nachrichtlich: Durchschnittsalter in Jahren	25,8	27,0	29,5	12,7	27,5
männlich					
unter 3	112	49	7	17	31
3 - 7	176	40	17	46	58
7 - 11	169	38	5	47	57
11 - 15	159	38	9	40	48
15 - 18	142	40	5	41	43
18 - 21	165	61	13	15	60
21 - 25	252	102	19	3	115
25 - 30	347	151	45	-	141
30 - 40	678	227	87	1	319
40 - 50	352	122	43	-	153
50 - 60	85	19	12	-	44
60 und mehr	23	7	-	-	10
Zusammen	2 660	894	262	210	1 079
davon					
Empfänger von Grund- leistungen	1 814	624	215	78	841
Empfänger von laufen- der Hilfe zum Lebens- unterhalt	846	270	47	132	238
Nachrichtlich: Durchschnittsalter in Jahren	26,6	27,1	30,0	10,9	27,4

Noch: 3. Empfänger von Regelleistungen am 31.12.2006 nach aufenthaltsrechtlichem Status,
Altersgruppen, Leistungsarten und Geschlecht

Alter von ... bis unter ... Jahren	Insgesamt	Darunter aufenthaltsrechtlicher Status			
		Aufenthalts- gestattung	vollziehbar zur Ausreise verpflichtet	Familien- angehöriger	geduldeter Ausländer
weiblich					
unter 3	114	32	7	28	43
3 - 7	156	40	14	37	45
7 - 11	166	30	8	51	48
11 - 15	149	44	5	33	46
15 - 18	96	19	6	22	36
18 - 21	76	19	4	14	26
21 - 25	91	41	6	9	26
25 - 30	127	53	16	5	45
30 - 40	341	114	38	15	139
40 - 50	214	81	18	12	79
50 - 60	72	21	10	1	29
60 und mehr	24	9	3	1	8
Zusammen	1 626	503	135	228	570
davon					
Empfänger von Grund- leistungen	934	298	106	104	393
Empfänger von laufen- der Hilfe zum Lebens- unterhalt	692	205	29	124	177
Nachrichtlich: Durchschnittsalter in Jahren	24,5	26,8	28,6	14,4	25,7

4. Empfänger von Regelleistungen am 31.12.2006 nach der bisherigen Dauer der Leistungsgewährung, Altersgruppen, Leistungsarten und Geschlecht

Alter von ... bis unter ... Jahren	Insgesamt	Davon mit einer bisherigen Dauer der Leistungsgewährung von ... bis unter ... Monaten							Durchschnittliche bisherige Dauer der Leistungsgewährung in Monaten
		unter 1	1 - 3	3 - 6	6 - 9	9 - 12	12 - 24	24 und mehr	
Insgesamt									
unter 3	226	11	31	35	29	28	58	34	12,0
3 - 7	332	8	34	28	29	36	93	104	20,7
7 - 11	335	6	21	25	25	31	111	116	23,7
11 - 15	308	3	22	24	17	30	81	131	25,0
15 - 18	238	6	21	18	12	27	67	87	23,4
18 - 21	241	4	35	26	21	24	54	77	20,2
21 - 25	343	18	37	34	18	28	59	149	24,2
25 - 30	474	19	39	55	39	46	88	188	21,8
30 - 40	1 019	26	80	75	77	84	241	436	25,6
40 - 50	566	6	37	53	30	56	143	241	26,9
50 - 60	157	-	10	14	8	12	45	68	26,4
60 und mehr	47	3	5	5	2	5	13	14	22,0
Insgesamt	4 286	110	372	392	307	407	1 053	1 645	23,5
davon									
Empfänger von Grundleistungen	2 748	90	243	250	190	241	499	1 235	25,4
Empfänger von laufender Hilfe zum Lebensunterhalt	1 538	20	129	142	117	166	554	410	20,2
Nachrichtlich:									
Durchschnittsalter in Jahren	25,8	23,8	23,9	25,3	23,6	24,8	25,3	27,5	x
männlich									
unter 3	112	5	18	20	13	19	23	14	10,7
3 - 7	176	5	17	12	14	21	47	60	21,6
7 - 11	169	3	10	16	10	17	51	62	24,7
11 - 15	159	3	10	11	7	17	44	67	25,1
15 - 18	142	6	12	8	10	15	40	51	22,8
18 - 21	165	3	29	19	13	15	31	55	20,3
21 - 25	252	15	24	21	12	18	40	122	26,2
25 - 30	347	14	29	34	24	34	64	148	22,6
30 - 40	678	20	53	46	52	52	148	307	26,6
40 - 50	352	3	24	33	19	35	81	157	27,8
50 - 60	85	-	5	7	4	5	22	42	28,4
60 und mehr	23	2	1	4	1	2	6	7	20,6
Zusammen	2 660	79	232	231	179	250	597	1 092	24,4
davon									
Empfänger von Grundleistungen	1 814	66	159	158	114	160	307	850	26,2
Empfänger von laufender Hilfe zum Lebensunterhalt	846	13	73	73	65	90	290	242	20,6
Nachrichtlich:									
Durchschnittsalter in Jahren	26,6	24,8	24,4	26,0	25,4	24,5	26,2	28,2	x

Noch: 4. Empfänger von Regelleistungen am 31.12.2006 nach der bisherigen Dauer der Leistungsgewährung, Altersgruppen, Leistungsarten und Geschlecht

Alter von ... bis unter ... Jahren	Insgesamt	Davon mit einer bisherigen Dauer der Leistungsgewährung von ... bis unter ... Monaten							Durchschnittliche bisherige Dauer der Leistungsgewährung in Monaten
		unter 1	1 - 3	3 - 6	6 - 9	9 - 12	12 - 24	24 und mehr	
weiblich									
unter 3	114	6	13	15	16	9	35	20	13,3
3 - 7	156	3	17	16	15	15	46	44	19,7
7 - 11	166	3	11	9	15	14	60	54	22,6
11 - 15	149	-	12	13	10	13	37	64	24,9
15 - 18	96	-	9	10	2	12	27	36	24,2
18 - 21	76	1	6	7	8	9	23	22	19,9
21 - 25	91	3	13	13	6	10	19	27	18,8
25 - 30	127	5	10	21	15	12	24	40	19,6
30 - 40	341	6	27	29	25	32	93	129	23,7
40 - 50	214	3	13	20	11	21	62	84	25,5
50 - 60	72	-	5	7	4	7	23	26	23,9
60 und mehr	24	1	4	1	1	3	7	7	23,2
Zusammen	1 626	31	140	161	128	157	456	553	22,1
davon									
Empfänger von Grundleistungen	934	24	84	92	76	81	192	385	23,8
Empfänger von laufender Hilfe zum Lebensunterhalt	692	7	56	69	52	76	264	168	19,8
Nachrichtlich:									
Durchschnittsalter in Jahren	24,5	21,5	23,1	24,2	21,2	25,1	24,1	26,1	x

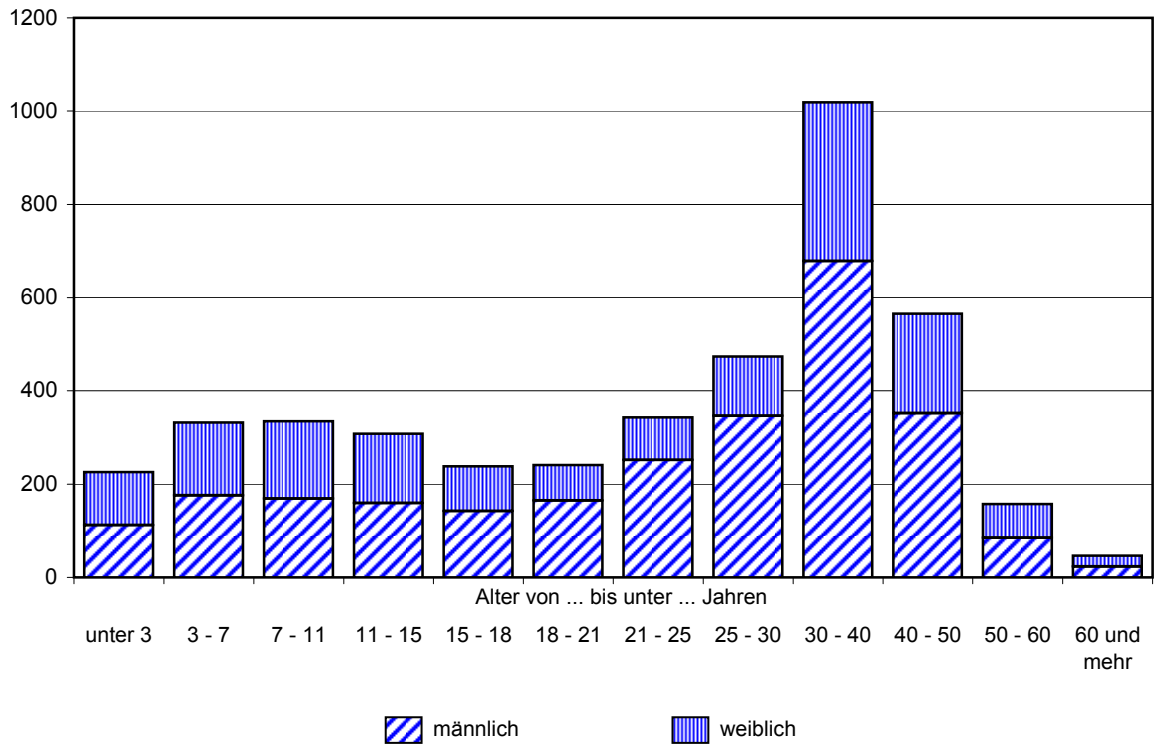
**5. Empfänger von Regelleistungen am 31.12.2006 nach Art der Unterbringung,
Altersgruppen, Leistungsarten und Geschlecht**

Alter von ... bis unter ... Jahren	Insgesamt	Davon Art der Unterbringung		
		Aufnahme- einrichtung	Gemeinschafts- unterkunft	dezentrale Unterbringung
Insgesamt				
unter 3	226	3	154	69
3 - 7	332	2	190	140
7 - 11	335	1	173	161
11 - 15	308	-	168	140
15 - 18	238	2	140	96
18 - 21	241	12	150	79
21 - 25	343	15	278	50
25 - 30	474	14	396	64
30 - 40	1 019	9	779	231
40 - 50	566	3	360	203
50 - 60	157	3	109	45
60 und mehr	47	1	29	17
Insgesamt	4 286	65	2 926	1 295
davon				
Empfänger von Grund- leistungen	2 748	65	2 206	477
Empfänger von laufen- der Hilfe zum Lebens- unterhalt	1 538	-	720	818
Nachrichtlich: Durchschnittsalter in Jahren	25,8	25,9	26,7	23,8
männlich				
unter 3	112	2	77	33
3 - 7	176	1	100	75
7 - 11	169	1	82	86
11 - 15	159	-	87	72
15 - 18	142	2	80	60
18 - 21	165	12	106	47
21 - 25	252	11	217	24
25 - 30	347	13	306	28
30 - 40	678	7	565	106
40 - 50	352	2	236	114
50 - 60	85	1	59	25
60 und mehr	23	-	13	10
Zusammen	2 660	52	1 928	680
davon				
Empfänger von Grund- leistungen	1 814	52	1 513	249
Empfänger von laufen- der Hilfe zum Lebens- unterhalt	846	-	415	431
Nachrichtlich: Durchschnittsalter in Jahren	26,6	24,6	27,6	23,9

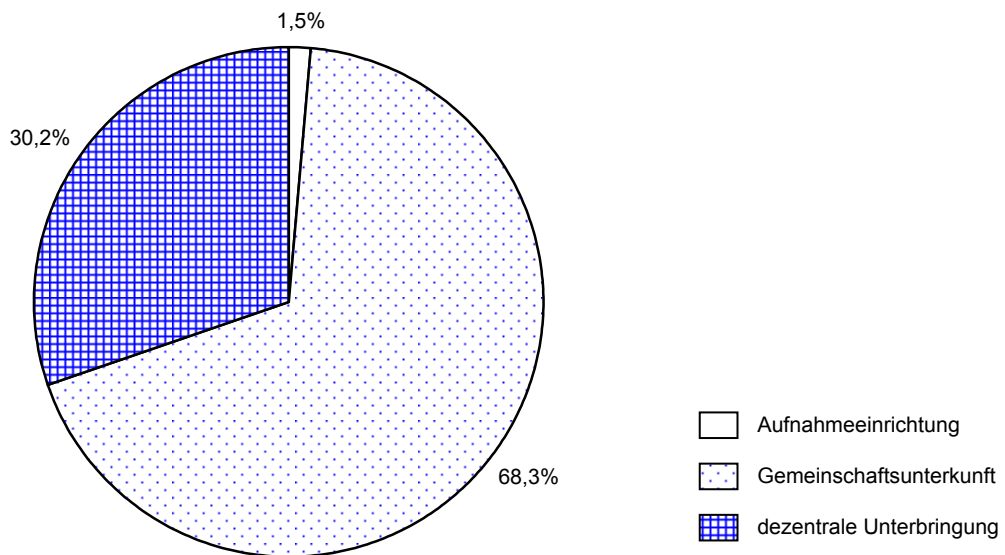
Noch: 5. Empfänger von Regelleistungen am 31.12.2006 nach Art der Unterbringung,
Altersgruppen, Leistungsarten und Geschlecht

Alter von ... bis unter ... Jahren	Insgesamt	Davon Art der Unterbringung		
		Aufnahme- einrichtung	Gemeinschafts- unterkunft	dezentrale Unterbringung
weiblich				
unter 3	114	1	77	36
3 - 7	156	1	90	65
7 - 11	166	-	91	75
11 - 15	149	-	81	68
15 - 18	96	-	60	36
18 - 21	76	-	44	32
21 - 25	91	4	61	26
25 - 30	127	1	90	36
30 - 40	341	2	214	125
40 - 50	214	1	124	89
50 - 60	72	2	50	20
60 und mehr	24	1	16	7
Zusammen	1 626	13	998	615
davon				
Empfänger von Grund- leistungen	934	13	693	228
Empfänger von laufen- der Hilfe zum Lebens- unterhalt	692	-	305	387
Nachrichtlich: Durchschnittsalter in Jahren	24,5	31,3	24,9	23,8

Empfänger von Regelleistungen am 31.12.2006 nach Altersgruppen und Geschlecht



Empfänger von Regelleistungen am 31.12.2006 nach Art der Unterbringung



6. Empfänger von Regelleistungen am 31.12.2006 nach aufenthaltsrechtlichem Status und Staatsangehörigkeit

Staatsangehörigkeit	Insgesamt	Darunter aufenthaltsrechtlicher Status			
		Aufenthalts-gestattung	vollziehbar zur Ausreise verpflichtet	Familien-angehöriger	gedulde-ter Aus-länder
Bosnien und Herzegowina	50	7	5	6	25
Bulgarien	1	1	-	-	-
Polen	1	-	-	-	1
Rumänien	1	-	-	-	-
Russische Föderation	300	145	20	41	68
Serbien und Montenegro	721	126	87	124	272
Türkei	376	119	21	30	150
Übriges Europa	174	54	19	10	75
Europa zusammen	1 624	452	152	211	591
Algerien	65	13	18	-	32
Ghana	4	1	-	-	2
Kongo, Demokratische Republik ¹⁾	6	-	-	2	4
Nigeria	2	-	-	-	2
Übriges Afrika	129	16	18	4	81
Afrika zusammen	206	30	36	6	121
Afghanistan	39	32	2	1	4
China	154	25	31	5	88
Indien	125	34	15	-	68
Iran	113	88	2	16	6
Libanon	120	36	9	5	62
Pakistan	54	8	4	9	30
Sri Lanka	5	-	5	-	-
Vietnam	110	29	6	1	61
Übriges Asien	1 548	596	127	176	551
Asien zusammen	2 268	848	201	213	870
Amerika, übrige Staaten, staatenlos, unbekannt	188	67	8	8	67
Insgesamt	4 286	1 397	397	438	1 649

1) ehemalige Republik Zaire

7. Empfänger von Regelleistungen am 31.12.2006 nach Geschlecht, Leistungsarten und Staatsangehörigkeit

Staatsangehörigkeit	Empfänger			Davon	
	insgesamt	davon		Grundleistungen	laufende Hilfe zum Lebensunterhalt
		männlich	weiblich		
Bosnien und Herzegowina	50	28	22	23	27
Bulgarien	1	1	-	1	-
Polen	1	1	-	1	-
Rumänien	1	1	-	-	1
Russische Föderation	300	165	135	170	130
Serbien und Montenegro	721	370	351	366	355
Türkei	376	214	162	280	96
Übriges Europa	174	104	70	139	35
Europa zusammen	1 624	884	740	980	644
Algerien	65	61	4	60	5
Ghana	4	4	-	3	1
Kongo, Demokratische Republik ¹⁾	6	3	3	6	-
Nigeria	2	2	-	2	-
Übriges Afrika	129	105	24	118	11
Afrika zusammen	206	175	31	189	17
Afghanistan	39	29	10	32	7
China	154	101	53	145	9
Indien	125	122	3	117	8
Iran	113	80	33	91	22
Libanon	120	79	41	89	31
Pakistan	54	43	11	32	22
Sri Lanka	5	4	1	5	-
Vietnam	110	67	43	98	12
Übriges Asien	1 548	945	603	874	674
Asien zusammen	2 268	1 470	798	1 483	785
Amerika, übrige Staaten, staatenlos, unbekannt	188	131	57	96	92
Insgesamt	4 286	2 660	1 626	2 748	1 538

1) ehemalige Republik Zaire

8. Empfänger von Regelleistungen am 31.12.2006 nach Haushaltstyp, Staatsangehörigkeit und Leistungsarten

Staatsangehörigkeit	Insgesamt	Davon				
		Ehepaare		einzelne Haushalts- vorstände	Haushalts- vorstände mit Kindern unter 18 Jahren	sonstige Haushalte
		ohne Kinder	mit Kindern			
		unter 18 Jahren				
Bosnien und Herzegowina	50	4	24	7	-	15
Bulgarien	1	-	-	1	-	-
Polen	1	-	-	1	-	-
Rumänien	1	-	-	1	-	-
Russische Föderation	300	10	154	64	35	37
Serbien und Montenegro	721	22	397	85	44	173
Türkei	376	6	176	94	33	67
Übriges Europa	174	6	41	78	18	31
Europa zusammen	1 624	48	792	331	130	323
Algerien	65	-	-	59	-	6
Ghana	4	-	-	4	-	-
Kongo, Demokratische Republik ¹⁾	6	-	4	2	-	-
Nigeria	2	-	-	2	-	-
Übriges Afrika	129	2	19	98	10	-
Afrika zusammen	206	2	23	165	10	6
Afghanistan	39	2	6	23	3	5
China	154	8	27	103	16	-
Indien	125	-	5	114	2	4
Iran	113	4	25	71	9	4
Libanon	120	-	44	57	8	11
Pakistan	54	2	20	27	-	5
Sri Lanka	5	-	-	-	-	5
Vietnam	110	-	4	79	19	8
Übriges Asien	1 548	44	668	446	135	255
Asien zusammen	2 268	60	799	920	192	297
Amerika, übrige Staaten, staatenlos, unbekannt	188	-	42	87	22	37
Insgesamt	4 286	110	1 656	1 503	354	663
davon						
Empfänger von Grund- leistungen	2 748	72	893	1 256	215	312
Empfänger von laufender Hilfe zum Lebens- unterhalt	1 538	38	763	247	139	351

1) ehemalige Republik Zaire

9. Empfänger von Regelleistungen am 31.12.2006 nach Geschlecht, Leistungsarten und Kreisen

Kreisfreie Stadt Landkreis Land	Empfänger			Davon	
	insgesamt	davon		Grund- leistungen	laufende Hilfe zum Le- bensunterhalt
		männlich	weiblich		
Stadt Erfurt	392	226	166	212	180
Stadt Gera	201	105	96	93	108
Stadt Jena	67	38	29	28	39
Stadt Suhl	146	76	70	76	70
Stadt Weimar	146	84	62	89	57
Stadt Eisenach	125	62	63	92	33
Eichsfeld	195	109	86	120	75
Nordhausen	166	95	71	99	67
Wartburgkreis	277	169	108	201	76
Unstrut-Hainich-Kreis	223	170	53	166	57
Kyffhäuserkreis	210	130	80	91	119
Schmalkalden-Meiningen	183	113	70	149	34
Gotha	295	187	108	231	64
Sömmerda	170	119	51	123	47
Hildburghausen	136	81	55	115	21
Ilm-Kreis	158	105	53	89	69
Weimarer Land	143	104	39	78	65
Sonneberg	126	81	45	60	66
Saalfeld-Rudolstadt	293	178	115	155	138
Saale-Holzland-Kreis	66	53	13	66	-
Saale-Orla-Kreis	223	143	80	146	77
Greiz	144	100	44	116	28
Altenburger Land	201	132	69	153	48
Thüringen	4 286	2 660	1 626	2 748	1 538

**10. Empfänger von besonderen Leistungen am 31.12. der Jahre 2000 bis 2006
nach ausgewählten Merkmalen**

Merkmal	2000	2001	2002	2003	2004	2005	2006
Andere Leistungen	1 528	1 930	1 525	2 004	1 251	1 111	885
Leistungen nach dem 5. bis 9. Kapitel des SGB XII ¹⁾	610	715	864	898	837	939	894
Besondere Leistungen insgesamt	2 138	2 645	2 389	2 902	2 088	2 050	1 779
männlich	1 227	1 564	1 404	1 739	1 254	1 216	1 021
weiblich	911	1 081	985	1 163	834	834	758
unter 3	167	201	155	160	112	106	90
3 bis unter 7	219	223	216	229	165	176	152
7 bis unter 11	197	237	183	228	164	164	165
11 bis unter 15	162	198	192	220	147	156	140
15 bis unter 18	113	134	165	166	108	106	94
18 bis unter 21	109	159	151	175	128	123	76
21 bis unter 25	128	188	163	245	165	147	135
25 bis unter 30	250	315	280	373	249	229	165
30 bis unter 40	496	625	545	655	493	470	413
40 bis unter 50	228	274	252	337	265	269	258
50 bis unter 60	47	69	69	87	72	73	67
60 und mehr Jahre	22	22	18	27	20	31	24
Aufenthaltsgestattung	1 020	1 390	1 281	1 633	1 113	847	584
vollziehbar zur Ausreise verpflichtet	186	153	111	158	80	116	102
Familienangehöriger	462	571	538	580	384	294	240
geduldeter Ausländer	466	531	459	531	511	629	651
Einreise über einen Flughafen	-	-	-	-	-	-	-
Aufenthaltserlaubnis aus völker- rechtlichen, humanitären oder politischen Gründen ²⁾	4	-	-	-	-	149	183
Folge- oder Zweitantrag	-	-	-	-	-	15	19
Nachrichtlich: Durchschnittsalter in Jahren	23,5	23,9	24,0	25,0	25,5	25,6	25,9

1) bis 2004: Hilfe in besonderen Lebenslagen - 2) bis 2004: Aufenthaltsbefugnis wegen Krieg im Heimatland

**11. Empfänger von besonderen Leistungen am 31.12.2006 nach Leistungsarten,
Altersgruppen und Geschlecht**

Alter von ... bis unter ... Jahren	Insgesamt	Davon			
		andere Leistungen		Leistungen nach dem 5. bis 9. Kapitel des SGB XII	
		zusammen	darunter bei Krankheit, Schwangerschaft und Geburt	zusammen	darunter Hilfe bei Krankheit

Insgesamt

unter 3	90	84	81	6	6
3 - 7	152	64	64	88	88
7 - 11	165	43	42	122	122
11 - 15	140	44	42	96	96
15 - 18	94	32	30	62	62
18 - 21	76	36	30	40	40
21 - 25	135	97	83	38	38
25 - 30	165	111	103	54	54
30 - 40	413	223	213	190	190
40 - 50	258	109	106	149	149
50 - 60	67	31	30	36	36
60 und mehr	24	11	11	13	13
Insgesamt	1 779	885	835	894	894
Nachrichtlich: Durchschnittsalter in Jahren	25,9	25,9	25,9	25,9	25,9

männlich

unter 3	41	37	36	4	4
3 - 7	75	30	30	45	45
7 - 11	76	19	19	57	57
11 - 15	69	19	19	50	50
15 - 18	58	18	16	40	40
18 - 21	49	26	23	23	23
21 - 25	93	73	60	20	20
25 - 30	113	81	74	32	32
30 - 40	249	145	138	104	104
40 - 50	151	70	68	81	81
50 - 60	36	15	14	21	21
60 und mehr	11	5	5	6	6
Zusammen	1 021	538	502	483	483
Nachrichtlich: Durchschnittsalter in Jahren	26,8	27,2	27,2	26,3	26,3

Noch: 11. Empfänger von besonderen Leistungen am 31.12.2006 nach Leistungsarten,
Altersgruppen und Geschlecht

Alter von ... bis unter ... Jahren	Insgesamt	Davon			
		andere Leistungen		Leistungen nach dem 5. bis 9. Kapitel des SGB XII	
		zusammen	darunter bei Krankheit, Schwangerschaft und Geburt	zusammen	darunter Hilfe bei Krankheit
weiblich					
unter 3	49	47	45	2	2
3 - 7	77	34	34	43	43
7 - 11	89	24	23	65	65
11 - 15	71	25	23	46	46
15 - 18	36	14	14	22	22
18 - 21	27	10	7	17	17
21 - 25	42	24	23	18	18
25 - 30	52	30	29	22	22
30 - 40	164	78	75	86	86
40 - 50	107	39	38	68	68
50 - 60	31	16	16	15	15
60 und mehr	13	6	6	7	7
Zusammen	758	347	333	411	411
Nachrichtlich: Durchschnittsalter in Jahren	24,7	23,9	24,0	25,4	25,4

**12. Empfänger von besonderen Leistungen am 31.12.2006 nach
Leistungsarten und Staatsangehörigkeit**

Staatsangehörigkeit	Insgesamt	Davon			
		andere Leistungen		Leistungen nach dem 5. bis 9. Kapitel des SGB XII	
		zusammen	darunter bei Krankheit, Schwangerschaft und Geburt	zusammen	darunter Hilfe bei Krankheit
Bosnien und Herzegowina	30	11	9	19	19
Bulgarien	-	-	-	-	-
Polen	-	-	-	-	-
Rumänien	-	-	-	-	-
Russische Föderation	140	62	59	78	78
Serbien und Montenegro	291	95	87	196	196
Türkei	153	94	89	59	59
Übriges Europa	83	61	59	22	22
Europa zusammen	697	323	303	374	374
Algerien	14	13	12	1	1
Ghana	2	1	1	1	1
Kongo, Demokratische Republik ¹⁾	3	3	3	-	-
Nigeria	2	2	2	-	-
Übriges Afrika	51	44	40	7	7
Afrika zusammen	72	63	58	9	9
Afghanistan	9	6	6	3	3
China	39	30	30	9	9
Indien	33	28	25	5	5
Iran	52	37	37	15	15
Libanon	55	35	35	20	20
Pakistan	14	8	8	6	6
Sri Lanka	-	-	-	-	-
Vietnam	39	28	27	11	11
Übriges Asien	711	309	291	402	402
Asien zusammen	952	481	459	471	471
Amerika, übrige Staaten, staatenlos, unbekannt	58	18	15	40	40
Insgesamt	1 779	885	835	894	894

1) ehemalige Republik Zaire

13. Ausgaben und Einnahmen 2000 bis 2006 nach dem Asylbewerberleistungsgesetz

Ausgaben Einnahmen	2000	2001	2002	2003	2004	2005	2006
	1000 EUR						
Ausgaben insgesamt	36 458	37 830	39 151	36 874	31 996	28 855	25 179
davon							
Leistungen in besonderen Fällen zusammen	2 473	3 786	5 086	5 610	6 180	8 040	8 342
davon							
Hilfe zum Lebensunterhalt	2 055	2 957	3 722	4 269	4 791	5 897	6 109
Leistungen nach dem 5. bis 9. Kapitel des SGB XII ¹⁾	418	829	1 364	1 341	1 389	2 142	2 233
Grundleistungen zusammen	27 353	26 714	27 732	24 195	19 800	15 752	12 690
davon							
Sachleistungen	17 201	16 826	16 810	14 162	11 222	8 669	7 608
Wertgutscheine	7 110	6 936	7 944	7 393	6 598	5 423	3 910
Geldleistungen für persönliche Bedürfnisse	2 328	2 264	2 448	2 212	1 702	1 413	942
Geldleistungen für den Lebensunterhalt	714	689	531	428	278	247	229
Leistungen bei Krankheit, Schwangerschaft und Geburt	5 482	6 354	5 934	6 620	5 586	4 685	3 811
Arbeitsgelegenheiten	217	195	179	177	165	136	127
sonstige Leistungen zusammen	934	781	220	273	265	242	209
davon							
Sachleistungen	853	743	145	238	222	209	184
Geldleistungen	81	38	75	35	43	34	25
Einnahmen	90	179	293	341	434	270	268
Reine Ausgaben insgesamt	36 368	37 651	38 859	36 533	31 562	28 585	24 911

1) bis 2004: Hilfe in besonderen Lebenslagen