

Statistischer Bericht

L II - vj 4 / 06

Gemeindefinanzen
in Thüringen
2005 und 2006

Bestell - Nr. 11 203

Thüringer Landesamt für Statistik



Zeichenerklärung

- 0 weniger als die Hälfte von 1 in der letzten besetzten Stelle, jedoch mehr als nichts
- nichts vorhanden (genau Null)
- . Zahlenwert unbekannt oder geheim zu halten
- ... Angabe fällt später an
- / Zahlenwert nicht sicher genug
- x Tabellenfach gesperrt, weil Aussage nicht sinnvoll
- () Aussagewert eingeschränkt
- r berichtigte Zahl
- p vorläufige Zahl

Anmerkung: Abweichungen in den Summen erklären sich aus dem Runden von Einzelwerten.

Herausgeber:

Thüringer Landesamt für Statistik
Europaplatz 3, 99091 Erfurt
Postfach 90 01 63, 99104 Erfurt

Telefon: 0361 37-84642/84647
Telefax: 0361 37-84699
Internet: www.statistik.thueringen.de
E-Mail: auskunft@statistik.thueringen.de

Auskunft erteilt:

Referat: Öffentliche Finanzen,
Personal im öffentlichen Dienst
Telefon: 03681 354-262

Herausgegeben im März 2007

Heft-Nr.: 71 / 07
Preis: 6,25 EUR

© Thüringer Landesamt für Statistik, Erfurt, 2006
Für nichtgewerbliche Zwecke sind Vervielfältigung und unentgeltliche Verbreitung, auch auszugsweise, mit Quellenangabe gestattet. Die Verbreitung, auch auszugsweise, über elektronische Systeme/Datenträger bedarf der vorherigen Zustimmung.
Alle übrigen Rechte bleiben vorbehalten.

Inhaltsverzeichnis

	Seite
Vorbemerkungen	3
Gesamteinschätzung	5
Grafiken	
1. Ausgewählte Ausgaben und Einnahmen 1.1. - 31.12.2005 und 1.1. - 31.12.2006 nach Arten	6
2. Ausgaben für Sachinvestitionen 1.1. - 31.12.2005 und 1.1. - 31.12.2006 der kreisfreien Städte	7
3. Einnahmen aus laufenden Zuweisungen und Zuschüssen 1.1. - 31.12.2005 und 1.1. - 31.12.2006 der kreisfreien Städte	7
4. Ausgaben für Sachinvestitionen der Gemeinden und Gemeindeverbände 1.1. - 31.12.2006 nach Landkreisen	8
5. Einnahmen aus laufenden Zuweisungen und Zuschüssen der Gemeinden und Gemeindeverbände 1.1. - 31.12.2006 nach Landkreisen	9
Tabellen	
1. Kassenmäßige Ausgaben und Einnahmen sowie Schulden der Gemeinden und Gemeindeverbände 1.1. - 31.12.2006 nach Arten	10
2. Kassenmäßige Ausgaben und Einnahmen nach Arten und Gebietskörperschaftsgruppen/Gemeindegrößenklassen in 1000 EUR	12
3. Kassenmäßige Ausgaben und Einnahmen nach Arten und Gebietskörperschaftsgruppen/Gemeindegrößenklassen in EUR je Einwohner	16
4. Kassenmäßige Ausgaben und Einnahmen nach Arten Gemeinden und Gemeindeverbände	20
5. Kassenmäßige Ausgaben und Einnahmen nach Arten Kreisfreie Städte	22
6. Kassenmäßige Ausgaben und Einnahmen nach Arten Kreisangehörige Gemeinden	24
7. Kassenmäßige Ausgaben und Einnahmen nach Arten Landkreise	26
8. Kassenmäßige Ausgaben und Einnahmen nach Arten Verwaltungsgemeinschaften ohne Mitgliedsgemeinden	28
9. Kassenmäßige Ausgaben und Einnahmen nach Arten Einheitsgemeinden	30

10. Kassenmäßige Ausgaben und Einnahmen nach Arten Erfüllende einschließlich beauftragende Gemeinden	32
11. Kassenmäßige Ausgaben und Einnahmen nach Arten Verwaltungsgemeinschaften einschließlich Mitgliedsgemeinden	34
12. Ausgewählte kassenmäßige Ausgaben und Einnahmen nach Arten, kreisfreien Städten und Landkreisen in 1000 EUR	36
13. Ausgewählte kassenmäßige Ausgaben und Einnahmen nach Arten, kreisfreien Städten und Landkreisen in EUR je Einwohner	40
14. Ausgaben für besondere Finanzierungsvorgänge nach kreisfreien Städten und Landkreisen in 1000 EUR	44
15. Einnahmen aus besonderen Finanzierungsvorgängen nach kreisfreien Städten und Landkreisen in 1000 EUR	45
16. Kassenmäßiger Schuldenstand am 31.12.2006 nach Gebietskörperschaftsgruppen und Gemeindegrößenklassen	46
17. Kassenmäßiger Schuldenstand am 31.12.2006 nach kreisfreien Städten und Landkreisen	47
18. Kassenmäßiger Schuldenstand am 31.12.2006 nach Landkreisen	48
19. Einwohner am 30.6.2006 nach Gebietskörperschaftsgruppen und Größenklassen	49
20. Einwohner am 30.6.2006 nach kreisfreien Städten und Landkreisen	50
Zuordnungsschlüssel für den Tabellenteil	51

Vorbemerkungen

Die vorliegende Veröffentlichung basiert auf den Ergebnissen der vierteljährlichen Kassenstatistik. Sie weist die Ist-Ausgaben und die Ist-Einnahmen in der Gruppierung nach Ausgabe- und Einnahmearten entsprechend der Kommunalen Haushaltssystematik aus.

Die Daten der vierteljährlichen Kassenstatistik werden den Kassenabschlüssen der Gebietskörperschaften entnommen (Sekundärstatistik) und von den Gemeinden und Gemeindeverbänden auf Erhebungsbögen bzw. über maschinenlesbare Datenträger dem Landesamt für Statistik übergeben. Den im Bericht enthaltenen Berechnungen je Einwohner liegen für 2005 die Einwohnerzahlen vom Stichtag 30.6.2005 und für 2006 die Einwohnerzahlen vom 30.6.2006 zugrunde.

Rechtsgrundlage

Die gesetzliche Grundlage für die Erfassung der Ausgaben und Einnahmen in der vierteljährlichen Kassenstatistik bildet das Gesetz über die Statistiken der öffentlichen Finanzen und des Personals im öffentlichen Dienst (Finanz- und Personalstatistikgesetz - FPStatG) in der Bekanntmachung der Neufassung vom 22. Februar 2006 (BGBl. I Nr. 10 S. 438 ff.).

Entsprechend § 1 Nr. 1 bis 3 sowie § 2 (1) Nr. 3 sind für diese Erhebung berichtspflichtig:

- alle Städte und Gemeinden
- alle Gemeindeverbände
 - Landkreise (Landratsämter)
 - Verwaltungsgemeinschaften

Methodische Hinweise

Bei der vierteljährlichen Gemeindefinanzstatistik handelt es sich um eine Statistik, die die in dem jeweiligen Berichtszeitraum getätigten Ausgaben und Einnahmen erfasst, unabhängig davon, für welchen Zeitraum sie gezahlt oder verrechnet wurden.

In den Tabellen dieses Berichts sind die Ausgabe- und Einnahmearten nach einer gesamtwirtschaftlichen Darstellungsweise geordnet. Charakteristisch dafür ist die Aufteilung in die "laufende Rechnung" und in die "Kapitalrechnung". Gesondert ausgewiesen werden die "besonderen Finanzierungsvorgänge", zu denen in erster Linie Schuldenaufnahmen bzw. Schuldentilgungen am Kreditmarkt zählen.

Des Weiteren ist in Tabelle 16 der Schuldenstand sowie die Verschuldung je Einwohner nach Gebietskörperschaftsgruppen und Gemeindegrößenklassen sowie in den Tabellen 17 und 18 der Schuldenstand und die Verschuldung je Einwohner der kreisfreien Städte, der Kreise und der Landkreise enthalten. Der hier ausgewiesene Schuldenstand basiert auf den Angaben aus der jährlichen Schuldenstatistik am 31.12.2005 sowie der Schuldenaufnahme, der Schuldentilgung und den Berichtigungen nach der vierteljährlichen Kassenstatistik 1.1. - 31.12.2006.

In den Tabellen 19 und 20 sind die für die Berechnung - EUR je Einwohner - zugrunde gelegten Einwohnerzahlen enthalten.

Zur Ermittlung des "Finanzierungssaldos" werden die "Gesamtausgaben" von den "Gesamteinnahmen" abgesetzt. Ein negativer Saldo gibt den Betrag an, der zum Ausgleich der laufenden Rechnung und der Kapitalrechnung über die besonderen Finanzierungsvorgänge aufgewendet werden muss.

Finanzstatistisch abgesetzt werden Ausgaben und Einnahmen, die zu Doppelzählungen führen. Bei den kommunalen Haushalten sind das die "haushaltstechnischen Verrechnungen", die Zuführungen zwischen Verwaltungs- und Vermögenshaushalt sowie die kalkulatorischen Kosten und deren Einnahmebuchungen.

Die Gewerbesteuerumlage der Gemeinden/Gemeindeverbände an das Land wird finanzstatistisch nicht unter den Ausgaben nachgewiesen, sondern von den Einnahmen der Gemeinden aus der Gewerbesteuer abgesetzt. Zur Vermeidung von Doppelzählungen werden von den Bruttoeinnahmen und Bruttoausgaben jeweils auch die Zahlungen von gleicher Ebene (zwischenkommunalen Zahlungsverkehr zwischen Landkreisen und kreisangehörigen Gemeinden sowie zwischen Mitgliedsgemeinden und den Verwaltungsgemeinschaften) eliminiert.

Definitionen

Ausgaben/Einnahmen der laufenden Rechnung

Alle Ausgaben/Einnahmen, die im Rahmen des Verwaltungsvollzugs sowie des Betriebs von Einrichtungen und Anstalten anfallen und nicht vermögenswirksam sind, bereinigt um die Zahlungen von gleicher Ebene.

Ausgaben/Einnahmen der Kapitalrechnung

Alle Ausgaben/Einnahmen, die eine Vermögensänderung herbeiführen oder der Finanzierung von Investitionen dienen und keine besonderen Finanzierungsvorgänge darstellen, bereinigt um die Zahlungen von gleicher Ebene.

Besondere Finanzierungsvorgänge

Unter den besonderen Finanzierungsvorgängen sind die den Gesamthaushalt einer Körperschaft ausgleichenden periodenübergreifenden Finanztransaktionen zusammengefasst (Schuldenaufnahme, Entnahme aus Rücklagen, Schuldentilgung, Zuführung an Rücklagen, Deckung von Vorjahresfehlbeträgen).

Abkürzungen

EW	Einwohner
VG	Verwaltungsgemeinschaft
GV	Gemeindeverbände
Gem.verb.	Gemeindeverbände
bes.	besondere
Finanzier.	Finanzierungs...

Gesamteinschätzung

Die Thüringer Gemeinden und Gemeindeverbände meldeten im Jahr 2006 Ausgaben in Höhe von 4 304,6 Millionen Euro. Es wurden 236,9 Millionen Euro mehr ausgegeben als im Jahr 2005.

Hauptgrund für diese Entwicklung waren die um 70,6 Millionen Euro auf insgesamt 1 029,2 Millionen Euro gestiegenen Ausgaben für soziale Leistungen, insbesondere durch die Zahlungen der kreisfreien Städte und Landkreise in Form von Leistungsbeteiligungen zum ALG II an die Arbeitsgemeinschaften in Höhe von 401,8 Millionen Euro sowie durch direkt gezahlte Leistungen an Arbeitsuchende in Höhe von 72,4 Millionen Euro.

Die Sozialhilfeausgaben sanken um 4,8 Millionen Euro auf 354,1 Millionen Euro.

Durch die Einführung des Thüringer Erziehungsgeldes im Jahr 2006 stiegen die Ausgaben für die Jugendhilfe um 8,3 Millionen Euro auf insgesamt 113,7 Millionen Euro.

Für eine bedarfsgerechte Grundsicherung im Alter und bei Erwerbsminderung hatten die kreisfreien Städte und Landkreise insgesamt 40,5 Millionen Euro und damit 4,8 Millionen Euro mehr aufzuwenden.

Die Leistungen nach dem Asylbewerberleistungsgesetz waren mit insgesamt 20,8 Millionen Euro im abgelaufenen Jahr um 3,5 Millionen Euro niedriger als im Jahr zuvor.

Gestiegen sind auch die Ausgaben für den laufenden Sachaufwand. Mit 764,5 Millionen Euro wurden 27,5 Millionen Euro mehr ausgegeben als im Jahr 2005. Diese Mehrausgaben traten vor allem bei der Unterhaltung von Grundstücken und baulichen Anlagen auf bzw. basierten auf höheren Mieten und Pachten.

Mindernd auf die Entwicklung der Gesamtausgaben wirkten dagegen die Personalausgaben, die um 4,9 Millionen Euro auf 1 109,9 Millionen Euro sanken. Das dürfte vor allem auf einen weiteren Personalabbau und die Nutzung von Teilzeitmodellen zurückzuführen sein.

Ein weiterer großer Ausgabenblock waren die Sachinvestitionen. Hier ist gegenüber dem Vorjahr ein Anstieg um 83,8 Millionen Euro festzustellen.

Insgesamt wurden 694,3 Millionen Euro für Sachinvestitionen ausgegeben, davon 604,3 Millionen Euro für Baumaßnahmen und weitere 90,0 Millionen Euro für den Erwerb von Sachvermögen.

An Einnahmen flossen im gleichen Jahr 4 487,4 Millionen Euro in die kommunalen Kassen. Das waren 193,8 Millionen Euro mehr als im Jahr 2005.

Den größten Anteil bildeten die laufenden und investiven Finanzaufweisungen vom Land mit einem Volumen von 2 650,2 Millionen Euro bzw. einem Anteil von 59,1 Prozent an den Gesamteinnahmen. Im Jahr 2005 waren es 2 595,1 Millionen Euro.

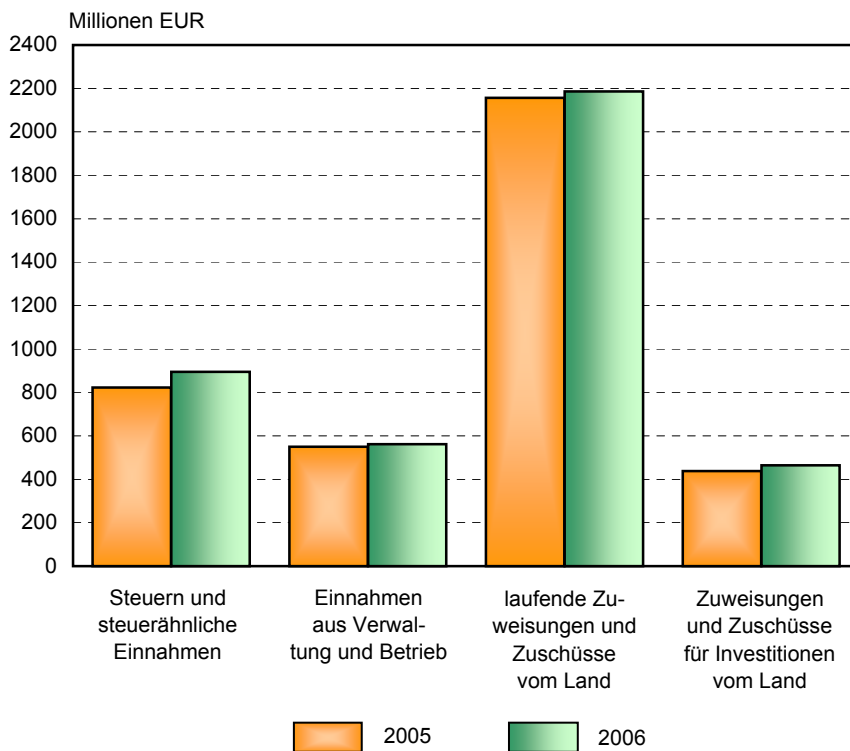
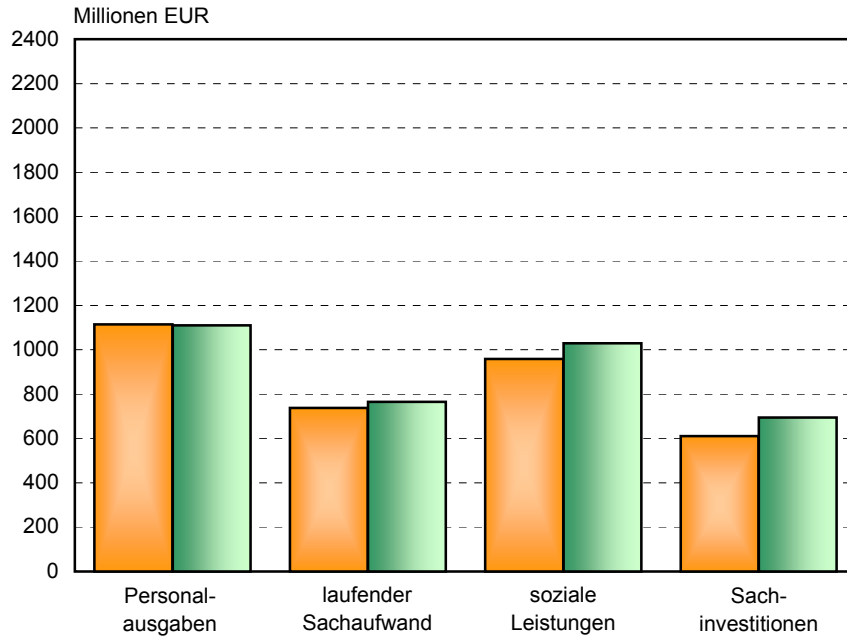
Als laufende Zuweisungen und Zuschüsse sowie Erstattungen vom Land wurden 2 186,2 Millionen Euro - vorwiegend als Schlüsselzuweisungen und zur Deckung der sozialen Leistungen - gezahlt. Das waren 29,3 Millionen Euro mehr als im Vorjahr.

Die Zuweisungen für Investitionen vom Land betragen 464,0 Millionen Euro, 25,8 Millionen Euro mehr als im Jahr 2005.

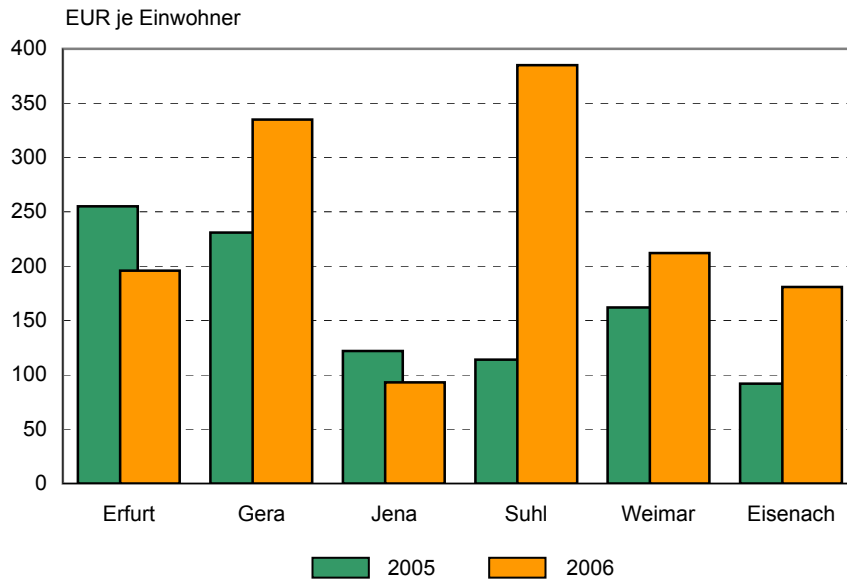
Die Einnahmen aus Steuern und steuerähnlichen Einnahmen beliefen sich auf 894,5 Millionen Euro und waren damit um 71,6 Millionen Euro höher als im Jahr zuvor, was vor allem auf Mehreinnahmen aus der Gewerbesteuer (netto) in Höhe von 78,4 Millionen Euro zurückzuführen ist.

Aus Verwaltung und Betrieb nahmen die Kommunen im Jahr 2006 mit 561,9 Millionen Euro 11,7 Millionen Euro mehr ein.

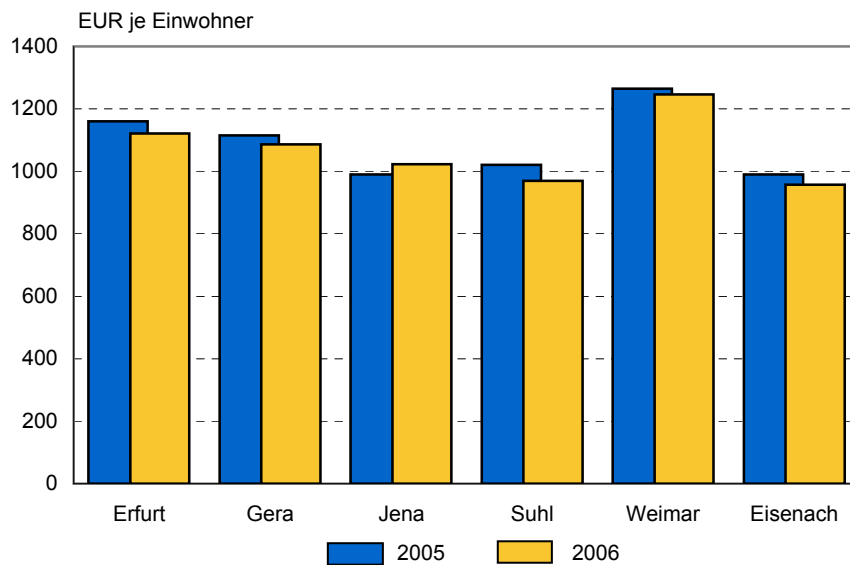
1. Ausgewählte Ausgaben und Einnahmen 1.1. - 31.12.2005 und 1.1. - 31.12.2006 nach Arten



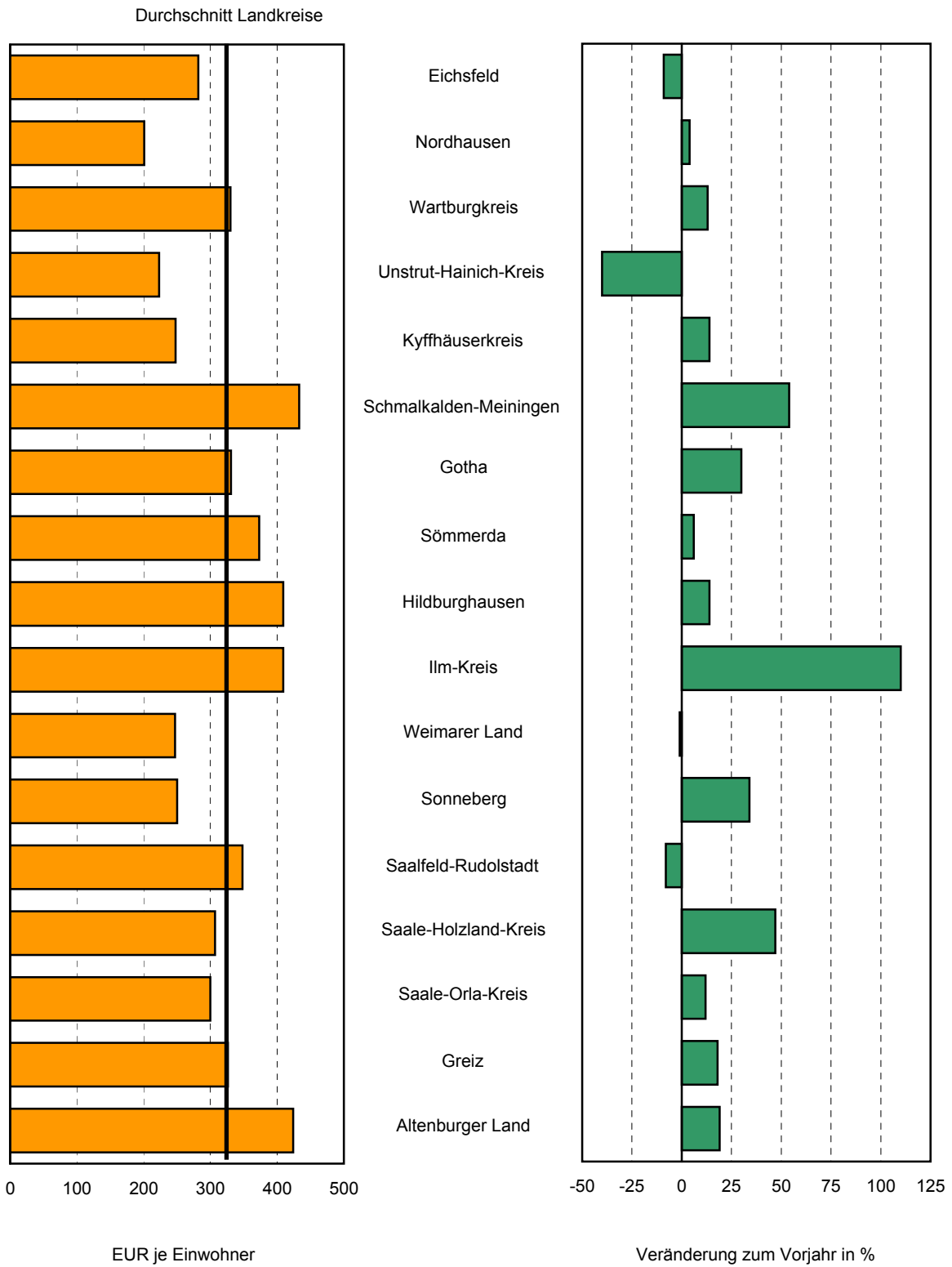
2. Ausgaben für Sachinvestitionen 1.1. - 31.12.2005 und 1.1. - 31.12.2006 der kreisfreien Städte



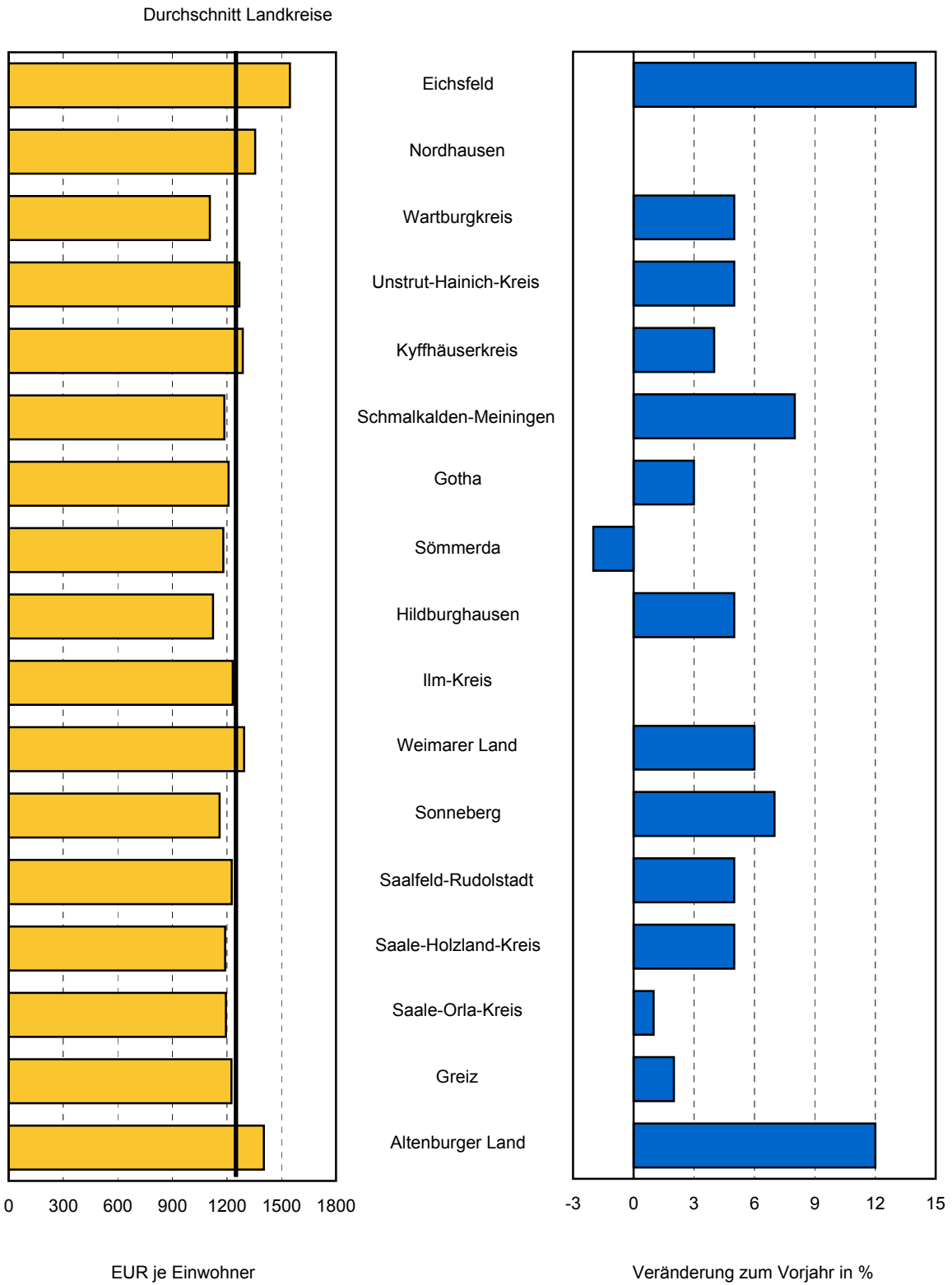
3. Einnahmen aus laufenden Zuweisungen und Zuschüssen 1.1. - 31.12.2005 und 1.1. - 31.12.2006 der kreisfreien Städte



4. Ausgaben für Sachinvestitionen der Gemeinden und Gemeindeverbände 1.1. - 31.12.2006 nach Landkreisen



5. Einnahmen aus laufenden Zuweisungen und Zuschüssen der Gemeinden und Gemeindeverbände 1.1. - 31.12.2006 nach Landkreisen



**1. Kassenmäßige Ausgaben und Einnahmen sowie Schulden der Gemeinden und
Gemeindeverbände 1.1. - 31.12.2006 nach Arten**

Ausgaben	1.1. - 31.12. 2005	1.1. - 31.12. 2006	Veränderungen 2006 gegenüber 2005
	1 000 EUR		%
laufende Rechnung			
Personalausgaben	1 114 813	1 109 875	- 0,4
Laufender Sachaufwand	736 975	764 498	3,7
Zinsausgaben	138 009	129 642	- 6,1
Laufende Zuweisungen und Zuschüsse, Schuldendiensthilfen	1 805 751	1 955 157	8,3
darunter			
soziale Leistungen (einschl.aufg.bezog.Leist.beteilg.nach SGB II)	958 589	1 029 238	7,4
Bruttoausgaben der laufenden Rechnung	3 795 549	3 959 172	4,3
Abzüglich Zahlungen von Gemeinden und Gemeindeverbänden	427 723	439 641	2,8
Gesamtausgaben der laufenden Rechnung	3 367 826	3 519 531	4,5
Kapitalrechnung			
Sachinvestitionen	610 491	694 277	13,7
davon			
Baumaßnahmen	520 818	604 271	16,0
Erwerb von unbeweglichen und beweglichen Sachen	89 673	90 006	0,4
Zuweisungen und Zuschüsse für Investitionen	86 251	93 164	8,0
Darlehen	5 197	1 379	- 73,5
Erwerb von Beteiligungen	4 504	4 484	- 0,4
Tilgungsausgaben an öffentlichen Bereich	279	1 243	344,8
Bruttoausgaben der Kapitalrechnung	706 721	794 548	12,4
Abzüglich Zahlungen von Gemeinden und Gemeindeverbänden	6 909	9 507	37,6
Gesamtausgaben der Kapitalrechnung	699 812	785 041	12,2
Gesamtausgaben (ohne besondere Finanzierungsvorgänge)	4 067 638	4 304 572	5,8

Noch: 1. Kassenmäßige Ausgaben und Einnahmen sowie Schulden der Gemeinden und
Gemeindeverbände 1.1. - 31.12.2006 nach Arten

Einnahmen	1.1. - 31.12. 2005	1.1. - 31.12. 2006	Veränderungen 2006 gegenüber 2005
	1 000 EUR		%
laufende Rechnung			
Steuern und steuerähnliche Einnahmen	822 948	894 534	8,7
Einnahmen aus Verwaltung und Betrieb	550 143	561 890	2,1
Zinseinnahmen und Schuldendiensthilfen	22 522	28 176	25,1
Laufende Zuweisungen und Zuschüsse	2 747 548	2 808 210	2,2
davon			
vom öffentlichen Bereich	2 667 946	2 729 230	2,3
von anderen Bereichen	79 602	78 980	-0,8
Bruttoeinnahmen der laufenden Rechnung	4 143 162	4 292 810	3,6
Abzüglich Zahlungen von Gemeinden und Gemeindeverbänden	427 723	439 641	2,8
Gesamteinnahmen der laufenden Rechnung	3 715 439	3 853 169	3,7
Kapitalrechnung			
Veräußerung von Vermögen	74 837	102 699	37,2
Zuweisungen und Zuschüsse für Investitionen	506 586	536 200	5,8
davon			
vom öffentlichen Bereich	461 539	486 185	5,3
von anderen Bereichen	45 047	50 014	11,0
Darlehensrückflüsse	3 708	4 855	30,9
Schuldenaufnahme vom öffentlichen Bereich	-	30	x
Bruttoeinnahmen der Kapitalrechnung	585 131	643 784	10,0
Abzüglich Zahlungen von Gemeinden und Gemeindeverbänden	6 909	9 507	37,6
Gesamteinnahmen der Kapitalrechnung	578 222	634 278	9,7
Gesamteinnahmen (ohne besondere Finanzierungsvorgänge)	4 293 660	4 487 446	4,5
Finanzierungssaldo	226 022	182 875	x
Schulden			
Schuldenstand insgesamt	2 817 460	2 715 000	-3,6

2. Kassenmäßige Ausgaben und Einnahmen nach Arten und

Nr.	Ausgaben	Gemeinden und Gemeinde- verbände insgesamt	Kreis- freie Städte	Kreis	
				insgesamt	davon
					unter 1 000
laufende Rechnung					
1	Personalausgaben	1 109 875	277 076	430 387	46 006
2	Laufender Sachaufwand	764 498	193 155	286 603	38 180
3	sächliche Verwaltungsaufgaben	725 770	181 082	281 114	37 778
4	Erstattungen an andere Bereiche	38 728	12 073	5 489	402
5	Zinsausgaben	129 642	28 472	70 846	7 849
6	an öffentlichen Bereich	171	-	171	60
7	an andere Bereiche	129 470	28 472	70 674	7 789
8	Laufende Zuweisungen und Zuschüsse, Schuldendiensthilfen	1 955 157	523 570	596 605	107 717
9	an öffentlichen Bereich	515 577	17 464	444 852	96 566
10	allgemeine Zuweisungen und Umlagen	395 350	13	395 261	80 436
11	an Land	4 726	-	4 726	585
12	an Gemeinden und Gemeindeverbände	390 617	13	390 528	79 844
13	an Zweckverbände und sonstigen öffentlichen Bereich	7	-	7	7
14	Zuweisungen für laufende Zwecke und Schuldendiensthilfen	120 226	17 451	49 591	16 130
15	an andere Bereiche	1 439 581	506 106	151 753	11 151
16	laufende Zuschüsse an Unternehmen	208 201	122 139	46 857	1 426
17	laufende Zuschüsse an übrige Bereiche	201 531	68 647	98 857	9 099
18	soziale Leistungen (einschl.aufg.bezog.Leist.beteiligt. SGB II)	1 029 238	315 320	5 537	625
19	Schuldendiensthilfen	610	-	502	-
20	Bruttoausgaben der laufenden Rechnung	3 959 172	1 022 272	1 384 442	199 752
21	Abzüglich Zahlungen von Gemeinden und Gemeindeverbänden	439 641	5 775	25 991	4 999
22	Gesamtausgaben der laufenden Rechnung	3 519 531	1 016 497	1 358 450	194 752
Kapitalrechnung					
23	Sachinvestitionen	694 277	121 830	461 847	72 651
24	Baumaßnahmen	604 271	97 599	415 826	64 355
25	für Schulen	74 840	13 279	9 204	3
26	für Städteplanung	107 330	22 274	84 933	4 437
27	für Straßen	175 560	21 958	136 101	25 372
28	für Abwasserbeseitigung	7 615	-	4 675	729
29	Erwerb von unbeweglichen und beweglichen Sachen	90 006	24 232	46 021	8 295
30	Zuweisungen und Zuschüsse für Investitionen	93 164	36 721	46 808	3 611
31	an öffentlichen Bereich	22 686	1 320	18 141	1 538
32	an andere Bereiche	70 479	35 401	28 666	2 072
33	Darlehen	1 379	-	167	-
34	Erwerb von Beteiligungen	4 484	89	2 148	19
35	Tilgungsausgaben an öffentlichen Bereich	1 243	-	1 243	1 010
36	Bruttoausgaben der Kapitalrechnung	794 548	158 640	512 212	77 291
37	Abzüglich Zahlungen von Gemeinden und Gemeindeverbänden	9 507	206	7 077	581
38	Gesamtausgaben der Kapitalrechnung	785 041	158 435	505 135	76 709
39	Gesamtausgaben (ohne besondere Finanzierungsvorgänge)	4 304 572	1 174 932	1 863 586	271 462
40	Saldo (Finanzierungsüberschuss)	182 875	33 788	99 998	15 276
besondere Finanzierungsvorgänge					
41	Schuldentilgung	306 236	49 602	193 431	19 564
42	der Kreditmarktmittel	306 146	49 602	193 341	19 539
43	der inneren Darlehen	90	-	90	25
44	Zuführung an die allgemeine Rücklage	92 045	13 872	71 914	15 272
45	Zuführung an Sonderrücklagen	9 400	2	615	212
46	Deckung von Vorjahresfehlbeträgen	18 984	12 965	3 481	523
47	Ausgaben für besondere Finanzierungsvorgänge	426 665	76 441	269 441	35 571
48	Saldo (Fehlbetrag)	-	-	-	-

Noch: 2. Kassenmäßige Ausgaben und Einnahmen nach Arten und

Nr.	Einnahmen	Gemeinden und Gemeinde- verbände insgesamt	Kreis- freie Städte	Kreis	
				insgesamt	davon
					unter 1 000
laufende Rechnung					
49	Steuern und steuerähnliche Einnahmen	894 534	299 005	595 529	77 943
50	Grundsteuer	177 839	52 854	124 985	18 724
51	Gewerbsteuer (netto)	426 004	152 813	273 191	32 089
52	Gemeindeanteil an der Einkommensteuer	213 574	64 040	149 534	22 769
53	Gemeindeanteil an der Umsatzsteuer	66 098	25 203	40 895	3 600
54	sonstige Steuern und steuerähnliche Einnahmen	11 019	4 095	6 924	760
55	Einnahmen aus Verwaltung und Betrieb	561 890	148 759	265 753	40 019
56	Gebühren, sonstige Entgelte	300 141	94 430	81 750	9 286
57	übrige Verwaltungs- und Betriebseinnahmen	163 369	28 806	111 920	20 620
58	Gewinnanteile, Konzessionsabgaben	98 380	25 523	72 083	10 113
59	Zinseinnahmen und Schuldendiensthilfen	28 176	4 800	15 731	2 375
60	vom öffentlichen Bereich	1 973	486	468	70
61	von anderen Bereichen	26 203	4 314	15 263	2 305
62	Laufende Zuweisungen und Zuschüsse	2 808 210	607 393	744 398	121 204
63	vom öffentlichen Bereich	2 729 230	586 836	740 805	120 814
64	von Bund, Lastenausgleichsfonds, ERP-Sondervermögen	51 555	732	1 600	137
65	allgemeine Finanzaufweisungen vom Land	1 432 348	343 111	609 311	101 702
66	Schlüsselzuweisungen	1 033 760	234 026	542 535	93 037
67	übrige vom Land	753 826	222 426	92 431	11 450
68	allgemeine Finanzaufweisungen von Gemeinden u. Gem.verb.	381 106	-	165	-
69	übrige von Gemeinden und Gemeindeverbänden	58 511	5 775	25 806	4 982
70	von Zweckverbänden	3 800	271	585	222
71	vom sonstigen öffentlichen Bereich	48 083	14 520	10 908	2 321
72	von anderen Bereichen	78 980	20 557	3 592	390
73	Bruttoeinnahmen der laufenden Rechnung	4 292 810	1 059 955	1 621 411	241 542
74	Abzüglich Zahlungen von Gemeinden und Gemeindeverbänden	439 641	5 775	25 991	4 999
75	Gesamteinnahmen der laufenden Rechnung	3 853 169	1 054 180	1 595 419	236 542
Kapitalrechnung					
76	Veräußerung von Vermögen	102 699	25 651	66 766	10 129
77	Zuweisungen und Zuschüsse für Investitionen	536 200	128 413	304 530	40 579
78	vom öffentlichen Bereich	486 185	121 274	270 350	35 841
79	von Bund, Lastenausgleichsfonds, ERP-Sondervermögen	6 042	857	4 854	-
80	vom Land	464 023	119 493	252 777	34 225
81	von Gemeinden und Gemeindeverbänden	9 301	206	7 011	550
82	von Zweckverbänden	3 993	73	3 809	602
83	vom sonstigen öffentlichen Bereich	2 826	645	1 899	463
84	von anderen Bereichen	50 014	7 139	34 180	4 739
85	Beiträge und ähnliche Entgelte	33 281	4 981	26 805	4 022
86	sonstige Zuschüsse	16 734	2 158	7 376	717
87	Darlehensrückflüsse	4 855	681	3 914	38
88	Schuldenaufnahme vom öffentlichen Bereich	30	-	30	30
89	Bruttoeinnahmen der Kapitalrechnung	643 784	154 745	375 241	50 777
90	Abzüglich Zahlungen von Gemeinden und Gemeindeverbänden	9 507	206	7 077	581
91	Gesamteinnahmen der Kapitalrechnung	634 278	154 539	368 164	50 195
92	Gesamteinnahmen (ohne bes. Finanzierungsvorgänge)	4 487 446	1 208 719	1 963 583	286 738
93	Saldo (Finanzierungsdefizit)	-	-	-	-
besondere Finanzierungsvorgänge					
94	Schuldenaufnahme	185 738	33 238	116 961	13 376
95	der Kreditmarktmittel	184 759	33 238	115 982	13 376
96	der inneren Darlehen	979	-	979	-
97	Entnahme aus der allgemeinen Rücklage	42 247	5 626	33 275	12 703
98	Entnahme aus Sonderrücklagen	7 054	59	1 017	115
99	Einnahmen aus besonderen Finanzierungsvorgängen	235 039	38 923	151 253	26 194
100	Saldo (Überschuss)	191 626	37 518	118 187	9 377

Gebietskörperschaftsgruppen/Gemeindegrößenklassen in 1 000 EUR

angehörige Gemeinden					Verwaltungs- gemein- schaften	Land- kreise	Nr.
mit ... bis unter ... Einwohnern							
1 000	3 000	5 000	10 000	20 000			
-	-	-	-	-			
3 000	5 000	10 000	20 000	50 000			
laufende Rechnung							
102 694	102 063	77 794	57 643	177 392	-	-	49
24 236	21 159	16 432	11 448	32 987	-	-	50
41 002	48 258	35 642	26 644	89 555	-	-	51
29 764	25 839	19 015	13 993	38 154	-	-	52
6 724	5 906	5 681	4 635	14 349	-	-	53
968	900	1 025	922	2 348	-	-	54
56 496	46 981	30 618	23 176	68 463	4 287	143 091	55
13 350	12 154	8 987	9 638	28 336	3 263	120 697	56
29 806	22 453	9 877	6 693	22 471	1 024	21 620	57
13 340	12 374	11 755	6 845	17 657	-	774	58
2 337	2 745	2 072	2 260	3 942	428	7 218	59
92	40	41	3	222	3	1 016	60
2 245	2 705	2 031	2 257	3 720	425	6 202	61
141 261	119 285	90 370	66 839	205 438	81 664	1 374 757	62
139 833	118 939	90 137	66 605	204 476	81 595	1 319 995	63
503	148	252	121	439	27	49 196	64
119 298	98 147	74 588	55 272	160 304	5 322	474 604	65
105 253	86 684	66 687	49 577	141 297	-	257 199	66
14 186	13 082	9 144	8 010	36 559	6 573	432 396	67
-	-	165	-	-	64 257	316 685	68
3 893	5 592	5 013	2 150	4 176	2 660	24 270	69
151	83	88	40	1	314	2 631	70
1 801	1 888	888	1 012	2 996	2 441	20 214	71
1 428	346	233	233	962	69	54 762	72
302 787	271 074	200 855	149 917	455 235	86 378	1 525 066	73
3 896	5 592	5 178	2 150	4 176	66 920	340 955	74
298 891	265 482	195 677	147 767	451 059	19 458	1 184 111	75
Kapitalrechnung							
11 375	18 428	8 627	2 704	15 503	354	9 929	76
51 189	55 725	37 922	22 984	96 132	2 515	100 742	77
44 190	48 397	34 004	21 164	86 754	1 539	93 023	78
2 034	227	-	54	2 539	-	331	79
40 019	46 480	30 384	20 800	80 869	1 364	90 389	80
811	605	1 769	251	3 025	175	1 910	81
554	896	1 589	8	160	-	111	82
773	189	262	51	161	-	282	83
6 999	7 328	3 917	1 819	9 378	976	7 719	84
6 186	4 087	3 660	1 428	7 422	909	586	85
813	3 241	258	391	1 956	67	7 133	86
163	2 402	209	234	869	-	260	87
-	-	-	-	-	-	-	88
62 727	76 555	46 757	25 921	112 503	2 869	110 931	89
811	605	1 769	251	3 060	175	2 050	90
61 916	75 950	44 989	25 670	109 443	2 694	108 881	91
360 807	341 433	240 666	173 437	560 503	22 152	1 292 992	92
-	-	-	-	-	-	-	93
besondere Finanzierungsvorgänge							
19 365	24 134	30 425	4 243	25 419	736	34 804	94
19 365	24 134	30 425	3 264	25 419	736	34 804	95
-	-	-	979	-	-	-	96
8 179	5 944	1 108	543	4 798	1 049	2 297	97
552	44	268	26	12	43	5 935	98
28 095	30 122	31 801	4 812	30 229	1 828	43 035	99
23 167	30 696	24 249	9 821	20 877	1 572	34 349	100

3. Kassenmäßige Ausgaben und Einnahmen nach Arten und

Nr.	Ausgaben	Gemeinden und Gemeinde- verbände insgesamt	Kreis- freie Städte	Kreis	
				insgesamt	davon
					unter 1 000
laufende Rechnung					
1	Personalausgaben	478	496	244	160
2	Laufender Sachaufwand	329	346	162	133
3	sächliche Verwaltungsaufgaben	312	324	159	132
4	Erstattungen an andere Bereiche	17	22	3	1
5	Zinsausgaben	56	51	40	27
6	an öffentlichen Bereich	0	-	0	0
7	an andere Bereiche	56	51	40	27
8	Laufende Zuweisungen und Zuschüsse, Schuldendiensthilfen	842	937	338	376
9	an öffentlichen Bereich	222	31	252	337
10	allgemeine Zuweisungen und Umlagen	170	0	224	280
11	an Land	2	-	3	2
12	an Gemeinden und Gemeindeverbände	168	0	221	278
13	an Zweckverbände und sonstigen öffentlichen Bereich	0	-	0	0
14	Zuweisungen für laufende Zwecke und Schuldendiensthilfen	52	31	28	56
15	an andere Bereiche	620	906	86	39
16	laufende Zuschüsse an Unternehmen	90	219	27	5
17	laufende Zuschüsse an übrige Bereiche	87	123	56	32
18	soziale Leistungen (einschl.aufg.bezog.Leist.beteilig. SGB II)	443	564	3	2
19	Schuldendiensthilfen	0	-	0	-
20	Bruttoausgaben der laufenden Rechnung	1 704	1 829	785	696
21	Abzüglich Zahlungen von Gemeinden und Gemeindeverbänden	189	10	15	17
22	Gesamtausgaben der laufenden Rechnung	1 515	1 819	770	679
Kapitalrechnung					
23	Sachinvestitionen	299	218	262	253
24	Baumaßnahmen	260	175	236	224
25	für Schulen	32	24	5	0
26	für Städteplanung	46	40	48	15
27	für Straßen	76	39	77	88
28	für Abwasserbeseitigung	3	-	3	3
29	Erwerb von unbeweglichen und beweglichen Sachen	39	43	26	29
30	Zuweisungen und Zuschüsse für Investitionen	40	66	27	13
31	an öffentlichen Bereich	10	2	10	5
32	an andere Bereiche	30	63	16	7
33	Darlehen	1	-	0	-
34	Erwerb von Beteiligungen	2	0	1	0
35	Tilgungsausgaben an öffentlichen Bereich	1	-	1	4
36	Bruttoausgaben der Kapitalrechnung	342	284	290	269
37	Abzüglich Zahlungen von Gemeinden und Gemeindeverbänden	4	0	4	2
38	Gesamtausgaben der Kapitalrechnung	338	284	286	267
39	Gesamtausgaben (ohne besondere Finanzierungsvorgänge)	1 853	2 103	1 056	946
40	Saldo (Finanzierungsüberschuss)	79	60	57	53
besondere Finanzierungsvorgänge					
41	Schuldentilgung	132	89	110	68
42	der Kreditmarktmittel	132	89	110	68
43	der inneren Darlehen	0	-	0	0
44	Zuführung an die allgemeine Rücklage	40	25	41	53
45	Zuführung an Sonderrücklagen	4	0	0	1
46	Deckung von Vorjahresfehlbeträgen	8	23	2	2
47	Ausgaben für besondere Finanzierungsvorgänge	184	137	153	124
48	Saldo (Fehlbetrag)	-	-	-	-

Noch: 3. Kassenmäßige Ausgaben und Einnahmen nach Arten und

Nr.	Einnahmen	Gemeinden und Gemeinde- verbände insgesamt	Kreis- freie Städte	Kreis	
				insgesamt	davon
					unter 1 000
laufende Rechnung					
49	Steuern und steuerähnliche Einnahmen	385	535	338	272
50	Grundsteuer	77	95	71	65
51	Gewerbsteuer (netto)	183	273	155	112
52	Gemeindeanteil an der Einkommensteuer	92	115	85	79
53	Gemeindeanteil an der Umsatzsteuer	28	45	23	13
54	sonstige Steuern und steuerähnliche Einnahmen	5	7	4	3
55	Einnahmen aus Verwaltung und Betrieb	242	266	151	140
56	Gebühren, sonstige Entgelte	129	169	46	32
57	übrige Verwaltungs- und Betriebseinnahmen	70	52	63	72
58	Gewinnanteile, Konzessionsabgaben	42	46	41	35
59	Zinseinnahmen und Schuldendiensthilfen	12	9	9	8
60	vom öffentlichen Bereich	1	1	0	0
61	von anderen Bereichen	11	8	9	8
62	Laufende Zuweisungen und Zuschüsse	1 209	1 087	422	423
63	vom öffentlichen Bereich	1 175	1 050	420	421
64	von Bund, Lastenausgleichsfonds, ERP-Sondervermögen	22	1	1	0
65	allgemeine Finanzaufweisungen vom Land	617	614	345	355
66	Schlüsselzuweisungen	445	419	307	324
67	übrige vom Land	324	398	52	40
68	allgemeine Finanzaufweisungen von Gemeinden u. Gem.verb.	164	-	0	-
69	übrige von Gemeinden und Gemeindeverbänden	25	10	15	17
70	von Zweckverbänden	2	0	0	1
71	vom sonstigen öffentlichen Bereich	21	26	6	8
72	von anderen Bereichen	34	37	2	1
73	Bruttoeinnahmen der laufenden Rechnung	1 848	1 897	919	842
74	Abzüglich Zahlungen von Gemeinden und Gemeindeverbänden	189	10	15	17
75	Gesamteinnahmen der laufenden Rechnung	1 659	1 886	904	825
Kapitalrechnung					
76	Veräußerung von Vermögen	44	46	38	35
77	Zuweisungen und Zuschüsse für Investitionen	231	230	173	141
78	vom öffentlichen Bereich	209	217	153	125
79	von Bund, Lastenausgleichsfonds, ERP-Sondervermögen	3	2	3	-
80	vom Land	200	214	143	119
81	von Gemeinden und Gemeindeverbänden	4	0	4	2
82	von Zweckverbänden	2	0	2	2
83	vom sonstigen öffentlichen Bereich	1	1	1	2
84	von anderen Bereichen	22	13	19	17
85	Beiträge und ähnliche Entgelte	14	9	15	14
86	sonstige Zuschüsse	7	4	4	3
87	Darlehensrückflüsse	2	1	2	0
88	Schuldenaufnahme vom öffentlichen Bereich	0	-	0	0
89	Bruttoeinnahmen der Kapitalrechnung	277	277	213	177
90	Abzüglich Zahlungen von Gemeinden und Gemeindeverbänden	4	0	4	2
91	Gesamteinnahmen der Kapitalrechnung	273	277	209	175
92	Gesamteinnahmen (ohne bes. Finanzierungsvorgänge)	1 932	2 163	1 113	1 000
93	Saldo (Finanzierungsdefizit)	-	-	-	-
besondere Finanzierungsvorgänge					
94	Schuldenaufnahme	80	59	66	47
95	der Kreditmarktmittel	80	59	66	47
96	der inneren Darlehen	0	-	1	-
97	Entnahme aus der allgemeinen Rücklage	18	10	19	44
98	Entnahme aus Sonderrücklagen	3	0	1	0
99	Einnahmen aus besonderen Finanzierungsvorgängen	101	70	86	91
100	Saldo (Überschuss)	82	67	67	33

Gebietskörperschaftsgruppen/Gemeindegrößenklassen in EUR je Einwohner

angehörige Gemeinden					Verwaltungs- gemein- schaften	Land- kreise	Nr.
mit ... bis unter ... Einwohnern							
1 000 - 3 000	3 000 - 5 000	5 000 - 10 000	10 000 - 20 000	20 000 - 50 000			

laufende Rechnung

287	333	344	359	416	-	-	49
68	69	73	71	77	-	-	50
115	157	157	166	210	-	-	51
83	84	84	87	90	-	-	52
19	19	25	29	34	-	-	53
3	3	5	6	6	-	-	54
158	153	135	144	161	7	81	55
37	40	40	60	67	6	68	56
83	73	44	42	53	2	12	57
37	40	52	43	41	-	0	58
7	9	9	14	9	1	4	59
0	0	0	0	1	0	1	60
6	9	9	14	9	1	4	61
395	389	399	416	482	141	779	62
391	388	398	415	480	141	748	63
1	0	1	1	1	0	28	64
333	320	330	344	376	9	269	65
294	282	295	309	332	-	146	66
40	43	40	50	86	11	245	67
-	-	1	-	-	111	179	68
11	18	22	13	10	5	14	69
0	0	0	0	0	1	1	70
5	6	4	6	7	4	11	71
4	1	1	1	2	0	31	72
846	883	888	934	1 069	149	864	73
11	18	23	13	10	116	193	74
835	865	865	921	1 059	34	671	75

Kapitalrechnung

32	60	38	17	36	1	6	76
143	182	168	143	226	4	57	77
123	158	150	132	204	3	53	78
6	1	-	0	6	-	0	79
112	151	134	130	190	2	51	80
2	2	8	2	7	0	1	81
2	3	7	0	0	-	0	82
2	1	1	0	0	-	0	83
20	24	17	11	22	2	4	84
17	13	16	9	17	2	0	85
2	11	1	2	5	0	4	86
0	8	1	1	2	-	0	87
-	-	-	-	-	-	-	88
175	249	207	162	264	5	63	89
2	2	8	2	7	0	1	90
173	247	199	160	257	5	62	91
1 008	1 112	1 063	1 081	1 316	38	733	92
-	-	-	-	-	-	-	93

besondere Finanzierungsvorgänge

54	79	134	26	60	1	20	94
54	79	134	20	60	1	20	95
-	-	-	6	-	-	-	96
23	19	5	3	11	2	1	97
2	0	1	0	0	0	3	98
78	98	141	30	71	3	24	99
65	100	107	61	49	3	19	100

**4. Kassenmäßige Ausgaben und Einnahmen nach Arten
Gemeinden und Gemeindeverbände**

Nr.	Ausgaben	1.1. - 31.12.2005		1.1. - 31.12.2006	
		1 000 EUR	EUR je EW	1 000 EUR	EUR je EW
laufende Rechnung					
1	Personalausgaben	1 114 813	475	1 109 875	478
2	Laufender Sachaufwand	736 975	314	764 498	329
3	sächliche Verwaltungsaufgaben	700 981	299	725 770	312
4	Erstattungen an andere Bereiche	35 994	15	38 728	17
5	Zinsausgaben	138 009	59	129 642	56
6	an öffentlichen Bereich	148	0	171	0
7	an andere Bereiche	137 862	59	129 470	56
8	Laufende Zuweisungen und Zuschüsse, Schuldendiensthilfen	1 805 751	770	1 955 157	842
9	an öffentlichen Bereich	492 978	210	515 577	222
10	allgemeine Zuweisungen und Umlagen	385 684	164	395 350	170
11	an Land	823	0	4 726	2
12	an Gemeinden und Gemeindeverbände	384 853	164	390 617	168
13	an Zweckverbände und sonstigen öffentlichen Bereich	8	0	7	0
14	Zuweisungen für laufende Zwecke und Schuldendiensthilfen	107 294	46	120 226	52
15	an andere Bereiche	1 312 773	560	1 439 581	620
16	laufende Zuschüsse an Unternehmen	196 928	84	208 201	90
17	laufende Zuschüsse an übrige Bereiche	156 599	67	201 531	87
18	soziale Leistungen (einschl.aufg.bezog.Leist.beteilig. SGB II)	958 589	409	1 029 238	443
19	Schuldendiensthilfen	658	0	610	0
20	Bruttoausgaben der laufenden Rechnung	3 795 549	1 618	3 959 172	1 704
21	Abzüglich Zahlungen von Gemeinden und Gemeindeverbänden	427 723	182	439 641	189
22	Gesamtausgaben der laufenden Rechnung	3 367 826	1 436	3 519 531	1 515
Kapitalrechnung					
23	Sachinvestitionen	610 491	260	694 277	299
24	Baumaßnahmen	520 818	222	604 271	260
25	für Schulen	83 487	36	74 840	32
26	für Städteplanung	87 648	37	107 330	46
27	für Straßen	158 592	68	175 560	76
28	für Abwasserbeseitigung	8 299	4	7 615	3
29	Erwerb von unbeweglichen und beweglichen Sachen	89 673	38	90 006	39
30	Zuweisungen und Zuschüsse für Investitionen	86 251	37	93 164	40
31	an öffentlichen Bereich	20 391	9	22 686	10
32	an andere Bereiche	65 860	28	70 479	30
33	Darlehen	5 197	2	1 379	1
34	Erwerb von Beteiligungen	4 504	2	4 484	2
35	Tilgungsausgaben an öffentlichen Bereich	279	0	1 243	1
36	Bruttoausgaben der Kapitalrechnung	706 721	301	794 548	342
37	Abzüglich Zahlungen von Gemeinden und Gemeindeverbänden	6 909	3	9 507	4
38	Gesamtausgaben der Kapitalrechnung	699 812	298	785 041	338
39	Gesamtausgaben (ohne besondere Finanzierungsvorgänge)	4 067 638	1 735	4 304 572	1 853
40	Saldo (Finanzierungsüberschuss)	226 022	96	182 875	79
besondere Finanzierungsvorgänge					
41	Schuldentilgung	305 055	130	306 236	132
42	der Kreditmarktmittel	304 557	130	306 146	132
43	der inneren Darlehen	498	0	90	0
44	Zuführung an die allgemeine Rücklage	104 181	44	92 045	40
45	Zuführung an Sonderrücklagen	13 808	6	9 400	4
46	Deckung von Vorjahresfehlbeträgen	34 313	15	18 984	8
47	Ausgaben für besondere Finanzierungsvorgänge	457 357	195	426 665	184
48	Saldo (Fehlbetrag)	-	-	-	-

Noch: 4. Kassenmäßige Ausgaben und Einnahmen nach Arten
Noch: Gemeinden und Gemeindeverbände

Nr.	Einnahmen	1.1. - 31.12.2005		1.1. - 31.12.2006	
		1 000 EUR	EUR je EW	1 000 EUR	EUR je EW
laufende Rechnung					
49	Steuern und steuerähnliche Einnahmen	822 948	351	894 534	385
50	Grundsteuer	177 015	75	177 839	77
51	Gewerbsteuer (netto)	347 578	148	426 004	183
52	Gemeindeanteil an der Einkommensteuer	222 545	95	213 574	92
53	Gemeindeanteil an der Umsatzsteuer	64 260	27	66 098	28
54	sonstige Steuern und steuerähnliche Einnahmen	11 550	5	11 019	5
55	Einnahmen aus Verwaltung und Betrieb	550 143	235	561 890	242
56	Gebühren, sonstige Entgelte	278 824	119	300 141	129
57	übrige Verwaltungs- und Betriebseinnahmen	163 469	70	163 369	70
58	Gewinnanteile, Konzessionsabgaben	107 850	46	98 380	42
59	Zinseinnahmen und Schuldendiensthilfen	22 522	10	28 176	12
60	vom öffentlichen Bereich	2 112	1	1 973	1
61	von anderen Bereichen	20 411	9	26 203	11
62	Laufende Zuweisungen und Zuschüsse	2 747 548	1 172	2 808 210	1 209
63	vom öffentlichen Bereich	2 667 946	1 138	2 729 230	1 175
64	von Bund, Lastenausgleichsfonds, ERP-Sondervermögen	36 791	16	51 555	22
65	allgemeine Finanzaufweisungen vom Land	1 470 267	627	1 432 348	617
66	Schlüsselzuweisungen	1 067 094	455	1 033 760	445
67	übrige vom Land	686 587	293	753 826	324
68	allgemeine Finanzaufweisungen von Gemeinden u. Gem.verb.	376 835	161	381 106	164
69	übrige von Gemeinden und Gemeindeverbänden	50 859	22	58 511	25
70	von Zweckverbänden	3 219	1	3 800	2
71	vom sonstigen öffentlichen Bereich	43 388	19	48 083	21
72	von anderen Bereichen	79 602	34	78 980	34
73	Bruttoeinnahmen der laufenden Rechnung	4 143 162	1 767	4 292 810	1 848
74	Abzüglich Zahlungen von Gemeinden und Gemeindeverbänden	427 723	182	439 641	189
75	Gesamteinnahmen der laufenden Rechnung	3 715 439	1 584	3 853 169	1 659
Kapitalrechnung					
76	Veräußerung von Vermögen	74 837	32	102 699	44
77	Zuweisungen und Zuschüsse für Investitionen	506 586	216	536 200	231
78	vom öffentlichen Bereich	461 539	197	486 185	209
79	von Bund, Lastenausgleichsfonds, ERP-Sondervermögen	10 801	5	6 042	3
80	vom Land	438 202	187	464 023	200
81	von Gemeinden und Gemeindeverbänden	6 867	3	9 301	4
82	von Zweckverbänden	2 165	1	3 993	2
83	vom sonstigen öffentlichen Bereich	3 504	1	2 826	1
84	von anderen Bereichen	45 047	19	50 014	22
85	Beiträge und ähnliche Entgelte	29 378	13	33 281	14
86	sonstige Zuschüsse	15 669	7	16 734	7
87	Darlehensrückflüsse	3 708	2	4 855	2
88	Schuldenaufnahme vom öffentlichen Bereich	-	-	30	0
89	Bruttoeinnahmen der Kapitalrechnung	585 131	250	643 784	277
90	Abzüglich Zahlungen von Gemeinden und Gemeindeverbänden	6 909	3	9 507	4
91	Gesamteinnahmen der Kapitalrechnung	578 222	247	634 278	273
92	Gesamteinnahmen (ohne bes. Finanzierungsvorgänge)	4 293 660	1 831	4 487 446	1 932
93	Saldo (Finanzierungsdefizit)	-	-	-	-
besondere Finanzierungsvorgänge					
94	Schuldenaufnahme	222 556	95	185 738	80
95	der Kreditmarktmittel	222 556	95	184 759	80
96	der inneren Darlehen	-	-	979	0
97	Entnahme aus der allgemeinen Rücklage	57 386	24	42 247	18
98	Entnahme aus Sonderrücklagen	7 644	3	7 054	3
99	Einnahmen aus besonderen Finanzierungsvorgängen	287 587	123	235 039	101
100	Saldo (Überschuss)	169 770	72	191 626	82

5. Kassenmäßige Ausgaben und Einnahmen nach Arten
Kreisfreie Städte

Nr.	Ausgaben	1.1. - 31.12.2005		1.1. - 31.12.2006	
		1 000 EUR	EUR je EW	1 000 EUR	EUR je EW
laufende Rechnung					
1	Personalausgaben	277 535	495	277 076	496
2	Laufender Sachaufwand	180 052	321	193 155	346
3	sächliche Verwaltungsaufgaben	168 785	301	181 082	324
4	Erstattungen an andere Bereiche	11 267	20	12 073	22
5	Zinsausgaben	29 062	52	28 472	51
6	an öffentlichen Bereich	-	-	-	-
7	an andere Bereiche	29 062	52	28 472	51
8	Laufende Zuweisungen und Zuschüsse, Schuldendiensthilfen	487 556	869	523 570	937
9	an öffentlichen Bereich	16 733	30	17 464	31
10	allgemeine Zuweisungen und Umlagen	7	0	13	0
11	an Land	-	-	-	-
12	an Gemeinden und Gemeindeverbände	7	0	13	0
13	an Zweckverbände und sonstigen öffentlichen Bereich	-	-	-	-
14	Zuweisungen für laufende Zwecke und Schuldendiensthilfen	16 726	30	17 451	31
15	an andere Bereiche	470 822	839	506 106	906
16	laufende Zuschüsse an Unternehmen	125 442	224	122 139	219
17	laufende Zuschüsse an übrige Bereiche	55 011	98	68 647	123
18	soziale Leistungen (einschl.aufg.bezog.Leist.beteilig. SGB II)	290 369	518	315 320	564
19	Schuldendiensthilfen	-	-	-	-
20	Bruttoausgaben der laufenden Rechnung	974 205	1 737	1 022 272	1 829
21	Abzüglich Zahlungen von Gemeinden und Gemeindeverbänden	7 483	13	5 775	10
22	Gesamtausgaben der laufenden Rechnung	966 722	1 723	1 016 497	1 819
Kapitalrechnung					
23	Sachinvestitionen	107 773	192	121 830	218
24	Baumaßnahmen	94 420	168	97 599	175
25	für Schulen	22 119	39	13 279	24
26	für Städteplanung	23 463	42	22 274	40
27	für Straßen	23 632	42	21 958	39
28	für Abwasserbeseitigung	-	-	-	-
29	Erwerb von unbeweglichen und beweglichen Sachen	13 354	24	24 232	43
30	Zuweisungen und Zuschüsse für Investitionen	33 660	60	36 721	66
31	an öffentlichen Bereich	1 889	3	1 320	2
32	an andere Bereiche	31 772	57	35 401	63
33	Darlehen	-	-	-	-
34	Erwerb von Beteiligungen	192	0	89	0
35	Tilgungsausgaben an öffentlichen Bereich	-	-	-	-
36	Bruttoausgaben der Kapitalrechnung	141 626	252	158 640	284
37	Abzüglich Zahlungen von Gemeinden und Gemeindeverbänden	317	1	206	0
38	Gesamtausgaben der Kapitalrechnung	141 309	252	158 435	284
39	Gesamtausgaben (ohne besondere Finanzierungsvorgänge)	1 108 031	1 975	1 174 932	2 103
40	Saldo (Finanzierungsüberschuss)	68 842	123	33 788	60
besondere Finanzierungsvorgänge					
41	Schuldentilgung	65 958	118	49 602	89
42	der Kreditmarktmittel	65 483	117	49 602	89
43	der inneren Darlehen	474	1	-	-
44	Zuführung an die allgemeine Rücklage	746	1	13 872	25
45	Zuführung an Sonderrücklagen	1 678	3	2	0
46	Deckung von Vorjahresfehlbeträgen	20 072	36	12 965	23
47	Ausgaben für besondere Finanzierungsvorgänge	88 453	158	76 441	137
48	Saldo (Fehlbetrag)	-	-	-	-

Noch: 5. Kassenmäßige Ausgaben und Einnahmen nach Arten
Noch: Kreisfreie Städte

Nr.	Einnahmen	1.1. - 31.12.2005		1.1. - 31.12.2006	
		1 000 EUR	EUR je EW	1 000 EUR	EUR je EW
laufende Rechnung					
49	Steuern und steuerähnliche Einnahmen	266 147	474	299 005	535
50	Grundsteuer	53 544	95	52 854	95
51	Gewerbsteuer (netto)	116 059	207	152 813	273
52	Gemeindeanteil an der Einkommensteuer	67 667	121	64 040	115
53	Gemeindeanteil an der Umsatzsteuer	24 502	44	25 203	45
54	sonstige Steuern und steuerähnliche Einnahmen	4 375	8	4 095	7
55	Einnahmen aus Verwaltung und Betrieb	140 293	250	148 759	266
56	Gebühren, sonstige Entgelte	81 475	145	94 430	169
57	übrige Verwaltungs- und Betriebseinnahmen	28 147	50	28 806	52
58	Gewinnanteile, Konzessionsabgaben	30 671	55	25 523	46
59	Zinseinnahmen und Schuldendiensthilfen	3 708	7	4 800	9
60	vom öffentlichen Bereich	519	1	486	1
61	von anderen Bereichen	3 189	6	4 314	8
62	Laufende Zuweisungen und Zuschüsse	622 009	1 109	607 393	1 087
63	vom öffentlichen Bereich	599 766	1 069	586 836	1 050
64	von Bund, Lastenausgleichsfonds, ERP-Sondervermögen	2 327	4	732	1
65	allgemeine Finanzaufweisungen vom Land	361 045	644	343 111	614
66	Schlüsselzuweisungen	245 180	437	234 026	419
67	übrige vom Land	217 460	388	222 426	398
68	allgemeine Finanzaufweisungen von Gemeinden u. Gem.verb.	-	-	-	-
69	übrige von Gemeinden und Gemeindeverbänden	7 483	13	5 775	10
70	von Zweckverbänden	117	0	271	0
71	vom sonstigen öffentlichen Bereich	11 334	20	14 520	26
72	von anderen Bereichen	22 243	40	20 557	37
73	Bruttoeinnahmen der laufenden Rechnung	1 032 156	1 840	1 059 955	1 897
74	Abzüglich Zahlungen von Gemeinden und Gemeindeverbänden	7 483	13	5 775	10
75	Gesamteinnahmen der laufenden Rechnung	1 024 673	1 827	1 054 180	1 886
Kapitalrechnung					
76	Veräußerung von Vermögen	24 029	43	25 651	46
77	Zuweisungen und Zuschüsse für Investitionen	127 634	228	128 413	230
78	vom öffentlichen Bereich	113 343	202	121 274	217
79	von Bund, Lastenausgleichsfonds, ERP-Sondervermögen	6 203	11	857	2
80	vom Land	105 995	189	119 493	214
81	von Gemeinden und Gemeindeverbänden	317	1	206	0
82	von Zweckverbänden	-	-	73	0
83	vom sonstigen öffentlichen Bereich	828	1	645	1
84	von anderen Bereichen	14 291	25	7 139	13
85	Beiträge und ähnliche Entgelte	5 188	9	4 981	9
86	sonstige Zuschüsse	9 102	16	2 158	4
87	Darlehensrückflüsse	853	2	681	1
88	Schuldenaufnahme vom öffentlichen Bereich	-	-	-	-
89	Bruttoeinnahmen der Kapitalrechnung	152 516	272	154 745	277
90	Abzüglich Zahlungen von Gemeinden und Gemeindeverbänden	317	1	206	0
91	Gesamteinnahmen der Kapitalrechnung	152 199	271	154 539	277
92	Gesamteinnahmen (ohne bes. Finanzierungsvorgänge)	1 176 872	2 098	1 208 719	2 163
93	Saldo (Finanzierungsdefizit)	-	-	-	-
besondere Finanzierungsvorgänge					
94	Schuldenaufnahme	54 093	96	33 238	59
95	der Kreditmarktmittel	54 093	96	33 238	59
96	der inneren Darlehen	-	-	-	-
97	Entnahme aus der allgemeinen Rücklage	5 362	10	5 626	10
98	Entnahme aus Sonderrücklagen	787	1	59	0
99	Einnahmen aus besonderen Finanzierungsvorgängen	60 242	107	38 923	70
100	Saldo (Überschuss)	28 211	50	37 518	67

6. Kassenmäßige Ausgaben und Einnahmen nach Arten
Kreisangehörige Gemeinden

Nr.	Ausgaben	1.1. - 31.12.2005		1.1. - 31.12.2006	
		1 000 EUR	EUR je EW	1 000 EUR	EUR je EW
laufende Rechnung					
1	Personalausgaben	435 947	244	430 387	244
2	Laufender Sachaufwand	279 575	157	286 603	162
3	sächliche Verwaltungsaufgaben	273 903	154	281 114	159
4	Erstattungen an andere Bereiche	5 672	3	5 489	3
5	Zinsausgaben	76 009	43	70 846	40
6	an öffentlichen Bereich	148	0	171	0
7	an andere Bereiche	75 861	43	70 674	40
8	Laufende Zuweisungen und Zuschüsse, Schuldendiensthilfen	535 145	300	596 605	338
9	an öffentlichen Bereich	426 376	239	444 852	252
10	allgemeine Zuweisungen und Umlagen	385 637	216	395 261	224
11	an Land	823	0	4 726	3
12	an Gemeinden und Gemeindeverbände	384 806	216	390 528	221
13	an Zweckverbände und sonstigen öffentlichen Bereich	8	0	7	0
14	Zuweisungen für laufende Zwecke und Schuldendiensthilfen	40 739	23	49 591	28
15	an andere Bereiche	108 769	61	151 753	86
16	laufende Zuschüsse an Unternehmen	36 702	21	46 857	27
17	laufende Zuschüsse an übrige Bereiche	69 859	39	98 857	56
18	soziale Leistungen (einschl.aufg.bezog.Leist.beteiligt. SGB II)	1 563	1	5 537	3
19	Schuldendiensthilfen	645	0	502	0
20	Bruttoausgaben der laufenden Rechnung	1 326 677	744	1 384 442	785
21	Abzüglich Zahlungen von Gemeinden und Gemeindeverbänden	17 297	10	25 991	15
22	Gesamtausgaben der laufenden Rechnung	1 309 380	734	1 358 450	770
Kapitalrechnung					
23	Sachinvestitionen	379 711	213	461 847	262
24	Baumaßnahmen	337 985	189	415 826	236
25	für Schulen	5 480	3	9 204	5
26	für Städteplanung	64 121	36	84 933	48
27	für Straßen	119 302	67	136 101	77
28	für Abwasserbeseitigung	5 329	3	4 675	3
29	Erwerb von unbeweglichen und beweglichen Sachen	41 727	23	46 021	26
30	Zuweisungen und Zuschüsse für Investitionen	45 266	25	46 808	27
31	an öffentlichen Bereich	15 439	9	18 141	10
32	an andere Bereiche	29 827	17	28 666	16
33	Darlehen	4 952	3	167	0
34	Erwerb von Beteiligungen	1 479	1	2 148	1
35	Tilgungsausgaben an öffentlichen Bereich	279	0	1 243	1
36	Bruttoausgaben der Kapitalrechnung	431 687	242	512 212	290
37	Abzüglich Zahlungen von Gemeinden und Gemeindeverbänden	5 531	3	7 077	4
38	Gesamtausgaben der Kapitalrechnung	426 157	239	505 135	286
39	Gesamtausgaben (ohne besondere Finanzierungsvorgänge)	1 735 537	973	1 863 586	1 056
40	Saldo (Finanzierungsüberschuss)	130 341	73	99 998	57
besondere Finanzierungsvorgänge					
41	Schuldentilgung	166 199	93	193 431	110
42	der Kreditmarktmittel	166 176	93	193 341	110
43	der inneren Darlehen	24	0	90	0
44	Zuführung an die allgemeine Rücklage	85 125	48	71 914	41
45	Zuführung an Sonderrücklagen	1 516	1	615	0
46	Deckung von Vorjahresfehlbeträgen	5 613	3	3 481	2
47	Ausgaben für besondere Finanzierungsvorgänge	258 453	145	269 441	153
48	Saldo (Fehlbetrag)	-	-	-	-

Noch: 6. Kassenmäßige Ausgaben und Einnahmen nach Arten
Noch: Kreisangehörige Gemeinden

Nr.	Einnahmen	1.1. - 31.12.2005		1.1. - 31.12.2006	
		1 000 EUR	EUR je EW	1 000 EUR	EUR je EW
laufende Rechnung					
49	Steuern und steuerähnliche Einnahmen	556 801	312	595 529	338
50	Grundsteuer	123 471	69	124 985	71
51	Gewerbsteuer (netto)	231 519	130	273 191	155
52	Gemeindeanteil an der Einkommensteuer	154 878	87	149 534	85
53	Gemeindeanteil an der Umsatzsteuer	39 758	22	40 895	23
54	sonstige Steuern und steuerähnliche Einnahmen	7 175	4	6 924	4
55	Einnahmen aus Verwaltung und Betrieb	270 809	152	265 753	151
56	Gebühren, sonstige Entgelte	82 174	46	81 750	46
57	übrige Verwaltungs- und Betriebseinnahmen	111 905	63	111 920	63
58	Gewinnanteile, Konzessionsabgaben	76 731	43	72 083	41
59	Zinseinnahmen und Schuldendiensthilfen	12 579	7	15 731	9
60	vom öffentlichen Bereich	373	0	468	0
61	von anderen Bereichen	12 206	7	15 263	9
62	Laufende Zuweisungen und Zuschüsse	717 565	402	744 398	422
63	vom öffentlichen Bereich	714 199	400	740 805	420
64	von Bund, Lastenausgleichsfonds, ERP-Sondervermögen	1 655	1	1 600	1
65	allgemeine Finanzaufweisungen vom Land	623 407	349	609 311	345
66	Schlüsselzuweisungen	556 387	312	542 535	307
67	übrige vom Land	58 705	33	92 431	52
68	allgemeine Finanzaufweisungen von Gemeinden u. Gem.verb.	2	0	165	0
69	übrige von Gemeinden und Gemeindeverbänden	17 270	10	25 806	15
70	von Zweckverbänden	303	0	585	0
71	vom sonstigen öffentlichen Bereich	12 857	7	10 908	6
72	von anderen Bereichen	3 366	2	3 592	2
73	Bruttoeinnahmen der laufenden Rechnung	1 557 755	873	1 621 411	919
74	Abzüglich Zahlungen von Gemeinden und Gemeindeverbänden	17 297	10	25 991	15
75	Gesamteinnahmen der laufenden Rechnung	1 540 458	863	1 595 419	904
Kapitalrechnung					
76	Veräußerung von Vermögen	46 033	26	66 766	38
77	Zuweisungen und Zuschüsse für Investitionen	282 427	158	304 530	173
78	vom öffentlichen Bereich	252 659	142	270 350	153
79	von Bund, Lastenausgleichsfonds, ERP-Sondervermögen	4 489	3	4 854	3
80	vom Land	238 460	134	252 777	143
81	von Gemeinden und Gemeindeverbänden	5 494	3	7 011	4
82	von Zweckverbänden	2 116	1	3 809	2
83	vom sonstigen öffentlichen Bereich	2 100	1	1 899	1
84	von anderen Bereichen	29 768	17	34 180	19
85	Beiträge und ähnliche Entgelte	23 655	13	26 805	15
86	sonstige Zuschüsse	6 113	3	7 376	4
87	Darlehensrückflüsse	2 490	1	3 914	2
88	Schuldenaufnahme vom öffentlichen Bereich	-	-	30	0
89	Bruttoeinnahmen der Kapitalrechnung	330 950	185	375 241	213
90	Abzüglich Zahlungen von Gemeinden und Gemeindeverbänden	5 531	3	7 077	4
91	Gesamteinnahmen der Kapitalrechnung	325 420	182	368 164	209
92	Gesamteinnahmen (ohne bes. Finanzierungsvorgänge)	1 865 878	1 046	1 963 583	1 113
93	Saldo (Finanzierungsdefizit)	-	-	-	-
besondere Finanzierungsvorgänge					
94	Schuldenaufnahme	108 473	61	116 961	66
95	der Kreditmarktmittel	108 473	61	115 982	66
96	der inneren Darlehen	-	-	979	1
97	Entnahme aus der allgemeinen Rücklage	46 822	26	33 275	19
98	Entnahme aus Sonderrücklagen	1 787	1	1 017	1
99	Einnahmen aus besonderen Finanzierungsvorgängen	157 082	88	151 253	86
100	Saldo (Überschuss)	101 370	57	118 187	67

7. Kassenmäßige Ausgaben und Einnahmen nach Arten
Landkreise

Nr.	Ausgaben	1.1. - 31.12.2005		1.1. - 31.12.2006	
		1 000 EUR	EUR je EW	1 000 EUR	EUR je EW
laufende Rechnung					
1	Personalausgaben	338 114	190	339 682	193
2	Laufender Sachaufwand	263 408	148	271 450	154
3	sächliche Verwaltungsaufgaben	244 506	137	250 316	142
4	Erstattungen an andere Bereiche	18 901	11	21 134	12
5	Zinsausgaben	32 556	18	29 905	17
6	an öffentlichen Bereich	-	-	-	-
7	an andere Bereiche	32 556	18	29 905	17
8	Laufende Zuweisungen und Zuschüsse, Schuldendiensthilfen	781 323	438	828 785	470
9	an öffentlichen Bereich	49 175	28	51 159	29
10	allgemeine Zuweisungen und Umlagen	13	0	46	0
11	an Land	-	-	-	-
12	an Gemeinden und Gemeindeverbände	13	0	46	0
13	an Zweckverbände und sonstigen öffentlichen Bereich	-	-	-	-
14	Zuweisungen für laufende Zwecke und Schuldendiensthilfen	49 162	28	51 113	29
15	an andere Bereiche	732 148	410	777 626	441
16	laufende Zuschüsse an Unternehmen	34 485	19	39 158	22
17	laufende Zuschüsse an übrige Bereiche	31 442	18	32 166	18
18	soziale Leistungen (einschl.aufg.bezog.Leist.beteiligt. SGB II)	666 209	373	706 194	400
19	Schuldendiensthilfen	12	0	108	0
20	Bruttoausgaben der laufenden Rechnung	1 415 400	793	1 469 822	833
21	Abzüglich Zahlungen von Gemeinden und Gemeindeverbänden	334 908	188	340 955	193
22	Gesamtausgaben der laufenden Rechnung	1 080 492	606	1 128 867	640
Kapitalrechnung					
23	Sachinvestitionen	116 713	65	104 824	59
24	Baumaßnahmen	83 516	47	86 983	49
25	für Schulen	55 888	31	52 358	30
26	für Städteplanung	44	0	20	0
27	für Straßen	15 646	9	17 326	10
28	für Abwasserbeseitigung	-	-	176	0
29	Erwerb von unbeweglichen und beweglichen Sachen	33 197	19	17 841	10
30	Zuweisungen und Zuschüsse für Investitionen	7 144	4	9 562	5
31	an öffentlichen Bereich	2 882	2	3 150	2
32	an andere Bereiche	4 261	2	6 411	4
33	Darlehen	245	0	1 183	1
34	Erwerb von Beteiligungen	2 833	2	2 247	1
35	Tilgungsausgaben an öffentlichen Bereich	-	-	-	-
36	Bruttoausgaben der Kapitalrechnung	126 934	71	117 815	67
37	Abzüglich Zahlungen von Gemeinden und Gemeindeverbänden	895	1	2 050	1
38	Gesamtausgaben der Kapitalrechnung	126 039	71	115 766	66
39	Gesamtausgaben (ohne besondere Finanzierungsvorgänge)	1 206 531	676	1 244 633	705
40	Saldo (Finanzierungsüberschuss)	26 356	15	48 359	27
besondere Finanzierungsvorgänge					
41	Schuldentilgung	72 467	41	62 030	35
42	der Kreditmarktmittel	72 467	41	62 030	35
43	der inneren Darlehen	-	-	-	-
44	Zuführung an die allgemeine Rücklage	17 286	10	4 231	2
45	Zuführung an Sonderrücklagen	10 564	6	8 585	5
46	Deckung von Vorjahresfehlbeträgen	8 626	5	2 538	1
47	Ausgaben für besondere Finanzierungsvorgänge	108 944	61	77 384	44
48	Saldo (Fehlbetrag)	-	-	-	-

Noch: 7. Kassenmäßige Ausgaben und Einnahmen nach Arten
Noch: Landkreise

Nr.	Einnahmen	1.1. - 31.12.2005		1.1. - 31.12.2006	
		1 000 EUR	EUR je EW	1 000 EUR	EUR je EW
laufende Rechnung					
49	Steuern und steuerähnliche Einnahmen	-	-	-	-
50	Grundsteuer	-	-	-	-
51	Gewerbesteuer (netto)	-	-	-	-
52	Gemeindeanteil an der Einkommensteuer	-	-	-	-
53	Gemeindeanteil an der Umsatzsteuer	-	-	-	-
54	sonstige Steuern und steuerähnliche Einnahmen	-	-	-	-
55	Einnahmen aus Verwaltung und Betrieb	134 455	75	143 091	81
56	Gebühren, sonstige Entgelte	111 272	62	120 697	68
57	übrige Verwaltungs- und Betriebseinnahmen	22 734	13	21 620	12
58	Gewinnanteile, Konzessionsabgaben	448	0	774	0
59	Zinseinnahmen und Schuldendiensthilfen	6 005	3	7 218	4
60	vom öffentlichen Bereich	1 216	1	1 016	1
61	von anderen Bereichen	4 790	3	6 202	4
62	Laufende Zuweisungen und Zuschüsse	1 330 877	746	1 374 757	779
63	vom öffentlichen Bereich	1 277 043	716	1 319 995	748
64	von Bund, Lastenausgleichsfonds, ERP-Sondervermögen	32 780	18	49 196	28
65	allgemeine Finanzaufweisungen vom Land	480 395	269	474 604	269
66	Schlüsselzuweisungen	265 526	149	257 199	146
67	übrige vom Land	409 296	229	432 396	245
68	allgemeine Finanzaufweisungen von Gemeinden u. Gem.verb.	310 941	174	316 685	179
69	übrige von Gemeinden und Gemeindeverbänden	23 967	13	24 270	14
70	von Zweckverbänden	2 509	1	2 631	1
71	vom sonstigen öffentlichen Bereich	17 155	10	20 214	11
72	von anderen Bereichen	53 833	30	54 762	31
73	Bruttoeinnahmen der laufenden Rechnung	1 471 337	825	1 525 066	864
74	Abzüglich Zahlungen von Gemeinden und Gemeindeverbänden	334 908	188	340 955	193
75	Gesamteinnahmen der laufenden Rechnung	1 136 429	637	1 184 111	671
Kapitalrechnung					
76	Veräußerung von Vermögen	4 563	3	9 929	6
77	Zuweisungen und Zuschüsse für Investitionen	92 425	52	100 742	57
78	vom öffentlichen Bereich	91 977	52	93 023	53
79	von Bund, Lastenausgleichsfonds, ERP-Sondervermögen	108	0	331	0
80	vom Land	90 354	51	90 389	51
81	von Gemeinden und Gemeindeverbänden	890	0	1 910	1
82	von Zweckverbänden	49	0	111	0
83	vom sonstigen öffentlichen Bereich	576	0	282	0
84	von anderen Bereichen	448	0	7 719	4
85	Beiträge und ähnliche Entgelte	-	-	586	0
86	sonstige Zuschüsse	448	0	7 133	4
87	Darlehensrückflüsse	365	0	260	0
88	Schuldenaufnahme vom öffentlichen Bereich	-	-	-	-
89	Bruttoeinnahmen der Kapitalrechnung	97 353	55	110 931	63
90	Abzüglich Zahlungen von Gemeinden und Gemeindeverbänden	895	1	2 050	1
91	Gesamteinnahmen der Kapitalrechnung	96 458	54	108 881	62
92	Gesamteinnahmen (ohne bes. Finanzierungsvorgänge)	1 232 887	691	1 292 992	733
93	Saldo (Finanzierungsdefizit)	-	-	-	-
besondere Finanzierungsvorgänge					
94	Schuldenaufnahme	57 521	32	34 804	20
95	der Kreditmarktmittel	57 521	32	34 804	20
96	der inneren Darlehen	-	-	-	-
97	Entnahme aus der allgemeinen Rücklage	3 522	2	2 297	1
98	Entnahme aus Sonderrücklagen	5 027	3	5 935	3
99	Einnahmen aus besonderen Finanzierungsvorgängen	66 070	37	43 035	24
100	Saldo (Überschuss)	42 874	24	34 349	19

**8. Kassenmäßige Ausgaben und Einnahmen nach Arten
Verwaltungsgemeinschaften ohne Mitgliedsgemeinden**

Nr.	Ausgaben	1.1. - 31.12.2005		1.1. - 31.12.2006	
		1 000 EUR	EUR je EW	1 000 EUR	EUR je EW
laufende Rechnung					
1	Personalausgaben	63 218	106	62 730	108
2	Laufender Sachaufwand	13 940	23	13 290	23
3	sächliche Verwaltungsaufgaben	13 786	23	13 258	23
4	Erstattungen an andere Bereiche	154	0	32	0
5	Zinsausgaben	383	1	419	1
6	an öffentlichen Bereich	-	-	-	-
7	an andere Bereiche	383	1	419	1
8	Laufende Zuweisungen und Zuschüsse, Schuldendiensthilfen	1 727	3	6 197	11
9	an öffentlichen Bereich	693	1	2 102	4
10	allgemeine Zuweisungen und Umlagen	27	0	30	0
11	an Land	-	-	-	-
12	an Gemeinden und Gemeindeverbände	27	0	30	0
13	an Zweckverbände und sonstigen öffentlichen Bereich	-	-	-	-
14	Zuweisungen für laufende Zwecke und Schuldendiensthilfen	667	1	2 072	4
15	an andere Bereiche	1 034	2	4 096	7
16	laufende Zuschüsse an Unternehmen	298	1	47	0
17	laufende Zuschüsse an übrige Bereiche	288	0	1 862	3
18	soziale Leistungen (einschl.aufg.bezog.Leist.beteiligt. SGB II)	448	1	2 187	4
19	Schuldendiensthilfen	-	-	-	-
20	Bruttoausgaben der laufenden Rechnung	79 268	133	82 637	143
21	Abzüglich Zahlungen von Gemeinden und Gemeindeverbänden	68 036	114	66 920	116
22	Gesamtausgaben der laufenden Rechnung	11 232	19	15 716	27
Kapitalrechnung					
23	Sachinvestitionen	6 293	11	5 776	10
24	Baumaßnahmen	4 897	8	3 863	7
25	für Schulen	-	-	-	-
26	für Städteplanung	19	0	104	0
27	für Straßen	11	0	176	0
28	für Abwasserbeseitigung	2 970	5	2 765	5
29	Erwerb von unbeweglichen und beweglichen Sachen	1 396	2	1 913	3
30	Zuweisungen und Zuschüsse für Investitionen	181	0	74	0
31	an öffentlichen Bereich	181	0	74	0
32	an andere Bereiche	-	-	-	-
33	Darlehen	-	-	30	0
34	Erwerb von Beteiligungen	-	-	-	-
35	Tilgungsausgaben an öffentlichen Bereich	-	-	-	-
36	Bruttoausgaben der Kapitalrechnung	6 474	11	5 880	10
37	Abzüglich Zahlungen von Gemeinden und Gemeindeverbänden	166	0	175	0
38	Gesamtausgaben der Kapitalrechnung	6 308	11	5 705	10
39	Gesamtausgaben (ohne besondere Finanzierungsvorgänge)	17 540	29	21 422	37
40	Saldo (Finanzierungsüberschuss)	483	1	730	1
besondere Finanzierungsvorgänge					
41	Schuldentilgung	431	1	1 173	2
42	der Kreditmarktmittel	431	1	1 173	2
43	der inneren Darlehen	-	-	-	-
44	Zuführung an die allgemeine Rücklage	1 025	2	2 028	4
45	Zuführung an Sonderrücklagen	50	0	198	0
46	Deckung von Vorjahresfehlbeträgen	2	0	-	-
47	Ausgaben für besondere Finanzierungsvorgänge	1 507	3	3 399	6
48	Saldo (Fehlbetrag)	2 685	5	-	-

Noch: 8. Kassenmäßige Ausgaben und Einnahmen nach Arten
 Noch: Verwaltungsgemeinschaften ohne Mitgliedsgemeinden

Nr.	Einnahmen	1.1. - 31.12.2005		1.1. - 31.12.2006	
		1 000 EUR	EUR je EW	1 000 EUR	EUR je EW
laufende Rechnung					
49	Steuern und steuerähnliche Einnahmen	-	-	-	-
50	Grundsteuer	-	-	-	-
51	Gewerbesteuer (netto)	-	-	-	-
52	Gemeindeanteil an der Einkommensteuer	-	-	-	-
53	Gemeindeanteil an der Umsatzsteuer	-	-	-	-
54	sonstige Steuern und steuerähnliche Einnahmen	-	-	-	-
55	Einnahmen aus Verwaltung und Betrieb	4 586	8	4 287	7
56	Gebühren, sonstige Entgelte	3 903	7	3 263	6
57	übrige Verwaltungs- und Betriebseinnahmen	683	1	1 024	2
58	Gewinnanteile, Konzessionsabgaben	-	-	-	-
59	Zinseinnahmen und Schuldendiensthilfen	229	0	428	1
60	vom öffentlichen Bereich	4	0	3	0
61	von anderen Bereichen	226	0	425	1
62	Laufende Zuweisungen und Zuschüsse	77 098	129	81 664	141
63	vom öffentlichen Bereich	76 938	129	81 595	141
64	von Bund, Lastenausgleichsfonds, ERP-Sondervermögen	29	0	27	0
65	allgemeine Finanzaufweisungen vom Land	5 419	9	5 322	9
66	Schlüsselzuweisungen	-	-	-	-
67	übrige vom Land	1 127	2	6 573	11
68	allgemeine Finanzaufweisungen von Gemeinden u. Gem.verb.	65 892	110	64 257	111
69	übrige von Gemeinden und Gemeindeverbänden	2 140	4	2 660	5
70	von Zweckverbänden	290	0	314	1
71	vom sonstigen öffentlichen Bereich	2 040	3	2 441	4
72	von anderen Bereichen	160	0	69	0
73	Bruttoeinnahmen der laufenden Rechnung	81 914	137	86 378	149
74	Abzüglich Zahlungen von Gemeinden und Gemeindeverbänden	68 036	114	66 920	116
75	Gesamteinnahmen der laufenden Rechnung	13 878	23	19 458	34
Kapitalrechnung					
76	Veräußerung von Vermögen	211	0	354	1
77	Zuweisungen und Zuschüsse für Investitionen	4 101	7	2 515	4
78	vom öffentlichen Bereich	3 559	6	1 539	3
79	von Bund, Lastenausgleichsfonds, ERP-Sondervermögen	-	-	-	-
80	vom Land	3 393	6	1 364	2
81	von Gemeinden und Gemeindeverbänden	166	0	175	0
82	von Zweckverbänden	-	-	-	-
83	vom sonstigen öffentlichen Bereich	-	-	-	-
84	von anderen Bereichen	541	1	976	2
85	Beiträge und ähnliche Entgelte	535	1	909	2
86	sonstige Zuschüsse	7	0	67	0
87	Darlehensrückflüsse	-	-	-	-
88	Schuldenaufnahme vom öffentlichen Bereich	-	-	-	-
89	Bruttoeinnahmen der Kapitalrechnung	4 311	7	2 869	5
90	Abzüglich Zahlungen von Gemeinden und Gemeindeverbänden	166	0	175	0
91	Gesamteinnahmen der Kapitalrechnung	4 145	7	2 694	5
92	Gesamteinnahmen (ohne bes. Finanzierungsvorgänge)	18 023	30	22 152	38
93	Saldo (Finanzierungsdefizit)	-	-	-	-
besondere Finanzierungsvorgänge					
94	Schuldenaufnahme	2 469	4	736	1
95	der Kreditmarktmittel	2 469	4	736	1
96	der inneren Darlehen	-	-	-	-
97	Entnahme aus der allgemeinen Rücklage	1 680	3	1 049	2
98	Entnahme aus Sonderrücklagen	43	0	43	0
99	Einnahmen aus besonderen Finanzierungsvorgängen	4 192	7	1 828	3
100	Saldo (Überschuss)	-	-	1 572	3

**9. Kassenmäßige Ausgaben und Einnahmen nach Arten
Einheitsgemeinden**

Nr.	Ausgaben	1.1. - 31.12.2005		1.1. - 31.12.2006	
		1 000 EUR	EUR je EW	1 000 EUR	EUR je EW
laufende Rechnung					
1	Personalausgaben	252 185	301	248 439	299
2	Laufender Sachaufwand	148 059	177	148 704	179
3	sächliche Verwaltungsaufgaben	144 353	172	145 213	175
4	Erstattungen an andere Bereiche	3 707	4	3 491	4
5	Zinsausgaben	38 510	46	36 254	44
6	an öffentlichen Bereich	19	0	5	0
7	an andere Bereiche	38 491	46	36 249	44
8	Laufende Zuweisungen und Zuschüsse, Schuldendiensthilfen	232 214	277	264 897	319
9	an öffentlichen Bereich	169 776	203	175 104	211
10	allgemeine Zuweisungen und Umlagen	155 600	186	159 241	192
11	an Land	178	0	215	0
12	an Gemeinden und Gemeindeverbände	155 422	185	159 026	191
13	an Zweckverbände und sonstigen öffentlichen Bereich	-	-	-	-
14	Zuweisungen für laufende Zwecke und Schuldendiensthilfen	14 176	17	15 863	19
15	an andere Bereiche	62 439	75	89 793	108
16	laufende Zuschüsse an Unternehmen	25 082	30	35 915	43
17	laufende Zuschüsse an übrige Bereiche	36 797	44	50 544	61
18	soziale Leistungen (einschl.aufg.bezog.Leist.beteilig. SGB II)	513	1	3 286	4
19	Schuldendiensthilfen	47	0	48	0
20	Bruttoausgaben der laufenden Rechnung	670 968	801	698 294	840
21	Abzüglich Zahlungen von Gemeinden und Gemeindeverbänden	3 043	4	6 816	8
22	Gesamtausgaben der laufenden Rechnung	667 925	797	691 478	832
Kapitalrechnung					
23	Sachinvestitionen	177 671	212	203 847	245
24	Baumaßnahmen	155 447	186	182 036	219
25	für Schulen	3 541	4	6 838	8
26	für Städteplanung	34 034	41	40 831	49
27	für Straßen	56 653	68	60 622	73
28	für Abwasserbeseitigung	2 319	3	2 356	3
29	Erwerb von unbeweglichen und beweglichen Sachen	22 224	27	21 810	26
30	Zuweisungen und Zuschüsse für Investitionen	29 526	35	25 607	31
31	an öffentlichen Bereich	7 264	9	7 604	9
32	an andere Bereiche	22 262	27	18 003	22
33	Darlehen	4 765	6	42	0
34	Erwerb von Beteiligungen	731	1	260	0
35	Tilgungsausgaben an öffentlichen Bereich	44	0	113	0
36	Bruttoausgaben der Kapitalrechnung	212 737	254	229 869	277
37	Abzüglich Zahlungen von Gemeinden und Gemeindeverbänden	3 765	4	4 600	6
38	Gesamtausgaben der Kapitalrechnung	208 972	249	225 269	271
39	Gesamtausgaben (ohne besondere Finanzierungsvorgänge)	876 897	1 046	916 747	1 103
40	Saldo (Finanzierungsüberschuss)	57 763	69	58 365	70
besondere Finanzierungsvorgänge					
41	Schuldentilgung	93 513	112	102 551	123
42	der Kreditmarktmittel	93 513	112	102 486	123
43	der inneren Darlehen	-	-	65	0
44	Zuführung an die allgemeine Rücklage	40 339	48	32 428	39
45	Zuführung an Sonderrücklagen	598	1	126	0
46	Deckung von Vorjahresfehlbeträgen	1 627	2	1 761	2
47	Ausgaben für besondere Finanzierungsvorgänge	136 076	162	136 866	165
48	Saldo (Fehlbetrag)	-	-	-	-

Noch: 9. Kassenmäßige Ausgaben und Einnahmen nach Arten
Noch: Einheitsgemeinden

Nr.	Einnahmen	1.1. - 31.12.2005		1.1. - 31.12.2006	
		1 000 EUR	EUR je EW	1 000 EUR	EUR je EW
laufende Rechnung					
49	Steuern und steuerähnliche Einnahmen	281 842	336	310 450	374
50	Grundsteuer	59 937	72	60 707	73
51	Gewerbsteuer (netto)	120 745	144	151 912	183
52	Gemeindeanteil an der Einkommensteuer	75 837	91	72 015	87
53	Gemeindeanteil an der Umsatzsteuer	21 330	25	22 092	27
54	sonstige Steuern und steuerähnliche Einnahmen	3 993	5	3 724	4
55	Einnahmen aus Verwaltung und Betrieb	139 137	166	131 675	158
56	Gebühren, sonstige Entgelte	48 608	58	46 486	56
57	übrige Verwaltungs- und Betriebseinnahmen	49 073	59	48 791	59
58	Gewinnanteile, Konzessionsabgaben	41 456	49	36 398	44
59	Zinseinnahmen und Schuldendiensthilfen	6 702	8	8 385	10
60	vom öffentlichen Bereich	279	0	323	0
61	von anderen Bereichen	6 422	8	8 062	10
62	Laufende Zuweisungen und Zuschüsse	346 275	413	362 132	436
63	vom öffentlichen Bereich	344 410	411	360 017	433
64	von Bund, Lastenausgleichsfonds, ERP-Sondervermögen	972	1	925	1
65	allgemeine Finanzausweisungen vom Land	304 502	363	293 402	353
66	Schlüsselzuweisungen	266 459	318	259 109	312
67	übrige vom Land	30 071	36	54 073	65
68	allgemeine Finanzausweisungen von Gemeinden u. Gem.verb.	-	-	165	0
69	übrige von Gemeinden und Gemeindeverbänden	3 043	4	6 650	8
70	von Zweckverbänden	78	0	74	0
71	vom sonstigen öffentlichen Bereich	5 743	7	4 728	6
72	von anderen Bereichen	1 866	2	2 115	3
73	Bruttoeinnahmen der laufenden Rechnung	773 956	924	812 642	978
74	Abzüglich Zahlungen von Gemeinden und Gemeindeverbänden	3 043	4	6 816	8
75	Gesamteinnahmen der laufenden Rechnung	770 913	920	805 826	970
Kapitalrechnung					
76	Veräußerung von Vermögen	24 356	29	35 468	43
77	Zuweisungen und Zuschüsse für Investitionen	141 362	169	137 332	165
78	vom öffentlichen Bereich	128 237	153	122 293	147
79	von Bund, Lastenausgleichsfonds, ERP-Sondervermögen	4 203	5	4 481	5
80	vom Land	118 158	141	111 877	135
81	von Gemeinden und Gemeindeverbänden	3 730	4	4 565	5
82	von Zweckverbänden	1 382	2	1 025	1
83	vom sonstigen öffentlichen Bereich	765	1	345	0
84	von anderen Bereichen	13 124	16	15 039	18
85	Beiträge und ähnliche Entgelte	9 716	12	12 108	15
86	sonstige Zuschüsse	3 409	4	2 931	4
87	Darlehensrückflüsse	1 795	2	1 085	1
88	Schuldenaufnahme vom öffentlichen Bereich	-	-	-	-
89	Bruttoeinnahmen der Kapitalrechnung	167 513	200	173 885	209
90	Abzüglich Zahlungen von Gemeinden und Gemeindeverbänden	3 765	4	4 600	6
91	Gesamteinnahmen der Kapitalrechnung	163 747	195	169 285	204
92	Gesamteinnahmen (ohne bes. Finanzierungsvorgänge)	934 660	1 115	975 111	1 174
93	Saldo (Finanzierungsdefizit)	-	-	-	-
besondere Finanzierungsvorgänge					
94	Schuldenaufnahme	68 564	82	57 130	69
95	der Kreditmarktmittel	68 564	82	56 151	68
96	der inneren Darlehen	-	-	979	1
97	Entnahme aus der allgemeinen Rücklage	16 429	20	6 802	8
98	Entnahme aus Sonderrücklagen	1 231	1	56	0
99	Einnahmen aus besonderen Finanzierungsvorgängen	86 224	103	63 989	77
100	Saldo (Überschuss)	49 852	59	72 878	88

10. Kassenmäßige Ausgaben und Einnahmen nach Arten
Erfüllende einschließlich beauftragende Gemeinden

Nr.	Ausgaben	1.1. - 31.12.2005		1.1. - 31.12.2006	
		1 000 EUR	EUR je EW	1 000 EUR	EUR je EW
laufende Rechnung					
1	Personalausgaben	90 508	259	92 078	259
2	Laufender Sachaufwand	55 055	157	58 948	166
3	sächliche Verwaltungsaufgaben	54 289	155	58 265	164
4	Erstattungen an andere Bereiche	766	2	683	2
5	Zinsausgaben	13 024	37	12 388	35
6	an öffentlichen Bereich	64	0	56	0
7	an andere Bereiche	12 960	37	12 332	35
8	Laufende Zuweisungen und Zuschüsse, Schuldendiensthilfen	100 358	287	113 865	321
9	an öffentlichen Bereich	74 829	214	80 903	228
10	allgemeine Zuweisungen und Umlagen	67 369	193	71 975	203
11	an Land	-	-	1 585	4
12	an Gemeinden und Gemeindeverbände	67 369	193	70 390	198
13	an Zweckverbände und sonstigen öffentlichen Bereich	-	-	-	-
14	Zuweisungen für laufende Zwecke und Schuldendiensthilfen	7 460	21	8 928	25
15	an andere Bereiche	25 529	73	32 962	93
16	laufende Zuschüsse an Unternehmen	8 608	25	6 681	19
17	laufende Zuschüsse an übrige Bereiche	16 003	46	24 557	69
18	soziale Leistungen (einschl.aufg.bezog.Leist.beteilig. SGB II)	320	1	1 271	4
19	Schuldendiensthilfen	598	2	453	1
20	Bruttoausgaben der laufenden Rechnung	258 945	740	277 279	781
21	Abzüglich Zahlungen von Gemeinden und Gemeindeverbänden	9 540	27	10 741	30
22	Gesamtausgaben der laufenden Rechnung	249 405	713	266 538	751
Kapitalrechnung					
23	Sachinvestitionen	72 362	207	107 976	304
24	Baumaßnahmen	64 714	185	99 620	281
25	für Schulen	1 910	5	2 319	7
26	für Städteplanung	15 213	43	18 052	51
27	für Straßen	19 110	55	30 214	85
28	für Abwasserbeseitigung	699	2	867	2
29	Erwerb von unbeweglichen und beweglichen Sachen	7 648	22	8 356	24
30	Zuweisungen und Zuschüsse für Investitionen	6 210	18	9 934	28
31	an öffentlichen Bereich	2 113	6	3 860	11
32	an andere Bereiche	4 097	12	6 074	17
33	Darlehen	137	0	100	0
34	Erwerb von Beteiligungen	640	2	1 850	5
35	Tilgungsausgaben an öffentlichen Bereich	11	0	-	-
36	Bruttoausgaben der Kapitalrechnung	79 360	227	119 860	338
37	Abzüglich Zahlungen von Gemeinden und Gemeindeverbänden	787	2	1 464	4
38	Gesamtausgaben der Kapitalrechnung	78 572	225	118 396	333
39	Gesamtausgaben (ohne besondere Finanzierungsvorgänge)	327 977	937	384 935	1 084
40	Saldo (Finanzierungsüberschuss)	30 001	86	21 377	60
besondere Finanzierungsvorgänge					
41	Schuldentilgung	19 565	56	31 987	90
42	der Kreditmarktmittel	19 565	56	31 987	90
43	der inneren Darlehen	-	-	-	-
44	Zuführung an die allgemeine Rücklage	15 314	44	13 801	39
45	Zuführung an Sonderrücklagen	196	1	176	0
46	Deckung von Vorjahresfehlbeträgen	1 347	4	29	0
47	Ausgaben für besondere Finanzierungsvorgänge	36 423	104	45 993	130
48	Saldo (Fehlbetrag)	-	-	-	-

Noch: 10. Kassenmäßige Ausgaben und Einnahmen nach Arten
 Noch: Erfüllende einschließlich beauftragende Gemeinden

Nr.	Einnahmen	1.1. - 31.12.2005		1.1. - 31.12.2006	
		1 000 EUR	EUR je EW	1 000 EUR	EUR je EW
laufende Rechnung					
49	Steuern und steuerähnliche Einnahmen	110 972	317	125 322	353
50	Grundsteuer	24 414	70	25 101	71
51	Gewerbsteuer (netto)	46 068	132	59 578	168
52	Gemeindeanteil an der Einkommensteuer	31 121	89	30 757	87
53	Gemeindeanteil an der Umsatzsteuer	7 886	23	8 311	23
54	sonstige Steuern und steuerähnliche Einnahmen	1 484	4	1 576	4
55	Einnahmen aus Verwaltung und Betrieb	47 290	135	49 386	139
56	Gebühren, sonstige Entgelte	15 873	45	16 856	47
57	übrige Verwaltungs- und Betriebseinnahmen	17 470	50	17 934	51
58	Gewinnanteile, Konzessionsabgaben	13 947	40	14 596	41
59	Zinseinnahmen und Schuldendiensthilfen	2 653	8	3 358	9
60	vom öffentlichen Bereich	16	0	20	0
61	von anderen Bereichen	2 638	8	3 338	9
62	Laufende Zuweisungen und Zuschüsse	145 510	416	153 919	433
63	vom öffentlichen Bereich	145 086	415	153 391	432
64	von Bund, Lastenausgleichsfonds, ERP-Sondervermögen	329	1	394	1
65	allgemeine Finanzausweisungen vom Land	123 118	352	123 565	348
66	Schlüsselzuweisungen	109 539	313	109 302	308
67	übrige vom Land	9 478	27	16 165	46
68	allgemeine Finanzausweisungen von Gemeinden u. Gem.verb.	-	-	-	-
69	übrige von Gemeinden und Gemeindeverbänden	9 540	27	10 741	30
70	von Zweckverbänden	110	0	149	0
71	vom sonstigen öffentlichen Bereich	2 511	7	2 378	7
72	von anderen Bereichen	423	1	527	1
73	Bruttoeinnahmen der laufenden Rechnung	306 426	876	331 984	935
74	Abzüglich Zahlungen von Gemeinden und Gemeindeverbänden	9 540	27	10 741	30
75	Gesamteinnahmen der laufenden Rechnung	296 886	849	321 242	905
Kapitalrechnung					
76	Veräußerung von Vermögen	7 482	21	10 520	30
77	Zuweisungen und Zuschüsse für Investitionen	53 925	154	75 535	213
78	vom öffentlichen Bereich	48 555	139	67 968	191
79	von Bund, Lastenausgleichsfonds, ERP-Sondervermögen	282	1	57	0
80	vom Land	46 947	134	64 274	181
81	von Gemeinden und Gemeindeverbänden	786	2	1 462	4
82	von Zweckverbänden	101	0	1 854	5
83	vom sonstigen öffentlichen Bereich	438	1	321	1
84	von anderen Bereichen	5 370	15	7 566	21
85	Beiträge und ähnliche Entgelte	4 189	12	5 683	16
86	sonstige Zuschüsse	1 181	3	1 884	5
87	Darlehensrückflüsse	473	1	478	1
88	Schuldenaufnahme vom öffentlichen Bereich	-	-	-	-
89	Bruttoeinnahmen der Kapitalrechnung	61 880	177	86 533	244
90	Abzüglich Zahlungen von Gemeinden und Gemeindeverbänden	787	2	1 464	4
91	Gesamteinnahmen der Kapitalrechnung	61 093	175	85 069	240
92	Gesamteinnahmen (ohne bes. Finanzierungsvorgänge)	357 979	1 023	406 312	1 144
93	Saldo (Finanzierungsdefizit)	-	-	-	-
besondere Finanzierungsvorgänge					
94	Schuldenaufnahme	6 834	20	20 429	58
95	der Kreditmarktmittel	6 834	20	20 429	58
96	der inneren Darlehen	-	-	-	-
97	Entnahme aus der allgemeinen Rücklage	8 682	25	7 626	21
98	Entnahme aus Sonderrücklagen	317	1	185	1
99	Einnahmen aus besonderen Finanzierungsvorgängen	15 833	45	28 240	80
100	Saldo (Überschuss)	20 590	59	17 753	50

**11. Kassenmäßige Ausgaben und Einnahmen nach Arten
Verwaltungsgemeinschaften einschließlich Mitgliedsgemeinden**

Nr.	Ausgaben	1.1. - 31.12.2005		1.1. - 31.12.2006	
		1 000 EUR	EUR je EW	1 000 EUR	EUR je EW
laufende Rechnung					
1	Personalausgaben	156 472	262	152 600	264
2	Laufender Sachaufwand	90 401	152	92 241	159
3	sächliche Verwaltungsaufgaben	89 048	149	90 894	157
4	Erstattungen an andere Bereiche	1 353	2	1 347	2
5	Zinsausgaben	24 858	42	22 624	39
6	an öffentlichen Bereich	65	0	110	0
7	an andere Bereiche	24 792	42	22 513	39
8	Laufende Zuweisungen und Zuschüsse, Schuldendiensthilfen	204 301	343	224 041	387
9	an öffentlichen Bereich	182 465	306	190 947	330
10	allgemeine Zuweisungen und Umlagen	162 695	273	164 076	284
11	an Land	645	1	2 927	5
12	an Gemeinden und Gemeindeverbände	162 042	272	161 142	279
13	an Zweckverbände und sonstigen öffentlichen Bereich	8	0	7	0
14	Zuweisungen für laufende Zwecke und Schuldendiensthilfen	19 770	33	26 871	46
15	an andere Bereiche	21 836	37	33 094	57
16	laufende Zuschüsse an Unternehmen	3 311	6	4 308	7
17	laufende Zuschüsse an übrige Bereiche	17 347	29	25 617	44
18	soziale Leistungen (einschl.aufg.bezog.Leist.beteiligt. SGB II)	1 178	2	3 167	5
19	Schuldendiensthilfen	-	-	1	0
20	Bruttoausgaben der laufenden Rechnung	476 031	798	491 505	850
21	Abzüglich Zahlungen von Gemeinden und Gemeindeverbänden	72 749	122	75 355	130
22	Gesamtausgaben der laufenden Rechnung	403 282	676	416 151	719
Kapitalrechnung					
23	Sachinvestitionen	135 972	228	155 800	269
24	Baumaßnahmen	122 721	206	138 032	239
25	für Schulen	29	0	46	0
26	für Städteplanung	14 893	25	26 153	45
27	für Straßen	43 551	73	45 441	79
28	für Abwasserbeseitigung	5 281	9	4 217	7
29	Erwerb von unbeweglichen und beweglichen Sachen	13 251	22	17 768	31
30	Zuweisungen und Zuschüsse für Investitionen	9 711	16	11 340	20
31	an öffentlichen Bereich	6 243	10	6 752	12
32	an andere Bereiche	3 468	6	4 589	8
33	Darlehen	50	0	55	0
34	Erwerb von Beteiligungen	107	0	38	0
35	Tilgungsausgaben an öffentlichen Bereich	224	0	1 130	2
36	Bruttoausgaben der Kapitalrechnung	146 064	245	168 363	291
37	Abzüglich Zahlungen von Gemeinden und Gemeindeverbänden	1 144	2	1 188	2
38	Gesamtausgaben der Kapitalrechnung	144 920	243	167 175	289
39	Gesamtausgaben (ohne besondere Finanzierungsvorgänge)	548 202	919	583 326	1 008
40	Saldo (Finanzierungsüberschuss)	43 060	72	20 986	36
besondere Finanzierungsvorgänge					
41	Schuldentilgung	53 553	90	60 067	104
42	der Kreditmarktmittel	53 529	90	60 042	104
43	der inneren Darlehen	24	0	25	0
44	Zuführung an die allgemeine Rücklage	30 497	51	27 712	48
45	Zuführung an Sonderrücklagen	771	1	511	1
46	Deckung von Vorjahresfehlbeträgen	2 640	4	1 691	3
47	Ausgaben für besondere Finanzierungsvorgänge	87 461	147	89 981	156
48	Saldo (Fehlbetrag)	-	-	-	-

Noch: 11. Kassenmäßige Ausgaben und Einnahmen nach Arten
 Noch: Verwaltungsgemeinschaften einschließlich Mitgliedsgemeinden

Nr.	Einnahmen	1.1. - 31.12.2005		1.1. - 31.12.2006	
		1 000 EUR	EUR je EW	1 000 EUR	EUR je EW
laufende Rechnung					
49	Steuern und steuerähnliche Einnahmen	163 987	275	159 757	276
50	Grundsteuer	39 121	66	39 177	68
51	Gewerbsteuer (netto)	64 706	109	61 701	107
52	Gemeindeanteil an der Einkommensteuer	47 920	80	46 762	81
53	Gemeindeanteil an der Umsatzsteuer	10 542	18	10 493	18
54	sonstige Steuern und steuerähnliche Einnahmen	1 698	3	1 624	3
55	Einnahmen aus Verwaltung und Betrieb	88 968	149	88 979	154
56	Gebühren, sonstige Entgelte	21 596	36	21 671	37
57	übrige Verwaltungs- und Betriebseinnahmen	46 045	77	46 219	80
58	Gewinnanteile, Konzessionsabgaben	21 327	36	21 089	36
59	Zinseinnahmen und Schuldendiensthilfen	3 454	6	4 415	8
60	vom öffentlichen Bereich	82	0	128	0
61	von anderen Bereichen	3 372	6	4 288	7
62	Laufende Zuweisungen und Zuschüsse	302 878	508	310 011	536
63	vom öffentlichen Bereich	301 641	506	308 992	534
64	von Bund, Lastenausgleichsfonds, ERP-Sondervermögen	383	1	309	1
65	allgemeine Finanzaufweisungen vom Land	201 206	337	197 667	342
66	Schlüsselzuweisungen	180 389	302	174 123	301
67	übrige vom Land	20 283	34	28 766	50
68	allgemeine Finanzaufweisungen von Gemeinden u. Gem.verb.	65 894	110	64 257	111
69	übrige von Gemeinden und Gemeindeverbänden	6 827	11	11 075	19
70	von Zweckverbänden	404	1	676	1
71	vom sonstigen öffentlichen Bereich	6 644	11	6 243	11
72	von anderen Bereichen	1 237	2	1 019	2
73	Bruttoeinnahmen der laufenden Rechnung	559 287	938	563 163	974
74	Abzüglich Zahlungen von Gemeinden und Gemeindeverbänden	72 749	122	75 355	130
75	Gesamteinnahmen der laufenden Rechnung	486 538	816	487 808	843
Kapitalrechnung					
76	Veräußerung von Vermögen	14 405	24	21 131	37
77	Zuweisungen und Zuschüsse für Investitionen	91 241	153	94 178	163
78	vom öffentlichen Bereich	79 426	133	81 628	141
79	von Bund, Lastenausgleichsfonds, ERP-Sondervermögen	4	0	316	1
80	vom Land	76 748	129	77 991	135
81	von Gemeinden und Gemeindeverbänden	1 144	2	1 158	2
82	von Zweckverbänden	633	1	930	2
83	vom sonstigen öffentlichen Bereich	897	2	1 233	2
84	von anderen Bereichen	11 815	20	12 551	22
85	Beiträge und ähnliche Entgelte	10 285	17	9 923	17
86	sonstige Zuschüsse	1 530	3	2 628	5
87	Darlehensrückflüsse	222	0	2 352	4
88	Schuldenaufnahme vom öffentlichen Bereich	-	-	30	0
89	Bruttoeinnahmen der Kapitalrechnung	105 869	178	117 692	203
90	Abzüglich Zahlungen von Gemeinden und Gemeindeverbänden	1 144	2	1 188	2
91	Gesamteinnahmen der Kapitalrechnung	104 724	176	116 504	201
92	Gesamteinnahmen (ohne bes. Finanzierungsvorgänge)	591 262	991	604 312	1 045
93	Saldo (Finanzierungsdefizit)	-	-	-	-
besondere Finanzierungsvorgänge					
94	Schuldenaufnahme	35 544	60	40 137	69
95	der Kreditmarktmittel	35 544	60	40 137	69
96	der inneren Darlehen	-	-	-	-
97	Entnahme aus der allgemeinen Rücklage	23 391	39	19 896	34
98	Entnahme aus Sonderrücklagen	282	0	819	1
99	Einnahmen aus besonderen Finanzierungsvorgängen	59 217	99	60 853	105
100	Saldo (Überschuss)	28 244	47	29 128	50

12. Ausgewählte kassenmäßige Ausgaben und Einnahmen

Nr.	Kreisfreie Stadt Landkreis	Personal- ausgaben	Laufender Sach- aufwand	Zins- ausgaben	Laufende Zuwei- sungen und Zuschüsse, Schulden- diensthilfen	Brutto- ausgaben der laufenden Rechnung	Sach- inves- titionen
							kreisfreie
1	Stadt Erfurt	115 589	91 267	11 302	191 387	409 545	39 808
2	Stadt Gera	51 094	30 979	3 887	85 056	171 016	34 708
3	Stadt Jena	38 543	37 863	4 353	83 231	163 990	9 477
4	Stadt Suhl	24 802	13 283	2 136	36 139	76 361	16 294
5	Stadt Weimar	29 747	15 137	4 831	77 962	127 677	13 643
6	Stadt Eisenach	17 300	4 626	1 963	49 795	73 684	7 900
							Landrats
7	Eichsfeld	26 398	19 600	1 621	78 076	125 696	8 577
8	Nordhausen	17 537	20 788	1 626	46 809	86 761	3 931
9	Wartburgkreis	25 157	15 565	141	54 694	95 557	9 058
10	Unstrut-Hainich-Kreis	22 792	16 878	4 292	56 744	100 707	2 618
11	Kyffhäuserkreis	18 583	17 274	2 321	43 548	81 725	5 509
12	Schmalkalden-Meiningen	21 253	25 595	466	55 384	102 698	15 547
13	Gotha	23 078	22 371	1 985	70 700	118 134	7 886
14	Sömmerda	15 293	14 339	1 401	29 421	60 454	5 737
15	Hildburghausen	14 618	14 959	305	26 465	56 348	5 738
16	Ilm-Kreis	21 039	14 685	2 590	56 318	94 632	4 985
17	Weimarer Land	17 578	20 258	1 616	41 956	81 409	4 051
18	Sonneberg	13 401	11 288	1 249	26 300	52 238	3 886
19	Saalfeld-Rudolstadt	24 800	11 840	1 795	59 263	97 698	8 061
20	Saale-Holzland-Kreis	17 284	10 299	2 006	36 559	66 148	5 017
21	Saale-Orla-Kreis	19 916	10 848	2 145	42 469	75 379	3 931
22	Greiz	20 340	14 955	2 232	46 920	84 446	5 327
23	Altenburger Land	20 614	9 908	2 113	57 156	89 792	4 963
							Summe kreisangehörige Gemeinden, Verwaltungs
24	Eichsfeld	52 506	35 225	5 981	120 170	213 882	30 906
25	Nordhausen	44 422	36 762	5 380	88 147	174 712	18 723
26	Wartburgkreis	63 834	38 125	4 135	93 872	199 966	45 441
27	Unstrut-Hainich-Kreis	49 616	34 975	10 141	95 853	190 584	25 285
28	Kyffhäuserkreis	43 189	31 267	6 291	72 743	153 490	21 776
29	Schmalkalden-Meiningen	59 182	50 973	4 547	99 605	214 307	59 121
30	Gotha	64 688	48 525	7 539	118 914	239 667	47 338
31	Sömmerda	41 609	28 337	5 159	55 554	130 659	28 567
32	Hildburghausen	34 477	27 946	2 140	45 626	110 189	28 914
33	Ilm-Kreis	56 496	33 037	7 563	94 315	191 410	47 558
34	Weimarer Land	45 743	35 793	7 254	74 535	163 325	21 713
35	Sonneberg	27 062	21 902	3 844	46 338	99 146	15 914
36	Saalfeld-Rudolstadt	56 710	33 816	6 668	101 332	198 526	43 334
37	Saale-Holzland-Kreis	39 740	25 129	6 923	70 103	141 895	27 712
38	Saale-Orla-Kreis	42 280	25 313	5 539	72 759	145 891	27 781
39	Greiz	54 228	33 653	6 430	82 454	176 765	37 615
40	Altenburger Land	57 019	30 565	5 636	99 266	192 486	44 748

nach Arten, kreisfreien Städten und Landkreisen in 1 000 EUR

Darunter Baumaß- nahmen	Zuwei- sungen und Zuschüsse für Inves- titionen	Brutto- ausgaben der Kapital- rechnung	Brutto- ausgaben (ohne bes. Finanzier.- vorgänge)	Abzüglich Zahlungen von Gemeinden/ GV	Gesamt- ausgaben (ohne bes. Finanzier.- vorgänge)	Saldo (Finanzier.- über- schuss)	Nr.
Stadt							
28 277	3 253	43 061	452 606	1 524	451 083	50 686	1
30 710	13 892	48 600	219 616	1 128	218 488	-	2
8 055	3 530	13 040	177 030	1 652	175 378	13 041	3
10 859	7 164	23 458	99 819	176	99 643	-	4
12 899	5 740	19 383	147 060	919	146 141	-	5
6 800	3 141	11 097	84 781	583	84 198	-	6
amt							
7 708	207	8 784	134 480	20 811	113 669	2 545	7
2 982	-	3 931	90 692	17 448	73 243	2 014	8
7 682	391	9 609	105 166	25 057	80 109	2 619	9
1 604	159	2 777	103 484	20 986	82 498	-	10
4 109	179	5 688	87 413	17 618	69 795	-	11
13 359	3 032	18 718	121 416	25 576	95 840	8 644	12
6 065	208	8 095	126 229	25 726	100 503	5 497	13
5 314	153	5 890	66 344	14 594	51 749	3 215	14
4 728	368	6 422	62 769	14 187	48 583	1 690	15
4 118	150	5 135	99 767	24 878	74 889	3 247	16
2 891	52	4 103	85 512	19 740	65 771	5 857	17
3 594	211	5 090	57 329	13 523	43 805	2 003	18
6 558	335	8 396	106 094	22 470	83 624	-	19
4 278	351	5 368	71 516	17 308	54 208	794	20
3 149	865	6 620	81 999	20 455	61 543	323	21
4 643	2 627	7 953	92 400	20 444	71 955	6 570	22
4 202	274	5 237	95 028	22 182	72 847	8 421	23
gemeinschaften und Landratsamt							
27 086	2 693	33 629	247 511	30 871	216 641	5 599	24
16 176	1 372	20 094	194 806	21 206	173 600	3 892	25
40 461	5 612	51 321	251 287	32 664	218 623	19 763	26
20 258	1 292	26 760	217 343	25 497	191 847	2 324	27
17 912	1 335	23 111	176 601	23 241	153 359	966	28
52 435	5 516	64 865	279 172	33 139	246 033	15 639	29
42 551	5 803	53 318	292 985	34 572	258 413	25 209	30
26 373	4 771	34 333	164 992	24 403	140 589	3 789	31
25 922	1 678	30 928	141 118	16 720	124 397	4 150	32
43 893	3 940	51 500	242 911	31 565	211 345	11 948	33
18 014	2 475	24 269	187 594	25 435	162 158	10 938	34
13 327	3 598	20 505	119 651	14 378	105 273	5 886	35
38 225	3 061	46 400	244 926	28 202	216 724	5 542	36
24 368	1 204	28 916	170 812	24 681	146 130	2 573	37
23 520	3 168	32 813	178 705	24 678	154 027	10 288	38
34 550	4 582	44 050	220 815	24 951	195 864	10 404	39
41 602	4 347	49 095	241 581	26 964	214 617	10 178	40

Noch: 12. Ausgewählte kassenmäßige Ausgaben und Einnahmen

Nr.	Kreisfreie Stadt Landkreis	Steuern und steuer- ähnliche Ein- nahmen	Einnahmen aus Verwaltung und Betrieb	Laufende Zu- weisungen und Zuschüsse	Darunter Schlüssel- zu- weisungen	Brutto- einnahmen der laufenden Rechnung	Veräuße- rung von Vermögen
kreisfreie							
1	Stadt Erfurt	138 409	80 633	227 231	87 330	449 088	16 106
2	Stadt Gera	41 217	13 967	112 325	47 630	167 621	1 150
3	Stadt Jena	52 250	16 410	104 661	44 690	174 709	3 065
4	Stadt Suhl	19 863	10 597	41 054	14 269	71 754	733
5	Stadt Weimar	23 654	21 633	80 366	27 551	125 855	4 105
6	Stadt Eisenach	23 612	5 518	41 755	12 556	70 928	491
Landrats							
7	Eichsfeld	-	12 146	116 972	16 099	129 639	135
8	Nordhausen	-	13 583	73 768	13 477	87 352	8
9	Wartburgkreis	-	6 189	93 916	20 224	100 833	715
10	Unstrut-Hainich-Kreis	-	5 286	91 197	17 047	96 484	1 041
11	Kyffhäuserkreis	-	9 752	70 314	13 598	80 317	480
12	Schmalkalden-Meiningen	-	15 498	98 921	19 955	116 371	1 612
13	Gotha	-	13 313	108 633	19 427	122 464	1 608
14	Sömmerda	-	9 793	55 621	10 630	65 617	23
15	Hildburghausen	-	8 437	50 133	10 670	58 991	112
16	Ilm-Kreis	-	5 609	89 775	16 474	95 907	2 123
17	Weimarer Land	-	15 474	70 305	12 583	86 393	658
18	Sonneberg	-	6 337	48 736	9 403	55 348	203
19	Saalfeld-Rudolstadt	-	4 458	94 330	18 565	98 925	295
20	Saale-Holzland-Kreis	-	3 736	64 608	13 222	68 567	262
21	Saale-Orla-Kreis	-	4 110	72 340	13 182	76 750	234
22	Greiz	-	4 481	87 700	17 175	92 567	297
23	Altenburger Land	-	4 891	87 489	15 467	92 542	123
Summe kreisangehörige Gemeinden, Verwaltungen							
24	Eichsfeld	32 583	25 862	169 463	48 740	229 417	2 709
25	Nordhausen	27 488	25 779	126 145	45 871	179 553	3 944
26	Wartburgkreis	49 066	25 609	152 093	59 401	228 913	15 227
27	Unstrut-Hainich-Kreis	31 172	23 463	143 963	55 836	199 197	2 260
28	Kyffhäuserkreis	23 558	21 718	113 060	42 997	158 967	1 453
29	Schmalkalden-Meiningen	48 705	36 142	162 056	60 559	250 587	6 017
30	Gotha	66 431	34 316	173 070	61 507	276 036	11 176
31	Sömmerda	25 222	25 268	90 258	29 563	141 632	5 635
32	Hildburghausen	23 529	22 186	79 356	30 968	126 260	1 571
33	Ilm-Kreis	44 076	21 405	143 439	52 130	211 389	7 147
34	Weimarer Land	30 214	32 610	113 613	39 968	177 782	3 583
35	Sonneberg	23 719	13 438	73 722	28 804	111 376	1 389
36	Saalfeld-Rudolstadt	40 059	26 207	152 608	60 469	219 654	2 677
37	Saale-Holzland-Kreis	30 564	16 776	107 579	38 755	156 190	2 056
38	Saale-Orla-Kreis	35 161	16 917	110 834	39 663	164 164	3 592
39	Greiz	34 738	22 076	141 416	53 669	199 508	3 126
40	Altenburger Land	29 243	23 359	148 143	50 832	202 231	3 487

nach Arten, kreisfreien Städten und Landkreisen in 1 000 EUR

Zuweisungen und Zuschüsse für Investitionen	Bruttoeinnahmen der Kapitalrechnung	Bruttoeinnahmen (ohne bes. Finanzier.-vorgänge)	Abzüglich Zahlungen von Gemeinden/GV	Gesamteinnahmen (ohne bes. Finanzier.-vorgänge)	Saldo (Finanzier.-defizit)	Nr.
Stadt						
38 096	54 204	503 292	1 524	501 769	-	1
37 733	38 883	206 504	1 128	205 376	13 112	2
11 631	15 362	190 071	1 652	188 419	-	3
17 711	18 444	90 198	176	90 022	9 621	4
13 669	17 774	143 630	919	142 711	3 431	5
9 573	10 078	81 006	583	80 423	3 775	6
amt						
7 239	7 386	137 025	20 811	116 214	-	7
5 346	5 354	92 706	17 448	75 257	-	8
6 184	6 952	107 785	25 057	82 728	-	9
3 786	4 828	101 312	20 986	80 326	2 172	10
5 712	6 197	86 514	17 618	68 896	899	11
11 926	13 690	130 060	25 576	104 484	-	12
7 653	9 261	131 726	25 726	106 000	-	13
3 918	3 942	69 559	14 594	54 964	-	14
5 356	5 468	64 459	14 187	50 273	-	15
4 947	7 107	103 014	24 878	78 136	-	16
4 319	4 977	91 369	19 740	71 629	-	17
3 780	3 983	59 331	13 523	45 808	-	18
4 866	5 161	104 086	22 470	81 616	2 008	19
3 482	3 743	72 310	17 308	55 003	-	20
5 337	5 571	82 322	20 455	61 866	-	21
6 104	6 402	98 969	20 444	78 525	-	22
10 785	10 908	103 450	22 182	81 268	-	23
gemeinschaften und Landratsamt						
20 682	23 694	253 110	30 871	222 240	-	24
15 038	19 145	198 698	21 206	177 492	-	25
26 802	42 136	271 050	32 664	238 386	-	26
17 969	20 471	219 667	25 497	194 171	-	27
17 016	18 600	177 566	23 241	154 325	-	28
37 917	44 224	294 811	33 139	261 672	-	29
30 981	42 157	318 194	34 572	283 622	-	30
21 514	27 149	168 781	24 403	144 378	-	31
17 429	19 008	145 267	16 720	128 547	-	32
36 040	43 470	254 859	31 565	223 294	-	33
17 157	20 750	198 532	25 435	173 097	-	34
12 755	14 161	125 537	14 378	111 159	-	35
27 937	30 814	250 468	28 202	222 266	-	36
15 076	17 195	173 385	24 681	148 704	-	37
21 234	24 828	188 992	24 678	164 315	-	38
28 566	31 710	231 218	24 951	206 267	-	39
43 672	49 527	251 758	26 964	224 795	-	40

13. Ausgewählte kassenmäßige Ausgaben und Einnahmen

Nr.	Kreisfreie Stadt Landkreis	Personal- ausgaben	Laufender Sach- aufwand	Zins- ausgaben	Laufende Zuwei- sungen und Zuschüsse, Schulden- diensthilfen	Brutto- ausgaben der laufenden Rechnung	Sach- inves- titionen
kreisfreie							
1	Stadt Erfurt	570	450	56	945	2 021	196
2	Stadt Gera	494	299	38	822	1 653	335
3	Stadt Jena	377	370	43	814	1 603	93
4	Stadt Suhl	586	314	50	854	1 805	385
5	Stadt Weimar	461	235	75	1 209	1 980	212
6	Stadt Eisenach	396	106	45	1 141	1 688	181
Landrats							
7	Eichsfeld	241	179	15	713	1 147	78
8	Nordhausen	188	223	17	503	932	42
9	Wartburgkreis	183	113	1	398	695	66
10	Unstrut-Hainich-Kreis	201	149	38	500	888	23
11	Kyffhäuserkreis	212	197	26	496	931	63
12	Schmalkalden-Meiningen	156	187	3	405	752	114
13	Gotha	161	156	14	494	825	55
14	Sömmerda	200	187	18	385	790	75
15	Hildburghausen	207	212	4	375	798	81
16	Ilm-Kreis	181	126	22	484	813	43
17	Weimarer Land	200	231	18	478	927	46
18	Sonneberg	211	178	20	414	822	61
19	Saalfeld-Rudolstadt	199	95	14	477	786	65
20	Saale-Holzland-Kreis	191	114	22	405	732	56
21	Saale-Orla-Kreis	215	117	23	458	813	42
22	Greiz	176	130	19	407	732	46
23	Altenburger Land	195	94	20	541	851	47
Summe kreisangehörige Gemeinden, Verwaltungs							
24	Eichsfeld	479	321	55	1 097	1 952	282
25	Nordhausen	477	395	58	947	1 877	201
26	Wartburgkreis	464	277	30	683	1 454	330
27	Unstrut-Hainich-Kreis	437	308	89	845	1 680	223
28	Kyffhäuserkreis	492	356	72	829	1 749	248
29	Schmalkalden-Meiningen	433	373	33	729	1 568	433
30	Gotha	452	339	53	831	1 674	331
31	Sömmerda	544	370	67	726	1 708	373
32	Hildburghausen	488	396	30	646	1 560	409
33	Ilm-Kreis	485	284	65	810	1 645	409
34	Weimarer Land	521	408	83	849	1 860	247
35	Sonneberg	426	345	61	729	1 561	250
36	Saalfeld-Rudolstadt	456	272	54	815	1 596	348
37	Saale-Holzland-Kreis	440	278	77	776	1 571	307
38	Saale-Orla-Kreis	456	273	60	785	1 573	300
39	Greiz	470	292	56	714	1 532	326
40	Altenburger Land	540	290	53	940	1 824	424

nach Arten, kreisfreien Städten und Landkreisen in EUR je Einwohner

Darunter Baumaß- nahmen	Zuwei- sungen und Zuschüsse für Inves- titionen	Brutto- ausgaben der Kapital- rechnung	Brutto- ausgaben (ohne bes. Finanzier- vorgänge)	Abzüglich Zahlungen von Gemeinden/ GV	Gesamt- ausgaben (ohne bes. Finanzier- vorgänge)	Saldo (Finanzier- über- schuss)	Nr.
Stadt							
140	16	213	2 234	8	2 226	250	1
297	134	470	2 123	11	2 112	-	2
79	35	127	1 731	16	1 715	128	3
257	169	554	2 359	4	2 355	-	4
200	89	301	2 280	14	2 266	-	5
156	72	254	1 943	13	1 929	-	6
amt							
70	2	80	1 227	190	1 037	23	7
32	-	42	974	187	787	22	8
56	3	70	765	182	582	19	9
14	1	24	912	185	727	-	10
47	2	65	996	201	795	-	11
98	22	137	889	187	701	63	12
42	1	57	882	180	702	38	13
69	2	77	867	191	676	42	14
67	5	91	889	201	688	24	15
35	1	44	857	214	643	28	16
33	1	47	974	225	749	67	17
57	3	80	902	213	689	32	18
53	3	68	853	181	672	-	19
47	4	59	792	192	600	9	20
34	9	71	884	221	664	3	21
40	23	69	801	177	623	57	22
40	3	50	900	210	690	80	23
gemeinschaften und Landratsamt							
247	25	307	2 259	282	1 977	51	24
174	15	216	2 093	228	1 865	42	25
294	41	373	1 827	238	1 590	144	26
179	11	236	1 916	225	1 692	20	27
204	15	263	2 012	265	1 747	11	28
384	40	475	2 043	243	1 801	114	29
297	41	372	2 047	241	1 805	176	30
345	62	449	2 157	319	1 838	50	31
367	24	438	1 998	237	1 762	59	32
377	34	443	2 087	271	1 816	103	33
205	28	276	2 136	290	1 847	125	34
210	57	323	1 883	226	1 657	93	35
307	25	373	1 969	227	1 743	45	36
270	13	320	1 891	273	1 618	28	37
254	34	354	1 927	266	1 661	111	38
299	40	382	1 913	216	1 697	90	39
394	41	465	2 289	255	2 033	96	40

Noch: 13. Ausgewählte kassenmäßige Ausgaben und Einnahmen

Nr.	Kreisfreie Stadt Landkreis	Steuern und steuer- ähnliche Ein- nahmen	Einnahmen aus Verwaltung und Betrieb	Laufende Zu- weisungen und Zuschüsse	Darunter Schlüssel- zu- weisungen	Brutto- einnahmen der laufenden Rechnung	Veräuße- rung von Vermögen
kreisfreie							
1	Stadt Erfurt	683	398	1 121	431	2 216	79
2	Stadt Gera	398	135	1 086	460	1 620	11
3	Stadt Jena	511	160	1 023	437	1 708	30
4	Stadt Suhl	469	250	970	337	1 696	17
5	Stadt Weimar	367	335	1 246	427	1 952	64
6	Stadt Eisenach	541	126	957	288	1 625	11
Landrats							
7	Eichsfeld	-	111	1 067	147	1 183	1
8	Nordhausen	-	146	792	145	938	0
9	Wartburgkreis	-	45	683	147	733	5
10	Unstrut-Hainich-Kreis	-	47	804	150	851	9
11	Kyffhäuserkreis	-	111	801	155	915	5
12	Schmalkalden-Meiningen	-	113	724	146	852	12
13	Gotha	-	93	759	136	855	11
14	Sömmerda	-	128	727	139	858	0
15	Hildburghausen	-	119	710	151	835	2
16	Ilm-Kreis	-	48	771	142	824	18
17	Weimarer Land	-	176	801	143	984	7
18	Sonneberg	-	100	767	148	871	3
19	Saalfeld-Rudolstadt	-	36	758	149	795	2
20	Saale-Holzland-Kreis	-	41	715	146	759	3
21	Saale-Orla-Kreis	-	44	780	142	828	3
22	Greiz	-	39	760	149	802	3
23	Altenburger Land	-	46	829	147	877	1
Summe kreisangehörige Gemeinden, Verwaltungen							
24	Eichsfeld	297	236	1 547	445	2 094	25
25	Nordhausen	295	277	1 355	493	1 929	42
26	Wartburgkreis	357	186	1 106	432	1 664	111
27	Unstrut-Hainich-Kreis	275	207	1 269	492	1 756	20
28	Kyffhäuserkreis	268	247	1 288	490	1 811	17
29	Schmalkalden-Meiningen	356	265	1 186	443	1 834	44
30	Gotha	464	240	1 209	430	1 928	78
31	Sömmerda	330	330	1 180	386	1 851	74
32	Hildburghausen	333	314	1 124	439	1 788	22
33	Ilm-Kreis	379	184	1 232	448	1 816	61
34	Weimarer Land	344	371	1 294	455	2 025	41
35	Sonneberg	373	212	1 160	453	1 753	22
36	Saalfeld-Rudolstadt	322	211	1 227	486	1 766	22
37	Saale-Holzland-Kreis	338	186	1 191	429	1 729	23
38	Saale-Orla-Kreis	379	182	1 195	428	1 770	39
39	Greiz	301	191	1 225	465	1 729	27
40	Altenburger Land	277	221	1 403	482	1 916	33

nach Arten, kreisfreien Städten und Landkreisen in EUR je Einwohner

Zuweisungen und Zuschüsse für Investitionen	Bruttoeinnahmen der Kapitalrechnung	Bruttoeinnahmen (ohne bes. Finanzier.-vorgänge)	Abzüglich Zahlungen von Gemeinden/GV	Gesamteinnahmen (ohne bes. Finanzier.-vorgänge)	Saldo (Finanzier.-defizit)	Nr.
Stadt						
188	268	2 484	8	2 476	-	1
365	376	1 996	11	1 985	127	2
114	150	1 858	16	1 842	-	3
419	436	2 132	4	2 127	227	4
212	276	2 227	14	2 213	53	5
219	231	1 856	13	1 843	87	6
amt						
66	67	1 251	190	1 061	-	7
57	58	996	187	808	-	8
45	51	784	182	602	-	9
33	43	893	185	708	19	10
65	71	986	201	785	10	11
87	100	952	187	765	-	12
53	65	920	180	740	-	13
51	52	909	191	718	-	14
76	77	913	201	712	-	15
43	61	885	214	671	-	16
49	57	1 041	225	816	-	17
59	63	934	213	721	-	18
39	41	837	181	656	16	19
39	41	801	192	609	-	20
58	60	888	221	667	-	21
53	55	857	177	680	-	22
102	103	980	210	770	-	23
gemeinschaften und Landratsamt						
189	216	2 310	282	2 028	-	24
162	206	2 135	228	1 907	-	25
195	306	1 971	238	1 733	-	26
158	180	1 937	225	1 712	-	27
194	212	2 023	265	1 758	-	28
278	324	2 158	243	1 915	-	29
216	294	2 223	241	1 981	-	30
281	355	2 206	319	1 887	-	31
247	269	2 057	237	1 820	-	32
310	374	2 190	271	1 919	-	33
195	236	2 261	290	1 971	-	34
201	223	1 976	226	1 750	-	35
225	248	2 014	227	1 787	-	36
167	190	1 920	273	1 647	-	37
229	268	2 038	266	1 772	-	38
247	275	2 003	216	1 787	-	39
414	469	2 385	255	2 130	-	40

14. Ausgaben für besondere Finanzierungsvorgänge nach kreisfreien Städten und Landkreisen in 1 000 EUR

Kreisfreie Stadt Landkreis	Ausgaben für besondere Finanzierungs- vorgänge	Davon			
		Schuldentilgung		Zuführung an Rücklagen	Deckung von Vorjahres- fehl- beträgen
		der Kreditmarkt- mittel	der inneren Darlehen		
kreisfreie Stadt					
Stadt Erfurt	36 149	11 662	-	13 500	10 987
Stadt Gera	13 629	11 539	-	112	1 978
Stadt Jena	15 107	15 107	-	-	-
Stadt Suhl	6 404	6 404	-	-	-
Stadt Weimar	3 271	3 271	-	-	-
Stadt Eisenach	1 881	1 619	-	262	-
Landratsamt					
Eichsfeld	15 089	14 015	-	1 074	-
Nordhausen	7 125	4 587	-	-	2 538
Wartburgkreis	2 718	318	-	2 400	-
Unstrut-Hainich-Kreis	3 797	3 797	-	-	-
Kyffhäuserkreis	2 491	2 491	-	-	-
Schmalkalden-Meiningen	3 539	1 952	-	1 587	-
Gotha	1 757	1 442	-	315	-
Sömmerda	920	920	-	-	-
Hildburghausen	597	396	-	201	-
Ilm-Kreis	10 711	10 711	-	-	-
Weimarer Land	3 812	3 812	-	-	-
Sonneberg	1 912	1 343	-	569	-
Saalfeld-Rudolstadt	5 941	5 941	-	-	-
Saale-Holzland-Kreis	3 479	3 479	-	-	-
Saale-Orla-Kreis	1 495	1 495	-	-	-
Greiz	2 859	1 787	-	1 072	-
Altenburger Land	9 144	3 544	-	5 600	-
Summe kreisangehörige Gemeinden, Verwaltungsgemeinschaften und Landratsamt					
Eichsfeld	27 630	23 832	-	3 744	54
Nordhausen	19 335	15 955	-	671	2 709
Wartburgkreis	26 002	15 909	-	10 093	-
Unstrut-Hainich-Kreis	19 732	15 443	-	4 289	-
Kyffhäuserkreis	10 895	8 794	-	2 031	70
Schmalkalden-Meiningen	22 375	15 492	65	5 081	1 737
Gotha	23 216	15 129	-	8 087	-
Sömmerda	10 434	7 647	25	2 762	-
Hildburghausen	7 133	4 064	-	3 068	-
Ilm-Kreis	29 734	20 959	-	8 349	426
Weimarer Land	34 808	28 927	-	5 881	-
Sonneberg	13 661	11 433	-	2 228	-
Saalfeld-Rudolstadt	23 034	14 861	-	7 783	391
Saale-Holzland-Kreis	18 395	12 678	-	5 309	408
Saale-Orla-Kreis	18 026	13 208	-	4 818	-
Greiz	18 068	13 682	-	4 333	53
Altenburger Land	27 745	18 530	-	9 044	171

15. Einnahmen aus besonderen Finanzierungsvorgängen nach kreisfreien Städten und Landkreisen in 1 000 EUR

Kreisfreie Stadt Landkreis	Einnahmen aus besonderen Finanzierungs- vorgängen	Davon		
		Schuldenaufnahme		Entnahmen aus Rücklagen
		der Kreditmarkt- mittel	der inneren Darlehen	

kreisfreie Stadt

Stadt Erfurt	8	-	-	8
Stadt Gera	20 581	15 014	-	5 567
Stadt Jena	8 501	8 501	-	-
Stadt Suhl	9 273	9 273	-	-
Stadt Weimar	560	450	-	110
Stadt Eisenach	-	-	-	-

Landratsamt

Eichsfeld	16 157	14 130	-	2 028
Nordhausen	3 962	3 962	-	-
Wartburgkreis	1 050	-	-	1 050
Unstrut-Hainich-Kreis	-	-	-	-
Kyffhäuserkreis	246	-	-	246
Schmalkalden-Meiningen	2 323	-	-	2 323
Gotha	616	-	-	616
Sömmerda	-	-	-	-
Hildburghausen	374	-	-	374
Ilm-Kreis	8 399	8 399	-	-
Weimarer Land	91	-	-	91
Sonneberg	1 185	-	-	1 185
Saalfeld-Rudolstadt	4 251	4 251	-	-
Saale-Holzland-Kreis	1 875	1 680	-	195
Saale-Orla-Kreis	-	-	-	-
Greiz	-	-	-	-
Altenburger Land	2 506	2 383	-	124

Summe kreisangehörige Gemeinden, Verwaltungsgemeinschaften und Landratsamt

Eichsfeld	25 915	20 072	-	5 843
Nordhausen	15 330	14 737	-	594
Wartburgkreis	7 332	3 986	-	3 346
Unstrut-Hainich-Kreis	11 356	8 465	-	2 890
Kyffhäuserkreis	4 883	3 227	-	1 656
Schmalkalden-Meiningen	15 483	7 364	979	7 140
Gotha	13 362	8 954	-	4 408
Sömmerda	7 812	5 489	-	2 323
Hildburghausen	3 904	2 176	-	1 728
Ilm-Kreis	14 489	14 061	-	428
Weimarer Land	21 477	19 180	-	2 297
Sonneberg	9 429	7 808	-	1 622
Saalfeld-Rudolstadt	10 811	9 379	-	1 432
Saale-Holzland-Kreis	8 839	7 467	-	1 372
Saale-Orla-Kreis	8 702	5 817	-	2 885
Greiz	10 506	8 235	-	2 270
Altenburger Land	6 486	5 106	-	1 379

**16. Kassenmäßiger Schuldenstand am 31.12.2006 nach
Gebietskörperschaftsgruppen und Gemeindegrößenklassen**

Gebietskörperschaftsgruppe Gemeindegrößenklasse von ... bis unter ... Einwohner	Schulden- stand	Verschuldung je Einwohner
	1 000 EUR	EUR
Gemeinden und Gemeindeverbände	2 715 000	1 169
davon		
kreisfreie Städte	569 830	1 020
kreisangehörige Gemeinden	1 532 702	869
Verwaltungsgemeinschaften	9 733	17
Landkreise	602 735	342
Kreisfreie Städte		
20 000 - 50 000	92 340	1 074
50 000 - 100 000	90 221	1 399
100 000 - 200 000	171 179	832
200 000 - 500 000	216 089	1 066
Kreisangehörige Gemeinden		
unter 1 000	177 237	618
1 000 - 3 000	351 351	982
3 000 - 5 000	288 899	941
5 000 - 10 000	248 577	1 098
10 000 - 20 000	119 699	746
20 000 - 50 000	346 939	815

**17. Kassenmäßiger Schuldenstand am 31.12.2006 nach
kreisfreien Städten und Landkreisen**

Kreisfreie Stadt Landkreis ¹⁾	Schulden- stand	Verschuldung je Einwohner
	1 000 EUR	EUR
Stadt Erfurt	216 089	1 066
Stadt Gera	78 505	759
Stadt Jena	92 675	906
Stadt Suhl	56 147	1 327
Stadt Weimar	90 221	1 399
Stadt Eisenach	36 193	829
Eichsfeld	128 179	1 170
Nordhausen	95 614	1 027
Wartburgkreis	97 504	709
Unstrut-Hainich-Kreis	209 427	1 847
Kyffhäuserkreis	122 314	1 393
Schmalkalden-Meiningen	97 549	714
Gotha	161 671	1 129
Sömmerda	128 986	1 686
Hildburghausen	49 954	707
Ilm-Kreis	166 047	1 427
Weimarer Land	159 540	1 817
Sonneberg	81 163	1 278
Saalfeld-Rudolstadt	146 813	1 180
Saale-Holzland-Kreis	129 676	1 436
Saale-Orla-Kreis	119 346	1 287
Greiz	143 231	1 241
Altenburger Land	108 155	1 025

1) Summe kreisangehöriger Gemeinden, Verwaltungsgemeinschaften, Landratsamt

18. Kassenmäßiger Schuldenstand am 31.12.2006 nach Landkreisen

Landkreis ¹⁾	Schulden- stand	Verschuldung je Einwohner
	1 000 EUR	EUR
Eichsfeld	33 708	308
Nordhausen	27 874	299
Wartburgkreis	2 228	16
Unstrut-Hainich-Kreis	78 401	691
Kyffhäuserkreis	43 786	499
Schmalkalden-Meiningen	9 380	69
Gotha	40 899	286
Sömmerda	39 096	511
Hildburghausen	7 989	113
Ilm-Kreis	52 507	451
Weimarer Land	32 320	368
Sonneberg	25 297	398
Saalfeld-Rudolstadt	39 795	320
Saale-Holzland-Kreis	35 652	395
Saale-Orla-Kreis	45 944	495
Greiz	46 333	401
Altenburger Land	41 527	393

1) Landratsamt

19. Einwohner am 30.6.2006 nach Gebietskörperschaftsgruppen und Größenklassen

Gebietskörperschaftsgruppe Gemeindegroßenklasse von ... bis unter ... Einwohner	Einwohner
Gemeinden und Gemeindeverbände	2 323 210
davon	
kreisfreie Städte	558 804
kreisangehörige Gemeinden	1 764 406
Einheitsgemeinden	830 824
erfüllende und beauftragende Gemeinden	355 108
Mitgliedsgemeinden VG	578 474
Landkreise	1 764 406
 Kreisfreie Städte	
20 000 - 50 000	85 955
50 000 - 100 000	64 486
100 000 - 200 000	205 744
200 000 - 500 000	202 619
 Kreisangehörige Gemeinden	
unter 1 000	286 812
1 000 - 3 000	357 906
3 000 - 5 000	306 937
5 000 - 10 000	226 314
10 000 - 20 000	160 491
20 000 - 50 000	425 946

20. Einwohner am 30.6.2006 nach kreisfreien Städten und Landkreisen

Kreisfreie Stadt Landkreis	Einwohner
Stadt Erfurt	202 619
Stadt Gera	103 464
Stadt Jena	102 280
Stadt Suhl	42 315
Stadt Weimar	64 486
Stadt Eisenach	43 640
Eichsfeld	109 576
Nordhausen	93 084
Wartburgkreis	137 527
Unstrut-Hainich-Kreis	113 413
Kyffhäuserkreis	87 775
Schmalkalden-Meiningen	136 632
Gotha	143 163
Sömmerda	76 508
Hildburghausen	70 612
Ilm-Kreis	116 382
Weimarer Land	87 805
Sonneberg	63 532
Saalfeld-Rudolstadt	124 369
Saale-Holzland-Kreis	90 313
Saale-Orla-Kreis	92 739
Greiz	115 419
Altenburger Land	105 557

Zuordnungsschlüssel für den Tabellenteil

Ausgaben	Gruppierungsnummer bzw. Erläuterung
laufende Rechnung	
1 Personalausgaben	4
2 Laufender Sachaufwand	50-65, 660-662, 675-678, 84
3 sächliche Verwaltungsaufgaben	50-65, 660-662, 84
4 Erstattungen an andere Bereiche	675-678
5 Zinsausgaben	800-808
6 an öffentlichen Bereich	800-803
7 an andere Bereiche	804-808
8 Laufende Zuweisungen und Zuschüsse, Schuldendiensthilfen	670-674, 691-695, 710-718, 720-728 73-79, 821-824, 831-833
9 an öffentlichen Bereich	670-674, 694-695, 710-714, 720-724, 821-824, 831-833
10 allgemeine Zuweisungen und Umlagen	821-824, 831-833
11 an Land	821, 831
12 an Gemeinden und Gemeindeverbände	822, 832
13 an Zweckverbände und sonstigen öffentlichen Bereich	823, 824, 833
14 Zuweisungen für laufende Zwecke und Schuldendiensthilfen	670-674, 694-695, 710-714, 720-724
15 an andere Bereiche	691-693, 715, 716, 717, 718, 725-728, 73-79
16 laufende Zuschüsse an Unternehmen	715, 716, 717
17 laufende Zuschüsse an übrige Bereiche	718
18 soziale Leistungen	691-693, 73-79
19 Schuldendiensthilfen	725-728
20 Bruttoausgaben der laufenden Rechnung	Summe Zeilen 01+02+05+08
21 Abzüglich Zahlungen von Gemeinden und Gemeindeverbänden	052, 062, 072, 162, 172, 202, 232
22 Gesamtausgaben der laufenden Rechnung	Summe Zeilen 20./21
Kapitalrechnung	
23 Sachinvestitionen	932, 935, 94
24 Baumaßnahmen	94
25 für Schulen	EP2
26 für Städteplanung	A61
27 für Straßen	A63-66
28 für Abwasserbeseitigung	A70
29 Erwerb von unbeweglichen und beweglichen Sachen	932, 935
30 Zuweisungen und Zuschüsse für Investitionen	98, 990-991, 996, 997
31 an öffentlichen Bereich	980-984, 997
32 an andere Bereiche	985-988, 990, 991, 996
33 Darlehen	92
34 Erwerb von Beteiligungen	930
35 Tilgungsausgaben an öffentlichen Bereich	970-973
36 Bruttoausgaben der Kapitalrechnung	Summe der Zeilen 23+30+33+34+35
37 Abzüglich Zahlungen von Gemeinden und Gemeindeverbänden	322, 362, 372
38 Gesamtausgaben der Kapitalrechnung	Differenz der Zeilen 36./37
39 Gesamtausgaben (ohne besondere Finanzierungsvorgänge)	Summe der Zeilen 22+38
40 Saldo (Finanzierungsüberschuss)	Differenz der Zeilen 92./39, wenn Zeile 92 größer Zeile 39
besondere Finanzierungsvorgänge	
41 Schuldentilgung	974-979
42 der Kreditmarktmittel	974-978
43 der inneren Darlehen	979
44 Zuführung an die allgemeine Rücklage	910
45 Zuführung an Sonderrücklagen	911, 915
46 Deckung von Vorjahresfehlbeträgen	992
47 Ausgaben für besondere Finanzierungsvorgänge	Summe der Zeilen 41+44+45+46
48 Saldo (Fehlbetrag)	Differenz der Zeilen 99./47, wenn Zeile 99 größer Zeile 47

Noch: Zuordnungsschlüssel für den Tabellenteil

Einnahmen	Gruppierungsnummer bzw. Erläuterung
laufende Rechnung	
49 Steuern und steuerähnliche Einnahmen	00-03./.810
50 Grundsteuer	000, 001
51 Gewerbesteuer (netto)	003./.810
52 Gemeindeanteil an der Einkommensteuer	010
53 Gemeindeanteil an der Umsatzsteuer	012
54 sonstige Steuern und steuerähnliche Einnahmen	020-022, 025-029, 03
55 Einnahmen aus Verwaltung und Betrieb	10-15, 21, 22, 165-168, 260-268
56 Gebühren, sonstige Entgelte	10-12, 260-268
57 übrige Verwaltungs- und Betriebseinnahmen	13-15, 165-168
58 Gewinnanteile, Konzessionsabgaben	21, 22
59 Zinseinnahmen und Schuldendiensthilfen	200-208, 23
60 vom öffentlichen Bereich	200-204, 230-234
61 von anderen Bereichen	205-208, 235-238
62 Laufende Zuweisungen und Zuschüsse	041, 051, 052, 060-062, 072, 091-093, 160-164, 17 191-193, 24, 25
63 vom öffentlichen Bereich	041, 051, 052, 060-062, 072, 091-093, 160-164, 170-174 191-193
64 von Bund, Lastenausgleichsfonds, ERP-Sondervermögen	060, 160, 170, 192, 193
65 allgemeine Finanzaufweisungen vom Land	041, 051, 061, 091, 092, 093
66 Schlüsselzuweisungen	041
67 übrige vom Land	161, 171, 191
68 allgemeine Finanzaufweisungen von Gemeinden und Gemeindeverbänden	052, 062, 072
69 übrige Gemeinden und Gemeindeverbände	162, 172
70 von Zweckverbänden	163, 173
71 vom sonstigen öffentlichen Bereich	164, 174
72 von anderen Bereichen	175-178, 24, 25
73 Bruttoeinnahmen der laufenden Rechnung	Summe Zeilen 49+55+59+62
74 Abzüglich Zahlungen von Gemeinden und Gemeindeverbänden	052, 062, 072, 162, 172, 202, 232
75 Gesamteinnahmen der laufenden Rechnung	Differenz der Zeilen 73./.74
Kapitalrechnung	
76 Veräußerung von Vermögen	33, 340, 345, 347
77 Zuweisungen und Zuschüsse für Investitionen	35, 36
78 vom öffentlichen Bereich	360-364
79 von Bund, Lastenausgleichsfonds, ERP-Sondervermögen	360
80 vom Land	361
noch: vom öffentlichen Bereich	
81 von Gemeinden und Gemeindeverbänden	362
82 von Zweckverbänden	363
83 vom sonstigen öffentlichen Bereich	364
84 von anderen Bereichen	35, 365-368
85 Beiträge und ähnliche Entgelte	35
86 sonstige Zuschüsse	365-368
87 Darlehensrückflüsse	32
88 Schuldenaufnahme vom öffentlichen Bereich	370-373
89 Bruttoeinnahmen der Kapitalrechnung	Summe Zeilen 76+77+87+88
90 Abzüglich Zahlungen von Gemeinden und Gemeindeverbänden	322, 362, 372
91 Gesamteinnahmen der Kapitalrechnung	Differenz der Zeilen 89./.90
92 Gesamteinnahmen (ohne besondere Finanzierungsvorgänge)	Summe Zeilen 75+91
93 Saldo (Finanzierungsdefizit)	Differenz Zeilen 39./.92, wenn Zeile 39 größer Zeile 92
besondere Finanzierungsvorgänge	
94 Schuldenaufnahme	374-379
95 der Kreditmarktmittel	374-378
96 der inneren Darlehen	379
97 Entnahme aus der allgemeinen Rücklage	310
98 Entnahme aus Sonderrücklagen	311, 315
99 Einnahmen aus besonderen Finanzierungsvorgängen	Summe der Zeilen 94+97+98
100 Saldo (Überschuss)	Differenz der Zeilen 47./.99, wenn Zeile 47 größer Zeile 99