

Ausgaben in Mill. EUR

| Ausgabeart | 2003 | 2004 | 2005 ¹⁾ |
|--|--------------|--------------|--------------------|
| Personalausgaben | 1 184 | 1 159 | 1 115 |
| Laufender Sachaufwand | 770 | 760 | 737 |
| Zinsausgaben | 152 | 146 | 138 |
| Laufende Zuweisungen und Zuschüsse, Schuldendiensthilfen | 1 384 | 1 558 | 1 806 |
| darunter allgemeine Zuweisungen und Umlagen | 358 | 367 | 386 |
| soziale Leistungen | 555 | 714 | 959 |
| <i>Bruttoausgaben der laufenden Rechnung</i> | 3 491 | 3 623 | 3 796 |
| Abzüglich Zahlungen von Gemeinden/GV | 397 | 414 | 428 |
| Gesamtausgaben der laufenden Rechnung ²⁾ | 3 094 | 3 210 | 3 368 |
| Sachinvestitionen | 792 | 716 | 610 |
| Baumaßnahmen | 694 | 628 | 521 |
| Erwerb von unbeweglichen und beweglichen Sachen | 98 | 88 | 90 |
| Zuweisungen und Zuschüsse für Investitionen | 115 | 105 | 86 |
| <i>Bruttoausgaben der Kapitalrechnung</i> | 913 | 847 | 707 |
| Abzüglich Zahlungen von Gemeinden/GV | 9 | 8 | 7 |
| <i>Gesamtausgaben der Kapitalrechnung²⁾</i> | 905 | 839 | 700 |
| Gesamtausgaben (ohne besondere Finanzierungsvorgänge) | 3 998 | 4 048 | 4 068 |
| Schuldentilgung | 415 | 268 | 305 |
| Zuführung an Rücklagen | 101 | 127 | 118 |
| Deckung von Vorjahresfehlbeträgen | 44 | 27 | 34 |
| Ausgaben für besondere Finanzierungsvorgänge | 560 | 421 | 457 |

1) kassenmäßig - 2) ohne haushaltstechnische Verrechnungen

Einnahmen in Mill. EUR

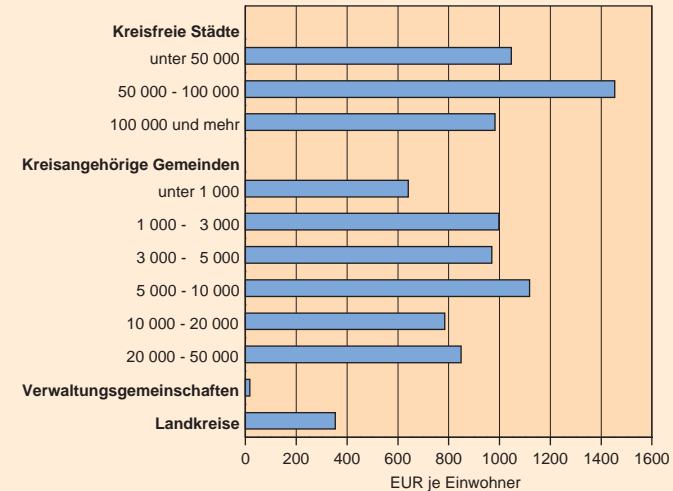
| Einnahmeart | 2003 | 2004 | 2005 ¹⁾ |
|---|--------------|--------------|--------------------|
| Steuern und steuerähnliche Einnahmen | 656 | 719 | 823 |
| Grundsteuer A und B | 167 | 171 | 177 |
| Gewerbesteuer (netto) | 216 | 287 | 348 |
| Gemeindeanteil an der Einkommensteuer | 201 | 188 | 223 |
| Gemeindeanteil an der Umsatzsteuer | 61 | 62 | 64 |
| sonstige Steuern und steuerähnliche Einnahmen | 10 | 11 | 12 |
| darunter Vergnügungssteuer | 5 | 5 | 5 |
| Hundesteuer | 5 | 5 | 5 |
| Einnahmen aus Verwaltung und Betrieb | 569 | 559 | 550 |
| Zinseinnahmen und Schuldendiensthilfen | 19 | 23 | 23 |
| Laufende Zuweisungen und Zuschüsse | 2 432 | 2 604 | 2 748 |
| darunter allgemeine Finanzzuweisungen vom Land | 1 306 | 1 294 | 1 470 |
| <i>Bruttoeinnahmen der laufenden Rechnung²⁾</i> | 3 676 | 3 904 | 4 143 |
| Abzüglich Zahlungen von Gemeinden/GV | 397 | 414 | 428 |
| <i>Gesamteinnahmen der laufenden Rechnung</i> | 3 278 | 3 491 | 3 715 |
| Veräußerung von Vermögen | 117 | 73 | 75 |
| Zuweisungen und Zuschüsse für Investitionen | 599 | 653 | 507 |
| darunter vom Land | 506 | 567 | 438 |
| <i>Bruttoeinnahmen der Kapitalrechnung²⁾</i> | 720 | 731 | 585 |
| Abzüglich Zahlungen von Gemeinden/GV | 9 | 8 | 7 |
| <i>Gesamteinnahmen der Kapitalrechnung</i> | 711 | 722 | 578 |
| Gesamteinnahmen (ohne besondere Finanzierungsvorgänge) | 3 990 | 4 213 | 4 294 |
| Schuldenaufnahme | 411 | 218 | 223 |
| Entnahmen aus Rücklagen | 105 | 67 | 65 |
| Einnahmen aus besonderen Finanzierungsvorgängen | 517 | 286 | 288 |

1) kassenmäßig - 2) ohne haushaltstechnische Verrechnungen; ohne besondere Finanzierungsvorgänge

Schulden

| Merkmal | Einheit | 2003 | 2004 | 2005 |
|-----------------|-----------|-------|-------|-------|
| Schuldenzugänge | Mill. EUR | 434 | 228 | 246 |
| Schuldenabgänge | Mill. EUR | 460 | 268 | 326 |
| Schuldenstand | Mill. EUR | 2 939 | 2 900 | 2 823 |
| | EUR je EW | 1 233 | 1 226 | 1 204 |

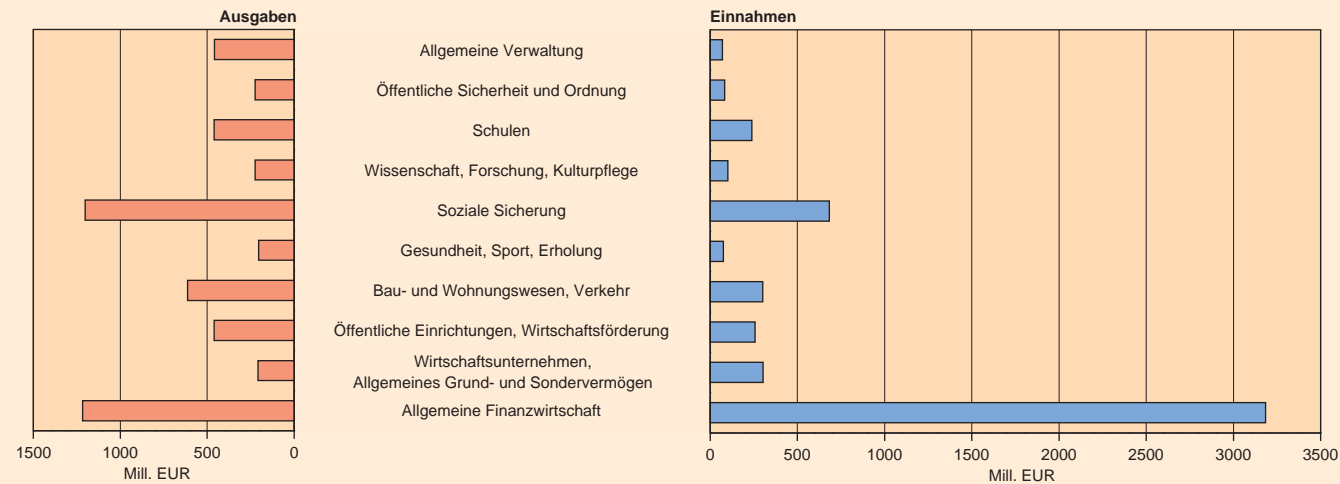
Schulden 2005 nach Gebietskörperschaftsgruppen und Gemeindegrößenklassen



Personal

| Merkmal | 2003 | 2004 | 2005 |
|---|---------------|---------------|---------------|
| Beschäftigte insgesamt | 39 468 | 37 885 | 34 793 |
| <i>nach Beschäftigungsumfang</i> | | | |
| Vollzeit | 24 745 | 23 717 | 21 925 |
| Teilzeit | 14 723 | 14 168 | 12 868 |
| <i>nach dem Dienstverhältnis</i> | | | |
| Beamte | 2 993 | 3 008 | 3 033 |
| Angestellte | 27 513 | 26 490 | 24 918 |
| Arbeiter | 8 962 | 8 387 | 6 842 |
| <i>nach Gebietskörperschaftsgruppen</i> | | | |
| kreisfreie Städte | 9 612 | 9 406 | 9 179 |
| kreisangehörige Gemeinden | 15 948 | 14 955 | 13 400 |
| Verwaltungsgemeinschaften | 2 129 | 2 063 | 1 898 |
| Landkreise | 11 779 | 11 461 | 10 316 |
| <i>nach der Beschäftigungsdauer</i> | | | |
| Dauerkräfte | 34 686 | 33 775 | 32 022 |
| in Ausbildung | 943 | 895 | 855 |
| mit Zeitvertrag | 3 839 | 3 215 | 1 916 |
| darunter nach Arbeitsförderungsreformgesetz | 2 274 | 1 806 | 438 |

Bruttoausgaben und -einnahmen 2004 nach Aufgabenbereichen



Hebesätze der Gemeinden

| Steuerart | Einheit | 2003 | 2004 | 2005 |
|---------------|---------|------|------|------|
| Grundsteuer A | % | 231 | 232 | 234 |
| Grundsteuer B | % | 330 | 330 | 341 |
| Gewerbesteuer | % | 336 | 338 | 342 |

Realsteuervergleich

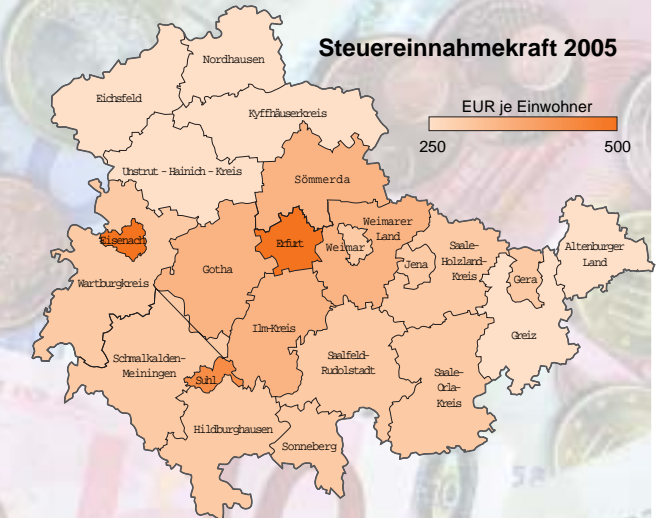
| Merkmal | Einheit | 2003 | 2004 | 2005 |
|-----------------------------|-----------|------|------|------|
| Realsteueraufbringungskraft | Mill. EUR | 454 | 499 | 576 |
| | EUR je EW | 191 | 211 | 246 |
| Steuereinnahmekraft | Mill. EUR | 646 | 706 | 785 |
| | EUR je EW | 271 | 299 | 335 |

nach Aufgabenbereichen

| Aufgabenbereich | 2003 | 2004 | 2005 |
|--|-------|-------|-------|
| Allgemeine Verwaltung | 8 454 | 8 434 | 8 098 |
| Öffentliche Sicherheit und Ordnung | 3 851 | 3 856 | 3 744 |
| Schulen | 3 336 | 3 165 | 2 960 |
| Wissenschaft, Forschung, Kulturpflege | 2 383 | 2 198 | 1 732 |
| Soziale Sicherung | 7 735 | 7 055 | 7 096 |
| Gesundheit, Sport, Erholung | 2 499 | 2 176 | 1 870 |
| Bau- und Wohnungswesen, Verkehr | 3 428 | 3 214 | 2 934 |
| Öffentliche Einrichtungen, Wirtschaftsförderung | 3 508 | 3 579 | 3 069 |
| Wirtschaftsunternehmen, Allgemeines Grund- und Sondervermögen | 193 | 172 | 118 |
| Sonderrechnungen (einschließlich Krankenhäuser) | 4 081 | 4 036 | 3 172 |

Finanzen und Personal der Gemeinden und Gemeindeverbände (GV) 2005 nach Kreisen

| Kreisfreie Stadt Landkreis ¹⁾ | Ausgaben | | | | Einnahmen | | | Schulden | | Hebesätze | | | Personal | | | |
|---|------------------------------|-----------------------|-----------------------|------------------------|-------------------------------|--------------|---|---|---------------|--------------|------------------|------------------|--------------------|---------------|---------------|---------------------------------------|
| | Gesamtausgaben ²⁾ | | Personal- ausgaben | Sach- investitionen | Gesamteinnahmen ²⁾ | | Steuern und steuerähnliche Einnahmen | Einnahmen aus Verwaltung und Betrieb | Schuldenstand | | Grundsteuer A | Grundsteuer B | Gewerbe- steuer | Beschäftigte | | darunter Vollzeit- beschäftigte |
| | Mill. EUR | EUR je Einwohner (EW) | | | Mill. EUR | EUR je EW | | | Mill. EUR | EUR je EW | | | | Prozent | insgesamt | |
| Stadt Erfurt | 431 | 2 129 | 561 | 255 | 480 | 2 369 | 567 | 339 | 228 | 1 124 | 220 | 420 | 400 | 3 664 | 2 072 | 2 861 |
| Stadt Gera | 212 | 2 022 | 496 | 231 | 206 | 1 970 | 401 | 128 | 75 | 716 | 270 | 420 | 420 | 1 651 | 1 043 | 1 348 |
| Stadt Jena | 172 | 1 683 | 389 | 122 | 179 | 1 749 | 391 | 174 | 99 | 971 | 220 | 400 | 415 | 1 779 | 1 014 | 1 299 |
| Stadt Suhl | 81 | 1 885 | 572 | 114 | 86 | 1 980 | 518 | 267 | 53 | 1 233 | 250 | 380 | 390 | 638 | 362 | 505 |
| Stadt Weimar | 134 | 2 076 | 456 | 162 | 146 | 2 265 | 360 | 356 | 94 | 1 454 | 290 | 390 | 380 | 845 | 503 | 641 |
| Stadt Eisenach | 78 | 1 776 | 418 | 92 | 80 | 1 833 | 540 | 138 | 38 | 862 | 215 | 350 | 380 | 602 | 364 | 425 |
| Eichsfeld | 200 | 1 807 | 476 | 309 | 207 | 1 870 | 288 | 240 | 132 | 1 195 | 247 | 324 | 327 | 1 636 | 1 043 | 816 |
| Nordhausen | 172 | 1 831 | 482 | 193 | 179 | 1 902 | 287 | 270 | 97 | 1 029 | 251 | 338 | 329 | 1 249 | 782 | 886 |
| Wartburgkreis | 207 | 1 489 | 459 | 291 | 219 | 1 579 | 318 | 191 | 100 | 718 | 214 | 305 | 298 | 1 893 | 1 302 | 1 103 |
| Unstrut-Hainich-Kreis | 201 | 1 757 | 424 | 371 | 195 | 1 702 | 267 | 207 | 217 | 1 890 | 239 | 301 | 329 | 1 678 | 1 072 | 1 008 |
| Kyffhäuserkreis | 146 | 1 643 | 483 | 218 | 153 | 1 719 | 269 | 236 | 128 | 1 439 | 229 | 321 | 325 | 1 309 | 852 | 770 |
| Schmalkalden-Meiningen | 225 | 1 633 | 433 | 282 | 230 | 1 667 | 302 | 250 | 105 | 758 | 232 | 309 | 317 | 1 719 | 1 139 | 1 088 |
| Gotha | 240 | 1 663 | 461 | 254 | 259 | 1 797 | 376 | 237 | 171 | 1 185 | 222 | 344 | 362 | 1 991 | 1 333 | 1 289 |
| Sömmerda | 140 | 1 814 | 565 | 353 | 145 | 1 875 | 344 | 307 | 131 | 1 698 | 238 | 311 | 297 | 1 310 | 900 | 763 |
| Hildburghausen | 117 | 1 637 | 478 | 360 | 126 | 1 767 | 323 | 282 | 52 | 727 | 238 | 310 | 306 | 972 | 626 | 628 |
| Ilm-Kreis | 183 | 1 559 | 478 | 195 | 205 | 1 745 | 380 | 190 | 173 | 1 477 | 252 | 327 | 320 | 1 722 | 1 141 | 1 029 |
| Weimarer Land | 154 | 1 737 | 514 | 250 | 169 | 1 912 | 334 | 354 | 161 | 1 815 | 250 | 326 | 281 | 1 700 | 1 200 | 1 111 |
| Sonneberg | 97 | 1 506 | 420 | 186 | 103 | 1 593 | 328 | 209 | 85 | 1 314 | 296 | 306 | 332 | 750 | 475 | 542 |
| Saalfeld-Rudolstadt | 214 | 1 702 | 450 | 379 | 224 | 1 777 | 310 | 207 | 154 | 1 220 | 235 | 320 | 335 | 1 619 | 976 | 1 005 |
| Saale-Holzland-Kreis | 131 | 1 438 | 442 | 209 | 146 | 1 602 | 323 | 190 | 135 | 1 480 | 216 | 315 | 317 | 1 165 | 791 | 699 |
| Saale-Orla-Kreis | 150 | 1 594 | 442 | 267 | 157 | 1 668 | 316 | 180 | 127 | 1 351 | 230 | 308 | 319 | 1 444 | 1 005 | 437 |
| Greiz | 187 | 1 596 | 471 | 276 | 198 | 1 689 | 263 | 173 | 149 | 1 268 | 220 | 310 | 308 | 1 726 | 1 152 | 1 017 |
| Altenburger Land | 194 | 1 813 | 536 | 357 | 202 | 1 881 | 274 | 245 | 122 | 1 133 | 218 | 333 | 323 | 1 731 | 1 200 | 655 |
| Insgesamt | 4 068 | 1 735 | 475 | 260 | 4 294 | 1 831 | 351 | 235 | 2 823 | 1 204 | 234 | 341 | 342 | 34 793 | 22 347 | 21 925 |



Finanzen und Personal in Thüringen Gemeinden und Gemeindeverbände

Ausgabe 2006

Bestell-Nr. 80 104

1) Summe Gemeinden, Verwaltungsgemeinschaften und Landkreisverwaltung

2) kassenmäßige Ausgaben und Einnahmen ohne haushaltstechnische Verrechnungen, ohne besondere Finanzierungsvorgänge und ohne Zahlungen von Gemeinden und Gemeindeverbänden

Veröffentlichungen

Ausführliche und aktuelle Informationen in fachlich und regional tieferer Gliederung enthalten die Veröffentlichungen zu den Komplexen

L II Gemeindefinanzen

L III Schulden und Personal

gemäß Veröffentlichungsverzeichnis.

Auskünfte erteilen

Gudrun Schnetter

Telefon: 03681 354-260

E-Mail: Gudrun.Schnetter@statistik.thueringen.de

Gudrun Witter

Telefon: 03681 354-261

E-Mail: Gudrun.Witter@statistik.thueringen.de

Regina Dontschew

Telefon: 03681 354-271

E-Mail: Regina.Dontschew@statistik.thueringen.de



Thüringer Landesamt für Statistik

Europaplatz 3 • Postfach 90 01 63 • 99104 Erfurt
Telefon 0361 37-84642/84647 • Telefax 0361 37-84699
E-Mail: auskunft@statistik.thueringen.de
Internet: http://www.statistik.thueringen.de

