

**ZAHLEN • DATEN • FAKTEN**

[www.statistik.thueringen.de](http://www.statistik.thueringen.de)

# Statistischer Bericht

B VI - j / 07

**Strafgefangene und Verwahrte  
in den Justizvollzugsanstalten  
Thüringens  
am 31.3.2007**

Bestell - Nr. 02 601

**Thüringer Landesamt für Statistik**



## Zeichenerklärung

- 0 weniger als die Hälfte von 1 in der letzten besetzten Stelle, jedoch mehr als nichts
- nichts vorhanden (genau Null)
- . Zahlenwert unbekannt oder geheim zu halten
- ... Angabe fällt später an
- / Zahlenwert nicht sicher genug
- x Tabellenfach gesperrt, weil Aussage nicht sinnvoll
- ( ) Aussagewert eingeschränkt
- r berichtigte Zahl
- p vorläufige Zahl

Anmerkung: Abweichungen in den Summen erklären sich aus dem Runden von Einzelwerten.

Herausgeber:  
Thüringer Landesamt für Statistik  
Europaplatz 3, 99091 Erfurt  
Postfach 90 01 63, 99104 Erfurt

Telefon: 0361 37-84642/84647  
Telefax: 0361 37-84699  
Internet: [www.statistik.thueringen.de](http://www.statistik.thueringen.de)  
E-Mail: [auskunft@statistik.thueringen.de](mailto:auskunft@statistik.thueringen.de)

Auskunft erteilt:  
Referat: Steuern  
und Recht  
Telefon: 0361 37-84284

Herausgegeben im Juni 2008

Heft-Nr.: 132 / 08  
Preis: 3,75 EUR

© Thüringer Landesamt für Statistik, Erfurt, 2008

Für nichtgewerbliche Zwecke sind Vervielfältigung und unentgeltliche Verbreitung, auch auszugsweise, mit Quellenangabe gestattet. Die Verbreitung, auch auszugsweise, über elektronische Systeme/Datenträger bedarf der vorherigen Zustimmung. Alle übrigen Rechte bleiben vorbehalten.

# Inhaltsverzeichnis

Seite

## Vorbemerkungen

2

## Tabellen

1. Strafgefangene und Sicherungsverwahrte 1993 bis 2007 nach Altersgruppe, Art und Dauer des Vollzugs - Stichtag: 31.3. -	4
2. Strafgefangene und Sicherungsverwahrte nach Art des Freiheitsentzugs und Hauptdeliktgruppen - Stichtag: 31.3. -	5
3. Strafgefangene nach Art des Strafvollzugs - Stichtag: 31.3. -	6
4. Strafgefangene und Sicherungsverwahrte am 31.3.2007 nach der Vollzugsart und der strafbaren Handlung	7
5. Strafgefangene und Sicherungsverwahrte am 31.3.2007 nach der voraussichtlichen Vollzugsdauer und Altersgruppen	11
6. Strafgefangene im Vollzug von Freiheitsstrafe am 31.3.2007 nach der voraussichtlichen Vollzugsdauer und Altersgruppen	12
7. Strafgefangene im Vollzug von Jugendstrafe und Sicherungsverwahrung am 31.3.2007 nach der voraussichtlichen Vollzugsdauer und Altersgruppen	13
8. Strafgefangene und Sicherungsverwahrte am 31.3.2007 nach persönlichen Merkmalen und der Vollzugsart	14
9. Strafgefangene und Sicherungsverwahrte am 31.3.2007 nach Art und Häufigkeit der Vorstrafen sowie nach Wiedereinlieferungsabstand	15

## Grafiken

1. Strafgefangene am 31.3. nach ausgewählten Merkmalen	16
2. Strafgefangene am 31.3. nach Altersgruppen	17
3. Strafgefangene am 31.3. nach Straftaten - ausgewählte Hauptdeliktgruppen -	18
4. Anteil der Vorbestraften im Jahre 2007 nach der Anzahl der Vorstrafen - Stichtag: 31.3. -	19
5. Anteil der Vorbestraften im Jahre 2007 nach Art der Vorstrafe - Stichtag: 31.3. -	19
6. Anteil der Strafgefangenen am 31.3.2007 nach Hauptdeliktgruppen	20
7. Anteil der Strafgefangenen am 31.3.2007 nach der voraussichtlichen Dauer der Strafe	20

## **Vorbemerkungen**

### **Rechtsgrundlage und Erhebungsbereich**

Die Strafvollzugsstatistik erfasst die Gefangenen und Verwahrten in den Justizvollzugsanstalten auf der Grundlage ihres so genannten Buchwerkes, getrennt für Männer und Frauen sowie im offenen und geschlossenen Vollzug einschließlich Jugendstrafvollzug. Thüringen verfügt zur Zeit über insgesamt fünf Justizvollzugsanstalten sowie eine Jugendstrafanstalt und eine Jugendarrestanstalt. Außerdem besteht bei vier Justizvollzugsanstalten und der Jugendstrafanstalt eine Abteilung des offenen Vollzugs.

Weibliche Strafgefangene in den Justizvollzugsanstalten Thüringens werden nur bis zum Jahre 1994 gesondert nachgewiesen. Ab 1995 werden die weiblichen Gefangenen auf der Grundlage einer Vereinbarung zwischen den Freistaaten Sachsen und Thüringen zum Vollzug der Freiheitsstrafe vorwiegend nach Sachsen verlegt.

Rechtsgrundlage dieser Erhebung sind die Nummern 72 Abs. 1-3 und 73 der Vollzugsgeschäftsordnung (VGO). Zum Stichtag 31. März eines jeden Jahres werden Strukturdaten nach verschiedenen demographischen und kriminologischen Aspekten aller wegen Verbüßung einer Freiheitsstrafe (einschließlich Ersatzfreiheitsstrafe) oder Jugendstrafe einsitzenden Gefangenen erfasst.

Erste Veröffentlichungen dazu erfolgten im Februar 1995 für die Berichtsjahre 1991 bis 1994. Im vorliegenden Bericht werden diese Ergebnisse für das Jahr 2007 dokumentiert. Weitere Veröffentlichungen erscheinen im September eines jeden Jahres.

Alle im Laufe eines Jahres eingewiesenen und entlassenen Personen (Gefangenenbewegung) werden in einem gesonderten statistischen Bericht jeweils im Februar eines jeden Jahres veröffentlicht.

### **Begriffserläuterungen**

#### **Strafgefangene**

Rechtskräftig zu Freiheitsstrafe (nach allgemeinem Strafrecht) oder zu Jugendstrafe (nach Jugendstrafrecht) Verurteilte.

#### **Freiheitsstrafe**

Der Begriff "Freiheitsstrafe" wurde durch das 1. Strafrechts-Reformgesetz (StrRG) an Stelle von Haft, Gefängnis und Zuchthaus neu in die Rechtsprechung eingeführt. Diese Strafe ist eine zeitige, sofern die Strafvorschriften nicht lebenslange Freiheitsstrafe androhen (§ 38 StGB Abs. 1). Höchstmaß der zeitigen Freiheitsstrafe ist 15 Jahre, das Mindestmaß ein Monat (§ 38 Abs. 2 StGB).

#### **Ersatzfreiheitsstrafe**

Sie wird in der Regel vollstreckt, wenn der zu Geldstrafe Verurteilte diese nicht zahlte und die Beitreibung der Geldstrafe erfolglos endete oder die Vollstreckung deshalb unterblieb, weil zu erwarten war, dass sie in absehbarer Zeit zu keinem Erfolg führen würde.

An die Stelle der uneinbringlichen Geldstrafe tritt dann die Freiheitsstrafe. Einem Tagessatz der verhängten Geldstrafe entspricht ein Tag Freiheitsentziehung (§ 43 StGB).

#### **Jugendstrafe**

Sie ist die einzige Strafe des Jugendgerichtsgesetzes (JGG) und findet bei Jugendlichen und Heranwachsenden Anwendung, die eine Tat begehen, die nach allgemeinen Vorschriften mit Strafe bedroht ist.

Die übrigen "Maßnahmen nach dem JGG" (Zuchtmittel, Erziehungsmaßregeln) haben nicht die Rechtswirkung einer Strafe und führen zu keiner Eintragung in das Strafregister. Das Mindestmaß der Jugendstrafe (Freiheitsentzug in einer Jugendstrafanstalt) beträgt sechs Monate, das Höchstmaß fünf Jahre. Für begangene Verbrechen, für die nach allgemeinem Strafrecht eine Freiheitsstrafe von mehr als zehn Jahren angedroht ist, beträgt das Höchstmaß der Jugendstrafe zehn Jahre (§ 18 JGG).

### **Vollzugsdauer**

Grundsätzlich ist die Dauer einer zu verbüßenden Strafe gleich bedeutend mit dem Strafmaß, das in dem ererkennenden Urteil bestimmt wurde (ausschließlich einer angerechneten Untersuchungshaft).

### **Wiedereinlieferungsabstand**

Differenz zwischen letzter Entlassung aus Strafhaft oder aus Sicherungsverwahrung (auch bedingte Entlassung) und der erneuten Einlieferung in die Justizvollzugsanstalt. Bei der bedingten Entlassung gilt dies jedoch nur dann, wenn eine andere Strafe als die der bedingten Entlassung zu Grunde liegenden Strafe am Stichtag zu verbüßen ist.

### **Offener und geschlossener Vollzug**

Beim "offenen Vollzug" handelt es sich um eine Lockerung des Vollzugs bis hin zum Freigänger. Es besteht die Möglichkeit, dass die Vollstreckungsbehörde den Verurteilten zum Strafantritt direkt in eine Anstalt mit offenem Vollzug lädt. Außerdem ist es möglich, dass ein Gefangener, der im geschlossenen Vollzug untergebracht ist, mit seiner Zustimmung in eine Anstalt des offenen Vollzugs verlegt wird. Darüber befindet der Anstaltsleiter (der Anstalt des geschlossenen Vollzugs) nach vorangegangener Prüfung der hierfür erforderlichen Voraussetzungen.

### **Sicherungsverwahrung**

Sie zählt nach § 61 StGB zu den Maßregeln der Besserung und Sicherung. § 66 Abs. 1 StGB enthält die Voraussetzungen, die zur Anordnung von Sicherungsverwahrung führen. Neben der Höhe der daneben ausgesprochenen Strafe (mindestens zwei Jahre) sowie der Verurteilung zu Vorstrafen und deren Verbüßung ist hier besonders die Allgemeingefährlichkeit des Straftäters von Bedeutung.

### **Jugendliche**

Sie sind 14 bis unter 18 Jahre alt (§ 1 JGG). Ihre Aburteilung erfolgt nach Jugendstrafrecht. Die Zuordnung erfolgt nach dem Alter zur Tatzeit.

### **Heranwachsende**

Sie sind 18 bis unter 21 Jahre alt (§ 1 JGG). Sie können je nach Reifegrad entweder nach allgemeinem oder nach Jugendstrafrecht abgeurteilt werden. Die Zuordnung erfolgt nach dem Alter zur Tatzeit.

### **Erwachsene**

Sie sind 21 Jahre oder älter. Sie werden nach allgemeinem Strafrecht abgeurteilt. Die Zuordnung erfolgt nach dem Alter zur Tatzeit.

### **Abkürzungen**

Abs. Absatz  
BtMG Betäubungsmittelgesetz  
JGG Jugendgerichtsgesetz  
StGB Strafgesetzbuch  
StVG Straßenverkehrsgesetz  
WStG Wehrstrafgesetz

**1. Strafgefangene und Sicherungsverwahrte 1993 bis 2007 nach Altersgruppe, Art und Dauer des Vollzugs**  
 - Stichtag: 31.3. -

Merkmal	1993	1994	1995	1996	1997	1998	1999	2000	2001	2002	2003	2004	2005	2006	2007
<b>Insgesamt</b>	<b>296</b>	<b>450</b>	<b>639</b>	<b>837</b>	<b>998</b>	<b>1 202</b>	<b>1 337</b>	<b>1 477</b>	<b>1 625</b>	<b>1 619</b>	<b>1 747</b>	<b>1 847</b>	<b>1 878</b>	<b>1 939</b>	<b>1 895</b>
davon															
nach dem Alter															
unter 25 Jahre	93	122	202	271	284	364	399	446	520	481	458	513	520	526	529
25 bis unter 40 Jahre	149	245	339	446	541	628	727	765	808	814	935	970	949	975	926
40 Jahre und älter	54	83	98	120	173	210	211	266	297	324	354	364	409	438	440
nach Art des Strafvollzugs															
Freiheitsstrafe <sup>1)</sup>	243	382	520	663	824	993	1 076	1 231	1 331	1 362	1 500	1 568	1 583	1 646	1 592
davon nach der Dauer															
bis einschließlich 9 Monate	76	114	181	232	310	355	344	428	399	418	499	500	485	476	487
mehr als 9 Monate bis einschließlich 2 Jahre	49	111	144	179	222	275	335	360	395	386	407	456	451	489	423
mehr als 2 bis einschließlich 5 Jahre	65	105	128	175	193	243	259	284	355	371	389	404	425	437	433
mehr als 5 bis einschließlich 15 Jahre	44	40	53	63	82	99	116	135	157	158	174	176	188	208	216
lebenslang	9	12	14	14	17	21	22	24	25	29	31	32	34	36	33
Jugendstrafe <sup>2)</sup>	53	68	119	174	174	209	261	246	294	257	247	279	295	293	302
davon nach der Dauer															
bis einschließlich 9 Monate	6	7	16	24	21	26	41	41	44	47	47	41	44	43	51
mehr als 9 Monate bis einschließlich 2 Jahre	22	37	50	76	84	104	131	112	145	122	109	138	142	126	138
mehr als 2 bis einschließlich 5 Jahre	22	18	49	68	62	74	83	88	99	79	80	91	99	116	106
mehr als 5 bis einschließlich 10 Jahre	3	6	4	6	7	5	6	5	6	9	11	9	10	8	7
Sicherungsverwahrung	-	-	-	-	-	-	-	-	-	-	-	-	-	-	1

1) einschließlich Jugendstrafe bei Verurteilten, die gem. § 92 JGG aus dem Jugendstrafvollzug ausgenommen sind

2) einschließlich Freiheitsstrafe bei Verurteilten, die gem. § 114 JGG in der Jugendstrafanstalt vollzogen wird

**2. Strafgefängene und Sicherungsverwahrte nach Art des Freiheitsentzugs und Hauptdeliktgruppen <sup>\*)</sup>**  
 - Stichtag: 31.3. -

Merkmal	Geschlecht	2000	2001	2002	2003	2004	2005	2006	2007
Strafgefängene im Vollzug von Freiheitsstrafe <sup>1)</sup>	insgesamt	1 231	1 331	1 362	1 500	1 568	1 583	1 646	1592
	männlich	1 230	1 330	1 362	1 500	1 554	1 570	1 635	1582
	weiblich	1	1	-	-	14	13	11	10
darunter									
Nichtdeutsche	insgesamt	106	130	135	164	176	176	168	125
	männlich	106	130	135	164	176	176	167	125
	weiblich	-	-	-	-	-	-	1	-
Vorbestrafte	insgesamt	802	881	864	967	1 127	1 213	1 255	1195
	männlich	802	880	864	967	1 122	1 204	1 246	1188
	weiblich	-	1	-	-	5	9	9	7
Strafgefängene im Vollzug von Jugendstrafe <sup>2)</sup>	insgesamt	246	294	257	247	279	295	293	302
	männlich	246	294	257	247	278	295	292	302
	weiblich	-	-	-	-	1	-	1	-
darunter									
Nichtdeutsche	insgesamt	7	11	8	7	13	10	6	6
	männlich	7	11	8	7	13	10	6	6
	weiblich	-	-	-	-	-	-	-	-
Vorbestrafte	insgesamt	57	79	69	75	79	91	83	76
	männlich	57	79	69	75	79	91	82	76
	weiblich	-	-	-	-	-	-	1	-
Sicherungsverwahrte	insgesamt	-	-	-	-	-	-	-	1
	männlich	-	-	-	-	-	-	-	1
	weiblich	-	-	-	-	-	-	-	-
<b>Strafgefängene und Sicherungsverwahrte insgesamt</b>	<b>insgesamt</b>	<b>1 477</b>	<b>1 625</b>	<b>1 619</b>	<b>1 747</b>	<b>1 847</b>	<b>1 878</b>	<b>1 939</b>	<b>1895</b>
	<b>männlich</b>	<b>1 476</b>	<b>1 624</b>	<b>1 619</b>	<b>1 747</b>	<b>1 832</b>	<b>1 865</b>	<b>1 927</b>	<b>1885</b>
	<b>weiblich</b>	<b>1</b>	<b>1</b>	<b>-</b>	<b>-</b>	<b>15</b>	<b>13</b>	<b>12</b>	<b>10</b>
davon									
Straftaten gegen den Staat, die öffentliche Ordnung und im Amte	insgesamt	23	28	34	34	40	37	36	47
	männlich	23	28	34	34	39	37	35	46
	weiblich	-	-	-	-	1	-	1	1
Straftaten gegen die sexuelle Selbstbestimmung	insgesamt	139	166	182	180	181	183	196	203
	männlich	138	166	182	180	181	183	196	203
	weiblich	1	-	-	-	-	-	-	-
andere Straftaten gegen die Person, außer im Straßenverkehr	insgesamt	316	360	369	401	446	435	484	459
	männlich	316	360	369	401	442	434	478	457
	weiblich	-	-	-	-	4	1	6	2
Diebstahl und Unterschlagung	insgesamt	339	339	347	350	366	374	375	354
	männlich	339	339	347	350	364	372	373	353
	weiblich	-	-	-	-	2	2	2	1
Raub und Erpressung, räuberischer Angriff auf Kraftfahrer	insgesamt	226	225	214	227	226	245	256	268
	männlich	226	225	214	227	226	244	256	267
	weiblich	-	-	-	-	-	1	-	1
andere Vermögens- und Eigentumsdelikte; Urkundendelikte	insgesamt	125	139	145	168	215	203	224	222
	männlich	125	139	145	168	210	195	221	220
	weiblich	-	-	-	-	5	8	3	2
gemeingefährliche einschließlich Umwelt-Straftaten (außer im Straßenverkehr)	insgesamt	30	22	31	30	30	27	15	17
	männlich	30	22	31	30	30	27	15	17
	weiblich	-	-	-	-	-	-	-	-
Straftaten nach anderen Bundes- und Landesgesetzen (außer StGB und StVG)	insgesamt	100	130	140	188	182	224	221	216
	männlich	100	130	140	188	182	223	221	213
	weiblich	-	-	-	-	-	1	-	3
Straftaten im Straßenverkehr	insgesamt	179	216	157	169	161	150	132	109
	männlich	179	215	157	169	158	150	132	109
	weiblich	-	1	-	-	3	-	-	-

\*) Die nach DDR-Recht verurteilten Strafgefangenen wurden den nach bundesdeutschem Recht gültigen Hauptdeliktgruppen zugeordnet.

1) einschließlich Jugendstrafe bei Verurteilten, die gem. § 92 JGG aus dem Jugendstrafvollzug ausgenommen sind

2) einschließlich Freiheitsstrafe bei Verurteilten, die gem. § 114 JGG in der Jugendstrafanstalt vollzogen wird

### 3. Strafgefängene nach Art des Strafvollzugs

- Stichtag: 31.3. -

Merkmal	Insgesamt								Darunter im offenen Vollzug							
	2000	2001	2002	2003	2004	2005	2006	2007	2000	2001	2002	2003	2004	2005	2006	2007
<b>Strafgefängene insgesamt</b>	<b>1 477</b>	<b>1 625</b>	<b>1 619</b>	<b>1 747</b>	<b>1 847</b>	<b>1 878</b>	<b>1 939</b>	<b>1 895</b>	<b>49</b>	<b>61</b>	<b>67</b>	<b>120</b>	<b>130</b>	<b>134</b>	<b>107</b>	<b>99</b>
weiblich	1	1	-	-	15	13	12	10	-	-	-	-	13	13	12	10
Nichtdeutsche	113	141	143	171	189	186	174	131	-	-	3	1	4	3	2	2
darunter im Vollzug von																
Freiheitsstrafe <sup>1)</sup> insgesamt	1 231	1 331	1 362	1 500	1 568	1 583	1 646	1 592	41	51	55	113	121	123	97	89
weiblich	1	1	-	-	14	13	11	10	-	-	-	-	12	13	11	10
Nichtdeutsche	106	130	135	164	176	176	168	125	-	-	3	1	4	3	2	2
Jugendstrafe <sup>2)</sup> insgesamt	246	294	257	247	279	295	293	302	8	10	12	7	9	11	10	10
weiblich	-	-	-	-	1	-	1	-	-	-	-	-	1	-	1	-
Nichtdeutsche	7	11	8	7	13	10	6	6	-	-	-	-	-	-	-	-
Sicherungsverwahrung insgesamt	-	-	-	-	-	-	-	1	-	-	-	-	-	-	-	-
weiblich	-	-	-	-	-	-	-	-	-	-	-	-	-	-	-	-
Nichtdeutsche	-	-	-	-	-	-	-	-	-	-	-	-	-	-	-	-

1) einschließlich Jugendstrafe bei Verurteilten, die gem. § 92 JGG aus dem Jugendstrafvollzug ausgenommen sind

2) einschließlich Freiheitsstrafe bei Verurteilten, die gem. § 114 JGG in der Jugendstrafanstalt vollzogen wird



**4. Strafgefangene und Sicherungsverwahrte am 31.3.2007 nach der Vollzugsart und der strafbaren Handlung**

Hauptdeliktgruppe Strafbare Handlung	Para- graphen des StGB	Strafgefangene und Sicherungsverwahrte		Davon im Vollzug von						Sicherungs- verwahrung
		ins- gesamt	darunter im offenen Vollzug	Freiheitsstrafe <sup>1)</sup>		Jugendstrafe <sup>2)</sup>				
				ins- gesamt	dar. im Alter von 18 bis unter 21 Jahren	ins- gesamt	davon im Alter von . . . Jahren			
14 bis unter 18	18 bis unter 21	21 und mehr								
Straftaten gegen den Staat, die öffentliche Ordnung und im Amte darunter		47	3	41	-	6	-	2	4	-
Widerstand gegen die Staatsgewalt	111 - 121	12	1	11	-	1	-	1	-	-
Straftaten gegen die öffentliche Ordnung	123 - 140, 143-145d	13	-	11	-	2	-	-	2	-
Geld- und Wertzeichenfälschung	146 - 152b	2	-	2	-	-	-	-	-	-
falsche uneidliche Aussage und Meineid	153 - 163	9	2	9	-	-	-	-	-	-
falsche Verdächtigung	164, 165	4	-	3	-	1	-	-	1	-
Straftaten im Amt	331 - 358	1	-	1	-	-	-	-	-	-
Straftaten gegen die sexuelle Selbstbestimmung darunter		203	1	194	-	8	1	4	3	1
sexueller Missbrauch von Schutzbefohlenen	174	3	-	3	-	-	-	-	-	-
sexueller Missbrauch von Kindern	176, 176a	93	-	90	-	3	-	-	3	-
sexueller Missbrauch mit Todesfolge	176b, 178	1	-	1	-	-	-	-	-	-
Vergewaltigung	177 Abs. 2 Nr.1	52	-	50	-	1	-	1	-	1
schwere sexuelle Nötigung, Vergewaltigung	177 Abs. 2 Nr. 2, Abs. 3 u. 4	20	-	19	-	1	-	1	-	-
sexuelle Nötigung und sexueller Missbrauch Widerstandsunfähiger	177 Abs.1, 179	27	-	24	-	3	1	2	-	-
Exhibitionistische Handlungen sowie Verbreitung pornographischer Schriften	183, 184	5	1	5	-	-	-	-	-	-
Andere Straftaten gegen die Person, außer im Straßenverkehr darunter		459	15	368	3	91	7	42	42	-
Verletzung der Unterhaltspflicht	170 Abs. 1	10	1	10	-	-	-	-	-	-
Beleidigung	185	8	-	7	-	1	1	-	-	-
vollendeter Mord	211	47	1	43	-	4	1	1	2	-
versuchter Mord	211 i.V.m. §23	10	-	8	-	2	-	-	2	-

1) einschließlich Jugendstrafe bei Verurteilten, die gem. § 92 JGG aus dem Jugendstrafvollzug ausgenommen sind

2) einschließlich Freiheitsstrafe bei Verurteilten, die gem. § 114 JGG in der Jugendstrafanstalt vollzogen wird

Noch: 4. Strafgefängene und Sicherungsverwahrte am 31.3.2007 nach der Vollzugsart und der strafbaren Handlung

Hauptdeliktgruppe Strafbare Handlung	Para- graphen des StGB	Strafgefängene und Sicherungsverwahrte		Davon im Vollzug von						Sicherungs- verwahrung
		ins- gesamt	darunter im offenen Vollzug	Freiheitsstrafe <sup>1)</sup>		Jugendstrafe <sup>2)</sup>				
				ins- gesamt	dar. im Alter von 18 bis unter 21 Jahren	ins- gesamt	davon im Alter von . . . Jahren			
14 bis unter 18	18 bis unter 21	21 und mehr								
Noch: Andere Straftaten gegen die Person, außer im Straßenverkehr darunter										
Totschlag	212, 213	22	1	21	-	1	1	-	-	-
fahrlässige Tötung	222	1	-	1	-	-	-	-	-	-
Körperverletzung	223	152	8	117	3	35	2	18	15	-
gefährliche Körperverletzung, Vergiftung	224 Abs. 1 Nr. 1-5	168	4	126	-	42	1	21	20	-
Misshandlung von Schutzbefohlenen	225	1	-	1	-	-	-	-	-	-
schwere Körperverletzung	226 Abs. 1,2	5	-	4	-	1	-	-	1	-
Körperverletzung mit Todesfolge	227	10	-	10	-	-	-	-	-	-
fahrlässige Körperverletzung	229	5	-	5	-	-	-	-	-	-
Straftaten gegen die persönliche Freiheit	232 - 241a	19	-	14	-	5	1	2	2	-
Diebstahl und Unterschlagung darunter		354	20	284	3	70	8	35	27	-
Diebstahl	242	161	5	126	1	35	4	16	15	-
Einbruchdiebstahl	243 Abs. 1 Nr. 1	124	8	101	2	23	3	11	9	-
sonstiger Diebstahl in besonders schweren Fällen	243 Abs. 1 Nrn. 2 - 7	16	1	13	-	3	1	2	-	-
Diebstahl mit Waffen	244 Abs. 1 Nr. 1	9	2	9	-	-	-	-	-	-
Wohnungseinbruchdiebstahl	244 Abs. 1 Nr. 3	23	-	16	-	7	-	6	1	-
schwerer Bandendiebstahl	244a	6	-	6	-	-	-	-	-	-
Unterschlagung	246	14	4	12	-	2	-	-	2	-
unbefugter Gebrauch eines Fahrzeuges	248b	1	-	1	-	-	-	-	-	-
Raub und Erpressung, räuberischer Angriff auf Kraftfahrer darunter		268	13	207	-	61	5	26	30	-
Raub	249	63	-	39	-	24	1	10	13	-
schwerer Raub	250	66	5	53	-	13	-	5	8	-
Raub mit Todesfolge	251	6	-	5	-	1	-	1	-	-
räuberischer Diebstahl und räuberische Erpressung	252, 255	126	7	103	-	23	4	10	9	-
räuberischer Angriff auf Kraftfahrer	316a	5	-	5	-	-	-	-	-	-

1) einschließlich Jugendstrafe bei Verurteilten, die gem. § 92 JGG aus dem Jugendstrafvollzug ausgenommen sind

2) einschließlich Freiheitsstrafe bei Verurteilten, die gem. § 114 JGG in der Jugendstrafanstalt vollzogen wird

Noch: 4. Strafgefangene und Sicherungsverwahrte am 31.3.2007 nach der Vollzugsart und der strafbaren Handlung

Hauptdeliktgruppe Strafbare Handlung	Paragrafen des StGB	Strafgefangene und Sicherungsverwahrte		Davon im Vollzug von						Sicherungsverwahrung
		insgesamt	darunter im offenen Vollzug	Freiheitsstrafe <sup>1)</sup>		Jugendstrafe <sup>2)</sup>				
				insgesamt	dar. im Alter von 18 bis unter 21 Jahren	insgesamt	davon im Alter von . . . Jahren			
14 bis unter 18	18 bis unter 21	21 und mehr								
Andere Vermögens- und Eigentumsdelikte; Urkundendelikte darunter Begünstigung und Hehlerei	257 - 261	222	17	194	2	28	1	9	18	-
Betrug	263 - 265b	9	-	9	-	-	-	-	-	-
Untreue	266	169	12	149	2	20	-	8	12	-
Urkundenfälschung	267 - 281	1	-	1	-	-	-	-	-	-
Sachbeschädigung	303 - 305a	33	3	26	-	7	1	1	5	-
Gemeingefährliche einschließlich Umwelt-Straftaten (außer im Straßenverkehr) darunter vorsätzliche Brandstiftung	306, 306a - c	8	2	7	-	1	-	-	1	-
Herbeiführen einer Explosion	307, 308	17	-	15	-	2	-	2	-	-
Gefährdung des Bahn-, Schiffs- u. Luftverkehrs	315, 315a	3	-	3	-	-	-	-	-	-
Vollrausch ohne Verkehrsunfall	323a	3	-	3	-	-	-	-	-	-
Straftaten nach anderen Bundes- und Landesgesetzen (ohne StVG) darunter Straftaten nach dem WStG		10	-	8	-	2	-	2	-	-
Straftaten nach dem Betäubungsmittelgesetz (BtMG) darunter Straftaten nach § 29 Abs. 3, 30 BtMG		1	-	1	-	-	-	-	-	-
Straftaten nach § 29 a		216	21	185	1	31	2	11	18	-
andere vorsätzliche Straftaten nach § 29 Abs. 1 BtMG		3	2	3	-	-	-	-	-	-
Straftaten nach § 30 a		188	16	160	1	28	1	10	17	-
Straftaten gegen das Aufenthaltsgesetz		35	2	30	-	5	1	1	3	-
Straftaten nach der Abgabenordnung		58	7	52	-	6	-	3	3	-
Straftaten nach dem Asylverfahrensgesetz		93	7	76	1	17	-	6	11	-
Straftaten im Straßenverkehr		2	-	2	-	-	-	-	-	-
darunter Straftaten im Straßenverkehr in Trunkenheit darunter Trunkenheit im Verkehr ohne Fremdschaden	316	5	-	5	-	-	-	-	-	-
		5	1	5	-	-	-	-	-	-
		2	-	2	-	-	-	-	-	-
		109	9	104	-	5	-	2	3	-
		39	2	39	-	-	-	-	-	-
		22	1	22	-	-	-	-	-	-

1) einschließlich Jugendstrafe bei Verurteilten, die gem. § 92 JGG aus dem Jugendstrafvollzug ausgenommen sind

2) einschließlich Freiheitsstrafe bei Verurteilten, die gem. § 114 JGG in der Jugendstrafanstalt vollzogen wird

Noch: 4. Strafgefangene und Sicherungsverwahrte am 31.3.2007 nach der Vollzugsart und der strafbaren Handlung

Hauptdeliktgruppe Strafbare Handlung	Para- graphen des StGB	Strafgefangene und Sicherungsverwahrte		Davon im Vollzug von						Sicherungs- verwahrung
		ins- gesamt	darunter im offenen Vollzug	Freiheitsstrafe <sup>1)</sup>		Jugendstrafe <sup>2)</sup>				
				ins- gesamt	dar. im Alter von 18 bis unter 21 Jahren	ins- gesamt	davon im Alter von . . . Jahren			
14 bis unter 18	18 bis unter 21	21 und mehr								
Noch: Straftaten im Straßenverkehr in Trunkenheit darunter fahrlässige Tötung und fahr- lässige Körperverletzung	222, 229	7	1	7	-	-	-	-	-	-
Gefährdung des Straßenverkehrs	315c, Abs. 1 Nr. 1a	8	-	8	-	-	-	-	-	-
unerlaubtes Entfernen vom Unfallort ohne Personenschaden	142	1	-	1	-	-	-	-	-	-
Straftaten im Straßenverkehr ohne Trunkenheit darunter fahrlässige Tötung und fahr- lässige Körperverletzung	222, 229	12	1	9	-	3	-	1	2	-
unerlaubtes Entfernen vom Unfallort ohne Personenschaden	142	7	1	6	-	1	-	-	1	-
gefährliche Eingriffe in den Straßen- verkehr und Gefährdung des Straßenverkehrs	315b, 315c, ohne 315c Abs. 1 Nr. 1a	2	-	1	-	1	-	-	1	-
Straftaten nach dem Straßen- verkehrsgesetz darunter Fahren ohne Fahrerlaubnis oder trotz Fahrverbotes	21 StVG	58	6	56	-	2	-	1	1	-
<b>Straftaten insgesamt</b>		<b>1.895</b>	<b>99</b>	<b>1.592</b>	<b>9</b>	<b>302</b>	<b>24</b>	<b>133</b>	<b>145</b>	<b>1</b>
darunter nach dem Strafgesetzbuch		1.621	72	1.351	8	269	22	121	126	1

1) einschließlich Jugendstrafe bei Verurteilten, die gem. § 92 JGG aus dem Jugendstrafvollzug ausgenommen sind

2) einschließlich Freiheitsstrafe bei Verurteilten, die gem. § 114 JGG in der Jugendstrafanstalt vollzogen wird

**5. Strafgefängene und Sicherungsverwahrte am 31.3.2007 nach der voraussichtlichen Vollzugsdauer und Altersgruppen**

Altersgruppe in Jahren	Strafgefängene und Sicherungsverwahrte	Davon mit einer voraussichtlichen Vollzugsdauer von										
		unter 1 Monat	1 bis unter 3 Monate	3 bis unter 6 Monate	6 bis einschl. 9 Monate	mehr als 9 Monate bis einschl. 1 Jahr	mehr als 1 bis einschl. 2 Jahre	mehr als 2 bis einschl. 5 Jahre	mehr als 5 bis einschl. 10 Jahre	mehr als 10 bis einschl. 15 Jahre	lebenslang	unbestimmte Dauer
14 bis unter 16	-	-	-	-	-	-	-	-	-	-	-	-
16 bis unter 17	3	-	-	-	-	2	1	-	-	-	-	-
17 bis unter 18	21	-	-	-	2	6	8	4	1	-	-	-
18 bis unter 19	36	-	-	-	2	6	9	19	-	-	-	-
19 bis unter 20	42	1	1	4	5	3	14	14	-	-	-	-
20 bis unter 21	64	-	2	5	8	6	19	23	1	-	-	-
21 bis unter 25	363	7	22	39	47	41	82	103	21	1	-	-
25 bis unter 30	488	6	38	54	58	47	101	133	42	5	4	-
30 bis unter 35	244	1	10	35	24	24	52	69	23	4	2	-
35 bis unter 40	194	2	11	23	11	17	36	58	23	6	7	-
40 bis unter 45	171	-	13	17	15	8	28	45	28	7	9	1
45 bis unter 50	134	1	14	14	6	7	22	36	25	5	4	-
50 bis unter 55	65	-	3	8	5	8	7	15	13	4	2	-
55 bis unter 60	35	1	4	6	3	-	-	6	11	1	3	-
60 bis unter 65	23	1	4	1	-	2	4	8	2	-	1	-
65 bis unter 70	8	-	3	1	-	-	-	3	-	-	1	-
70 und mehr	4	-	-	-	-	1	-	3	-	-	-	-
<b>Strafgefängene und Sicherungsverwahrte insgesamt</b>	<b>1 895</b>	<b>20</b>	<b>125</b>	<b>207</b>	<b>186</b>	<b>178</b>	<b>383</b>	<b>539</b>	<b>190</b>	<b>33</b>	<b>33</b>	<b>1</b>
davon Jugendliche	24	-	-	-	2	8	9	4	1	-	-	-
Heranwachsende	142	1	3	9	15	15	42	56	1	-	-	-
Erwachsene	1 729	19	122	198	169	155	332	479	188	33	33	1

**6. Strafgefangene im Vollzug von Freiheitsstrafe \*) am 31.3.2007 nach der voraussichtlichen Vollzugsdauer und Altersgruppen**

Altersgruppe in Jahren	Strafgefangene	Davon mit einer voraussichtlichen Vollzugsdauer von										
		unter 1 Monat	1 bis unter 3 Monate	3 bis unter 6 Monate	6 bis einschl. 9 Monate	mehr als 9 Monate bis einschl. 1 Jahr	mehr als 1 bis einschl. 2 Jahre	mehr als 2 bis einschl. 5 Jahre	mehr als 5 bis einschl. 10 Jahre	mehr als 10 bis einschl. 15 Jahre	lebenslang	unbestimmte Dauer
<b>Insgesamt</b>												
18 bis unter 19	-	-	-	-	-	-	-	-	-	-	-	-
19 bis unter 20	4	1	1	1	-	-	1	-	-	-	-	-
20 bis unter 21	5	-	1	-	1	-	2	1	-	-	-	-
21 bis unter 25	218	7	22	29	31	19	37	56	16	1	-	-
25 bis unter 30	488	6	38	54	58	47	101	133	42	5	4	-
30 bis unter 35	244	1	10	35	24	24	52	69	23	4	2	-
35 bis unter 40	194	2	11	23	11	17	36	58	23	6	7	-
40 bis unter 45	170	-	13	17	15	8	28	45	28	7	9	-
45 bis unter 50	134	1	14	14	6	7	22	36	25	5	4	-
50 bis unter 55	65	-	3	8	5	8	7	15	13	4	2	-
55 bis unter 60	35	1	4	6	3	-	-	6	11	1	3	-
60 bis unter 65	23	1	4	1	-	2	4	8	2	-	1	-
65 bis unter 70	8	-	3	1	-	-	-	3	-	-	1	-
70 und mehr	4	-	-	-	-	1	-	3	-	-	-	-
<b>Strafgefangene insgesamt</b>	<b>1 592</b>	<b>20</b>	<b>124</b>	<b>189</b>	<b>154</b>	<b>133</b>	<b>290</b>	<b>433</b>	<b>183</b>	<b>33</b>	<b>33</b>	-
davon Heranwachsende	9	1	2	1	1	-	3	1	-	-	-	-
Erwachsene	1 583	19	122	188	153	133	287	432	183	33	33	-
<b>darunter gemäß § 92 JGG aus dem Jugendstrafvollzug ausgenommen</b>												
18 bis unter 19	-	-	-	-	-	-	-	-	-	-	-	-
19 bis unter 20	1	-	-	-	-	-	1	-	-	-	-	-
20 bis unter 21	3	-	-	-	-	-	2	1	-	-	-	-
21 bis unter 25	50	-	-	4	11	4	13	16	2	-	-	-
25 bis unter 30	32	-	1	4	10	3	9	5	-	-	-	-
30 und mehr	2	-	-	-	-	1	-	-	1	-	-	-
<b>Insgesamt</b>	<b>88</b>	-	<b>1</b>	<b>8</b>	<b>21</b>	<b>8</b>	<b>25</b>	<b>22</b>	<b>3</b>	-	-	-

\*) einschließlich Jugendstrafe bei Verurteilten, die gem. § 92 JGG aus dem Jugendstrafvollzug ausgenommen sind

**7. Strafgefangene im Vollzug von Jugendstrafe <sup>\*)</sup> und Sicherungsverwahrung am 31.3.2007 nach der voraussichtlichen Vollzugsdauer und Altersgruppen**

Altersgruppe in Jahren	Insgesamt	Davon mit einer voraussichtlichen Vollzugsdauer von							
		unter 1 Monat	1 bis unter 3 Monate	3 bis unter 6 Monate	6 bis einschl. 9 Monate	mehr als 9 Monate bis einschl. 1 Jahr	mehr als 1 bis einschl. 2 Jahre	mehr als 2 bis einschl. 5 Jahre	mehr als 5 bis einschl. 10 Jahre
14 bis unter 15	-	-	-	-	-	-	-	-	-
15 bis unter 16	-	-	-	-	-	-	-	-	-
16 bis unter 17	3	-	-	-	-	2	1	-	-
17 bis unter 18	21	-	-	-	2	6	8	4	1
18 bis unter 19	36	-	-	-	2	6	9	19	-
19 bis unter 20	38	-	-	3	5	3	13	14	-
20 bis unter 21	59	-	1	5	7	6	17	22	1
21 Jahre und älter	145	-	-	10	16	22	45	47	5
<b>Strafgefangene im Jugendstrafvollzug insgesamt</b>	<b>302</b>	-	<b>1</b>	<b>18</b>	<b>32</b>	<b>45</b>	<b>93</b>	<b>106</b>	<b>7</b>
davon Jugendliche	24	-	-	-	2	8	9	4	1
Heranwachsende	133	-	1	8	14	15	39	55	1
Erwachsene	145	-	-	10	16	22	45	47	5

\*) einschließlich Freiheitsstrafe bei Verurteilten, die gem. § 114 JGG in der Jugendstrafanstalt vollzogen wird

**8. Strafgefangene und Sicherungsverwahrte am 31.3.2007 nach persönlichen Merkmalen und der Vollzugsart**

Vollzugsart Altersgruppe in Jahren	Straf- gefangene und Sicherungs- verwahrte	Und zwar									
		Religionszugehörigkeit				Familienstand				Staatsangehörigkeit	
		evange- lisch	katho- lisch	sonstige Religion	ohne Bekenntnis oder ohne Angabe	ledig	ver- heiratet	ver- witwet	ge- schie- den	Deutsche	Ausländer oder Staatenlose
<b>Vollzug von Freiheitsstrafe <sup>1)</sup></b>											
18 bis unter 21	9	1	-	1	7	9	-	-	-	8	1
21 bis unter 25	218	13	10	5	190	212	6	-	-	209	9
25 bis unter 30	488	31	22	14	421	455	20	-	13	457	31
30 bis unter 40	438	36	28	33	341	321	67	-	50	383	55
40 bis unter 50	304	39	21	16	228	124	62	5	113	281	23
50 bis unter 60	100	17	12	1	70	34	22	3	41	95	5
60 und mehr	35	9	4	1	21	4	6	3	22	34	1
<b>Strafgefangene insgesamt</b>	<b>1 592</b>	<b>146</b>	<b>97</b>	<b>71</b>	<b>1 278</b>	<b>1 159</b>	<b>183</b>	<b>11</b>	<b>239</b>	<b>1 467</b>	<b>125</b>
<b>Vollzug von Jugendstrafe <sup>2)</sup></b>											
14 bis unter 18	24	-	-	-	24	24	-	-	-	23	1
18 bis unter 21	133	8	5	2	118	133	-	-	-	131	2
21 Jahre und älter	145	10	6	-	129	145	-	-	-	142	3
<b>Strafgefangene insgesamt</b>	<b>302</b>	<b>18</b>	<b>11</b>	<b>2</b>	<b>271</b>	<b>302</b>	<b>-</b>	<b>-</b>	<b>-</b>	<b>296</b>	<b>6</b>

1) einschließlich Jugendstrafe bei Verurteilten, die gem. § 92 JGG aus dem Jugendstrafvollzug ausgenommen sind

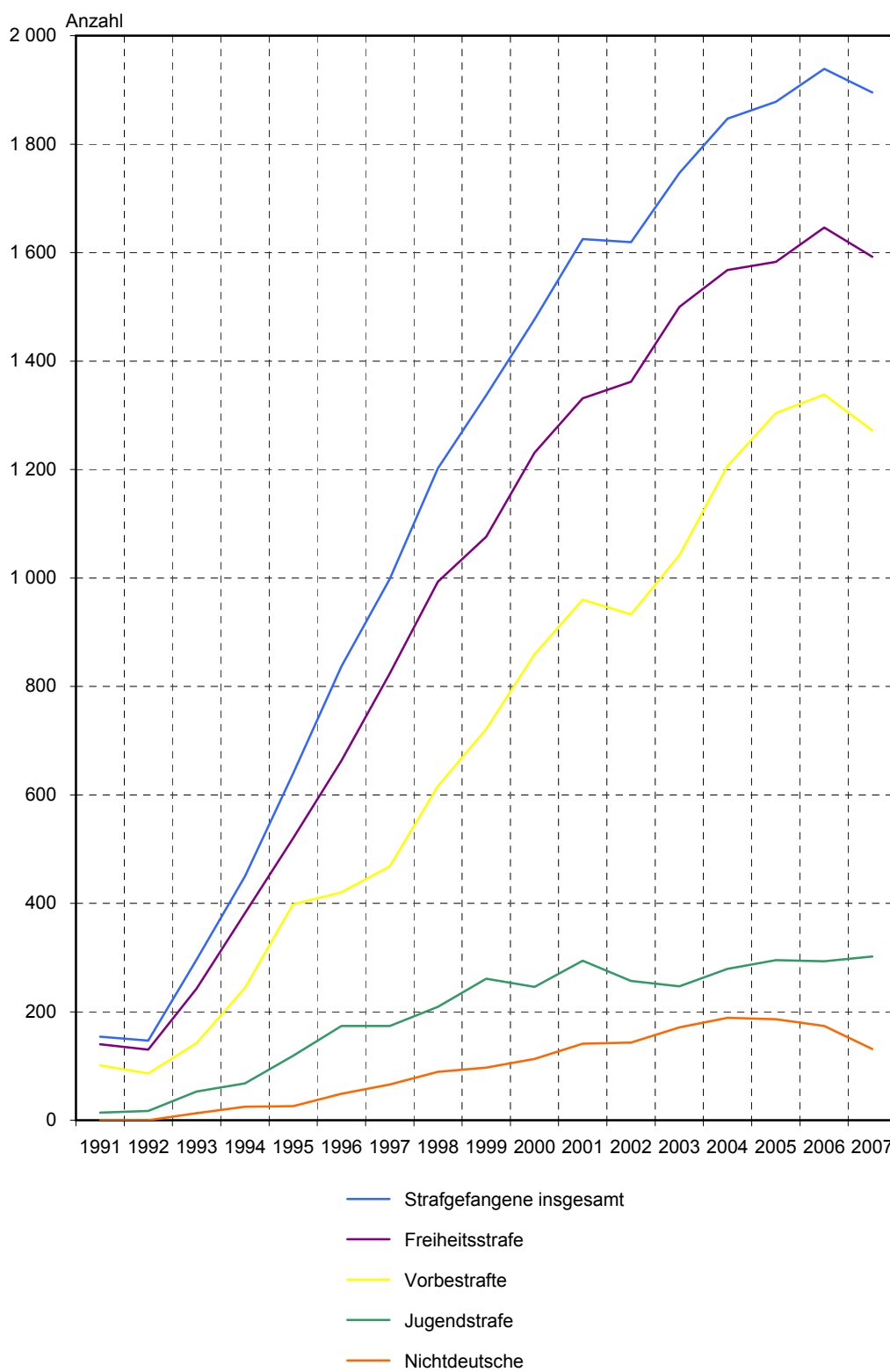
2) einschließlich Freiheitsstrafe bei Verurteilten, die gem. § 114 JGG in der Jugendstrafanstalt vollzogen wird



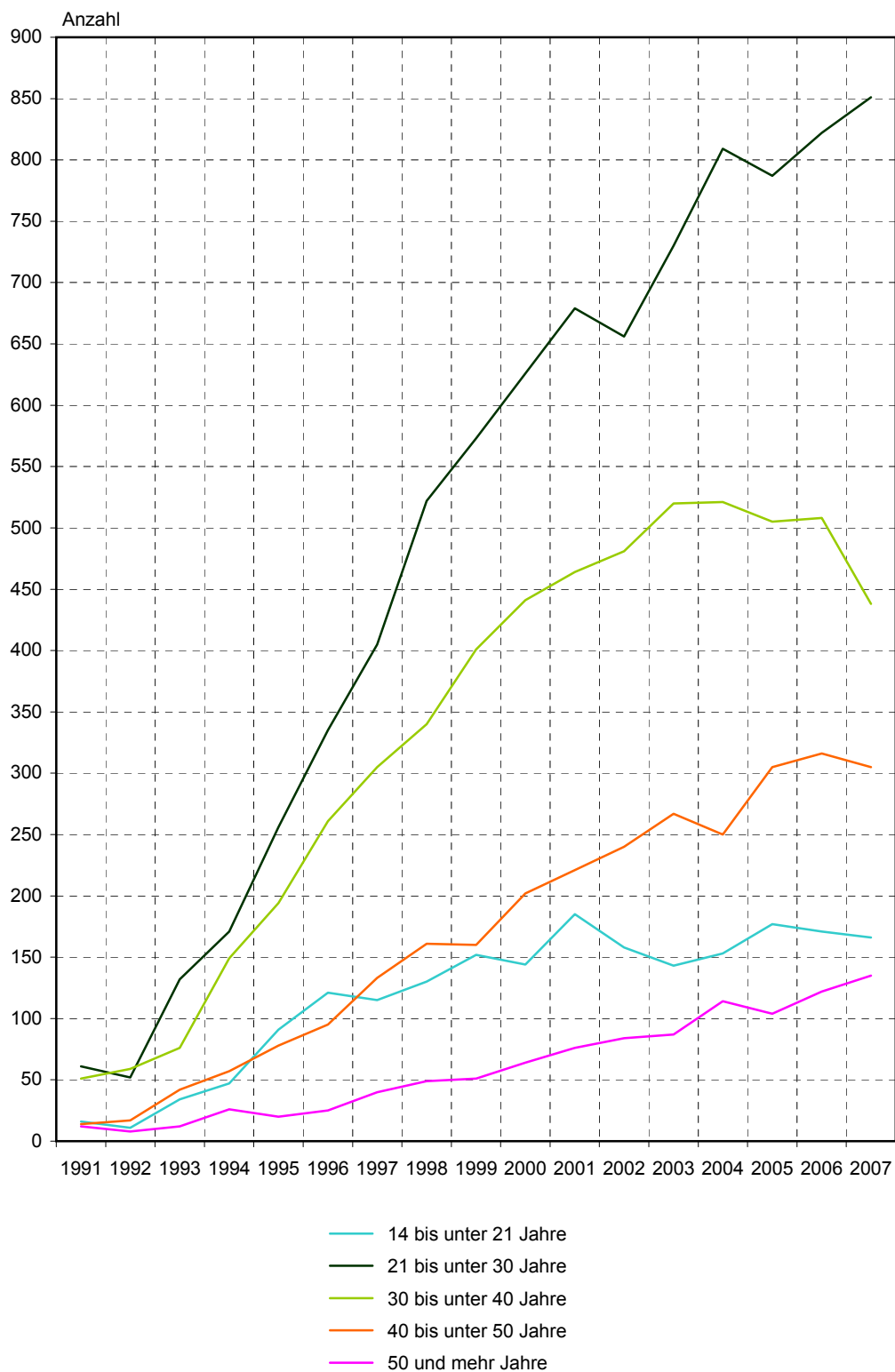
**9. Strafgefangene und Sicherungsverwahrte am 31.3.2007 nach Art und Häufigkeit der Vorstrafen sowie nach Wiedereinlieferungsabstand**

Art und Häufigkeit der Vorstrafe Wiedereinlieferungsabstand	Straf- gefangene und Sicherungs- verwahrte	Davon im Vollzug von							
		Freiheitsstrafe					Jugendstrafe		Sicherungs- verwahrung
		ins- gesamt	darunter im Alter von ... Jahren				ins- gesamt	darunter Freiheits- strafe gem. § 114 JGG	
			18 bis unter 21	21 bis unter 30	30 bis unter 40	40 oder mehr			
<b>Insgesamt</b>									
Vorbestrafte	1.272	1.195	3	526	350	316	76	-	1
Nicht Vorbestrafte	623	397	6	180	88	123	226	-	-
<b>Strafgefangene insgesamt</b>	<b>1 895</b>	<b>1 592</b>	<b>9</b>	<b>706</b>	<b>438</b>	<b>439</b>	<b>302</b>	-	<b>1</b>
<b>Art der Vorstrafe</b>									
Geldstrafe	216	207	-	100	62	45	9	-	-
Jugendstrafe	204	143	3	136	4	-	61	-	-
Freiheitsstrafe	121	118	-	38	38	42	3	-	-
Jugendstrafe und Geldstrafe	73	72	-	62	10	-	1	-	-
Freiheitsstrafe und Geldstrafe	402	402	-	71	140	191	-	-	-
Freiheitsstrafe und Jugendstrafe	215	214	-	104	85	25	-	-	1
Sonstige Vorstrafen	41	39	-	15	11	13	2	-	-
<b>Vorbestrafte insgesamt</b>	<b>1 272</b>	<b>1 195</b>	<b>3</b>	<b>526</b>	<b>350</b>	<b>316</b>	<b>76</b>	-	<b>1</b>
<b>Häufigkeit der Vorstrafen</b>									
1 mal	345	274	3	181	44	46	71	-	-
2 mal	239	235	-	150	50	35	4	-	-
3 mal	169	169	-	91	47	31	-	-	-
4 mal	137	137	-	48	52	37	-	-	-
5 - 10 mal	322	320	-	56	137	127	1	-	1
11 mal und mehr	60	60	-	-	20	40	-	-	-
<b>Wiedereinlieferungsabstand</b>									
<b>Insgesamt wieder aufgenommen</b>	<b>660</b>	<b>608</b>	-	<b>260</b>	<b>185</b>	<b>163</b>	<b>51</b>	-	<b>1</b>
davon im									
1. Halbjahr	77	64	-	32	16	16	13	-	-
2. Halbjahr	95	75	-	42	21	12	20	-	-
2. Jahr	168	156	-	81	45	30	11	-	1
3. - 5. Jahr	228	222	-	88	75	59	6	-	-
6. Jahr nach der letzten Entlassung oder später	92	91	-	17	28	46	1	-	-

### 1. Strafgefangene am 31.3. nach ausgewählten Merkmalen

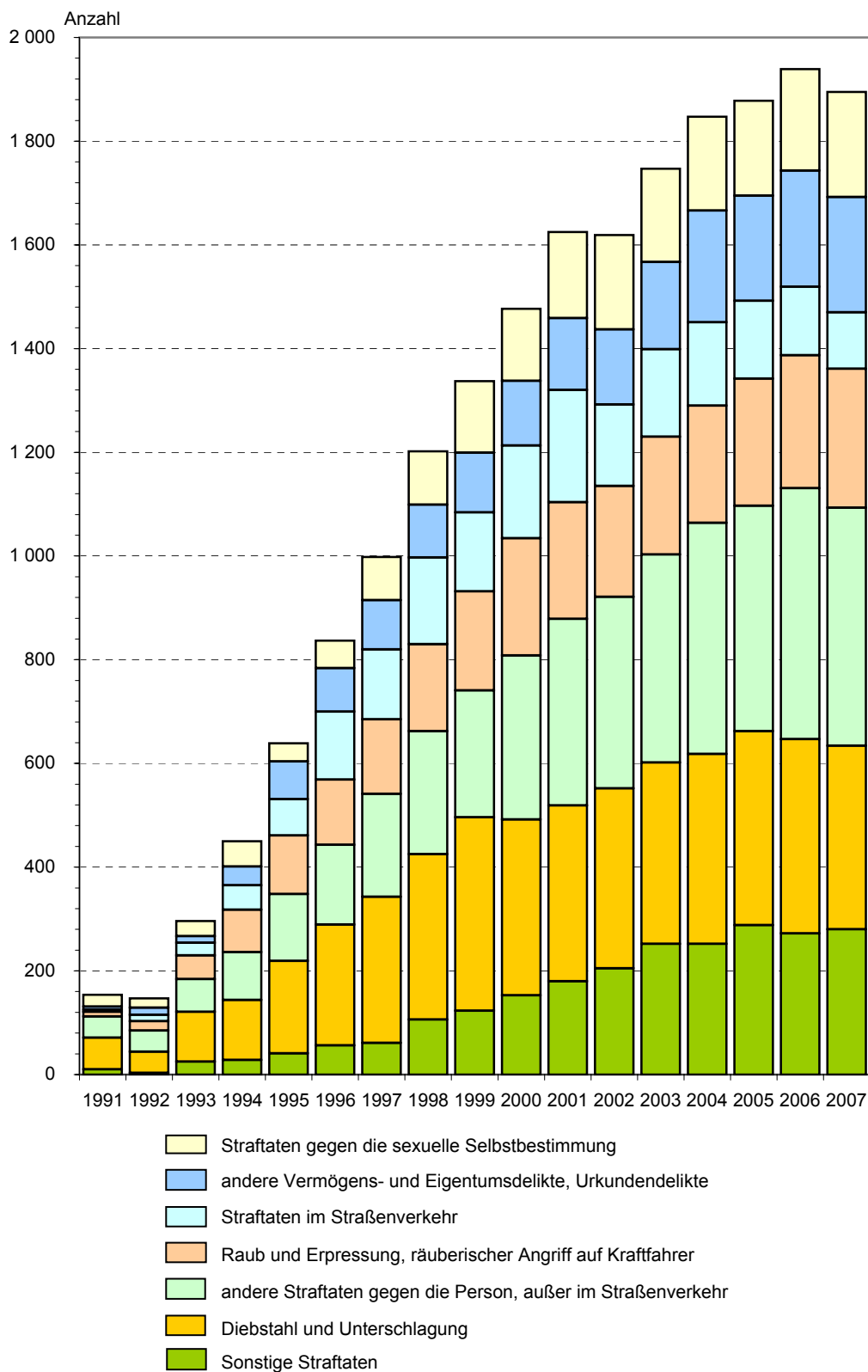


## 2. Strafgefangene am 31.3. nach Altersgruppen

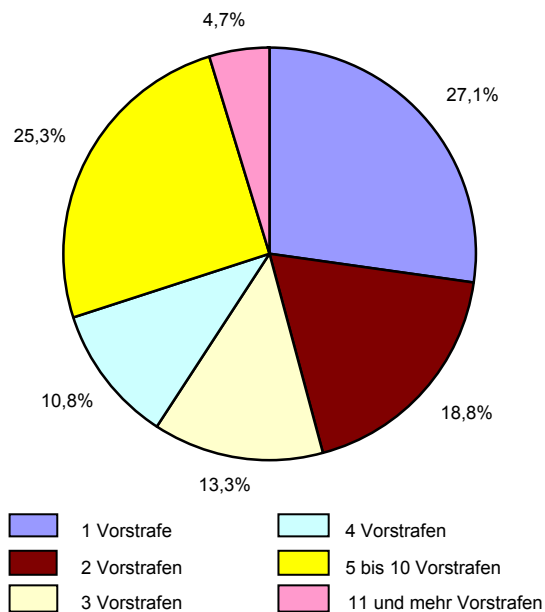


### 3. Strafgefängene am 31.3. nach Straftaten

- ausgewählte Hauptdeliktgruppen -

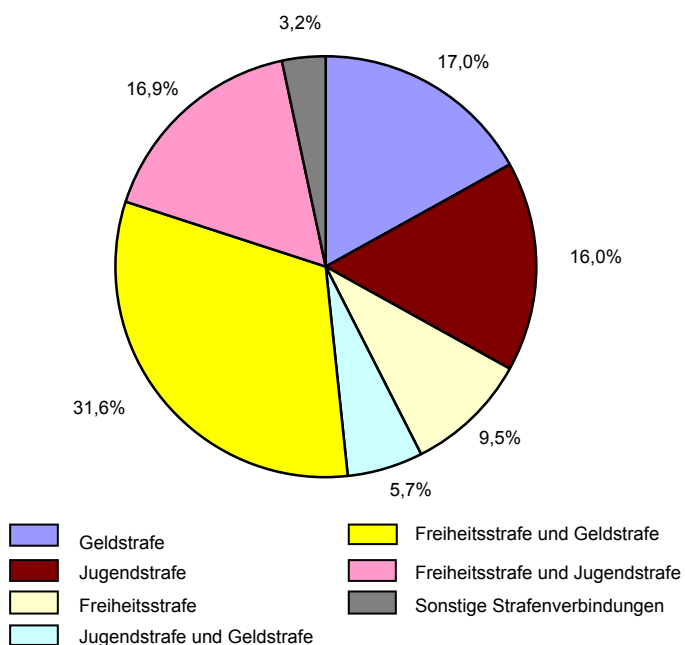


**4. Anteil der Vorbestraften im Jahre 2007 nach der Anzahl der Vorstrafen**  
 - Stichtag: 31.3. -



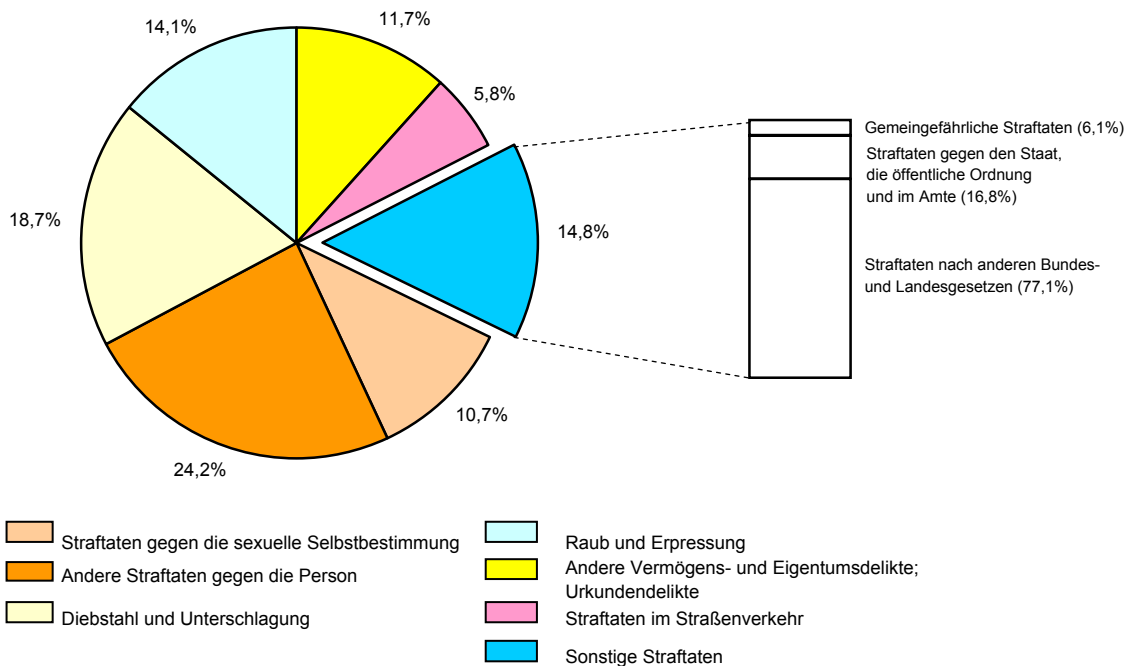
Thüringer Landesamt für Statistik

**5. Anteil der Vorbestraften im Jahre 2007 nach der Art der Vorstrafe**  
 - Stichtag: 31.3. -



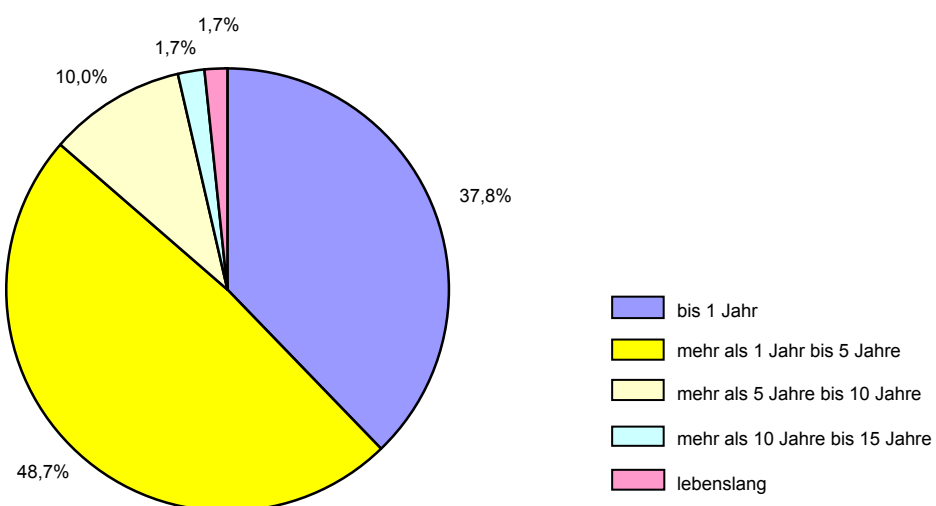
Thüringer Landesamt für Statistik

### 6. Anteil der Strafgefangenen am 31.3.2007 nach Hauptdeliktgruppen



Thüringer Landesamt für Statistik

### 7. Anteil der Strafgefangenen am 31.3.2007 nach der voraussichtlichen Dauer der Strafe



Thüringer Landesamt für Statistik



