

**ZAHLEN • DATEN • FAKTEN**

[www.statistik.thueringen.de](http://www.statistik.thueringen.de)

# Statistischer Bericht

B VI - j / 07

**Bestand und Bewegung  
in den Justizvollzugsanstalten  
Thüringens  
2007**

Bestell - Nr. 02 602

**Thüringer Landesamt für Statistik**



## Zeichenerklärung

- 0 weniger als die Hälfte von 1 in der letzten besetzten Stelle, jedoch mehr als nichts
- nichts vorhanden (genau Null)
- . Zahlenwert unbekannt oder geheim zu halten
- ... Angabe fällt später an
- / Zahlenwert nicht sicher genug
- x Tabellenfach gesperrt, weil Aussage nicht sinnvoll
- ( ) Aussagewert eingeschränkt
- r berichtigte Zahl
- p vorläufige Zahl

Anmerkung: Abweichungen in den Summen erklären sich aus dem Runden von Einzelwerten.

Herausgeber:  
Thüringer Landesamt für Statistik  
Europaplatz 3, 99091 Erfurt  
Postfach 90 01 63, 99104 Erfurt

Telefon: 0361 37-84642/84647  
Telefax: 0361 37-84699  
Internet: [www.statistik.thueringen.de](http://www.statistik.thueringen.de)  
E-Mail: [auskunft@statistik.thueringen.de](mailto:auskunft@statistik.thueringen.de)

Auskunft erteilt:  
Referat: Steuern  
und Recht  
Telefon: 0361 37-84284

Herausgegeben im Februar 2008

Heft-Nr.: 40 / 08  
Preis: 5,00 EUR

© Thüringer Landesamt für Statistik, Erfurt, 2008

Für nichtgewerbliche Zwecke sind Vervielfältigung und unentgeltliche Verbreitung, auch auszugsweise, mit Quellenangabe gestattet. Die Verbreitung, auch auszugsweise, über elektronische Systeme/Datenträger bedarf der vorherigen Zustimmung. Alle übrigen Rechte bleiben vorbehalten.

# Inhaltsverzeichnis

	Seite
<b>Vorbemerkungen</b>	2
<b>Grafiken</b>	
1. Optimale Belegungsfähigkeit sowie tatsächliche Belegung (einschließlich am Stichtag vorübergehend Abwesende) der Thüringer Justizvollzugsanstalten am 31. Dezember 1995 bis 2007	4
2. Gefangene und Verwahrte 1991 bis 2007 nach Art der Freiheitsentziehung - Stichtag: 31.12. -	4
3. Anteil der Gefangenen und Verwahrten 1991 bis 2007 nach Art der Freiheitsentziehung - Stichtag: 31.12. -	5
4. Strafgefangene im Freiheitsstrafvollzug am 31.12.2007 nach der voraussichtlichen Dauer der Strafe	6
5. Gefangene im Untersuchungshaftvollzug am 31.12.2007 nach dem Gefangenenalter	6
<b>Tabellen</b>	
1. Belegung nach Vollzugsarten	7
2. Belegung nach Justizvollzugsanstalten und Vollzugsarten	8
3. Zugänge und Abgänge nach Justizvollzugsanstalten	20

## **Vorbemerkungen**

### **Rechtsgrundlage und Erhebungsbereich**

Die Strafvollzugsstatistik erfasst die Gefangenen und Verwahrten in den Justizvollzugsanstalten auf der Grundlage ihres so genannten Buchwerkes, getrennt für Männer und Frauen sowie im offenen und geschlossenen Vollzug einschließlich Jugendstrafvollzug.

Thüringen verfügt zurzeit über insgesamt fünf Justizvollzugsanstalten sowie eine Jugendstrafanstalt und eine Jugendarrestanstalt. Außerdem besteht bei vier Justizvollzugsanstalten und der Jugendstrafanstalt eine Abteilung des offenen Vollzugs.

Weibliche Strafgefängene in den Justizvollzugsanstalten Thüringens werden nur bis zum Jahre 1994 gesondert nachgewiesen. Ab 1995 werden die weiblichen Gefangenen auf der Grundlage einer Vereinbarung zwischen den Freistaaten Sachsen und Thüringen zum Vollzug der Freiheitsstrafe vorwiegend nach Sachsen verlegt. 2005 wurden in Thüringen 15 Haftplätze für den offenen Vollzug bei weiblichen Gefangenen eingerichtet.

Rechtsgrundlage dieser Erhebung sind die Nummern 72 Abs. 1-3 und 73 der Vollzugsgeschäftsordnung (VGO).

Im vorliegenden Bericht werden alle im Laufe eines Jahres eingewiesenen und entlassenen Personen (Gefangenenbewegung) dokumentiert.

Erste Veröffentlichungen dazu erfolgten im Februar 1995 für die Jahre 1991 bis 1994. Jeweils im Februar eines jeden Jahres werden diese Angaben um das aktuelle Berichtsjahr ergänzt.

Zum Stichtag 31. März eines jeden Jahres werden Strukturdaten nach verschiedenen demographischen und kriminologischen Aspekten aller wegen Verbüßung einer Freiheitsstrafe (einschließlich Ersatzfreiheitsstrafe) oder Jugendstrafe einsitzenden Gefangenen erfasst und in einem gesonderten statistischen Bericht veröffentlicht- erstmalige Herausgabe Februar 1995 für die Jahre 1991 bis 1994. Jeweils im August eines jeden Jahres werden auch diese Daten um das aktuelle Berichtsjahr ergänzt.

### **Begriffserläuterungen**

#### **Belegung**

Die Belegung „Am Jahresanfang“ (1.1.) und „Am Jahresende“ (31.12.) umfasst alle mit Freiheitsstrafe, mit Jugendstrafe, in Sicherungsverwahrung, in sonstiger Freiheitsentziehung und in Untersuchungshaftvollzug einsitzenden Personen. Vorübergehend Abwesende (z.B. auf Grund von Hafturlaub, Aufenthalt in einem Krankenhaus außerhalb des Vollzugs) sind nicht mitgezählt und werden gesondert unter „Außerdem vorübergehend Abwesende“ nachgewiesen.

#### **Gefangenenbewegung**

Zugänge und Abgänge innerhalb eines Berichtsjahres; erfasst werden neben Strafantritt und Entlassung auch die Verlegung von Anstalt zu Anstalt, die Beendigung der einen mit unmittelbar anschließendem Beginn einer anderen Vollzugsart sowie die vorübergehende Abwesenheit von mehr als einem Tag.

#### **Strafgefängene**

Rechtskräftig zu Freiheitsstrafe (nach allgemeinem Strafrecht) oder zu Jugendstrafe (nach Jugendstrafrecht) Verurteilte.

#### **Freiheitsstrafe**

Der Begriff „Freiheitsstrafe“ wurde durch das 1. Strafrechts-Reformgesetz (StrRG) an Stelle von Haft, Gefängnis und Zuchthaus neu in die Rechtsprechung eingeführt. Diese Strafe ist eine zeitige, sofern die Strafvorschriften nicht lebenslange Freiheitsstrafe androhen (§ 38 Abs.1 StGB). Höchstmaß der zeitigen Freiheitsstrafe ist 15 Jahre, das Mindestmaß ein Monat (§ 38 Abs. 2 StGB).

#### **Ersatzfreiheitsstrafe**

Sie wird in der Regel vollstreckt, wenn der zu Geldstrafe Verurteilte diese nicht zahlte und die Beitreibung der Geldstrafe erfolglos endete oder die Vollstreckung deshalb unterblieb, weil zu erwarten war, dass sie in absehbarer Zeit zu keinem Erfolg führen würde. An die Stelle der uneinbringlichen Geldstrafe tritt dann die Freiheitsstrafe. Einem Tagessatz der verhängten Geldstrafe entspricht ein Tag Freiheitsentziehung (§ 43 StGB).

## **Jugendstrafe**

Sie ist die einzige Strafe des Jugendgerichtsgesetzes (JGG). Die übrigen „Maßnahmen nach dem JGG“ (Zuchtmittel, Erziehungsmaßregeln) haben nicht die Rechtswirkung einer Strafe und führen zu keiner Eintragung in das Strafregister. Das Mindestmaß der Jugendstrafe (Freiheitsentzug in einer Jugendstrafanstalt) beträgt sechs Monate, das Höchstmaß fünf Jahre. Für begangene Verbrechen, für die nach allgemeinem Strafrecht eine Freiheitsstrafe von mehr als zehn Jahren angedroht ist, beträgt das Höchstmaß der Jugendstrafe zehn Jahre (§ 18 JGG).

## **Vollzugsdauer**

Grundsätzlich ist die Dauer einer zu verbüßenden Strafe gleich bedeutend mit dem Strafmaß, das in dem erkennenden Urteil bestimmt wurde (ausschließlich einer angerechneten Untersuchungshaft).

## **Sicherungsverwahrung**

Sie zählt nach § 61 StGB zu den Maßregeln der Besserung und Sicherung. § 66 Abs. 1 StGB enthält die Voraussetzungen, die zur Anordnung von Sicherungsverwahrung führen. Neben der Höhe der daneben ausgesprochenen Strafe (mindestens zwei Jahre), der Verurteilung zu Vorstrafen und deren Verbüßung ist hier besonders die Allgemeingefährlichkeit des Straftäters von Bedeutung.

## **Offener und geschlossener Vollzug**

Beim „offenen Vollzug“ handelt es sich um eine Lockerung des Vollzugs bis hin zum Freigänger. Es besteht die Möglichkeit, dass die Vollstreckungsbehörde den Verurteilten zum Strafantritt direkt in eine Anstalt mit offenem Vollzug läßt. Außerdem ist es möglich, dass ein Gefangener, der im geschlossenen Vollzug untergebracht ist, mit seiner Zustimmung in eine Anstalt oder Abteilung des offenen Vollzugs verlegt wird. Darüber befindet der Anstaltsleiter (der Anstalt des geschlossenen Vollzugs) nach vorangegangener Prüfung der hierfür erforderlichen Voraussetzungen.

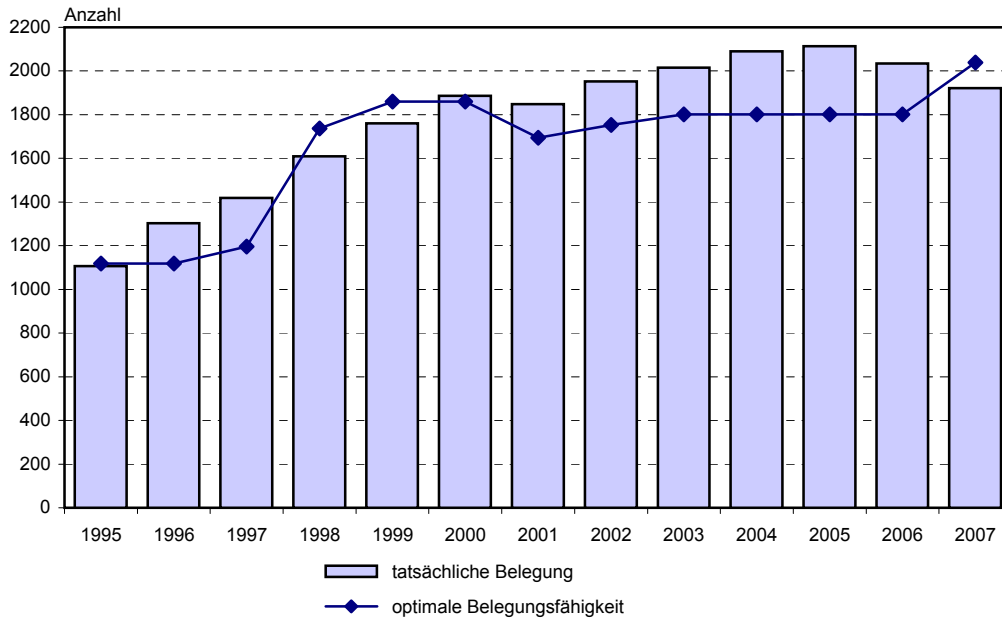
## **Zeichenerklärung**

- nichts vorhanden (genau Null)
- . Zahlenwert unbekannt oder geheim zu halten

## **Abkürzungen**

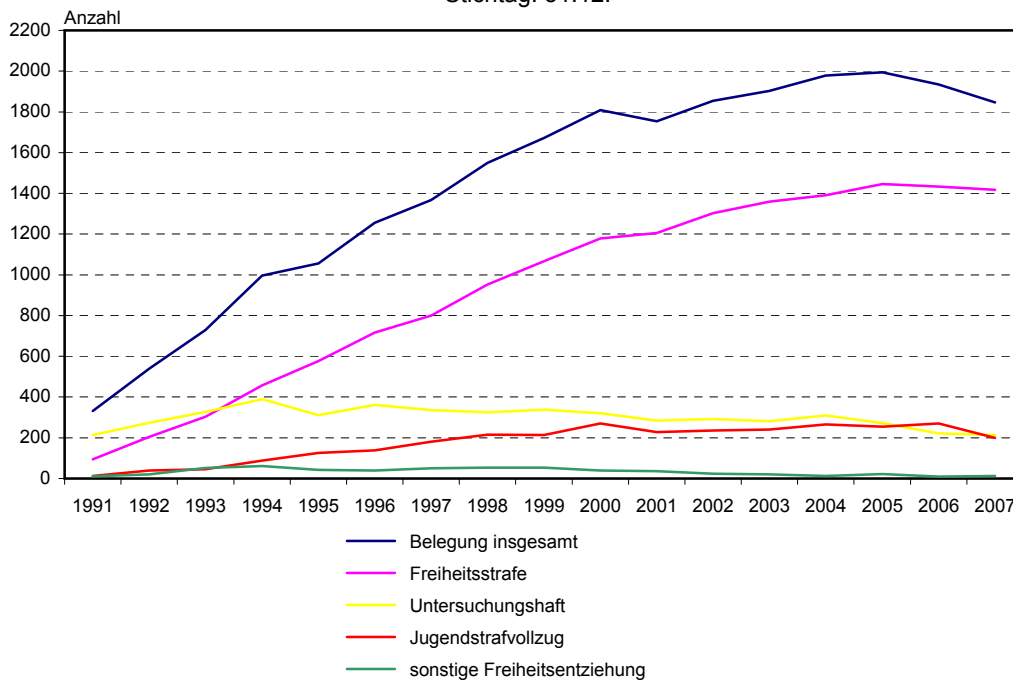
Abs.	Absatz
BtMG	Betäubungsmittelgesetz
JGG	Jugendgerichtsgesetz
StGB	Strafgesetzbuch
StVG	Straßenverkehrsgesetz

**1. Optimale Belegungsfähigkeit sowie tatsächliche Belegung  
(einschließlich am Stichtag vorübergehend Abwesende)  
der Thüringer Justizvollzugsanstalten  
am 31. Dezember 1995 bis 2007**



Thüringer Landesamt für Statistik

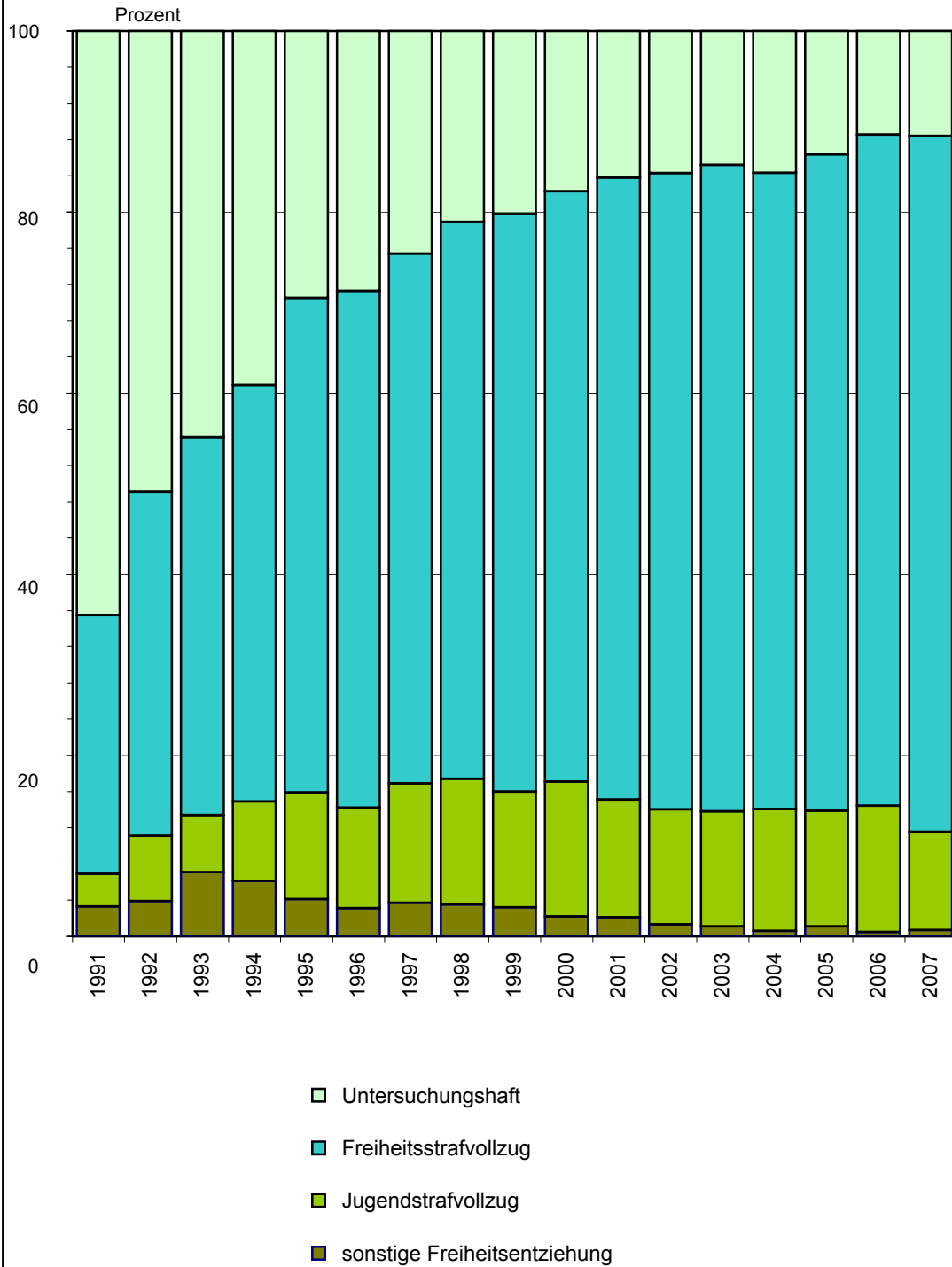
**2. Gefangene und Verwahrte 1991 bis 2007  
nach Art der Freiheitsentziehung  
- Stichtag: 31.12. -**



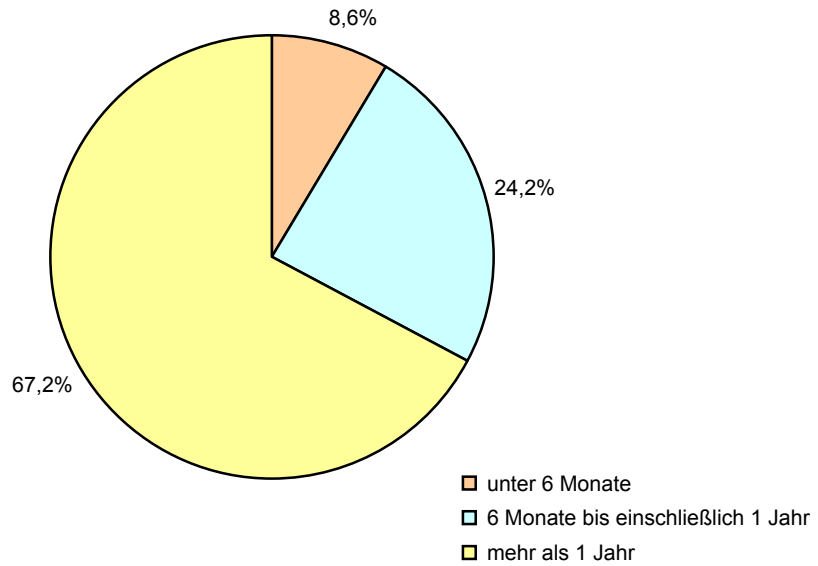
Thüringer Landesamt für Statistik

### 3. Anteil der Gefangenen und Verwahrten 1991 bis 2007 nach Art der Freiheitsentziehung

- Stichtag: 31.12. -

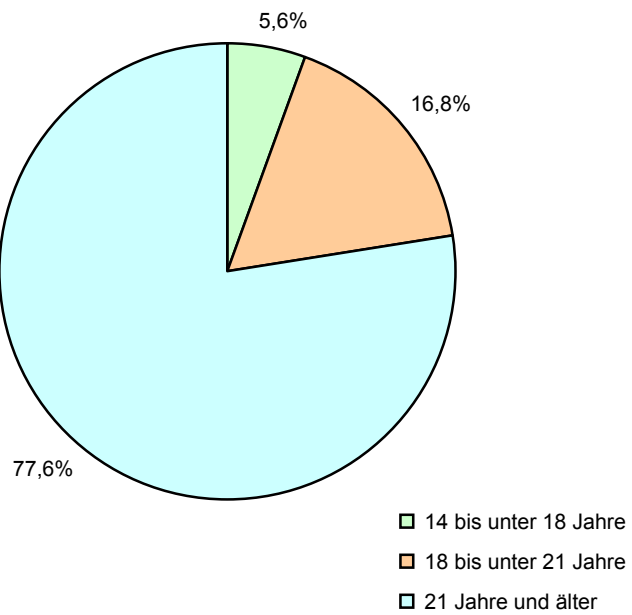


#### 4. Strafgefangene im Freiheitsstrafvollzug am 31.12.2007 nach der voraussichtlichen Dauer der Strafe



Thüringer Landesamt für Statistik

#### 5. Gefangene im Untersuchungshaftvollzug am 31.12.2007 nach dem Gefangenenalter



Thüringer Landesamt für Statistik



### 1. Belegung nach Vollzugsarten

Merkmal	Am Jahresanfang		Zugänge		Abgänge		Am Jahresende	
	ins-gesamt	darunter weiblich	ins-gesamt	darunter weiblich	ins-gesamt	darunter weiblich	ins-gesamt	darunter weiblich
1992	332	9	5 484	124	5 277	122	539	11
1993	539	11	7 626	254	7 436	249	729	16
1994	729	16	9 675	265	9 408	268	996	13
1995	996	13	10 874	222	10 814	234	1 056	1
1996	1 056	1	11 923	231	11 724	230	1 255	2
1997	1 255	2	12 480	264	12 368	264	1 367	2
1998	1 367	2	13 327	244	13 145	246	1 549	-
1999	1 549	-	14 172	266	14 049	266	1 672	-
2000	1 672	-	14 103	271	13 967	270	1 808	1
2001	1 808	1	13 558	242	13 613	241	1 753	2
2002	1 753	2	14 660	273	14 559	273	1 854	2
2003	1 854	2	15 299	284	15 250	286	1 903	-
2004	1 903	-	15 373	793	15 298	793	1 978	-
2005	1 978	-	14 813	670	14 797	670	1 994	-
2006	1 994	-	13 710	688	13 770	684	1 934	4
<b>2007</b>	<b>1 934</b>	<b>4</b>	<b>11 922</b>	<b>611</b>	<b>12 010</b>	<b>613</b>	<b>1 846</b>	<b>2</b>
darunter offener Vollzug								
1992	4	-	63	-	65	-	2	-
1993	2	-	260	-	261	-	1	-
1994	1	-	286	-	280	-	7	-
1995	7	-	358	-	360	-	5	-
1996	5	-	816	-	817	-	4	-
1997	4	-	964	-	962	-	6	-
1998	6	-	1 294	-	1 294	-	6	-
1999	6	-	1 809	-	1 813	-	2	-
2000	2	-	2 147	-	2 145	-	4	-
2001	4	-	2 708	-	2 711	-	1	-
2002	1	-	3 158	-	3 143	-	16	-
2003	16	-	4 820	-	4 828	-	8	-
2004	8	-	5 139	473	5 140	473	7	-
2005	7	-	5 067	377	5 063	377	11	-
2006	11	-	4 171	368	4 175	366	7	2
2007	7	2	3 466	330	3 459	331	14	1
davon nach Art der Unterbringung								
Einzelunterbringung	674	-	.	.	.	.	666	-
gemeinsame Unterbringung	1 260	4	.	.	.	.	1 180	2
davon nach Art des Vollzugs								
Freiheitsstrafe	1 433	2	7 886	400	7 901	400	1 418	2
davon								
bis unter 6 Monate	177	-	2 004	74	2 059	73	122	1
6 Monate bis einschl. 1 Jahr	295	1	1 923	89	1 875	90	343	-
mehr als 1 Jahr	961	1	3 959	237	3 967	237	953	1
Jugendstrafe	270	1	764	1	834	2	200	-
darunter								
Freiheitsstrafe nach § 114 JGG	-	-	-	-	-	-	-	-
Sicherungsverwahrung	1	-	-	-	-	-	1	-
sonstige Freiheitsentziehung	9	-	2 257	188	2 253	188	13	-
darunter								
Abschiebungshaft	6	-	65	1	65	1	6	-
Untersuchungshaftvollzug	221	1	1 015	22	1 022	23	214	-
davon im Alter von								
14 bis unter 18 Jahren	6	-	53	0	47	0	12	-
18 bis unter 21 Jahren	34	-	195	3	193	3	36	-
21 Jahren oder älter	181	1	767	19	782	20	166	-
Außerdem								
vorübergehend Abwesende	101	9	.	.	.	.	75	10
Ersatzfreiheitsstrafe	76	-	1 103	58	1 111	57	68	1
aus dem Jugendstrafvollzug ausgenommen nach § 92 JGG								
	80	-	466	29	476	29	70	-

## 2. Belegung nach Justizvollzugsanstalten und Vollzugsarten

Merkmal	Am Jahresanfang		Zugänge		Abgänge		Am Jahresende	
	ins- gesamt	darunter weiblich	ins- gesamt	darunter weiblich	ins- gesamt	darunter weiblich	ins- gesamt	darunter weiblich
<b>Justizvollzugsanstalt Tonna<sup>1)</sup></b>								
2002	309	-	3 843	-	3 701	-	451	-
2003	451	-	3 511	-	3 527	-	435	-
2004	435	-	3 404	-	3 363	-	476	-
2005	476	-	3 487	-	3 493	-	470	-
2006	470	-	3 024	-	2 929	-	565	-
<b>2007</b>	<b>565</b>	-	<b>2 782</b>	-	<b>2 791</b>	-	<b>556</b>	-
davon								
Einzelunterbringung	483	-	.	.	.	.	462	-
gemeinsame Unterbringung	82	-	.	.	.	.	94	-
Freiheitsstrafe	532	-	2 567	-	2 569	-	530	-
Jugendstrafe	-	-	5	-	5	-	-	-
Sicherungsverwahrung	1	-	-	-	-	-	1	-
sonstige Freiheitsentziehung	-	-	108	-	106	-	2	-
Untersuchungshaftvollzug	32	-	102	-	111	-	23	-
Außerdem								
vorübergehend Abwesende	40	-	.	.	.	.	27	-
Freiheitsstrafe	532	-	2 567	-	2 569	-	530	-
davon								
bis unter 6 Monate	13	-	499	-	499	-	13	-
6 Monate bis einschl. 1 Jahr	37	-	536	-	526	-	47	-
mehr als 1 Jahr	482	-	1 532	-	1 544	-	470	-
Ersatzfreiheitsstrafe	3	-	262	-	262	-	3	-
aus dem Jugendstrafvollzug ausgenommen nach § 92 JGG	15	-	148	-	140	-	23	-
Jugendstrafe	-	-	5	-	5	-	-	-
darunter								
Freiheitsstrafe nach § 114 JGG	-	-	-	-	-	-	-	-
Sonstige Freiheitsentziehung	-	-	108	-	106	-	2	-
darunter								
Abschiebungshaft	-	-	1	-	1	-	-	-
Untersuchungshaftvollzug	32	-	102	-	111	-	23	-
davon im Alter von								
14 bis unter 18 Jahren	-	-	-	-	-	-	-	-
18 bis unter 21 Jahren	-	-	1	-	1	-	-	-
21 Jahren oder älter	32	-	101	-	110	-	23	-

1) Inbetriebnahme der Justizvollzugsanstalt Tonna am 1.1.2002



Noch: 2. Belegung nach Justizvollzugsanstalten und Vollzugsarten

Merkmal	Am Jahresanfang		Zugänge		Abgänge		Am Jahresende	
	ins- gesamt	darunter weiblich	ins- gesamt	darunter weiblich	ins- gesamt	darunter weiblich	ins- gesamt	darunter weiblich
<b>Justizvollzugsanstalt Goldlauter</b>								
1992	98	-	324	-	341	-	81	-
1993	81	-	549	-	524	-	106	-
1994	106	-	573	-	536	-	143	-
1995	143	-	718	-	709	-	152	-
1996	152	-	1 285	-	1 234	-	203	-
1997	203	-	1 146	-	1 137	-	212	-
1998	212	-	1 100	-	1 076	-	236	-
1999	236	-	1 413	-	1 409	-	240	-
2000	240	-	1 647	-	1 636	-	251	-
2001	251	-	1 582	-	1 590	-	243	-
2002	243	-	2 273	-	2 297	-	219	-
2003	219	-	3 257	-	3 220	-	256	-
2004	256	-	3 063	-	3 078	-	256	-
2005	256	-	2 771	-	2 732	-	280	-
2006	280	-	2 880	-	2 892	-	268	-
<b>2007</b>	<b>268</b>	-	<b>2 389</b>	-	<b>2 405</b>	-	<b>252</b>	-
davon								
Einzelunterbringung	17	-	.	.	.	.	35	-
gemeinsame Unterbringung	251	-	.	.	.	.	217	-
Freiheitsstrafe	157	-	1 774	-	1 788	-	143	-
Jugendstrafe	1	-	63	-	64	-	0	-
Sicherungsverwahrung	-	-	-	-	-	-	-	-
sonstige Freiheitsentziehung	7	-	110	-	109	-	8	-
Untersuchungshaftvollzug	103	-	442	-	444	-	101	-
Außerdem								
vorübergehend Abwesende	25	-	.	.	.	.	14	-
Freiheitsstrafe	157	-	1 774	-	1 788	-	143	-
davon								
bis unter 6 Monate	62	-	575	-	597	-	40	-
6 Monate bis einschl. 1 Jahr	39	-	373	-	336	-	76	-
mehr als 1 Jahr	56	-	826	-	855	-	27	-
Ersatzfreiheitsstrafe	42	-	395	-	400	-	37	-
aus dem Jugendstrafvollzug ausgenommen nach § 92 JGG	4	-	62	-	57	-	9	-
Jugendstrafe	1	-	63	-	64	-	0	-
darunter Freiheitsstrafe nach § 114 JGG	-	-	-	-	-	-	-	-
Sonstige Freiheitsentziehung	7	-	110	-	109	-	8	-
darunter Abschiebungshaft	6	-	59	-	59	-	6	-
Untersuchungshaftvollzug	103	-	442	-	444	-	101	-
davon im Alter von								
14 bis unter 18 Jahren	-	-	7	-	7	-	-	-
18 bis unter 21 Jahren	30	-	107	-	115	-	22	-
21 Jahren oder älter	73	-	328	-	322	-	79	-



Noch: 2. Belegung nach Justizvollzugsanstalten und Vollzugsarten

Merkmal	Am Jahresanfang		Zugänge		Abgänge		Am Jahresende	
	ins0 gesamt	darunter weiblich	ins- gesamt	darunter weiblich	ins- gesamt	darunter weiblich	ins0 gesamt	darunter weiblich
<b>Justizvollzugsanstalt Hohenleuben</b>								
1992	77	6	773	83	712	89	138	-
1993	138	-	866	29	848	24	156	5
1994	156	5	1 022	45	950	50	228	-
1995	228	-	1 067	-	1 052	-	243	-
1996	243	-	1 073	-	1 056	-	260	-
1997	260	-	1 153	-	1 147	-	266	-
1998	266	-	1 035	-	1 003	-	298	-
1999	298	-	1 075	-	1 083	-	290	-
2000	290	-	1 437	-	1 411	-	316	-
2001	316	-	1 596	-	1 606	-	306	-
2002	306	-	1 693	-	1 675	-	324	-
2003	324	-	1 846	-	1 827	-	343	-
2004	343	-	2 147	-	2 124	-	366	-
2005	366	-	2 301	-	2 285	-	382	-
2006	382	-	1 864	-	1 900	-	346	-
<b>2007</b>	<b>346</b>	<b>-</b>	<b>1 580</b>	<b>-</b>	<b>1 578</b>	<b>-</b>	<b>348</b>	<b>-</b>
davon								
Einzelunterbringung	-	-	.	.	.	.	-	-
gemeinsame Unterbringung	346	-	.	.	.	.	348	-
Freiheitsstrafe	346	-	1 532	-	1 531	-	347	-
Jugendstrafe	-	-	2	-	2	-	-	-
Sicherungsverwahrung	-	-	-	-	-	-	-	-
sonstige Freiheitsentziehung	-	-	44	-	44	-	0	-
Untersuchungshaftvollzug	-	-	2	-	1	-	1	-
Außerdem								
vorübergehend Abwesende	15	-	.	.	.	.	17	-
Freiheitsstrafe	346	-	1 532	-	1 531	-	347	-
davon								
bis unter 6 Monate	17	-	198	-	203	-	12	-
6 Monate bis einschl. 1 Jahr	86	-	408	-	435	-	59	-
mehr als 1 Jahr	243	-	926	-	893	-	276	-
Ersatzfreiheitsstrafe	6	-	56	-	60	-	2	-
aus dem Jugendstrafvollzug ausgenommen nach § 92 JGG	34	-	144	-	155	-	23	-
Jugendstrafe	-	-	2	-	2	-	-	-
darunter Freiheitsstrafe nach § 114 JGG	-	-	-	-	-	-	-	-
Sonstige Freiheitsentziehung	-	-	44	-	44	-	0	-
darunter Abschiebungshaft	-	-	0	-	0	-	-	-
Untersuchungshaftvollzug	-	-	2	-	1	-	1	-
davon im Alter von								
14 bis unter 18 Jahren	-	-	-	-	-	-	-	-
18 bis unter 21 Jahren	-	-	-	-	-	-	-	-
21 Jahren oder älter	-	-	2	-	1	-	1	-

Noch: 2. Belegung nach Justizvollzugsanstalten und Vollzugsarten

Merkmal	Am Jahresanfang		Zugänge		Abgänge		Am Jahresende	
	ins-gesamt	darunter weiblich	ins-gesamt	darunter weiblich	ins-gesamt	darunter weiblich	ins-gesamt	darunter weiblich
<b>darunter Justizvollzugsanstalt Hohenleuben - Abteilung für offenen Vollzug<sup>1)</sup></b>								
2001	-	-	414	-	414	-	-	-
2002	-	-	694	-	691	-	3	-
2003	3	-	740	-	739	-	4	-
2004	4	-	893	-	890	-	7	-
2005	7	-	1 131	-	1 130	-	8	-
2006	8	-	779	-	785	-	2	-
<b>2007</b>	<b>2</b>	<b>-</b>	<b>720</b>	<b>-</b>	<b>714</b>	<b>-</b>	<b>8</b>	<b>-</b>
davon								
Einzelunterbringung	-	-	.	.	.	.	-	-
gemeinsame Unterbringung	2	-	.	.	.	.	8	-
Freiheitsstrafe	2	-	720	-	714	-	8	-
Jugendstrafe	-	-	-	-	-	-	-	-
Sicherungsverwahrung	-	-	-	-	-	-	-	-
sonstige Freiheitsentziehung	-	-	-	-	-	-	-	-
Untersuchungshaftvollzug	-	-	-	-	-	-	-	-
Außerdem								
vorübergehend Abwesende	13	-	.	.	.	.	16	-
Freiheitsstrafe	2	-	720	-	714	-	8	-
davon								
bis unter 6 Monate	-	-	70	-	70	-	0	-
6 Monate bis einschl. 1 Jahr	1	-	188	-	186	-	3	-
mehr als 1 Jahr	1	-	462	-	458	-	5	-
Ersatzfreiheitsstrafe	-	-	15	-	15	-	-	-
aus dem Jugendstrafvollzug								
ausgenommen nach § 92 JGG	1	-	74	-	75	-	-	-
Jugendstrafe	-	-	-	-	-	-	-	-
darunter								
Freiheitsstrafe nach § 114 JGG	-	-	-	-	-	-	-	-
Sonstige Freiheitsentziehung	-	-	-	-	-	-	-	-
darunter								
Abschiebungshaft	-	-	-	-	-	-	-	-
Untersuchungshaftvollzug	-	-	-	-	-	-	-	-
davon im Alter von								
14 bis unter 18 Jahren	-	-	-	-	-	-	-	-
18 bis unter 21 Jahren	-	-	-	-	-	-	-	-
21 Jahren oder älter	-	-	-	-	-	-	-	-

1) Die Justizvollzugsanstalt Hohenleuben verfügt seit dem 31.7.2001 über Haftplätze im offenen Vollzug.

Noch: 2. Belegung nach Justizvollzugsanstalten und Vollzugsarten

Merkmal	Am Jahresanfang		Zugänge		Abgänge		Am Jahresende	
	ins- gesamt	darunter weiblich	ins- gesamt	darunter weiblich	ins- gesamt	darunter weiblich	ins- gesamt	darunter weiblich
<b>Justizvollzugsanstalt Untermaßfeld</b>								
1992	52	-	724	-	611	-	165	-
1993	165	-	966	-	932	-	199	-
1994	199	-	1 074	-	1 031	-	242	-
1995	242	-	1 372	-	1 284	-	330	-
1996	330	-	1 649	-	1 607	-	372	-
1997	372	-	1 947	-	1 938	-	381	-
1998	381	-	2 116	-	2 121	-	376	-
1999	376	-	2 691	-	2 660	-	407	-
2000	407	-	2 341	-	2 307	-	441	-
2001	441	-	2 113	-	2 109	-	445	-
2002	445	-	1 975	-	1 995	-	425	-
2003	425	-	1 883	-	1 863	-	445	-
2004	445	-	2 169	473	2 169	473	445	-
2005	445	-	1 973	377	1 990	377	428	-
2006	428	-	1 754	368	1 837	366	345	2
<b>2007</b>	<b>345</b>	<b>2</b>	<b>1 376</b>	<b>330</b>	<b>1 392</b>	<b>331</b>	<b>329</b>	<b>1</b>
davon								
Einzelunterbringung	125	-	.	.	.	.	117	-
gemeinsame Unterbringung	220	2	.	.	.	.	212	1
Freiheitsstrafe	342	2	1 347	329	1 360	330	329	1
Jugendstrafe	2	-	2	0	4	0	0	-
Sicherungsverwahrung	-	-	-	-	-	-	-	-
sonstige Freiheitsentziehung	1	-	27	1	28	1	0	-
Untersuchungshaftvollzug	-	-	0	-	0	-	0	-
Außerdem								
vorübergehend Abwesende	13	9	.	.	.	.	11	10
Freiheitsstrafe	342	2	1 347	329	1 360	330	329	1
davon								
bis unter 6 Monate	61	-	311	14	349	14	23	-
6 Monate bis einschl. 1 Jahr	107	1	498	84	465	85	140	-
mehr als 1 Jahr	174	1	538	231	546	231	166	1
Ersatzfreiheitsstrafe	10	-	76	1	80	1	6	-
aus dem Jugendstrafvollzug ausgenommen nach § 92 JGG	24	-	82	29	94	29	12	-
Jugendstrafe	2	-	2	0	4	0	0	-
darunter Freiheitsstrafe nach § 114 JGG	-	-	-	-	-	-	-	-
Sonstige Freiheitsentziehung	1	-	27	1	28	1	0	-
darunter Abschiebungshaft	-	-	1	-	1	-	-	-
Untersuchungshaftvollzug	-	-	0	-	0	-	0	-
davon im Alter von								
14 bis unter 18 Jahren	-	-	-	-	-	-	-	-
18 bis unter 21 Jahren	-	-	-	-	-	-	-	-
21 Jahren oder älter	-	-	0	-	0	-	0	-



Noch: 2. Belegung nach Justizvollzugsanstalten und Vollzugsarten

Merkmal	Am Jahresanfang		Zugänge		Abgänge		Am Jahresende	
	ins-gesamt	darunter weiblich	ins-gesamt	darunter weiblich	ins-gesamt	darunter weiblich	ins-gesamt	darunter weiblich
<b>darunter Justizvollzugsanstalt Untermaßfeld - Abteilung für offenen Vollzug<sup>1)</sup></b>								
2003	-	-	157	-	157	-	-	-
2004	-	-	486	473	486	473	-	-
2005	-	-	377	377	377	377	-	-
2006	-	-	368	368	366	366	2	2
<b>2007</b>	<b>2</b>	<b>2</b>	<b>330</b>	<b>330</b>	<b>331</b>	<b>331</b>	<b>1</b>	<b>1</b>
davon								
Einzelunterbringung	-	-	.	.	.	.	-	-
gemeinsame Unterbringung	2	2	.	.	.	.	1	1
Freiheitsstrafe	2	2	329	329	330	330	1	1
Jugendstrafe	-	-	0	0	0	0	-	-
Sicherungsverwahrung	-	-	-	-	-	-	-	-
sonstige Freiheitsentziehung	-	-	1	1	1	1	-	-
Untersuchungshaftvollzug	-	-	-	-	-	-	-	-
Außerdem								
vorübergehend Abwesende	9	9	.	.	.	.	10	10
Freiheitsstrafe	2	2	329	329	330	330	1	1
davon								
bis unter 6 Monate	-	-	14	14	14	14	-	-
6 Monate bis einschl. 1 Jahr	1	-	84	84	85	85	0	-
mehr als 1 Jahr	1	-	231	231	231	231	1	-
Ersatzfreiheitsstrafe	-	-	1	1	1	1	-	-
aus dem Jugendstrafvollzug ausgenommen nach § 92 JGG	-	-	29	29	29	29	-	-
Jugendstrafe	-	-	0	0	0	0	-	-
darunter								
Freiheitsstrafe nach § 114 JGG	-	-	-	-	-	-	-	-
Sonstige Freiheitsentziehung	-	-	1	1	1	1	-	-
darunter								
Abschiebungshaft	-	-	-	-	-	-	-	-
Untersuchungshaftvollzug	-	-	-	-	-	-	-	-
davon im Alter von								
14 bis unter 18 Jahren	-	-	-	-	-	-	-	-
18 bis unter 21 Jahren	-	-	-	-	-	-	-	-
21 Jahren oder älter	-	-	-	-	-	-	-	-

1) Die Justizvollzugsanstalt Untermaßfeld verfügt seit dem 31.7.2003 über Haftplätze im offenen Vollzug.

Noch: 2. Belegung nach Justizvollzugsanstalten und Vollzugsarten

Merkmal	Am Jahresanfang		Zugänge		Abgänge		Am Jahresende	
	ins-gesamt	darunter weiblich	ins-gesamt	darunter weiblich	ins-gesamt	darunter weiblich	ins-gesamt	darunter weiblich
<b>Jugendstrafanstalt Ichttershausen</b>								
1992 <sup>1)</sup>	-	-	-	-	-	-	-	-
1993	-	-	22	-	1	-	21	-
1994	21	-	127	-	113	-	35	-
1995	35	-	402	-	391	-	46	-
1996	46	-	498	-	450	-	94	-
1997	94	-	1 089	-	963	-	220	-
1998	220	-	1 046	-	1 035	-	231	-
1999	231	-	865	-	883	-	213	-
2000	213	-	878	-	824	-	267	-
2001	267	-	720	-	807	-	180	-
2002	180	-	655	-	642	-	193	-
2003	193	-	655	-	649	-	199	-
2004	199	-	558	-	543	-	214	-
2005	214	-	609	-	616	-	207	-
2006	207	-	584	-	582	-	209	-
<b>2007</b>	<b>209</b>	-	<b>575</b>	-	<b>619</b>	-	<b>165</b>	-
davon								
Einzelunterbringung	40	-	.	.	.	.	44	-
gemeinsame Unterbringung	169	-	.	.	.	.	121	-
Freiheitsstrafe	-	-	10	-	10	-	-	-
Jugendstrafe	209	-	562	-	606	-	165	-
Sicherungsverwahrung	-	-	-	-	-	-	-	-
sonstige Freiheitsentziehung	-	-	3	-	3	-	-	-
Untersuchungshaftvollzug	-	-	0	-	0	-	0	-
Außerdem								
vorübergehend Abwesende	4	-	.	.	.	.	5	-
Freiheitsstrafe	-	-	10	-	10	-	-	-
davon								
bis unter 6 Monate	-	-	4	-	4	-	-	-
6 Monate bis einschl. 1 Jahr	-	-	5	-	5	-	-	-
mehr als 1 Jahr	-	-	1	-	1	-	-	-
Ersatzfreiheitsstrafe	-	-	1	-	1	-	-	-
aus dem Jugendstrafvollzug ausgenommen nach § 92 JGG	-	-	0	-	0	-	-	-
Jugendstrafe	209	-	562	-	606	-	165	-
darunter								
Freiheitsstrafe nach § 114 JGG	-	-	-	-	-	-	-	-
Sonstige Freiheitsentziehung	-	-	3	-	3	-	-	-
darunter								
Abschiebungshaft	-	-	-	-	-	-	-	-
Untersuchungshaftvollzug	-	-	0	-	0	-	-	-
davon im Alter von								
14 bis unter 18 Jahren	-	-	-	-	-	-	-	-
18 bis unter 21 Jahren	-	-	0	-	0	-	-	-
21 Jahren oder älter	-	-	0	-	0	-	-	-

1) Wegen Umbaumaßnahmen wurde die Justizvollzugsanstalt Ichttershausen 1992 vorübergehend geschlossen.

Noch: 2. Belegung nach Justizvollzugsanstalten und Vollzugsarten

Merkmal	Am Jahresanfang		Zugänge		Abgänge		Am Jahresende	
	ins-gesamt	darunter weiblich	ins-gesamt	darunter weiblich	ins-gesamt	darunter weiblich	ins-gesamt	darunter weiblich
<b>darunter Jugendstrafanstalt Ichttershausen - Abteilung für offenen Vollzug<sup>1)</sup></b>								
1997	-	-	215	-	215	-	-	-
1998	-	-	266	-	266	-	-	-
1999	-	-	335	-	335	-	-	-
2000	-	-	280	-	280	-	-	-
2001	-	-	258	-	258	-	-	-
2002	-	-	244	-	244	-	-	-
2003	-	-	252	-	252	-	-	-
2004	-	-	234	-	234	-	-	-
2005	-	-	261	-	261	-	-	-
2006	-	-	221	-	220	-	1	-
<b>2007</b>	<b>1</b>	-	<b>223</b>	-	<b>224</b>	-	-	-
davon								
Einzelunterbringung	1	-	.	.	.	.	-	-
gemeinsame Unterbringung	-	-	.	.	.	.	-	-
Freiheitsstrafe	-	-	0	-	0	-	-	-
Jugendstrafe	1	-	223	-	224	-	0	-
Sicherungsverwahrung	-	-	-	-	-	-	-	-
sonstige Freiheitsentziehung	-	-	-	-	-	-	-	-
Untersuchungshaftvollzug	-	-	-	-	-	-	-	-
Außerdem								
vorübergehend Abwesende	4	-	.	.	.	.	4	-
Freiheitsstrafe	-	-	0	-	0	-	-	-
davon								
bis unter 6 Monate	-	-	0	-	0	-	-	-
6 Monate bis einschl. 1 Jahr	-	-	-	-	-	-	-	-
mehr als 1 Jahr	-	-	-	-	-	-	-	-
Ersatzfreiheitsstrafe	-	-	-	-	-	-	-	-
aus dem Jugendstrafvollzug ausgenommen nach § 92 JGG	-	-	-	-	-	-	-	-
Jugendstrafe	1	-	223	-	224	-	0	-
darunter								
Freiheitsstrafe nach § 114 JGG	-	-	-	-	-	-	-	-
Sonstige Freiheitsentziehung	-	-	-	-	-	-	-	-
darunter								
Abschiebungshaft	-	-	-	-	-	-	-	-
Untersuchungshaftvollzug	-	-	-	-	-	-	-	-
davon im Alter von								
14 bis unter 18 Jahren	-	-	-	-	-	-	-	-
18 bis unter 21 Jahren	-	-	-	-	-	-	-	-
21 Jahren oder älter	-	-	-	-	-	-	-	-

1) Die Justizvollzugsanstalt Ichttershausen verfügt seit dem 1.1.1997 über Haftplätze im offenen Vollzug.

Noch: 2. Belegung nach Justizvollzugsanstalten und Vollzugsarten

Merkmal	Am Jahresanfang		Zugänge		Abgänge		Am Jahresende	
	ins-gesamt	darunter weiblich	ins-gesamt	darunter weiblich	ins-gesamt	darunter weiblich	ins-gesamt	darunter weiblich
<b>Justizvollzugsanstalt Gera</b>								
1992	14	-	2 471	-	2 484	-	1	-
1993	1	-	3 286	-	3 279	-	8	-
1994	8	-	3 910	-	3 911	-	7	-
1995	7	-	4 071	-	4 068	-	10	-
1996	10	-	4 144	-	4 131	-	23	-
1997	23	-	4 021	-	4 027	-	17	-
1998	17	-	3 993	-	3 985	-	25	-
1999	25	-	4 239	266	4 121	266	143	-
2000	143	-	4 122	271	4 118	270	147	1
2001	147	1	3 820	242	3 789	241	178	2
2002	178	2	3 772	273	3 792	273	158	2
2003	158	2	3 744	284	3 758	286	144	-
2004	144	-	3 650	320	3 653	320	141	-
2005	141	-	3 306	293	3 297	293	150	-
2006	150	-	3 230	320	3 248	318	132	2
<b>2007</b>	<b>132</b>	<b>2</b>	<b>2 938</b>	<b>281</b>	<b>2 935</b>	<b>282</b>	<b>135</b>	<b>1</b>
davon								
Einzelunterbringung	-	-	.	.	.	.	5	-
gemeinsame Unterbringung	132	2	.	.	.	.	130	1
Freiheitsstrafe	54	-	629	71	614	70	69	1
Jugendstrafe	1	1	15	1	16	2	0	0
Sicherungsverwahrung	-	-	-	-	-	-	-	-
sonstige Freiheitsentziehung	1	-	1 953	187	1 951	187	3	-
Untersuchungshaftvollzug	76	1	341	22	354	23	63	0
Außerdem								
vorübergehend Abwesende	4	-	.	.	.	.	0	-
Freiheitsstrafe	54	-	629	71	614	70	69	1
davon								
bis unter 6 Monate	23	-	411	60	400	59	34	1
6 Monate bis einschl. 1 Jahr	26	-	94	5	99	5	21	-
mehr als 1 Jahr	5	-	124	6	115	6	14	-
Ersatzfreiheitsstrafe	15	-	312	57	307	56	20	1
aus dem Jugendstrafvollzug ausgenommen nach § 92 JGG	1	-	8	-	6	-	3	-
Jugendstrafe	1	1	15	1	16	2	0	0
darunter Freiheitsstrafe nach § 114 JGG	-	-	-	-	-	-	-	-
Sonstige Freiheitsentziehung	1	-	1 953	187	1 951	187	3	-
darunter Abschiebungshaft	-	-	4	1	1	1	3	-
Untersuchungshaftvollzug	76	1	341	22	354	23	63	0
davon im Alter von								
14 bis unter 18 Jahren	-	-	1	0	1	0	-	-
18 bis unter 21 Jahren	-	-	7	3	7	3	-	-
21 Jahren oder älter	76	1	333	19	346	20	63	0

Noch: 2. Belegung nach Justizvollzugsanstalten und Vollzugsarten

Merkmal	Am Jahresanfang		Zugänge		Abgänge		Am Jahresende	
	ins-gesamt	darunter weiblich	ins-gesamt	darunter weiblich	ins-gesamt	darunter weiblich	ins-gesamt	darunter weiblich
<b>Jugendarrestanstalt Weimar<sup>1)</sup></b>								
1999	-	-	461	-	368	-	93	-
2000	93	-	658	-	659	-	92	-
2001	92	-	576	-	576	-	92	-
2002	92	-	449	-	457	-	84	-
2003	84	-	403	-	406	-	81	-
2004	81	-	382	-	368	-	95	-
2005	95	-	366	-	384	-	77	-
2006	77	-	374	-	382	-	69	-
<b>2007</b>	<b>69</b>	-	<b>282</b>	-	<b>290</b>	-	<b>61</b>	-
davon								
Einzelunterbringung	9	-	.	.	.	.	3	-
gemeinsame Unterbringung	60	-	.	.	.	.	58	-
Freiheitsstrafe	2	-	27	-	29	-	0	-
Jugendstrafe	57	-	115	-	137	-	35	-
Sicherungsverwahrung	-	-	-	-	-	-	-	-
sonstige Freiheitsentziehung	0	-	12	-	12	-	0	-
Untersuchungshaftvollzug	10	-	128	-	112	-	26	-
Außerdem								
vorübergehend Abwesende	-	-	.	.	.	.	1	-
Freiheitsstrafe	2	-	27	-	29	-	0	-
davon								
bis unter 6 Monate	1	-	6	-	7	-	0	-
6 Monate bis einschl. 1 Jahr	-	-	9	-	9	-	-	-
mehr als 1 Jahr	1	-	12	-	13	-	0	-
Ersatzfreiheitsstrafe	-	-	1	-	1	-	0	-
aus dem Jugendstrafvollzug ausgenommen nach § 92 JGG	2	-	22	-	24	-	0	-
Jugendstrafe	57	-	115	-	137	-	35	-
darunter								
Freiheitsstrafe nach § 114 JGG	-	-	-	-	-	-	-	-
Sonstige Freiheitsentziehung	-	-	12	-	12	-	0	-
darunter								
Abschiebungshaft	-	-	-	-	-	-	-	-
Untersuchungshaftvollzug	10	-	128	-	112	-	26	-
davon im Alter von								
14 bis unter 18 Jahren	6	-	45	-	39	-	12	-
18 bis unter 21 Jahren	4	-	80	-	70	-	14	-
21 Jahren oder älter	-	-	3	-	3	-	-	-

1) Inbetriebnahme der Jugendarrestanstalt Weimar am 31.5.1999

### 3. Zugänge und Abgänge nach

Lfd. Nr.	Jahr Anstalt	Zugänge		darunter		
		insgesamt	darunter Strafantritt	insgesamt	darunter	
					Ende der Strafe	Zurückstellung der Strafvoll- streckung nach § 35 BtMG
1	1992	5 484	59	5 277	246	-
2	1993	7 626	104	7 436	392	1
3	1994	9 675	161	9 408	473	1
4	1995	10 874	180	10 814	686	1
5	1996	11 923	374	11 724	1008	2
6	1997	12 480	522	12 368	1230	1
7	1998	13 327	557	13 145	1294	1
8	1999	14 172	529	14 049	1400	15
9	2000	14 103	644	13 967	1413	2
10	2001	13 558	575	13 613	1340	5
11	2002	14 660	653	14 559	1241	12
12	2003	15 299	656	15 250	1082	23
13	2004	15 373	624	15 298	1105	9
14	2005	14 813	688	14 797	1096	17
15	2006	13 710	688	13 770	1160	25
<b>16</b>	<b>2007</b>	<b>11 922</b>	<b>835</b>	<b>12 010</b>	<b>1323</b>	<b>30</b>
	darunter offener Vollzug					
17	1992	63	-	65	3	-
18	1993	260	-	261	-	-
19	1994	286	-	280	1	-
20	1995	358	-	360	2	-
21	1996	816	-	817	3	-
22	1997	964	-	962	32	-
23	1998	1 294	3	1 294	33	-
24	1999	1 809	-	1 813	42	2
25	2000	2 147	1	2 145	52	-
26	2001	2 708	-	2 711	54	-
27	2002	3 158	1	3 143	75	-
28	2003	4 820	-	4 828	69	-
29	2004	5 139	2	5 140	102	-
29	2005	5 067	-	5 063	70	-
30	2006	4 171	-	4 175	81	1
31	2007	3 466	-	3 459	70	-
32	Justizvollzugsanstalt Tonna darunter	2 782	35	2 791	147	10
33	Abteilung für offenen Vollzug	1 381	-	1 382	46	-
34	Justizvollzugsanstalt Goldlauter darunter	2 389	124	2 405	430	2
35	Abteilung für offenen Vollzug	812	-	808	4	-
36	Justizvollzugsanstalt Hohenleuben darunter	1 580	59	1 578	95	12
37	Abteilung für offenen Vollzug	720	-	714	14	-
38	Justizvollzugsanstalt Untermaßfeld darunter	1 376	75	1 392	222	2
39	Abteilung für offenen Vollzug	330	-	331	0	-
40	Jugendstrafanstalt Ichtershausen darunter	575	70	619	84	3
41	Abteilung für offenen Vollzug	223	-	224	6	-
42	Justizvollzugsanstalt Gera	2 938	470	2 935	314	1
43	Jugendarrestanstalt Weimar	282	2	290	31	0

**Justizvollzugsanstalten**

Abgänge							Lfd. Nr.
wegen							
Aussetzung des Strafrestes / der Unterbringung							
nach § 57 (1) StGB	nach § 57 (2) Nr.1 StGB	nach § 57 (2) Nr.2 StGB	nach § 57 a StGB	nach §§ 88, 89 JGG	aus Sicherungs- verwahrung	im Wege der Gnade	
62	7	-	-	12	-	1	1
84	5	-	-	25	-	-	2
126	6	4	1	32	-	-	3
223	22	2	6	60	-	1	4
327	20	1	-	109	-	1	5
414	40	3	-	106	-	-	6
353	39	9	-	132	-	1	7
402	40	2	-	142	-	1	8
387	50	2	-	138	-	1	9
375	45	2	-	168	-	3	10
301	30	1	1	141	13	25	11
340	25	-	-	130	-	45	12
362	27	1	-	137	-	40	13
299	31	1	-	148	-	60	14
275	39	1	-	105	-	61	15
<b>335</b>	<b>35</b>	<b>1</b>	<b>-</b>	<b>114</b>	<b>-</b>	<b>27</b>	<b>16</b>
2	-	-	-	1	-	-	17
8	-	-	-	-	-	-	18
7	-	2	-	-	-	-	19
11	1	2	-	-	-	-	20
17	1	1	-	8	-	-	21
28	3	1	-	15	-	-	22
24	2	6	-	21	-	-	23
51	3	-	-	27	-	-	24
38	10	2	-	24	-	-	25
58	4	1	-	30	-	1	26
86	15	1	1	23	1	9	27
114	18	-	-	26	-	18	28
128	14	1	-	32	-	13	29
119	9	1	-	36	-	11	29
102	11	1	-	35	-	14	30
113	14	1	-	19	-	1	31
58	1	1	-	3	-	2	32
29	1	1	-	0	-	0	33
130	2	-	-	4	-	6	34
39	-	-	-	0	-	0	35
90	32	-	-	8	-	2	36
31	13	-	-	1	-	0	37
46	0	0	-	1	-	9	38
14	-	0	-	-	-	1	39
-	-	-	-	75	-	6	40
-	-	-	-	18	-	0	41
11	0	-	-	0	-	2	42
-	-	-	-	23	-	0	43







