

Statistischer Bericht

DI - vj 2 / 07

Gewerbeanzeigen
in Thüringen
1.1 - 30.6.2007

Bestell - Nr. 04 102

Thüringer Landesamt für Statistik



Zeichenerklärung

- 0 weniger als die Hälfte von 1 in der letzten besetzten Stelle, jedoch mehr als nichts
- nichts vorhanden (genau Null)
- . Zahlenwert unbekannt oder geheim zu halten
- ... Angabe fällt später an
- / Zahlenwert nicht sicher genug
- x Tabellenfach gesperrt, weil Aussage nicht sinnvoll
- () Aussagewert eingeschränkt
- r berichtigte Zahl
- p vorläufige Zahl

Anmerkung: Abweichungen in den Summen erklären sich aus dem Runden von Einzelwerten.

Herausgeber:

Thüringer Landesamt für Statistik
Europaplatz 3, 99091 Erfurt
Postfach 90 01 63, 99104 Erfurt

Telefon: 0361 37-84642/84647
Telefax: 0361 37-84699
Internet: www.statistik.thueringen.de
E-Mail: auskunft@statistik.thueringen.de

Auskunft erteilt:

Referat: Handel, Gastgewerbe, Beherbergung,
Dienstleistungen, Unternehmen
Telefon: 0361 37-84535

Herausgegeben im September 2007

Heft-Nr.: 254 / 07
Preis: 5,00 EUR

© Thüringer Landesamt für Statistik, Erfurt, 2007

Für nichtgewerbliche Zwecke sind Vervielfältigung und unentgeltliche Verbreitung, auch auszugsweise, mit Quellenangabe gestattet. Die Verbreitung, auch auszugsweise, über elektronische Systeme/Datenträger bedarf der vorherigen Zustimmung. Alle übrigen Rechte bleiben vorbehalten.

Inhaltsverzeichnis

	Seite
Vorbemerkungen	2
Gesamteinschätzung	4
Tabellen	
1. Gewerbean- und -abmeldungen 1.1.-30.6.2007 im Vergleich zum Vorjahreszeitraum	5
2. Gewerbeanmeldungen 1.1.-30.6.2007 nach dem Grund der Meldung, Wirtschaftsbereichen, Rechtsformen, Niederlassungsarten, Geschlecht und Staatsangehörigkeit	6
3. Gewerbeabmeldungen 1.1.-30.6.2007 nach dem Grund der Meldung, Wirtschaftsbereichen, Rechtsformen, Niederlassungsarten, Geschlecht und Staatsangehörigkeit	7
4. Gewerbeanmeldungen und Gewerbetreibende mit Neugründungen 1.1.-30.6.2007 nach Wirtschaftszweigen	8
5. Gewerbeabmeldungen und Gewerbetreibende mit vollständigen Aufgaben 1.1.-30.6.2007 nach Wirtschaftszweigen	10
6. Gewerbean- und -abmeldungen 1.1.-30.6.2007 nach Kreisen und Planungsregionen	12
7. Gewerbeanmeldungen 1.1.-30.6.2007 nach dem Grund der Meldung, Kreisen und Planungsregionen	13
8. Gewerbeabmeldungen 1.1.-30.6.2007 nach dem Grund der Meldung, Kreisen und Planungsregionen	14
9. Neugründungen und Gewerbetreibende 1.1.-30.6.2007 nach Kreisen und Planungsregionen	15
10. Vollständige Aufgaben und Gewerbetreibende 1.1.-30.6.2007 nach Kreisen und Planungsregionen	16
11. Gewerbean- und -abmeldungen von 1990 bis Juni 2007	17
12. Gewerbean- und -abmeldungen 1.1.-30.6.2007 im Vergleich der neuen Bundesländer	18
Grafiken	
1. Gewerbean- und -abmeldungen von Juni 2005 bis Juni 2007	20
2. Gewerbean- und -abmeldungen 1.1.-30.6.2007 nach dem Grund der Meldung	21
3. Neuerrichtungen und Aufgaben 1.1.-30.6.2007 nach Wirtschaftsbereichen	22
4. Gewerbean- und -abmeldungen je 10 000 Einwohner 1.1.-30.6.2007 nach Kreisen	23

Vorbemerkungen

Zweck und Ziel der Statistik

Die Gewerbeanzeigenstatistik liefert Informationen über die Zahl der Gewerbean- und -abmeldungen nach Meldungsgrund, Wirtschaftsbereichen, Rechtsformen, und Bundesländern. Außerdem werden Geschlecht und Staatsangehörigkeit der Gewerbetreibenden ermittelt. Die An- und Abmeldungen werden danach unterschieden, welche Gründe maßgeblich waren.

Diese Bundesstatistik hat die Aufgabe, zum einen über das Meldegeschehen in seiner Gesamtheit zu informieren, zum anderen Existenzgründungen und Stilllegungen von Unternehmen und Betrieben statistisch abzubilden.

Zu den Hauptnutzern der Statistik zählen u. a. Ministerien des Bundes und der Länder, Wirtschaftsverbände, Universitäten, Forschungsinstitute sowie Institutionen zur Gründungsförderung.

Rechtsgrundlage

Rechtsgrundlage ist das „Dritte Gesetz zur Änderung der Gewerbeordnung und sonstiger gewerberechtlicher Vorschriften“ vom 24. August 2002 (BGBl. I S. 3412).

Art der Datengewinnung

Die Gewerbeanzeigenstatistik basiert auf den durch die unteren Gewerbebehörden an das Thüringer Landesamt für Statistik übergebenen Gewerbeanzeigen (An- und Abmeldungen).

Eine Anzeigepflicht nach den §§ 14 und 55 c der Gewerbeordnung besteht nur für den Betrieb eines „Gewerbes“ bzw. für „selbständige Gewerbetreibende“. Für diese Begriffe gelten die allgemeinen gewerberechtlichen Grundsätze. Ausgenommen sind daher insbesondere die Urproduktion (z.B. Land- und Forstwirtschaft, Garten- und Weinbau, Fischerei, Bergbau), freie Berufe (freie wissenschaftliche, künstlerische oder schriftstellerische Tätigkeit, Heilberufe, Unterrichtstätigkeit, Rechtsanwälte, Notare, Wirtschafts- und Buchprüfer) sowie die bloße Verwaltung eigenen Vermögens. Wird eine dieser nichtgewerblichen Tätigkeiten in Verbindung mit einer Gewerbetätigkeit ausgeübt, kommen die allgemeinen Bestimmungen der Gewerbeordnung zur Anwendung.

Anzeigepflichtig sind natürliche Personen (Einzelunternehmer, Personengesellschaften) und juristische Personen.

Methodische Hinweise

Die Gesetzesänderung vom 24. August 2002 hatte eine Neugestaltung der Gewerbeanzeigenstatistik ab 2003 zur Folge. Durch die Aufnahme von Angaben zum Geschlecht der Gewerbetreibenden in den Gewerbeanzeigen kann nunmehr auch der Frauenanteil dargestellt werden. Ab 2003 ist es auch möglich, den Nebenerwerb nachzuweisen. Durch die nunmehr vorgenommene Unterscheidung von „Betriebsgründungen“ und „sonstigen Neugründungen“ kann ab 2003 das Gründungsgeschehen mit „wirtschaftlicher Substanz“ näherungsweise bestimmt werden. Zu beachten ist dabei, dass sich die zu Grunde liegenden Kriterien auf den Zeitpunkt der Gewerbeanzeige beziehen. Ein den „sonstigen Neugründungen“ zugeordneter Betrieb kann später durchaus die Kriterien der „Betriebsgründungen“ erfüllen. Dies gilt sinngemäß auch für die „Betriebsaufgaben“ und „sonstigen Stilllegungen“.

Bei der Beurteilung der Zahlen ist zu beachten, dass es sich bei den Gewerbeanzeigen um Absichtserklärungen handelt. Es liegen keine Informationen darüber vor, ob das angemeldete bzw. abgemeldete Gewerbe auch tatsächlich ausgeübt wird bzw. wurde.

Im Bericht werden Salden dargestellt. Dabei muss festgestellt werden, dass bei den abmeldungsseitigen Kategorien eine nicht quantifizierbare Untererfassung vorliegt, die auch durch die Abmeldung „von Amts wegen“ nicht beseitigt wird. Insofern stellt der Saldo nur den rechnerischen Unterschiedsbetrag dar. Er darf nicht im Sinne einer Zu- bzw. Abnahme des Unternehmensbestandes interpretiert werden.

Die Ergebnisse der Gewerbeanzeigenstatistik werden ab 1996 ohne Automatenaufsteller und Reisegewerbe dargestellt. In den vorhergehenden Jahren sind sie jedoch enthalten, da sie bis 1995 nicht gesondert erfasst worden sind.

Definitionen

Gewerbeanmeldungen

Ein Gewerbe ist anzumelden bei der Neuerrichtung eines Betriebes durch Neugründung oder Gründung nach Umwandlungsgesetz (z.B. Verschmelzung, Spaltung), beim Zuzug eines Betriebes aus einer anderen Gemeinde (auch innerhalb des Zuständigkeitsbereiches eines Landratsamtes) und bei der Übernahme eines bereits bestehenden Betriebes durch Rechtsformwechsel, Gesellschaftereintritt oder Erbfolge/Kauf/Pacht.

Betriebsgründungen

Betriebsgründungen sind Neugründungen (außer Nebenerwerb) von Betrieben durch Einzelunternehmer, Personengesellschaften oder juristische Personen, wobei für einen Einzelunternehmer, der eine Hauptniederlassung anmeldet, die Voraussetzung gilt, dass er entweder in das Handelsregister eingetragen ist oder eine Handwerkskarte besitzt oder mindestens einen Arbeitnehmer beschäftigt.

Sonstige Neugründungen

Sonstige Neugründungen sind Neugründungen im Nebenerwerb und Neugründungen von Hauptniederlassungen durch Kleingewerbetreibende, die nach Art und Umfang keinen in kaufmännischer Weise eingerichteten Geschäftsbetrieb erfordern. Der Kleingewerbetreibende (Nicht-Kaufmann/frau) ist nicht im Handelsregister eingetragen, besitzt keine Handwerkskarte und beschäftigt keine Arbeitnehmer.

Gewerbeabmeldungen

Ein Gewerbe ist abzumelden bei der Aufgabe eines Betriebes durch vollständige Aufgabe oder Aufgabe nach Umwandlungsgesetz (z.B. Verschmelzung, Spaltung), beim Fortzug eines Betriebes in eine andere Gemeinde (auch innerhalb des Zuständigkeitsbereiches eines Landratsamtes) und bei der Übergabe eines weiterhin bestehenden Betriebes durch Rechtsformwechsel, Gesellschafteraustritt oder Erbfolge/Verkauf/Verpachtung.

Betriebsaufgaben

Betriebsaufgaben sind vollständige Aufgaben (außer Nebenerwerb) von Betrieben durch Einzelunternehmer, Personengesellschaften oder juristische Personen, wobei für einen Einzelunternehmer, der eine Hauptniederlassung abmeldet, die Voraussetzung gilt, dass er entweder in das Handelsregister eingetragen war oder zuletzt mindestens einen Arbeitnehmer beschäftigt hat.

Sonstige Stilllegungen

Sonstige Stilllegungen sind vollständige Aufgaben im Nebenerwerb und vollständige Aufgaben von Hauptniederlassungen durch Kleingewerbetreibende, die nach Art und Umfang keinen in kaufmännischer Weise eingerichteten Geschäftsbetrieb erfordern. Der Kleingewerbetreibende (Nicht-Kaufmann/frau) ist nicht im Handelsregister eingetragen und beschäftigt keine Arbeitnehmer.

Hauptniederlassungen

Eine Hauptniederlassung ist der Mittelpunkt des Geschäftsverkehrs eines Betriebes, der sich bei Personengesellschaften und juristischen Personen am Sitz des Unternehmens befindet. Eine Hauptniederlassung ist auch dann gegeben, wenn daneben keine Zweigniederlassungen oder unselbständige Zweigstellen betrieben werden, sie kann auch in der Wohnung des Gewerbetreibenden (z.B. eines Maklers) liegen.

Zweigniederlassungen

Eine Zweigniederlassung ist ein Betrieb mit selbständiger Organisation, selbständigen Betriebsmitteln und gesonderter Buchführung, dessen Leiter Geschäfte selbständig abzuschließen und durchzuführen befugt ist.

Unselbständige Zweigstellen

Eine unselbständige Zweigstelle ist eine feste örtliche Anlage oder Einrichtung, die der Ausübung eines stehenden Gewerbes dient (z.B. ein Auslieferungslager), jedoch nicht die Bedingungen einer Zweigniederlassung erfüllt.

Personengesellschaften

Bei Personengesellschaften sind alle geschäftsführungsberechtigten Gesellschafter die Gewerbetreibenden, nicht dagegen die Personengesellschaften als solche, weil diese keine eigene Rechtspersönlichkeit besitzen. Zu den Personengesellschaften gehören die Gesellschaft des bürgerlichen Rechts (GbR), die offene Handelsgesellschaft (OHG) sowie die Kommanditgesellschaft (KG).

Juristische Personen

Dabei handelt es sich z.B. um eine Gesellschaft mit beschränkter Haftung (GmbH), eine Aktiengesellschaft (AG), eine eingetragene Genossenschaft oder einen eingetragenen Verein.

Gesamteinschätzung

Im 1. Halbjahr 2007 wurden in Thüringen 9 386 Gewerbe an- und 8 599 Gewerbe abgemeldet. Damit verringerte sich die Zahl der Anmeldungen gegenüber dem vergleichbaren Vorjahreszeitraum um 2 206 bzw. 19 Prozent. Die Anzahl der Abmeldungen ging um 410 bzw. 4,6 Prozent zurück. Auf 100 Anmeldungen kamen 92 Abmeldungen. Im Vergleichszeitraum des Vorjahres waren es 78.

7 957 bzw. 84,7 Prozent aller Gewerbebeanmeldungen in Thüringen waren Neuerrichtungen. 6 932 bzw. 80,6 Prozent aller Abmeldungen waren Aufgaben. Die übrigen An- und Abmeldungen betrafen Übernahmen und Zuzüge bzw. Übergaben und Fortzüge.

2 131 bzw. 27,1 Prozent aller Neuerrichtungen waren Betriebsgründungen, bei denen eine wirtschaftliche Substanz vermutet werden kann. Das bedeutet einen Rückgang gegenüber dem Vorjahr um 271 bzw. 11,3 Prozent. Den Betriebsgründungen stehen 1 962 Betriebsaufgaben gegenüber, das waren 108 bzw 5,2 Prozent weniger als im Vergleichszeitraum 2006. Auf 100 Betriebsgründungen kamen 92 Betriebsaufgaben. Im Vergleichszeitraum 2006 waren es 86.

Nach Wirtschaftsbereichen wurden beträchtliche Unterschiede ausgewiesen.

Während die Zahl der Anmeldungen in den meisten Wirtschaftsbereichen rückläufig war, gab es einen Anstieg im Bereich Energie- und Wasserversorgung von 111 auf 144 (+ 29,7 Prozent). Bei den Gewerbeabmeldungen gab es in fast allen Wirtschaftsbereichen einen Rückgang. Die Ausnahmen stellten das Kredit- und Versicherungsgewerbe (von 701 auf 754) und der Bereich Energie- und Wasserversorgung, allerdings mit geringer Fallzahl, dar.

Territorial betrachtet gab es ebenfalls erhebliche Unterschiede. Die Gewerbebeanmeldungen gingen außer in der Stadt Eisenach (0,9 Prozent) in allen anderen Thüringer Kreisen zurück. Die höchsten Rückgänge wurden im Landkreis Hildburghausen (-31,2 Prozent), im Wartburgkreis (-28 Prozent) und im Landkreis Gotha (-26,3 Prozent) festgestellt. Auf der Abmeldeseite wurden die größten Rückgänge in der Stadt Suhl (- 27,6 Prozent), im Landkreis Gotha (-19,9 Prozent) und im Landkreis Hildburghausen (- 16,6 Prozent) ausgewiesen, während im Saale-Holzland-Kreis (24,1 Prozent), Kyffhäuserkreis (20,0 Prozent) und im Ilm-Kreis (16,1 Prozent) die Zahl der Gewerbeabmeldungen angestiegen ist.

In den neuen Bundesländern wurden im 1. Halbjahr 2007 insgesamt 59 353 Gewerbe angemeldet. Das waren 8 695 bzw. 12,8 Prozent weniger als im Vergleichszeitraum 2006. Die Zahl der Abmeldungen dagegen erreichte mit 53 631 fast das Vorjahresniveau von 53 689. Auf 100 Anmeldungen kamen in den neuen Ländern durchschnittlich 90 Abmeldungen. Unter diesem Wert lagen Mecklenburg-Vorpommern und Sachsen (je 89), Brandenburg erreichte den Durchschnittswert, während Thüringen (92) und Sachsen-Anhalt (94) darüber lagen.

1. Gewerbean- und -abmeldungen 1.1-30.6.2007 im Vergleich zum Vorjahreszeitraum

Merkmal	Anmeldungen			Abmeldungen			Saldo der An- und Abmeldungen	Abmeldungen je 100 Anmeldungen
	2006	2007	Veränderung	2006	2007	Veränderung		
	Anzahl		%	Anzahl		%	Anzahl	
Insgesamt	11 592	9 386	- 19,0	9 009	8 599	- 4,6	787	92
darunter Nebenerwerb	2 780	2 733	- 1,7	1 600	1 843	15,2	890	67
Wirtschaftsbereich								
Land- und Forstwirtschaft, Fischerei	199	169	- 15,1	103	99	- 3,9	70	59
Bergbau und Gewinnung von Steinen und Erden	5	5	-	4	4	-	1	80
Verarbeitendes Gewerbe	494	458	- 7,3	447	445	- 0,4	13	97
Energie- und Wasserversorgung	111	144	29,7	11	15	36,4	129	10
Baugewerbe	1 721	1 221	- 29,1	1 030	1 011	- 1,8	210	83
Handel	3 112	2 373	- 23,7	2 850	2 534	- 11,1	- 161	107
Gastgewerbe	889	791	- 11,0	863	790	- 8,5	1	100
Verkehr und Nachrichtenübermittlung	411	355	- 13,6	393	346	- 12,0	9	97
Kredit- und Versicherungsgewerbe	742	548	- 26,1	701	754	7,6	- 206	138
sonstige Dienstleistungen	3 908	3 322	- 15,0	2 607	2 601	- 0,2	721	78
Grund der Meldung								
Neuerrichtungen / Aufgaben	10 030	7 957	- 20,7	7 314	6 932	- 5,2	1 025	87
darunter Neugründungen / vollständige Aufgaben	9 951	7 864	- 21,0	7 204	6 850	- 4,9	1 014	87
darunter Betriebsgründungen / Betriebsaufgaben	2 402	2 131	- 11,3	2 070	1 962	- 5,2	169	92
Zuzüge / Fortzüge	666	692	3,9	770	885	14,9	- 193	128
Übernahmen / Übergaben	896	737	- 17,7	925	782	- 15,5	- 45	106
Rechtsform								
Einzelunternehmen	9 657	7 629	- 21,0	7 104	6 950	- 2,2	679	91
Personengesellschaften	705	634	- 10,1	688	607	- 11,8	27	96
juristische Personen	1 230	1 123	- 8,7	1 217	1 042	- 14,4	81	93
Niederlassungsart								
Hauptniederlassungen	10 114	8 133	- 19,6	7 638	7 433	- 2,7	700	91
Zweigniederlassungen	271	283	4,4	285	273	- 4,2	10	96
unselbständige Zweigstellen	1 207	970	- 19,6	1 086	893	- 17,8	77	92
Einzelunternehmer nach Geschlecht								
weiblich	3 264	2 588	- 20,7	2 456	2 407	- 2,0	181	93
männlich	6 393	5 041	- 21,1	4 648	4 543	- 2,3	498	90
Einzelunternehmer nach Staatsangehörigkeit								
deutsch	9 247	7 234	- 21,8	6 788	6 617	- 2,5	617	91
ausländisch	410	395	- 3,7	316	333	5,4	62	84
darunter								
chinesisch	-	1	x	-	-	-	1	-
griechisch	5	10	100,0	13	8	- 38,5	2	80
indisch	13	10	- 23,1	11	11	-	- 1	110
italienisch	16	9	- 43,8	16	14	- 12,5	- 5	156
niederländisch	4	5	25,0	1	6	500,0	- 1	120
österreichisch	11	3	- 72,7	8	3	- 62,5	-	100
russisch	10	21	110,0	11	4	- 63,6	17	19
serbo-montenegrinisch	-	1	x	-	-	-	1	-
türkisch	69	59	- 14,5	48	56	16,7	3	95
ukrainisch	18	17	- 5,6	9	11	22,2	6	65
ungarisch	3	12	300,0	4	6	50,0	6	50
vietnamesisch	111	70	- 36,9	99	81	- 18,2	- 11	116

2. Gewerbebeanmeldungen 1.1.-30.6.2007 nach dem Grund der Meldung, Wirtschaftsbereichen, Rechtsformen, Niederlassungsarten, Geschlecht und Staatsangehörigkeit

Merkmal	Anmeldungen insgesamt	Davon							
		Neuerrichtungen			Zuzüge	Übernahmen			
		insgesamt	Neugründungen	Umwandlungen		insgesamt	Rechtsformwechsel	Gesellschaftereintritte	Erbfolge, Kauf, Pacht
Insgesamt	9 386	7 957	7 864	93	692	737	182	50	505
Wirtschaftsbereich									
Land-/Forstwirtschaft	165	149	148	1	10	6	-	-	6
Verarbeitendes Gewerbe	458	364	340	24	36	58	17	8	33
Energie- und Wasserversorgung	144	141	141	-	2	1	-	1	-
Baugewerbe	1 221	1 071	1 067	4	108	42	21	6	15
Handel	2 373	1 976	1 955	21	147	250	60	17	173
Gastgewerbe	791	587	578	9	9	195	9	1	185
Verkehr und Nachrichtenübermittlung	355	298	293	5	28	29	7	2	20
Kredit- und Versicherungsgewerbe	548	465	461	4	74	9	6	1	2
sonstige Wirtschaftsbereiche ¹⁾	3 331	2 906	2 881	25	278	147	62	14	71
Rechtsform									
Einzelunternehmen	7 629	6 639	6 630	9	538	452	43	-	409
offene Handelsgesellschaften	28	16	14	2	1	11	3	5	3
Kommanditgesellschaften	25	12	12	-	4	9	8	-	1
GmbH & Co. KG	213	138	118	20	10	65	41	3	21
Gesellschaften des bürgerlichen Rechts	346	249	249	-	25	72	18	41	13
Aktiengesellschaften	58	53	40	13	3	2	2	-	-
Gesellschaften mit beschränkter Haftung	930	719	671	48	102	109	59	-	50
Private Company Limited by Shares	94	82	82	-	6	6	4	-	2
Genossenschaften	10	8	7	1	-	2	-	-	2
eingetragene Vereine	25	21	21	-	-	4	-	-	4
sonstige Rechtsformen	28	20	20	-	3	5	4	1	-
Niederlassungsart									
Hauptniederlassungen	8 133	6 946	6 920	26	661	526	127	45	354
Zweigniederlassungen	283	232	227	5	10	41	10	-	31
unselbständige Zweigstellen	970	779	717	62	21	170	45	5	120
Einzelunternehmer nach Geschlecht									
weiblich	2 588	2 246	2 242	4	157	185	9	x	176
männlich	5 041	4 393	4 388	5	381	267	34	x	233
Einzelunternehmer nach Staatsangehörigkeit									
deutsch	7 234	6 311	6 302	9	531	392	42	x	350
griechisch	10	7	7	-	-	3	-	x	3
indisch	10	5	5	-	-	5	-	x	5
italienisch	9	8	8	-	-	1	-	x	1
serbisch-montenegrinisch	1	1	1	-	-	-	-	x	-
türkisch	59	45	45	-	-	14	1	x	13
vietnamesisch	70	47	47	-	-	23	-	x	23

1) Sonstige Dienstleistungen, Fischerei, Bergbau und Gewinnung von Steinen und Erden

3. Gewerbeabmeldungen 1.1.-30.6.2007 nach dem Grund der Meldung, Wirtschaftsbereichen, Rechtsformen, Niederlassungsarten, Geschlecht und Staatsangehörigkeit

Merkmal	Abmeldungen insgesamt	Davon							
		Aufgaben			Fortzüge	Übergaben			
		insgesamt	vollständige Aufgaben	Umwandlungen		insgesamt	Rechtsformwechsel	Gesellschafteraustritte	Erbfolge, Verkauf, Verpachtung
Insgesamt	8 599	6 932	6 850	82	885	782	176	123	483
Wirtschaftsbereich									
Land-/Forstwirtschaft	97	80	79	1	12	5	2	-	3
Verarbeitendes Gewerbe	445	344	327	17	48	53	16	6	31
Energie- und Wasserversorgung	15	9	8	1	4	2	-	1	1
Baugewerbe	1 011	825	820	5	122	64	29	16	19
Handel	2 534	2 060	2 040	20	193	281	61	40	180
Gastgewerbe	790	610	601	9	12	168	12	4	152
Verkehr und Nachrichtenübermittlung	346	289	283	6	29	28	6	4	18
Kredit- und Versicherungsgewerbe	754	642	642	-	103	9	3	3	3
sonstige Wirtschaftsbereiche ¹⁾	2 607	2 073	2 050	23	362	172	47	49	76
Rechtsform									
Einzelunternehmen	6 950	5 792	5 784	8	675	483	95	x	388
offene Handelsgesellschaften	47	22	22	-	2	23	3	12	8
Kommanditgesellschaften	25	12	12	-	7	6	2	2	2
GmbH & Co. KG	132	94	82	12	18	20	10	-	10
Gesellschaften des bürgerlichen Rechts	395	209	209	-	28	158	36	108	14
Aktiengesellschaften	29	23	17	6	3	3	2	x	1
Gesellschaften mit beschränkter Haftung	920	698	643	55	143	79	25	-	54
Private Company Limited by Shares	58	45	45	-	8	5	3	-	2
Genossenschaften	16	13	12	1	-	3	-	-	3
eingetragene Vereine	10	9	9	-	-	1	-	-	1
sonstige Rechtsformen	17	15	15	-	1	1	-	1	-
Niederlassungsart									
Hauptniederlassungen	7 433	6 009	5 976	33	827	597	131	114	352
Zweigniederlassungen	273	215	209	6	20	38	8	4	26
unselbständige Zweigstellen	893	708	665	43	38	147	37	5	105
Einzelunternehmer nach Geschlecht									
weiblich	2 407	2 064	2 063	1	198	145	25	x	120
männlich	4 543	3 728	3 721	7	477	338	70	x	268
Einzelunternehmer nach Staatsangehörigkeit									
deutsch	6 617	5 525	5 517	8	662	430	92	x	338
griechisch	8	4	4	-	-	4	1	x	3
indisch	11	7	7	-	-	4	-	x	4
italienisch	14	13	13	-	-	1	-	x	1
serbisch-montenegrinisch	-	-	-	-	-	-	-	x	-
türkisch	56	45	45	-	1	10	-	x	10
vietnamesisch	81	59	59	-	3	19	-	x	19

1) Sonstige Dienstleistungen, Fischerei, Bergbau und Gewinnung von Steinen und Erden

**4. Gewerbeanmeldungen und Gewerbetreibende mit Neugründungen 1.1.-30.6.2007
nach Wirtschaftszweigen**

WZ 2003	Wirtschaftszweig (H.v. - Herstellung von)	Anmel- dungen ins- gesamt	Davon						Gewerbe- treibende mit Neu- grün- dungen
			Neuer- rich- tungen	davon			Zuzüge	Über- nahmen	
				Neu- grün- dungen	darunter Betriebs- grün- dungen	Um- wand- lungen			
A	Land- und Forstwirtschaft	165	149	148	17	1	10	6	153
D	Verarbeitendes Gewerbe	458	364	340	165	24	36	58	375
	davon								
15	Ernährungsgewerbe	47	31	30	16	1	1	15	34
16	Tabakverarbeitung	-	-	-	-	-	-	-	-
17	Textilgewerbe	11	10	10	4	-	-	1	10
18	Bekleidungsgewerbe	17	17	17	3	-	-	-	17
19	Ledergewerbe	1	-	-	-	-	-	1	-
20	Holzgewerbe (ohne H.v. Möbeln)	24	18	18	6	-	1	5	18
21	Papiergewerbe	4	4	4	2	-	-	-	3
22	Verlags-, Druckgewerbe, Vervielfältigung	31	24	24	6	-	4	3	27
23	Kokerei, Mineralölverarbeitung, H.v. Brutstoffen	1	1	1	1	-	-	-	2
24	H.v. chemischen Erzeugnissen	8	8	5	5	3	-	-	9
25	H.v. Gummi- u. Kunststoffwaren	18	11	11	7	-	3	4	11
26	Glasgewerbe, H.v. Keramik, Verarb. v. Steinen u. Erden	38	30	20	9	10	3	5	23
27	Metallerzeugung und -bearbeitung	2	2	2	2	-	-	-	4
28	H.v. Metallerzeugnissen	93	69	67	32	2	12	12	78
29	Maschinenbau	31	25	24	17	1	1	5	23
30	H.v. Büromasch., DV-Gerät. u. -Einrichtungen	5	4	4	3	-	1	-	4
31	H.v. Geräten d. Elektrizitätserz., -verteilung u.Ä.	5	5	4	4	1	-	-	3
32	Rundfunk- und Nachrichtentechnik	19	17	15	11	2	2	-	13
33	Medizin-, Mess-, Steuer- u. Regelungst., Optik, H.v. Uhren	41	32	29	18	3	6	3	35
34	H.v. Kraftwagen und Kraftwagenteilen	5	5	5	4	-	-	-	7
35	Sonstiger Fahrzeugbau	3	2	2	2	-	1	-	4
36	H.v. Möbeln, Schmuck, Musikinstr., Sportger. usw.	47	42	41	9	1	1	4	44
37	Recycling	7	7	7	4	-	-	-	6
E	Energie- und Wasserversorgung	144	141	141	19	-	2	1	161
F	Baugewerbe	1 221	1 071	1 067	299	4	108	42	1 127

Noch: 4. Gewerbeanmeldungen und Gewerbetreibende mit Neugründungen 1.1.-30.6.2007
nach Wirtschaftszweigen

WZ 2003	Wirtschaftszweig (H.v. - Herstellung von)	Anmel- dungen ins- gesamt	Davon						Gewerbe- treibende mit Neu- grün- dungen
			Neuer- rich- tungen	davon			Zuzüge	Über- nahmen	
				Neu- grün- dungen	darunter Betriebs- grün- dungen	Um- wand- lungen			
G	Handel; Instandhaltung und Reparatur von Kraftfahrzeugen und Gebrauchsgütern	2 373	1 976	1 955	589	21	147	250	2 031
	davon								
50	Kfz-Handel; Instandhaltung und Reparatur von Kfz; Tankstellen	382	320	315	88	5	29	33	325
51	Handelsvermittlung und Großhandel (ohne Handel mit Kfz)	336	288	281	64	7	32	16	307
52	Einzelhandel (ohne Handel mit Kfz und ohne Tankstellen); Reparatur von Gebrauchsgütern	1 655	1 368	1 359	437	9	86	201	1 399
H	Gastgewerbe	791	587	578	272	9	9	195	593
I	Verkehr und Nachrichtenübermittlung	355	298	293	75	5	28	29	298
J	Kredit- und Versicherungsgewerbe	548	465	461	68	4	74	9	469
K	Grundstücks- und Wohnungswesen, Vermietung beweglicher Sachen usw.	2 200	1 909	1 890	442	19	225	66	1 983
	davon								
70	Grundstücks- und Wohnungswesen	205	171	167	62	4	26	8	181
71	Vermietung bewegl. Sachen o. Bedienungspersonal	69	58	57	15	1	5	6	63
72	Datenverarbeitung und Datenbanken	326	287	283	43	4	32	7	311
73	Forschung und Entwicklung	16	13	12	8	1	2	1	14
74	Erbringung v. wirtschaftl. Dienstl., anderweitig nicht genannt	1 584	1 380	1 371	314	9	160	44	1 414
M	Erziehung und Unterricht	80	73	72	36	1	2	5	77
N	Gesundheits-, Veterinär- und Sozialwesen	122	105	105	16	-	4	13	109
O	Erbringung sonst. öffentl. u. persönl. Dienstleistungen	920	812	807	131	5	46	62	821
B, C	Übrige Wirtschaftszweige	9	7	7	2	-	1	1	7
	Insgesamt	9 386	7 957	7 864	2 131	93	692	737	8 204

**5. Gewerbeabmeldungen und Gewerbetreibende mit vollständigen Aufgaben 1.1.-30.6.2007
nach Wirtschaftszweigen**

WZ 2003	Wirtschaftszweig (H.v. - Herstellung von)	Abmel- dungen ins- gesamt	Davon						Gewerbe- treibende mit vollst. Auf- gaben
			Auf- gaben	davon			Fort- züge	Über- gaben	
				vollst. Auf- gaben	darunter Betriebs- auf- gaben	Um- wand- lungen			
A	Land- und Forstwirtschaft	97	80	79	14	1	12	5	84
D	Verarbeitendes Gewerbe	445	344	327	170	17	48	53	368
	davon								
15	Ernährungsgewerbe	43	33	33	21	-	1	9	40
16	Tabakverarbeitung	-	-	-	-	-	-	-	-
17	Textilgewerbe	9	8	7	2	1	-	1	8
18	Bekleidungsgewerbe	16	15	15	5	-	1	-	17
19	Ledergewerbe	3	1	-	-	1	-	2	-
20	Holzgewerbe (ohne H.v. Möbeln)	29	25	25	13	-	1	3	25
21	Papiergewerbe	4	4	4	3	-	-	-	4
22	Verlags-, Druckgewerbe, Vervielfältigung	33	22	22	8	-	6	5	23
23	Kokerei, Mineralölverarbeitung, H.v. Brutstoffen	-	-	-	-	-	-	-	-
24	H.v. chemischen Erzeugnissen	9	7	4	2	3	1	1	4
25	H.v. Gummi- u. Kunststoffwaren	15	7	6	3	1	4	4	8
26	Glasgewerbe, H.v. Keramik, Verarb. v. Steinen u. Erden	31	26	20	11	6	2	3	23
27	Metallerzeugung und -bearbeitung	2	1	1	1	-	-	1	1
28	H.v. Metallerzeugnissen	86	66	65	27	1	11	9	78
29	Maschinenbau	47	40	38	28	2	5	2	48
30	H.v. Büromasch., DV-Gerät. u. -Einrichtungen	5	4	4	2	-	-	1	3
31	H.v. Geräten d. Elektrizitätserz., -verteilung u.Ä.	9	6	6	5	-	1	2	8
32	Rundfunk- und Nachrichtentechnik	11	9	9	5	-	2	-	8
33	Medizin-, Mess-, Steuer- u. Regelungst., Optik, H.v. Uhren	31	19	17	11	2	7	5	18
34	H.v. Kraftwagen und Kraftwagenteilen	7	5	5	3	-	1	1	3
35	Sonstiger Fahrzeugbau	4	3	3	3	-	1	-	3
36	H.v. Möbeln, Schmuck, Musikinstr., Sportger. usw.	42	34	34	10	-	4	4	35
37	Recycling	9	9	9	7	-	-	-	11
E	Energie- und Wasserversorgung	15	9	8	2	1	4	2	8
F	Baugewerbe	1 011	825	820	224	5	122	64	869

Noch: 5. Gewerbeabmeldungen und Gewerbetreibende mit vollständigen Aufgaben 1.1.-30.6.2007
nach Wirtschaftszweigen

WZ 2003	Wirtschaftszweig (H.v. - Herstellung von)	Abmel- dungen ins- gesamt	Davon						Gewerbe- treibende mit vollst. Auf- gaben
			Auf- gaben	davon			Fort- züge	Über- gaben	
				vollst. Auf- gaben	darunter Betriebs- auf- gaben	Um- wand- lungen			
G	Handel; Instandhaltung und Reparatur von Kraftfahrzeugen und Gebrauchsgütern	2 534	2 060	2 040	686	20	193	281	2 112
	davon								
50	Kfz-Handel; Instandhaltung und Reparatur von Kfz; Tankstellen	280	199	193	55	6	38	43	202
51	Handelsvermittlung und Großhandel (ohne Handel mit Kfz)	388	318	312	65	6	47	23	324
52	Einzelhandel (ohne Handel mit Kfz und ohne Tankstellen); Reparatur von Gebrauchsgütern	1 866	1 543	1 535	566	8	108	215	1 586
H	Gastgewerbe	790	610	601	255	9	12	168	610
I	Verkehr und Nachrichtenübermittlung	346	289	283	82	6	29	28	295
J	Kredit- und Versicherungsgewerbe	754	642	642	58	-	103	9	641
K	Grundstücks- und Wohnungswesen, Vermietung beweglicher Sachen usw.	1 816	1 440	1 423	313	17	291	85	1 501
	davon								
70	Grundstücks- und Wohnungswesen	224	166	164	61	2	44	14	182
71	Vermietung bewegl. Sachen o. Bedienungspersonal	69	51	50	24	1	7	11	53
72	Datenverarbeitung und Datenbanken	221	172	167	30	5	38	11	172
73	Forschung und Entwicklung	13	10	8	4	2	3	-	9
74	Erbringung v. wirtschaftl. Dienstl., anderweitig nicht genannt	1 289	1 041	1 034	194	7	199	49	1 085
M	Erziehung und Unterricht	67	59	57	38	2	3	5	64
N	Gesundheits-, Veterinär- und Sozialwesen	101	82	82	14	-	9	10	81
O	Erbringung sonst. öffentl. u. persönl. Dienstleistungen	617	488	484	105	4	57	72	491
B, C	Übrige Wirtschaftszweige	6	4	4	1	-	2	-	3
	Insgesamt	8 599	6 932	6 850	1 962	82	885	782	7 127

6. Gewerbean- und -abmeldungen 1.1.-30.6.2007 nach Kreisen und Planungsregionen

Kreisfreie Stadt Landkreis Planungsregion Land	Anmel- dungen insgesamt	Davon			Abmel- dungen insgesamt	Davon		
		Neuer- richtungen	Zuzüge	Über- nahmen		Aufgaben	Fortzüge	Über- gaben
Eichsfeld	399	340	11	48	341	262	21	58
Nordhausen	339	283	19	37	289	233	26	30
Unstrut-Hainich-Kreis	392	331	23	38	323	260	31	32
Kyffhäuserkreis	309	259	16	34	312	260	17	35
Nordthüringen	1 439	1 213	69	157	1 265	1 015	95	155
Stadt Erfurt	1 014	869	80	65	839	686	78	75
Stadt Weimar	336	301	26	9	289	248	32	9
Gotha	487	397	40	50	466	365	44	57
Sömmerda	295	249	27	19	269	221	29	19
Ilm-Kreis	456	395	38	23	410	319	64	27
Weimarer Land	391	326	44	21	343	295	27	21
Mittelthüringen	2 979	2 537	255	187	2 616	2 134	274	208
Stadt Gera	503	418	27	58	505	395	50	60
Stadt Jena	495	449	25	21	438	362	56	20
Saalfeld-Rudolstadt	531	409	63	59	489	339	84	66
Saale-Holzland-Kreis	343	270	46	27	402	308	61	33
Saale-Orla-Kreis	350	301	25	24	326	278	28	20
Greiz	488	413	49	26	445	351	66	28
Altenburger Land	378	330	22	26	317	261	18	38
Ostthüringen	3 088	2 590	257	241	2 922	2 294	363	265
Stadt Suhl	182	154	16	12	168	141	16	11
Stadt Eisenach	233	183	15	35	217	152	32	33
Wartburgkreis	390	332	27	31	399	341	23	35
Schmalkalden-Meiningen	562	497	29	36	513	432	53	28
Hildburghausen	240	222	5	13	231	207	7	17
Sonneberg	273	229	19	25	268	216	22	30
Südwestthüringen	1 880	1 617	111	152	1 796	1 489	153	154
Thüringen	9 386	7 957	692	737	8 599	6 932	885	782
davon								
kreisfreie Städte	2 763	2 374	189	200	2 456	1 984	264	208
Landkreise	6 623	5 583	503	537	6 143	4 948	621	574

**7. Gewerbebeanmeldungen 1.1.-30.6.2007 nach dem Grund der Meldung,
Kreisen und Planungsregionen**

Kreisfreie Stadt Landkreis Planungsregion Land	Anmel- dungen insgesamt	Davon							
		Neuerrichtungen			Zuzüge	Übernahmen			
		insgesamt	Neu- grün- dungen	Umwand- lungen		insgesamt	Rechts- form- wechsel	Gesell- schafter- eintritte	Erbfolge, Kauf, Pacht
Eichsfeld	399	340	338	2	11	48	12	-	36
Nordhausen	339	283	281	2	19	37	4	-	33
Unstrut-Hainich-Kreis	392	331	329	2	23	38	4	-	34
Kyffhäuserkreis	309	259	257	2	16	34	11	2	21
Nordthüringen	1 439	1 213	1 205	8	69	157	31	2	124
Stadt Erfurt	1 014	869	855	14	80	65	25	11	29
Stadt Weimar	336	301	300	1	26	9	2	-	7
Gotha	487	397	389	8	40	50	9	2	39
Sömmerda	295	249	247	2	27	19	4	1	14
Ilm-Kreis	456	395	395	-	38	23	8	2	13
Weimarer Land	391	326	322	4	44	21	4	-	17
Mittelthüringen	2 979	2 537	2 508	29	255	187	52	16	119
Stadt Gera	503	418	404	14	27	58	12	3	43
Stadt Jena	495	449	440	9	25	21	6	5	10
Saalfeld-Rudolstadt	531	409	406	3	63	59	10	3	46
Saale-Holzland-Kreis	343	270	263	7	46	27	7	1	19
Saale-Orla-Kreis	350	301	297	4	25	24	7	4	13
Greiz	488	413	410	3	49	26	14	1	11
Altenburger Land	378	330	329	1	22	26	5	-	21
Ostthüringen	3 088	2 590	2 549	41	257	241	61	17	163
Stadt Suhl	182	154	151	3	16	12	7	1	4
Stadt Eisenach	233	183	182	1	15	35	6	2	27
Wartburgkreis	390	332	330	2	27	31	4	2	25
Schmalkalden-Meiningen	562	497	491	6	29	36	9	2	25
Hildburghausen	240	222	221	1	5	13	3	5	5
Sonneberg	273	229	227	2	19	25	9	3	13
Südwestthüringen	1 880	1 617	1 602	15	111	152	38	15	99
Thüringen	9 386	7 957	7 864	93	692	737	182	50	505
davon									
kreisfreie Städte	2 763	2 374	2 332	42	189	200	58	22	120
Landkreise	6 623	5 583	5 532	51	503	537	124	28	385

**8. Gewerbeabmeldungen 1.1.-30.6.2007 nach dem Grund der Meldung,
Kreisen und Planungsregionen**

Kreisfreie Stadt Landkreis Planungsregion Land	Abmel- dungen insgesamt	Davon							
		Aufgaben			Fortzüge	Übergaben			
		insgesamt	vollständige Aufgaben	Umwand- lungen		insgesamt	Rechts- form- wechsel	Gesell- schafter- austritte	Erbfolge, Verkauf, Verpachtung
Eichsfeld	341	262	257	5	21	58	10	12	36
Nordhausen	289	233	231	2	26	30	6	-	24
Unstrut-Hainich-Kreis	323	260	259	1	31	32	6	-	26
Kyffhäuserkreis	312	260	258	2	17	35	10	5	20
Nordthüringen	1 265	1 015	1 005	10	95	155	32	17	106
Stadt Erfurt	839	686	671	15	78	75	20	24	31
Stadt Weimar	289	248	247	1	32	9	3	1	5
Gotha	466	365	364	1	44	57	9	5	43
Sömmerda	269	221	220	1	29	19	7	5	7
Ilm-Kreis	410	319	319	-	64	27	6	3	18
Weimarer Land	343	295	293	2	27	21	6	1	14
Mittelthüringen	2 616	2 134	2 114	20	274	208	51	39	118
Stadt Gera	505	395	381	14	50	60	19	6	35
Stadt Jena	438	362	352	10	56	20	1	7	12
Saalfeld-Rudolstadt	489	339	332	7	84	66	7	14	45
Saale-Holzland-Kreis	402	308	301	7	61	33	7	9	17
Saale-Orla-Kreis	326	278	275	3	28	20	5	2	13
Greiz	445	351	349	2	66	28	15	1	12
Altenburger Land	317	261	260	1	18	38	6	4	28
Ostthüringen	2 922	2 294	2 250	44	363	265	60	43	162
Stadt Suhl	168	141	141	-	16	11	2	1	8
Stadt Eisenach	217	152	152	-	32	33	4	3	26
Wartburgkreis	399	341	338	3	23	35	5	8	22
Schmalkalden-Meiningen	513	432	428	4	53	28	8	1	19
Hildburghausen	231	207	206	1	7	17	5	5	7
Sonneberg	268	216	216	-	22	30	9	6	15
Südwestthüringen	1 796	1 489	1 481	8	153	154	33	24	97
Thüringen	8 599	6 932	6 850	82	885	782	176	123	483
davon									
kreisfreie Städte	2 456	1 984	1 944	40	264	208	49	42	117
Landkreise	6 143	4 948	4 906	42	621	574	127	81	366

9. Neugründungen und Gewerbetreibende 1.1.-30.6.2007 nach Kreisen und Planungsregionen

Kreisfreie Stadt Landkreis Planungsregion Land	Neu- gründungen insgesamt	Davon					Betriebs- gründungen je 10 000 Einwohner ¹⁾	Einzelunternehmer mit Neugründungen	
		Betriebsgründungen			sonstige Neugründungen			insgesamt	darunter weiblich
		insgesamt	Haupt- nieder- lassungen	Zweignieder- lassungen und unselbständige Zweigstellen	insgesamt	darunter Neben- erwerb			
Eichsfeld	338	87	59	28	251	131	7,9	297	75
Nordhausen	281	70	40	30	211	99	7,5	245	74
Unstrut-Hainich-Kreis	329	87	57	30	242	119	7,6	289	102
Kyffhäuserkreis	257	56	34	22	201	82	6,3	227	75
Nordthüringen	1 205	300	190	110	905	431	7,4	1 058	326
Stadt Erfurt	855	243	128	115	612	276	12,0	689	231
Stadt Weimar	300	78	39	39	222	101	12,1	260	92
Gotha	389	102	56	46	287	117	7,1	322	122
Sömmerda	247	61	39	22	186	78	7,9	214	77
Ilm-Kreis	395	96	54	42	299	105	8,2	342	114
Weimarer Land	322	73	43	30	249	90	8,3	280	103
Mittelthüringen	2 508	653	359	294	1 855	767	9,4	2 107	739
Stadt Gera	404	132	58	74	272	126	12,7	321	106
Stadt Jena	440	156	77	79	284	132	15,2	334	119
Saalfeld-Rudolstadt	406	96	62	34	310	125	7,7	351	123
Saale-Holzland-Kreis	263	76	37	39	187	69	8,4	221	78
Saale-Orla-Kreis	297	77	41	36	220	90	8,3	259	82
Greiz	410	117	74	43	293	141	10,1	349	118
Altenburger Land	329	72	45	27	257	107	6,8	291	111
Ostthüringen	2 549	726	394	332	1 823	790	9,8	2 126	737
Stadt Suhl	151	60	42	18	91	35	14,1	113	36
Stadt Eisenach	182	69	24	45	113	45	15,8	143	51
Wartburgkreis	330	92	45	47	238	111	6,7	275	85
Schmalkalden-Meiningen	491	120	71	49	371	162	8,7	428	144
Hildburghausen	221	57	33	24	164	84	8,0	185	57
Sonneberg	227	54	29	25	173	76	8,4	195	67
Südwestthüringen	1 602	452	244	208	1 150	513	9,1	1 339	440
Thüringen	7 864	2 131	1 187	944	5 733	2 501	9,1	6 630	2 242
davon									
kreisfreie Städte	2 332	738	368	370	1 594	715	13,2	1 860	635
Landkreise	5 532	1 393	819	574	4 139	1 786	7,9	4 770	1 607

1) Stand 31.12.2005

10. Vollständige Aufgaben und Gewerbetreibende 1.1.-30.6.2007 nach Kreisen und Planungsregionen

Kreisfreie Stadt Landkreis Planungsregion Land	Vollständige Aufgaben insgesamt	Davon					Betriebs- aufgaben je 10 000 Einwohner ¹⁾	Einzelunternehmer mit vollständigen Aufgaben	
		Betriebsaufgaben			sonstige Stilllegungen			insgesamt	darunter weiblich
		insgesamt	Haupt- nieder- lassungen	Zweignieder- lassungen und unselbständige Zweigstellen	insgesamt	darunter Neben- erwerb			
Eichsfeld	257	82	41	41	175	69	7,5	225	76
Nordhausen	231	63	36	27	168	47	6,7	199	68
Unstrut-Hainich-Kreis	259	74	42	32	185	57	6,5	230	93
Kyffhäuserkreis	258	69	35	34	189	74	7,8	231	76
Nordthüringen	1 005	288	154	134	717	247	7,1	885	313
Stadt Erfurt	671	218	112	106	453	133	10,7	542	182
Stadt Weimar	247	63	35	28	184	71	9,8	212	74
Gotha	364	95	60	35	269	79	6,6	322	116
Sömmerda	220	50	29	21	170	50	6,5	198	93
Ilm-Kreis	319	75	34	41	244	80	6,4	278	101
Weimarer Land	293	66	39	27	227	78	7,5	261	97
Mittelthüringen	2 114	567	309	258	1 547	491	8,2	1 813	663
Stadt Gera	381	142	79	63	239	90	13,7	286	95
Stadt Jena	352	105	62	43	247	107	10,2	286	109
Saalfeld-Rudolstadt	332	97	59	38	235	72	7,8	275	90
Saale-Holzland-Kreis	301	82	43	39	219	66	9,0	256	76
Saale-Orla-Kreis	275	65	31	34	210	76	7,0	234	79
Greiz	349	87	53	34	262	93	7,5	303	116
Altenburger Land	260	71	36	35	189	52	6,7	223	81
Ostthüringen	2 250	649	363	286	1 601	556	8,8	1 863	646
Stadt Suhl	141	51	33	18	90	24	11,9	106	37
Stadt Eisenach	152	55	30	25	97	33	12,6	119	31
Wartburgkreis	338	78	45	33	260	105	5,6	299	113
Schmalkalden-Meiningen	428	132	85	47	296	80	9,6	355	122
Hildburghausen	206	57	25	32	149	41	8,0	167	59
Sonneberg	216	85	44	41	131	38	13,3	177	79
Südwestthüringen	1 481	458	262	196	1 023	321	9,2	1 223	441
Thüringen	6 850	1 962	1 088	874	4 888	1 615	8,4	5 784	2 063
davon									
kreisfreie Städte	1 944	634	351	283	1 310	458	11,3	1 551	528
Landkreise	4 906	1 328	737	591	3 578	1 157	7,5	4 233	1 535

1) Stand 31.12.2005

11. Gewerbean- und -abmeldungen von 1990 bis Juni 2007

Zeitraum	Anmeldungen		Abmeldungen		Saldo	Abmeldungen je 100 Anmeldungen
	insgesamt	Veränderungen gegenüber Vorjahres- zeitraum	insgesamt	Veränderungen gegenüber Vorjahres- zeitraum		
	Anzahl	%	Anzahl	%		
1990	52 480	x	4 987	x	47 493	10
1991	51 881	- 1,1	18 523	271,4	33 358	36
1992	37 030	- 28,6	22 110	19,4	14 920	60
1993	31 752	- 14,3	21 748	- 1,6	10 004	68
1994	27 019	- 14,9	20 531	- 5,6	6 488	76
1995	25 793	- 4,5	22 131	7,8	3 662	86
1996	24 940	- 3,3	22 164	0,1	2 776	89
1997	23 690	- 5,0	22 075	- 0,4	1 615	93
1998	23 371	- 1,3	21 721	- 1,6	1 650	93
1999	21 851	- 6,5	20 667	- 4,9	1 184	95
2000	20 905	- 4,3	19 982	- 3,3	923	96
2001	20 016	- 4,3	20 258	1,4	- 242	101
2002	18 766	- 6,2	18 761	- 7,4	5	100
2003	21 050	12,2	17 227	- 8,2	3 823	82
2004	25 276	20,1	18 346	6,5	6 930	73
2005	22 224	- 12,1	18 550	1,1	3 674	83
2006	19 936	- 10,3	17 040	- 8,1	2 896	85
2003 1. Vierteljahr	5 105	- 0,6	4 804	- 10,2	301	94
2. Vierteljahr	5 240	10,1	4 015	- 8,0	1 225	77
3. Vierteljahr	5 510	20,3	3 890	- 9,1	1 620	71
4. Vierteljahr	5 195	21,1	4 518	- 5,3	677	87
2004 1. Vierteljahr	6 060	18,7	4 855	1,1	1 205	80
2. Vierteljahr	5 757	9,9	4 035	0,5	1 722	70
3. Vierteljahr	5 828	5,8	4 122	6,0	1 706	71
4. Vierteljahr	7 631	46,9	5 334	18,1	2 297	70
2005 1. Vierteljahr	5 705	- 5,9	5 039	3,8	666	88
2. Vierteljahr	5 694	- 1,1	4 277	6,0	1 417	75
3. Vierteljahr	5 464	- 6,2	4 262	3,4	1 202	78
4. Vierteljahr	5 361	- 29,7	4 972	- 6,8	389	93
2006 1. Vierteljahr	5 719	0,2	5 053	0,3	666	88
2. Vierteljahr	5 873	3,1	3 956	- 7,5	1 917	67
3. Vierteljahr	4 530	- 17,1	3 760	- 11,8	770	83
4. Vierteljahr	4 646	- 13,3	4 604	- 7,4	42	99
2007 1. Vierteljahr	4 887	- 14,5	4 720	- 6,6	167	97
Januar	1 647	- 10,0	1 717	- 8,5	- 70	104
Februar	1 402	- 19,1	1 407	- 2,4	- 5	100
März	1 838	- 14,7	1 596	- 8,0	242	87
2. Vierteljahr	4 499	- 23,4	3 879	- 1,9	620	86
April	1 369	- 20,6	1 221	- 1,3	148	89
Mai	1 600	- 19,8	1 287	- 4,0	313	80
Juni	1 530	- 28,9	1 371	- 0,5	159	90

12. Gewerbean- und -abmeldungen 1.1.-30.6.2007 im Vergleich der neuen Bundesländer

Zeitraum	Anmeldungen		Darunter Neuerrichtungen			Abmeldungen		Darunter Aufgaben		
	insgesamt	Veränderung gegenüber Vorjahreszeitraum	zusammen	Veränderung gegenüber Vorjahreszeitraum	je 10 000 Einwohner ¹⁾	zusammen	Veränderung gegenüber Vorjahreszeitraum	zusammen	Veränderung gegenüber Vorjahreszeitraum	je 10 000 Einwohner ¹⁾

Thüringen

1.1.-30.6.2007	9 386	- 19,0	7 957	- 20,7	34,1	8 599	- 4,6	6 932	- 5,2	29,7
Januar	1 647	- 10,0	1 351	- 10,1	5,8	1 717	- 8,5	1 380	- 9,4	5,9
Februar	1 402	- 19,1	1 209	- 17,6	5,2	1 407	- 2,4	1 164	2,4	5,0
März	1 838	- 14,7	1 557	- 15,7	6,7	1 596	- 8,0	1 286	- 6,7	5,5
April	1 369	- 20,6	1 186	- 21,3	5,1	1 221	- 1,3	975	- 4,3	4,2
Mai	1 600	- 19,8	1 386	- 21,6	5,9	1 287	- 4,0	1 029	- 6,9	4,4
Juni	1 530	- 28,9	1 268	- 34,6	5,4	1 371	- 0,5	1 098	- 4,7	4,7
Juli										
August										
September										
Oktober										
November										
Dezember										

Brandenburg

1.1.-30.6.2007	12 140	- 11,6	10 012	- 11,2	39,1	10 866	1,1	8 749	3,2	34,2
Januar	2 036	- 4,8	1 602	- 2,4	6,3	2 184	3,1	1 730	6,6	6,8
Februar	2 085	1,6	1 710	3,6	6,7	1 967	12,9	1 596	18,0	6,2
März	2 238	- 9,0	1 842	- 9,4	7,2	1 838	- 9,5	1 462	- 10,3	5,7
April	1 843	- 11,1	1 522	- 11,4	5,9	1 619	11,5	1 308	13,8	5,1
Mai	2 091	- 16,1	1 778	- 15,8	6,9	1 623	- 5,6	1 321	- 3,8	5,2
Juni	1 847	- 26,9	1 558	- 26,5	6,1	1 635	- 2,9	1 332	- 1,4	5,2
Juli										
August										
September										
Oktober										
November										
Dezember										

Mecklenburg-Vorpommern

1.1.-30.6.2007	7 527	- 11,6	6 519	- 12,9	38,2	6 714	- 0,9	5 776	0,2	33,8
Januar	1 408	- 4,1	1 157	- 7,0	6,8	1 570	8,2	1 312	8,4	7,7
Februar	1 185	- 9,7	1 039	- 8,4	6,1	1 075	- 10,0	924	- 8,5	5,4
März	1 166	- 22,4	1 019	- 21,9	6,0	1 067	- 12,7	1 008	- 1,9	5,9
April	1 335	5,0	1 172	4,9	6,9	1 017	14,3	850	10,4	5,0
Mai	1 387	- 8,4	1 222	- 10,7	7,2	1 083	2,7	903	- 0,6	5,3
Juni	1 046	- 27,6	910	- 30,7	5,3	902	- 6,3	779	- 7,3	4,6
Juli										
August										
September										
Oktober										
November										
Dezember										

1) Stand 31.12.2005

Noch 12: Gewerbean- und -abmeldungen 1.1.-30.6.2007 im Vergleich der neuen Bundesländer

Zeitraum	Anmeldungen		Darunter Neuerrichtungen			Abmeldungen		Darunter Aufgaben		
	insgesamt	Veränderung gegenüber Vorjahreszeitraum	zusammen	Veränderung gegenüber Vorjahreszeitraum	je 10 000 Einwohner ¹⁾	zusammen	Veränderung gegenüber Vorjahreszeitraum	zusammen	Veränderung gegenüber Vorjahreszeitraum	je 10 000 Einwohner ¹⁾

Sachsen

1.1.-30.6.2007	21 014	- 10,2	18 021	- 12,2	42,1	18 752	2,7	15 723	2,1	36,8
Januar	3 691	9,6	3 087	10,2	7,2	4 282	11,9	3 642	12,0	8,5
Februar	3 316	- 8,8	2 747	- 13,2	6,4	3 167	- 2,1	2 578	- 4,2	6,0
März	3 505	- 13,1	3 009	- 15,4	7,0	2 977	- 1,0	2 464	- 3,6	5,8
April	3 676	- 10,2	3 219	- 10,5	7,5	2 933	4,1	2 502	6,3	5,9
Mai	3 326	- 18,7	2 944	- 18,4	6,9	2 501	- 6,7	2 122	- 5,6	5,0
Juni	3 500	- 16,5	3 015	- 20,5	7,1	2 892	7,2	2 415	5,0	5,6
Juli										
August										
September										
Oktober										
November										
Dezember										

Sachsen-Anhalt

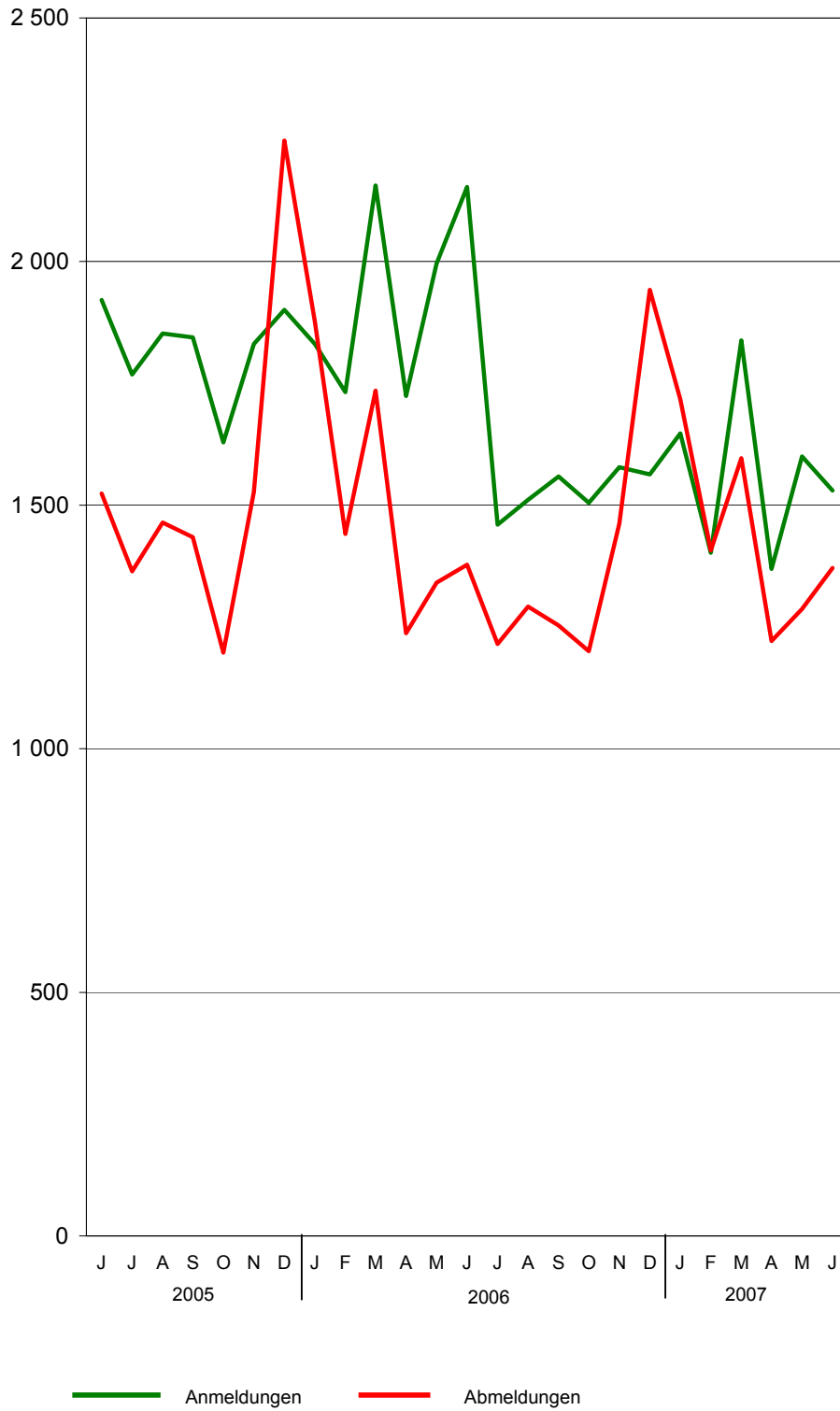
1.1.-30.6.2007	9 286	- 14,0	8 067	- 16,4	32,7	8 700	- 2,2	7 510	- 3,8	30,4
Januar	1 712	3,2	1 472	2,2	6,0	1 819	4,6	1 533	0,6	6,2
Februar	1 419	- 11,9	1 229	- 13,5	5,0	1 398	- 2,1	1 199	- 5,0	4,9
März	1 681	- 16,2	1 453	- 19,5	5,9	1 460	- 10,5	1 275	- 11,0	5,2
April	1 453	- 16,6	1 271	- 18,6	5,1	1 307	- 1,2	1 134	- 2,5	4,6
Mai	1 549	- 13,9	1 351	- 16,5	5,5	1 338	1,7	1 157	0,3	4,7
Juni	1 472	- 25,4	1 291	- 28,7	5,2	1 378	- 5,5	1 212	- 4,9	4,9
Juli										
August										
September										
Oktober										
November										
Dezember										

neue Bundesländer insgesamt

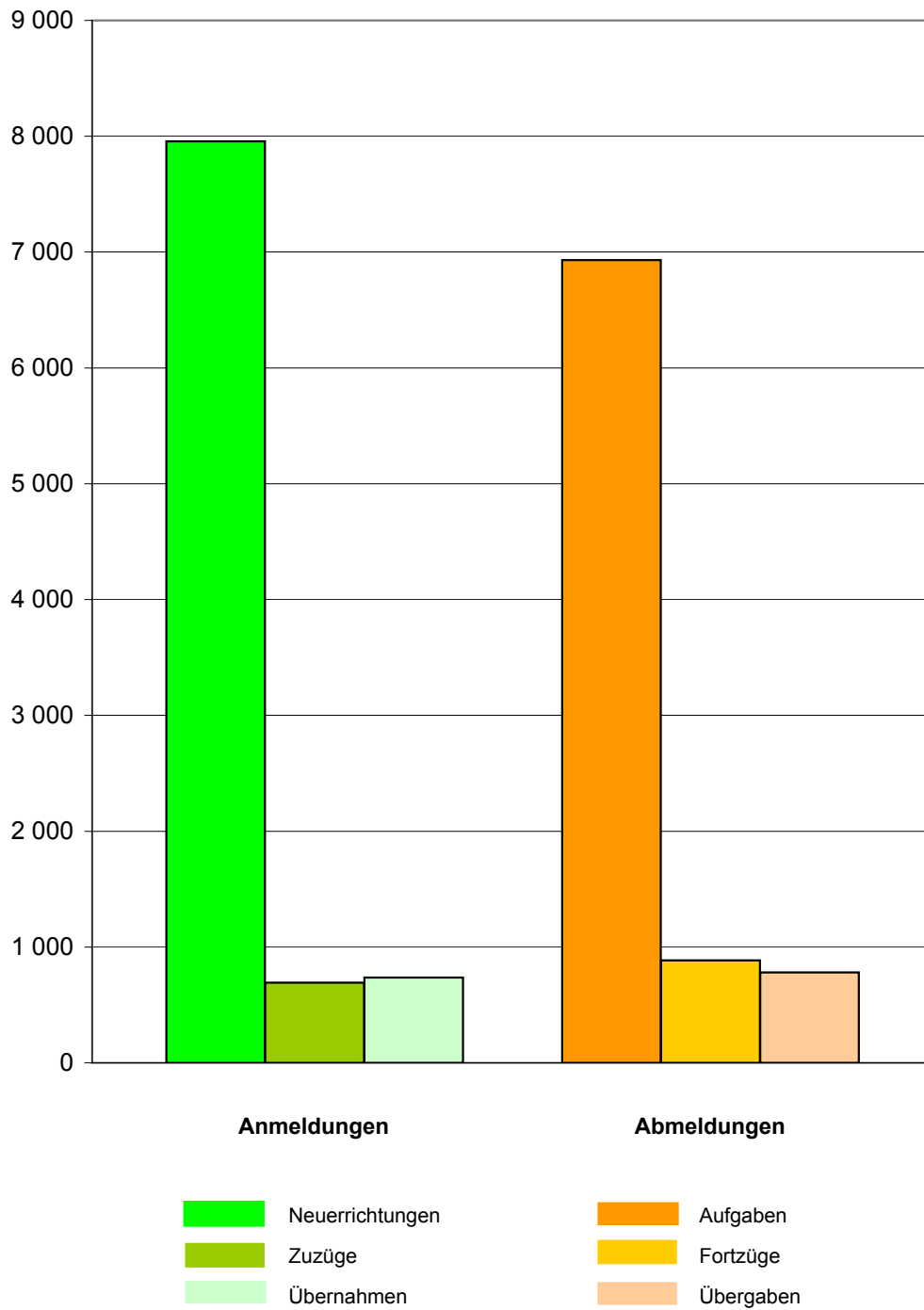
1.1.-30.6.2007	59 353	- 12,8	50 576	- 14,2	37,9	53 631	- 0,1	44 690	- 0,2	33,5
Januar	10 494	0,3	8 669	0,4	6,5	11 572	5,1	9 597	5,1	7,2
Februar	9 407	- 9,0	7 934	- 10,2	5,9	9 014	- 0,3	7 461	0,1	5,6
März	10 428	- 14,2	8 880	- 15,8	6,7	8 938	- 7,2	7 495	- 6,6	5,6
April	9 676	- 11,3	8 370	- 11,9	6,3	8 097	4,9	6 769	4,9	5,1
Mai	9 953	- 16,3	8 681	- 17,1	6,5	7 832	- 3,4	6 532	- 3,8	4,9
Juni	9 395	- 23,6	8 042	- 26,7	6,0	8 178	- 0,0	6 836	- 1,2	5,1
Juli										
August										
September										
Oktober										
November										
Dezember										

1) Stand 31.12.2005

1. Gewerbean- und -abmeldungen von Juni 2005 bis Juni 2007

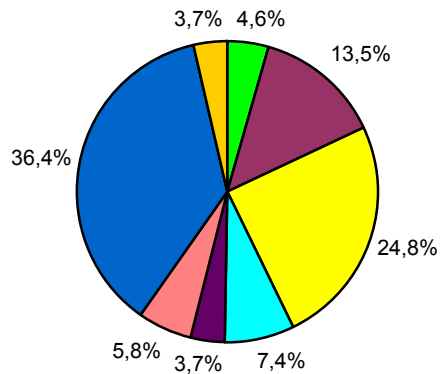


**2. Gewerbean- und -abmeldungen 1.1.-30.6.2007
nach dem Grund der Meldung**

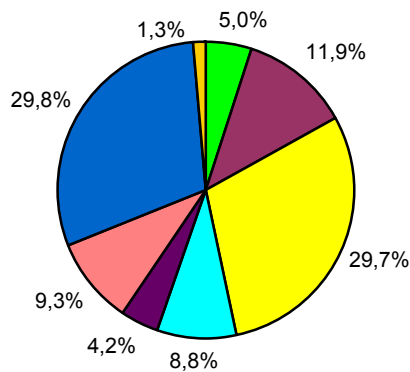


3. Neuerrichtungen und Aufgaben 1.1.-30.6.2007 nach Wirtschaftsbereichen

Neuerrichtungen

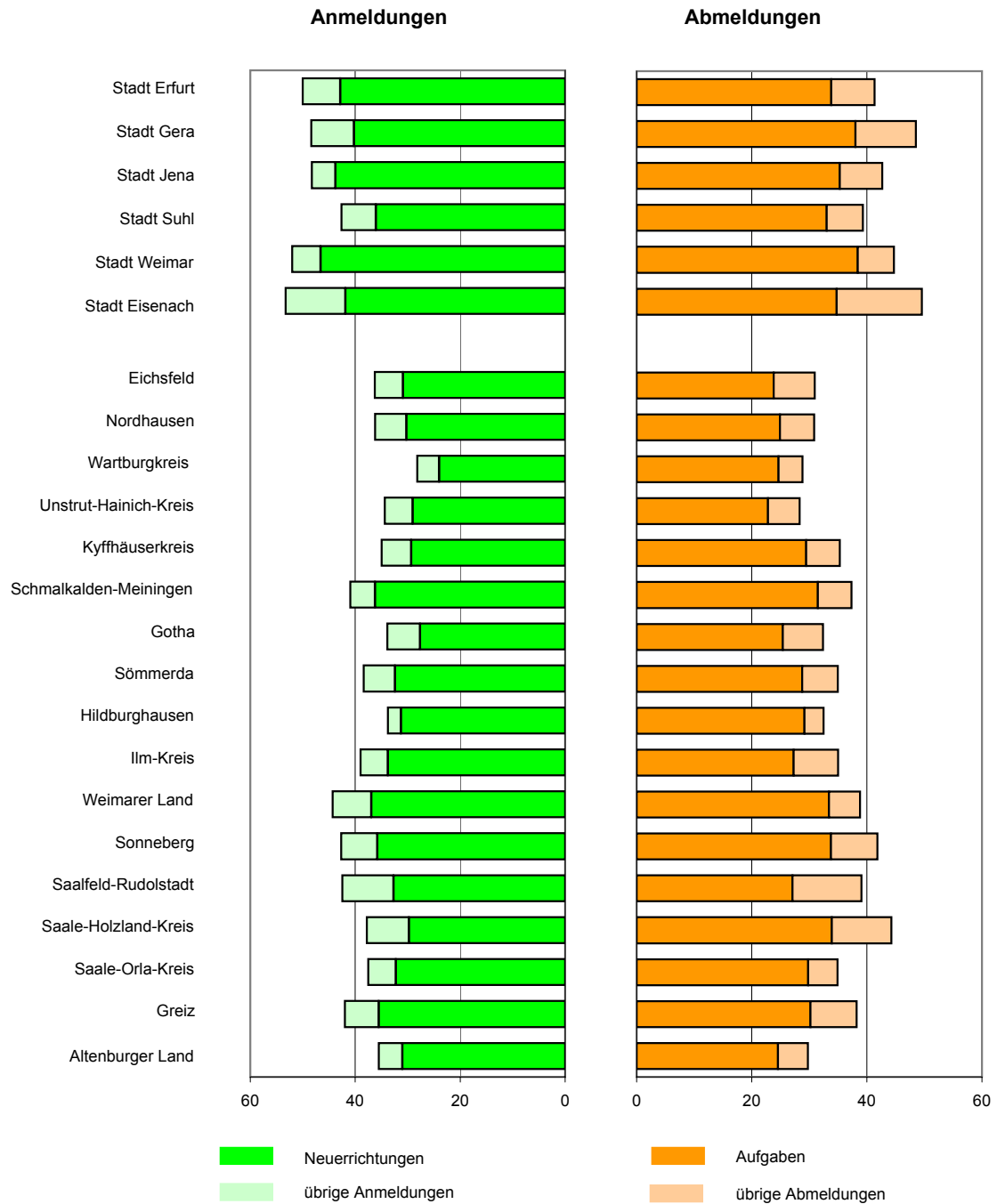


Aufgaben



1) Grundstücks- und Wohnungswesen, Vermietung beweglicher Sachen usw.; Erziehung und Unterricht; Gesundheits-, Veterinär- und Sozialwesen; Erbringung sonst. öffentl. u. persönl. Dienstleistungen - 2) Land- und Forstwirtschaft, Fischerei; Bergbau und Gewinnung von Steinen und Erden; Energie- und Wasserversorgung

4. Gewerbean- und -abmeldungen je 10 000 Einwohner 1.1.-30.6.2007 nach Kreisen



Stand der Bevölkerung: 31.12.2005

Thüringer Landesamt für Statistik