

Statistischer Bericht

G IV - m 1 / 07

Gäste und Übernachtungen
in Thüringen
Januar 2007

Bestell - Nr. 07 401



Thüringer Landesamt für Statistik

Zeichenerklärung

- 0 weniger als die Hälfte von 1 in der letzten besetzten Stelle, jedoch mehr als nichts
- nichts vorhanden (genau Null)
- . Zahlenwert unbekannt oder geheim zu halten
- ... Angabe fällt später an
- / Zahlenwert nicht sicher genug
- x Tabellenfach gesperrt, weil Aussage nicht sinnvoll
- () Aussagewert eingeschränkt
- r berichtigte Zahl
- p vorläufige Zahl

Anmerkung: Abweichungen in den Summen erklären sich aus dem Runden von Einzelwerten.

Herausgeber:

Thüringer Landesamt für Statistik
Europaplatz 3, 99091 Erfurt
Postfach 90 01 63, 99104 Erfurt

Telefon: 0361 37-84642/84647
Telefax: 0361 37-84699
Internet: www.statistik.thueringen.de
E-Mail: auskunft@statistik.thueringen.de

Auskunft erteilt:

Referat: Handel, Gastgewerbe, Beherbergung,
Dienstleistungen, Unternehmen
Telefon: 0361 37-84445

Herausgegeben im April 2007

Heft-Nr.: 102 / 07
Preis: 7,50 EUR

© Thüringer Landesamt für Statistik, Erfurt, 2007

Für nichtgewerbliche Zwecke sind Vervielfältigung und unentgeltliche Verbreitung, auch auszugsweise, mit Quellenangabe gestattet. Die Verbreitung, auch auszugsweise, über elektronische Systeme/Datenträger bedarf der vorherigen Zustimmung. Alle übrigen Rechte bleiben vorbehalten.

Inhaltsverzeichnis

Seite

Vorbemerkungen

3

Tabellen

1. Geöffnete Beherbergungsstätten, angebotene Gästebetten, Kapazitätsauslastung, Ankünfte, Übernachtungen und durchschnittliche Aufenthaltsdauer nach Monaten der Jahre 2005 bis 2007 (ohne Camping)	6
2. Ankünfte, Übernachtungen und Aufenthaltsdauer der Gäste in Beherbergungsbetrieben (einschl. Camping) nach Betriebsarten und zusammengefassten Gästegruppen	7
3. Ankünfte, Übernachtungen und Aufenthaltsdauer der Gäste in Beherbergungsstätten nach Herkunftsländern (ohne Camping)	8
4. Ankünfte, Übernachtungen und Aufenthaltsdauer der Gäste in Beherbergungsbetrieben (einschl. Camping) nach Reisegebieten, Betriebsarten und zusammengefassten Gästegruppen	9
5. Ankünfte, Übernachtungen und Aufenthaltsdauer der Gäste in Beherbergungsstätten nach Gemeindegruppen und zusammengefassten Gästegruppen (ohne Camping)	15
6. Ankünfte, Übernachtungen und Aufenthaltsdauer der Gäste in Beherbergungsstätten nach Kreisen und zusammengefassten Gästegruppen (ohne Camping)	16
7. Ankünfte, Übernachtungen und Aufenthaltsdauer der Gäste in Beherbergungsstätten nach Kreisen, ausgewählten Betriebsarten und zusammengefassten Gästegruppen (ohne Camping)	18
8. Ankünfte, Übernachtungen und Aufenthaltsdauer der Gäste in Beherbergungsstätten nach ausgewählten Gemeinden und zusammengefassten Gästegruppen (ohne Camping)	27
9. Ankünfte, Übernachtungen und Aufenthaltsdauer der Gäste in Beherbergungsstätten in Städten des Vereins Städtetourismus in Thüringen e.V. (ohne Camping)	37
10. Beherbergungsstätten, Gästebetten und Kapazitätsauslastung nach Betriebsarten sowie Campingplätze	39
11. Geöffnete Beherbergungsstätten, angebotene Gästebetten und Kapazitätsauslastung nach Reisegebieten und Betriebsarten sowie Campingplätze	40
12. Geöffnete Beherbergungsstätten, angebotene Gästebetten und Kapazitätsauslastung nach Gemeindegruppen	42
13. Geöffnete Beherbergungsstätten, angebotene Gästebetten und Kapazitätsauslastung nach Kreisen	43
14. Geöffnete Beherbergungsstätten, angebotene Gästebetten und Kapazitätsauslastung nach Kreisen und ausgewählten Betriebsarten	44
15. Geöffnete Beherbergungsstätten, angebotene Gästebetten und Kapazitätsauslastung nach ausgewählten Gemeinden	48
16. Geöffnete Beherbergungsstätten, angebotene Gästebetten und Kapazitätsauslastung in Städten des Vereins Städtetourismus in Thüringen e.V.	51

Grafiken

1. Übernachtungen in Beherbergungsstätten 2006 und 2007 nach Monaten (ohne Camping) 52
2. Übernachtungen in Beherbergungsstätten und auf Campingplätzen im Januar 2007 nach Betriebsarten 52
3. Übernachtungen in Beherbergungsstätten und auf Campingplätzen im Januar 2007 nach Reisegebieten 53
4. Veränderung der Anzahl der Gäste und Übernachtungen im Januar 2007 gegenüber Januar 2006 nach Reisegebieten (einschl. Camping) 53

Karte

- Reisegebiete in Thüringen 54

Vorbemerkungen

Rechtsgrundlage

Rechtsgrundlage für die Erhebung ist das Gesetz zur Neuordnung der Statistik über die Beherbergung im Reiseverkehr (Beherbergungsstatistikgesetz - BeherbStatG) vom 22. Mai 2002 (BGBl. I S. 1642), zuletzt geändert durch Artikel 8a des Gesetzes vom 21. Juni 2005 (BGBl. I S. 1666), in Verbindung mit dem Gesetz über die Statistik für Bundeszwecke (Bundesstatistikgesetz - BStatG) vom 22. Januar 1987 (BGBl. I S. 462, 565), zuletzt geändert durch Artikel 2 des Gesetzes vom 9. Juni 2005 (BGBl. I S. 1534).

Erhebungsmerkmale

Erhebungsmerkmale der monatlichen Statistik sind Ankünfte und Übernachtungen von Gästen im Reiseverkehr; bei Gästen mit Wohnsitz außerhalb der Bundesrepublik Deutschland wird auch das Herkunftsland erfragt. Außerdem werden die Anzahl der im Berichtsmontat angebotenen Gästebetten sowie die Anzahl der Stellplätze auf Campingplätzen erhoben. Bei Hotels, Hotels garnis, Gasthöfen und Pensionen wird jeweils zum 31. Juli eines Jahres die Anzahl der Gästezimmer erfasst.

Betriebskreis

Auskunftspflichtig sind alle Inhaber bzw. Leiter von Beherbergungsstätten mit neun und mehr Gästebetten, unabhängig davon, ob die Beherbergung Hauptzweck (z.B. Hotels, Pensionen) oder nur Nebenzweck des Betriebes (z.B. bei Heilstätten, Sanatorien) ist.

Hinweise

Alle Angaben für das Jahr 2007 beziehen sich auf den aktuellen Gebietsstand.

Für die Berechnung der Entwicklung gegenüber dem Vorjahr werden bei Änderungen zum Gebietsstand die Angaben des Vorjahres auf den aktuellen Gebietsstand umgerechnet.

Sind in einer Betriebsart bzw. einem Kreis oder einer Gemeinde weniger als drei geöffnete Beherbergungseinrichtungen/Campingplätze vorhanden oder meldet bei mehr als zwei geöffneten Betrieben nur einer Gäste- und Übernachtungszahlen (übrige Betriebe haben keine Gäste und Übernachtungen), so sind entsprechend den Bestimmungen der statistischen Geheimhaltung die Angaben zu diesen Betrieben nicht auszuweisen, jedoch in den Summen zu berücksichtigen. Die Veröffentlichung der Anzahl dieser Betriebe ist zulässig, wenn keine weiteren Daten bekannt gemacht werden. Ferner ist sicherzustellen, dass geheim zu haltende Angaben nicht durch Differenzbildung errechnet werden können.

In den Tabellen 2 und 4 werden die Angaben für Ankünfte, Übernachtungen und durchschnittliche Aufenthaltsdauer in Beherbergungsbetrieben insgesamt – einschließlich Camping (ohne Dauercamping) - ausgewiesen.

Definitionen und Begriffserläuterungen

Erhebungs- und Darstellungsmerkmale

Beherbergung im Reiseverkehr: Unterbringung von Personen, die sich nicht länger als ein Jahr ohne Unterbrechung an einem anderen Ort als ihrem gewöhnlichen Wohnsitz aufhalten. Der vorübergehende Ortswechsel kann durch Urlaub und Freizeit aber auch durch die Wahrnehmung privater und geschäftlicher Kontakte, den Besuch von Tagungen und Fortbildungsveranstaltungen, Maßnahmen zur Wiederherstellung der Gesundheit oder sonstige Gründe veranlasst sein.

Beherbergungsstätten: Betriebe, die nach Einrichtung und Zweckbestimmung dazu dienen, mehr als acht Gäste (im Reiseverkehr) gleichzeitig zu beherbergen. Hierzu zählen auch Unterkunftsstätten, die die Gästebeherbergung nicht gewerblich und/oder nur als Nebenzweck betreiben.

Gästezimmer: Als Gästezimmer gilt eine Einheit, die aus einem Raum oder einer Gruppe von Räumen besteht, die eine unteilbare Mieteinheit in einem Beherbergungsbetrieb bilden. Bei den Gästezimmern kann es sich um Einzel-, Doppel- oder Mehrbettzimmer handeln, je nachdem, ob sie zur dauerhaften Beherbergung von einer, zwei oder mehr Personen eingerichtet sind. Die Zahl der Gästezimmer wird einmal im Jahr zum Stichtag 31. Juli erhoben. Gezählt werden die an diesem Stichtag tatsächlich zur Beherbergung von Gästen zur Verfügung stehenden Gästezimmer. Zimmer, die von Mitarbeitern des Betriebes genutzt werden, zählen nicht als Gästezimmer. Ein Appartement ist eine spezielle Art von Gästezimmer. Es besteht aus einem oder mehreren Räumen mit Küche, separatem Bad und/oder Toilette.

Betten und sonstige Schlafgelegenheiten: Der **Bestand** stellt ab auf die Normalbelegung, ohne Berücksichtigung behelfsmäßiger Schlafgelegenheiten, die bei Überbelegung zusätzlich zur Verfügung stehen (z.B. Schlafcouchen, Liegen, Kinderbetten). Das **Angebot** besagt, wie viele davon am letzten Öffnungstag im Berichtsmonat tatsächlich für die Übernachtung von Gästen zur Verfügung standen.

Durchschnittliche Auslastung von Betten und sonstigen Schlafgelegenheiten (%): Rechnerisch ermittelte Werte

$$\text{Auslastung aller Betten} = \frac{\text{Übernachtungen}}{\text{mögliche Bettentage}} \times 100$$

$$\text{Auslastung der angebotenen Betten} = \frac{\text{Übernachtungen}}{\text{angebotene Bettentage}} \times 100$$

Ankünfte: Anzahl von Gästen in einer Beherbergungsstätte, die im Berichtszeitraum ankamen und zum vorübergehenden Aufenthalt ein Gästebett belegten.

Übernachtungen: Anzahl der Übernachtungen von Gästen, die im Berichtszeitraum ankamen oder aus dem vorherigen Berichtszeitraum noch anwesend waren.

Durchschnittliche Aufenthaltsdauer: Rechnerisch ermittelter Wert - Quotient - aus der Anzahl der Übernachtungen und der Anzahl der Ankünfte im Berichtszeitraum.

Herkunftsländer: Für die Erfassung ist grundsätzlich der ständige Wohnsitz oder gewöhnliche Aufenthaltsort der Gäste maßgebend, nicht dagegen deren Staatsangehörigkeit (Nationalität).

Gliederungsmerkmale

Reisegebiete: Gliederung nach nichtadministrativen Raumeinheiten, die sich im Wesentlichen an naturräumliche Gegebenheiten anlehnen.

Gemeindegruppen: Zusammenfassung von Gemeinden/Teilen von Gemeinden nach Arten der aufgrund landesrechtlicher Vorschriften verliehenen staatlichen Anerkennung bzw. vorläufigen Anerkennung (z.B. als Mineral- und Moorbad, Luftkurort, Erholungsort). Gemeinden/Teile von Gemeinden ohne diese Anerkennung sind in der Gruppe "Sonstige Gemeinden" enthalten.

Die Zuordnung erfolgt durch das Thüringer Ministerium für Wirtschaft, Technologie und Arbeit und wird jährlich abgestimmt.

Betriebsarten: Gruppierungen der Beherbergungsstätten auf der Grundlage der Systematik der Wirtschaftszweige:

Hotels: Beherbergungsstätten, die jedermann zugänglich sind und in denen ein Restaurant - auch für Passanten - vorhanden ist sowie in der Regel weitere Einrichtungen oder Räume für unterschiedliche Zwecke (Konferenzen, Seminare, Sport, Freizeit, Erholung) zur Verfügung stehen.

Hotels garnis: Beherbergungsstätten, die jedermann zugänglich sind und in denen höchstens Frühstück abgegeben wird.

Gasthöfe: Beherbergungsstätten, die jedermann zugänglich sind und in denen außer dem Gastraum in der Regel keine weiteren Aufenthaltsräume zur Verfügung stehen. Bei Gasthöfen übersteigt der Umsatz aus Bewirtung deutlich den aus Beherbergung.

Pensionen: Beherbergungsstätten, die jedermann zugänglich sind und in denen Speisen und Getränke nur an Hausgäste abgegeben werden.

Hotellerie: Dazu zählen Hotels, Hotels garnis, Gasthöfe und Pensionen.

Jugendherbergen und Hütten: Beherbergungsstätten mit in der Regel einfacher Ausstattung, vorzugsweise für Jugendliche oder Angehörige der sie tragenden Organisation (z.B. Wanderverein), in denen Speisen und Getränke in der Regel nur an Hausgäste abgegeben werden.

Erholungs-, Ferien- und Schulungsheime: Beherbergungsstätten, die nur bestimmten Personenkreisen - z.B. Mitgliedern eines Vereins oder einer Organisation, Beschäftigten eines Unternehmens, Kindern, Müttern, Betreuten sozialer Einrichtungen - zugänglich sind und in denen Speisen und Getränke nur an Hausgäste abgegeben werden.

Boardinghouses: Beherbergungsstätten, die jedermann zugänglich sind und neben Kurzeintaufhalten insbesondere für längere Aufenthalte im urbanen Umfeld konzipiert sind. Die Ausstattung orientiert sich an privaten Wohnungen, eine Kochgelegenheit muss gegeben sein. Die Leistung wird durch einen hotelähnlichen Service ergänzt (Reinigung, Serviceoffice).

Ferienzentren: Beherbergungsstätten, die jedermann zugänglich sind und nach Einrichtung und Zweckbestimmung dazu dienen, wahlweise unterschiedliche Wohn- und Aufenthaltsmöglichkeiten sowie gleichzeitig Freizeiteinrichtungen in Verbindung mit Einkaufsmöglichkeiten und persönlichen Dienstleistungen zum vorübergehenden Aufenthalt anzubieten. Als Mindestausstattung gilt das Vorhandensein von Hotelunterkunft und anderen Wohngelegenheiten (auch mit Kochgelegenheit), einer Gaststätte, von Einkaufsmöglichkeiten zur Deckung des täglichen Bedarfs und des Freizeitbedarfs sowie von Einrichtungen für persönliche Dienstleistungen, z. B. Massageeinrichtungen, Solarium, Sauna, Friseur, und zur aktiven Freizeitgestaltung, z. B. Schwimmbad, Tennis-, Tischtennis-, Kleingolf-, Trimm-Dich-Anlagen.

Ferienhäuser, -wohnungen: Beherbergungsstätten, die jedermann zugänglich sind und in denen Speisen und Getränke nicht abgegeben werden, aber Kochgelegenheit vorhanden ist.

Sonstiges Beherbergungsgewerbe: Dazu zählen Jugendherbergen und Hütten, Erholungs-, Ferien- und Schulungsheime, Boardinghouses, Ferienzentren, Ferienhäuser und -wohnungen.

Vorsorge- und Rehabilitationskliniken: Beherbergungsstätten unter ärztlicher Leitung ausschließlich oder überwiegend für Kurgäste. Als Kurgäste gelten Personen, die sich am Ort aufgrund ärztlicher Verordnung vorübergehend aufhalten mit dem Ziel der Erhaltung oder Wiederherstellung ihrer Gesundheit oder ihrer Berufs- oder Arbeitsfähigkeit und die die allgemein angebotenen Kureinrichtungen außerhalb der Beherbergungsstätte in Anspruch nehmen. Hierzu zählen auch Kinderheilstätten, Sanatorien, Kur- und ähnliche Krankenhäuser (Fachabteilungen anderer Krankenhäuser). Im Unterschied zur Krankenhausstatistik werden Vorsorge- und Rehabilitationskliniken in der Beherbergungsstatistik nur dann erfasst, wenn die dort untergebrachten Personen überwiegend in der Lage sind, während des vorübergehenden Aufenthaltes den Anstaltsbereich zu verlassen und die gemeindlichen Fremdenverkehrseinrichtungen in Anspruch zu nehmen.

Campingplätze: Abgegrenzte Gelände, die jedermann zum vorübergehenden Aufstellen von mitgebrachten Wohnwagen, Wohnmobilen oder Zelten zugänglich sind. Die Unterscheidung zwischen Urlaubs- oder Dauercamping knüpft an die vertraglich vereinbarte Dauer der Campingplatzbenutzung an. Im Urlaubscamping wird der Stellplatz i.d.R. für die Dauer von Tagen oder Wochen gemietet, im Dauercamping dagegen zumeist auf Monats- oder Jahresbasis.

1. Geöffnete Beherbergungsstätten, angebotene Gästebetten, Kapazitätsauslastung, Ankünfte, Übernachtungen und durchschnittliche Aufenthaltsdauer nach Monaten der Jahre 2005 bis 2007 (ohne Camping)

Jahr Monat	Geöffnete Betriebe insgesamt ¹⁾	Angebotene Betten/ Schlaf- gelegenheiten insgesamt	Durchschnittl. Auslastung der angebotenen Betten/Schlaf- gelegenheiten	Ankünfte		Übernachtungen		Durchschnitt- liche Aufent- haltsdauer der Gäste insgesamt
				insgesamt	darunter Ausländer	insgesamt	darunter Ausländer	
				Anzahl		Anzahl		
2005								
Januar	1 334	64 981	26,7	175 398	7 239	528 857	17 253	3,0
Februar	1 350	65 520	31,4	184 367	8 718	571 583	22 721	3,1
März	1 365	65 936	28,7	199 081	10 842	579 785	25 788	2,9
April	1 381	66 871	29,8	224 869	13 900	594 406	31 228	2,6
Mai	1 391	67 968	40,5	320 485	20 163	851 544	49 278	2,7
Juni	1 398	67 925	38,4	290 706	20 962	780 028	52 191	2,7
Juli	1 403	68 213	40,2	274 380	26 300	844 603	67 661	3,1
August	1 405	68 298	40,3 r	270 589 r	25 796	847 718 r	63 736	3,1
September	1 405	68 022	41,0	309 764	22 280	833 817	58 626	2,7
Oktober	1 393	67 331	39,0	289 441	14 948	807 252	39 346	2,8
November	1 315	64 082	27,1	202 033	9 437	510 915	22 202	2,5
Dezember	1 362	65 315	28,5	203 551	8 895	560 604	22 792	2,8
2006								
Januar	1 338	64 812	26,5	176 879	7 621	523 690	17 097	3,0
Februar	1 355	64 934	32,5	191 152	8 691	589 602	19 527	3,1
März	1 346	64 590	27,0	199 524	10 834	539 519	24 268	2,7
April	1 374	66 195	32,7	225 116	13 927	645 885	31 502	2,9
Mai	1 387	67 554	38,1	300 734	19 633	798 382	47 842	2,7
Juni	1 391	67 943	39,0	295 223	22 724	794 859	60 646	2,7
Juli	1 390	68 057	37,9	265 754	24 849	797 375	64 969	3,0
August	1 388	68 113	40,1	262 469	25 653	843 346	73 672	3,2
September	1 392	67 572	42,2	324 288	22 113	855 178	56 194	2,6
Oktober	1 380	67 067	38,3 r	281 910 r	18 365 r	790 782 r	48 384	2,8
November	1 311	64 187	27,4	199 530	9 885	520 434	26 510	2,6
Dezember	1 345	64 849	30,4	220 948	9 326	603 469	25 645	2,7
2007								
Januar	1 312	64 424	25,5	172 935	8 153	504 169	20 872	2,9

1) ganz oder teilweise geöffnet

2. Ankünfte, Übernachtungen und Aufenthaltsdauer der Gäste in Beherbergungsbetrieben
(einschl. Camping) nach Betriebsarten und zusammengefassten Gästegruppen

Betriebsart ----- Ständiger Wohnsitz der Gäste	Januar 2007				
	Ankünfte		Übernachtungen		durchschnittliche Aufenthaltsdauer
	insgesamt	Veränderung gegenüber dem Vorjahresmonat	insgesamt	Veränderung gegenüber dem Vorjahresmonat	
	Anzahl	%	Anzahl	%	Tage
Hotels					
Bundesrepublik Deutschland	106 674	1,2 -	235 850	7,4 -	2,2
anderer Wohnsitz	5 841	3,5	13 431	13,6	2,3
Zusammen	112 515	1,0 -	249 281	6,5 -	2,2
Hotels garnis					
Bundesrepublik Deutschland	8 604	6,3 -	15 573	5,9 -	1,8
anderer Wohnsitz	1 225	27,1	2 928	44,2	2,4
Zusammen	9 829	3,1 -	18 501	0,4 -	1,9
Gasthöfe					
Bundesrepublik Deutschland	15 271	2,8 -	32 763	5,0 -	2,1
anderer Wohnsitz	516	12,4 -	1 821	7,8	3,5
Zusammen	15 787	3,2 -	34 584	4,4 -	2,2
Pensionen					
Bundesrepublik Deutschland	7 251	0,2 -	18 412	2,5 -	2,5
anderer Wohnsitz	218	39,7	917	57,3	4,2
Zusammen	7 469	0,7	19 329	0,7 -	2,6
Hotellerie					
Bundesrepublik Deutschland	137 800	1,7 -	302 598	6,8 -	2,2
anderer Wohnsitz	7 800	6,1	19 097	18,4	2,4
Zusammen	145 600	1,3 -	321 695	5,6 -	2,2
Jugendherbergen und Hütten					
Bundesrepublik Deutschland	7 960	6,6 -	19 666	1,5 -	2,5
anderer Wohnsitz	191	8,5	589	69,3	3,1
Zusammen	8 151	6,3 -	20 255	0,3 -	2,5
Campingplätze					
Bundesrepublik Deutschland	581	2,2 -	3 082	8,6 -	5,3
anderer Wohnsitz	9	50,0 -	120	51,6 -	13,3
Zusammen	590	3,6 -	3 202	11,5 -	5,4
Erholungs-, Ferien-, Schulungsheime und Boardinghouses					
Bundesrepublik Deutschland	9 835	5,8 -	23 275	5,8 -	2,4
anderer Wohnsitz	87	135,1	402	71,8	4,6
Zusammen	9 922	5,3 -	23 677	5,1 -	2,4
Ferienzentren, Ferienhäuser und -wohnungen					
Bundesrepublik Deutschland	3 373	23,7 -	13 615	23,3 -	4,0
anderer Wohnsitz	74	48,0	776	109,2	10,5
Zusammen	3 447	22,9 -	14 391	20,6 -	4,2
Sonstiges Beherbergungsgewerbe (einschl. Camping)					
Bundesrepublik Deutschland	21 749	9,3 -	59 638	9,3 -	2,7
anderer Wohnsitz	361	28,5	1 887	57,1	5,2
Zusammen	22 110	8,9 -	61 525	8,2 -	2,8
Vorsorge- u. Rehabilitationskliniken					
Bundesrepublik Deutschland	5 814	1,8	124 143	3,9	21,4
anderer Wohnsitz	1	66,7 -	8	61,9 -	8,0
Zusammen	5 815	1,7	124 151	3,9	21,4
Beherbergungsbetriebe insgesamt (einschl. Camping)					
Bundesrepublik Deutschland	165 363	2,6 -	486 379	4,6 -	2,9
anderer Wohnsitz	8 162	6,8	20 992	21,0	2,6
Insgesamt	173 525	2,2 -	507 371	3,8 -	2,9
nachrichtlich:					
Beherbergungsstätten insgesamt (ohne Camping)					
Bundesrepublik Deutschland	164 782	2,6 -	483 297	4,6 -	2,9
anderer Wohnsitz	8 153	7,0	20 872	22,1	2,6
Insgesamt	172 935	2,2 -	504 169	3,7 -	2,9

3. Ankünfte, Übernachtungen und Aufenthaltsdauer der Gäste in Beherbergungsstätten nach Herkunftsländern (ohne Camping)

Herkunftsland (ständiger Wohnsitz)	Januar 2007					durchschnittliche Aufenthaltsdauer Tage
	Ankünfte		Übernachtungen			
	insgesamt	Veränderung gegenüber dem Vorjahresmonat	insgesamt	Veränderung gegenüber dem Vorjahresmonat	Anteil ¹⁾	
	Anzahl	%	Anzahl	%		
Bundesrepublik Deutschland	164 782	2,6 -	483 297	4,6 -	95,9	2,9
Ausland						
Europa						
Belgien	248	26,6 -	531	12,1 -	2,5	2,1
Dänemark	191	15,9 -	274	21,5 -	1,3	1,4
Estland	8	42,9 -	32	6,7	0,2	4,0
Finnland	69	27,8	177	56,6	0,8	2,6
Frankreich	396	12,2	890	21,8	4,3	2,2
Griechenland	31	0,0	81	19,1	0,4	2,6
Vereinigtes Königreich	323	19,6	717	20,3	3,4	2,2
Irland, Republik	15	11,8 -	27	6,9 -	0,1	1,8
Island	27	20,6 -	37	81,0 -	0,2	1,4
Italien	311	1,6 -	977	13,7	4,7	3,1
Lettland	13	38,1 -	98	16,9 -	0,5	7,5
Litauen	42	75,0 -	66	1,5 -	0,3	1,6
Luxemburg	63	0,0	115	35,3	0,6	1,8
Malta	1	75,0 -	8	0,0	0,0	8,0
Niederlande	700	35,7 -	1 662	34,7 -	8,0	2,4
Norwegen	73	19,7	268	31,4	1,3	3,7
Osterreich	640	20,3	1 357	4,4 -	6,5	2,1
Polen	706	0,1	2 190	88,5	10,5	3,1
Portugal	36	25,0 -	82	15,5 -	0,4	2,3
Russland	522	13,0	959	17,2	4,6	1,8
Schweden	183	25,3	447	39,3	2,1	2,4
Schweiz	466	31,3	1 211	63,0	5,8	2,6
Slowakische Republik	49	113,0	280	X	1,3	5,7
Slowenien	20	13,0 -	34	3,0	0,2	1,7
Spanien	198	57,1	555	56,8	2,7	2,8
Tschechische Republik	315	16,2	876	39,7	4,2	2,8
Türkei	27	28,6	37	19,4	0,2	1,4
Ukraine	60	233,3	177	X	0,8	3,0
Ungarn	79	10,2 -	202	26,3	1,0	2,6
Zypern	1	X	1	X	0,0	1,0
sonstige europäische Länder	401	105,6	2 303	115,8	11,0	5,7
Zusammen	6 214	4,8	16 671	23,4	79,9	2,7
Afrika						
Republik Südafrika	22	175,0	80	150,0	0,4	3,6
sonstige afrikanische Länder	29	38,1	167	114,1	0,8	5,8
Zusammen	51	75,9	247	124,5	1,2	4,8
Asien						
Arabische Golfstaaten	14	100,0	53	X	0,3	3,8
China Volksrep. und Hongkong	90	32,4	268	4,7	1,3	3,0
Indien	8	X	38	X	0,2	4,8
Israel	44	10,2 -	129	18,4 -	0,6	2,9
Japan	162	50,0	350	69,9	1,7	2,2
Südkorea	22	100,0	99	X	0,5	4,5
Taiwan	40	65,2 -	47	59,1 -	0,2	1,2
sonstige asiatische Länder	78	73,3	159	123,9	0,8	2,0
Zusammen	458	13,6	1 143	37,7	5,5	2,5
Amerika						
Kanada	58	19,4 -	295	1,0 -	1,4	5,1
USA	518	0,4	1 139	4,5	5,5	2,2
Mittelamerika und Karibik	3	25,0 -	5	44,4 -	0,0	1,7
Brasilien	39	2,5 -	84	37,7	0,4	2,2
sonstige südamerik. Länder	60	1,7	71	41,3 -	0,3	1,2
Zusammen	678	1,9 -	1 594	0,9	7,6	2,4
Australien und Ozeanien						
Australien	46	24,6 -	100	18,7 -	0,5	2,2
Neuseeland und Ozeanien	9	X	9	X	0,0	1,0
Zusammen	55	12,7 -	109	12,8 -	0,5	2,0
Ohne Angabe	697	37,5	1 108	17,5	5,3	1,6
Ausland zusammen	8 153	7,0	20 872	22,1	4,1	2,6
Insgesamt	172 935	2,2 -	504 169	3,7 -	100,0	2,9

1) Die "Anteile" beziehen sich in den Zeilen "Bundesrepublik Deutschland" und "Ausland zusammen" auf die Zeile "Insgesamt", bei den Herkunftsländern jeweils auf die Zeile "Ausland zusammen".

4. Ankünfte, Übernachtungen und Aufenthaltsdauer der Gäste in Beherbergungsbetrieben
(einschl. Camping) nach Reisegebieten, Betriebsarten und zusammengefassten Gästegruppen

Reisegebiet ----- Betriebsart ----- Ständiger Wohnsitz der Gäste	Januar 2007				
	Ankünfte		Übernachtungen		durchschnittliche Aufenthaltsdauer
	insgesamt	Veränderung gegenüber dem Vorjahresmonat	insgesamt	Veränderung gegenüber dem Vorjahresmonat	
	Anzahl	%	Anzahl	%	Tage
Südharz					
Hotels					
Bundesrepublik Deutschland	2 122	7,5	5 452	17,4	2,6
anderer Wohnsitz	55	103,7	131	50,6	2,4
Zusammen	2 177	8,8	5 583	18,0	2,6
Hotels garnis					
Bundesrepublik Deutschland
anderer Wohnsitz
Zusammen
Gasthöfe					
Bundesrepublik Deutschland	171	27,6	247	13,8	1,4
anderer Wohnsitz	-	-	-	-	-
Zusammen	171	26,7	247	12,8	1,4
Pensionen					
Bundesrepublik Deutschland
anderer Wohnsitz
Zusammen
Hotellerie					
Bundesrepublik Deutschland	2 820	10,0	6 558	14,2	2,3
anderer Wohnsitz	95	10,5	235	21,8	2,5
Zusammen	2 915	10,0	6 793	14,5	2,3
Jugendherbergen und Hütten					
Bundesrepublik Deutschland	372	143,1	1 168	178,1	3,1
anderer Wohnsitz	17	240,0	23	130,0	1,4
Zusammen	389	146,2	1 191	177,0	3,1
Campingplätze					
Bundesrepublik Deutschland
anderer Wohnsitz
Zusammen
Erholungs-, Ferien-, Schulungsheime und Boardinghouses					
Bundesrepublik Deutschland
anderer Wohnsitz
Zusammen
Ferienzentren, Ferienhäuser und -wohnungen					
Bundesrepublik Deutschland	43	34,4	152	31,0	3,5
anderer Wohnsitz	-	-	-	-	-
Zusammen	43	34,4	152	31,0	3,5
Sonstiges Beherbergungsgewerbe (einschl. Camping)					
Bundesrepublik Deutschland
anderer Wohnsitz
Zusammen
Vorsorge- u. Rehabilitationskliniken					
Bundesrepublik Deutschland
anderer Wohnsitz
Zusammen
Beherbergungsbetriebe zusammen (einschl. Camping)					
Bundesrepublik Deutschland	3 402	22,3	8 804	32,8	2,6
anderer Wohnsitz	112	23,1	258	27,1	2,3
Zusammen	3 514	22,3	9 062	32,6	2,6
nachrichtlich:					
Beherbergungsstätten zusammen (ohne Camping)					
Bundesrepublik Deutschland
anderer Wohnsitz
Zusammen

Noch: 4. Ankünfte, Übernachtungen und Aufenthaltsdauer der Gäste in Beherbergungsbetrieben
(einschl. Camping) nach Reisegebieten, Betriebsarten und zusammengefassten Gästegruppen

Reisegebiet ----- Betriebsart ----- Ständiger Wohnsitz der Gäste	Januar 2007				
	Ankünfte		Übernachtungen		durchschnittliche Aufenthaltsdauer
	insgesamt	Veränderung gegenüber dem Vorjahresmonat	insgesamt	Veränderung gegenüber dem Vorjahresmonat	
	Anzahl	%	Anzahl	%	Tage
Thüringer Vogtland					
Hotels					
Bundesrepublik Deutschland	5 963	21,4	10 286	18,7	1,7
anderer Wohnsitz	404	12,2	735	25,2	1,8
Zusammen	6 367	20,8	11 021	19,1	1,7
Hotels garnis					
Bundesrepublik Deutschland	1 050	50,4	2 341	62,3	2,2
anderer Wohnsitz	69	263,2	78	254,5	1,1
Zusammen	1 119	56,1	2 419	65,2	2,2
Gasthöfe					
Bundesrepublik Deutschland	993	31,9	1 854	36,0	1,9
anderer Wohnsitz	60	130,8	288	94,6	4,8
Zusammen	1 053	35,2	2 142	41,8	2,0
Pensionen					
Bundesrepublik Deutschland	779	40,9	1 823	50,0	2,3
anderer Wohnsitz	22	214,3	54	260,0	2,5
Zusammen	801	43,0	1 877	52,6	2,3
Hotellerie					
Bundesrepublik Deutschland	8 785	27,0	16 304	28,5	1,9
anderer Wohnsitz	555	34,7	1 155	49,6	2,1
Zusammen	9 340	27,5	17 459	29,7	1,9
Jugendherbergen und Hütten					
Bundesrepublik Deutschland	93	14,7 -	270	19,6 -	2,9
anderer Wohnsitz	-	-	-	-	-
Zusammen	93	14,7 -	270	19,6 -	2,9
Campingplätze					
Bundesrepublik Deutschland
anderer Wohnsitz
Zusammen
Erholungs-, Ferien-, Schulungsheime und Boardinghouses					
Bundesrepublik Deutschland	304	8,2 -	808	2,3 -	2,7
anderer Wohnsitz	-	-	-	-	-
Zusammen	304	8,2 -	808	2,3 -	2,7
Ferienzentren, Ferienhäuser und -wohnungen					
Bundesrepublik Deutschland
anderer Wohnsitz
Zusammen
Sonstiges Beherbergungsgewerbe (einschl. Camping)					
Bundesrepublik Deutschland	427	10,5 -	1 156	8,3 -	2,7
anderer Wohnsitz	-	-	-	-	-
Zusammen	427	10,5 -	1 156	8,3 -	2,7
Vorsorge- u. Rehabilitationskliniken					
Bundesrepublik Deutschland	-	-	-	-	-
anderer Wohnsitz	-	-	-	-	-
Zusammen	-	-	-	-	-
Beherbergungsbetriebe zusammen (einschl. Camping)					
Bundesrepublik Deutschland	9 212	24,3	17 460	20,9	1,9
anderer Wohnsitz	555	34,7	1 155	49,6	2,1
Zusammen	9 767	24,8	18 615	22,3	1,9
nachrichtlich:					
Beherbergungsstätten zusammen (ohne Camping)					
Bundesrepublik Deutschland
anderer Wohnsitz
Zusammen

Noch: 4. Ankünfte, Übernachtungen und Aufenthaltsdauer der Gäste in Beherbergungsbetrieben
(einschl. Camping) nach Reisegebieten, Betriebsarten und zusammengefassten Gästegruppen

Reisegebiet ----- Betriebsart ----- Ständiger Wohnsitz der Gäste	Januar 2007				
	Ankünfte		Übernachtungen		durchschnittliche Aufenthaltsdauer
	insgesamt	Veränderung gegenüber dem Vorjahresmonat	insgesamt	Veränderung gegenüber dem Vorjahresmonat	
	Anzahl	%	Anzahl	%	Tage
Thüringer Rhön					
Hotels					
Bundesrepublik Deutschland	2 755	9,7 -	5 293	12,5 -	1,9
anderer Wohnsitz	96	50,0	249	126,4	2,6
Zusammen	2 851	8,5 -	5 542	10,0 -	1,9
Hotels garnis					
Bundesrepublik Deutschland
anderer Wohnsitz
Zusammen
Gasthöfe					
Bundesrepublik Deutschland	1 159	10,4	2 253	9,0	1,9
anderer Wohnsitz	8	57,9 -	19	73,6 -	2,4
Zusammen	1 167	9,2	2 272	6,2	1,9
Pensionen					
Bundesrepublik Deutschland
anderer Wohnsitz
Zusammen
Hotellerie					
Bundesrepublik Deutschland	4 728	3,5 -	9 129	6,6 -	1,9
anderer Wohnsitz	115	27,8	293	55,0	2,5
Zusammen	4 843	2,9 -	9 422	5,4 -	1,9
Jugendherbergen und Hütten					
Bundesrepublik Deutschland	215	58,1	554	49,7	2,6
anderer Wohnsitz	-	-	-	-	-
Zusammen	215	58,1	554	49,7	2,6
Campingplätze					
Bundesrepublik Deutschland
anderer Wohnsitz
Zusammen
Erholungs-, Ferien-, Schulungsheime und Boardinghouses					
Bundesrepublik Deutschland
anderer Wohnsitz
Zusammen
Ferienzentren, Ferienhäuser und -wohnungen					
Bundesrepublik Deutschland
anderer Wohnsitz
Zusammen
Sonstiges Beherbergungsgewerbe (einschl. Camping)					
Bundesrepublik Deutschland	435	34,3	1 373	63,5	3,2
anderer Wohnsitz	-	-	-	-	-
Zusammen	435	34,3	1 373	63,5	3,2
Vorsorge- u. Rehabilitationskliniken					
Bundesrepublik Deutschland	558	1,4 -	13 500	24,7	24,2
anderer Wohnsitz	-	-	-	-	-
Zusammen	558	1,4 -	13 500	24,7	24,2
Beherbergungsbetriebe zusammen (einschl. Camping)					
Bundesrepublik Deutschland	5 721	1,2 -	24 002	12,0	4,2
anderer Wohnsitz	115	27,8	293	55,0	2,5
Zusammen	5 836	0,7 -	24 295	12,3	4,2
nachrichtlich:					
Beherbergungsstätten zusammen (ohne Camping)					
Bundesrepublik Deutschland
anderer Wohnsitz
Zusammen

Noch: 4. Ankünfte, Übernachtungen und Aufenthaltsdauer der Gäste in Beherbergungsbetrieben
(einschl. Camping) nach Reisegebieten, Betriebsarten und zusammengefassten Gästegruppen

Reisegebiet ----- Betriebsart ----- Ständiger Wohnsitz der Gäste	Januar 2007				
	Ankünfte		Übernachtungen		durchschnittliche Aufenthaltsdauer
	insgesamt	Veränderung gegenüber dem Vorjahresmonat	insgesamt	Veränderung gegenüber dem Vorjahresmonat	
	Anzahl	%	Anzahl	%	Tage
Thüringer Wald					
Hotels					
Bundesrepublik Deutschland	46 307	14,6 -	124 192	18,7 -	2,7
anderer Wohnsitz	1 485	0,5	4 095	1,2	2,8
Zusammen	47 792	14,2 -	128 287	18,2 -	2,7
Hotels garnis					
Bundesrepublik Deutschland	771	38,9 -	1 573	36,1 -	2,0
anderer Wohnsitz	240	269,2	265	90,6	1,1
Zusammen	1 011	23,8 -	1 838	29,3 -	1,8
Gasthöfe					
Bundesrepublik Deutschland	8 756	6,4 -	20 961	9,7 -	2,4
anderer Wohnsitz	287	18,7 -	974	4,8	3,4
Zusammen	9 043	6,8 -	21 935	9,1 -	2,4
Pensionen					
Bundesrepublik Deutschland	3 246	13,2 -	9 500	12,2 -	2,9
anderer Wohnsitz	63	21,2 -	252	24,1 -	4,0
Zusammen	3 309	13,4 -	9 752	12,5 -	2,9
Hotellerie					
Bundesrepublik Deutschland	59 080	13,8 -	156 226	17,5 -	2,6
anderer Wohnsitz	2 075	5,1	5 586	2,6	2,7
Zusammen	61 155	13,3 -	161 812	16,9 -	2,6
Jugendherbergen und Hütten					
Bundesrepublik Deutschland	3 186	29,4 -	8 574	26,3 -	2,7
anderer Wohnsitz	40	2,6	252	137,7	6,3
Zusammen	3 226	29,1 -	8 826	24,8 -	2,7
Campingplätze					
Bundesrepublik Deutschland	511	3,6 -	2 679	16,4 -	5,2
anderer Wohnsitz	6	66,7 -	94	62,1 -	15,7
Zusammen	517	5,7 -	2 773	19,7 -	5,4
Erholungs-, Ferien-, Schulungsheime und Boardinghouses					
Bundesrepublik Deutschland	5 189	9,4 -	12 543	6,4 -	2,4
anderer Wohnsitz	28	X	117	X	4,2
Zusammen	5 217	8,9 -	12 660	5,5 -	2,4
Ferienzentren, Ferienhäuser und -wohnungen					
Bundesrepublik Deutschland	2 688	33,4 -	11 859	28,2 -	4,4
anderer Wohnsitz	50	2,0	613	66,1	12,3
Zusammen	2 738	33,0 -	12 472	26,1 -	4,6
Sonstiges Beherbergungsgewerbe (einschl. Camping)					
Bundesrepublik Deutschland	11 574	21,8 -	35 655	20,3 -	3,1
anderer Wohnsitz	124	15,9	1 076	48,6	8,7
Zusammen	11 698	21,6 -	36 731	19,2 -	3,1
Vorsorge- u. Rehabilitationskliniken					
Bundesrepublik Deutschland	2 856	5,1 -	58 366	2,4	20,4
anderer Wohnsitz	-	-	-	-	-
Zusammen	2 856	5,1 -	58 366	2,4	20,4
Beherbergungsbetriebe zusammen (einschl. Camping)					
Bundesrepublik Deutschland	73 510	14,9 -	250 247	14,0 -	3,4
anderer Wohnsitz	2 199	5,6	6 662	8,0	3,0
Zusammen	75 709	14,4 -	256 909	13,6 -	3,4
nachrichtlich:					
Beherbergungsstätten zusammen (ohne Camping)					
Bundesrepublik Deutschland	72 999	15,0 -	247 568	14,0 -	3,4
anderer Wohnsitz	2 193	6,3	6 568	10,9	3,0
Zusammen	75 192	14,5 -	254 136	13,5 -	3,4

Noch: 4. Ankünfte, Übernachtungen und Aufenthaltsdauer der Gäste in Beherbergungsbetrieben
(einschl. Camping) nach Reisegebieten, Betriebsarten und zusammengefassten Gästegruppen

Reisegebiet ----- Betriebsart ----- Ständiger Wohnsitz der Gäste	Januar 2007				
	Ankünfte		Übernachtungen		durchschnittliche Aufenthaltsdauer
	insgesamt	Veränderung gegenüber dem Vorjahresmonat	insgesamt	Veränderung gegenüber dem Vorjahresmonat	
	Anzahl	%	Anzahl	%	Tage
Städte Eisenach, Erfurt, Jena, Weimar					
Hotels					
Bundesrepublik Deutschland	32 881	14,1	56 874	8,3	1,7
anderer Wohnsitz	3 015	0,2	6 368	6,8	2,1
Zusammen	35 896	12,7	63 242	8,2	1,8
Hotels garnis					
Bundesrepublik Deutschland	5 603	2,7 -	9 544	5,1 -	1,7
anderer Wohnsitz	782	1,7	2 311	38,4	3,0
Zusammen	6 385	2,2 -	11 855	1,1	1,9
Gasthöfe					
Bundesrepublik Deutschland	1 793	6,6 -	3 144	6,0 -	1,8
anderer Wohnsitz	71	30,4 -	386	7,9 -	5,4
Zusammen	1 864	7,8 -	3 530	6,2 -	1,9
Pensionen					
Bundesrepublik Deutschland	972	5,5	2 143	11,2	2,2
anderer Wohnsitz	11	59,3 -	24	65,2 -	2,2
Zusammen	983	3,7	2 167	8,6	2,2
Hotellerie					
Bundesrepublik Deutschland	41 249	10,2	71 705	5,7	1,7
anderer Wohnsitz	3 879	0,7 -	9 089	11,9	2,3
Zusammen	45 128	9,2	80 794	6,4	1,8
Jugendherbergen und Hütten					
Bundesrepublik Deutschland	2 904	4,6	5 903	10,2	2,0
anderer Wohnsitz	134	7,2	314	39,6	2,3
Zusammen	3 038	4,8	6 217	11,4	2,0
Campingplätze					
Bundesrepublik Deutschland
anderer Wohnsitz
Zusammen
Erholungs-, Ferien-, Schulungsheime und Boardinghouses					
Bundesrepublik Deutschland	1 951	4,1	3 746	11,5 -	1,9
anderer Wohnsitz	59	63,9	285	22,3	4,8
Zusammen	2 010	5,2	4 031	9,7 -	2,0
Ferienzentren, Ferienhäuser und -wohnungen					
Bundesrepublik Deutschland
anderer Wohnsitz
Zusammen
Sonstiges Beherbergungsgewerbe (einschl. Camping)					
Bundesrepublik Deutschland
anderer Wohnsitz
Zusammen
Vorsorge- u. Rehabilitationskliniken					
Bundesrepublik Deutschland
anderer Wohnsitz
Zusammen
Beherbergungsbetriebe zusammen (einschl. Camping)					
Bundesrepublik Deutschland	46 195	9,8	82 039	5,3	1,8
anderer Wohnsitz	4 085	0,4	9 734	13,5	2,4
Zusammen	50 280	8,9	91 773	6,1	1,8
nachrichtlich:					
Beherbergungsstätten zusammen (ohne Camping)					
Bundesrepublik Deutschland
anderer Wohnsitz
Zusammen

Noch: 4. Ankünfte, Übernachtungen und Aufenthaltsdauer der Gäste in Beherbergungsbetrieben
(einschl. Camping) nach Reisegebieten, Betriebsarten und zusammengefassten Gästegruppen

Reisegebiet ----- Betriebsart ----- Ständiger Wohnsitz der Gäste	Januar 2007				
	Ankünfte		Übernachtungen		durchschnittliche Aufenthaltsdauer
	insgesamt	Veränderung gegenüber dem Vorjahresmonat	insgesamt	Veränderung gegenüber dem Vorjahresmonat	
	Anzahl	%	Anzahl	%	Tage
Übriges Thüringen					
Hotels					
Bundesrepublik Deutschland	16 646	10,8	33 753	11,9	2,0
anderer Wohnsitz	786	11,0	1 853	80,3	2,4
Zusammen	17 432	10,8	35 606	14,2	2,0
Hotels garnis					
Bundesrepublik Deutschland	483	33,0 -	914	32,0 -	1,9
anderer Wohnsitz	85	77,1	147	59,8	1,7
Zusammen	568	26,1 -	1 061	26,1 -	1,9
Gasthöfe					
Bundesrepublik Deutschland	2 399	4,2 -	4 304	0,8	1,8
anderer Wohnsitz	90	2,3	154	29,4	1,7
Zusammen	2 489	4,0 -	4 458	1,6	1,8
Pensionen					
Bundesrepublik Deutschland	1 610	4,5	3 705	2,0	2,3
anderer Wohnsitz	120	200,0	585	256,7	4,9
Zusammen	1 730	9,5	4 290	13,0	2,5
Hotellerie					
Bundesrepublik Deutschland	21 138	6,8	42 676	8,3	2,0
anderer Wohnsitz	1 081	22,3	2 739	95,2	2,5
Zusammen	22 219	7,4	45 415	11,3	2,0
Jugendherbergen und Hütten					
Bundesrepublik Deutschland	1 190	41,7	3 197	72,6	2,7
anderer Wohnsitz	-	-	-	-	-
Zusammen	1 190	40,5	3 197	72,0	2,7
Campingplätze					
Bundesrepublik Deutschland	47	4,4	171	80,0	3,6
anderer Wohnsitz	3	X	26	X	8,7
Zusammen	50	11,1	197	107,4	3,9
Erholungs-, Ferien-, Schulungsheime und Boardinghouses					
Bundesrepublik Deutschland	2 054	11,9 -	5 254	9,9 -	2,6
anderer Wohnsitz	-	-	-	-	-
Zusammen	2 054	11,9 -	5 254	9,9 -	2,6
Ferienzentren, Ferienhäuser und -wohnungen					
Bundesrepublik Deutschland	524	79,5	1 362	41,7	2,6
anderer Wohnsitz	11	X	117	X	10,6
Zusammen	535	82,6	1 479	53,6	2,8
Sonstiges Beherbergungsgewerbe (einschl. Camping)					
Bundesrepublik Deutschland	3 815	8,8	9 984	14,2	2,6
anderer Wohnsitz	14	75,0	143	X	10,2
Zusammen	3 829	8,9	10 127	15,8	2,6
Vorsorge- u. Rehabilitationskliniken					
Bundesrepublik Deutschland	2 370	12,5	51 167	1,6	21,6
anderer Wohnsitz	1	66,7 -	8	61,9 -	8,0
Zusammen	2 371	12,4	51 175	1,6	21,6
Beherbergungsbetriebe zusammen (einschl. Camping)					
Bundesrepublik Deutschland	27 323	7,5	103 827	5,4	3,8
anderer Wohnsitz	1 096	22,5	2 890	101,7	2,6
Zusammen	28 419	8,0	106 717	6,8	3,8
nachrichtlich:					
Beherbergungsstätten zusammen (ohne Camping)					
Bundesrepublik Deutschland	27 276	7,5	103 656	5,3	3,8
anderer Wohnsitz	1 093	22,1	2 864	99,9	2,6
Zusammen	28 369	8,0	106 520	6,7	3,8

5. Ankünfte, Übernachtungen und Aufenthaltsdauer der Gäste in Beherbergungsstätten
nach Gemeindegruppen und zusammengefassten Gästegruppen (ohne Camping)

Gemeindegruppe ----- Ständiger Wohnsitz der Gäste	Januar 2007				
	Ankünfte		Übernachtungen		durchschnittliche Aufenthaltsdauer
	insgesamt	Veränderung gegenüber dem Vorjahresmonat	insgesamt	Veränderung gegenüber dem Vorjahresmonat	
	Anzahl	%	Anzahl	%	Tage
Mineral-, Moor-, Sole- und Thermalbäder					
Bundesrepublik Deutschland	9 503	2,0 -	81 443	0,6	8,6
anderer Wohnsitz	205	16,5	520	90,5	2,5
Zusammen	9 708	1,7 -	81 963	0,9	8,4
Orte mit Kurbetrieb					
Bundesrepublik Deutschland	1 668	6,8	22 291	6,6	13,4
anderer Wohnsitz	9	125,0	15	114,3	1,7
Zusammen	1 677	7,1	22 306	6,6	13,3
Heilklimatische Kurorte					
Bundesrepublik Deutschland	3 436	9,9 -	16 304	10,1 -	4,7
anderer Wohnsitz	15	40,0 -	30	44,4 -	2,0
Zusammen	3 451	10,1 -	16 334	10,2 -	4,7
Kneippkurorte					
Bundesrepublik Deutschland	1 730	30,8 -	12 703	13,4 -	7,3
anderer Wohnsitz	9	60,9 -	16	77,1 -	1,8
Zusammen	1 739	31,1 -	12 719	13,7 -	7,3
Heilbäder zusammen					
Bundesrepublik Deutschland	16 337	7,0 -	132 741	1,4 -	8,1
anderer Wohnsitz	238	4,4	581	43,8	2,4
Zusammen	16 575	6,9 -	133 322	1,3 -	8,0
Luftkurorte					
Bundesrepublik Deutschland	17 729	24,1 -	58 472	24,8 -	3,3
anderer Wohnsitz	427	5,4	2 146	20,0	5,0
Zusammen	18 156	23,6 -	60 618	23,8 -	3,3
Erholungsorte					
Bundesrepublik Deutschland	19 044	17,1 -	53 236	19,5 -	2,8
anderer Wohnsitz	455	8,9	1 540	15,4	3,4
Zusammen	19 499	16,6 -	54 776	18,8 -	2,8
Sonstige Gemeinden					
Bundesrepublik Deutschland	111 672	6,0	238 848	4,7	2,1
anderer Wohnsitz	7 033	7,0	16 605	22,4	2,4
Zusammen	118 705	6,1	255 453	5,7	2,2
Gemeindegruppen zusammen					
Bundesrepublik Deutschland	164 782	2,6 -	483 297	4,6 -	2,9
anderer Wohnsitz	8 153	7,0	20 872	22,1	2,6
Insgesamt	172 935	2,2 -	504 169	3,7 -	2,9

6. Ankünfte, Übernachtungen und Aufenthaltsdauer der Gäste in Beherbergungsstätten
nach Kreisen und zusammengefassten Gästegruppen (ohne Camping)

Kreisfreie Stadt Landkreis Land ----- Ständiger Wohnsitz der Gäste	Januar 2007				
	Ankünfte		Übernachtungen		durchschnittliche Aufenthaltsdauer
	insgesamt	Veränderung gegenüber dem Vorjahres- monat	insgesamt	Veränderung gegenüber dem Vorjahres- monat	
	Anzahl	%	Anzahl	%	Tage
Stadt Erfurt					
Bundesrepublik Deutschland	19 788	5,3	33 583	1,7	1,7
anderer Wohnsitz	1 513	39,8	3 150	19,2	2,1
Zusammen	21 301	7,2	36 733	3,0	1,7
Stadt Gera					
Bundesrepublik Deutschland	5 093	26,0	9 950	27,3	2,0
anderer Wohnsitz	425	32,8	655	25,0	1,5
Zusammen	5 518	26,5	10 605	27,1	1,9
Stadt Jena					
Bundesrepublik Deutschland	7 307	12,5	13 787	11,5	1,9
anderer Wohnsitz	860	27,4 -	2 465	8,6 -	2,9
Zusammen	8 167	6,4	16 252	7,9	2,0
Stadt Suhl					
Bundesrepublik Deutschland	6 182	10,7 -	17 874	15,0 -	2,9
anderer Wohnsitz	232	1,7 -	836	28,6	3,6
Zusammen	6 414	10,4 -	18 710	13,7 -	2,9
Stadt Weimar					
Bundesrepublik Deutschland	11 748	18,7	22 041	18,1	1,9
anderer Wohnsitz	927	14,2 -	1 578	13,2 -	1,7
Zusammen	12 675	15,5	23 619	15,3	1,9
Stadt Eisenach					
Bundesrepublik Deutschland	7 348	6,5	12 620	9,0 -	1,7
anderer Wohnsitz	785	8,7	2 541	78,9	3,2
Zusammen	8 133	6,7	15 161	0,8 -	1,9
Eichsfeld					
Bundesrepublik Deutschland	3 608	7,7	13 431	2,2	3,7
anderer Wohnsitz	145	95,9	397	139,2	2,7
Zusammen	3 753	9,6	13 828	3,9	3,7
Nordhausen					
Bundesrepublik Deutschland	3 402	22,5	8 804	33,0	2,6
anderer Wohnsitz	112	23,1	258	27,1	2,3
Zusammen	3 514	22,5	9 062	32,8	2,6
Wartburgkreis					
Bundesrepublik Deutschland	4 787	0,8	41 496	11,7	8,7
anderer Wohnsitz	55	53,0 -	199	25,2 -	3,6
Zusammen	4 842	0,5 -	41 695	11,5	8,6
Unstrut-Hainich-Kreis					
Bundesrepublik Deutschland	3 929	12,2	17 311	17,3	4,4
anderer Wohnsitz	61	16,4 -	198	75,2	3,2
Zusammen	3 990	11,6	17 509	17,8	4,4
Kyffhäuserkreis					
Bundesrepublik Deutschland	2 728	2,7 -	11 221	12,5 -	4,1
anderer Wohnsitz	73	73,8	163	143,3	2,2
Zusammen	2 801	1,6 -	11 384	11,7 -	4,1
Schmalkalden-Meiningen					
Bundesrepublik Deutschland	18 557	22,3 -	54 734	25,5 -	2,9
anderer Wohnsitz	527	15,3	2 490	19,9	4,7
Zusammen	19 084	21,6 -	57 224	24,3 -	3,0

Noch: 6. Ankünfte, Übernachtungen und Aufenthaltsdauer der Gäste in Beherbergungsstätten nach Kreisen und zusammengefassten Gästegruppen (ohne Camping)

Kreisfreie Stadt Landkreis Land ----- Ständiger Wohnsitz der Gäste	Januar 2007				
	Ankünfte		Übernachtungen		durchschnittliche Aufenthaltsdauer
	insgesamt	Veränderung gegenüber dem Vorjahresmonat	insgesamt	Veränderung gegenüber dem Vorjahresmonat	
	Anzahl	%	Anzahl	%	Tage
Gotha					
Bundesrepublik Deutschland	15 870	12,9 -	49 633	9,8 -	3,1
anderer Wohnsitz	429	11,7 -	927	16,8 -	2,2
Zusammen	16 299	12,9 -	50 560	9,9 -	3,1
Sömmerda					
Bundesrepublik Deutschland	1 886	34,2	3 665	62,3	1,9
anderer Wohnsitz	30	66,7	121	4,3	4,0
Zusammen	1 916	34,6	3 786	59,5	2,0
Hildburghausen					
Bundesrepublik Deutschland	9 135	7,9 -	38 594	8,8 -	4,2
anderer Wohnsitz	91	5,2 -	338	10,1	3,7
Zusammen	9 226	7,9 -	38 932	8,6 -	4,2
Ilm-Kreis					
Bundesrepublik Deutschland	9 453	8,9 -	25 694	9,5 -	2,7
anderer Wohnsitz	359	19,3	971	23,4	2,7
Zusammen	9 812	8,1 -	26 665	8,6 -	2,7
Weimarer Land					
Bundesrepublik Deutschland	7 727	12,5	28 925	8,1	3,7
anderer Wohnsitz	317	120,1	929	274,6	2,9
Zusammen	8 044	14,7	29 854	10,6	3,7
Sonneberg					
Bundesrepublik Deutschland	3 017	26,6 -	8 530	26,7 -	2,8
anderer Wohnsitz	95	102,1	328	200,9	3,5
Zusammen	3 112	25,2 -	8 858	24,6 -	2,8
Saalfeld-Rudolstadt					
Bundesrepublik Deutschland	7 310	9,4 -	21 408	10,3 -	2,9
anderer Wohnsitz	72	61,5 -	143	61,6 -	2,0
Zusammen	7 382	10,5 -	21 551	11,1 -	2,9
Saale-Holzland-Kreis					
Bundesrepublik Deutschland	5 210	5,9 -	24 269	0,3	4,7
anderer Wohnsitz	408	10,3 -	930	63,7	2,3
Zusammen	5 618	6,3 -	25 199	1,7	4,5
Saale-Orla-Kreis					
Bundesrepublik Deutschland	4 395	18,3 -	13 421	17,8 -	3,1
anderer Wohnsitz	448	97,4	629	45,9	1,4
Zusammen	4 843	13,6 -	14 050	16,2 -	2,9
Greiz					
Bundesrepublik Deutschland	3 681	21,4	6 839	21,0	1,9
anderer Wohnsitz	120	51,9	450	109,3	3,8
Zusammen	3 801	22,2	7 289	24,3	1,9
Altenburger Land					
Bundesrepublik Deutschland	2 621	17,4	5 467	0,7	2,1
anderer Wohnsitz	69	32,4 -	176	6,4 -	2,6
Zusammen	2 690	15,3	5 643	0,5	2,1
Thüringen					
Bundesrepublik Deutschland	164 782	2,6 -	483 297	4,6 -	2,9
anderer Wohnsitz	8 153	7,0	20 872	22,1	2,6
Insgesamt	172 935	2,2 -	504 169	3,7 -	2,9

7. Ankünfte, Übernachtungen und Aufenthaltsdauer der Gäste in Beherbergungsstätten
nach Kreisen, ausgewählten Betriebsarten und zusammengefassten Gästegruppen (ohne Camping)

Kreisfreie Stadt Landkreis ----- Betriebsart ----- Ständiger Wohnsitz der Gäste	Januar 2007				
	Ankünfte		Übernachtungen		durchschnittliche Aufenthaltsdauer
	insgesamt	Veränderung gegenüber dem Vorjahresmonat	insgesamt	Veränderung gegenüber dem Vorjahresmonat	
	Anzahl	%	Anzahl	%	Tage
Stadt Erfurt					
Hotellerie					
Bundesrepublik Deutschland	18 182	5,2	30 193	1,1	1,7
anderer Wohnsitz	1 390	32,1	2 712	4,8	2,0
Zusammen	19 572	6,8	32 905	1,4	1,7
darunter					
Hotels					
Bundesrepublik Deutschland	15 205	11,8	24 819	6,4	1,6
anderer Wohnsitz	1 260	66,4	2 476	42,7	2,0
Zusammen	16 465	14,7	27 295	8,9	1,7
Gasthöfe					
Bundesrepublik Deutschland	638	4,8 -	1 229	9,1	1,9
anderer Wohnsitz	13	65,8 -	24	90,9 -	1,8
Zusammen	651	8,1 -	1 253	9,9 -	1,9
Stadt Gera					
Hotellerie					
Bundesrepublik Deutschland	5 093	26,0	9 950	27,8	2,0
anderer Wohnsitz	425	32,8	655	25,0	1,5
Zusammen	5 518	26,5	10 605	27,6	1,9
darunter					
Hotels					
Bundesrepublik Deutschland	3 599	17,0	6 705	16,2	1,9
anderer Wohnsitz	344	15,4	560	15,5	1,6
Zusammen	3 943	16,9	7 265	16,1	1,8
Gasthöfe					
Bundesrepublik Deutschland	295	22,4	715	41,3	2,4
anderer Wohnsitz	7	22,2 -	19	5,0 -	2,7
Zusammen	302	20,8	734	39,5	2,4
Stadt Jena					
Hotellerie					
Bundesrepublik Deutschland	7 021	12,3	13 223	12,0	1,9
anderer Wohnsitz	851	27,7 -	2 456	8,3 -	2,9
Zusammen	7 872	6,0	15 679	8,3	2,0
darunter					
Hotels					
Bundesrepublik Deutschland	4 955	12,0	9 886	14,0	2,0
anderer Wohnsitz	699	30,5 -	1 906	15,5 -	2,7
Zusammen	5 654	4,1	11 792	7,9	2,1
Gasthöfe					
Bundesrepublik Deutschland	735	1,3 -	1 167	10,1 -	1,6
anderer Wohnsitz	55	0,0	356	158,0	6,5
Zusammen	790	1,2 -	1 523	6,1	1,9

Noch: 7. Ankünfte, Übernachtungen und Aufenthaltsdauer der Gäste in Beherbergungsstätten
nach Kreisen, ausgewählten Betriebsarten und zusammengefassten Gästegruppen (ohne Camping)

Kreisfreie Stadt Landkreis ----- Betriebsart ----- Ständiger Wohnsitz der Gäste	Januar 2007				
	Ankünfte		Übernachtungen		durchschnittliche Aufenthaltsdauer
	insgesamt	Veränderung gegenüber dem Vorjahresmonat	insgesamt	Veränderung gegenüber dem Vorjahresmonat	
	Anzahl	%	Anzahl	%	Tage
Stadt Suhl					
Hotellerie					
Bundesrepublik Deutschland	6 056	9,2 -	17 353	14,2 -	2,9
anderer Wohnsitz	215	2,3 -	498	10,1 -	2,3
Zusammen	6 271	9,0 -	17 851	14,1 -	2,8
darunter					
Hotels					
Bundesrepublik Deutschland	5 651	7,8 -	16 220	14,1 -	2,9
anderer Wohnsitz	211	3,2 -	489	10,1 -	2,3
Zusammen	5 862	7,6 -	16 709	14,0 -	2,9
Gasthöfe					
Bundesrepublik Deutschland	169	13,3 -	615	1,4 -	3,6
anderer Wohnsitz	-	-	-	-	-
Zusammen	169	13,3 -	615	1,4 -	3,6
Stadt Weimar					
Hotellerie					
Bundesrepublik Deutschland	9 077	18,2	16 411	18,2	1,8
anderer Wohnsitz	858	12,5 -	1 388	5,2 -	1,6
Zusammen	9 935	14,7	17 799	16,0	1,8
darunter					
Hotels					
Bundesrepublik Deutschland	6 743	21,2	11 916	18,1	1,8
anderer Wohnsitz	371	42,0 -	711	31,6 -	1,9
Zusammen	7 114	14,7	12 627	13,5	1,8
Gasthöfe					
Bundesrepublik Deutschland	158	29,1 -	285	31,2 -	1,8
anderer Wohnsitz	-	-	-	-	-
Zusammen	158	29,1 -	285	31,2 -	1,8
Stadt Eisenach					
Hotellerie					
Bundesrepublik Deutschland	6 969	12,0	11 878	3,4 -	1,7
anderer Wohnsitz	780	11,7	2 533	82,2	3,2
Zusammen	7 749	12,0	14 411	5,3	1,9
darunter					
Hotels					
Bundesrepublik Deutschland	5 978	14,0	10 253	1,5 -	1,7
anderer Wohnsitz	685	12,9	1 275	36,8	1,9
Zusammen	6 663	13,9	11 528	1,7	1,7
Gasthöfe					
Bundesrepublik Deutschland	262	7,1 -	463	8,5 -	1,8
anderer Wohnsitz	3	66,7 -	6	64,7 -	2,0
Zusammen	265	8,9 -	469	10,3 -	1,8

Noch: 7. Ankünfte, Übernachtungen und Aufenthaltsdauer der Gäste in Beherbergungsstätten
nach Kreisen, ausgewählten Betriebsarten und zusammengefassten Gästegruppen (ohne Camping)

Kreisfreie Stadt Landkreis ----- Betriebsart ----- Ständiger Wohnsitz der Gäste	Januar 2007				
	Ankünfte		Übernachtungen		durchschnittliche Aufenthalts- dauer
	insgesamt	Veränderung gegenüber dem Vorjahres- monat	insgesamt	Veränderung gegenüber dem Vorjahres- monat	
	Anzahl	%	Anzahl	%	Tage
Eichsfeld					
Hotellerie					
Bundesrepublik Deutschland	2 394	15,5	4 620	26,0	1,9
anderer Wohnsitz	142	100,0	375	158,6	2,6
Zusammen	2 536	18,3	4 995	31,1	2,0
darunter					
Hotels					
Bundesrepublik Deutschland	1 937	20,2	3 713	31,2	1,9
anderer Wohnsitz	135	181,3	364	233,9	2,7
Zusammen	2 072	24,9	4 077	38,8	2,0
Gasthöfe					
Bundesrepublik Deutschland	414	7,8	809	17,6	2,0
anderer Wohnsitz	-	-	-	-	-
Zusammen	414	7,5	809	17,2	2,0
Sonstiges Beherbergungsgewerbe					
Bundesrepublik Deutschland	847	7,0	2 023	14,8	2,4
anderer Wohnsitz	2	X	14	X	7,0
Zusammen	849	6,8	2 037	14,2	2,4
darunter					
Ferienzentren, Ferienhäuser und -wohnungen					
Bundesrepublik Deutschland	22	46,7	73	5,2	3,3
anderer Wohnsitz	2	X	14	X	7,0
Zusammen	24	60,0	87	13,0	3,6
Vorsorge- u. Rehabilitationskliniken					
Bundesrepublik Deutschland	367	0,5	6 788	4,4	18,5
anderer Wohnsitz	1	66,7	8	61,9	8,0
Zusammen	368	0,0	6 796	4,6	18,5
Nordhausen					
Hotellerie					
Bundesrepublik Deutschland	2 820	10,0	6 558	14,2	2,3
anderer Wohnsitz	95	10,5	235	21,8	2,5
Zusammen	2 915	10,0	6 793	14,5	2,3
darunter					
Hotels					
Bundesrepublik Deutschland	2 122	7,5	5 452	17,4	2,6
anderer Wohnsitz	55	103,7	131	50,6	2,4
Zusammen	2 177	8,8	5 583	18,0	2,6
Gasthöfe					
Bundesrepublik Deutschland	171	27,6	247	13,8	1,4
anderer Wohnsitz	-	-	-	-	-
Zusammen	171	26,7	247	12,8	1,4
Wartburgkreis					
Hotellerie					
Bundesrepublik Deutschland	3 041	3,1	5 957	6,6	2,0
anderer Wohnsitz	55	52,2	199	23,5	3,6
Zusammen	3 096	4,8	6 156	7,2	2,0
darunter					
Hotels					
Bundesrepublik Deutschland	1 933	6,3	3 807	7,3	2,0
anderer Wohnsitz	44	26,7	150	41,5	3,4
Zusammen	1 977	6,8	3 957	6,1	2,0

Noch: 7. Ankünfte, Übernachtungen und Aufenthaltsdauer der Gäste in Beherbergungsstätten
nach Kreisen, ausgewählten Betriebsarten und zusammengefassten Gästegruppen (ohne Camping)

Kreisfreie Stadt Landkreis ----- Betriebsart ----- Ständiger Wohnsitz der Gäste	Januar 2007				
	Ankünfte		Übernachtungen		durchschnittliche Aufenthalts- dauer
	insgesamt	Veränderung gegenüber dem Vorjahres- monat	insgesamt	Veränderung gegenüber dem Vorjahres- monat	
	Anzahl	%	Anzahl	%	Tage
Noch: Wartburgkreis					
Gasthöfe					
Bundesrepublik Deutschland	795	2,2 -	1 384	4,0 -	1,7
anderer Wohnsitz	8	63,6 -	45	22,4 -	5,6
Zusammen	803	3,8 -	1 429	4,7 -	1,8
Sonstiges Beherbergungsgewerbe					
Bundesrepublik Deutschland	299	49,5	854	84,1	2,9
anderer Wohnsitz	-	-	-	-	-
Zusammen	299	48,0	854	81,7	2,9
darunter					
Ferienzentren, Ferienhäuser und -wohnungen					
Bundesrepublik Deutschland	139	41,8	569	91,6	4,1
anderer Wohnsitz	-	-	-	-	-
Zusammen	139	39,0	569	87,8	4,1
Vorsorge- u. Rehabilitationskliniken					
Bundesrepublik Deutschland	1 447	2,6	34 685	14,5	24,0
anderer Wohnsitz	-	-	-	-	-
Zusammen	1 447	2,6	34 685	14,5	24,0
Unstrut-Hainich-Kreis					
Hotellerie					
Bundesrepublik Deutschland	2 983	8,5	5 318	17,8	1,8
anderer Wohnsitz	52	27,8 -	95	15,2 -	1,8
Zusammen	3 035	7,5	5 413	17,0	1,8
darunter					
Hotels					
Bundesrepublik Deutschland	2 348	10,2	4 173	21,3	1,8
anderer Wohnsitz	42	31,1 -	78	14,3 -	1,9
Zusammen	2 390	9,1	4 251	20,4	1,8
Gasthöfe					
Bundesrepublik Deutschland	429	6,5	667	11,2	1,6
anderer Wohnsitz	2	66,7 -	4	71,4 -	2,0
Zusammen	431	5,4	671	9,3	1,6
Kyffhäuserkreis					
Hotellerie					
Bundesrepublik Deutschland	1 641	0,4	3 049	0,6 -	1,9
anderer Wohnsitz	73	73,8	163	143,3	2,2
Zusammen	1 714	2,3	3 212	2,5	1,9
darunter					
Hotels					
Bundesrepublik Deutschland	1 123	9,9	2 075	18,8	1,8
anderer Wohnsitz	23	43,8	50	78,6	2,2
Zusammen	1 146	10,4	2 125	19,8	1,9
Gasthöfe					
Bundesrepublik Deutschland	130	18,7 -	268	34,3 -	2,1
anderer Wohnsitz	41	57,7	72	84,6	1,8
Zusammen	171	8,1 -	340	23,9 -	2,0

Noch: 7. Ankünfte, Übernachtungen und Aufenthaltsdauer der Gäste in Beherbergungsstätten
nach Kreisen, ausgewählten Betriebsarten und zusammengefassten Gästegruppen (ohne Camping)

Kreisfreie Stadt Landkreis ----- Betriebsart ----- Ständiger Wohnsitz der Gäste	Januar 2007				
	Ankünfte		Übernachtungen		durch- schnittliche Aufenthalts- dauer
	insgesamt	Veränderung gegenüber dem Vorjahres- monat	insgesamt	Veränderung gegenüber dem Vorjahres- monat	
	Anzahl	%	Anzahl	%	Tage
Schmalkalden-Meiningen					
Hotellerie					
Bundesrepublik Deutschland	15 064	20,5 -	41 770	24,5 -	2,8
anderer Wohnsitz	472	9,8	2 155	11,5	4,6
Zusammen	15 536	19,8 -	43 925	23,3 -	2,8
darunter					
Hotels					
Bundesrepublik Deutschland	11 143	25,0 -	32 267	28,2 -	2,9
anderer Wohnsitz	374	18,7	1 858	32,7	5,0
Zusammen	11 517	24,1 -	34 125	26,3 -	3,0
Gasthöfe					
Bundesrepublik Deutschland	2 534	2,1 -	5 868	10,4 -	2,3
anderer Wohnsitz	62	11,4 -	222	30,4 -	3,6
Zusammen	2 596	2,3 -	6 090	11,3 -	2,3
Sonstiges Beherbergungsgewerbe					
Bundesrepublik Deutschland	3 493	29,1 -	12 964	28,7 -	3,7
anderer Wohnsitz	55	103,7	335	134,3	6,1
Zusammen	3 548	28,4 -	13 299	27,4 -	3,7
darunter					
Ferienzentren, Ferienhäuser und -wohnungen					
Bundesrepublik Deutschland	1 299	42,0 -	6 595	38,3 -	5,1
anderer Wohnsitz	15	0,0	83	6,7 -	5,5
Zusammen	1 314	41,7 -	6 678	38,0 -	5,1
Gotha					
Hotellerie					
Bundesrepublik Deutschland	13 677	13,0 -	36 182	8,1 -	2,6
anderer Wohnsitz	429	10,6 -	927	14,5 -	2,2
Zusammen	14 106	13,0 -	37 109	8,3 -	2,6
darunter					
Hotels					
Bundesrepublik Deutschland	11 846	14,1 -	31 839	8,6 -	2,7
anderer Wohnsitz	377	13,9 -	679	30,8 -	1,8
Zusammen	12 223	14,1 -	32 518	9,2 -	2,7
Gasthöfe					
Bundesrepublik Deutschland	843	13,7 -	1 771	23,6 -	2,1
anderer Wohnsitz	25	0,0	82	54,7	3,3
Zusammen	868	13,4 -	1 853	21,9 -	2,1
Sömmerda					
Hotellerie					
Bundesrepublik Deutschland	1 846	31,4	3 592	59,1	1,9
anderer Wohnsitz	30	66,7	121	4,3	4,0
Zusammen	1 876	31,8	3 713	56,4	2,0
darunter					
Hotels					
Bundesrepublik Deutschland	1 372	37,1	2 401	48,2	1,8
anderer Wohnsitz	24	X	50	X	2,1
Zusammen	1 396	39,0	2 451	51,0	1,8
Gasthöfe					
Bundesrepublik Deutschland	158	5,4 -	354	33,6	2,2
anderer Wohnsitz	-	-	-	-	-
Zusammen	158	5,4 -	354	33,6	2,2

Noch: 7. Ankünfte, Übernachtungen und Aufenthaltsdauer der Gäste in Beherbergungsstätten
nach Kreisen, ausgewählten Betriebsarten und zusammengefassten Gästegruppen (ohne Camping)

Kreisfreie Stadt Landkreis ----- Betriebsart ----- Ständiger Wohnsitz der Gäste	Januar 2007				
	Ankünfte		Übernachtungen		durchschnittliche Aufenthalts- dauer
	insgesamt	Veränderung gegenüber dem Vorjahres- monat	insgesamt	Veränderung gegenüber dem Vorjahres- monat	
	Anzahl	%	Anzahl	%	Tage
Hildburghausen					
Hotellerie					
Bundesrepublik Deutschland	7 326	7,0 -	18 030	22,5 -	2,5
anderer Wohnsitz	84	6,7 -	224	0,4	2,7
Zusammen	7 410	7,0 -	18 254	22,3 -	2,5
darunter					
Hotels					
Bundesrepublik Deutschland	5 781	6,8 -	13 972	25,8 -	2,4
anderer Wohnsitz	56	5,1 -	121	15,4 -	2,2
Zusammen	5 837	6,8 -	14 093	25,7 -	2,4
Gasthöfe					
Bundesrepublik Deutschland	1 012	15,0	2 525	16,9	2,5
anderer Wohnsitz	20	28,6 -	95	31,9	4,8
Zusammen	1 032	13,7	2 620	17,4	2,5
Sonstiges Beherbergungsgewerbe					
Bundesrepublik Deutschland	763	21,5 -	2 306	21,3 -	3,0
anderer Wohnsitz	7	16,7	114	35,7	16,3
Zusammen	770	21,3 -	2 420	19,7 -	3,1
darunter					
Ferienzentren, Ferienhäuser und -wohnungen					
Bundesrepublik Deutschland	173	12,2 -	608	31,9 -	3,5
anderer Wohnsitz	7	16,7	114	35,7	16,3
Zusammen	180	11,3 -	722	26,1 -	4,0
Vorsorge- u. Rehabilitationskliniken					
Bundesrepublik Deutschland	1 046	2,2 -	18 258	13,5	17,5
anderer Wohnsitz	-	-	-	-	-
Zusammen	1 046	2,2 -	18 258	13,5	17,5
Ilm-Kreis					
Hotellerie					
Bundesrepublik Deutschland	8 138	7,3 -	21 512	11,3 -	2,6
anderer Wohnsitz	331	10,0	854	8,5	2,6
Zusammen	8 469	6,7 -	22 366	10,7 -	2,6
darunter					
Hotels					
Bundesrepublik Deutschland	5 498	11,7 -	14 574	14,9 -	2,7
anderer Wohnsitz	278	9,9	643	0,2	2,3
Zusammen	5 776	10,9 -	15 217	14,4 -	2,6
Gasthöfe					
Bundesrepublik Deutschland	1 998	6,1	5 320	0,6 -	2,7
anderer Wohnsitz	42	31,3	178	100,0	4,2
Zusammen	2 040	6,5	5 498	1,1	2,7
Sonstiges Beherbergungsgewerbe					
Bundesrepublik Deutschland	1 315	17,4 -	4 182	1,4	3,2
anderer Wohnsitz	28	X	117	X	4,2
Zusammen	1 343	15,6 -	4 299	4,2	3,2
darunter					
Ferienzentren, Ferienhäuser und -wohnungen					
Bundesrepublik Deutschland	400	41,7 -	1 406	19,7 -	3,5
anderer Wohnsitz	-	-	-	-	-
Zusammen	400	41,7 -	1 406	19,7 -	3,5

Noch: 7. Ankünfte, Übernachtungen und Aufenthaltsdauer der Gäste in Beherbergungsstätten
nach Kreisen, ausgewählten Betriebsarten und zusammengefassten Gästegruppen (ohne Camping)

Kreisfreie Stadt Landkreis ----- Betriebsart ----- Ständiger Wohnsitz der Gäste	Januar 2007				
	Ankünfte		Übernachtungen		durchschnittliche Aufenthalts- dauer
	insgesamt	Veränderung gegenüber dem Vorjahres- monat	insgesamt	Veränderung gegenüber dem Vorjahres- monat	
	Anzahl	%	Anzahl	%	Tage
Weimarer Land					
Hotellerie					
Bundesrepublik Deutschland	6 068	14,6	13 894	8,6	2,3
anderer Wohnsitz	317	121,7	929	277,6	2,9
Zusammen	6 385	17,4	14 823	13,7	2,3
darunter					
Hotels					
Bundesrepublik Deutschland	4 913	23,6	11 312	16,5	2,3
anderer Wohnsitz	151	49,5	345	124,0	2,3
Zusammen	5 064	24,2	11 657	18,2	2,3
Gasthöfe					
Bundesrepublik Deutschland	269	4,3	610	17,3	2,3
anderer Wohnsitz	-	-	-	-	-
Zusammen	269	4,3	610	17,3	2,3
Sonstiges Beherbergungsgewerbe					
Bundesrepublik Deutschland	837	12,0 -	2 411	8,4 -	2,9
anderer Wohnsitz	-	-	-	-	-
Zusammen	837	12,1 -	2 411	8,5 -	2,9
darunter					
Ferienzentren, Ferienhäuser und -wohnungen					
Bundesrepublik Deutschland	219	47,0	450	14,3 -	2,1
anderer Wohnsitz	-	-	-	-	-
Zusammen	219	46,0	450	14,6 -	2,1
Vorsorge- u. Rehabilitationskliniken					
Bundesrepublik Deutschland	822	32,4	12 620	11,3	15,4
anderer Wohnsitz	-	-	-	-	-
Zusammen	822	32,4	12 620	11,3	15,4
Sonneberg					
Hotellerie					
Bundesrepublik Deutschland	2 162	29,6 -	4 704	32,8 -	2,2
anderer Wohnsitz	88	91,3	294	172,2	3,3
Zusammen	2 250	27,9 -	4 998	29,6 -	2,2
darunter					
Hotels					
Bundesrepublik Deutschland	1 198	20,7 -	2 286	28,1 -	1,9
anderer Wohnsitz	74	146,7	130	160,0	1,8
Zusammen	1 272	17,4 -	2 416	25,2 -	1,9
Gasthöfe					
Bundesrepublik Deutschland	710	38,3 -	1 703	35,9 -	2,4
anderer Wohnsitz	11	31,2 -	158	172,4	14,4
Zusammen	721	38,2 -	1 861	31,5 -	2,6
Saalfeld-Rudolstadt					
Hotellerie					
Bundesrepublik Deutschland	4 660	3,5 -	10 753	8,7 -	2,3
anderer Wohnsitz	72	55,0 -	143	55,3 -	2,0
Zusammen	4 732	5,1 -	10 896	9,9 -	2,3
darunter					
Hotels					
Bundesrepublik Deutschland	3 166	6,7 -	6 796	12,4 -	2,1
anderer Wohnsitz	43	44,9 -	81	50,6 -	1,9
Zusammen	3 209	7,6 -	6 877	13,2 -	2,1
Gasthöfe					
Bundesrepublik Deutschland	1 222	2,9	3 011	7,0	2,5
anderer Wohnsitz	29	64,6 -	62	60,3 -	2,1
Zusammen	1 251	1,4 -	3 073	3,5	2,5

Noch: 7. Ankünfte, Übernachtungen und Aufenthaltsdauer der Gäste in Beherbergungsstätten
nach Kreisen, ausgewählten Betriebsarten und zusammengefassten Gästegruppen (ohne Camping)

Kreisfreie Stadt Landkreis ----- Betriebsart ----- Ständiger Wohnsitz der Gäste	Januar 2007				
	Ankünfte		Übernachtungen		durchschnittliche Aufenthaltsdauer
	insgesamt	Veränderung gegenüber dem Vorjahresmonat	insgesamt	Veränderung gegenüber dem Vorjahresmonat	
	Anzahl	%	Anzahl	%	Tage
Noch: Saalfeld-Rudolstadt					
Sonstiges Beherbergungsgewerbe					
Bundesrepublik Deutschland	2 427	17,7 -	5 771	4,4 -	2,4
anderer Wohnsitz	-	-	-	-	-
Zusammen	2 427	18,4 -	5 771	5,2 -	2,4
darunter					
Ferienzentren, Ferienhäuser und -wohnungen					
Bundesrepublik Deutschland	231	28,3	923	69,7	4,0
anderer Wohnsitz	-	-	-	-	-
Zusammen	231	28,3	923	69,7	4,0
Vorsorge- u. Rehabilitationskliniken					
Bundesrepublik Deutschland	223	22,8 -	4 884	19,2 -	21,9
anderer Wohnsitz	-	-	-	-	-
Zusammen	223	22,8 -	4 884	19,2 -	21,9
Saale-Holzland-Kreis					
Hotellerie					
Bundesrepublik Deutschland	4 471	9,3 -	8 718	4,8 -	1,9
anderer Wohnsitz	408	10,3 -	930	63,7	2,3
Zusammen	4 879	9,4 -	9 648	0,8 -	2,0
darunter					
Hotels					
Bundesrepublik Deutschland	3 491	10,0 -	7 061	5,0 -	2,0
anderer Wohnsitz	352	12,0 -	840	67,3	2,4
Zusammen	3 843	10,2 -	7 901	0,5 -	2,1
Gasthöfe					
Bundesrepublik Deutschland	870	9,9 -	1 407	6,7 -	1,6
anderer Wohnsitz	47	11,3 -	78	25,8	1,7
Zusammen	917	10,0 -	1 485	5,4 -	1,6
Sonstiges Beherbergungsgewerbe					
Bundesrepublik Deutschland	198	160,5	523	222,8	2,6
anderer Wohnsitz	-	-	-	-	-
Zusammen	198	160,5	523	222,8	2,6
Vorsorge- u. Rehabilitationskliniken					
Bundesrepublik Deutschland	541	1,9	15 028	0,9	27,8
anderer Wohnsitz	-	-	-	-	-
Zusammen	541	1,9	15 028	0,9	27,8
Saale-Orla-Kreis					
Hotellerie					
Bundesrepublik Deutschland	3 684	16,4 -	9 094	20,7 -	2,5
anderer Wohnsitz	444	99,1	585	59,4	1,3
Zusammen	4 128	10,9 -	9 679	18,2 -	2,3
darunter					
Hotels					
Bundesrepublik Deutschland	2 846	7,2 -	7 724	16,0 -	2,7
anderer Wohnsitz	124	37,8	193	52,0	1,6
Zusammen	2 970	6,0 -	7 917	15,1 -	2,7
Gasthöfe					
Bundesrepublik Deutschland	632	12,8 -	1 017	25,7 -	1,6
anderer Wohnsitz	98	1,0	151	23,0 -	1,5
Zusammen	730	11,2 -	1 168	25,4 -	1,6

Noch: 7. Ankünfte, Übernachtungen und Aufenthaltsdauer der Gäste in Beherbergungsstätten
nach Kreisen, ausgewählten Betriebsarten und zusammengefassten Gästegruppen (ohne Camping)

Kreisfreie Stadt Landkreis ----- Betriebsart ----- Ständiger Wohnsitz der Gäste	Januar 2007				
	Ankünfte		Übernachtungen		durchschnittliche Aufenthalts- dauer
	insgesamt	Veränderung gegenüber dem Vorjahres- monat	insgesamt	Veränderung gegenüber dem Vorjahres- monat	
	Anzahl	%	Anzahl	%	Tage
Greiz					
Hotellerie					
Bundesrepublik Deutschland	3 259	27,4	5 721	29,1	1,8
anderer Wohnsitz	120	51,9	450	109,3	3,8
Zusammen	3 379	28,1	6 171	32,8	1,8
darunter					
Hotels					
Bundesrepublik Deutschland	2 070	26,8	3 206	21,9	1,5
anderer Wohnsitz	53	1,9 -	155	109,5	2,9
Zusammen	2 123	25,8	3 361	24,3	1,6
Gasthöfe					
Bundesrepublik Deutschland	573	24,3	901	15,5	1,6
anderer Wohnsitz	53	X	269	116,9	5,1
Zusammen	626	32,1	1 170	29,4	1,9
Sonstiges Beherbergungsgewerbe					
Bundesrepublik Deutschland	422	10,8 -	1 118	8,3 -	2,6
anderer Wohnsitz	-	-	-	-	-
Zusammen	422	10,8 -	1 118	8,3 -	2,6
darunter					
Ferienzentren, Ferienhäuser und -wohnungen					
Bundesrepublik Deutschland	25	24,2 -	40	55,6 -	1,6
anderer Wohnsitz	-	-	-	-	-
Zusammen	25	24,2 -	40	55,6 -	1,6
Altenburger Land					
Hotellerie					
Bundesrepublik Deutschland	2 168	7,2	4 118	6,8 -	1,9
anderer Wohnsitz	69	28,1 -	176	3,3 -	2,6
Zusammen	2 237	5,6	4 294	6,6 -	1,9
darunter					
Hotels					
Bundesrepublik Deutschland	1 756	8,7	3 393	6,6 -	1,9
anderer Wohnsitz	66	24,1 -	146	13,6 -	2,2
Zusammen	1 822	7,0	3 539	6,9 -	1,9
Gasthöfe					
Bundesrepublik Deutschland	254	16,5	427	19,6	1,7
anderer Wohnsitz	-	-	-	-	-
Zusammen	254	13,4	427	17,6	1,7

8. Ankünfte, Übernachtungen und Aufenthaltsdauer der Gäste in Beherbergungsstätten
nach ausgewählten Gemeinden und zusammengefassten Gästegruppen (ohne Camping)

Landkreis Gemeinde ----- Ständiger Wohnsitz der Gäste	Januar 2007				
	Ankünfte		Übernachtungen		durch- schnittliche Aufenthalts- dauer
	insgesamt	Veränderung gegenüber dem Vorjahres- monat	insgesamt	Veränderung gegenüber dem Vorjahres- monat	
	Anzahl	%	Anzahl	%	Tage
Eichsfeld					
Dingelstädt, Stadt					
Bundesrepublik Deutschland	96	18,5	173	63,2	1,8
anderer Wohnsitz	4	33,3 -	16	166,7	4,0
Zusammen	100	14,9	189	68,8	1,9
Heilbad Heiligenstadt, Stadt					
Bundesrepublik Deutschland	919	8,1	6 199	7,0 -	6,7
anderer Wohnsitz	42	90,9	79	163,3	1,9
Zusammen	961	10,2	6 278	6,2 -	6,5
Küllstedt					
Bundesrepublik Deutschland	45	246,2	77	266,7	1,7
anderer Wohnsitz	-	-	-	-	-
Zusammen	45	246,2	77	266,7	1,7
Schimberg					
Bundesrepublik Deutschland	178	38,0	469	43,0	2,6
anderer Wohnsitz	-	-	-	-	-
Zusammen	178	38,0	469	43,0	2,6
Leinefelde-Worbis, Stadt					
Bundesrepublik Deutschland	899	3,0 -	1 900	19,5 -	2,1
anderer Wohnsitz	43	X	215	X	5,0
Zusammen	942	0,5	2 115	11,8 -	2,2
Nordhausen					
Bleicherode, Stadt					
Bundesrepublik Deutschland	224	215,5	621	343,6	2,8
anderer Wohnsitz	32	X	100	104,1	3,1
Zusammen	256	241,3	721	281,5	2,8
Ellrich, Stadt					
Bundesrepublik Deutschland	464	13,3 -	1 307	19,4	2,8
anderer Wohnsitz	-	-	-	-	-
Zusammen	464	13,3 -	1 307	19,4	2,8
Ilfeld					
Bundesrepublik Deutschland	590	36,9	1 364	9,4	2,3
anderer Wohnsitz	-	-	-	-	-
Zusammen	590	34,7	1 364	7,4	2,3
Neustadt/Harz					
Bundesrepublik Deutschland	351	12,9	1 820	40,4	5,2
anderer Wohnsitz	3	X	5	X	1,7
Zusammen	354	13,8	1 825	40,8	5,2
Nordhausen, Stadt					
Bundesrepublik Deutschland	1 434	23,8	2 964	34,7	2,1
anderer Wohnsitz	64	13,5 -	134	10,7	2,1
Zusammen	1 498	21,6	3 098	33,4	2,1
Wartburgkreis					
Bad Liebenstein, Stadt					
Bundesrepublik Deutschland	1 381	17,6	22 580	11,5	16,4
anderer Wohnsitz	7	40,0	10	100,0	1,4
Zusammen	1 388	17,7	22 590	11,6	16,3
Bad Salzungen, Stadt					
Bundesrepublik Deutschland	1 057	15,0 -	8 303	2,8 -	7,9
anderer Wohnsitz	15	34,8 -	79	43,6	5,3
Zusammen	1 072	15,4 -	8 382	2,5 -	7,8
Creuzburg, Stadt					
Bundesrepublik Deutschland	87	26,9 -	153	46,5 -	1,8
anderer Wohnsitz	3	89,7 -	4	95,7 -	1,3
Zusammen	90	39,2 -	157	58,5 -	1,7

Noch: 8. Ankünfte, Übernachtungen und Aufenthaltsdauer der Gäste in Beherbergungsstätten
nach ausgewählten Gemeinden und zusammengefassten Gästegruppen (ohne Camping)

Landkreis Gemeinde ----- Ständiger Wohnsitz der Gäste	Januar 2007				
	Ankünfte		Übernachtungen		durch- schnittliche Aufenthalts- dauer
	insgesamt	Veränderung gegenüber dem Vorjahres- monat	insgesamt	Veränderung gegenüber dem Vorjahres- monat	
	Anzahl	%	Anzahl	%	Tage
Noch: Wartburgkreis					
Dermbach					
Bundesrepublik Deutschland	115	8,7 -	235	3,7 -	2,0
anderer Wohnsitz	-	-	-	-	-
Zusammen	115	8,7 -	235	3,7 -	2,0
Leimbach					
Bundesrepublik Deutschland	49	16,9 -	86	22,9	1,8
anderer Wohnsitz	-	-	-	-	-
Zusammen	49	16,9 -	86	22,9	1,8
Marktsuhl					
Bundesrepublik Deutschland	41	58,2 -	72	61,5 -	1,8
anderer Wohnsitz	-	-	-	-	-
Zusammen	41	58,2 -	72	61,5 -	1,8
Ruhla, Stadt					
Bundesrepublik Deutschland	487	22,0 -	1 052	17,9 -	2,2
anderer Wohnsitz	5	76,2 -	5	78,3 -	1,0
Zusammen	492	23,7 -	1 057	19,0 -	2,1
Treffurt, Stadt					
Bundesrepublik Deutschland	48	84,6	82	121,6	1,7
anderer Wohnsitz	2	71,4 -	4	42,9 -	2,0
Zusammen	50	51,5	86	95,5	1,7
Weilar					
Bundesrepublik Deutschland	36	12,2 -	78	43,5 -	2,2
anderer Wohnsitz	-	-	-	-	-
Zusammen	36	12,2 -	78	43,5 -	2,2
Wutha-Farnroda					
Bundesrepublik Deutschland	148	32,1	260	81,8	1,8
anderer Wohnsitz	18	100,0	86	126,3	4,8
Zusammen	166	37,2	346	91,2	2,1
Behringen					
Bundesrepublik Deutschland	366	36,6	740	75,8	2,0
anderer Wohnsitz	2	33,3 -	2	83,3 -	1,0
Zusammen	368	35,8	742	71,4	2,0
Gerstungen					
Bundesrepublik Deutschland	27	237,5	54	5,9	2,0
anderer Wohnsitz	-	-	-	-	-
Zusammen	27	170,0	54	5,3 -	2,0
Unstrut-Hainich-Kreis					
Bad Langensalza, Stadt					
Bundesrepublik Deutschland	427	38,9 -	5 823	1,0 -	13,6
anderer Wohnsitz	11	50,0 -	107	X	9,7
Zusammen	438	39,3 -	5 930	0,4	13,5
Mühlhausen/Thüringen, Stadt					
Bundesrepublik Deutschland	2 477	21,0	4 413	25,2	1,8
anderer Wohnsitz	43	22,9	73	23,7	1,7
Zusammen	2 520	21,0	4 486	25,2	1,8
Weinbergen					
Bundesrepublik Deutschland	206	58,5	301	76,0	1,5
anderer Wohnsitz	7	0,0	18	20,0	2,6
Zusammen	213	55,5	319	71,5	1,5
Kyffhäuserkreis					
Artern/Unstrut, Stadt					
Bundesrepublik Deutschland	156	71,4	352	151,4	2,3
anderer Wohnsitz	11	X	18	X	1,6
Zusammen	167	79,6	370	160,6	2,2

Noch: 8. Ankünfte, Übernachtungen und Aufenthaltsdauer der Gäste in Beherbergungsstätten
nach ausgewählten Gemeinden und zusammengefassten Gästegruppen (ohne Camping)

Landkreis Gemeinde ----- Ständiger Wohnsitz der Gäste	Januar 2007				
	Ankünfte		Übernachtungen		durch- schnittliche Aufenthalts- dauer
	insgesamt	Veränderung gegenüber dem Vorjahres- monat	insgesamt	Veränderung gegenüber dem Vorjahres- monat	
	Anzahl	%	Anzahl	%	Tage
Noch: Kyffhäuserkreis					
Bad Frankenhausen/Kyffhäuser, Stadt					
Bundesrepublik Deutschland	1 197	4,6 -	7 824	19,0 -	6,5
anderer Wohnsitz	56	40,0	131	101,5	2,3
Zusammen	1 253	3,2 -	7 955	18,2 -	6,3
Sondershausen, Stadt					
Bundesrepublik Deutschland	501	3,8 -	827	14,0 -	1,7
anderer Wohnsitz	6	X	14	X	2,3
Zusammen	507	2,7 -	841	12,6 -	1,7
Schernberg					
Bundesrepublik Deutschland	223	0,5	443	0,7 -	2,0
anderer Wohnsitz	-	-	-	-	-
Zusammen	223	0,5	443	0,7 -	2,0
Schmalkalden-Meiningen					
Breitungen/Werra					
Bundesrepublik Deutschland	319	16,0	535	32,1	1,7
anderer Wohnsitz	9	0,0	22	100,0	2,4
Zusammen	328	15,5	557	33,9	1,7
Brotterode, Kurort, Stadt					
Bundesrepublik Deutschland	1 103	8,0 -	3 278	8,9	3,0
anderer Wohnsitz	25	4,2	44	45,7 -	1,8
Zusammen	1 128	7,8 -	3 322	7,5	2,9
Floh-Seligenthal					
Bundesrepublik Deutschland	610	17,2 -	1 253	27,2 -	2,1
anderer Wohnsitz	-	-	-	-	-
Zusammen	610	17,2 -	1 253	27,2 -	2,1
Meiningen, Stadt					
Bundesrepublik Deutschland	1 822	2,4 -	2 976	13,9 -	1,6
anderer Wohnsitz	84	104,9	180	157,1	2,1
Zusammen	1 906	0,1 -	3 156	10,5 -	1,7
Oberhof, Stadt					
Bundesrepublik Deutschland	10 563	27,5 -	35 920	29,9 -	3,4
anderer Wohnsitz	352	10,0	2 001	24,5	5,7
Zusammen	10 915	26,7 -	37 921	28,2 -	3,5
Schmalkalden, Kurort, Stadt					
Bundesrepublik Deutschland	947	37,0 -	2 098	52,3 -	2,2
anderer Wohnsitz	16	220,0	52	X	3,3
Zusammen	963	36,1 -	2 150	51,2 -	2,2
Steinbach-Hallenberg, Kurort, Stadt					
Bundesrepublik Deutschland	214	16,1 -	711	10,3 -	3,3
anderer Wohnsitz	35	2,8 -	180	22,7 -	5,1
Zusammen	249	14,4 -	891	13,2 -	3,6
Trusetal					
Bundesrepublik Deutschland	38	72,5 -	89	72,0 -	2,3
anderer Wohnsitz	-	-	-	-	-
Zusammen	38	72,5 -	89	72,0 -	2,3
Zella-Mehlis, Stadt					
Bundesrepublik Deutschland	926	23,4 -	2 233	21,9 -	2,4
anderer Wohnsitz	1	88,9 -	1	92,9 -	1,0
Zusammen	927	23,9 -	2 234	22,2 -	2,4
Gotha					
Finsterbergen					
Bundesrepublik Deutschland	1 039	57,7	3 125	46,9	3,0
anderer Wohnsitz	-	-	-	-	-
Zusammen	1 039	57,7	3 125	46,9	3,0

Noch: 8. Ankünfte, Übernachtungen und Aufenthaltsdauer der Gäste in Beherbergungsstätten
nach ausgewählten Gemeinden und zusammengefassten Gästegruppen (ohne Camping)

Landkreis Gemeinde ----- Ständiger Wohnsitz der Gäste	Januar 2007				
	Ankünfte		Übernachtungen		durch- schnittliche Aufenthalts- dauer
	insgesamt	Veränderung gegenüber dem Vorjahres- monat	insgesamt	Veränderung gegenüber dem Vorjahres- monat	
	Anzahl	%	Anzahl	%	Tage
Noch: Gotha					
Friedrichroda, Stadt					
Bundesrepublik Deutschland	5 056	19,8 -	14 589	21,5 -	2,9
anderer Wohnsitz	64	19,0 -	129	25,9 -	2,0
Zusammen	5 120	19,8 -	14 718	21,6 -	2,9
Geogenthal/Thür. Wald					
Bundesrepublik Deutschland	419	0,5	795	15,2	1,9
anderer Wohnsitz	-	-	-	-	-
Zusammen	419	0,5	795	15,2	1,9
Gotha, Stadt					
Bundesrepublik Deutschland	3 499	7,0 -	9 085	10,3	2,6
anderer Wohnsitz	216	23,7 -	491	30,4 -	2,3
Zusammen	3 715	8,2 -	9 576	7,1	2,6
Luisenthal					
Bundesrepublik Deutschland	963	26,2 -	2 338	25,5 -	2,4
anderer Wohnsitz	27	35,0	74	131,3	2,7
Zusammen	990	25,3 -	2 412	23,9 -	2,4
Ohdruf, Stadt					
Bundesrepublik Deutschland	123	4,7 -	215	9,1	1,7
anderer Wohnsitz	1	0,0	1	0,0	1,0
Zusammen	124	4,6 -	216	9,1	1,7
Tabarz/Thür. Wald					
Bundesrepublik Deutschland	1 730	30,8 -	12 703	13,4 -	7,3
anderer Wohnsitz	9	60,9 -	16	77,1 -	1,8
Zusammen	1 739	31,1 -	12 719	13,7 -	7,3
Tambach-Dietharz/Thür. Wald, Stadt					
Bundesrepublik Deutschland	656	19,7 -	1 763	2,2	2,7
anderer Wohnsitz	21	X	41	X	2,0
Zusammen	677	17,1 -	1 804	4,6	2,7
Waltershausen, Stadt					
Bundesrepublik Deutschland	240	42,9	423	20,9	1,8
anderer Wohnsitz	6	60,0 -	10	58,3 -	1,7
Zusammen	246	34,4	433	15,8	1,8
Emsetal					
Bundesrepublik Deutschland	300	28,1 -	620	40,3 -	2,1
anderer Wohnsitz	2	0,0	4	50,0 -	2,0
Zusammen	302	27,9 -	624	40,3 -	2,1
Sömmerda					
Kölleda, Stadt					
Bundesrepublik Deutschland	276	106,0	534	193,4	1,9
anderer Wohnsitz	2	X	2	X	1,0
Zusammen	278	107,5	536	194,5	1,9
Sömmerda, Stadt					
Bundesrepublik Deutschland	447	3,5 -	870	11,5	1,9
anderer Wohnsitz	13	X	33	X	2,5
Zusammen	460	1,3 -	903	15,3	2,0
Hildburghausen					
Bad Colberg-Heldburg, Stadt					
Bundesrepublik Deutschland	578	3,4	7 457	2,6 -	12,9
anderer Wohnsitz	3	X	3	X	1,0
Zusammen	581	3,9	7 460	2,5 -	12,8
Eisfeld, Stadt					
Bundesrepublik Deutschland	55	64,7 -	145	68,8 -	2,6
anderer Wohnsitz	5	54,5 -	10	63,0 -	2,0
Zusammen	60	64,1 -	155	68,5 -	2,6

Noch: 8. Ankünfte, Übernachtungen und Aufenthaltsdauer der Gäste in Beherbergungsstätten
nach ausgewählten Gemeinden und zusammengefassten Gästegruppen (ohne Camping)

Landkreis Gemeinde ----- Ständiger Wohnsitz der Gäste	Januar 2007				
	Ankünfte		Übernachtungen		durch- schnittliche Aufenthalts- dauer
	insgesamt	Veränderung gegenüber dem Vorjahres- monat	insgesamt	Veränderung gegenüber dem Vorjahres- monat	
	Anzahl	%	Anzahl	%	Tage
Noch: Hildburghausen					
Hildburghausen, Stadt					
Bundesrepublik Deutschland	459	4,6	747	11,7	1,6
anderer Wohnsitz	14	250,0	16	60,0	1,1
Zusammen	473	6,8	763	12,4	1,6
Römhild, Stadt					
Bundesrepublik Deutschland	264	21,1	3 598	X	13,6
anderer Wohnsitz	6	14,3 -	27	285,7	4,5
Zusammen	270	20,0	3 625	X	13,4
Sachsenbrunn					
Bundesrepublik Deutschland	290	12,4 -	755	10,9 -	2,6
anderer Wohnsitz	-	-	-	-	-
Zusammen	290	12,4 -	755	10,9 -	2,6
Schleusingen, Stadt					
Bundesrepublik Deutschland	257	11,4 -	367	37,2 -	1,4
anderer Wohnsitz	5	150,0	15	150,0	3,0
Zusammen	262	10,3 -	382	35,3 -	1,5
St. Kilian					
Bundesrepublik Deutschland	630	2,5 -	1 746	2,6	2,8
anderer Wohnsitz	15	31,8 -	130	1,6	8,7
Zusammen	645	3,4 -	1 876	2,5	2,9
Themar, Stadt					
Bundesrepublik Deutschland	90	76,5	258	104,8	2,9
anderer Wohnsitz	-	-	-	-	-
Zusammen	90	76,5	258	104,8	2,9
Nahetal-Waldau					
Bundesrepublik Deutschland	529	5,4 -	1 689	0,3 -	3,2
anderer Wohnsitz	17	70,0	24	26,3	1,4
Zusammen	546	4,0 -	1 713	0,0	3,1
Masserberg					
Bundesrepublik Deutschland	5 656	10,7 -	20 924	22,9 -	3,7
anderer Wohnsitz	22	43,6 -	47	56,9 -	2,1
Zusammen	5 678	10,9 -	20 971	23,0 -	3,7
Ilm-Kreis					
Arnstadt, Stadt					
Bundesrepublik Deutschland	1 639	64,9	3 737	65,1	2,3
anderer Wohnsitz	62	87,9	149	112,9	2,4
Zusammen	1 701	65,6	3 886	66,6	2,3
Elgersburg					
Bundesrepublik Deutschland	468	66,5	1 047	31,2	2,2
anderer Wohnsitz	3	X	3	X	1,0
Zusammen	471	67,6	1 050	31,6	2,2
Frankenhain					
Bundesrepublik Deutschland	215	23,2 -	552	24,2 -	2,6
anderer Wohnsitz	122	17,3	276	16,5	2,3
Zusammen	337	12,2 -	828	14,2 -	2,5
Frauenwald					
Bundesrepublik Deutschland	897	35,6 -	2 818	33,0 -	3,1
anderer Wohnsitz	-	-	-	-	-
Zusammen	897	36,4 -	2 818	35,2 -	3,1
Gehlberg					
Bundesrepublik Deutschland	319	52,9 -	1 465	23,0 -	4,6
anderer Wohnsitz	-	-	-	-	-
Zusammen	319	52,9 -	1 465	23,0 -	4,6
Großbreitenbach, Stadt					
Bundesrepublik Deutschland	135	30,8 -	473	26,4 -	3,5
anderer Wohnsitz	-	-	-	-	-
Zusammen	135	30,8 -	473	26,4 -	3,5

Noch: 8. Ankünfte, Übernachtungen und Aufenthaltsdauer der Gäste in Beherbergungsstätten
nach ausgewählten Gemeinden und zusammengefassten Gästegruppen (ohne Camping)

Landkreis Gemeinde ----- Ständiger Wohnsitz der Gäste	Januar 2007				
	Ankünfte		Übernachtungen		durch- schnittliche Aufenthalts- dauer
	insgesamt	Veränderung gegenüber dem Vorjahres- monat	insgesamt	Veränderung gegenüber dem Vorjahres- monat	
	Anzahl	%	Anzahl	%	Tage
Noch: Ilm-Kreis					
Ilmenau, Stadt					
Bundesrepublik Deutschland	2 393	14,0 -	5 349	20,2 -	2,2
anderer Wohnsitz	146	18,7	384	53,6	2,6
Zusammen	2 539	12,6 -	5 733	17,6 -	2,3
Neustadt am Rennsteig					
Bundesrepublik Deutschland	928	28,1 -	4 145	18,8 -	4,5
anderer Wohnsitz	5	16,7 -	5	84,8 -	1,0
Zusammen	933	28,0 -	4 150	19,2 -	4,4
Schmiedefeld am Rennsteig					
Bundesrepublik Deutschland	641	13,3 -	1 977	17,8 -	3,1
anderer Wohnsitz	1	0,0	2	66,7 -	2,0
Zusammen	642	13,2 -	1 979	18,0 -	3,1
Stützerbach					
Bundesrepublik Deutschland	91	42,8 -	253	40,9 -	2,8
anderer Wohnsitz	-	-	-	-	-
Zusammen	91	44,2 -	253	41,7 -	2,8
Wachsenburggemeinde					
Bundesrepublik Deutschland	51	15,9	96	21,5	1,9
anderer Wohnsitz	1	X	1	X	1,0
Zusammen	52	18,2	97	22,8	1,9
Wipfratal					
Bundesrepublik Deutschland	108	X	181	X	1,7
anderer Wohnsitz	-	-	-	-	-
Zusammen	108	X	181	X	1,7
Ilmtal					
Bundesrepublik Deutschland	294	26,7	444	16,2	1,5
anderer Wohnsitz	2	X	2	X	1,0
Zusammen	296	27,6	446	16,8	1,5
Weimarer Land					
Apolda, Stadt					
Bundesrepublik Deutschland	1 375	49,1	2 705	26,0	2,0
anderer Wohnsitz	63	162,5	222	X	3,5
Zusammen	1 438	52,0	2 927	33,5	2,0
Bad Berka, Stadt					
Bundesrepublik Deutschland	867	10,2	9 423	7,2	10,9
anderer Wohnsitz	6	50,0	12	71,4	2,0
Zusammen	873	10,4	9 435	7,2	10,8
Bad Sulza, Stadt					
Bundesrepublik Deutschland	3 303	16,5	12 101	14,2	3,7
anderer Wohnsitz	9	43,7 -	29	25,6 -	3,2
Zusammen	3 312	16,2	12 130	14,1	3,7
Mönchenholzhausen					
Bundesrepublik Deutschland	542	19,3 -	1 643	7,1 -	3,0
anderer Wohnsitz	-	-	-	-	-
Zusammen	542	19,3 -	1 643	7,1 -	3,0
Nohra					
Bundesrepublik Deutschland	385	36,6 -	828	40,4 -	2,2
anderer Wohnsitz	163	X	581	X	3,6
Zusammen	548	15,3 -	1 409	3,8 -	2,6
Sonneberg					
Effelder-Rauenstein					
Bundesrepublik Deutschland	18	75,0 -	44	67,2 -	2,4
anderer Wohnsitz	9	X	17	X	1,9
Zusammen	27	62,5 -	61	54,5 -	2,3

Noch: 8. Ankünfte, Übernachtungen und Aufenthaltsdauer der Gäste in Beherbergungsstätten
nach ausgewählten Gemeinden und zusammengefassten Gästegruppen (ohne Camping)

Landkreis Gemeinde ----- Ständiger Wohnsitz der Gäste	Januar 2007				
	Ankünfte		Übernachtungen		durch- schnittliche Aufenthalts- dauer
	insgesamt	Veränderung gegenüber dem Vorjahres- monat	insgesamt	Veränderung gegenüber dem Vorjahres- monat	
	Anzahl	%	Anzahl	%	Tage
Noch: Sonneberg					
Lauscha, Stadt					
Bundesrepublik Deutschland	237	48,3 -	643	48,7 -	2,7
anderer Wohnsitz	-	-	-	-	-
Zusammen	237	48,3 -	643	48,7 -	2,7
Mengersgereuth-Hämmern					
Bundesrepublik Deutschland	114	33,7 -	452	31,6 -	4,0
anderer Wohnsitz	2	X	5	X	2,5
Zusammen	116	32,6 -	457	30,9 -	3,9
Neuhaus am Rennweg, Stadt					
Bundesrepublik Deutschland	906	19,0 -	2 070	29,3 -	2,3
anderer Wohnsitz	22	22,2	35	2,9	1,6
Zusammen	928	18,4 -	2 105	29,0 -	2,3
Schalkau, Stadt					
Bundesrepublik Deutschland	115	33,7	261	16,0	2,3
anderer Wohnsitz	-	-	-	-	-
Zusammen	115	30,7	261	14,0	2,3
Scheibe-Alsbach					
Bundesrepublik Deutschland	75	44,0 -	172	41,5 -	2,3
anderer Wohnsitz	8	X	152	X	19,0
Zusammen	83	38,1 -	324	10,2	3,9
Siegmundsburg					
Bundesrepublik Deutschland	231	17,8 -	843	1,1	3,6
anderer Wohnsitz	7	X	34	X	4,9
Zusammen	238	15,6 -	877	5,0	3,7
Sonneberg, Stadt					
Bundesrepublik Deutschland	854	0,4 -	1 629	4,2	1,9
anderer Wohnsitz	41	141,2	79	192,6	1,9
Zusammen	895	2,4	1 708	7,4	1,9
Steinach, Stadt					
Bundesrepublik Deutschland	250	56,4 -	712	48,5 -	2,8
anderer Wohnsitz	6	0,0	6	80,6 -	1,0
Zusammen	256	55,9 -	718	49,2 -	2,8
Saalfeld-Rudolstadt					
Bad Blankenburg, Stadt					
Bundesrepublik Deutschland	1 668	17,1 -	5 890	5,2 -	3,5
anderer Wohnsitz	8	300,0	11	X	1,4
Zusammen	1 676	16,7 -	5 901	5,1 -	3,5
Cursdorf					
Bundesrepublik Deutschland	119	3,5	395	21,9	3,3
anderer Wohnsitz	-	-	-	-	-
Zusammen	119	3,5	395	21,9	3,3
Katzhütte					
Bundesrepublik Deutschland	51	65,3 -	160	69,2 -	3,1
anderer Wohnsitz	-	-	-	-	-
Zusammen	51	65,3 -	160	69,2 -	3,1
Lehesten, Stadt					
Bundesrepublik Deutschland	82	8,9 -	357	116,4	4,4
anderer Wohnsitz	2	X	2	X	1,0
Zusammen	84	6,7 -	359	117,6	4,3
Lichte					
Bundesrepublik Deutschland	297	45,6	1 075	107,1	3,6
anderer Wohnsitz	11	266,7	12	300,0	1,1
Zusammen	308	48,8	1 087	108,2	3,5
Meura					
Bundesrepublik Deutschland	61	258,8	150	219,1	2,5
anderer Wohnsitz	-	-	-	-	-
Zusammen	61	258,8	150	219,1	2,5

Noch: 8. Ankünfte, Übernachtungen und Aufenthaltsdauer der Gäste in Beherbergungsstätten
nach ausgewählten Gemeinden und zusammengefassten Gästegruppen (ohne Camping)

Landkreis Gemeinde ----- Ständiger Wohnsitz der Gäste	Januar 2007				
	Ankünfte		Übernachtungen		durch- schnittliche Aufenthalts- dauer
	insgesamt	Veränderung gegenüber dem Vorjahres- monat	insgesamt	Veränderung gegenüber dem Vorjahres- monat	
	Anzahl	%	Anzahl	%	Tage
Noch: Saalfeld-Rudolstadt					
Meuselbach-Schwarzühle					
Bundesrepublik Deutschland	135	2,3	229	37,3 -	1,7
anderer Wohnsitz	-	-	-	-	-
Zusammen	135	2,3	229	37,3 -	1,7
Rudolstadt, Stadt					
Bundesrepublik Deutschland	1 048	63,8	2 456	85,9	2,3
anderer Wohnsitz	4	84,6 -	6	88,5 -	1,5
Zusammen	1 052	58,0	2 462	79,3	2,3
Saalfeld/Saale, Stadt					
Bundesrepublik Deutschland	1 414	10,3 -	4 173	25,5 -	3,0
anderer Wohnsitz	40	67,5 -	89	65,5 -	2,2
Zusammen	1 454	14,4 -	4 262	27,2 -	2,9
Schwarzburg					
Bundesrepublik Deutschland	61	88,8 -	260	82,3 -	4,3
anderer Wohnsitz	4	X	12	X	3,0
Zusammen	65	88,1 -	272	81,5 -	4,2
Sitzendorf					
Bundesrepublik Deutschland	288	15,5 -	1 117	21,3 -	3,9
anderer Wohnsitz	-	-	-	-	-
Zusammen	288	15,5 -	1 117	21,3 -	3,9
Leutenberg, Stadt					
Bundesrepublik Deutschland	31	6,1 -	58	1,7 -	1,9
anderer Wohnsitz	-	-	-	-	-
Zusammen	31	6,1 -	58	1,7 -	1,9
Saalfelder Höhe					
Bundesrepublik Deutschland	865	1,5 -	1 702	8,0 -	2,0
anderer Wohnsitz	-	-	-	-	-
Zusammen	865	1,5 -	1 702	8,0 -	2,0
Uhlstädt-Kirchhasel					
Bundesrepublik Deutschland	301	28,1	1 329	7,6 -	4,4
anderer Wohnsitz	-	-	-	-	-
Zusammen	301	12,7	1 329	11,0 -	4,4
Unterwellenborn					
Bundesrepublik Deutschland	247	39,5	465	38,4	1,9
anderer Wohnsitz	-	-	-	-	-
Zusammen	247	39,5	465	38,4	1,9
Saale-Holzland-Kreis					
Bad Klosterlausnitz					
Bundesrepublik Deutschland	770	29,7 -	15 366	1,8 -	20,0
anderer Wohnsitz	17	19,0 -	37	48,0	2,2
Zusammen	787	29,5 -	15 403	1,8 -	19,6
Eisenberg, Stadt					
Bundesrepublik Deutschland	163	13,3 -	397	21,4	2,4
anderer Wohnsitz	-	-	-	-	-
Zusammen	163	13,3 -	397	21,4	2,4
Kahla, Stadt					
Bundesrepublik Deutschland	139	33,7	375	190,7	2,7
anderer Wohnsitz	-	-	-	-	-
Zusammen	139	31,1	375	186,3	2,7
Seitenroda					
Bundesrepublik Deutschland	37	11,9 -	75	21,0	2,0
anderer Wohnsitz	-	-	-	-	-
Zusammen	37	11,9 -	75	21,0	2,0
Stadtroda, Stadt					
Bundesrepublik Deutschland	199	2,5 -	297	6,8	1,5
anderer Wohnsitz	11	0,0	20	0,0	1,8
Zusammen	210	2,3 -	317	6,4	1,5

Noch: 8. Ankünfte, Übernachtungen und Aufenthaltsdauer der Gäste in Beherbergungsstätten
nach ausgewählten Gemeinden und zusammengefassten Gästegruppen (ohne Camping)

Landkreis Gemeinde ----- Ständiger Wohnsitz der Gäste	Januar 2007				
	Ankünfte		Übernachtungen		durch- schnittliche Aufenthalts- dauer
	insgesamt	Veränderung gegenüber dem Vorjahres- monat	insgesamt	Veränderung gegenüber dem Vorjahres- monat	
	Anzahl	%	Anzahl	%	Tage
Saale-Orla-Kreis					
Breitenhain					
Bundesrepublik Deutschland
anderer Wohnsitz
Zusammen
Hirschberg, Stadt					
Bundesrepublik Deutschland	161	71,1 -	191	71,6 -	1,2
anderer Wohnsitz	209	X	243	X	1,2
Zusammen	370	37,0 -	434	38,3 -	1,2
Bad Lobenstein, Stadt					
Bundesrepublik Deutschland	449	17,3 -	3 247	12,0 -	7,2
anderer Wohnsitz	48	77,8	48	71,4	1,0
Zusammen	497	12,8 -	3 295	11,4 -	6,6
Neustadt an der Orla, Stadt					
Bundesrepublik Deutschland	562	36,7	728	31,2	1,3
anderer Wohnsitz	17	22,7 -	17	34,6 -	1,0
Zusammen	579	33,7	745	28,2	1,3
Schleiz, Stadt					
Bundesrepublik Deutschland	172	65,4	234	49,0	1,4
anderer Wohnsitz	54	X	94	X	1,7
Zusammen	226	94,8	328	94,1	1,5
Triptis, Stadt					
Bundesrepublik Deutschland	223	27,6 -	456	29,1 -	2,0
anderer Wohnsitz	9	47,1 -	66	14,3 -	7,3
Zusammen	232	28,6 -	522	27,5 -	2,3
Kröpa					
Bundesrepublik Deutschland	113	28,5 -	289	7,4	2,6
anderer Wohnsitz	-	-	-	-	-
Zusammen	113	28,5 -	289	7,4	2,6
Tanna, Stadt					
Bundesrepublik Deutschland	48	38,5 -	97	50,5 -	2,0
anderer Wohnsitz	4	50,0 -	8	42,9 -	2,0
Zusammen	52	39,5 -	105	50,0 -	2,0
Wurzbach, Stadt					
Bundesrepublik Deutschland	1 441	20,3 -	5 400	24,3 -	3,7
anderer Wohnsitz	-	-	-	-	-
Zusammen	1 441	20,4 -	5 400	24,3 -	3,7
Remptendorf					
Bundesrepublik Deutschland	44	42,1 -	608	36,6	13,8
anderer Wohnsitz	-	-	-	-	-
Zusammen	44	42,9 -	608	34,2	13,8
Saalburg-Ebersdorf, Stadt					
Bundesrepublik Deutschland	180	3,2 -	409	28,9 -	2,3
anderer Wohnsitz	3	50,0 -	3	50,0 -	1,0
Zusammen	183	4,7 -	412	29,1 -	2,3
Greiz					
Berga/Elster, Stadt					
Bundesrepublik Deutschland	67	15,5	128	12,3	1,9
anderer Wohnsitz	-	-	-	-	-
Zusammen	67	15,5	128	12,3	1,9
Greiz, Stadt					
Bundesrepublik Deutschland	528	18,9	1 128	19,0	2,1
anderer Wohnsitz	14	16,7	26	52,9	1,9
Zusammen	542	18,9	1 154	19,6	2,1

Noch: 8. Ankünfte, Übernachtungen und Aufenthaltsdauer der Gäste in Beherbergungsstätten
nach ausgewählten Gemeinden und zusammengefassten Gästegruppen (ohne Camping)

Landkreis Gemeinde ----- Ständiger Wohnsitz der Gäste	Januar 2007				
	Ankünfte		Übernachtungen		durch- schnittliche Aufenthalts- dauer
	insgesamt	Veränderung gegenüber dem Vorjahres- monat	insgesamt	Veränderung gegenüber dem Vorjahres- monat	
	Anzahl	%	Anzahl	%	Tage
Noch: Greiz					
Weida, Stadt					
Bundesrepublik Deutschland	163	53,8	194	60,3	1,2
anderer Wohnsitz	-	-	-	-	-
Zusammen	163	53,8	194	60,3	1,2
Zeulenroda-Triebes, Stadt					
Bundesrepublik Deutschland	1 714	33,1	2 695	17,5	1,6
anderer Wohnsitz	21	75,0	25	31,6	1,2
Zusammen	1 735	33,5	2 720	17,6	1,6
Altenburger Land					
Altenburg, Stadt					
Bundesrepublik Deutschland	1 517	5,9	3 100	9,8 -	2,0
anderer Wohnsitz	59	24,4 -	126	9,4 -	2,1
Zusammen	1 576	4,4	3 226	9,7 -	2,0
Schmölln, Stadt					
Bundesrepublik Deutschland	365	33,7	533	36,4 -	1,5
anderer Wohnsitz	7	41,7 -	20	37,5 -	2,9
Zusammen	372	30,5	553	36,4 -	1,5

9. Ankünfte, Übernachtungen und Aufenthaltsdauer der Gäste in Beherbergungsstätten
in Städten des Vereins Städtetourismus in Thüringen e.V. (ohne Camping)

Ausgewählte Städte ----- Ständiger Wohnsitz der Gäste	Januar 2007				
	Ankünfte		Übernachtungen		durchschnittliche Aufenthaltsdauer
	insgesamt	Veränderung gegenüber dem Vorjahresmonat	insgesamt	Veränderung gegenüber dem Vorjahresmonat	
	Anzahl	%	Anzahl	%	Tage
Altenburg					
Bundesrepublik Deutschland	1 517	5,9	3 100	9,8 -	2,0
anderer Wohnsitz	59	24,4 -	126	9,4 -	2,1
Zusammen	1 576	4,4	3 226	9,7 -	2,0
Apolda					
Bundesrepublik Deutschland	1 375	49,1	2 705	26,0	2,0
anderer Wohnsitz	63	162,5	222	X	3,5
Zusammen	1 438	52,0	2 927	33,5	2,0
Arnstadt					
Bundesrepublik Deutschland	1 639	64,9	3 737	65,1	2,3
anderer Wohnsitz	62	87,9	149	112,9	2,4
Zusammen	1 701	65,6	3 886	66,6	2,3
Eisenach					
Bundesrepublik Deutschland	7 348	6,5	12 620	9,0 -	1,7
anderer Wohnsitz	785	8,7	2 541	78,9	3,2
Zusammen	8 133	6,7	15 161	0,8 -	1,9
Erfurt					
Bundesrepublik Deutschland	19 788	5,3	33 583	1,7	1,7
anderer Wohnsitz	1 513	39,8	3 150	19,2	2,1
Zusammen	21 301	7,2	36 733	3,0	1,7
Gera					
Bundesrepublik Deutschland	5 093	26,0	9 950	27,3	2,0
anderer Wohnsitz	425	32,8	655	25,0	1,5
Zusammen	5 518	26,5	10 605	27,1	1,9
Gotha					
Bundesrepublik Deutschland	3 499	7,0 -	9 085	10,3	2,6
anderer Wohnsitz	216	23,7 -	491	30,4 -	2,3
Zusammen	3 715	8,2 -	9 576	7,1	2,6
Greiz					
Bundesrepublik Deutschland	528	18,9	1 128	19,0	2,1
anderer Wohnsitz	14	16,7	26	52,9	1,9
Zusammen	542	18,9	1 154	19,6	2,1
Ilmenau					
Bundesrepublik Deutschland	2 393	14,0 -	5 349	20,2 -	2,2
anderer Wohnsitz	146	18,7	384	53,6	2,6
Zusammen	2 539	12,6 -	5 733	17,6 -	2,3
Jena					
Bundesrepublik Deutschland	7 307	12,5	13 787	11,5	1,9
anderer Wohnsitz	860	27,4 -	2 465	8,6 -	2,9
Zusammen	8 167	6,4	16 252	7,9	2,0

Noch: 9. Ankünfte, Übernachtungen und Aufenthaltsdauer der Gäste in Beherbergungsstätten
in Städten des Vereins Städtetourismus in Thüringen e.V. (ohne Camping)

Ausgewählte Städte ----- Ständiger Wohnsitz der Gäste	Januar 2007				
	Ankünfte		Übernachtungen		durchschnittliche Aufenthaltsdauer
	insgesamt	Veränderung gegenüber dem Vorjahresmonat	insgesamt	Veränderung gegenüber dem Vorjahresmonat	
	Anzahl	%	Anzahl	%	Tage
Meiningen					
Bundesrepublik Deutschland	1 822	2,4 -	2 976	13,9 -	1,6
anderer Wohnsitz	84	104,9	180	157,1	2,1
Zusammen	1 906	0,1 -	3 156	10,5 -	1,7
Mühlhausen					
Bundesrepublik Deutschland	2 477	21,0	4 413	25,2	1,8
anderer Wohnsitz	43	22,9	73	23,7	1,7
Zusammen	2 520	21,0	4 486	25,2	1,8
Nordhausen					
Bundesrepublik Deutschland	1 434	23,8	2 964	34,7	2,1
anderer Wohnsitz	64	13,5 -	134	10,7	2,1
Zusammen	1 498	21,6	3 098	33,4	2,1
Rudolstadt					
Bundesrepublik Deutschland	1 048	63,8	2 456	85,9	2,3
anderer Wohnsitz	4	84,6 -	6	88,5 -	1,5
Zusammen	1 052	58,0	2 462	79,3	2,3
Saalfeld					
Bundesrepublik Deutschland	1 414	10,3 -	4 173	25,5 -	3,0
anderer Wohnsitz	40	67,5 -	89	65,5 -	2,2
Zusammen	1 454	14,4 -	4 262	27,2 -	2,9
Schmalkalden					
Bundesrepublik Deutschland	947	37,0 -	2 098	52,3 -	2,2
anderer Wohnsitz	16	220,0	52	X	3,3
Zusammen	963	36,1 -	2 150	51,2 -	2,2
Sondershausen					
Bundesrepublik Deutschland	501	3,8 -	827	14,0 -	1,7
anderer Wohnsitz	6	X	14	X	2,3
Zusammen	507	2,7 -	841	12,6 -	1,7
Suhl					
Bundesrepublik Deutschland	6 182	10,7 -	17 874	15,0 -	2,9
anderer Wohnsitz	232	1,7 -	836	28,6	3,6
Zusammen	6 414	10,4 -	18 710	13,7 -	2,9
Weimar					
Bundesrepublik Deutschland	11 748	18,7	22 041	18,1	1,9
anderer Wohnsitz	927	14,2 -	1 578	13,2 -	1,7
Zusammen	12 675	15,5	23 619	15,3	1,9
Ausgewählte Städte zusammen					
Bundesrepublik Deutschland	78 060	7,4	154 866	1,9	2,0
anderer Wohnsitz	5 559	1,4	13 171	14,1	2,4
Zusammen	83 619	7,0	168 037	2,8	2,0

**10. Beherbergungsstätten, Gästebetten und Kapazitätsauslastung
nach Betriebsarten sowie Campingplätze**

Betriebsart	Januar 2007									
	Betriebe				Betten/Schlafgelegenheiten				durchschnittliche Auslastung	
	insgesamt ¹⁾	darunter geöffnete Betriebe ²⁾			insgesamt ⁴⁾	darunter angebotene Betten/Schlafgelegenheiten			aller	der angebotenen
		zusammen	Anteil ³⁾	Veränderung gegenüber dem Vorjahresmonat		zusammen	Anteil ⁵⁾	Veränderung gegenüber dem Vorjahresmonat		
Anzahl		%		Anzahl		%				
Hotels	414	393	94,9	1,0	33 017	31 301	94,8	1,2 -	24,4	25,9
Hotels garnis	62	59	95,2	1,7 -	2 879	2 781	96,6	1,9 -	20,7	21,7
Gasthöfe	421	389	92,4	4,4 -	8 444	7 580	89,8	3,5 -	13,2	14,9
Pensionen	200	188	94,0	3,1 -	3 928	3 691	94,0	1,7 -	15,9	17,1
Hotellerie	1 097	1 029	93,8	2,0 -	48 268	45 353	94,0	1,7 -	21,5	23,1
Jugendherbergen und Hütten	84	73	86,9	3,9 -	5 439	4 663	85,7	4,1	12,0	14,0
Erholungs-, Ferien-, Schulungsheime und Boardinghouses	83	78	94,0	0,0	5 503	4 757	86,4	1,5	13,9	16,2
Ferienzentren, Ferienhäuser und -wohnungen	118	97	82,2	2,0 -	4 861	3 624	74,6	5,3	9,6	12,8
Sonstiges Beherbergungsgewerbe	285	248	87,0	2,0 -	15 803	13 044	82,5	3,5	11,9	14,5
Vorsorge- u. Rehabilitationskliniken	37	35	94,6	0,0	6 301	6 027	95,7	1,0 -	63,6	67,8
Beherbergungsstätten insgesamt	1 419	1 312	92,5	1,9 -	70 372	64 424	91,5	0,6 -	23,1	25,5
außerdem:										
Campingplätze insgesamt	57	23⁶⁾	X	0,0	7 998⁷⁾	1 608⁷⁾	X	5,9	X	X

1) Im Berichtsmonat geöffnete sowie vorübergehend geschlossene Betriebe - 2) ganz oder teilweise geöffnet - 3) Anteil der geöffneten Betriebe an den Betrieben insgesamt - 4) Maximales Bettenangebot in den zurückliegenden 13 Monaten (einschl. lfd. Monat) - 5) Anteil der angebotenen Betten/Schlafgelegenheiten an den Betten/Schlafgelegenheiten insgesamt - 6) Anzahl der Campingplätze ohne Betriebe mit ausschließlich Dauercamping - 7) Anzahl der Stellplätze für Urlaubscamping (ohne Dauercamping)

11. Geöffnete Beherbergungsstätten, angebotene Gästebetten und Kapazitätsauslastung nach Reisegebieten und Betriebsarten sowie Campingplätze

Reisegebiet ----- Betriebsart	Januar 2007						
	geöffnete Betriebe ¹⁾			angebotene Betten/Schlafgelegenheiten			durchschnittliche Auslastung der angebotenen Betten/Schlafgelegenheiten
	insgesamt	Anteil ²⁾	Veränderung gegenüber dem Vorjahresmonat	insgesamt	Anteil ³⁾	Veränderung gegenüber dem Vorjahresmonat	
	Anzahl	%		Anzahl	%		
Südharz							
Hotels	19	100,0	5,6	1 216	97,3	4,0	15,3
Hotels garnis	2
Gasthöfe	5	83,3	0,0	66	78,6	7,0 -	12,1
Pensionen	3
Hotellerie	29	96,7	3,6	1 436	96,5	3,0	15,7
Jugendherbergen und Hütten	3	75,0	0,0	207	85,9	13,7	18,6
Erholungs-, Ferien-, Schulungsheime und Boardinghouses	2
Ferienzentren, Ferienhäuser und -wohnungen	3	100,0	0,0	217	96,9	9,0	2,3
Sonstiges Beherbergungsgewerbe	8
Vorsorge- u. Rehabilitationskliniken	1
Beherbergungsstätten zusammen	38	95,0	2,7	2 039	95,6	4,4	14,6
außerdem:							
Campingplätze	2 ⁴⁾
Thüringer Vogtland							
Hotels	20	100,0	17,6	1 834	99,4	6,4	19,4
Hotels garnis	3	100,0	0,0	249	98,8	1,2 -	31,3
Gasthöfe	25	100,0	4,2	466	96,7	4,3	14,8
Pensionen	13	81,3	13,3 -	250	85,6	6,7 -	24,9
Hotellerie	61	95,3	3,4	2 799	97,5	4,0	20,2
Jugendherbergen und Hütten	7	100,0	12,5 -	287	98,3	18,5 -	3,0
Erholungs-, Ferien-, Schulungsheime und Boardinghouses	5
Ferienzentren, Ferienhäuser und -wohnungen	4
Sonstiges Beherbergungsgewerbe	16	94,1	5,9 -	830	80,0	7,5 -	4,5
Vorsorge- u. Rehabilitationskliniken	-	-	-	-	-	-	-
Beherbergungsstätten zusammen	77	93,9	0,0	3 629	91,3	0,7 -	16,7
außerdem:							
Campingplätze	2 ⁴⁾
Thüringer Rhön							
Hotels	22	91,7	8,3 -	985	90,0	9,6 -	18,1
Hotels garnis	2
Gasthöfe	33	94,3	6,5	616	95,1	7,7	11,9
Pensionen	12
Hotellerie	69	93,2	0,0	1 905	92,7	3,1 -	16,0
Jugendherbergen und Hütten	4	100,0	0,0	178	100,0	0,0	10,0
Erholungs-, Ferien-, Schulungsheime und Boardinghouses	2
Ferienzentren, Ferienhäuser und -wohnungen	2
Sonstiges Beherbergungsgewerbe	8	72,7	0,0	400	69,1	1,0	9,6
Vorsorge- u. Rehabilitationskliniken	3	100,0	0,0	595	100,0	0,0	73,2
Beherbergungsstätten zusammen	80	90,9	0,0	2 900	89,8	1,9 -	26,8
außerdem:							
Campingplätze	2 ⁴⁾

1) ganz oder teilweise geöffnet - 2) Anteil der geöffneten Betriebe an den Betrieben insgesamt - 3) Anteil der angebotenen Betten/Schlafgelegenheiten an den Betten/Schlafgelegenheiten insgesamt - 4) Anzahl der Campingplätze ohne Betriebe mit ausschließlich Dauercamping - 5) Anzahl der Stellplätze für Urlaubscamping (ohne Dauercamping)

Noch: 11. Geöffnete Beherbergungsstätten, angebotene Gästebetten und Kapazitätsauslastung nach Reisegebieten und Betriebsarten sowie Campingplätze

Reisegebiet ----- Betriebsart	Januar 2007						
	geöffnete Betriebe ¹⁾			angebotene Betten/Schlafgelegenheiten			durchschnittliche Auslastung der angebotenen Betten/Schlafgelegenheiten
	insgesamt	Anteil ²⁾	Veränderung gegenüber dem Vorjahresmonat	insgesamt	Anteil ³⁾	Veränderung gegenüber dem Vorjahresmonat	
	Anzahl	%		Anzahl	%		
Thüringer Wald							
Hotels	194	92,8	3,2	14 726	93,5	0,4 -	28,4
Hotels garnis	17	94,4	0,0	490	96,8	4,0	12,8
Gasthöfe	217	90,0	7,3 -	4 318	87,4	6,0 -	16,8
Pensionen	93	94,9	4,1 -	1 879	93,7	2,5 -	16,9
Hotellerie	521	92,0	2,8 -	21 413	92,3	1,7 -	24,7
Jugendherbergen und Hütten	38	82,6	2,6 -	2 101	75,7	0,6	13,6
Erholungs-, Ferien-, Schulungsheime und Boardinghouses	40	95,2	0,0	2 383	92,8	3,0 -	17,1
Ferienzentren, Ferienhäuser und -wohnungen	69	84,1	5,5 -	2 429	82,2	4,1	16,6
Sonstiges Beherbergungsgewerbe	147	86,5	3,3 -	6 913	83,3	0,5	15,9
Vorsorge- u. Rehabilitationskliniken	16	100,0	6,7	3 015	97,2	2,2	62,4
Beherbergungsstätten zusammen	684	91,0	2,7 -	31 341	90,6	0,8 -	26,4
außerdem:							
Campingplätze	11 ⁴⁾	X	10,0	875 ⁵⁾	X	2,3	X
Städte Eisenach, Erfurt, Jena, Weimar							
Hotels	57	98,3	3,4 -	7 765	94,8	4,0 -	26,4
Hotels garnis	27	96,4	3,8	1 565	96,2	0,8	24,4
Gasthöfe	27	100,0	3,8	606	96,0	5,8	18,8
Pensionen	24	96,0	14,3	416	96,1	10,9	16,8
Hotellerie	135	97,8	2,3	10 352	95,1	2,3 -	25,3
Jugendherbergen und Hütten	8	100,0	11,1 -	899	100,0	2,9 -	22,3
Erholungs-, Ferien-, Schulungsheime und Boardinghouses	11	100,0	10,0	568	100,0	12,0	23,3
Ferienzentren, Ferienhäuser und -wohnungen	1
Sonstiges Beherbergungsgewerbe	20
Vorsorge- u. Rehabilitationskliniken	1
Beherbergungsstätten zusammen	156	98,1	2,6	11 889	95,7	1,3 -	25,0
außerdem:							
Campingplätze	1 ⁴⁾
Übriges Thüringen							
Hotels	81	96,4	2,4 -	4 775	97,6	0,8 -	24,2
Hotels garnis	8	88,9	20,0 -	302	94,7	21,4 -	11,3
Gasthöfe	82	94,3	5,7 -	1 508	91,1	5,6 -	9,7
Pensionen	43	95,6	6,5 -	863	95,4	4,1 -	16,2
Hotellerie	214	95,1	5,3 -	7 448	95,9	3,2 -	19,8
Jugendherbergen und Hütten	13	86,7	0,0	991	94,1	31,4	10,4
Erholungs-, Ferien-, Schulungsheime und Boardinghouses	18	85,7	5,3 -	1 216	70,2	5,6	13,9
Ferienzentren, Ferienhäuser und -wohnungen	18	81,8	5,9	592	62,1	6,3	8,1
Sonstiges Beherbergungsgewerbe	49	84,5	0,0	2 799	74,9	13,7	11,4
Vorsorge- u. Rehabilitationskliniken	14	93,3	0,0	2 379	95,2	2,6 -	73,0
Beherbergungsstätten zusammen	277	93,0	4,2 -	12 626	90,1	0,2	27,6
außerdem:							
Campingplätze	5 ⁴⁾	X	16,7 -	390 ⁵⁾	X	6,0 -	X

1) ganz oder teilweise geöffnet - 2) Anteil der geöffneten Betriebe an den Betrieben insgesamt - 3) Anteil der angebotenen Betten/Schlafgelegenheiten an den Betten/Schlafgelegenheiten insgesamt - 4) Anzahl der Campingplätze ohne Betriebe mit ausschließlich Dauercamping - 5) Anzahl der Stellplätze für Urlaubscamping (ohne Dauercamping)

12. Geöffnete Beherbergungsstätten, angebotene Gästebetten und Kapazitätsauslastung nach Gemeindegruppen

Gemeindegruppe	Januar 2007						
	geöffnete Betriebe ¹⁾			angebotene Betten/Schlafgelegenheiten			durchschnittliche Auslastung der angebotenen Betten/Schlafgelegenheiten
	insgesamt	Anteil ²⁾	Veränderung gegenüber dem Vorjahresmonat	insgesamt	Anteil ³⁾	Veränderung gegenüber dem Vorjahresmonat	
	Anzahl	%		Anzahl	%		
Mineral-, Moor-, Sole- und Thermalbäder	73	92,4	1,4 -	5 395	96,3	1,5 -	50,2
Orte mit Kurbetrieb	12	92,3	14,3 -	1 252	93,7	6,3 -	57,8
Heilklimatische Kurorte	25	100,0	0,0	1 475	98,9	0,8	35,7
Kneippkurorte	15	93,8	11,8 -	1 069	97,4	3,5 -	38,4
Heilbäder zusammen	125	94,0	3,8 -	9 191	96,4	2,1 -	47,5
Luftkurorte	61	95,3	0,0	5 736	97,2	1,5	34,1
Erholungsorte	246	90,4	1,6 -	9 148	87,9	0,6	19,6
Sonstige Gemeinden	880	92,6	1,9 -	40 349	90,6	0,8 -	20,6
Gemeindegruppen insgesamt	1 312	92,5	1,9 -	64 424	91,5	0,6 -	25,5

1) ganz oder teilweise geöffnet - 2) Anteil der geöffneten Betriebe an den Betrieben insgesamt - 3) Anteil der angebotenen Betten/Schlafgelegenheiten an den Betten/Schlafgelegenheiten insgesamt

13. Geöffnete Beherbergungsstätten, angebotene Gästebetten und Kapazitätsauslastung nach Kreisen

Kreisfreie Stadt Landkreis Land	Januar 2007						
	geöffnete Betriebe ¹⁾			angebotene Betten/Schlafgelegenheiten			durchschnittliche Auslastung der angebotenen Betten/Schlafgelegenheiten
	insgesamt	Anteil ²⁾	Veränderung gegenüber dem Vorjahresmonat	insgesamt	Anteil ³⁾	Veränderung gegenüber dem Vorjahresmonat	
	Anzahl	%		Anzahl	%		
Stadt Erfurt	61	100,0	5,2	4 516	97,7	2,4	26,2
Stadt Gera	19	100,0	0,0	1 603	99,9	0,2 -	21,3
Stadt Jena	21	95,5	4,5 -	1 837	83,4	14,8 -	28,5
Stadt Suhl	20	100,0	0,0	1 564	99,9	0,4 -	38,6
Stadt Weimar	41	95,3	7,9	3 520	99,0	1,8	21,8
Stadt Eisenach	33	100,0	2,9 -	2 016	98,4	0,1 -	24,6
Eichsfeld	54	94,7	0,0	1 999	93,6	4,9	22,8
Nordhausen	38	95,0	2,7	2 039	95,6	4,4	14,6
Wartburgkreis	81	82,7	0,0	3 543	86,7	0,9	39,0
Unstrut-Hainich-Kreis	43	97,7	4,4 -	1 843	96,4	7,9 -	30,8
Kyffhäuserkreis	38	92,7	5,0 -	1 797	78,7	0,8	21,6
Schmalkalden-Meiningen	137	94,5	2,8 -	6 131	90,8	4,3 -	30,1
Gotha	106	93,0	4,5 -	6 140	94,4	1,0 -	26,6
Sömmerda	23	92,0	0,0	857	86,5	46,5	14,3
Hildburghausen	73	93,6	3,9 -	3 586	91,3	2,6 -	35,1
Ilm-Kreis	104	97,2	1,9 -	3 831	96,0	1,6	22,7
Weimarer Land	57	93,4	5,0 -	3 104	93,5	3,2 -	31,1
Sonneberg	51	89,5	5,6 -	1 528	84,0	5,0 -	18,7
Saalfeld-Rudolstadt	123	86,6	3,1 -	5 104	85,6	0,5 -	14,1
Saale-Holzland-Kreis	44	88,0	8,3 -	2 102	92,2	3,4 -	38,7
Saale-Orla-Kreis	69	87,3	3,0	2 814	87,4	4,8	16,1
Greiz	52	96,3	2,0	1 869	88,3	1,1	12,8
Altenburger Land	24	82,8	7,7 -	1 081	80,7	5,3 -	17,0
Thüringen	1 312	92,5	1,9 -	64 424	91,5	0,6 -	25,5

1) ganz oder teilweise geöffnet - 2) Anteil der geöffneten Betriebe an den Betrieben insgesamt - 3) Anteil der angebotenen Betten/Schlafgelegenheiten an den Betten/Schlafgelegenheiten insgesamt

14. Geöffnete Beherbergungsstätten, angebotene Gästebetten und Kapazitätsauslastung nach Kreisen und ausgewählten Betriebsarten

Kreisfreie Stadt Landkreis ----- Betriebsart	Januar 2007						
	geöffnete Betriebe ¹⁾			angebotene Betten/Schlafgelegenheiten			durchschnittliche Auslastung der angebotenen Betten/Schlafgelegenheiten
	insgesamt	Anteil ²⁾	Veränderung gegenüber dem Vorjahresmonat	insgesamt	Anteil ³⁾	Veränderung gegenüber dem Vorjahresmonat	
	Anzahl	%		Anzahl	%		
Stadt Erfurt							
Hotellerie	52	100,0	2,0	3 892	97,5	0,2 -	27,3
darunter							
Hotels	23	100,0	0,0	3 054	99,2	1,1	28,8
Gasthöfe	12	100,0	0,0	215	91,1	2,3 -	18,8
Stadt Gera							
Hotellerie	18	100,0	5,9	1 550	99,9	3,7	22,1
darunter							
Hotels	8	100,0	14,3	1 182	100,3	5,1	19,8
Gasthöfe	4	100,0	0,0	88	95,7	1,1 -	26,9
Stadt Jena							
Hotellerie	19	95,0	5,0 -	1 629	81,7	16,4 -	31,0
darunter							
Hotels	7	87,5	12,5 -	1 155	75,9	22,5 -	32,9
Gasthöfe	7	100,0	0,0	222	100,0	7,8	22,1
Stadt Suhl							
Hotellerie	16	100,0	6,7	1 448	99,9	2,7	39,8
darunter							
Hotels	7	100,0	16,7	1 296	100,0	2,5	41,6
Gasthöfe	5	100,0	0,0	67	100,0	9,8	29,6
Stadt Weimar							
Hotellerie	34	94,4	9,7	2 999	98,9	2,0	19,2
darunter							
Hotels	12	100,0	7,7 -	2 135	99,6	1,6 -	19,2
Gasthöfe	3	100,0	50,0	69	100,0	25,5	13,3
Stadt Eisenach							
Hotellerie	30	100,0	0,0	1 832	98,2	1,4	25,8
darunter							
Hotels	15	100,0	0,0	1 421	98,1	0,8	26,7
Gasthöfe	5	100,0	0,0	100	96,2	8,7	15,1

1) ganz oder teilweise geöffnet - 2) Anteil der geöffneten Betriebe an den Betrieben insgesamt - 3) Anteil der angebotenen Betten/Schlafgelegenheiten an den Betten/Schlafgelegenheiten insgesamt

Noch: 14. Geöffnete Beherbergungsstätten, angebotene Gästebetten und Kapazitätsauslastung nach Kreisen und ausgewählten Betriebsarten

Kreisfreie Stadt Landkreis ----- Betriebsart	Januar 2007						
	geöffnete Betriebe ¹⁾			angebotene Betten/Schlafgelegenheiten			durchschnittliche Auslastung der angebotenen Betten/Schlafgelegenheiten
	insgesamt	Anteil ²⁾	Veränderung gegenüber dem Vorjahresmonat	insgesamt	Anteil ³⁾	Veränderung gegenüber dem Vorjahresmonat	
	Anzahl	%		Anzahl	%		
Eichsfeld							
Hotellerie	41	97,6	2,4 -	1 204	95,3	2,3	13,7
darunter							
Hotels	14	100,0	0,0	735	96,8	7,5	18,5
Gasthöfe	21	95,5	4,5 -	369	91,8	5,6 -	7,1
Sonstiges Beherbergungsgewerbe	10	90,9	11,1	449	95,9	17,2	14,6
darunter							
Ferienzentren, Ferienhäuser und -wohnungen	4	80,0	33,3	51	77,3	50,0	5,5
Vorsorge- u. Rehabilitationskliniken	3	75,0	0,0	346	85,6	0,0	67,3
Nordhausen							
Hotellerie	29	96,7	3,6	1 436	96,5	3,0	15,7
darunter							
Hotels	19	100,0	5,6	1 216	97,3	4,0	15,3
Gasthöfe	5	83,3	0,0	66	78,6	7,0 -	12,1
Wartburgkreis							
Hotellerie	63	85,1	0,0	1 678	84,6	3,1	12,5
darunter							
Hotels	21	87,5	0,0	800	89,0	10,3	16,4
Gasthöfe	29	82,9	0,0	564	77,7	1,1 -	8,9
Sonstiges Beherbergungsgewerbe	12	66,7	0,0	344	61,3	0,0	8,0
darunter							
Ferienzentren, Ferienhäuser und -wohnungen	8	72,7	0,0	172	60,8	0,0	10,7
Vorsorge- u. Rehabilitationskliniken	6	100,0	0,0	1 521	98,8	1,2 -	73,6
Unstrut-Hainich-Kreis							
Hotellerie	33	100,0	5,7 -	997	97,6	14,0 -	17,7
darunter							
Hotels	16	100,0	0,0	664	96,5	16,5 -	20,7
Gasthöfe	11	100,0	8,3 -	232	100,0	5,3 -	9,8
Kyffhäuserkreis							
Hotellerie	23	88,5	8,0 -	758	91,9	1,8 -	13,7
darunter							
Hotels	8	100,0	14,3	425	97,7	11,5	16,1
Gasthöfe	8	80,0	11,1 -	177	81,2	3,3 -	6,2
Schmalkalden-Meiningen							
Hotellerie	110	95,7	2,7 -	4 575	92,1	5,3 -	31,0
darunter							
Hotels	34	91,9	5,6 -	3 109	91,3	7,4 -	35,4
Gasthöfe	50	96,2	2,0 -	934	91,1	2,0 -	21,0
Sonstiges Beherbergungsgewerbe	27	90,0	3,6 -	1 556	87,0	1,3 -	27,6
darunter							
Ferienzentren, Ferienhäuser und -wohnungen	12	80,0	7,7 -	727	81,9	3,8 -	29,6

1) ganz oder teilweise geöffnet - 2) Anteil der geöffneten Betriebe an den Betrieben insgesamt - 3) Anteil der angebotenen Betten/Schlafgelegenheiten an den Betten/Schlafgelegenheiten insgesamt

Noch: 14. Geöffnete Beherbergungsstätten, angebotene Gästebetten und Kapazitätsauslastung nach Kreisen und ausgewählten Betriebsarten

Kreisfreie Stadt Landkreis ----- Betriebsart	Januar 2007						
	geöffnete Betriebe ¹⁾			angebotene Betten/Schlafgelegenheiten			durchschnittliche Auslastung der angebotenen Betten/Schlafgelegenheiten
	insgesamt	Anteil ²⁾	Veränderung gegenüber dem Vorjahresmonat	insgesamt	Anteil ³⁾	Veränderung gegenüber dem Vorjahresmonat	
	Anzahl	%		Anzahl	%		
Gotha							
Hotellerie	83	92,2	3,5 -	4 752	94,2	1,4 -	25,2
darunter							
Hotels	35	89,7	0,0	3 737	94,4	1,3 -	28,1
Gasthöfe	23	88,5	4,2 -	503	88,7	0,2	11,9
Sömmerda							
Hotellerie	22	95,7	4,3 -	586	97,7	0,2	20,4
darunter							
Hotels	9	90,0	0,0	354	96,2	12,0	22,3
Gasthöfe	6	100,0	14,3 -	69	100,0	11,5 -	16,5
Hildburghausen							
Hotellerie	54	94,7	1,8 -	2 087	89,6	9,0 -	28,3
darunter							
Hotels	17	89,5	6,3	1 365	86,0	10,3 -	33,3
Gasthöfe	25	96,2	7,4 -	472	97,3	9,1 -	18,1
Sonstiges Beherbergungsgewerbe	15	88,2	16,7 -	660	87,0	6,0 -	11,8
darunter							
Ferienzentren, Ferienhäuser und -wohnungen	7	87,5	12,5 -	329	91,6	31,6	7,1
Vorsorge- u. Rehabilitationskliniken	4	100,0	33,3	839	100,0	22,3	70,2
Ilm-Kreis							
Hotellerie	81	97,6	2,4 -	2 925	97,6	0,2	25,0
darunter							
Hotels	29	100,0	7,4	1 837	98,4	3,2	27,2
Gasthöfe	35	94,6	10,3 -	746	94,9	6,9 -	23,8
Sonstiges Beherbergungsgewerbe	23	95,8	0,0	906	91,1	6,5	15,3
darunter							
Ferienzentren, Ferienhäuser und -wohnungen	13	100,0	7,1 -	347	92,8	3,6 -	13,1
Weimarer Land							
Hotellerie	42	95,5	4,5 -	1 832	97,9	1,9 -	26,2
darunter							
Hotels	14	100,0	0,0	1 159	99,8	0,2 -	32,4
Gasthöfe	12	100,0	0,0	218	100,0	1,4	9,0
Sonstiges Beherbergungsgewerbe	11	84,6	8,3 -	556	82,9	0,4 -	14,0
darunter							
Ferienzentren, Ferienhäuser und -wohnungen	7	100,0	0,0	227	81,4	4,6	6,4
Vorsorge- u. Rehabilitationskliniken	4	100,0	0,0	716	91,9	8,1 -	56,9
Sonneberg							
Hotellerie	38	90,5	7,3 -	998	87,8	8,8 -	16,2
darunter							
Hotels	12	92,3	0,0	461	89,2	2,3 -	16,9
Gasthöfe	17	85,0	15,0 -	349	80,8	19,6 -	17,2

1) ganz oder teilweise geöffnet -2) Anteil der geöffneten Betriebe an den Betrieben insgesamt -3) Anteil der angebotenen Betten/Schlafgelegenheiten an den Betten/Schlafgelegenheiten insgesamt

Noch: 14. Geöffnete Beherbergungsstätten, angebotene Gästebetten und Kapazitätsauslastung nach Kreisen und ausgewählten Betriebsarten

Kreisfreie Stadt Landkreis ----- Betriebsart	Januar 2007						
	geöffnete Betriebe ¹⁾			angebotene Betten/Schlafgelegenheiten			durchschnittliche Auslastung der angebotenen Betten/Schlafgelegenheiten
	insgesamt	Anteil ²⁾	Veränderung gegenüber dem Vorjahresmonat	insgesamt	Anteil ³⁾	Veränderung gegenüber dem Vorjahresmonat	
	Anzahl	%		Anzahl	%		
Saalfeld-Rudolstadt							
Hotellerie	94	88,7	4,1 -	3 209	90,2	1,5	11,5
darunter							
Hotels	42	91,3	2,4	2 068	91,2	4,3	11,2
Gasthöfe	43	93,5	4,4 -	874	93,1	0,2 -	11,9
Sonstiges Beherbergungsgewerbe	26	78,8	0,0	1 541	77,7	0,2 -	12,2
darunter							
Ferienzentren, Ferienhäuser und -wohnungen	9	64,3	0,0	283	66,1	4,0	10,7
Vorsorge- u. Rehabilitationskliniken	3	100,0	0,0	354	83,9	16,1 -	44,5
Saale-Holzland-Kreis							
Hotellerie	36	92,3	7,7 -	1 285	93,5	3,2 -	24,2
darunter							
Hotels	13	92,9	13,3 -	808	96,8	2,9 -	31,5
Gasthöfe	18	90,0	5,3 -	356	85,6	9,0 -	13,5
Sonstiges Beherbergungsgewerbe	5	62,5	16,7 -	285	76,2	9,5 -	5,9
Vorsorge- u. Rehabilitationskliniken	3	100,0	0,0	532	100,0	0,0	91,1
Saale-Orla-Kreis							
Hotellerie	51	89,5	0,0	1 646	91,8	3,5	19,0
darunter							
Hotels	19	100,0	5,6	1 038	99,6	5,0	24,8
Gasthöfe	23	79,3	8,0 -	425	75,4	5,8 -	8,9
Greiz							
Hotellerie	37	97,4	2,8	1 092	96,5	2,5	18,3
darunter							
Hotels	10	100,0	25,0	569	97,6	10,3	19,1
Gasthöfe	19	100,0	0,0	333	96,5	3,5 -	11,3
Sonstiges Beherbergungsgewerbe	15	93,8	0,0	777	78,9	0,9 -	4,8
darunter							
Ferienzentren, Ferienhäuser und -wohnungen	4	80,0	0,0	284	58,4	5,6 -	0,5
Altenburger Land							
Hotellerie	23	88,5	4,2 -	943	94,0	0,6	14,8
darunter							
Hotels	9	90,0	10,0 -	713	98,1	1,9 -	16,0
Gasthöfe	8	100,0	14,3	132	90,4	23,4	11,1

1) ganz oder teilweise geöffnet - 2) Anteil der geöffneten Betriebe an den Betrieben insgesamt - 3) Anteil der angebotenen Betten/Schlafgelegenheiten an den Betten/Schlafgelegenheiten insgesamt

**15. Geöffnete Beherbergungsstätten, angebotene Gästebetten und Kapazitätsauslastung
nach ausgewählten Gemeinden**

Landkreis ----- Gemeinde	Januar 2007						
	geöffnete Betriebe ¹⁾			angebotene Betten/Schlafgelegenheiten			durch- schnittliche Auslastung der angebotenen Betten/Schlaf- gelegenheiten
	insgesamt	Anteil ²⁾	Veränderung gegenüber dem Vorjahresmonat	insgesamt	Anteil ³⁾	Veränderung gegenüber dem Vorjahresmonat	
	Anzahl	%		Anzahl	%		
Eichsfeld							
Dingelstädt, Stadt	3	100,0	0,0	56	100,0	0,0	10,9
Heilbad Heiligenstadt, Stadt	8	88,9	0,0	440	84,5	5,0 -	46,0
Küllstedt	3	100,0	0,0	51	96,2	3,8 -	4,9
Schimberg	7	100,0	0,0	159	99,4	0,0	9,5
Leinefelde-Worbis, Stadt	10	90,9	0,0	405	93,5	13,4	16,8
Nordhausen							
Bleicherode, Stadt	3	100,0	0,0	158	100,0	0,0	14,7
Ellrich, Stadt	5	100,0	0,0	201	100,0	0,0	21,0
Ilfeld	7	87,5	16,7	428	94,9	18,2	10,3
Neustadt/Harz	3	75,0	0,0	209	83,6	3,2 -	28,2
Nordhausen, Stadt	14	100,0	0,0	626	96,3	1,0	16,0
Wartburgkreis							
Bad Liebenstein, Stadt	13	92,9	8,3	1 318	96,3	3,0	56,8
Bad Salzungen, Stadt	7	77,8	12,5 -	597	94,5	3,2 -	45,3
Creuzburg, Stadt	3	100,0	50,0	56	94,9	30,2	9,0
Dernbach	3	100,0	0,0	54	100,0	0,0	14,0
Leimbach	3	100,0	50,0	52	100,0	30,0	5,3
Marksuhl	3	75,0	0,0	50	57,5	0,0	4,6
Ruhla, Stadt	7	70,0	12,5 -	166	61,0	17,0 -	20,5
Treffurt, Stadt	3	100,0	0,0	45	100,0	0,0	6,2
Weilar	3	100,0	0,0	70	100,0	0,0	3,6
Wutha-Farnroda	3	60,0	0,0	59	53,2	0,0	22,1
Behringen	4	100,0	0,0	163	100,0	21,6	14,7
Gerstungen	3	100,0	0,0	61	100,0	0,0	2,9
Unstrut-Hainich-Kreis							
Bad Langensalza, Stadt	7	100,0	12,5 -	354	100,0	27,9 -	54,0
Mühlhausen/Thüringen, Stadt	15	93,8	6,2 -	709	91,2	4,8 -	20,4
Weinbergen	3	100,0	25,0 -	67	100,0	23,0 -	15,4
Kyffhäuserkreis							
Artern/Unstrut, Stadt	3	100,0	0,0	61	100,0	0,0	19,6
Bad Frankenhausen/Kyffhäuser, Stadt	10	100,0	0,0	726	100,0	0,8	40,9
Sondershausen, Stadt	8	88,9	11,1 -	332	92,7	4,0 -	8,2
Schernberg	3	75,0	0,0	249	36,1	11,7	5,7
Schmalkalden-Meiningen							
Breitungen/Werra	6	100,0	20,0	129	100,0	8,4	13,9
Brotterode, Kurort, Stadt	9	100,0	10,0 -	426	100,0	3,6 -	25,2
Floh-Seligenthal	13	86,7	13,3 -	262	71,0	8,1 -	15,4
Meiningen, Stadt	16	100,0	0,0	443	100,0	0,0	23,0
Oberhof, Stadt	32	100,0	6,7	3 086	99,4	1,7	39,6
Schmalkalden, Kurort, Stadt	8	88,9	11,1 -	235	55,7	43,0 -	29,5
Steinbach-Hallenberg, Kurort, Stadt	5	100,0	0,0	109	100,0	0,0	26,4
Trusetal	4	100,0	0,0	60	100,0	0,0	4,8
Zella-Mehlis, Stadt	9	90,0	0,0	269	78,4	0,7 -	26,8
Gotha							
Finsterbergen	10	100,0	0,0	557	98,1	2,8	18,1
Friedrichroda, Stadt	12	92,3	7,7 -	1 651	99,0	3,2	28,8
Georgenthal/Thür. Wald	4	100,0	0,0	217	99,5	0,0	11,8
Gotha, Stadt	14	100,0	0,0	972	100,0	1,1	31,8

1) ganz oder teilweise geöffnet - 2) Anteil der geöffneten Betriebe an den Betrieben insgesamt - 3) Anteil der angebotenen Betten/Schlafgelegenheiten an den Betten/Schlafgelegenheiten insgesamt

Noch: 15. Geöffnete Beherbergungsstätten, angebotene Gästebetten und Kapazitätsauslastung
nach ausgewählten Gemeinden

Landkreis ----- Gemeinde	Januar 2007						
	geöffnete Betriebe ¹⁾			angebotene Betten/Schlafgelegenheiten			durch- schnittliche Auslastung der angebotenen Betten/Schlaf- gelegenheiten
	insgesamt	Anteil ²⁾	Veränderung gegenüber dem Vorjahresmonat	insgesamt	Anteil ³⁾	Veränderung gegenüber dem Vorjahresmonat	
	Anzahl	%		Anzahl	%		
Noch: Gotha							
Luisenthal	4	100,0	0,0	261	98,5	1,5 -	29,8
Ohrdruf, Stadt	3	100,0	0,0	63	100,0	0,0	11,1
Tabarz/Thür. Wald	15	93,8	11,8 -	1 069	97,4	3,5 -	38,4
Tambach-Dietharz/Thür. Wald, Stadt	10	100,0	0,0	426	100,0	1,2	13,7
Waltershausen, Stadt	6	100,0	20,0	141	97,9	19,5	9,9
Emsetal	5	100,0	16,7 -	130	90,3	15,0 -	15,5
Sömmerda							
Kölleda, Stadt	3	75,0	25,0 -	90	88,2	0,0	19,2
Sömmerda, Stadt	4	100,0	0,0	97	100,0	0,0	30,0
Hildburghausen							
Bad Colberg-Heldburg, Stadt	3	100,0	25,0 -	349	100,0	2,8 -	69,0
Eisfeld, Stadt	3	100,0	25,0 -	46	97,9	41,8 -	10,9
Hildburghausen, Stadt	3	60,0	0,0	120	83,9	0,8	20,5
Römhild, Stadt	5	100,0	25,0	304	95,9	85,4	38,5
Sachsenbrunn	6	100,0	0,0	124	100,0	0,0	19,6
Schleusingen, Stadt	3	75,0	25,0 -	79	81,4	15,1 -	15,6
St. Kilian	7	100,0	0,0	460	99,6	8,2	13,2
Themar, Stadt	3	100,0	0,0	56	100,0	0,0	14,9
Nahetal-Waldau	5	100,0	25,0	200	99,0	6,4	27,6
Masserberg	24	100,0	0,0	1 644	89,8	9,1 -	41,1
Ilm-Kreis							
Arnstadt, Stadt	10	100,0	11,1	423	99,3	13,1	29,6
Elgersburg	3	100,0	0,0	116	93,5	0,0	29,2
Frankenhain	3	100,0	0,0	98	83,8	0,0	27,3
Frauenwald	9	100,0	0,0	373	97,4	2,6 -	24,4
Gehlbach	5	100,0	0,0	196	100,0	4,3	24,1
Großbreitenbach, Stadt	5	100,0	0,0	124	100,0	0,0	12,3
Ilmenau, Stadt	15	100,0	0,0	1 011	98,6	6,4	18,3
Neustadt am Rennsteig	6	100,0	0,0	274	99,3	0,7 -	49,3
Schmiedefeld am Rennsteig	10	100,0	11,1	234	100,0	23,2	27,3
Stützerbach	4	80,0	20,0 -	59	81,9	18,1 -	13,8
Wachsenburggemeinde	3	100,0	0,0	58	100,0	0,0	5,4
Wipfratal	3	75,0	50,0	68	80,0	61,9	8,6
Ilmtal	6	100,0	14,3 -	149	100,0	5,7 -	9,7
Weimarer Land							
Apolda, Stadt	4	100,0	0,0	428	99,5	0,5 -	22,1
Bad Berka, Stadt	8	88,9	11,1 -	639	88,4	10,4 -	48,2
Bad Sulza, Stadt	11	91,7	8,3 -	843	98,0	1,9 -	46,4
Mönchenholzhausen	3	75,0	0,0	203	83,5	0,0	26,1
Nohra	4	100,0	0,0	191	100,0	0,0	23,8
Sonneberg							
Effelder-Rauenstein	3	100,0	0,0	64	97,0	0,0	3,1
Lauscha, Stadt	7	87,5	12,5 -	171	91,4	8,6 -	12,1
Mengersgereuth-Hämmern	3	100,0	0,0	76	98,7	1,3 -	19,4
Neuhaus am Rennweg, Stadt	5	83,3	16,7 -	240	92,0	7,7 -	28,3
Schalkau, Stadt	6	100,0	20,0	129	75,0	46,6	6,5
Scheibe-Alsbach	3	75,0	0,0	94	63,1	4,1 -	11,2
Siegmundsburg	3	100,0	0,0	87	95,6	4,4 -	32,5
Sonneberg, Stadt	9	81,8	10,0 -	309	76,5	6,9 -	17,8
Steinach, Stadt	5	100,0	0,0	129	94,9	5,1 -	18,0

1) ganz oder teilweise geöffnet - 2) Anteil der geöffneten Betriebe an den Betrieben insgesamt - 3) Anteil der angebotenen Betten/Schlafgelegenheiten an den Betten/Schlafgelegenheiten insgesamt

Noch: 15. Geöffnete Beherbergungsstätten, angebotene Gästebetten und Kapazitätsauslastung
nach ausgewählten Gemeinden

Landkreis ----- Gemeinde	Januar 2007						
	geöffnete Betriebe ¹⁾			angebotene Betten/Schlafgelegenheiten			durch- schnittliche Auslastung der angebotenen Betten/Schlaf- gelegenheiten
	insgesamt	Anteil ²⁾	Veränderung gegenüber dem Vorjahresmonat	insgesamt	Anteil ³⁾	Veränderung gegenüber dem Vorjahresmonat	
	Anzahl	%		Anzahl	%		
Saalfeld-Rudolstadt							
Bad Blankenburg, Stadt	10	100,0	0,0	731	90,2	0,1	26,0
Cursdorf	7	100,0	16,7	173	93,5	32,1	7,4
Katzhütte	3	100,0	0,0	130	92,9	7,1 -	4,0
Lehesten, Stadt	4	100,0	0,0	63	100,0	0,0	18,4
Lichte	4	100,0	0,0	214	99,1	0,9 -	16,6
Meura	4	100,0	0,0	91	100,0	0,0	5,3
Meuselbach-Schwarzühle	3	100,0	0,0	66	100,0	1,5	11,2
Rudolstadt, Stadt	10	100,0	25,0	433	98,9	9,3	18,3
Saalfeld/Saale, Stadt	17	100,0	6,3	918	93,1	3,3 -	15,2
Schwarzburg	6	75,0	0,0	323	69,9	19,6	3,7
Sitzendorf	4	50,0	42,9 -	282	83,4	14,0 -	12,8
Leutenberg, Stadt	6	100,0	20,0	187	100,0	21,4	1,2
Saalfelder Höhe	10	90,9	0,0	469	80,9	0,0	12,1
Uhlstädt-Kirchhasel	5	83,3	0,0	205	89,5	0,0	20,9
Unterwellenborn	4	66,7	0,0	144	83,7	0,0	10,4
Saale-Holzland-Kreis							
Bad Klosterlausnitz	6	100,0	14,3 -	638	100,0	2,6 -	77,9
Eisenberg, Stadt	4	80,0	20,0 -	205	84,4	12,8 -	6,2
Kahla, Stadt	3	100,0	0,0	59	100,0	0,0	20,5
Seitenroda	3	100,0	0,0	48	100,0	0,0	5,0
Stadtroda, Stadt	4	100,0	0,0	85	98,8	1,2 -	12,0
Saale-Orla-Kreis							
Breitenhain	3
Hirschberg, Stadt	3	100,0	0,0	79	100,0	0,0	17,7
Bad Lobenstein, Stadt	11	91,7	22,2	479	94,7	21,9	22,2
Neustadt an der Orla, Stadt	4	100,0	0,0	136	98,6	1,4 -	17,7
Schleiz, Stadt	3	100,0	0,0	54	100,0	3,8	19,6
Triptis, Stadt	5	100,0	0,0	144	98,6	1,4 -	11,7
Krölpa	3	100,0	0,0	103	100,0	8,4	9,1
Tanna, Stadt	3	100,0	0,0	49	100,0	0,0	6,9
Wurzbach, Stadt	3	100,0	0,0	401	99,5	0,5 -	43,4
Remptendorf	3	100,0	0,0	133	100,0	0,0	14,7
Saalburg-Ebersdorf, Stadt	5	71,4	0,0	163	53,4	4,7 -	8,2
Greiz							
Berga/Elster, Stadt	4	80,0	0,0	300	89,6	2,0 -	1,4
Greiz, Stadt	10	90,9	0,0	211	90,6	4,1 -	18,2
Weida, Stadt	4	100,0	33,3	116	92,1	61,1	5,4
Zeulenroda-Triebes, Stadt	10	100,0	0,0	484	99,6	3,0	18,1
Altenburger Land							
Altenburg, Stadt	8	100,0	0,0	640	99,8	0,2 -	16,5
Schmölln, Stadt	3	60,0	25,0 -	96	55,5	40,7 -	18,6

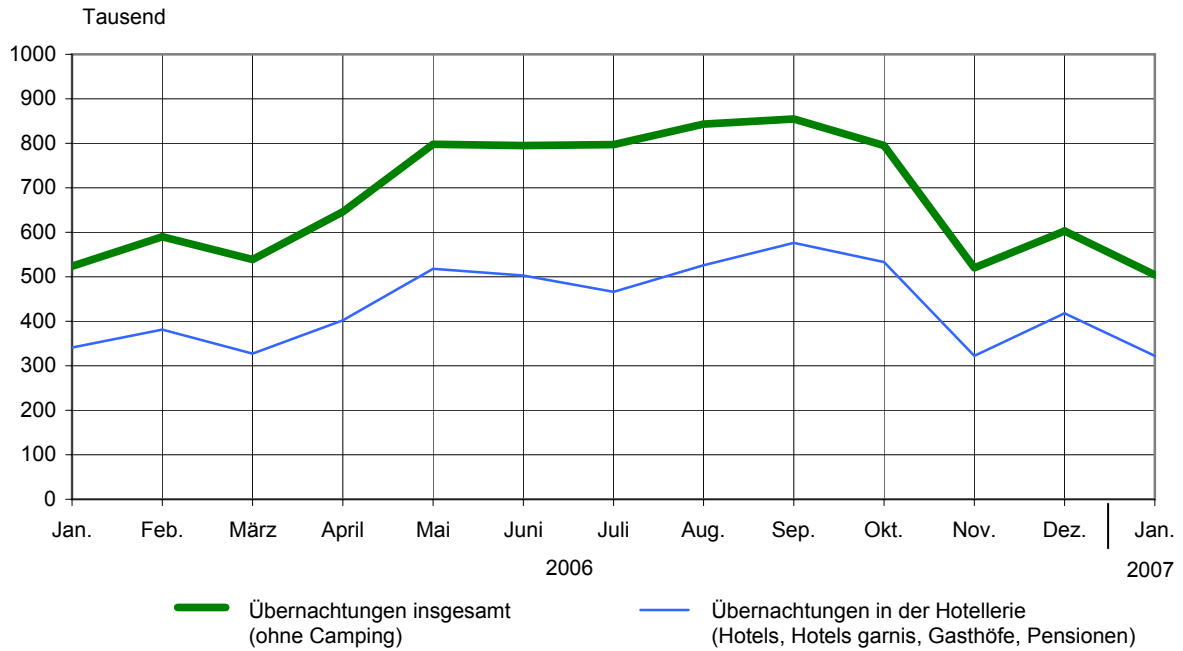
1) ganz oder teilweise geöffnet - 2) Anteil der geöffneten Betriebe an den Betrieben insgesamt - 3) Anteil der angebotenen Betten/Schlafgelegenheiten an den Betten/Schlafgelegenheiten insgesamt

**16. Geöffnete Beherbergungsstätten, angebotene Gästebetten und Kapazitätsauslastung
in Städten des Vereins Städtetourismus in Thüringen e.V.**

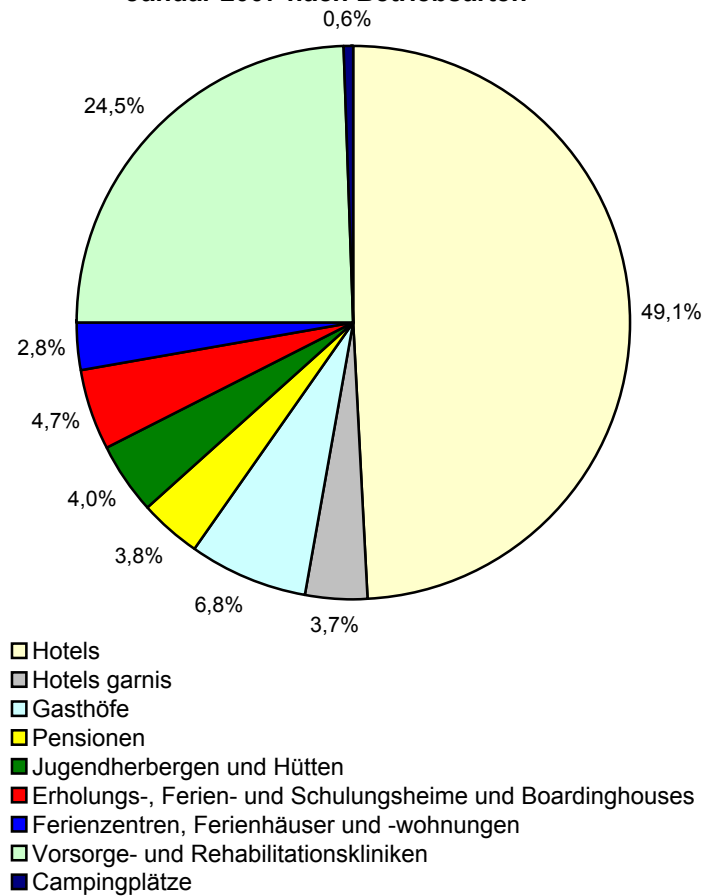
Ausgewählte Städte	Januar 2007						
	geöffnete Betriebe ¹⁾			angebotene Betten/Schlafgelegenheiten			durchschnittliche Auslastung der angebotenen Betten/Schlafgelegenheiten
	insgesamt	Anteil ²⁾	Veränderung gegenüber dem Vorjahresmonat	insgesamt	Anteil ³⁾	Veränderung gegenüber dem Vorjahresmonat	
	Anzahl	%		Anzahl	%		
Altenburg	8	100,0	0,0	640	99,8	0,2 -	16,5
Apolda	4	100,0	0,0	428	99,5	0,5 -	22,1
Arnstadt	10	100,0	11,1	423	99,3	13,1	29,6
Eisenach	33	100,0	2,9 -	2 016	98,4	0,1 -	24,6
Erfurt	61	100,0	5,2	4 516	97,7	2,4	26,2
Gera	19	100,0	0,0	1 603	99,9	0,2 -	21,3
Gotha	14	100,0	0,0	972	100,0	1,1	31,8
Greiz	10	90,9	0,0	211	90,6	4,1 -	18,2
Ilmenau	15	100,0	0,0	1 011	98,6	6,4	18,3
Jena	21	95,5	4,5 -	1 837	83,4	14,8 -	28,5
Meiningen	16	100,0	0,0	443	100,0	0,0	23,0
Mühlhausen	15	93,8	6,2 -	709	91,2	4,8 -	20,4
Nordhausen	14	100,0	0,0	626	96,3	1,0	16,0
Rudolstadt	10	100,0	25,0	433	98,9	9,3	18,3
Saalfeld	17	100,0	6,3	918	93,1	3,3 -	15,2
Schmalkalden	8	88,9	11,1 -	235	55,7	43,0 -	29,5
Sondershausen	8	88,9	11,1 -	332	92,7	4,0 -	8,2
Suhl	20	100,0	0,0	1 564	99,9	0,4 -	38,6
Weimar	41	95,3	7,9	3 520	99,0	1,8	21,8
Ausgewählte Städte zusammen	344	98,0	1,5	22 437	95,9	1,2 -	24,2

1) ganz oder teilweise geöffnet - 2) Anteil der geöffneten Betriebe an den Betrieben insgesamt - 3) Anteil der angebotenen Betten/Schlafgelegenheiten an den Betten/Schlafgelegenheiten insgesamt

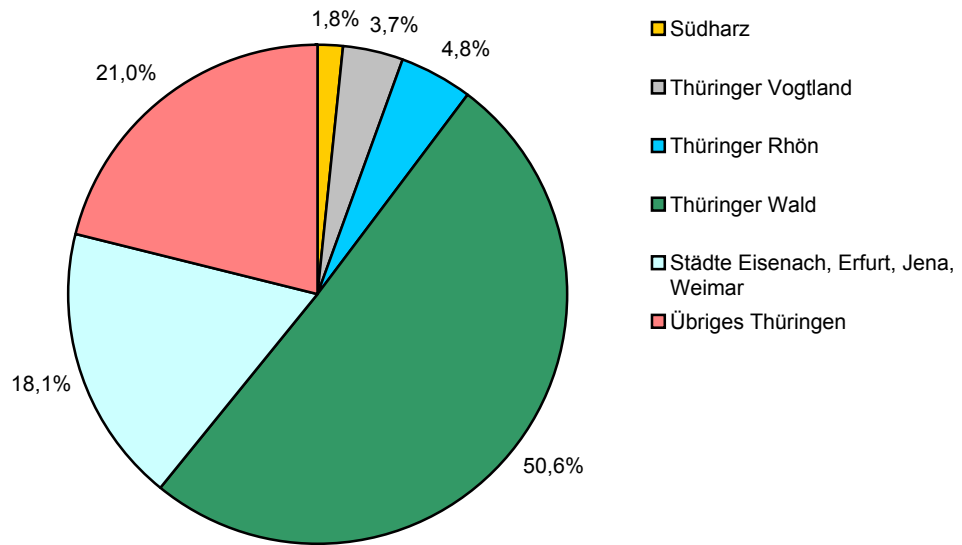
1. Übernachtungen in Beherbergungsstätten 2006 und 2007 nach Monaten (ohne Camping)



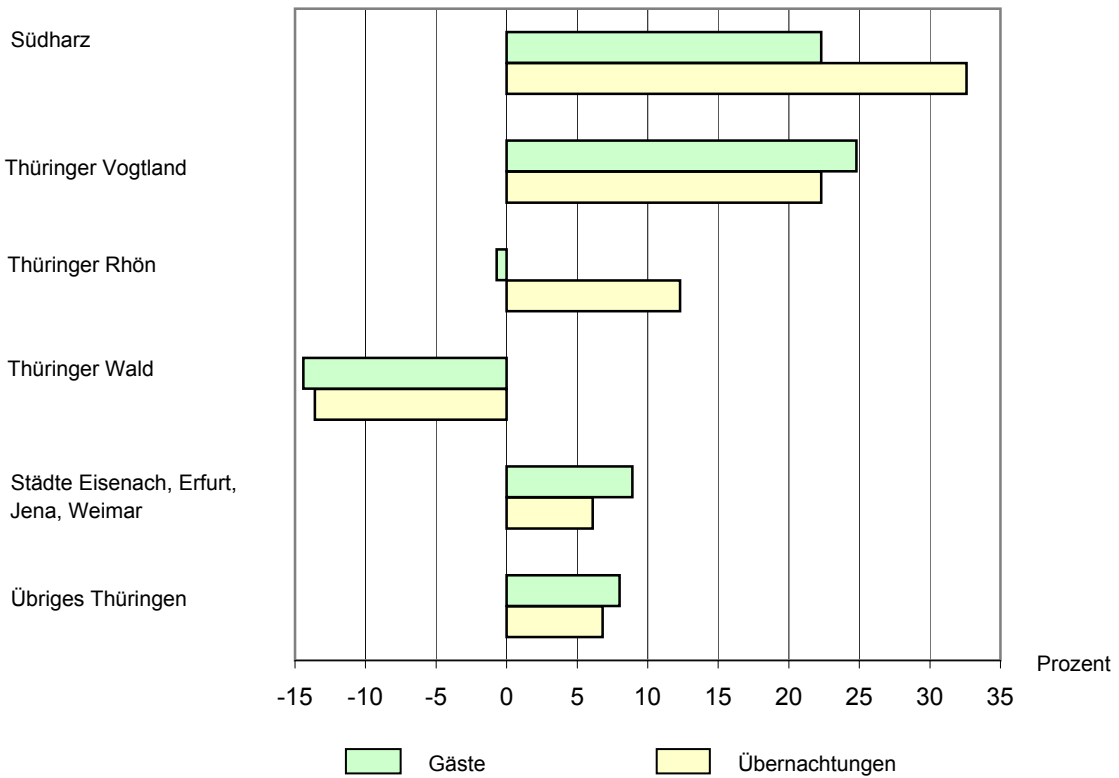
2. Übernachtungen in Beherbergungsstätten und auf Campingplätzen im Januar 2007 nach Betriebsarten



3. Übernachtungen in Beherbergungsstätten und auf Campingplätzen im Januar 2007 nach Reisegebieten



4. Veränderung der Anzahl der Gäste und Übernachtungen im Januar 2007 gegenüber Januar 2006 nach Reisegebieten (einschl. Camping)



Reisegebiete in Thüringen

