

# Statistischer Bericht

G IV - m 2 / 07

Gäste und Übernachtungen  
in Thüringen  
Februar 2007

---

Bestell - Nr. 07 401



Thüringer Landesamt für Statistik

## Zeichenerklärung

- 0 weniger als die Hälfte von 1 in der letzten besetzten Stelle, jedoch mehr als nichts
- nichts vorhanden (genau Null)
- . Zahlenwert unbekannt oder geheim zu halten
- ... Angabe fällt später an
- / Zahlenwert nicht sicher genug
- x Tabellenfach gesperrt, weil Aussage nicht sinnvoll
- ( ) Aussagewert eingeschränkt
- r berichtigte Zahl
- p vorläufige Zahl

Anmerkung: Abweichungen in den Summen erklären sich aus dem Runden von Einzelwerten.

Herausgeber:

Thüringer Landesamt für Statistik  
Europaplatz 3, 99091 Erfurt  
Postfach 90 01 63, 99104 Erfurt

Telefon: 0361 37-84642/84647  
Telefax: 0361 37-84699  
Internet: [www.statistik.thueringen.de](http://www.statistik.thueringen.de)  
E-Mail: [auskunft@statistik.thueringen.de](mailto:auskunft@statistik.thueringen.de)

Auskunft erteilt:

Referat: Handel, Gastgewerbe, Beherbergung,  
Dienstleistungen, Unternehmen

Telefon: 0361 37-84445

Herausgegeben im Mai 2007

Heft-Nr.: 128 / 07

Preis: 7,50 EUR

© Thüringer Landesamt für Statistik, Erfurt, 2007

Für nichtgewerbliche Zwecke sind Vervielfältigung und unentgeltliche Verbreitung, auch auszugsweise, mit Quellenangabe gestattet. Die Verbreitung, auch auszugsweise, über elektronische Systeme/Datenträger bedarf der vorherigen Zustimmung. Alle übrigen Rechte bleiben vorbehalten.

## Inhaltsverzeichnis

	Seite
<b>Vorbemerkungen</b>	3
<b>Tabellen</b>	
1. Geöffnete Beherbergungsstätten, angebotene Gästebetten, Kapazitätsauslastung, Ankünfte, Übernachtungen und durchschnittliche Aufenthaltsdauer nach Monaten der Jahre 2005 bis 2007 (ohne Camping)	6
2. Ankünfte, Übernachtungen und Aufenthaltsdauer der Gäste in Beherbergungsbetrieben (einschl. Camping) nach Betriebsarten und zusammengefassten Gästegruppen	7
3. Ankünfte, Übernachtungen und Aufenthaltsdauer der Gäste in Beherbergungsstätten nach Herkunftsländern (ohne Camping)	8
4. Ankünfte, Übernachtungen und Aufenthaltsdauer der Gäste in Beherbergungsbetrieben (einschl. Camping) nach Reisegebieten, Betriebsarten und zusammengefassten Gästegruppen	9
5. Ankünfte, Übernachtungen und Aufenthaltsdauer der Gäste in Beherbergungsstätten nach Gemeindegruppen und zusammengefassten Gästegruppen (ohne Camping)	15
6. Ankünfte, Übernachtungen und Aufenthaltsdauer der Gäste in Beherbergungsstätten nach Kreisen und zusammengefassten Gästegruppen (ohne Camping)	16
7. Ankünfte, Übernachtungen und Aufenthaltsdauer der Gäste in Beherbergungsstätten nach Kreisen, ausgewählten Betriebsarten und zusammengefassten Gästegruppen (ohne Camping)	18
8. Ankünfte, Übernachtungen und Aufenthaltsdauer der Gäste in Beherbergungsstätten nach ausgewählten Gemeinden und zusammengefassten Gästegruppen (ohne Camping)	27
9. Ankünfte, Übernachtungen und Aufenthaltsdauer der Gäste in Beherbergungsstätten in Städten des Vereins Städtetourismus in Thüringen e.V. (ohne Camping)	36
10. Beherbergungsstätten, Gästebetten und Kapazitätsauslastung nach Betriebsarten sowie Campingplätze	38
11. Geöffnete Beherbergungsstätten, angebotene Gästebetten und Kapazitätsauslastung nach Reisegebieten und Betriebsarten sowie Campingplätze	39
12. Geöffnete Beherbergungsstätten, angebotene Gästebetten und Kapazitätsauslastung nach Gemeindegruppen	41
13. Geöffnete Beherbergungsstätten, angebotene Gästebetten und Kapazitätsauslastung nach Kreisen	42
14. Geöffnete Beherbergungsstätten, angebotene Gästebetten und Kapazitätsauslastung nach Kreisen und ausgewählten Betriebsarten	43
15. Geöffnete Beherbergungsstätten, angebotene Gästebetten und Kapazitätsauslastung nach ausgewählten Gemeinden	47
16. Geöffnete Beherbergungsstätten, angebotene Gästebetten und Kapazitätsauslastung in Städten des Vereins Städtetourismus in Thüringen e.V.	50

## **Grafiken**

1. Übernachtungen in Beherbergungsstätten 2006 und 2007 nach Monaten (ohne Camping) 51
2. Übernachtungen in Beherbergungsstätten und auf Campingplätzen im Februar 2007 nach Betriebsarten 51
3. Übernachtungen in Beherbergungsstätten und auf Campingplätzen im Februar 2007 nach Reisegebieten 52
4. Veränderung der Anzahl der Gäste und Übernachtungen im Februar 2007 gegenüber Februar 2006 nach Reisegebieten (einschl. Camping) 52

## **Karte**

- Reisegebiete in Thüringen 53

## Vorbemerkungen

### Rechtsgrundlage

Rechtsgrundlage für die Erhebung ist das Gesetz zur Neuordnung der Statistik über die Beherbergung im Reiseverkehr (Beherbergungsstatistikgesetz - BeherbStatG) vom 22. Mai 2002 (BGBl. I S. 1642), zuletzt geändert durch Artikel 8a des Gesetzes vom 21. Juni 2005 (BGBl. I S. 1666), in Verbindung mit dem Gesetz über die Statistik für Bundeszwecke (Bundesstatistikgesetz - BStatG) vom 22. Januar 1987 (BGBl. I S. 462, 565), zuletzt geändert durch Artikel 2 des Gesetzes vom 9. Juni 2005 (BGBl. I S. 1534).

### Erhebungsmerkmale

Erhebungsmerkmale der monatlichen Statistik sind Ankünfte und Übernachtungen von Gästen im Reiseverkehr; bei Gästen mit Wohnsitz außerhalb der Bundesrepublik Deutschland wird auch das Herkunftsland erfragt. Außerdem werden die Anzahl der im Berichtsmontat angebotenen Gästebetten sowie die Anzahl der Stellplätze auf Campingplätzen erhoben. Bei Hotels, Hotels garnis, Gasthöfen und Pensionen wird jeweils zum 31. Juli eines Jahres die Anzahl der Gästezimmer erfasst.

### Betriebskreis

Auskunftspflichtig sind alle Inhaber bzw. Leiter von Beherbergungsstätten mit neun und mehr Gästebetten, unabhängig davon, ob die Beherbergung Hauptzweck (z.B. Hotels, Pensionen) oder nur Nebenzweck des Betriebes (z.B. bei Heilstätten, Sanatorien) ist.

### Hinweise

Alle Angaben für das Jahr 2007 beziehen sich auf den aktuellen Gebietsstand.

Für die Berechnung der Entwicklung gegenüber dem Vorjahr werden bei Änderungen zum Gebietsstand die Angaben des Vorjahres auf den aktuellen Gebietsstand umgerechnet.

Sind in einer Betriebsart bzw. einem Kreis oder einer Gemeinde weniger als drei geöffnete Beherbergungseinrichtungen/Campingplätze vorhanden oder meldet bei mehr als zwei geöffneten Betrieben nur einer Gäste- und Übernachtungszahlen (übrige Betriebe haben keine Gäste und Übernachtungen), so sind entsprechend den Bestimmungen der statistischen Geheimhaltung die Angaben zu diesen Betrieben nicht auszuweisen, jedoch in den Summen zu berücksichtigen. Die Veröffentlichung der Anzahl dieser Betriebe ist zulässig, wenn keine weiteren Daten bekannt gemacht werden. Ferner ist sicherzustellen, dass geheim zu haltende Angaben nicht durch Differenzbildung errechnet werden können.

In den Tabellen 2 und 4 werden die Angaben für Ankünfte, Übernachtungen und durchschnittliche Aufenthaltsdauer in Beherbergungsbetrieben insgesamt - einschließlich Camping (ohne Dauercamping) - ausgewiesen.

## Definitionen und Begriffserläuterungen

### Erhebungs- und Darstellungsmerkmale

**Beherbergung im Reiseverkehr:** Unterbringung von Personen, die sich nicht länger als ein Jahr ohne Unterbrechung an einem anderen Ort als ihrem gewöhnlichen Wohnsitz aufhalten. Der vorübergehende Ortswechsel kann durch Urlaub und Freizeit aber auch durch die Wahrnehmung privater und geschäftlicher Kontakte, den Besuch von Tagungen und Fortbildungsveranstaltungen, Maßnahmen zur Wiederherstellung der Gesundheit oder sonstige Gründe veranlasst sein.

**Beherbergungsstätten:** Betriebe, die nach Einrichtung und Zweckbestimmung dazu dienen, mehr als acht Gäste (im Reiseverkehr) gleichzeitig zu beherbergen. Hierzu zählen auch Unterkunftsstätten, die die Gästebeherbergung nicht gewerblich und/oder nur als Nebenzweck betreiben.

**Gästezimmer:** Als Gästezimmer gilt eine Einheit, die aus einem Raum oder einer Gruppe von Räumen besteht, die eine unteilbare Mieteinheit in einem Beherbergungsbetrieb bilden. Bei den Gästezimmern kann es sich um Einzel-, Doppel- oder Mehrbettzimmer handeln, je nachdem, ob sie zur dauerhaften Beherbergung von einer, zwei oder mehr Personen eingerichtet sind. Die Zahl der Gästezimmer wird einmal im Jahr zum Stichtag 31. Juli erhoben. Gezählt werden die an diesem Stichtag tatsächlich zur Beherbergung von Gästen zur Verfügung stehenden Gästezimmer. Zimmer, die von Mitarbeitern des Betriebes genutzt werden, zählen nicht als Gästezimmer. Ein Appartement ist eine spezielle Art von Gästezimmer. Es besteht aus einem oder mehreren Räumen mit Küche, separatem Bad und/oder Toilette.

**Betten und sonstige Schlafgelegenheiten:** Der **Bestand** stellt ab auf die Normalbelegung, ohne Berücksichtigung behelfsmäßiger Schlafgelegenheiten, die bei Überbelegung zusätzlich zur Verfügung stehen (z.B. Schlafcouchen, Liegen, Kinderbetten). Das **Angebot** besagt, wie viele davon am letzten Öffnungstag im Berichtsmonat tatsächlich für die Übernachtung von Gästen zur Verfügung standen.

**Durchschnittliche Auslastung von Betten und sonstigen Schlafgelegenheiten (%):** Rechnerisch ermittelte Werte

$$\text{Auslastung aller Betten} = \frac{\text{Übernachtungen}}{\text{mögliche Bettentage}} \times 100$$

$$\text{Auslastung der angebotenen Betten} = \frac{\text{Übernachtungen}}{\text{angebotene Bettentage}} \times 100$$

**Ankünfte:** Anzahl von Gästen in einer Beherbergungsstätte, die im Berichtszeitraum ankamen und zum vorübergehenden Aufenthalt ein Gästebett belegten.

**Übernachtungen:** Anzahl der Übernachtungen von Gästen, die im Berichtszeitraum ankamen oder aus dem vorherigen Berichtszeitraum noch anwesend waren.

**Durchschnittliche Aufenthaltsdauer:** Rechnerisch ermittelter Wert - Quotient - aus der Anzahl der Übernachtungen und der Anzahl der Ankünfte im Berichtszeitraum.

**Herkunftsländer:** Für die Erfassung ist grundsätzlich der ständige Wohnsitz oder gewöhnliche Aufenthaltsort der Gäste maßgebend, nicht dagegen deren Staatsangehörigkeit (Nationalität).

#### **Gliederungsmerkmale**

**Reisegebiete:** Gliederung nach nichtadministrativen Raumeinheiten, die sich im Wesentlichen an naturräumliche Gegebenheiten anlehnen.

**Gemeindegruppen:** Zusammenfassung von Gemeinden/Teilen von Gemeinden nach Arten der aufgrund landesrechtlicher Vorschriften verliehenen staatlichen Anerkennung bzw. vorläufigen Anerkennung (z.B. als Mineral- und Moorbad, Luftkurort, Erholungsort). Gemeinden/Teile von Gemeinden ohne diese Anerkennung sind in der Gruppe "Sonstige Gemeinden" enthalten.

Die Zuordnung erfolgt durch das Thüringer Ministerium für Wirtschaft, Technologie und Arbeit und wird jährlich abgestimmt.

**Betriebsarten:** Gruppierungen der Beherbergungsstätten auf der Grundlage der Systematik der Wirtschaftszweige:

**Hotels:** Beherbergungsstätten, die jedermann zugänglich sind und in denen ein Restaurant - auch für Passanten - vorhanden ist sowie in der Regel weitere Einrichtungen oder Räume für unterschiedliche Zwecke (Konferenzen, Seminare, Sport, Freizeit, Erholung) zur Verfügung stehen.

**Hotels garnis:** Beherbergungsstätten, die jedermann zugänglich sind und in denen höchstens Frühstück abgegeben wird.

**Gasthöfe:** Beherbergungsstätten, die jedermann zugänglich sind und in denen außer dem Gastraum in der Regel keine weiteren Aufenthaltsräume zur Verfügung stehen. Bei Gasthöfen übersteigt der Umsatz aus Bewirtung deutlich den aus Beherbergung.

**Pensionen:** Beherbergungsstätten, die jedermann zugänglich sind und in denen Speisen und Getränke nur an Hausgäste abgegeben werden.

**Hotellerie:** Dazu zählen Hotels, Hotels garnis, Gasthöfe und Pensionen.

**Jugendherbergen und Hütten:** Beherbergungsstätten mit in der Regel einfacher Ausstattung, vorzugsweise für Jugendliche oder Angehörige der sie tragenden Organisation (z.B. Wanderverein), in denen Speisen und Getränke in der Regel nur an Hausgäste abgegeben werden.

**Erholungs-, Ferien- und Schulungsheime:** Beherbergungsstätten, die nur bestimmten Personenkreisen - z.B. Mitgliedern eines Vereins oder einer Organisation, Beschäftigten eines Unternehmens, Kindern, Müttern, Betreuten sozialer Einrichtungen - zugänglich sind und in denen Speisen und Getränke nur an Hausgäste abgegeben werden.

**Boardinghouses:** Beherbergungsstätten, die jedermann zugänglich sind und neben Kurzeintaufhalten insbesondere für längere Aufenthalte im urbanen Umfeld konzipiert sind. Die Ausstattung orientiert sich an privaten Wohnungen, eine Kochgelegenheit muss gegeben sein. Die Leistung wird durch einen hotelähnlichen Service ergänzt (Reinigung, Serviceoffice).

**Ferienzentren:** Beherbergungsstätten, die jedermann zugänglich sind und nach Einrichtung und Zweckbestimmung dazu dienen, wahlweise unterschiedliche Wohn- und Aufenthaltsmöglichkeiten sowie gleichzeitig Freizeiteinrichtungen in Verbindung mit Einkaufsmöglichkeiten und persönlichen Dienstleistungen zum vorübergehenden Aufenthalt anzubieten. Als Mindestausstattung gilt das Vorhandensein von Hotelunterkunft und anderen Wohngelegenheiten (auch mit Kochgelegenheit), einer Gaststätte, von Einkaufsmöglichkeiten zur Deckung des täglichen Bedarfs und des Freizeitbedarfs sowie von Einrichtungen für persönliche Dienstleistungen, z. B. Massageeinrichtungen, Solarium, Sauna, Friseur, und zur aktiven Freizeitgestaltung, z. B. Schwimmbad, Tennis-, Tischtennis-, Kleingolf-, Trimm-Dich-Anlagen.

**Ferienhäuser, -wohnungen:** Beherbergungsstätten, die jedermann zugänglich sind und in denen Speisen und Getränke nicht abgegeben werden, aber Kochgelegenheit vorhanden ist.

**Sonstiges Beherbergungsgewerbe:** Dazu zählen Jugendherbergen und Hütten, Erholungs-, Ferien- und Schulungsheime, Boardinghouses, Ferienzentren, Ferienhäuser und -wohnungen.

**Vorsorge- und Rehabilitationskliniken:** Beherbergungsstätten unter ärztlicher Leitung ausschließlich oder überwiegend für Kurgäste. Als Kurgäste gelten Personen, die sich am Ort aufgrund ärztlicher Verordnung vorübergehend aufhalten mit dem Ziel der Erhaltung oder Wiederherstellung ihrer Gesundheit oder ihrer Berufs- oder Arbeitsfähigkeit und die die allgemein angebotenen Kureinrichtungen außerhalb der Beherbergungsstätte in Anspruch nehmen. Hierzu zählen auch Kinderheilstätten, Sanatorien, Kur- und ähnliche Krankenhäuser (Fachabteilungen anderer Krankenhäuser). Im Unterschied zur Krankenhausstatistik werden Vorsorge- und Rehabilitationskliniken in der Beherbergungsstatistik nur dann erfasst, wenn die dort untergebrachten Personen überwiegend in der Lage sind, während des vorübergehenden Aufenthaltes den Anstaltsbereich zu verlassen und die gemeindlichen Fremdenverkehrseinrichtungen in Anspruch zu nehmen.

**Campingplätze:** Abgegrenzte Gelände, die jedermann zum vorübergehenden Aufstellen von mitgebrachten Wohnwagen, Wohnmobilen oder Zelten zugänglich sind. Die Unterscheidung zwischen Urlaubs- oder Dauercamping knüpft an die vertraglich vereinbarte Dauer der Campingplatzbenutzung an. Im Urlaubscamping wird der Stellplatz i.d.R. für die Dauer von Tagen oder Wochen gemietet, im Dauercamping dagegen zumeist auf Monats- oder Jahresbasis.

**1. Geöffnete Beherbergungsstätten, angebotene Gästebetten, Kapazitätsauslastung, Ankünfte, Übernachtungen und durchschnittliche Aufenthaltsdauer nach Monaten der Jahre 2005 bis 2007 (ohne Camping)**

Jahr Monat	Geöffnete Betriebe insgesamt <sup>1)</sup>	Angebotene Betten/ Schlaf- gelegenheiten insgesamt	Durchschnittl. Auslastung der angebotenen Betten/Schlaf- gelegenheiten	Ankünfte		Übernachtungen		Durchschnitt- liche Aufent- haltungsdauer der Gäste insgesamt
				insgesamt	darunter Ausländer	insgesamt	darunter Ausländer	
				Anzahl		Anzahl		
<b>2005</b>								
Januar	1 334	64 981	26,7	175 398	7 239	528 857	17 253	3,0
Februar	1 350	65 520	31,4	184 367	8 718	571 583	22 721	3,1
März	1 365	65 936	28,7	199 081	10 842	579 785	25 788	2,9
April	1 381	66 871	29,8	224 869	13 900	594 406	31 228	2,6
Mai	1 391	67 968	40,5	320 485	20 163	851 544	49 278	2,7
Juni	1 398	67 925	38,4	290 706	20 962	780 028	52 191	2,7
Juli	1 403	68 213	40,2	274 380	26 300	844 603	67 661	3,1
August	1 405	68 298	40,3 r	270 589 r	25 796	847 718 r	63 736	3,1
September	1 405	68 022	41,0	309 764	22 280	833 817	58 626	2,7
Oktober	1 393	67 331	39,0	289 441	14 948	807 252	39 346	2,8
November	1 315	64 082	27,1	202 033	9 437	510 915	22 202	2,5
Dezember	1 362	65 315	28,5	203 551	8 895	560 604	22 792	2,8
<b>2006</b>								
Januar	1 338	64 812	26,5	176 879	7 621	523 690	17 097	3,0
Februar	1 355	64 934	32,5	191 152	8 691	589 602	19 527	3,1
März	1 346	64 590	27,0	199 524	10 834	539 519	24 268	2,7
April	1 374	66 195	32,7	225 116	13 927	645 885	31 502	2,9
Mai	1 387	67 554	38,1	300 734	19 633	798 382	47 842	2,7
Juni	1 391	67 943	39,0	295 223	22 724	794 859	60 646	2,7
Juli	1 390	68 057	37,9	265 754	24 849	797 375	64 969	3,0
August	1 388	68 113	40,1	262 469	25 653	843 346	73 672	3,2
September	1 392	67 572	42,2	324 288	22 113	855 178	56 194	2,6
Oktober	1 380	67 067	38,3 r	281 910 r	18 365 r	790 782 r	48 384	2,8
November	1 311	64 187	27,4	199 530	9 885	520 434	26 510	2,6
Dezember	1 345	64 849	30,4	220 948	9 326	603 469	25 645	2,7
<b>2007</b>								
Januar	1 312	64 424	25,5	172 935	8 153	504 169	20 872	2,9
Februar	1 322	64 561	31,1	182 420	9 825	560 499	24 178	3,1

1) ganz oder teilweise geöffnet



2. Ankünfte, Übernachtungen und Aufenthaltsdauer der Gäste in Beherbergungsbetrieben  
(einschl. Camping) nach Betriebsarten und zusammengefassten Gästegruppen

Betriebsart ----- Ständiger Wohnsitz der Gäste	Februar 2007					Januar - Februar 2007				
	Ankünfte		Übernachtungen		durchschnittliche Aufenthaltsdauer	Ankünfte		Übernachtungen		durchschnittliche Aufenthaltsdauer
	insgesamt	Veränderung gegenüber dem Vorjahresmonat	insgesamt	Veränderung gegenüber dem Vorjahresmonat		insgesamt	Veränderung gegenüber dem Vorjahreszeitraum	insgesamt	Veränderung gegenüber dem Vorjahreszeitraum	
	Anzahl	%	Anzahl	%	Tage	Anzahl	%	Anzahl	%	Tage
<b>Hotels</b>										
Bundesrepublik Deutschland	109 273	4,6 -	259 758	9,1 -	2,4	215 947	2,9 -	495 608	8,3 -	2,3
anderer Wohnsitz	7 125	12,1	15 834	15,7	2,2	12 966	8,0	29 265	14,8	2,3
<b>Zusammen</b>	<b>116 398</b>	<b>3,7 -</b>	<b>275 592</b>	<b>8,0 -</b>	<b>2,4</b>	<b>228 913</b>	<b>2,4 -</b>	<b>524 873</b>	<b>7,3 -</b>	<b>2,3</b>
<b>Hotels garnis</b>										
Bundesrepublik Deutschland	8 281	17,7 -	15 816	12,5 -	1,9	16 885	12,2 -	31 389	9,4 -	1,9
anderer Wohnsitz	1 203	23,6	3 008	27,7	2,5	2 428	25,3	5 936	35,3	2,4
<b>Zusammen</b>	<b>9 484</b>	<b>14,0 -</b>	<b>18 824</b>	<b>7,9 -</b>	<b>2,0</b>	<b>19 313</b>	<b>8,8 -</b>	<b>37 325</b>	<b>4,3 -</b>	<b>1,9</b>
<b>Gasthöfe</b>										
Bundesrepublik Deutschland	15 546	8,5 -	33 445	13,3 -	2,2	30 817	5,8 -	66 208	9,4 -	2,1
anderer Wohnsitz	514	17,4 -	1 523	18,6	3,0	1 030	14,9 -	3 344	12,5	3,2
<b>Zusammen</b>	<b>16 060</b>	<b>8,9 -</b>	<b>34 968</b>	<b>12,3 -</b>	<b>2,2</b>	<b>31 847</b>	<b>6,1 -</b>	<b>69 552</b>	<b>8,5 -</b>	<b>2,2</b>
<b>Pensionen</b>										
Bundesrepublik Deutschland	7 690	1,4	20 328	3,2	2,6	14 941	0,6	38 740	0,4	2,6
anderer Wohnsitz	262	3,3 -	1 221	13,5	4,7	480	12,4	2 138	28,9	4,5
<b>Zusammen</b>	<b>7 952</b>	<b>1,2</b>	<b>21 549</b>	<b>3,8</b>	<b>2,7</b>	<b>15 421</b>	<b>1,0</b>	<b>40 878</b>	<b>1,6</b>	<b>2,7</b>
<b>Hotellerie</b>										
Bundesrepublik Deutschland	140 790	5,6 -	329 347	9,1 -	2,3	278 590	3,7 -	631 945	8,0 -	2,3
anderer Wohnsitz	9 104	10,7	21 586	17,3	2,4	16 904	8,5	40 683	17,9	2,4
<b>Zusammen</b>	<b>149 894</b>	<b>4,7 -</b>	<b>350 933</b>	<b>7,8 -</b>	<b>2,3</b>	<b>295 494</b>	<b>3,1 -</b>	<b>672 628</b>	<b>6,8 -</b>	<b>2,3</b>
<b>Jugendherbergen und Hütten</b>										
Bundesrepublik Deutschland	9 191	12,9 -	23 416	13,8 -	2,5	17 151	10,1 -	43 082	8,6 -	2,5
anderer Wohnsitz	490	30,0	1 026	45,3	2,1	681	23,1	1 615	53,2	2,4
<b>Zusammen</b>	<b>9 681</b>	<b>11,4 -</b>	<b>24 442</b>	<b>12,3 -</b>	<b>2,5</b>	<b>17 832</b>	<b>9,1 -</b>	<b>44 697</b>	<b>7,2 -</b>	<b>2,5</b>
<b>Campingplätze</b>										
Bundesrepublik Deutschland	265	3,3 -	1 165	36,3 -	4,4	846	2,5 -	4 247	18,3 -	5,0
anderer Wohnsitz	16	220,0	34	32,0 -	2,1	25	8,7	154	48,3 -	6,2
<b>Zusammen</b>	<b>281</b>	<b>0,7</b>	<b>1 199</b>	<b>36,2 -</b>	<b>4,3</b>	<b>871</b>	<b>2,2 -</b>	<b>4 401</b>	<b>20,0 -</b>	<b>5,1</b>
<b>Erholungs-, Ferien-, Schulungsheime und Boardinghouses</b>										
Bundesrepublik Deutschland	11 685	1,1	30 693	3,6 -	2,6	21 520	2,2 -	53 968	4,6 -	2,5
anderer Wohnsitz	116	110,9	713	244,4	6,1	203	120,7	1 115	152,8	5,5
<b>Zusammen</b>	<b>11 801</b>	<b>1,6</b>	<b>31 406</b>	<b>2,0 -</b>	<b>2,7</b>	<b>21 723</b>	<b>1,7 -</b>	<b>55 083</b>	<b>3,3 -</b>	<b>2,5</b>
<b>Ferienzentren, Ferienhäuser und -wohnungen</b>										
Bundesrepublik Deutschland	4 997	13,1 -	20 894	14,2 -	4,2	8 370	17,7 -	34 509	18,0 -	4,1
anderer Wohnsitz	113	197,4	835	299,5	7,4	187	112,5	1 611	177,8	8,6
<b>Zusammen</b>	<b>5 110</b>	<b>11,7 -</b>	<b>21 729</b>	<b>11,5 -</b>	<b>4,3</b>	<b>8 557</b>	<b>16,6 -</b>	<b>36 120</b>	<b>15,4 -</b>	<b>4,2</b>
<b>Sonstiges Beherbergungsgewerbe (einschl. Camping)</b>										
Bundesrepublik Deutschland	26 138	7,1 -	76 168	10,6 -	2,9	47 887	8,1 -	135 806	10,0 -	2,8
anderer Wohnsitz	735	54,7	2 608	122,5	3,5	1 096	45,0	4 495	89,4	4,1
<b>Zusammen</b>	<b>26 873</b>	<b>6,1 -</b>	<b>78 776</b>	<b>8,8 -</b>	<b>2,9</b>	<b>48 983</b>	<b>7,3 -</b>	<b>140 301</b>	<b>8,5 -</b>	<b>2,9</b>
<b>Vorsorge- u. Rehabilitationskliniken</b>										
Bundesrepublik Deutschland	5 932	8,2	131 971	6,0	22,2	11 746	4,9	256 114	5,0	21,8
anderer Wohnsitz	2	X	18	125,0	9,0	3	0,0	26	10,3 -	8,7
<b>Zusammen</b>	<b>5 934</b>	<b>8,2</b>	<b>131 989</b>	<b>6,0</b>	<b>22,2</b>	<b>11 749</b>	<b>4,9</b>	<b>256 140</b>	<b>5,0</b>	<b>21,8</b>
<b>Beherbergungsbetriebe insgesamt (einschl. Camping)</b>										
Bundesrepublik Deutschland	172 860	5,4 -	537 486	6,0 -	3,1	338 223	4,1 -	1 023 865	5,4 -	3,0
anderer Wohnsitz	9 841	13,2	24 212	23,7	2,5	18 003	10,2	45 204	22,4	2,5
<b>Insgesamt</b>	<b>182 701</b>	<b>4,6 -</b>	<b>561 698</b>	<b>5,0 -</b>	<b>3,1</b>	<b>356 226</b>	<b>3,4 -</b>	<b>1 069 069</b>	<b>4,4 -</b>	<b>3,0</b>
nachrichtlich: <b>Beherbergungsstätten insgesamt (ohne Camping)</b>										
Bundesrepublik Deutschland	172 595	5,4 -	536 321	5,9 -	3,1	337 377	4,1 -	1 019 618	5,3 -	3,0
anderer Wohnsitz	9 825	13,0	24 178	23,8	2,5	17 978	10,2	45 050	23,0	2,5
<b>Insgesamt</b>	<b>182 420</b>	<b>4,6 -</b>	<b>560 499</b>	<b>4,9 -</b>	<b>3,1</b>	<b>355 355</b>	<b>3,4 -</b>	<b>1 064 668</b>	<b>4,4 -</b>	<b>3,0</b>

3. Ankünfte, Übernachtungen und Aufenthaltsdauer der Gäste in Beherbergungsstätten nach Herkunftsländern (ohne Camping)

Herkunftsland (ständiger Wohnsitz)	Februar 2007						Januar - Februar 2007					
	Ankünfte		Übernachtungen			durchschnittliche Aufenthaltsdauer	Ankünfte		Übernachtungen			durchschnittliche Aufenthaltsdauer
	insgesamt	Veränderung gegenüber d. Vorjahresmonat	insgesamt	Veränderung gegenüber d. Vorjahresmonat	Anteil <sup>1)</sup>		insgesamt	Veränderung gegenüber d. Vorjahreszeitraum	insgesamt	Veränderung gegenüber d. Vorjahreszeitraum	Anteil <sup>1)</sup>	
	Anzahl	%	Anzahl	%	%	Tage	Anzahl	%	Anzahl	%	%	Tage
<b>Bundesrepublik Deutschland</b>	<b>172 595</b>	<b>5,4 -</b>	<b>536 321</b>	<b>5,9 -</b>	<b>95,7</b>	<b>3,1</b>	<b>337 377</b>	<b>4,1 -</b>	<b>1 019 618</b>	<b>5,3 -</b>	<b>95,8</b>	<b>3,0</b>
<b>Ausland</b>												
<b>Europa</b>												
Belgien	390	39,8	929	69,8	3,8	2,4	638	3,4	1 460	26,8	3,2	2,3
Dänemark	364	44,1 -	602	50,4 -	2,5	1,7	555	36,8 -	876	43,9 -	1,9	1,6
Estland	22	120,0	37	85,0	0,2	1,7	30	25,0	69	38,0	0,2	2,3
Finnland	120	21,1 -	375	2,1 -	1,6	3,1	189	8,3 -	552	11,3	1,2	2,9
Frankreich	391	5,4	776	20,7	3,2	2,0	787	8,7	1 666	21,3	3,7	2,1
Griechenland	18	28,0 -	23	45,2 -	0,1	1,3	49	12,5 -	104	5,5 -	0,2	2,1
Vereinigtes Königreich	528	13,3	988	18,0	4,1	1,9	851	15,6	1 705	19,0	3,8	2,0
Irland, Republik	11	90,4 -	18	87,6 -	0,1	1,6	26	80,2 -	45	74,1 -	0,1	1,7
Island	10	78,3 -	16	95,0 -	0,1	1,6	37	53,7 -	53	89,7 -	0,1	1,4
Italien	351	5,6 -	842	18,8	3,5	2,4	662	3,8 -	1 819	16,0	4,0	2,7
Lettland	24	242,9	35	169,2	0,1	1,5	37	32,1	133	1,5	0,3	3,6
Litauen	13	160,0	14	180,0	0,1	1,1	55	89,7	80	11,1	0,2	1,5
Luxemburg	54	17,4	97	10,2	0,4	1,8	117	7,3	212	22,5	0,5	1,8
Malta	1	75,0 -	1	75,0 -	0,0	1,0	2	75,0 -	9	25,0 -	0,0	4,5
Niederlande	1 680	10,2	4 527	23,8	18,7	2,7	2 380	8,9 -	6 189	0,3 -	13,7	2,6
Norwegen	73	41,6 -	162	9,5 -	0,7	2,2	146	21,5 -	430	12,3	1,0	2,9
Österreich	695	27,8	1 301	7,3 -	5,4	1,9	1 335	24,1	2 658	5,8 -	5,9	2,0
Polen	715	37,5	1 607	23,5	6,6	2,2	1 421	16,0	3 797	54,2	8,4	2,7
Portugal	208	220,0	252	133,3	1,0	1,2	244	115,9	334	62,9	0,7	1,4
Russland	271	48,9	766	48,7	3,2	2,8	793	23,1	1 725	29,4	3,8	2,2
Schweden	197	18,0	429	80,3	1,8	2,2	380	21,4	876	56,7	1,9	2,3
Schweiz	534	11,3	1 135	30,8	4,7	2,1	1 000	19,8	2 346	45,6	5,2	2,3
Slowakische Republik	75	114,3	306	X	1,3	4,1	124	113,8	586	X	1,3	4,7
Slowenien	18	5,9	37	54,2	0,2	2,1	38	5,0 -	71	24,6	0,2	1,9
Spanien	138	10,4 -	451	14,2	1,9	3,3	336	20,0	1 006	34,3	2,2	3,0
Tschechische Republik	307	23,3	828	39,6	3,4	2,7	622	19,6	1 704	39,7	3,8	2,7
Türkei	58	38,1	412	249,2	1,7	7,1	85	34,9	449	201,3	1,0	5,3
Ukraine	30	50,0	90	83,7	0,4	3,0	90	136,8	267	298,5	0,6	3,0
Ungarn	93	13,4	414	41,8	1,7	4,5	172	1,2	616	36,3	1,4	3,6
Zypern	3	X	9	X	0,0	3,0	4	X	10	X	0,0	2,5
sonstige europäische Länder	291	59,9	2 110	151,5	8,7	7,3	692	83,6	4 413	131,5	9,8	6,4
<b>Zusammen</b>	<b>7 683</b>	<b>10,8</b>	<b>19 589</b>	<b>25,4</b>	<b>81,0</b>	<b>2,5</b>	<b>13 897</b>	<b>8,0</b>	<b>36 260</b>	<b>24,5</b>	<b>80,5</b>	<b>2,6</b>
<b>Afrika</b>												
Republik Südafrika	19	26,7	82	23,4 -	0,3	4,3	41	78,3	162	16,5	0,4	4,0
sonstige afrikanische Länder	19	32,1 -	53	26,4 -	0,2	2,8	48	2,0 -	220	46,7	0,5	4,6
<b>Zusammen</b>	<b>38</b>	<b>11,6 -</b>	<b>135</b>	<b>24,6 -</b>	<b>0,6</b>	<b>3,6</b>	<b>89</b>	<b>23,6</b>	<b>382</b>	<b>32,2</b>	<b>0,8</b>	<b>4,3</b>
<b>Asien</b>												
Arabische Golfstaaten	12	71,4	18	14,3 -	0,1	1,5	26	85,7	71	129,0	0,2	2,7
China Volksrep. und Hongkong	37	50,7 -	135	61,9 -	0,6	3,6	127	11,2 -	403	33,9 -	0,9	3,2
Indien	10	52,4 -	47	69,3 -	0,2	4,7	18	14,3 -	85	44,4 -	0,2	4,7
Israel	63	125,0	138	133,9	0,6	2,2	107	39,0	267	23,0	0,6	2,5
Japan	224	47,4	528	40,4	2,2	2,4	386	48,5	878	50,9	1,9	2,3
Südkorea	29	123,1	53	20,9 -	0,2	1,8	51	112,5	152	87,7	0,3	3,0
Taiwan	91	2,2	92	5,2 -	0,4	1,0	131	35,8 -	139	34,4 -	0,3	1,1
sonstige asiatische Länder	74	7,2	257	60,6	1,1	3,5	152	33,3	416	80,1	0,9	2,7
<b>Zusammen</b>	<b>540</b>	<b>18,9</b>	<b>1 268</b>	<b>1,5 -</b>	<b>5,2</b>	<b>2,3</b>	<b>998</b>	<b>16,5</b>	<b>2 411</b>	<b>13,9</b>	<b>5,4</b>	<b>2,4</b>
<b>Amerika</b>												
Kanada	50	61,3	223	47,7	0,9	4,5	108	4,9	518	15,4	1,1	4,8
USA	497	32,2	1 231	47,6	5,1	2,5	1 015	13,8	2 370	23,2	5,3	2,3
Mittelamerika und Karibik	9	40,0 -	70	112,1	0,3	7,8	12	36,8 -	75	78,6	0,2	6,3
Brasilien	32	166,7	78	160,0	0,3	2,4	71	36,5	162	78,0	0,4	2,3
sonstige südamerik. Länder	21	40,0	26	29,7 -	0,1	1,2	81	9,5	97	38,6 -	0,2	1,2
<b>Zusammen</b>	<b>609</b>	<b>35,6</b>	<b>1 628</b>	<b>50,0</b>	<b>6,7</b>	<b>2,7</b>	<b>1 287</b>	<b>12,9</b>	<b>3 222</b>	<b>20,9</b>	<b>7,2</b>	<b>2,5</b>
<b>Australien und Ozeanien</b>												
Australien	18	12,5	33	29,8 -	0,1	1,8	64	16,9 -	133	21,8 -	0,3	2,1
Neuseeland und Ozeanien	2	66,7 -	6	80,6 -	0,0	3,0	11	37,5	15	54,5 -	0,0	1,4
<b>Zusammen</b>	<b>20</b>	<b>9,1 -</b>	<b>39</b>	<b>50,0 -</b>	<b>0,2</b>	<b>2,0</b>	<b>75</b>	<b>11,8 -</b>	<b>148</b>	<b>27,1 -</b>	<b>0,3</b>	<b>2,0</b>
Ohne Angabe	935	18,8	1 519	18,5	6,3	1,6	1 632	26,1	2 627	18,1	5,8	1,6
<b>Ausland zusammen</b>	<b>9 825</b>	<b>13,0</b>	<b>24 178</b>	<b>23,8</b>	<b>4,3</b>	<b>2,5</b>	<b>17 978</b>	<b>10,2</b>	<b>45 050</b>	<b>23,0</b>	<b>4,2</b>	<b>2,5</b>
<b>Insgesamt</b>	<b>182 420</b>	<b>4,6 -</b>	<b>560 499</b>	<b>4,9 -</b>	<b>100,0</b>	<b>3,1</b>	<b>355 355</b>	<b>3,4 -</b>	<b>1 064 668</b>	<b>4,4 -</b>	<b>100,0</b>	<b>3,0</b>

1) Die "Anteile" beziehen sich in den Zeilen "Bundesrepublik Deutschland" und "Ausland zusammen" auf die Zeile "Insgesamt", bei den Herkunftsländern jeweils auf die Zeile "Ausland zusammen".

**4. Ankünfte, Übernachtungen und Aufenthaltsdauer der Gäste in Beherbergungsbetrieben  
(einschl. Camping) nach Reisegebieten, Betriebsarten und zusammengefassten Gästegruppen**

Reisegebiet ----- Betriebsart ----- Ständiger Wohnsitz der Gäste	Februar 2007					Januar - Februar 2007				
	Ankünfte		Übernachtungen		durchschnittliche Aufenthaltsdauer	Ankünfte		Übernachtungen		durchschnittliche Aufenthaltsdauer
	insgesamt	Veränderung gegenüber dem Vorjahresmonat	insgesamt	Veränderung gegenüber dem Vorjahresmonat		insgesamt	Veränderung gegenüber dem Vorjahreszeitraum	insgesamt	Veränderung gegenüber dem Vorjahreszeitraum	
	Anzahl	%	Anzahl	%	Tage	Anzahl	%	Anzahl	%	Tage
<b>Südharz</b>										
Hotels										
Bundesrepublik Deutschland	2 595	12,3	6 320	10,6	2,4	4 717	10,1	11 772	13,7	2,5
anderer Wohnsitz	62	55,0	148	92,2	2,4	117	74,6	279	70,1	2,4
<b>Zusammen</b>	<b>2 657</b>	<b>13,1</b>	<b>6 468</b>	<b>11,7</b>	<b>2,4</b>	<b>4 834</b>	<b>11,1</b>	<b>12 051</b>	<b>14,5</b>	<b>2,5</b>
Hotels garnis										
Bundesrepublik Deutschland	.	.	.	.	.	.	.	.	.	.
anderer Wohnsitz	.	.	.	.	.	.	.	.	.	.
<b>Zusammen</b>	.	.	.	.	.	.	.	.	.	.
Gasthöfe										
Bundesrepublik Deutschland	134	10,7 -	241	2,8 -	1,8	305	7,4	488	4,9	1,6
anderer Wohnsitz	-	-	-	-	-	-	-	-	-	-
<b>Zusammen</b>	<b>134</b>	<b>13,0 -</b>	<b>241</b>	<b>4,7 -</b>	<b>1,8</b>	<b>305</b>	<b>5,5</b>	<b>488</b>	<b>3,4</b>	<b>1,6</b>
Pensionen										
Bundesrepublik Deutschland	.	.	.	.	.	.	.	.	.	.
anderer Wohnsitz	.	.	.	.	.	.	.	.	.	.
<b>Zusammen</b>	.	.	.	.	.	.	.	.	.	.
Hotellerie										
Bundesrepublik Deutschland	3 188	12,1	7 484	10,6	2,3	6 008	11,1	14 042	12,3	2,3
anderer Wohnsitz	115	26,8 -	310	1,6 -	2,7	210	13,6 -	545	7,3	2,6
<b>Zusammen</b>	<b>3 303</b>	<b>10,1</b>	<b>7 794</b>	<b>10,0</b>	<b>2,4</b>	<b>6 218</b>	<b>10,0</b>	<b>14 587</b>	<b>12,1</b>	<b>2,3</b>
Jugendherbergen und Hütten										
Bundesrepublik Deutschland	318	14,7 -	533	23,1 -	1,7	690	31,2	1 701	52,8	2,5
anderer Wohnsitz	5	64,3 -	12	50,0 -	2,4	22	15,8	35	2,9	1,6
<b>Zusammen</b>	<b>323</b>	<b>16,5 -</b>	<b>545</b>	<b>24,0 -</b>	<b>1,7</b>	<b>712</b>	<b>30,6</b>	<b>1 736</b>	<b>51,4</b>	<b>2,4</b>
Campingplätze										
Bundesrepublik Deutschland	.	.	.	.	.	.	.	.	.	.
anderer Wohnsitz	.	.	.	.	.	.	.	.	.	.
<b>Zusammen</b>	.	.	.	.	.	.	.	.	.	.
Erholungs-, Ferien-, Schulungsheime und Boardinghouses										
Bundesrepublik Deutschland	.	.	.	.	.	.	.	.	.	.
anderer Wohnsitz	.	.	.	.	.	.	.	.	.	.
<b>Zusammen</b>	.	.	.	.	.	.	.	.	.	.
Ferienzentren, Ferienhäuser und -wohnungen										
Bundesrepublik Deutschland	76	26,7	277	77,6	3,6	119	29,3	429	57,7	3,6
anderer Wohnsitz	-	-	-	-	-	-	-	-	-	-
<b>Zusammen</b>	<b>76</b>	<b>26,7</b>	<b>277</b>	<b>77,6</b>	<b>3,6</b>	<b>119</b>	<b>29,3</b>	<b>429</b>	<b>57,7</b>	<b>3,6</b>
Sonstiges Beherbergungsgewerbe (einschl. Camping)										
Bundesrepublik Deutschland	.	.	.	.	.	.	.	.	.	.
anderer Wohnsitz	.	.	.	.	.	.	.	.	.	.
<b>Zusammen</b>	.	.	.	.	.	.	.	.	.	.
Vorsorge- u. Rehabilitationskliniken										
Bundesrepublik Deutschland	.	.	.	.	.	.	.	.	.	.
anderer Wohnsitz	.	.	.	.	.	.	.	.	.	.
<b>Zusammen</b>	.	.	.	.	.	.	.	.	.	.
Beherbergungsbetriebe zusammen (einschl. Camping)										
Bundesrepublik Deutschland	3 741	10,9	9 404	12,7	2,5	7 143	16,1	18 208	21,6	2,5
anderer Wohnsitz	120	29,8 -	322	5,0 -	2,7	232	11,5 -	580	7,0	2,5
<b>Zusammen</b>	<b>3 861</b>	<b>9,0</b>	<b>9 726</b>	<b>12,0</b>	<b>2,5</b>	<b>7 375</b>	<b>14,9</b>	<b>18 788</b>	<b>21,1</b>	<b>2,5</b>
nachrichtlich:										
Beherbergungsstätten zusammen (ohne Camping)										
Bundesrepublik Deutschland	.	.	.	.	.	.	.	.	.	.
anderer Wohnsitz	.	.	.	.	.	.	.	.	.	.
<b>Zusammen</b>	.	.	.	.	.	.	.	.	.	.

Noch: 4. Ankünfte, Übernachtungen und Aufenthaltsdauer der Gäste in Beherbergungsbetrieben  
(einschl. Camping) nach Reisegebieten, Betriebsarten und zusammengefassten Gästegruppen

Reisegebiet ----- Betriebsart ----- Ständiger Wohnsitz der Gäste	Februar 2007					Januar - Februar 2007				
	Ankünfte		Übernachtungen		durchschnittliche Aufenthaltsdauer	Ankünfte		Übernachtungen		durchschnittliche Aufenthaltsdauer
	insgesamt	Veränderung gegenüber dem Vorjahresmonat	insgesamt	Veränderung gegenüber dem Vorjahresmonat		insgesamt	Veränderung gegenüber dem Vorjahreszeitraum	insgesamt	Veränderung gegenüber dem Vorjahreszeitraum	
	Anzahl	%	Anzahl	%	Tage	Anzahl	%	Anzahl	%	Tage
<b>Thüringer Vogtland</b>										
Hotels										
Bundesrepublik Deutschland	5 440	12,7	9 444	21,2	1,7	11 403	17,1	19 730	19,9	1,7
anderer Wohnsitz	597	116,3	1 042	131,0	1,7	1 001	57,4	1 777	71,2	1,8
<b>Zusammen</b>	<b>6 037</b>	<b>18,3</b>	<b>10 486</b>	<b>27,2</b>	<b>1,7</b>	<b>12 404</b>	<b>19,6</b>	<b>21 507</b>	<b>22,9</b>	<b>1,7</b>
Hotels garnis										
Bundesrepublik Deutschland	824	8,4	1 658	14,5	2,0	1 874	28,5	3 999	38,4	2,1
anderer Wohnsitz	12	40,0 -	16	23,8 -	1,3	81	107,7	94	118,6	1,2
<b>Zusammen</b>	<b>836</b>	<b>7,2</b>	<b>1 674</b>	<b>14,0</b>	<b>2,0</b>	<b>1 955</b>	<b>30,6</b>	<b>4 093</b>	<b>39,5</b>	<b>2,1</b>
Gasthöfe										
Bundesrepublik Deutschland	1 017	19,1	1 829	30,4	1,8	2 010	25,1	3 683	33,2	1,8
anderer Wohnsitz	42	23,6 -	319	168,1	7,6	102	25,9	607	127,3	6,0
<b>Zusammen</b>	<b>1 059</b>	<b>16,5</b>	<b>2 148</b>	<b>41,1</b>	<b>2,0</b>	<b>2 112</b>	<b>25,1</b>	<b>4 290</b>	<b>41,4</b>	<b>2,0</b>
Pensionen										
Bundesrepublik Deutschland	707	4,4	1 838	30,9	2,6	1 486	20,8	3 661	39,8	2,5
anderer Wohnsitz	48	11,1 -	298	263,4	6,2	70	14,8	352	262,9	5,0
<b>Zusammen</b>	<b>755</b>	<b>3,3</b>	<b>2 136</b>	<b>43,7</b>	<b>2,8</b>	<b>1 556</b>	<b>20,5</b>	<b>4 013</b>	<b>47,8</b>	<b>2,6</b>
Hotellerie										
Bundesrepublik Deutschland	7 988	12,2	14 769	22,6	1,8	16 773	19,5	31 073	25,6	1,9
anderer Wohnsitz	699	72,6	1 675	148,9	2,4	1 254	53,5	2 830	95,8	2,3
<b>Zusammen</b>	<b>8 687</b>	<b>15,5</b>	<b>16 444</b>	<b>29,3</b>	<b>1,9</b>	<b>18 027</b>	<b>21,4</b>	<b>33 903</b>	<b>29,5</b>	<b>1,9</b>
Jugendherbergen und Hütten										
Bundesrepublik Deutschland	105	20,5 -	319	27,8 -	3,0	198	17,8 -	589	24,3 -	3,0
anderer Wohnsitz	7	40,0	21	40,0	3,0	7	40,0	21	40,0	3,0
<b>Zusammen</b>	<b>112</b>	<b>18,2 -</b>	<b>340</b>	<b>25,6 -</b>	<b>3,0</b>	<b>205</b>	<b>16,7 -</b>	<b>610</b>	<b>23,1 -</b>	<b>3,0</b>
Campingplätze										
Bundesrepublik Deutschland	.	.	.	.	.	.	.	.	.	.
anderer Wohnsitz	.	.	.	.	.	.	.	.	.	.
<b>Zusammen</b>	.	.	.	.	.	.	.	.	.	.
Erholungs-, Ferien-, Schulungsheime und Boardinghouses										
Bundesrepublik Deutschland	505	12,5	1 698	30,0	3,4	809	3,7	2 506	17,5	3,1
anderer Wohnsitz	-	-	-	-	-	-	-	-	-	-
<b>Zusammen</b>	<b>505</b>	<b>12,5</b>	<b>1 698</b>	<b>30,0</b>	<b>3,4</b>	<b>809</b>	<b>3,7</b>	<b>2 506</b>	<b>17,5</b>	<b>3,1</b>
Ferienzentren, Ferienhäuser und -wohnungen										
Bundesrepublik Deutschland	.	.	.	.	.	.	.	.	.	.
anderer Wohnsitz	.	.	.	.	.	.	.	.	.	.
<b>Zusammen</b>	.	.	.	.	.	.	.	.	.	.
Sonstiges Beherbergungsgewerbe (einschl. Camping)										
Bundesrepublik Deutschland	630	4,7	2 069	14,9	3,3	1 057	2,0 -	3 225	5,4	3,1
anderer Wohnsitz	7	40,0	21	40,0	3,0	7	40,0	21	40,0	3,0
<b>Zusammen</b>	<b>637</b>	<b>4,9</b>	<b>2 090</b>	<b>15,2</b>	<b>3,3</b>	<b>1 064</b>	<b>1,8 -</b>	<b>3 246</b>	<b>5,5</b>	<b>3,1</b>
Vorsorge- u. Rehabilitationskliniken										
Bundesrepublik Deutschland	-	-	-	-	-	-	-	-	-	-
anderer Wohnsitz	-	-	-	-	-	-	-	-	-	-
<b>Zusammen</b>	-	-	-	-	-	-	-	-	-	-
Beherbergungsbetriebe zusammen (einschl. Camping)										
Bundesrepublik Deutschland	8 618	11,3	16 838	16,9	2,0	17 830	17,7	34 298	18,9	1,9
anderer Wohnsitz	706	72,2	1 696	146,5	2,4	1 261	53,4	2 851	95,3	2,3
<b>Zusammen</b>	<b>9 324</b>	<b>14,4</b>	<b>18 534</b>	<b>22,8</b>	<b>2,0</b>	<b>19 091</b>	<b>19,5</b>	<b>37 149</b>	<b>22,6</b>	<b>1,9</b>
nachrichtlich:										
Beherbergungsstätten zusammen (ohne Camping)										
Bundesrepublik Deutschland	.	.	.	.	.	.	.	.	.	.
anderer Wohnsitz	.	.	.	.	.	.	.	.	.	.
<b>Zusammen</b>	.	.	.	.	.	.	.	.	.	.



Noch: 4. Ankünfte, Übernachtungen und Aufenthaltsdauer der Gäste in Beherbergungsbetrieben  
 (einschl. Camping) nach Reisegebieten, Betriebsarten und zusammengefassten Gästegruppen

Reisegebiet ----- Betriebsart ----- Ständiger Wohnsitz der Gäste	Februar 2007					Januar - Februar 2007				
	Ankünfte		Übernachtungen		durchschnittliche Aufenthaltsdauer	Ankünfte		Übernachtungen		durchschnittliche Aufenthaltsdauer
	insgesamt	Veränderung gegenüber dem Vorjahresmonat	insgesamt	Veränderung gegenüber dem Vorjahresmonat		insgesamt	Veränderung gegenüber dem Vorjahreszeitraum	insgesamt	Veränderung gegenüber dem Vorjahreszeitraum	
	Anzahl	%	Anzahl	%	Tage	Anzahl	%	Anzahl	%	Tage
<b>Thüringer Wald</b>										
Hotels										
Bundesrepublik Deutschland	50 820	11,7 -	152 349	14,8 -	3,0	97 127	13,1 -	276 541	16,6 -	2,8
anderer Wohnsitz	1 753	12,8	4 475	11,5	2,6	3 238	6,8	8 570	6,3	2,6
<b>Zusammen</b>	<b>52 573</b>	<b>11,0 -</b>	<b>156 824</b>	<b>14,2 -</b>	<b>3,0</b>	<b>100 365</b>	<b>12,5 -</b>	<b>285 111</b>	<b>16,1 -</b>	<b>2,8</b>
Hotels garnis										
Bundesrepublik Deutschland	655	47,3 -	2 009	22,2 -	3,1	1 426	43,1 -	3 582	28,9 -	2,5
anderer Wohnsitz	353	X	402	X	1,1	593	X	667	188,7	1,1
<b>Zusammen</b>	<b>1 008</b>	<b>22,1 -</b>	<b>2 411</b>	<b>9,8 -</b>	<b>2,4</b>	<b>2 019</b>	<b>22,9 -</b>	<b>4 249</b>	<b>19,4 -</b>	<b>2,1</b>
Gasthöfe										
Bundesrepublik Deutschland	8 721	17,6 -	21 891	21,6 -	2,5	17 477	12,3 -	42 852	16,2 -	2,5
anderer Wohnsitz	236	34,1 -	478	18,6 -	2,0	523	26,4 -	1 452	4,2 -	2,8
<b>Zusammen</b>	<b>8 957</b>	<b>18,1 -</b>	<b>22 369</b>	<b>21,5 -</b>	<b>2,5</b>	<b>18 000</b>	<b>12,8 -</b>	<b>44 304</b>	<b>15,8 -</b>	<b>2,5</b>
Pensionen										
Bundesrepublik Deutschland	3 970	1,5 -	11 731	0,3 -	3,0	7 216	7,2 -	21 231	6,0 -	2,9
anderer Wohnsitz	124	14,5 -	603	4,6 -	4,9	187	16,9 -	855	11,3 -	4,6
<b>Zusammen</b>	<b>4 094</b>	<b>2,0 -</b>	<b>12 334</b>	<b>0,6 -</b>	<b>3,0</b>	<b>7 403</b>	<b>7,4 -</b>	<b>22 086</b>	<b>6,2 -</b>	<b>3,0</b>
Hotellerie										
Bundesrepublik Deutschland	64 166	12,6 -	187 980	15,0 -	2,9	123 246	13,2 -	344 206	16,1 -	2,8
anderer Wohnsitz	2 466	17,0	5 958	11,9	2,4	4 541	11,2	11 544	7,2	2,5
<b>Zusammen</b>	<b>66 632</b>	<b>11,7 -</b>	<b>193 938</b>	<b>14,4 -</b>	<b>2,9</b>	<b>127 787</b>	<b>12,5 -</b>	<b>355 750</b>	<b>15,5 -</b>	<b>2,8</b>
Jugendherbergen und Hütten										
Bundesrepublik Deutschland	3 715	19,8 -	11 836	18,2 -	3,2	6 901	24,5 -	20 410	21,8 -	3,0
anderer Wohnsitz	52	32,5 -	292	17,7	5,6	92	20,7 -	544	53,7	5,9
<b>Zusammen</b>	<b>3 767</b>	<b>20,0 -</b>	<b>12 128</b>	<b>17,6 -</b>	<b>3,2</b>	<b>6 993</b>	<b>24,5 -</b>	<b>20 954</b>	<b>20,8 -</b>	<b>3,0</b>
Campingplätze										
Bundesrepublik Deutschland	171	28,5 -	705	57,9 -	4,1	682	11,3 -	3 384	30,7 -	5,0
anderer Wohnsitz	5	0,0	9	82,0 -	1,8	11	52,2 -	103	65,4 -	9,4
<b>Zusammen</b>	<b>176</b>	<b>27,9 -</b>	<b>714</b>	<b>58,6 -</b>	<b>4,1</b>	<b>693</b>	<b>12,5 -</b>	<b>3 487</b>	<b>32,7 -</b>	<b>5,0</b>
Erholungs-, Ferien-, Schulungsheime und Boardinghouses										
Bundesrepublik Deutschland	5 659	12,2 -	15 088	15,5 -	2,7	10 848	10,9 -	27 631	11,6 -	2,5
anderer Wohnsitz	9	66,7 -	100	127,3	11,1	37	32,1	217	X	5,9
<b>Zusammen</b>	<b>5 668</b>	<b>12,4 -</b>	<b>15 188</b>	<b>15,2 -</b>	<b>2,7</b>	<b>10 885</b>	<b>10,8 -</b>	<b>27 848</b>	<b>11,1 -</b>	<b>2,6</b>
Ferienzentren, Ferienhäuser und -wohnungen										
Bundesrepublik Deutschland	4 359	17,1 -	18 904	16,9 -	4,3	7 047	24,2 -	30 763	21,6 -	4,4
anderer Wohnsitz	80	122,2	709	267,4	8,9	130	52,9	1 322	135,2	10,2
<b>Zusammen</b>	<b>4 439</b>	<b>16,1 -</b>	<b>19 613</b>	<b>14,5 -</b>	<b>4,4</b>	<b>7 177</b>	<b>23,5 -</b>	<b>32 085</b>	<b>19,4 -</b>	<b>4,5</b>
Sonstiges Beherbergungsgewerbe (einschl. Camping)										
Bundesrepublik Deutschland	13 904	16,1 -	46 533	18,0 -	3,3	25 478	18,8 -	82 188	19,0 -	3,2
anderer Wohnsitz	146	0,7	1 110	107,5	7,6	270	7,1	2 186	73,6	8,1
<b>Zusammen</b>	<b>14 050</b>	<b>16,0 -</b>	<b>47 643</b>	<b>16,8 -</b>	<b>3,4</b>	<b>25 748</b>	<b>18,6 -</b>	<b>84 374</b>	<b>17,9 -</b>	<b>3,3</b>
Vorsorge- u. Rehabilitationskliniken										
Bundesrepublik Deutschland	3 110	9,2	65 315	9,3	21,0	5 966	1,9	123 681	6,0	20,7
anderer Wohnsitz	-	-	-	-	-	-	-	-	-	-
<b>Zusammen</b>	<b>3 110</b>	<b>9,2</b>	<b>65 315</b>	<b>9,3</b>	<b>21,0</b>	<b>5 966</b>	<b>1,9</b>	<b>123 681</b>	<b>6,0</b>	<b>20,7</b>
Beherbergungsbetriebe zusammen (einschl. Camping)										
Bundesrepublik Deutschland	81 180	12,5 -	299 828	11,2 -	3,7	154 690	13,7 -	550 075	12,5 -	3,6
anderer Wohnsitz	2 612	16,0	7 068	20,6	2,7	4 811	11,0	13 730	14,1	2,9
<b>Zusammen</b>	<b>83 792</b>	<b>11,9 -</b>	<b>306 896</b>	<b>10,7 -</b>	<b>3,7</b>	<b>159 501</b>	<b>13,1 -</b>	<b>563 805</b>	<b>12,0 -</b>	<b>3,5</b>
nachrichtlich:										
Beherbergungsstätten zusammen (ohne Camping)										
Bundesrepublik Deutschland	81 009	12,5 -	299 123	11,0 -	3,7	154 008	13,7 -	546 691	12,4 -	3,5
anderer Wohnsitz	2 607	16,0	7 059	21,5	2,7	4 800	11,3	13 627	16,2	2,8
<b>Zusammen</b>	<b>83 616</b>	<b>11,8 -</b>	<b>306 182</b>	<b>10,4 -</b>	<b>3,7</b>	<b>158 808</b>	<b>13,1 -</b>	<b>560 318</b>	<b>11,8 -</b>	<b>3,5</b>



Noch: 4. Ankünfte, Übernachtungen und Aufenthaltsdauer der Gäste in Beherbergungsbetrieben  
 (einschl. Camping) nach Reisegebieten, Betriebsarten und zusammengefassten Gästegruppen

Reisegebiet ----- Betriebsart ----- Ständiger Wohnsitz der Gäste	Februar 2007					Januar - Februar 2007				
	Ankünfte		Übernachtungen		durchschnittliche Aufenthaltsdauer	Ankünfte		Übernachtungen		durchschnittliche Aufenthaltsdauer
	insgesamt	Veränderung gegenüber dem Vorjahresmonat	insgesamt	Veränderung gegenüber dem Vorjahresmonat		insgesamt	Veränderung gegenüber dem Vorjahreszeitraum	insgesamt	Veränderung gegenüber dem Vorjahreszeitraum	
	Anzahl	%	Anzahl	%	Tage	Anzahl	%	Anzahl	%	Tage
<b>Übriges Thüringen</b>										
Hotels										
Bundesrepublik Deutschland	16 406	3,0	34 270	1,2 -	2,1	33 052	6,8	68 023	4,9	2,1
anderer Wohnsitz	1 254	25,8	2 264	42,6	1,8	2 040	19,6	4 117	57,4	2,0
<b>Zusammen</b>	<b>17 660</b>	<b>4,3</b>	<b>36 534</b>	<b>0,7</b>	<b>2,1</b>	<b>35 092</b>	<b>7,4</b>	<b>72 140</b>	<b>7,0</b>	<b>2,1</b>
Hotels garnis										
Bundesrepublik Deutschland	560	22,2 -	1 099	15,5 -	2,0	1 043	27,6 -	2 013	23,9 -	1,9
anderer Wohnsitz	81	48,4 -	147	48,8 -	1,8	166	19,0 -	294	22,4 -	1,8
<b>Zusammen</b>	<b>641</b>	<b>26,9 -</b>	<b>1 246</b>	<b>21,5 -</b>	<b>1,9</b>	<b>1 209</b>	<b>26,5 -</b>	<b>2 307</b>	<b>23,7 -</b>	<b>1,9</b>
Gasthöfe										
Bundesrepublik Deutschland	2 775	13,7	4 743	16,5	1,7	5 174	4,6	9 047	8,5	1,7
anderer Wohnsitz	143	41,6	251	12,6	1,8	233	23,3	405	18,4	1,7
<b>Zusammen</b>	<b>2 918</b>	<b>14,8</b>	<b>4 994</b>	<b>16,3</b>	<b>1,7</b>	<b>5 407</b>	<b>5,3</b>	<b>9 452</b>	<b>8,9</b>	<b>1,7</b>
Pensionen										
Bundesrepublik Deutschland	1 515	3,1	3 539	6,2	2,3	3 125	3,8	7 244	4,0	2,3
anderer Wohnsitz	67	28,8	238	22,2 -	3,6	187	103,3	823	75,1	4,4
<b>Zusammen</b>	<b>1 582</b>	<b>3,9</b>	<b>3 777</b>	<b>3,8</b>	<b>2,4</b>	<b>3 312</b>	<b>6,8</b>	<b>8 067</b>	<b>8,5</b>	<b>2,4</b>
Hotellerie										
Bundesrepublik Deutschland	21 256	3,4	43 651	0,6	2,1	42 394	5,0	86 327	4,3	2,0
anderer Wohnsitz	1 545	18,2	2 900	20,6	1,9	2 626	19,9	5 639	48,1	2,1
<b>Zusammen</b>	<b>22 801</b>	<b>4,3</b>	<b>46 551</b>	<b>1,7</b>	<b>2,0</b>	<b>45 020</b>	<b>5,8</b>	<b>91 966</b>	<b>6,2</b>	<b>2,0</b>
Jugendherbergen und Hütten										
Bundesrepublik Deutschland	1 351	48,3	3 476	37,5	2,6	2 541	45,1	6 673	52,4	2,6
anderer Wohnsitz	77	28,3	146	28,1	1,9	77	14,9	146	20,7	1,9
<b>Zusammen</b>	<b>1 428</b>	<b>47,1</b>	<b>3 622</b>	<b>37,1</b>	<b>2,5</b>	<b>2 618</b>	<b>44,0</b>	<b>6 819</b>	<b>51,5</b>	<b>2,6</b>
Campingplätze										
Bundesrepublik Deutschland	58	176,2	230	289,8	4,0	105	59,1	401	160,4	3,8
anderer Wohnsitz	11	X	25	X	2,3	14	X	51	X	3,6
<b>Zusammen</b>	<b>69</b>	<b>228,6</b>	<b>255</b>	<b>X</b>	<b>3,7</b>	<b>119</b>	<b>80,3</b>	<b>452</b>	<b>193,5</b>	<b>3,8</b>
Erholungs-, Ferien-, Schulungsheime und Boardinghouses										
Bundesrepublik Deutschland	2 835	28,6	7 555	22,4	2,7	4 889	7,8	12 809	6,7	2,6
anderer Wohnsitz	15	X	42	X	2,8	15	X	42	X	2,8
<b>Zusammen</b>	<b>2 850</b>	<b>29,2</b>	<b>7 597</b>	<b>22,9</b>	<b>2,7</b>	<b>4 904</b>	<b>8,1</b>	<b>12 851</b>	<b>7,0</b>	<b>2,6</b>
Ferienzentren, Ferienhäuser und -wohnungen										
Bundesrepublik Deutschland	420	7,4	1 382	1,3	3,3	944	38,2	2 744	18,0	2,9
anderer Wohnsitz	11	X	82	X	7,5	22	X	199	X	9,0
<b>Zusammen</b>	<b>431</b>	<b>9,7</b>	<b>1 464</b>	<b>6,1</b>	<b>3,4</b>	<b>966</b>	<b>40,8</b>	<b>2 943</b>	<b>25,6</b>	<b>3,0</b>
Sonstiges Beherbergungsgewerbe (einschl. Camping)										
Bundesrepublik Deutschland	4 664	32,2	12 643	24,9	2,7	8 479	20,5	22 627	19,9	2,7
anderer Wohnsitz	114	78,1	295	113,8	2,6	128	77,8	438	198,0	3,4
<b>Zusammen</b>	<b>4 778</b>	<b>33,1</b>	<b>12 938</b>	<b>26,1</b>	<b>2,7</b>	<b>8 607</b>	<b>21,1</b>	<b>23 065</b>	<b>21,3</b>	<b>2,7</b>
Vorsorge- u. Rehabilitationskliniken										
Bundesrepublik Deutschland	2 342	10,5	53 271	4,0	22,7	4 712	11,5	104 438	2,8	22,2
anderer Wohnsitz	2	X	18	125,0	9,0	3	0,0	26	10,3 -	8,7
<b>Zusammen</b>	<b>2 344</b>	<b>10,6</b>	<b>53 289</b>	<b>4,0</b>	<b>22,7</b>	<b>4 715</b>	<b>11,5</b>	<b>104 464</b>	<b>2,8</b>	<b>22,2</b>
Beherbergungsbetriebe zusammen (einschl. Camping)										
Bundesrepublik Deutschland	28 262	7,8	109 565	4,6	3,9	55 585	7,7	213 392	5,0	3,8
anderer Wohnsitz	1 661	21,2	3 213	26,0	1,9	2 757	21,7	6 103	53,2	2,2
<b>Zusammen</b>	<b>29 923</b>	<b>8,5</b>	<b>112 778</b>	<b>5,1</b>	<b>3,8</b>	<b>58 342</b>	<b>8,3</b>	<b>219 495</b>	<b>5,9</b>	<b>3,8</b>
nachrichtlich: Beherbergungsstätten zusammen (ohne Camping)										
Bundesrepublik Deutschland	28 204	7,7	109 335	4,5	3,9	55 480	7,6	212 991	4,9	3,8
anderer Wohnsitz	1 650	20,4	3 188	25,0	1,9	2 743	21,1	6 052	51,9	2,2
<b>Zusammen</b>	<b>29 854</b>	<b>8,3</b>	<b>112 523</b>	<b>5,0</b>	<b>3,8</b>	<b>58 223</b>	<b>8,2</b>	<b>219 043</b>	<b>5,8</b>	<b>3,8</b>



**5. Ankünfte, Übernachtungen und Aufenthaltsdauer der Gäste in Beherbergungsstätten nach Gemeindegruppen und zusammengefassten Gästegruppen (ohne Camping)**

Gemeindegruppe ----- Ständiger Wohnsitz der Gäste	Februar 2007					Januar - Februar 2007				
	Ankünfte		Übernachtungen		durchschnittliche Aufenthaltsdauer	Ankünfte		Übernachtungen		durchschnittliche Aufenthaltsdauer
	insgesamt	Veränderung gegenüber dem Vorjahresmonat	insgesamt	Veränderung gegenüber dem Vorjahresmonat		insgesamt	Veränderung gegenüber dem Vorjahreszeitraum	insgesamt	Veränderung gegenüber dem Vorjahreszeitraum	
	Anzahl	%	Anzahl	%	Tage	Anzahl	%	Anzahl	%	Tage
<b>Mineral-, Moor-, Sole- und Thermalbäder</b>										
Bundesrepublik Deutschland	10 178	3,7	87 536	0,6	8,6	19 681	0,9	168 979	0,6	8,6
anderer Wohnsitz	209	19,6 -	464	21,5	2,2	414	5,0 -	984	50,2	2,4
<b>Zusammen</b>	<b>10 387</b>	<b>3,1</b>	<b>88 000</b>	<b>0,7</b>	<b>8,5</b>	<b>20 095</b>	<b>0,8</b>	<b>169 963</b>	<b>0,8</b>	<b>8,5</b>
<b>Orte mit Kurbetrieb</b>										
Bundesrepublik Deutschland	1 685	0,1	22 957	9,1	13,6	3 353	3,3	45 248	7,8	13,5
anderer Wohnsitz	3	200,0	4	300,0	1,3	12	140,0	19	137,5	1,6
<b>Zusammen</b>	<b>1 688</b>	<b>0,2</b>	<b>22 961</b>	<b>9,1</b>	<b>13,6</b>	<b>3 365</b>	<b>3,5</b>	<b>45 267</b>	<b>7,9</b>	<b>13,5</b>
<b>Heilklimatische Kurorte</b>										
Bundesrepublik Deutschland	4 202	8,9 -	20 339	4,9 -	4,8	7 638	9,4 -	36 643	7,3 -	4,8
anderer Wohnsitz	11	52,2 -	28	67,8 -	2,5	26	45,8 -	58	58,9 -	2,2
<b>Zusammen</b>	<b>4 213</b>	<b>9,2 -</b>	<b>20 367</b>	<b>5,2 -</b>	<b>4,8</b>	<b>7 664</b>	<b>9,6 -</b>	<b>36 701</b>	<b>7,5 -</b>	<b>4,8</b>
<b>Kneippkurorte</b>										
Bundesrepublik Deutschland	2 226	8,1 -	14 366	8,0 -	6,5	3 956	19,6 -	27 069	10,6 -	6,8
anderer Wohnsitz	18	5,3 -	63	65,8	3,5	27	35,7 -	79	26,9 -	2,9
<b>Zusammen</b>	<b>2 244</b>	<b>8,0 -</b>	<b>14 429</b>	<b>7,8 -</b>	<b>6,4</b>	<b>3 983</b>	<b>19,7 -</b>	<b>27 148</b>	<b>10,7 -</b>	<b>6,8</b>
<b>Heilbäder zusammen</b>										
Bundesrepublik Deutschland	18 291	1,3 -	145 198	0,1	7,9	34 628	4,1 -	277 939	0,6 -	8,0
anderer Wohnsitz	241	20,5 -	559	10,0	2,3	479	9,8 -	1 140	25,0	2,4
<b>Zusammen</b>	<b>18 532</b>	<b>1,6 -</b>	<b>145 757</b>	<b>0,1</b>	<b>7,9</b>	<b>35 107</b>	<b>4,2 -</b>	<b>279 079</b>	<b>0,5 -</b>	<b>7,9</b>
<b>Luftkurorte</b>										
Bundesrepublik Deutschland	22 505	10,1 -	82 063	12,0 -	3,6	40 234	16,9 -	140 535	17,8 -	3,5
anderer Wohnsitz	370	8,5	1 454	3,7	3,9	797	6,8	3 600	12,8	4,5
<b>Zusammen</b>	<b>22 875</b>	<b>9,9 -</b>	<b>83 517</b>	<b>11,8 -</b>	<b>3,7</b>	<b>41 031</b>	<b>16,5 -</b>	<b>144 135</b>	<b>17,3 -</b>	<b>3,5</b>
<b>Erholungsorte</b>										
Bundesrepublik Deutschland	22 687	14,2 -	67 341	18,9 -	3,0	41 731	15,6 -	120 577	19,2 -	2,9
anderer Wohnsitz	639	25,3	2 153	109,0	3,4	1 094	17,9	3 693	56,2	3,4
<b>Zusammen</b>	<b>23 326</b>	<b>13,5 -</b>	<b>69 494</b>	<b>17,4 -</b>	<b>3,0</b>	<b>42 825</b>	<b>14,9 -</b>	<b>124 270</b>	<b>18,0 -</b>	<b>2,9</b>
<b>Sonstige Gemeinden</b>										
Bundesrepublik Deutschland	109 112	3,0 -	241 719	2,8 -	2,2	220 784	1,4	480 567	0,8	2,2
anderer Wohnsitz	8 575	13,8	20 012	20,6	2,3	15 608	10,6	36 617	21,4	2,3
<b>Zusammen</b>	<b>117 687</b>	<b>1,9 -</b>	<b>261 731</b>	<b>1,3 -</b>	<b>2,2</b>	<b>236 392</b>	<b>1,9</b>	<b>517 184</b>	<b>2,0</b>	<b>2,2</b>
<b>Gemeindegruppen zusammen</b>										
Bundesrepublik Deutschland	172 595	5,4 -	536 321	5,9 -	3,1	337 377	4,1 -	1 019 618	5,3 -	3,0
anderer Wohnsitz	9 825	13,0	24 178	23,8	2,5	17 978	10,2	45 050	23,0	2,5
<b>Insgesamt</b>	<b>182 420</b>	<b>4,6 -</b>	<b>560 499</b>	<b>4,9 -</b>	<b>3,1</b>	<b>355 355</b>	<b>3,4 -</b>	<b>1 064 668</b>	<b>4,4 -</b>	<b>3,0</b>

**6. Ankünfte, Übernachtungen und Aufenthaltsdauer der Gäste in Beherbergungsstätten nach Kreisen und zusammengefassten Gästegruppen (ohne Camping)**

Kreisfreie Stadt Landkreis Land ----- Ständiger Wohnsitz der Gäste	Februar 2007					Januar - Februar 2007				
	Ankünfte		Übernachtungen		durchschnittliche Aufenthaltsdauer	Ankünfte		Übernachtungen		durchschnittliche Aufenthaltsdauer
	insgesamt	Veränderung gegenüber dem Vorjahresmonat	insgesamt	Veränderung gegenüber dem Vorjahresmonat		insgesamt	Veränderung gegenüber dem Vorjahreszeitraum	insgesamt	Veränderung gegenüber dem Vorjahreszeitraum	
	Anzahl	%	Anzahl	%	Tage	Anzahl	%	Anzahl	%	Tage
<b>Stadt Erfurt</b>										
Bundesrepublik Deutschland	18 282	10,6 -	30 879	15,1 -	1,7	38 070	3,0 -	64 462	7,1 -	1,7
anderer Wohnsitz	1 519	20,6	3 547	13,1	2,3	3 032	29,5	6 697	15,9	2,2
<b>Zusammen</b>	<b>19 801</b>	<b>8,8 -</b>	<b>34 426</b>	<b>12,8 -</b>	<b>1,7</b>	<b>41 102</b>	<b>1,1 -</b>	<b>71 159</b>	<b>5,3 -</b>	<b>1,7</b>
<b>Stadt Gera</b>										
Bundesrepublik Deutschland	4 578	10,2	9 046	21,3	2,0	9 671	18,0	18 996	24,4	2,0
anderer Wohnsitz	525	74,4	1 065	113,4	2,0	950	53,0	1 720	68,1	1,8
<b>Zusammen</b>	<b>5 103</b>	<b>14,5</b>	<b>10 111</b>	<b>27,1</b>	<b>2,0</b>	<b>10 621</b>	<b>20,5</b>	<b>20 716</b>	<b>27,1</b>	<b>2,0</b>
<b>Stadt Jena</b>										
Bundesrepublik Deutschland	7 644	4,8	13 738	9,8	1,8	14 951	8,4	27 525	10,6	1,8
anderer Wohnsitz	1 190	3,0	3 364	17,0	2,8	2 050	12,4 -	5 829	4,6	2,8
<b>Zusammen</b>	<b>8 834</b>	<b>4,5</b>	<b>17 102</b>	<b>11,2</b>	<b>1,9</b>	<b>17 001</b>	<b>5,4</b>	<b>33 354</b>	<b>9,5</b>	<b>2,0</b>
<b>Stadt Suhl</b>										
Bundesrepublik Deutschland	6 868	2,4 -	24 161	1,8 -	3,5	13 050	6,6 -	42 035	7,9 -	3,2
anderer Wohnsitz	232	12,5 -	1 052	19,0	4,5	464	7,4 -	1 888	23,1	4,1
<b>Zusammen</b>	<b>7 100</b>	<b>2,8 -</b>	<b>25 213</b>	<b>1,1 -</b>	<b>3,6</b>	<b>13 514</b>	<b>6,6 -</b>	<b>43 923</b>	<b>6,9 -</b>	<b>3,3</b>
<b>Stadt Weimar</b>										
Bundesrepublik Deutschland	12 031	0,2	22 557	2,0	1,9	23 779	8,6	44 598	9,4	1,9
anderer Wohnsitz	1 130	5,6 -	2 361	3,4	2,1	2 057	9,7 -	3 939	4,0 -	1,9
<b>Zusammen</b>	<b>13 161</b>	<b>0,3 -</b>	<b>24 918</b>	<b>2,2</b>	<b>1,9</b>	<b>25 836</b>	<b>6,9</b>	<b>48 537</b>	<b>8,2</b>	<b>1,9</b>
<b>Stadt Eisenach</b>										
Bundesrepublik Deutschland	7 481	4,3	12 732	5,1 -	1,7	14 829	5,4	25 352	7,1 -	1,7
anderer Wohnsitz	718	0,4	2 288	50,3	3,2	1 503	4,6	4 829	64,1	3,2
<b>Zusammen</b>	<b>8 199</b>	<b>4,0</b>	<b>15 020</b>	<b>0,6</b>	<b>1,8</b>	<b>16 332</b>	<b>5,3</b>	<b>30 181</b>	<b>0,1 -</b>	<b>1,8</b>
<b>Eichsfeld</b>										
Bundesrepublik Deutschland	3 915	21,7	15 099	15,8	3,9	7 523	14,6	28 530	9,0	3,8
anderer Wohnsitz	234	151,6	548	166,0	2,3	379	126,9	945	154,0	2,5
<b>Zusammen</b>	<b>4 149</b>	<b>25,4</b>	<b>15 647</b>	<b>18,2</b>	<b>3,8</b>	<b>7 902</b>	<b>17,4</b>	<b>29 475</b>	<b>11,0</b>	<b>3,7</b>
<b>Nordhausen</b>										
Bundesrepublik Deutschland	3 741	11,0	9 404	12,8	2,5	7 143	16,2	18 208	21,7	2,5
anderer Wohnsitz	120	29,8 -	322	5,0 -	2,7	232	11,5 -	580	7,0	2,5
<b>Zusammen</b>	<b>3 861</b>	<b>9,0</b>	<b>9 726</b>	<b>12,1</b>	<b>2,5</b>	<b>7 375</b>	<b>15,1</b>	<b>18 788</b>	<b>21,2</b>	<b>2,5</b>
<b>Wartburgkreis</b>										
Bundesrepublik Deutschland	4 763	4,7	41 320	5,8	8,7	9 550	2,7	82 816	8,7	8,7
anderer Wohnsitz	112	35,6 -	180	43,2 -	1,6	167	42,6 -	379	35,0 -	2,3
<b>Zusammen</b>	<b>4 875</b>	<b>3,2</b>	<b>41 500</b>	<b>5,4</b>	<b>8,5</b>	<b>9 717</b>	<b>1,4</b>	<b>83 195</b>	<b>8,3</b>	<b>8,6</b>
<b>Unstrut-Hainich-Kreis</b>										
Bundesrepublik Deutschland	3 825	3,3 -	17 801	5,8	4,7	7 754	3,9	35 112	11,2	4,5
anderer Wohnsitz	203	6,8	424	14,0	2,1	264	0,4	622	28,2	2,4
<b>Zusammen</b>	<b>4 028</b>	<b>2,9 -</b>	<b>18 225</b>	<b>6,0</b>	<b>4,5</b>	<b>8 018</b>	<b>3,8</b>	<b>35 734</b>	<b>11,5</b>	<b>4,5</b>
<b>Kyffhäuserkreis</b>										
Bundesrepublik Deutschland	3 121	14,2	13 890	10,6	4,5	5 849	5,7	25 111	1,1 -	4,3
anderer Wohnsitz	66	8,3 -	125	2,3 -	1,9	139	21,9	288	47,7	2,1
<b>Zusammen</b>	<b>3 187</b>	<b>13,7</b>	<b>14 015</b>	<b>10,5</b>	<b>4,4</b>	<b>5 988</b>	<b>6,0</b>	<b>25 399</b>	<b>0,7 -</b>	<b>4,2</b>
<b>Schmalkalden-Meiningen</b>										
Bundesrepublik Deutschland	21 981	13,7 -	72 634	17,1 -	3,3	40 538	17,9 -	127 368	20,9 -	3,1
anderer Wohnsitz	613	42,2	2 017	25,9	3,3	1 140	28,4	4 507	22,5	4,0
<b>Zusammen</b>	<b>22 594</b>	<b>12,8 -</b>	<b>74 651</b>	<b>16,3 -</b>	<b>3,3</b>	<b>41 678</b>	<b>17,1 -</b>	<b>131 875</b>	<b>20,0 -</b>	<b>3,2</b>

Noch: 6. Ankünfte, Übernachtungen und Aufenthaltsdauer der Gäste in Beherbergungsstätten nach Kreisen und zusammengefassten Gästegruppen (ohne Camping)

Kreisfreie Stadt Landkreis Land ----- Ständiger Wohnsitz der Gäste	Februar 2007					Januar - Februar 2007				
	Ankünfte		Übernachtungen		durchschnittliche Aufenthaltsdauer	Ankünfte		Übernachtungen		durchschnittliche Aufenthaltsdauer
	insgesamt	Veränderung gegenüber dem Vorjahresmonat	insgesamt	Veränderung gegenüber dem Vorjahresmonat		insgesamt	Veränderung gegenüber dem Vorjahreszeitraum	insgesamt	Veränderung gegenüber dem Vorjahreszeitraum	
	Anzahl	%	Anzahl	%	Tage	Anzahl	%	Anzahl	%	Tage
<b>Gotha</b>										
Bundesrepublik Deutschland	16 638	7,4 -	54 910	4,8 -	3,3	32 508	10,2 -	104 543	7,2 -	3,2
anderer Wohnsitz	559	23,1	1 229	14,9	2,2	988	5,1	2 156	1,3 -	2,2
<b>Zusammen</b>	<b>17 197</b>	<b>6,6 -</b>	<b>56 139</b>	<b>4,4 -</b>	<b>3,3</b>	<b>33 496</b>	<b>9,8 -</b>	<b>106 699</b>	<b>7,1 -</b>	<b>3,2</b>
<b>Sömmerda</b>										
Bundesrepublik Deutschland	1 559	8,0	2 979	16,9	1,9	3 445	20,9	6 644	38,2	1,9
anderer Wohnsitz	35	28,6 -	155	21,7 -	4,4	65	3,0 -	276	12,1 -	4,2
<b>Zusammen</b>	<b>1 594</b>	<b>6,8</b>	<b>3 134</b>	<b>14,1</b>	<b>2,0</b>	<b>3 510</b>	<b>20,4</b>	<b>6 920</b>	<b>35,1</b>	<b>2,0</b>
<b>Hildburghausen</b>										
Bundesrepublik Deutschland	10 977	3,9 -	47 316	5,6 -	4,3	20 112	5,8 -	85 910	7,1 -	4,3
anderer Wohnsitz	74	18,7 -	254	8,5	3,4	165	11,8 -	592	9,4	3,6
<b>Zusammen</b>	<b>11 051</b>	<b>4,1 -</b>	<b>47 570</b>	<b>5,5 -</b>	<b>4,3</b>	<b>20 277</b>	<b>5,8 -</b>	<b>86 502</b>	<b>7,0 -</b>	<b>4,3</b>
<b>Ilm-Kreis</b>										
Bundesrepublik Deutschland	8 860	22,8 -	26 016	18,4 -	2,9	18 313	16,2 -	51 710	14,2 -	2,8
anderer Wohnsitz	409	8,9 -	1 349	27,6	3,3	768	2,4	2 320	25,8	3,0
<b>Zusammen</b>	<b>9 269</b>	<b>22,3 -</b>	<b>27 365</b>	<b>16,9 -</b>	<b>3,0</b>	<b>19 081</b>	<b>15,6 -</b>	<b>54 030</b>	<b>13,0 -</b>	<b>2,8</b>
<b>Weimarer Land</b>										
Bundesrepublik Deutschland	8 138	11,1	30 342	0,6	3,7	15 865	11,8	59 267	4,1	3,7
anderer Wohnsitz	526	51,1	1 001	34,9	1,9	843	71,3	1 930	94,9	2,3
<b>Zusammen</b>	<b>8 664</b>	<b>12,9</b>	<b>31 343</b>	<b>1,4</b>	<b>3,6</b>	<b>16 708</b>	<b>13,8</b>	<b>61 197</b>	<b>5,7</b>	<b>3,7</b>
<b>Sonneberg</b>										
Bundesrepublik Deutschland	3 534	25,8 -	11 226	24,8 -	3,2	6 551	26,2 -	19 756	25,6 -	3,0
anderer Wohnsitz	46	31,3 -	106	19,1 -	2,3	141	23,7	434	80,8	3,1
<b>Zusammen</b>	<b>3 580</b>	<b>25,9 -</b>	<b>11 332</b>	<b>24,7 -</b>	<b>3,2</b>	<b>6 692</b>	<b>25,5 -</b>	<b>20 190</b>	<b>24,7 -</b>	<b>3,0</b>
<b>Saalfeld-Rudolstadt</b>										
Bundesrepublik Deutschland	7 650	19,6 -	24 679	21,1 -	3,2	14 960	14,9 -	46 087	16,4 -	3,1
anderer Wohnsitz	148	25,6 -	383	21,5 -	2,6	220	43,0 -	526	38,8 -	2,4
<b>Zusammen</b>	<b>7 798</b>	<b>19,7 -</b>	<b>25 062</b>	<b>21,1 -</b>	<b>3,2</b>	<b>15 180</b>	<b>15,5 -</b>	<b>46 613</b>	<b>16,7 -</b>	<b>3,1</b>
<b>Saale-Holzland-Kreis</b>										
Bundesrepublik Deutschland	5 503	3,8	24 049	1,4 -	4,4	10 713	1,2 -	48 318	0,6 -	4,5
anderer Wohnsitz	478	4,8 -	702	0,9	1,5	886	7,4 -	1 632	29,1	1,8
<b>Zusammen</b>	<b>5 981</b>	<b>3,1</b>	<b>24 751</b>	<b>1,4 -</b>	<b>4,1</b>	<b>11 599</b>	<b>1,7 -</b>	<b>49 950</b>	<b>0,2</b>	<b>4,3</b>
<b>Saale-Orla-Kreis</b>										
Bundesrepublik Deutschland	5 329	11,8 -	18 588	12,3 -	3,5	9 724	14,9 -	32 009	14,7 -	3,3
anderer Wohnsitz	599	112,4	842	140,6	1,4	1 047	105,7	1 471	88,3	1,4
<b>Zusammen</b>	<b>5 928</b>	<b>6,2 -</b>	<b>19 430</b>	<b>9,8 -</b>	<b>3,3</b>	<b>10 771</b>	<b>9,7 -</b>	<b>33 480</b>	<b>12,6 -</b>	<b>3,1</b>
<b>Greiz</b>										
Bundesrepublik Deutschland	3 539	11,4	7 040	20,3	2,0	7 220	16,3	13 879	20,7	1,9
anderer Wohnsitz	175	108,3	539	285,0	3,1	295	81,0	989	178,6	3,4
<b>Zusammen</b>	<b>3 714</b>	<b>13,9</b>	<b>7 579</b>	<b>26,5</b>	<b>2,0</b>	<b>7 515</b>	<b>18,0</b>	<b>14 868</b>	<b>25,4</b>	<b>2,0</b>
<b>Altenburger Land</b>										
Bundesrepublik Deutschland	2 638	0,7	5 915	5,1 -	2,2	5 259	8,4	11 382	2,4 -	2,2
anderer Wohnsitz	114	19,7 -	325	26,5	2,9	183	25,0 -	501	12,6	2,7
<b>Zusammen</b>	<b>2 752</b>	<b>0,3 -</b>	<b>6 240</b>	<b>3,9 -</b>	<b>2,3</b>	<b>5 442</b>	<b>6,8</b>	<b>11 883</b>	<b>1,9 -</b>	<b>2,2</b>
<b>Thüringen</b>										
Bundesrepublik Deutschland	172 595	5,4 -	536 321	5,9 -	3,1	337 377	4,1 -	1 019 618	5,3 -	3,0
anderer Wohnsitz	9 825	13,0	24 178	23,8	2,5	17 978	10,2	45 050	23,0	2,5
<b>Insgesamt</b>	<b>182 420</b>	<b>4,6 -</b>	<b>560 499</b>	<b>4,9 -</b>	<b>3,1</b>	<b>355 355</b>	<b>3,4 -</b>	<b>1 064 668</b>	<b>4,4 -</b>	<b>3,0</b>

**7. Ankünfte, Übernachtungen und Aufenthaltsdauer der Gäste in Beherbergungsstätten  
nach Kreisen, ausgewählten Betriebsarten und zusammengefassten Gästegruppen (ohne Camping)**

Kreisfreie Stadt Landkreis ----- Betriebsart ----- Ständiger Wohnsitz der Gäste	Februar 2007					Januar - Februar 2007				
	Ankünfte		Übernachtungen		durchschnittliche Aufenthaltsdauer	Ankünfte		Übernachtungen		durchschnittliche Aufenthaltsdauer
	insgesamt	Veränderung gegenüber dem Vorjahresmonat	insgesamt	Veränderung gegenüber dem Vorjahresmonat		insgesamt	Veränderung gegenüber dem Vorjahreszeitraum	insgesamt	Veränderung gegenüber dem Vorjahreszeitraum	
	Anzahl	%	Anzahl	%	Tage	Anzahl	%	Anzahl	%	Tage
<b>Stadt Erfurt</b>										
<b>Hotellerie</b>										
Bundesrepublik Deutschland	16 308	13,7 -	25 961	19,1 -	1,6	34 490	4,7 -	56 154	9,3 -	1,6
anderer Wohnsitz	1 477	23,3	3 425	14,9	2,3	2 867	27,4	6 137	10,2	2,1
<b>Zusammen</b>	<b>17 785</b>	<b>11,5 -</b>	<b>29 386</b>	<b>16,2 -</b>	<b>1,7</b>	<b>37 357</b>	<b>2,8 -</b>	<b>62 291</b>	<b>7,7 -</b>	<b>1,7</b>
darunter										
Hotels										
Bundesrepublik Deutschland	13 668	7,4 -	21 294	14,6 -	1,6	28 873	1,8	46 113	4,4 -	1,6
anderer Wohnsitz	1 290	31,6	3 021	29,8	2,3	2 550	46,8	5 497	35,3	2,2
<b>Zusammen</b>	<b>14 958</b>	<b>4,9 -</b>	<b>24 315</b>	<b>10,8 -</b>	<b>1,6</b>	<b>31 423</b>	<b>4,4</b>	<b>51 610</b>	<b>1,3 -</b>	<b>1,6</b>
Gasthöfe										
Bundesrepublik Deutschland	646	12,2 -	1 034	6,0 -	1,6	1 284	8,7 -	2 263	1,6	1,8
anderer Wohnsitz	39	116,7	143	62,5	3,7	52	7,1 -	167	52,6 -	3,2
<b>Zusammen</b>	<b>685</b>	<b>9,2 -</b>	<b>1 177</b>	<b>0,9 -</b>	<b>1,7</b>	<b>1 336</b>	<b>8,6 -</b>	<b>2 430</b>	<b>5,8 -</b>	<b>1,8</b>
<b>Stadt Gera</b>										
<b>Hotellerie</b>										
Bundesrepublik Deutschland	4 563	11,7	9 001	22,2	2,0	9 656	18,8	18 951	25,1	2,0
anderer Wohnsitz	525	74,4	1 065	113,4	2,0	950	53,0	1 720	68,1	1,8
<b>Zusammen</b>	<b>5 088</b>	<b>16,0</b>	<b>10 066</b>	<b>28,0</b>	<b>2,0</b>	<b>10 606</b>	<b>21,3</b>	<b>20 671</b>	<b>27,8</b>	<b>1,9</b>
darunter										
Hotels										
Bundesrepublik Deutschland	3 321	12,7	6 208	22,5	1,9	6 920	14,9	12 913	19,2	1,9
anderer Wohnsitz	475	95,5	846	108,9	1,8	819	51,4	1 406	58,0	1,7
<b>Zusammen</b>	<b>3 796</b>	<b>19,0</b>	<b>7 054</b>	<b>28,9</b>	<b>1,9</b>	<b>7 739</b>	<b>17,9</b>	<b>14 319</b>	<b>22,1</b>	<b>1,9</b>
Gasthöfe										
Bundesrepublik Deutschland	315	29,6	788	61,5	2,5	610	26,0	1 503	51,2	2,5
anderer Wohnsitz	5	80,0 -	9	84,2 -	1,8	12	64,7 -	28	63,6 -	2,3
<b>Zusammen</b>	<b>320</b>	<b>19,4</b>	<b>797</b>	<b>46,2</b>	<b>2,5</b>	<b>622</b>	<b>20,1</b>	<b>1 531</b>	<b>43,0</b>	<b>2,5</b>
<b>Stadt Jena</b>										
<b>Hotellerie</b>										
Bundesrepublik Deutschland	7 224	2,6	13 067	9,5	1,8	14 245	7,2	26 290	10,8	1,8
anderer Wohnsitz	1 161	0,5	3 295	14,6	2,8	2 012	13,7 -	5 751	3,6	2,9
<b>Zusammen</b>	<b>8 385</b>	<b>2,3</b>	<b>16 362</b>	<b>10,5</b>	<b>2,0</b>	<b>16 257</b>	<b>4,1</b>	<b>32 041</b>	<b>9,4</b>	<b>2,0</b>
darunter										
Hotels										
Bundesrepublik Deutschland	4 905	5,5 -	9 135	1,6	1,9	9 860	2,5	19 021	7,7	1,9
anderer Wohnsitz	1 004	1,1 -	2 666	7,7	2,7	1 703	15,7 -	4 572	3,4 -	2,7
<b>Zusammen</b>	<b>5 909</b>	<b>4,8 -</b>	<b>11 801</b>	<b>2,9</b>	<b>2,0</b>	<b>11 563</b>	<b>0,6 -</b>	<b>23 593</b>	<b>5,4</b>	<b>2,0</b>
Gasthöfe										
Bundesrepublik Deutschland	856	18,2	1 354	28,2	1,6	1 591	8,3	2 521	7,1	1,6
anderer Wohnsitz	42	2,4	299	110,6	7,1	97	1,0	655	133,9	6,8
<b>Zusammen</b>	<b>898</b>	<b>17,4</b>	<b>1 653</b>	<b>38,0</b>	<b>1,8</b>	<b>1 688</b>	<b>7,9</b>	<b>3 176</b>	<b>20,6</b>	<b>1,9</b>

Noch: 7. Ankünfte, Übernachtungen und Aufenthaltsdauer der Gäste in Beherbergungsstätten  
nach Kreisen, ausgewählten Betriebsarten und zusammengefassten Gästegruppen (ohne Camping)

Kreisfreie Stadt Landkreis ----- Betriebsart ----- Ständiger Wohnsitz der Gäste	Februar 2007					Januar - Februar 2007				
	Ankünfte		Übernachtungen		durchschnittliche Aufenthaltsdauer	Ankünfte		Übernachtungen		durchschnittliche Aufenthaltsdauer
	insgesamt	Veränderung gegenüber dem Vorjahresmonat	insgesamt	Veränderung gegenüber dem Vorjahresmonat		insgesamt	Veränderung gegenüber dem Vorjahreszeitraum	insgesamt	Veränderung gegenüber dem Vorjahreszeitraum	
	Anzahl	%	Anzahl	%	Tage	Anzahl	%	Anzahl	%	Tage
<b>Stadt Suhl</b>										
<b>Hotellerie</b>										
Bundesrepublik Deutschland	6 709	0,6 -	23 446	0,3 -	3,5	12 765	4,9 -	40 799	6,7 -	3,2
anderer Wohnsitz	213	18,4 -	696	19,1 -	3,3	428	11,0 -	1 194	15,6 -	2,8
<b>Zusammen</b>	<b>6 922</b>	<b>1,2 -</b>	<b>24 142</b>	<b>1,0 -</b>	<b>3,5</b>	<b>13 193</b>	<b>5,1 -</b>	<b>41 993</b>	<b>7,0 -</b>	<b>3,2</b>
darunter										
Hotels										
Bundesrepublik Deutschland	6 276	0,0	22 145	0,9 -	3,5	11 927	3,9 -	38 365	7,0 -	3,2
anderer Wohnsitz	209	19,0 -	666	22,3 -	3,2	420	11,8 -	1 155	17,6 -	2,8
<b>Zusammen</b>	<b>6 485</b>	<b>0,8 -</b>	<b>22 811</b>	<b>1,7 -</b>	<b>3,5</b>	<b>12 347</b>	<b>4,2 -</b>	<b>39 520</b>	<b>7,3 -</b>	<b>3,2</b>
Gasthöfe										
Bundesrepublik Deutschland	205	3,0	801	10,2	3,9	374	5,1 -	1 416	4,8	3,8
anderer Wohnsitz	-	-	-	-	-	-	-	-	-	-
<b>Zusammen</b>	<b>205</b>	<b>3,0</b>	<b>801</b>	<b>10,2</b>	<b>3,9</b>	<b>374</b>	<b>5,1 -</b>	<b>1 416</b>	<b>4,8</b>	<b>3,8</b>
<b>Stadt Weimar</b>										
<b>Hotellerie</b>										
Bundesrepublik Deutschland	9 148	13,4	16 508	16,5	1,8	18 225	15,7	32 919	17,4	1,8
anderer Wohnsitz	791	22,1 -	1 439	27,4 -	1,8	1 649	17,4 -	2 827	18,0 -	1,7
<b>Zusammen</b>	<b>9 939</b>	<b>9,4</b>	<b>17 947</b>	<b>11,1</b>	<b>1,8</b>	<b>19 874</b>	<b>12,0</b>	<b>35 746</b>	<b>13,5</b>	<b>1,8</b>
darunter										
Hotels										
Bundesrepublik Deutschland	6 457	17,8	11 391	20,4	1,8	13 200	19,5	23 307	19,2	1,8
anderer Wohnsitz	450	44,4 -	894	45,9 -	2,0	821	43,4 -	1 605	40,4 -	2,0
<b>Zusammen</b>	<b>6 907</b>	<b>9,8</b>	<b>12 285</b>	<b>10,5</b>	<b>1,8</b>	<b>14 021</b>	<b>12,2</b>	<b>24 912</b>	<b>12,0</b>	<b>1,8</b>
Gasthöfe										
Bundesrepublik Deutschland	208	6,7 -	330	19,3 -	1,6	366	17,9 -	615	25,3 -	1,7
anderer Wohnsitz	-	-	-	-	-	-	-	-	-	-
<b>Zusammen</b>	<b>208</b>	<b>6,7 -</b>	<b>330</b>	<b>19,3 -</b>	<b>1,6</b>	<b>366</b>	<b>17,9 -</b>	<b>615</b>	<b>25,3 -</b>	<b>1,7</b>
<b>Stadt Eisenach</b>										
<b>Hotellerie</b>										
Bundesrepublik Deutschland	6 772	3,5	11 385	5,0 -	1,7	13 741	7,6	23 263	4,2 -	1,7
anderer Wohnsitz	677	4,9 -	2 243	47,7 -	3,3	1 457	3,3	4 776	64,2 -	3,3
<b>Zusammen</b>	<b>7 449</b>	<b>2,7</b>	<b>13 628</b>	<b>0,9</b>	<b>1,8</b>	<b>15 198</b>	<b>7,2</b>	<b>28 039</b>	<b>3,2</b>	<b>1,8</b>
darunter										
Hotels										
Bundesrepublik Deutschland	5 992	10,8	9 947	1,1	1,7	11 970	12,4	20 200	0,2 -	1,7
anderer Wohnsitz	563	2,6	1 036	18,5	1,8	1 248	8,0	2 311	28,0	1,9
<b>Zusammen</b>	<b>6 555</b>	<b>10,0</b>	<b>10 983</b>	<b>2,6</b>	<b>1,7</b>	<b>13 218</b>	<b>12,0</b>	<b>22 511</b>	<b>2,1</b>	<b>1,7</b>
Gasthöfe										
Bundesrepublik Deutschland	210	44,3 -	415	35,6 -	2,0	472	28,4 -	878	23,7 -	1,9
anderer Wohnsitz	9	52,6 -	13	65,8 -	1,4	12	57,1 -	19	65,5 -	1,6
<b>Zusammen</b>	<b>219</b>	<b>44,7 -</b>	<b>428</b>	<b>37,2 -</b>	<b>2,0</b>	<b>484</b>	<b>29,5 -</b>	<b>897</b>	<b>25,6 -</b>	<b>1,9</b>

Noch: 7. Ankünfte, Übernachtungen und Aufenthaltsdauer der Gäste in Beherbergungsstätten  
nach Kreisen, ausgewählten Betriebsarten und zusammengefassten Gästegruppen (ohne Camping)

Kreisfreie Stadt Landkreis ----- Betriebsart ----- Ständiger Wohnsitz der Gäste	Februar 2007					Januar - Februar 2007				
	Ankünfte		Übernachtungen		durchschnittliche Aufenthaltsdauer	Ankünfte		Übernachtungen		durchschnittliche Aufenthaltsdauer
	insgesamt	Veränderung gegenüber dem Vorjahresmonat	insgesamt	Veränderung gegenüber dem Vorjahresmonat		insgesamt	Veränderung gegenüber dem Vorjahreszeitraum	insgesamt	Veränderung gegenüber dem Vorjahreszeitraum	
	Anzahl	%	Anzahl	%	Tage	Anzahl	%	Anzahl	%	Tage
<b>Eichsfeld</b>										
<b>Hotellerie</b>										
Bundesrepublik Deutschland	2 577	16,2	4 872	18,9	1,9	4 971	15,9	9 492	22,2	1,9
anderer Wohnsitz	228	145,2	523	164,1	2,3	370	125,6	898	161,8	2,4
<b>Zusammen</b>	<b>2 805</b>	<b>21,4</b>	<b>5 395</b>	<b>25,6</b>	<b>1,9</b>	<b>5 341</b>	<b>19,9</b>	<b>10 390</b>	<b>28,1</b>	<b>1,9</b>
darunter										
Hotels										
Bundesrepublik Deutschland	2 110	17,4	3 995	20,3	1,9	4 047	18,7	7 708	25,4	1,9
anderer Wohnsitz	216	151,2	502	280,3	2,3	351	161,9	866	259,3	2,5
<b>Zusammen</b>	<b>2 326</b>	<b>23,5</b>	<b>4 497</b>	<b>30,3</b>	<b>1,9</b>	<b>4 398</b>	<b>24,1</b>	<b>8 574</b>	<b>34,2</b>	<b>1,9</b>
Gasthöfe										
Bundesrepublik Deutschland	437	26,7	813	26,6	1,9	851	16,7	1 622	22,0	1,9
anderer Wohnsitz	-	-	-	-	-	-	-	-	-	-
<b>Zusammen</b>	<b>437</b>	<b>24,1</b>	<b>813</b>	<b>14,8</b>	<b>1,9</b>	<b>851</b>	<b>15,5</b>	<b>1 622</b>	<b>16,0</b>	<b>1,9</b>
<b>Sonstiges Beherbergungsgewerbe</b>										
Bundesrepublik Deutschland	935	40,8	2 338	23,8	2,5	1 782	13,1	4 361	2,3	2,4
anderer Wohnsitz	4	X	7	X	1,8	6	X	21	X	3,5
<b>Zusammen</b>	<b>939</b>	<b>41,4</b>	<b>2 345</b>	<b>24,1</b>	<b>2,5</b>	<b>1 788</b>	<b>13,5</b>	<b>4 382</b>	<b>2,8</b>	<b>2,5</b>
darunter										
Ferienzentren, Ferienhäuser und -wohnungen										
Bundesrepublik Deutschland	.	.	.	.	.	.	.	.	.	.
anderer Wohnsitz	.	.	.	.	.	.	.	.	.	.
<b>Zusammen</b>	<b>.</b>	<b>.</b>	<b>.</b>	<b>.</b>	<b>.</b>	<b>.</b>	<b>.</b>	<b>.</b>	<b>.</b>	<b>.</b>
<b>Vorsorge- u. Rehabilitationskliniken</b>										
Bundesrepublik Deutschland	403	20,3	7 889	11,9	19,6	770	10,0	14 677	3,7	19,1
anderer Wohnsitz	2	X	18	125,0	9,0	3	0,0	26	10,3	8,7
<b>Zusammen</b>	<b>405</b>	<b>20,9</b>	<b>7 907</b>	<b>12,0</b>	<b>19,5</b>	<b>773</b>	<b>10,0</b>	<b>14 703</b>	<b>3,7</b>	<b>19,0</b>
<b>Nordhausen</b>										
<b>Hotellerie</b>										
Bundesrepublik Deutschland	3 188	12,1	7 484	10,6	2,3	6 008	11,1	14 042	12,3	2,3
anderer Wohnsitz	115	26,8	310	1,6	2,7	210	13,6	545	7,3	2,6
<b>Zusammen</b>	<b>3 303</b>	<b>10,1</b>	<b>7 794</b>	<b>10,0</b>	<b>2,4</b>	<b>6 218</b>	<b>10,0</b>	<b>14 587</b>	<b>12,1</b>	<b>2,3</b>
darunter										
Hotels										
Bundesrepublik Deutschland	2 595	12,3	6 320	10,6	2,4	4 717	10,1	11 772	13,7	2,5
anderer Wohnsitz	62	55,0	148	92,2	2,4	117	74,6	279	70,1	2,4
<b>Zusammen</b>	<b>2 657</b>	<b>13,1</b>	<b>6 468</b>	<b>11,7</b>	<b>2,4</b>	<b>4 834</b>	<b>11,1</b>	<b>12 051</b>	<b>14,5</b>	<b>2,5</b>
Gasthöfe										
Bundesrepublik Deutschland	134	10,7	241	2,8	1,8	305	7,4	488	4,9	1,6
anderer Wohnsitz	-	-	-	-	-	-	-	-	-	-
<b>Zusammen</b>	<b>134</b>	<b>13,0</b>	<b>241</b>	<b>4,7</b>	<b>1,8</b>	<b>305</b>	<b>5,5</b>	<b>488</b>	<b>3,4</b>	<b>1,6</b>
<b>Wartburgkreis</b>										
<b>Hotellerie</b>										
Bundesrepublik Deutschland	3 187	4,7	6 299	0,4	2,0	6 228	0,8	12 256	3,5	2,0
anderer Wohnsitz	96	41,5	164	36,7	1,7	151	45,9	363	30,1	2,4
<b>Zusammen</b>	<b>3 283</b>	<b>2,4</b>	<b>6 463</b>	<b>1,8</b>	<b>2,0</b>	<b>6 379</b>	<b>1,2</b>	<b>12 619</b>	<b>4,5</b>	<b>2,0</b>
darunter										
Hotels										
Bundesrepublik Deutschland	2 049	3,5	3 997	2,8	2,0	3 982	1,5	7 804	5,0	2,0
anderer Wohnsitz	87	28,7	136	15,0	1,6	131	28,0	286	7,5	2,2
<b>Zusammen</b>	<b>2 136</b>	<b>1,7</b>	<b>4 133</b>	<b>3,2</b>	<b>1,9</b>	<b>4 113</b>	<b>2,6</b>	<b>8 090</b>	<b>4,6</b>	<b>2,0</b>

Noch: 7. Ankünfte, Übernachtungen und Aufenthaltsdauer der Gäste in Beherbergungsstätten  
nach Kreisen, ausgewählten Betriebsarten und zusammengefassten Gästegruppen (ohne Camping)

Kreisfreie Stadt Landkreis ----- Betriebsart ----- Ständiger Wohnsitz der Gäste	Februar 2007					Januar - Februar 2007				
	Ankünfte		Übernachtungen		durchschnittliche Aufenthaltsdauer	Ankünfte		Übernachtungen		durchschnittliche Aufenthaltsdauer
	insgesamt	Veränderung gegenüber dem Vorjahresmonat	insgesamt	Veränderung gegenüber dem Vorjahresmonat		insgesamt	Veränderung gegenüber dem Vorjahreszeitraum	insgesamt	Veränderung gegenüber dem Vorjahreszeitraum	
	Anzahl	%	Anzahl	%	Tage	Anzahl	%	Anzahl	%	Tage
Noch: Wartburgkreis										
Gasthöfe										
Bundesrepublik Deutschland	738	3,4 -	1 298	6,6 -	1,8	1 533	2,8 -	2 682	5,3 -	1,7
anderer Wohnsitz	5	75,0 -	20	41,2 -	4,0	13	69,0 -	65	29,3 -	5,0
<b>Zusammen</b>	<b>743</b>	<b>5,2 -</b>	<b>1 318</b>	<b>7,4 -</b>	<b>1,8</b>	<b>1 546</b>	<b>4,5 -</b>	<b>2 747</b>	<b>6,0 -</b>	<b>1,8</b>
Sonstiges Beherbergungsgewerbe										
Bundesrepublik Deutschland	237	8,8 -	756	40,5	3,2	536	16,5	1 610	60,7	3,0
anderer Wohnsitz	16	60,0	16	72,4 -	1,0	16	33,3	16	75,0 -	1,0
<b>Zusammen</b>	<b>253</b>	<b>6,3 -</b>	<b>772</b>	<b>29,5</b>	<b>3,1</b>	<b>552</b>	<b>16,9</b>	<b>1 626</b>	<b>52,5</b>	<b>2,9</b>
darunter										
Ferienzentren, Feriehäuser und -wohnungen										
Bundesrepublik Deutschland	147	22,5	571	69,9	3,9	286	31,2	1 140	80,1	4,0
anderer Wohnsitz	4	60,0 -	4	93,1 -	1,0	4	66,7 -	4	93,7 -	1,0
<b>Zusammen</b>	<b>151</b>	<b>16,2</b>	<b>575</b>	<b>45,9</b>	<b>3,8</b>	<b>290</b>	<b>26,1</b>	<b>1 144</b>	<b>64,1</b>	<b>3,9</b>
Vorsorge- u. Rehabilitationskliniken										
Bundesrepublik Deutschland	1 339	7,6	34 265	6,4	25,6	2 786	4,9	68 950	10,3	24,7
anderer Wohnsitz	-	-	-	-	-	-	-	-	-	-
<b>Zusammen</b>	<b>1 339</b>	<b>7,6</b>	<b>34 265</b>	<b>6,4</b>	<b>25,6</b>	<b>2 786</b>	<b>4,9</b>	<b>68 950</b>	<b>10,3</b>	<b>24,7</b>
Unstrut-Hainich-Kreis										
Hotellerie										
Bundesrepublik Deutschland	2 832	3,8 -	4 929	11,3 -	1,7	5 815	2,1	10 247	1,7	1,8
anderer Wohnsitz	112	19,4 -	206	22,8 -	1,8	164	22,3 -	301	20,6 -	1,8
<b>Zusammen</b>	<b>2 944</b>	<b>4,5 -</b>	<b>5 135</b>	<b>11,8 -</b>	<b>1,7</b>	<b>5 979</b>	<b>1,2</b>	<b>10 548</b>	<b>0,9</b>	<b>1,8</b>
darunter										
Hotels										
Bundesrepublik Deutschland	2 119	5,1 -	3 757	12,5 -	1,8	4 467	2,4	7 930	2,5	1,8
anderer Wohnsitz	99	15,4 -	184	18,2 -	1,9	141	20,8 -	262	17,1 -	1,9
<b>Zusammen</b>	<b>2 218</b>	<b>5,6 -</b>	<b>3 941</b>	<b>12,8 -</b>	<b>1,8</b>	<b>4 608</b>	<b>1,5</b>	<b>8 192</b>	<b>1,8</b>	<b>1,8</b>
Gasthöfe										
Bundesrepublik Deutschland	491	2,6 -	794	2,6 -	1,6	920	1,4	1 461	3,3	1,6
anderer Wohnsitz	6	60,0 -	10	64,3 -	1,7	8	61,9 -	14	66,7 -	1,8
<b>Zusammen</b>	<b>497</b>	<b>4,2 -</b>	<b>804</b>	<b>4,6 -</b>	<b>1,6</b>	<b>928</b>	<b>0,0</b>	<b>1 475</b>	<b>1,2</b>	<b>1,6</b>
Kyffhäuserkreis										
Hotellerie										
Bundesrepublik Deutschland	1 720	2,9 -	3 323	5,0	1,9	3 361	1,3 -	6 372	2,2	1,9
anderer Wohnsitz	64	8,6 -	117	2,5 -	1,8	137	22,3	280	49,7	2,0
<b>Zusammen</b>	<b>1 784</b>	<b>3,1 -</b>	<b>3 440</b>	<b>4,7</b>	<b>1,9</b>	<b>3 498</b>	<b>0,5 -</b>	<b>6 652</b>	<b>3,6</b>	<b>1,9</b>
darunter										
Hotels										
Bundesrepublik Deutschland	1 211	4,1 -	2 223	3,9	1,8	2 334	2,1	4 298	10,6	1,8
anderer Wohnsitz	35	28,6 -	69	18,8 -	2,0	58	10,8 -	119	5,3	2,1
<b>Zusammen</b>	<b>1 246</b>	<b>5,0 -</b>	<b>2 292</b>	<b>3,0</b>	<b>1,8</b>	<b>2 392</b>	<b>1,8</b>	<b>4 417</b>	<b>10,5</b>	<b>1,8</b>
Gasthöfe										
Bundesrepublik Deutschland	164	16,3	359	14,0	2,2	294	2,3 -	627	13,3 -	2,1
anderer Wohnsitz	26	30,0	42	27,3	1,6	67	45,7	114	58,3	1,7
<b>Zusammen</b>	<b>190</b>	<b>18,0</b>	<b>401</b>	<b>15,2</b>	<b>2,1</b>	<b>361</b>	<b>4,0</b>	<b>741</b>	<b>6,8 -</b>	<b>2,1</b>

Noch: 7. Ankünfte, Übernachtungen und Aufenthaltsdauer der Gäste in Beherbergungsstätten  
nach Kreisen, ausgewählten Betriebsarten und zusammengefassten Gästegruppen (ohne Camping)

Kreisfreie Stadt Landkreis ----- Betriebsart ----- Ständiger Wohnsitz der Gäste	Februar 2007					Januar - Februar 2007				
	Ankünfte		Übernachtungen		durchschnittliche Aufenthaltsdauer	Ankünfte		Übernachtungen		durchschnittliche Aufenthaltsdauer
	insgesamt	Veränderung gegenüber dem Vorjahresmonat	insgesamt	Veränderung gegenüber dem Vorjahresmonat		insgesamt	Veränderung gegenüber dem Vorjahreszeitraum	insgesamt	Veränderung gegenüber dem Vorjahreszeitraum	
	Anzahl	%	Anzahl	%	Tage	Anzahl	%	Anzahl	%	Tage
<b>Schmalkalden-Meiningen</b>										
<b>Hotellerie</b>										
Bundesrepublik Deutschland	17 473	12,3 -	53 562	16,0 -	3,1	32 537	16,3 -	95 332	20,0 -	2,9
anderer Wohnsitz	535	32,1	1 577	7,6	2,9	1 007	20,6	3 732	9,8	3,7
<b>Zusammen</b>	<b>18 008</b>	<b>11,4 -</b>	<b>55 139</b>	<b>15,5 -</b>	<b>3,1</b>	<b>33 544</b>	<b>15,5 -</b>	<b>99 064</b>	<b>19,1 -</b>	<b>3,0</b>
darunter										
Hotels										
Bundesrepublik Deutschland	13 427	15,2 -	43 698	18,0 -	3,3	24 570	20,0 -	75 965	22,6 -	3,1
anderer Wohnsitz	475	50,3	1 435	39,6	3,0	849	34,5	3 293	35,6	3,9
<b>Zusammen</b>	<b>13 902</b>	<b>14,0 -</b>	<b>45 133</b>	<b>16,9 -</b>	<b>3,2</b>	<b>25 419</b>	<b>18,9 -</b>	<b>79 258</b>	<b>21,2 -</b>	<b>3,1</b>
Gasthöfe										
Bundesrepublik Deutschland	2 518	4,0 -	5 635	15,3 -	2,2	5 052	3,1 -	11 503	12,9 -	2,3
anderer Wohnsitz	27	42,6 -	49	58,1 -	1,8	89	23,9 -	271	37,8 -	3,0
<b>Zusammen</b>	<b>2 545</b>	<b>4,7 -</b>	<b>5 684</b>	<b>16,1 -</b>	<b>2,2</b>	<b>5 141</b>	<b>3,5 -</b>	<b>11 774</b>	<b>13,7 -</b>	<b>2,3</b>
<b>Sonstiges Beherbergungsgewerbe</b>										
Bundesrepublik Deutschland	4 508	18,8 -	19 072	19,8 -	4,2	8 001	23,7 -	32 036	23,6 -	4,0
anderer Wohnsitz	78	200,0	440	223,5	5,6	133	150,9	775	177,8	5,8
<b>Zusammen</b>	<b>4 586</b>	<b>17,8 -</b>	<b>19 512</b>	<b>18,4 -</b>	<b>4,3</b>	<b>8 134</b>	<b>22,8 -</b>	<b>32 811</b>	<b>22,3 -</b>	<b>4,0</b>
darunter										
Ferienzentren, Ferienhäuser und -wohnungen										
Bundesrepublik Deutschland	2 241	16,9 -	11 333	20,1 -	5,1	3 540	28,3 -	17 928	27,9 -	5,1
anderer Wohnsitz	37	94,7	195	87,5	5,3	52	52,9	278	44,0	5,3
<b>Zusammen</b>	<b>2 278</b>	<b>16,2 -</b>	<b>11 528</b>	<b>19,3 -</b>	<b>5,1</b>	<b>3 592</b>	<b>27,8 -</b>	<b>18 206</b>	<b>27,3 -</b>	<b>5,1</b>
<b>Gotha</b>										
<b>Hotellerie</b>										
Bundesrepublik Deutschland	13 995	8,2 -	39 058	5,1 -	2,8	27 672	10,6 -	75 240	6,6 -	2,7
anderer Wohnsitz	553	28,6	1 187	16,0	2,1	982	7,9	2 114	0,3	2,2
<b>Zusammen</b>	<b>14 548</b>	<b>7,2 -</b>	<b>40 245</b>	<b>4,6 -</b>	<b>2,8</b>	<b>28 654</b>	<b>10,1 -</b>	<b>77 354</b>	<b>6,4 -</b>	<b>2,7</b>
darunter										
Hotels										
Bundesrepublik Deutschland	12 060	9,3 -	33 859	7,2 -	2,8	23 906	11,8 -	65 698	7,9 -	2,7
anderer Wohnsitz	501	36,9	959	9,6	1,9	878	9,2	1 638	11,7 -	1,9
<b>Zusammen</b>	<b>12 561</b>	<b>8,1 -</b>	<b>34 818</b>	<b>6,8 -</b>	<b>2,8</b>	<b>24 784</b>	<b>11,2 -</b>	<b>67 336</b>	<b>8,0 -</b>	<b>2,7</b>
Gasthöfe										
Bundesrepublik Deutschland	886	1,9 -	2 436	4,3	2,7	1 729	8,0 -	4 207	9,6 -	2,4
anderer Wohnsitz	20	11,1	41	70,8	2,1	45	4,7	123	59,7	2,7
<b>Zusammen</b>	<b>906</b>	<b>1,6 -</b>	<b>2 477</b>	<b>5,0</b>	<b>2,7</b>	<b>1 774</b>	<b>7,7 -</b>	<b>4 330</b>	<b>8,5 -</b>	<b>2,4</b>
<b>Sömmerda</b>										
<b>Hotellerie</b>										
Bundesrepublik Deutschland	1 551	7,4	2 957	16,0	1,9	3 397	19,2	6 549	36,2	1,9
anderer Wohnsitz	35	28,6 -	155	21,7 -	4,4	65	3,0 -	276	12,1 -	4,2
<b>Zusammen</b>	<b>1 586</b>	<b>6,2</b>	<b>3 112</b>	<b>13,3</b>	<b>2,0</b>	<b>3 462</b>	<b>18,7</b>	<b>6 825</b>	<b>33,3</b>	<b>2,0</b>
darunter										
Hotels										
Bundesrepublik Deutschland	1 133	11,5	2 092	10,2	1,8	2 505	24,2	4 493	27,7	1,8
anderer Wohnsitz	29	20,8	74	94,7	2,6	53	96,3	124	202,4	2,3
<b>Zusammen</b>	<b>1 162</b>	<b>11,7</b>	<b>2 166</b>	<b>11,8</b>	<b>1,9</b>	<b>2 558</b>	<b>25,1</b>	<b>4 617</b>	<b>29,7</b>	<b>1,8</b>
Gasthöfe										
Bundesrepublik Deutschland	158	0,6 -	295	30,5	1,9	316	3,1 -	649	32,2	2,1
anderer Wohnsitz	1	50,0 -	22	4,8	22,0	1	50,0 -	22	4,8	22,0
<b>Zusammen</b>	<b>159</b>	<b>1,2 -</b>	<b>317</b>	<b>28,3</b>	<b>2,0</b>	<b>317</b>	<b>3,4 -</b>	<b>671</b>	<b>31,1</b>	<b>2,1</b>



Noch: 7. Ankünfte, Übernachtungen und Aufenthaltsdauer der Gäste in Beherbergungsstätten  
nach Kreisen, ausgewählten Betriebsarten und zusammengefassten Gästegruppen (ohne Camping)

Kreisfreie Stadt Landkreis ----- Betriebsart ----- Ständiger Wohnsitz der Gäste	Februar 2007					Januar - Februar 2007				
	Ankünfte		Übernachtungen		durch- schnitt- liche Aufent- halts- dauer	Ankünfte		Übernachtungen		durch- schnitt- liche Aufent- halts- dauer
	insgesamt	Veränderung gegenüber dem Vorjahres- monat	insgesamt	Veränderung gegenüber dem Vorjahres- monat		insgesamt	Veränderung gegenüber dem Vorjahres- zeitraum	insgesamt	Veränderung gegenüber dem Vorjahres- zeitraum	
	Anzahl	%	Anzahl	%	Tage	Anzahl	%	Anzahl	%	Tage
<b>Hildburghausen</b>										
<b>Hotellerie</b>										
Bundesrepublik Deutschland	8 812	2,2 -	23 819	21,5 -	2,7	16 138	4,4 -	41 849	21,9 -	2,6
anderer Wohnsitz	63	30,8 -	137	41,5 -	2,2	147	18,8 -	361	21,0 -	2,5
<b>Zusammen</b>	<b>8 875</b>	<b>2,5 -</b>	<b>23 956</b>	<b>21,6 -</b>	<b>2,7</b>	<b>16 285</b>	<b>4,6 -</b>	<b>42 210</b>	<b>21,9 -</b>	<b>2,6</b>
darunter										
Hotels										
Bundesrepublik Deutschland	7 298	4,4	19 344	20,4 -	2,7	13 079	0,9 -	33 316	22,8 -	2,5
anderer Wohnsitz	52	25,7 -	125	31,7 -	2,4	108	16,3 -	246	24,5 -	2,3
<b>Zusammen</b>	<b>7 350</b>	<b>4,1</b>	<b>19 469</b>	<b>20,5 -</b>	<b>2,6</b>	<b>13 187</b>	<b>1,0 -</b>	<b>33 562</b>	<b>22,8 -</b>	<b>2,5</b>
Gasthöfe										
Bundesrepublik Deutschland	838	16,5 -	2 184	17,2 -	2,6	1 850	1,8 -	4 709	1,8 -	2,5
anderer Wohnsitz	6	62,5 -	7	76,7 -	1,2	26	40,9 -	102	0,0	3,9
<b>Zusammen</b>	<b>844</b>	<b>17,3 -</b>	<b>2 191</b>	<b>17,8 -</b>	<b>2,6</b>	<b>1 876</b>	<b>2,7 -</b>	<b>4 811</b>	<b>1,8 -</b>	<b>2,6</b>
<b>Sonstiges Beherbergungsgewerbe</b>										
Bundesrepublik Deutschland	1 056	21,9 -	3 637	5,7 -	3,4	1 819	21,7 -	5 943	12,4 -	3,3
anderer Wohnsitz	11	X	117	X	10,6	18	200,0	231	175,0	12,8
<b>Zusammen</b>	<b>1 067</b>	<b>21,1 -</b>	<b>3 754</b>	<b>2,7 -</b>	<b>3,5</b>	<b>1 837</b>	<b>21,2 -</b>	<b>6 174</b>	<b>10,2 -</b>	<b>3,4</b>
darunter										
Ferienzentren, Ferienhäuser und -wohnungen										
Bundesrepublik Deutschland	271	53,1	1 028	59,1	3,8	444	18,7	1 636	6,3	3,7
anderer Wohnsitz	3	X	30	X	10,0	10	66,7	144	71,4	14,4
<b>Zusammen</b>	<b>274</b>	<b>54,8</b>	<b>1 058</b>	<b>63,8</b>	<b>3,9</b>	<b>454</b>	<b>19,5</b>	<b>1 780</b>	<b>9,7</b>	<b>3,9</b>
<b>Vorsorge- u. Rehabilitationskliniken</b>										
Bundesrepublik Deutschland	1 109	3,8	19 860	24,6	17,9	2 155	0,8	38 118	19,0	17,7
anderer Wohnsitz	-	-	-	-	-	-	-	-	-	-
<b>Zusammen</b>	<b>1 109</b>	<b>3,8</b>	<b>19 860</b>	<b>24,6</b>	<b>17,9</b>	<b>2 155</b>	<b>0,8</b>	<b>38 118</b>	<b>19,0</b>	<b>17,7</b>
<b>Ilm-Kreis</b>										
<b>Hotellerie</b>										
Bundesrepublik Deutschland	7 229	25,9 -	21 058	22,4 -	2,9	15 367	17,1 -	42 570	17,2 -	2,8
anderer Wohnsitz	408	3,6	1 336	39,9	3,3	739	6,3	2 190	25,7	3,0
<b>Zusammen</b>	<b>7 637</b>	<b>24,7 -</b>	<b>22 394</b>	<b>20,3 -</b>	<b>2,9</b>	<b>16 106</b>	<b>16,2 -</b>	<b>44 760</b>	<b>15,8 -</b>	<b>2,8</b>
darunter										
Hotels										
Bundesrepublik Deutschland	4 841	27,1 -	14 385	21,2 -	3,0	10 339	19,7 -	28 959	18,2 -	2,8
anderer Wohnsitz	300	3,4	816	23,3	2,7	578	6,4	1 459	11,9	2,5
<b>Zusammen</b>	<b>5 141</b>	<b>25,8 -</b>	<b>15 201</b>	<b>19,6 -</b>	<b>3,0</b>	<b>10 917</b>	<b>18,6 -</b>	<b>30 418</b>	<b>17,1 -</b>	<b>2,8</b>
Gasthöfe										
Bundesrepublik Deutschland	1 643	33,3 -	4 864	32,4 -	3,0	3 641	16,3 -	10 184	18,8 -	2,8
anderer Wohnsitz	33	36,5 -	168	34,4	5,1	75	10,7 -	346	61,7	4,6
<b>Zusammen</b>	<b>1 676</b>	<b>33,4 -</b>	<b>5 032</b>	<b>31,2 -</b>	<b>3,0</b>	<b>3 716</b>	<b>16,2 -</b>	<b>10 530</b>	<b>17,4 -</b>	<b>2,8</b>
<b>Sonstiges Beherbergungsgewerbe</b>										
Bundesrepublik Deutschland	1 631	5,8 -	4 958	5,0	3,0	2 946	11,4 -	9 140	3,3	3,1
anderer Wohnsitz	1	98,2 -	13	87,3 -	13,0	29	47,3 -	130	27,5	4,5
<b>Zusammen</b>	<b>1 632</b>	<b>8,7 -</b>	<b>4 971</b>	<b>3,0</b>	<b>3,0</b>	<b>2 975</b>	<b>12,0 -</b>	<b>9 270</b>	<b>3,6</b>	<b>3,1</b>
darunter										
Ferienzentren, Ferienhäuser und -wohnungen										
Bundesrepublik Deutschland	767	25,1 -	2 159	21,4 -	2,8	1 167	31,8 -	3 565	20,7 -	3,1
anderer Wohnsitz	-	-	-	-	-	-	-	-	-	-
<b>Zusammen</b>	<b>767</b>	<b>25,2 -</b>	<b>2 159</b>	<b>21,5 -</b>	<b>2,8</b>	<b>1 167</b>	<b>31,8 -</b>	<b>3 565</b>	<b>20,8 -</b>	<b>3,1</b>

Noch: 7. Ankünfte, Übernachtungen und Aufenthaltsdauer der Gäste in Beherbergungsstätten  
nach Kreisen, ausgewählten Betriebsarten und zusammengefassten Gästegruppen (ohne Camping)

Kreisfreie Stadt Landkreis ----- Betriebsart ----- Ständiger Wohnsitz der Gäste	Februar 2007					Januar - Februar 2007				
	Ankünfte		Übernachtungen		durch- schnitt- liche Aufent- halts- dauer	Ankünfte		Übernachtungen		durch- schnitt- liche Aufent- halts- dauer
	insgesamt	Veränderung gegenüber dem Vorjahres- monat	insgesamt	Veränderung gegenüber dem Vorjahres- monat		insgesamt	Veränderung gegenüber dem Vorjahres- zeitraum	insgesamt	Veränderung gegenüber dem Vorjahres- zeitraum	
	Anzahl	%	Anzahl	%	Tage	Anzahl	%	Anzahl	%	Tage
<b>Weimarer Land</b>										
<b>Hotellerie</b>										
Bundesrepublik Deutschland	6 091	4,7	14 365	7,5 -	2,4	12 159	9,4	28 259	0,2 -	2,3
anderer Wohnsitz	526	51,1	1 001	34,9	1,9	843	71,7	1 930	95,3	2,3
<b>Zusammen</b>	<b>6 617</b>	<b>7,3</b>	<b>15 366</b>	<b>5,6 -</b>	<b>2,3</b>	<b>13 002</b>	<b>12,0</b>	<b>30 189</b>	<b>3,0</b>	<b>2,3</b>
darunter										
Hotels										
Bundesrepublik Deutschland	4 889	8,4	11 491	8,0 -	2,4	9 802	15,5	22 803	2,7	2,3
anderer Wohnsitz	403	130,3	711	129,4	1,8	554	100,7	1 056	127,6	1,9
<b>Zusammen</b>	<b>5 292</b>	<b>13,0</b>	<b>12 202</b>	<b>4,7 -</b>	<b>2,3</b>	<b>10 356</b>	<b>18,2</b>	<b>23 859</b>	<b>5,3</b>	<b>2,3</b>
Gasthöfe										
Bundesrepublik Deutschland	255	0,8	503	9,7 -	2,0	524	2,5	1 113	3,3	2,1
anderer Wohnsitz	6	X	10	X	1,7	6	X	10	X	1,7
<b>Zusammen</b>	<b>261</b>	<b>3,2</b>	<b>513</b>	<b>7,9 -</b>	<b>2,0</b>	<b>530</b>	<b>3,7</b>	<b>1 123</b>	<b>4,3</b>	<b>2,1</b>
<b>Sonstiges Beherbergungsgewerbe</b>										
Bundesrepublik Deutschland	1 258	41,5	2 983	11,3	2,4	2 095	13,9	5 394	1,6	2,6
anderer Wohnsitz	-	-	-	-	-	-	-	-	-	-
<b>Zusammen</b>	<b>1 258</b>	<b>41,5</b>	<b>2 983</b>	<b>11,3</b>	<b>2,4</b>	<b>2 095</b>	<b>13,8</b>	<b>5 394</b>	<b>1,5</b>	<b>2,6</b>
darunter										
Ferienzentren, Ferienhäuser und -wohnungen										
Bundesrepublik Deutschland	213	4,9 -	541	31,4 -	2,5	432	15,8	991	24,6 -	2,3
anderer Wohnsitz	-	-	-	-	-	-	-	-	-	-
<b>Zusammen</b>	<b>213</b>	<b>4,9 -</b>	<b>541</b>	<b>31,4 -</b>	<b>2,5</b>	<b>432</b>	<b>15,5</b>	<b>991</b>	<b>24,7 -</b>	<b>2,3</b>
<b>Vorsorge- u. Rehabilitationskliniken</b>										
Bundesrepublik Deutschland	789	27,1	12 994	8,7	16,5	1 611	29,7	25 614	10,0	15,9
anderer Wohnsitz	-	-	-	-	-	-	-	-	-	-
<b>Zusammen</b>	<b>789</b>	<b>27,1</b>	<b>12 994</b>	<b>8,7</b>	<b>16,5</b>	<b>1 611</b>	<b>29,7</b>	<b>25 614</b>	<b>10,0</b>	<b>15,9</b>
<b>Sonneberg</b>										
<b>Hotellerie</b>										
Bundesrepublik Deutschland	2 417	30,7 -	5 807	36,9 -	2,4	4 579	30,2 -	10 511	35,1 -	2,3
anderer Wohnsitz	46	24,6 -	106	6,2 -	2,3	134	25,2	400	81,0	3,0
<b>Zusammen</b>	<b>2 463</b>	<b>30,6 -</b>	<b>5 913</b>	<b>36,6 -</b>	<b>2,4</b>	<b>4 713</b>	<b>29,3 -</b>	<b>10 911</b>	<b>33,6 -</b>	<b>2,3</b>
darunter										
Hotels										
Bundesrepublik Deutschland	1 350	28,2 -	2 950	32,8 -	2,2	2 548	24,9 -	5 236	30,8 -	2,1
anderer Wohnsitz	43	6,5 -	103	49,3	2,4	117	53,9	233	95,8	2,0
<b>Zusammen</b>	<b>1 393</b>	<b>27,7 -</b>	<b>3 053</b>	<b>31,5 -</b>	<b>2,2</b>	<b>2 665</b>	<b>23,1 -</b>	<b>5 469</b>	<b>28,8 -</b>	<b>2,1</b>
Gasthöfe										
Bundesrepublik Deutschland	812	34,3 -	2 011	45,2 -	2,5	1 522	36,2 -	3 714	41,3 -	2,4
anderer Wohnsitz	3	70,0 -	3	90,9 -	1,0	14	46,2 -	161	76,9	11,5
<b>Zusammen</b>	<b>815</b>	<b>34,6 -</b>	<b>2 014</b>	<b>45,7 -</b>	<b>2,5</b>	<b>1 536</b>	<b>36,3 -</b>	<b>3 875</b>	<b>39,7 -</b>	<b>2,5</b>
<b>Saalfeld-Rudolstadt</b>										
<b>Hotellerie</b>										
Bundesrepublik Deutschland	4 887	17,1 -	11 710	18,2 -	2,4	9 547	11,0 -	22 463	13,9 -	2,4
anderer Wohnsitz	148	19,6 -	383	1,3 -	2,6	220	36,0 -	526	25,7 -	2,4
<b>Zusammen</b>	<b>5 035</b>	<b>17,2 -</b>	<b>12 093</b>	<b>17,8 -</b>	<b>2,4</b>	<b>9 767</b>	<b>11,8 -</b>	<b>22 989</b>	<b>14,2 -</b>	<b>2,4</b>
darunter										
Hotels										
Bundesrepublik Deutschland	3 279	20,4 -	7 545	21,2 -	2,3	6 445	14,2 -	14 341	17,2 -	2,2
anderer Wohnsitz	110	15,8	315	22,1	2,9	153	11,6 -	396	6,2 -	2,6
<b>Zusammen</b>	<b>3 389</b>	<b>19,5 -</b>	<b>7 860</b>	<b>20,0 -</b>	<b>2,3</b>	<b>6 598</b>	<b>14,1 -</b>	<b>14 737</b>	<b>17,0 -</b>	<b>2,2</b>
Gasthöfe										
Bundesrepublik Deutschland	1 188	19,5 -	2 823	19,0 -	2,4	2 410	9,5 -	5 834	7,4 -	2,4
anderer Wohnsitz	36	59,6 -	60	53,8 -	1,7	65	62,0 -	122	57,3 -	1,9
<b>Zusammen</b>	<b>1 224</b>	<b>21,7 -</b>	<b>2 883</b>	<b>20,2 -</b>	<b>2,4</b>	<b>2 475</b>	<b>12,6 -</b>	<b>5 956</b>	<b>9,6 -</b>	<b>2,4</b>

Noch: 7. Ankünfte, Übernachtungen und Aufenthaltsdauer der Gäste in Beherbergungsstätten  
nach Kreisen, ausgewählten Betriebsarten und zusammengefassten Gästegruppen (ohne Camping)

Kreisfreie Stadt Landkreis ----- Betriebsart ----- Ständiger Wohnsitz der Gäste	Februar 2007					Januar - Februar 2007				
	Ankünfte		Übernachtungen		durchschnittliche Aufenthaltsdauer	Ankünfte		Übernachtungen		durchschnittliche Aufenthaltsdauer
	insgesamt	Veränderung gegenüber dem Vorjahresmonat	insgesamt	Veränderung gegenüber dem Vorjahresmonat		insgesamt	Veränderung gegenüber dem Vorjahreszeitraum	insgesamt	Veränderung gegenüber dem Vorjahreszeitraum	
	Anzahl	%	Anzahl	%	Tage	Anzahl	%	Anzahl	%	Tage
Noch: Saalfeld-Rudolstadt										
<b>Sonstiges Beherbergungsgewerbe</b>										
Bundesrepublik Deutschland	2 517	25,4 -	6 462	39,0 -	2,6	4 944	21,8 -	12 233	26,4 -	2,5
anderer Wohnsitz	-	-	-	-	-	-	-	-	-	-
<b>Zusammen</b>	<b>2 517</b>	<b>25,7 -</b>	<b>6 462</b>	<b>39,5 -</b>	<b>2,6</b>	<b>4 944</b>	<b>22,3 -</b>	<b>12 233</b>	<b>27,1 -</b>	<b>2,5</b>
darunter										
Ferienzentren, Ferienhäuser und -wohnungen										
Bundesrepublik Deutschland	240	38,8 -	1 078	29,0 -	4,5	471	17,7 -	2 001	3,0 -	4,2
anderer Wohnsitz	-	-	-	-	-	-	-	-	-	-
<b>Zusammen</b>	<b>240</b>	<b>38,9 -</b>	<b>1 078</b>	<b>29,1 -</b>	<b>4,5</b>	<b>471</b>	<b>17,8 -</b>	<b>2 001</b>	<b>3,1 -</b>	<b>4,2</b>
<b>Vorsorge- u. Rehabilitationskliniken</b>										
Bundesrepublik Deutschland	246	0,8	6 507	2,4	26,5	469	12,0 -	11 391	8,2 -	24,3
anderer Wohnsitz	-	-	-	-	-	-	-	-	-	-
<b>Zusammen</b>	<b>246</b>	<b>0,8</b>	<b>6 507</b>	<b>2,4</b>	<b>26,5</b>	<b>469</b>	<b>12,0 -</b>	<b>11 391</b>	<b>8,2 -</b>	<b>24,3</b>
Saale-Holzland-Kreis										
<b>Hotellerie</b>										
Bundesrepublik Deutschland	4 735	5,4	9 294	10,2	2,0	9 206	2,3 -	18 012	2,4	2,0
anderer Wohnsitz	472	5,6 -	665	2,2 -	1,4	880	7,9 -	1 595	27,8	1,8
<b>Zusammen</b>	<b>5 207</b>	<b>4,3</b>	<b>9 959</b>	<b>9,3</b>	<b>1,9</b>	<b>10 086</b>	<b>2,8 -</b>	<b>19 607</b>	<b>4,1</b>	<b>1,9</b>
darunter										
Hotels										
Bundesrepublik Deutschland	3 539	0,1 -	7 292	4,2	2,1	7 030	5,3 -	14 353	0,6 -	2,0
anderer Wohnsitz	367	17,0 -	494	18,1 -	1,3	719	14,6 -	1 334	20,7	1,9
<b>Zusammen</b>	<b>3 906</b>	<b>2,0 -</b>	<b>7 786</b>	<b>2,4</b>	<b>2,0</b>	<b>7 749</b>	<b>6,2 -</b>	<b>15 687</b>	<b>1,0</b>	<b>2,0</b>
Gasthöfe										
Bundesrepublik Deutschland	1 084	25,9	1 721	38,5	1,6	1 954	7,0	3 128	13,7	1,6
anderer Wohnsitz	101	77,2	164	118,7	1,6	148	34,5	242	76,6	1,6
<b>Zusammen</b>	<b>1 185</b>	<b>29,1</b>	<b>1 885</b>	<b>43,0</b>	<b>1,6</b>	<b>2 102</b>	<b>8,5</b>	<b>3 370</b>	<b>16,7</b>	<b>1,6</b>
<b>Sonstiges Beherbergungsgewerbe</b>										
Bundesrepublik Deutschland	257	10,8	514	15,0 -	2,0	455	47,7	1 037	35,2	2,3
anderer Wohnsitz	6	200,0	37	131,3	6,2	6	200,0	37	131,3	6,2
<b>Zusammen</b>	<b>263</b>	<b>12,4</b>	<b>551</b>	<b>11,3 -</b>	<b>2,1</b>	<b>461</b>	<b>48,7</b>	<b>1 074</b>	<b>37,2</b>	<b>2,3</b>
<b>Vorsorge- u. Rehabilitationskliniken</b>										
Bundesrepublik Deutschland	511	11,4 -	14 241	7,3 -	27,9	1 052	5,1 -	29 269	3,3 -	27,8
anderer Wohnsitz	-	-	-	-	-	-	-	-	-	-
<b>Zusammen</b>	<b>511</b>	<b>11,4 -</b>	<b>14 241</b>	<b>7,3 -</b>	<b>27,9</b>	<b>1 052</b>	<b>5,1 -</b>	<b>29 269</b>	<b>3,3 -</b>	<b>27,8</b>
Saale-Orla-Kreis										
<b>Hotellerie</b>										
Bundesrepublik Deutschland	4 197	15,1 -	11 763	16,3 -	2,8	7 881	15,7 -	20 857	18,2 -	2,6
anderer Wohnsitz	577	104,6	713	103,7	1,2	1 021	102,2	1 298	81,0	1,3
<b>Zusammen</b>	<b>4 774</b>	<b>8,6 -</b>	<b>12 476</b>	<b>13,4 -</b>	<b>2,6</b>	<b>8 902</b>	<b>9,7 -</b>	<b>22 155</b>	<b>15,5 -</b>	<b>2,5</b>
darunter										
Hotels										
Bundesrepublik Deutschland	3 230	8,9 -	10 034	14,3 -	3,1	6 076	8,1 -	17 758	15,1 -	2,9
anderer Wohnsitz	128	2,4	208	45,5	1,6	252	17,2	401	48,5	1,6
<b>Zusammen</b>	<b>3 358</b>	<b>8,6 -</b>	<b>10 242</b>	<b>13,6 -</b>	<b>3,1</b>	<b>6 328</b>	<b>7,3 -</b>	<b>18 159</b>	<b>14,3 -</b>	<b>2,9</b>
Gasthöfe										
Bundesrepublik Deutschland	872	5,8	1 447	6,8 -	1,7	1 504	2,9 -	2 464	15,7 -	1,6
anderer Wohnsitz	109	17,4 -	150	14,8 -	1,4	207	9,6 -	301	19,1 -	1,5
<b>Zusammen</b>	<b>981</b>	<b>2,6</b>	<b>1 597</b>	<b>7,6 -</b>	<b>1,6</b>	<b>1 711</b>	<b>3,8 -</b>	<b>2 765</b>	<b>16,1 -</b>	<b>1,6</b>

Noch: 7. Ankünfte, Übernachtungen und Aufenthaltsdauer der Gäste in Beherbergungsstätten  
nach Kreisen, ausgewählten Betriebsarten und zusammengefassten Gästegruppen (ohne Camping)

Kreisfreie Stadt Landkreis ----- Betriebsart ----- Ständiger Wohnsitz der Gäste	Februar 2007					Januar - Februar 2007				
	Ankünfte		Übernachtungen		durchschnittliche Aufenthaltsdauer	Ankünfte		Übernachtungen		durchschnittliche Aufenthaltsdauer
	insgesamt	Veränderung gegenüber dem Vorjahresmonat	insgesamt	Veränderung gegenüber dem Vorjahresmonat		insgesamt	Veränderung gegenüber dem Vorjahreszeitraum	insgesamt	Veränderung gegenüber dem Vorjahreszeitraum	
	Anzahl	%	Anzahl	%	Tage	Anzahl	%	Anzahl	%	Tage
<b>Greiz</b>										
<b>Hotellerie</b>										
Bundesrepublik Deutschland	2 930	10,7	5 028	21,3	1,7	6 189	18,9	10 749	25,3	1,7
anderer Wohnsitz	168	112,7	518	X	3,1	288	82,3	968	184,7	3,4
<b>Zusammen</b>	<b>3 098</b>	<b>13,6</b>	<b>5 546</b>	<b>29,9</b>	<b>1,8</b>	<b>6 477</b>	<b>20,8</b>	<b>11 717</b>	<b>31,4</b>	<b>1,8</b>
darunter										
Hotels										
Bundesrepublik Deutschland	1 808	8,8	2 784	14,5	1,5	3 878	17,7	5 990	18,3	1,5
anderer Wohnsitz	116	X	179	X	1,5	169	111,3	334	212,1	2,0
<b>Zusammen</b>	<b>1 924</b>	<b>14,0</b>	<b>2 963</b>	<b>20,3</b>	<b>1,5</b>	<b>4 047</b>	<b>19,9</b>	<b>6 324</b>	<b>22,3</b>	<b>1,6</b>
Gasthöfe										
Bundesrepublik Deutschland	561	16,6	830	11,9	1,5	1 134	20,4	1 731	13,7	1,5
anderer Wohnsitz	37	23,3	310	X	8,4	90	109,3	579	211,3	6,4
<b>Zusammen</b>	<b>598</b>	<b>17,0</b>	<b>1 140</b>	<b>41,8</b>	<b>1,9</b>	<b>1 224</b>	<b>24,3</b>	<b>2 310</b>	<b>35,2</b>	<b>1,9</b>
<b>Sonstiges Beherbergungsgewerbe</b>										
Bundesrepublik Deutschland	609	14,9	2 012	17,9	3,3	1 031	2,8	3 130	7,0	3,0
anderer Wohnsitz	7	40,0	21	40,0	3,0	7	40,0	21	40,0	3,0
<b>Zusammen</b>	<b>616</b>	<b>15,1</b>	<b>2 033</b>	<b>18,1</b>	<b>3,3</b>	<b>1 038</b>	<b>3,0</b>	<b>3 151</b>	<b>7,1</b>	<b>3,0</b>
darunter										
Ferienzentren, Ferienhäuser und -wohnungen										
Bundesrepublik Deutschland	.	.	.	.	.	.	.	.	.	.
anderer Wohnsitz	.	.	.	.	.	.	.	.	.	.
<b>Zusammen</b>	.	.	.	.	.	.	.	.	.	.
<b>Altenburger Land</b>										
<b>Hotellerie</b>										
Bundesrepublik Deutschland	2 245	0,8 -	4 651	1,2	2,1	4 413	3,0	8 769	2,7 -	2,0
anderer Wohnsitz	114	14,3 -	325	31,0	2,9	183	20,1 -	501	16,5	2,7
<b>Zusammen</b>	<b>2 359</b>	<b>1,6 -</b>	<b>4 976</b>	<b>2,7</b>	<b>2,1</b>	<b>4 596</b>	<b>1,8</b>	<b>9 270</b>	<b>1,8 -</b>	<b>2,0</b>
darunter										
Hotels										
Bundesrepublik Deutschland	1 716	4,1 -	3 872	0,9	2,3	3 472	2,0	7 265	2,7 -	2,1
anderer Wohnsitz	111	0,0	247	18,8	2,2	177	10,6 -	393	4,2	2,2
<b>Zusammen</b>	<b>1 827</b>	<b>3,8 -</b>	<b>4 119</b>	<b>1,9</b>	<b>2,3</b>	<b>3 649</b>	<b>1,3</b>	<b>7 658</b>	<b>2,4 -</b>	<b>2,1</b>
Gasthöfe										
Bundesrepublik Deutschland	327	6,2	469	4,9	1,4	581	10,5	896	11,4	1,5
anderer Wohnsitz	3	X	3	X	1,0	3	50,0 -	3	50,0 -	1,0
<b>Zusammen</b>	<b>330</b>	<b>7,1</b>	<b>472</b>	<b>5,6</b>	<b>1,4</b>	<b>584</b>	<b>9,8</b>	<b>899</b>	<b>11,0</b>	<b>1,5</b>

**8. Ankünfte, Übernachtungen und Aufenthaltsdauer der Gäste in Beherbergungsstätten nach ausgewählten Gemeinden und zusammengefassten Gästegruppen (ohne Camping)**

Landkreis Gemeinde ----- Ständiger Wohnsitz der Gäste	Februar 2007					Januar - Februar 2007				
	Ankünfte		Übernachtungen		durchschnittliche Aufenthaltsdauer	Ankünfte		Übernachtungen		durchschnittliche Aufenthaltsdauer
	insgesamt	Veränderung gegenüber dem Vorjahresmonat	insgesamt	Veränderung gegenüber dem Vorjahresmonat		insgesamt	Veränderung gegenüber dem Vorjahreszeitraum	insgesamt	Veränderung gegenüber dem Vorjahreszeitraum	
	Anzahl	%	Anzahl	%	Tage	Anzahl	%	Anzahl	%	Tage
<b>Eichsfeld</b>										
Dingelstädt, Stadt										
Bundesrepublik Deutschland	71	13,4 -	118	20,3 -	1,7	167	2,5	291	14,6	1,7
anderer Wohnsitz	7	0,0	11	22,2	1,6	11	15,4 -	27	80,0	2,5
<b>Zusammen</b>	<b>78</b>	<b>12,4 -</b>	<b>129</b>	<b>17,8 -</b>	<b>1,7</b>	<b>178</b>	<b>1,1</b>	<b>318</b>	<b>18,2</b>	<b>1,8</b>
Heilbad Heiligenstadt, Stadt										
Bundesrepublik Deutschland	1 004	17,3	7 398	11,0	7,4	1 923	12,7	13 597	2,0	7,1
anderer Wohnsitz	41	95,2	59	90,3	1,4	83	93,0	138	126,2	1,7
<b>Zusammen</b>	<b>1 045</b>	<b>19,2</b>	<b>7 457</b>	<b>11,4</b>	<b>7,1</b>	<b>2 006</b>	<b>14,7</b>	<b>13 735</b>	<b>2,6</b>	<b>6,8</b>
Küllstedt										
Bundesrepublik Deutschland	32	8,6 -	44	29,0 -	1,4	77	60,4	121	45,8	1,6
anderer Wohnsitz	-	-	-	-	-	-	-	-	-	-
<b>Zusammen</b>	<b>32</b>	<b>8,6 -</b>	<b>44</b>	<b>29,0 -</b>	<b>1,4</b>	<b>77</b>	<b>60,4</b>	<b>121</b>	<b>45,8</b>	<b>1,6</b>
Schimberg										
Bundesrepublik Deutschland	139	101,4	335	79,1	2,4	317	60,1	804	56,1	2,5
anderer Wohnsitz	2	X	2	X	1,0	2	X	2	X	1,0
<b>Zusammen</b>	<b>141</b>	<b>104,3</b>	<b>337</b>	<b>80,2</b>	<b>2,4</b>	<b>319</b>	<b>61,1</b>	<b>806</b>	<b>56,5</b>	<b>2,5</b>
Leinefelde-Worbis, Stadt										
Bundesrepublik Deutschland	1 120	34,9	2 302	12,7	2,1	2 019	14,9	4 202	4,6 -	2,1
anderer Wohnsitz	63	X	209	X	3,3	106	X	424	X	4,0
<b>Zusammen</b>	<b>1 183</b>	<b>40,3</b>	<b>2 511</b>	<b>21,1</b>	<b>2,1</b>	<b>2 125</b>	<b>19,4</b>	<b>4 626</b>	<b>3,5</b>	<b>2,2</b>
<b>Nordhausen</b>										
Bleicherode, Stadt										
Bundesrepublik Deutschland	177	98,9	672	196,0	3,8	401	150,6	1 293	252,3	3,2
anderer Wohnsitz	24	X	89	X	3,7	56	X	189	278,0	3,4
<b>Zusammen</b>	<b>201</b>	<b>123,3</b>	<b>761</b>	<b>233,8</b>	<b>3,8</b>	<b>457</b>	<b>177,0</b>	<b>1 482</b>	<b>255,4</b>	<b>3,2</b>
Ellrich, Stadt										
Bundesrepublik Deutschland	623	39,7	1 369	26,5	2,2	1 087	10,8	2 676	22,9	2,5
anderer Wohnsitz	3	X	21	X	7,0	3	X	21	X	7,0
<b>Zusammen</b>	<b>626</b>	<b>40,4</b>	<b>1 390</b>	<b>28,5</b>	<b>2,2</b>	<b>1 090</b>	<b>11,1</b>	<b>2 697</b>	<b>23,9</b>	<b>2,5</b>
Iffeld										
Bundesrepublik Deutschland	778	46,0	1 890	9,1	2,4	1 368	41,9	3 254	9,2	2,4
anderer Wohnsitz	5	0,0	7	61,1 -	1,4	5	58,3 -	7	82,9 -	1,4
<b>Zusammen</b>	<b>783</b>	<b>45,5</b>	<b>1 897</b>	<b>8,3</b>	<b>2,4</b>	<b>1 373</b>	<b>40,7</b>	<b>3 261</b>	<b>7,9</b>	<b>2,4</b>
Neustadt/Harz										
Bundesrepublik Deutschland	356	23,1 -	1 728	8,5	4,9	707	8,7 -	3 548	22,9	5,0
anderer Wohnsitz	6	50,0	7	41,7 -	1,2	9	125,0	12	0,0	1,3
<b>Zusammen</b>	<b>362</b>	<b>22,5 -</b>	<b>1 735</b>	<b>8,2</b>	<b>4,8</b>	<b>716</b>	<b>8,0 -</b>	<b>3 560</b>	<b>22,8</b>	<b>5,0</b>
Nordhausen, Stadt										
Bundesrepublik Deutschland	1 415	11,4	3 138	11,9	2,2	2 849	17,3	6 102	21,9	2,1
anderer Wohnsitz	73	52,6 -	189	34,6 -	2,6	137	39,9 -	323	21,2 -	2,4
<b>Zusammen</b>	<b>1 488</b>	<b>4,5</b>	<b>3 327</b>	<b>7,6</b>	<b>2,2</b>	<b>2 986</b>	<b>12,4</b>	<b>6 425</b>	<b>18,7</b>	<b>2,2</b>
<b>Wartburgkreis</b>										
Bad Liebenstein, Stadt										
Bundesrepublik Deutschland	1 537	46,2	23 633	13,5	15,4	2 918	31,1	46 213	12,5	15,8
anderer Wohnsitz	10	63,0 -	15	57,1 -	1,5	17	46,9 -	25	37,5 -	1,5
<b>Zusammen</b>	<b>1 547</b>	<b>43,5</b>	<b>23 648</b>	<b>13,4</b>	<b>15,3</b>	<b>2 935</b>	<b>30,0</b>	<b>46 238</b>	<b>12,5</b>	<b>15,8</b>
Bad Salzungen, Stadt										
Bundesrepublik Deutschland	921	26,2 -	7 862	14,0 -	8,5	1 978	20,6 -	16 165	8,6 -	8,2
anderer Wohnsitz	40	29,8 -	55	35,3 -	1,4	55	31,2 -	134	4,3 -	2,4
<b>Zusammen</b>	<b>961</b>	<b>26,4 -</b>	<b>7 917</b>	<b>14,2 -</b>	<b>8,2</b>	<b>2 033</b>	<b>21,0 -</b>	<b>16 299</b>	<b>8,5 -</b>	<b>8,0</b>
Creuzburg, Stadt										
Bundesrepublik Deutschland	68	18,1 -	117	43,2 -	1,7	155	23,3 -	270	45,1 -	1,7
anderer Wohnsitz	4	78,9 -	8	84,3 -	2,0	7	85,4 -	12	91,6 -	1,7
<b>Zusammen</b>	<b>72</b>	<b>29,4 -</b>	<b>125</b>	<b>51,4 -</b>	<b>1,7</b>	<b>162</b>	<b>35,2 -</b>	<b>282</b>	<b>55,6 -</b>	<b>1,7</b>
Dernbach										
Bundesrepublik Deutschland	114	18,6 -	217	6,1 -	1,9	229	13,9 -	452	4,8 -	2,0
anderer Wohnsitz	-	-	-	-	-	-	-	-	-	-
<b>Zusammen</b>	<b>114</b>	<b>18,6 -</b>	<b>217</b>	<b>6,1 -</b>	<b>1,9</b>	<b>229</b>	<b>13,9 -</b>	<b>452</b>	<b>4,8 -</b>	<b>2,0</b>

Noch: 8. Ankünfte, Übernachtungen und Aufenthaltsdauer der Gäste in Beherbergungsstätten nach ausgewählten Gemeinden und zusammengefassten Gästegruppen (ohne Camping)

Landkreis Gemeinde ----- Ständiger Wohnsitz der Gäste	Februar 2007					Januar - Februar 2007				
	Ankünfte		Übernachtungen		durchschnittliche Aufenthaltsdauer	Ankünfte		Übernachtungen		durchschnittliche Aufenthaltsdauer
	insgesamt	Veränderung gegenüber dem Vorjahresmonat	insgesamt	Veränderung gegenüber dem Vorjahresmonat		insgesamt	Veränderung gegenüber dem Vorjahreszeitraum	insgesamt	Veränderung gegenüber dem Vorjahreszeitraum	
	Anzahl	%	Anzahl	%	Tage	Anzahl	%	Anzahl	%	Tage
Noch: Wartburgkreis										
Leimbach										
Bundesrepublik Deutschland	65	22,6	111	38,8	1,7	114	1,8	197	31,3	1,7
anderer Wohnsitz	1	0,0	1	0,0	1,0	1	50,0 -	1	50,0 -	1,0
<b>Zusammen</b>	<b>66</b>	<b>22,2</b>	<b>112</b>	<b>38,3</b>	<b>1,7</b>	<b>115</b>	<b>0,9</b>	<b>198</b>	<b>30,3</b>	<b>1,7</b>
Marksuhl										
Bundesrepublik Deutschland	30	48,3 -	54	55,0 -	1,8	71	54,5 -	126	59,0 -	1,8
anderer Wohnsitz	-	-	-	-	-	-	-	-	-	-
<b>Zusammen</b>	<b>30</b>	<b>48,3 -</b>	<b>54</b>	<b>55,0 -</b>	<b>1,8</b>	<b>71</b>	<b>56,4 -</b>	<b>126</b>	<b>60,7 -</b>	<b>1,8</b>
Ruhla, Stadt										
Bundesrepublik Deutschland	436	17,9 -	943	14,2 -	2,2	923	20,1 -	1 995	16,2 -	2,2
anderer Wohnsitz	6	200,0	11	37,5	1,8	11	52,2 -	16	48,4 -	1,5
<b>Zusammen</b>	<b>442</b>	<b>17,1 -</b>	<b>954</b>	<b>13,8 -</b>	<b>2,2</b>	<b>934</b>	<b>20,7 -</b>	<b>2 011</b>	<b>16,6 -</b>	<b>2,2</b>
Treffurt, Stadt										
Bundesrepublik Deutschland	32	39,1	93	158,3	2,9	80	63,3	175	139,7	2,2
anderer Wohnsitz	-	-	-	-	-	2	87,5 -	4	77,8 -	2,0
<b>Zusammen</b>	<b>32</b>	<b>0,0</b>	<b>93</b>	<b>97,9</b>	<b>2,9</b>	<b>82</b>	<b>26,2</b>	<b>179</b>	<b>96,7</b>	<b>2,2</b>
Weilar										
Bundesrepublik Deutschland	51	45,7	118	26,9	2,3	87	14,5	196	15,2 -	2,3
anderer Wohnsitz	-	-	-	-	-	-	-	-	-	-
<b>Zusammen</b>	<b>51</b>	<b>45,7</b>	<b>118</b>	<b>26,9</b>	<b>2,3</b>	<b>87</b>	<b>14,5</b>	<b>196</b>	<b>15,2 -</b>	<b>2,3</b>
Wutha-Farnroda										
Bundesrepublik Deutschland	175	5,4 -	301	4,5	1,7	323	8,8	561	30,2	1,7
anderer Wohnsitz	19	47,2 -	45	4,3 -	2,4	37	17,8 -	131	54,1	3,5
<b>Zusammen</b>	<b>194</b>	<b>12,2 -</b>	<b>346</b>	<b>3,3</b>	<b>1,8</b>	<b>360</b>	<b>5,3</b>	<b>692</b>	<b>34,1</b>	<b>1,9</b>
Behringen										
Bundesrepublik Deutschland	310	67,6	575	83,7	1,9	676	49,2	1 315	79,2	1,9
anderer Wohnsitz	20	300,0	31	210,0	1,6	22	175,0	33	50,0	1,5
<b>Zusammen</b>	<b>330</b>	<b>73,7</b>	<b>606</b>	<b>87,6</b>	<b>1,8</b>	<b>698</b>	<b>51,4</b>	<b>1 348</b>	<b>78,3</b>	<b>1,9</b>
Gerstungen										
Bundesrepublik Deutschland	6	53,8 -	24	17,2 -	4,0	33	57,1	78	2,5 -	2,4
anderer Wohnsitz	4	100,0	4	100,0	1,0	4	0,0	4	50,0 -	1,0
<b>Zusammen</b>	<b>10</b>	<b>33,3 -</b>	<b>28</b>	<b>9,7 -</b>	<b>2,8</b>	<b>37</b>	<b>48,0</b>	<b>82</b>	<b>6,8 -</b>	<b>2,2</b>
<b>Unstrut-Hainich-Kreis</b>										
Bad Langensalza, Stadt										
Bundesrepublik Deutschland	520	25,5 -	6 092	5,2	11,7	947	32,2 -	11 915	2,1	12,6
anderer Wohnsitz	7	75,9 -	47	11,9	6,7	18	64,7 -	154	126,5	8,6
<b>Zusammen</b>	<b>527</b>	<b>27,5 -</b>	<b>6 139</b>	<b>5,2</b>	<b>11,6</b>	<b>965</b>	<b>33,4 -</b>	<b>12 069</b>	<b>2,8</b>	<b>12,5</b>
Mühlhausen/Thüringen, Stadt										
Bundesrepublik Deutschland	2 234	1,7 -	4 285	7,1 -	1,9	4 711	9,1	8 698	6,9	1,8
anderer Wohnsitz	186	36,8	367	51,7	2,0	229	33,9	440	46,2	1,9
<b>Zusammen</b>	<b>2 420</b>	<b>0,5</b>	<b>4 652</b>	<b>4,2 -</b>	<b>1,9</b>	<b>4 940</b>	<b>10,0</b>	<b>9 138</b>	<b>8,3</b>	<b>1,8</b>
Weinbergen										
Bundesrepublik Deutschland	226	10,8	314	5,7	1,4	432	29,3	615	31,4	1,4
anderer Wohnsitz	10	100,0	10	0,0	1,0	17	41,7	28	12,0	1,6
<b>Zusammen</b>	<b>236</b>	<b>12,9</b>	<b>324</b>	<b>5,5</b>	<b>1,4</b>	<b>449</b>	<b>29,8</b>	<b>643</b>	<b>30,4</b>	<b>1,4</b>
<b>Kyffhäuserkreis</b>										
Artern/Unstrut, Stadt										
Bundesrepublik Deutschland	152	11,8	305	63,1	2,0	308	35,7	657	100,9	2,1
anderer Wohnsitz	6	66,7 -	7	65,0 -	1,2	17	15,0 -	25	13,6	1,5
<b>Zusammen</b>	<b>158</b>	<b>2,6</b>	<b>312</b>	<b>50,7</b>	<b>2,0</b>	<b>325</b>	<b>31,6</b>	<b>682</b>	<b>95,4</b>	<b>2,1</b>
Bad Frankenhausen/Kyffh., Stadt										
Bundesrepublik Deutschland	1 228	8,9 -	9 232	0,7 -	7,5	2 425	6,8 -	17 056	10,0 -	7,0
anderer Wohnsitz	55	7,8	104	6,1	1,9	111	22,0	235	44,2	2,1
<b>Zusammen</b>	<b>1 283</b>	<b>8,3 -</b>	<b>9 336</b>	<b>0,6 -</b>	<b>7,3</b>	<b>2 536</b>	<b>5,9 -</b>	<b>17 291</b>	<b>9,6 -</b>	<b>6,8</b>
Sondershausen, Stadt										
Bundesrepublik Deutschland	552	29,0	1 016	25,6	1,8	1 053	11,0	1 843	4,1	1,8
anderer Wohnsitz	3	200,0	6	200,0	2,0	9	X	20	X	2,2
<b>Zusammen</b>	<b>555</b>	<b>29,4</b>	<b>1 022</b>	<b>26,0</b>	<b>1,8</b>	<b>1 062</b>	<b>11,8</b>	<b>1 863</b>	<b>5,1</b>	<b>1,8</b>

Noch: 8. Ankünfte, Übernachtungen und Aufenthaltsdauer der Gäste in Beherbergungsstätten nach ausgewählten Gemeinden und zusammengefassten Gästegruppen (ohne Camping)

Landkreis Gemeinde ----- Ständiger Wohnsitz der Gäste	Februar 2007					Januar - Februar 2007				
	Ankünfte		Übernachtungen		durchschnittliche Aufenthaltsdauer	Ankünfte		Übernachtungen		durchschnittliche Aufenthaltsdauer
	insgesamt	Veränderung gegenüber dem Vorjahresmonat	insgesamt	Veränderung gegenüber dem Vorjahresmonat		insgesamt	Veränderung gegenüber dem Vorjahreszeitraum	insgesamt	Veränderung gegenüber dem Vorjahreszeitraum	
	Anzahl	%	Anzahl	%	Tage	Anzahl	%	Anzahl	%	Tage
<b>Noch: Kyffhäuserkreis</b>										
Schernberg										
Bundesrepublik Deutschland	362	25,3	911	27,2	2,5	585	14,5	1 354	16,5	2,3
anderer Wohnsitz	-	-	-	-	-	-	-	-	-	-
<b>Zusammen</b>	<b>362</b>	<b>25,3</b>	<b>911</b>	<b>27,2</b>	<b>2,5</b>	<b>585</b>	<b>14,5</b>	<b>1 354</b>	<b>16,5</b>	<b>2,3</b>
<b>Schmalkalden-Meinungen</b>										
Breitungen/Werra										
Bundesrepublik Deutschland	239	8,1	421	27,6	1,8	558	12,5	956	30,1	1,7
anderer Wohnsitz	6	60,0 -	17	50,0 -	2,8	15	37,5 -	39	13,3 -	2,6
<b>Zusammen</b>	<b>245</b>	<b>3,8</b>	<b>438</b>	<b>20,3</b>	<b>1,8</b>	<b>573</b>	<b>10,2</b>	<b>995</b>	<b>27,6</b>	<b>1,7</b>
Brotterode, Kurort, Stadt										
Bundesrepublik Deutschland	1 093	22,8 -	3 498	24,3 -	3,2	2 196	16,0 -	6 776	11,2 -	3,1
anderer Wohnsitz	44	25,4 -	150	11,9	3,4	69	16,9 -	194	9,8 -	2,8
<b>Zusammen</b>	<b>1 137</b>	<b>22,9 -</b>	<b>3 648</b>	<b>23,3 -</b>	<b>3,2</b>	<b>2 265</b>	<b>16,0 -</b>	<b>6 970</b>	<b>11,2 -</b>	<b>3,1</b>
Floh-Seligenthal										
Bundesrepublik Deutschland	549	35,9 -	1 411	24,5 -	2,6	1 159	27,3 -	2 664	25,8 -	2,3
anderer Wohnsitz	2	X	2	X	1,0	2	X	2	X	1,0
<b>Zusammen</b>	<b>551</b>	<b>35,7 -</b>	<b>1 413</b>	<b>24,4 -</b>	<b>2,6</b>	<b>1 161</b>	<b>27,2 -</b>	<b>2 666</b>	<b>25,7 -</b>	<b>2,3</b>
Meinungen, Stadt										
Bundesrepublik Deutschland	1 949	4,6	2 956	0,2 -	1,5	3 771	1,1	5 932	7,6 -	1,6
anderer Wohnsitz	129	239,5	255	X	2,0	213	169,6	435	239,8	2,0
<b>Zusammen</b>	<b>2 078</b>	<b>9,3</b>	<b>3 211</b>	<b>6,3</b>	<b>1,5</b>	<b>3 984</b>	<b>4,6</b>	<b>6 367</b>	<b>2,8 -</b>	<b>1,6</b>
Oberhof, Stadt										
Bundesrepublik Deutschland	14 322	11,0 -	54 675	14,6 -	3,8	24 885	18,8 -	90 595	21,4 -	3,6
anderer Wohnsitz	254	4,5	1 148	0,9 -	4,5	606	7,6	3 149	13,9	5,2
<b>Zusammen</b>	<b>14 576</b>	<b>10,7 -</b>	<b>55 823</b>	<b>14,3 -</b>	<b>3,8</b>	<b>25 491</b>	<b>18,4 -</b>	<b>93 744</b>	<b>20,6 -</b>	<b>3,7</b>
Schmalkalden, Kurort, Stadt										
Bundesrepublik Deutschland	588	54,1 -	1 318	66,8 -	2,2	1 535	44,9 -	3 416	59,2 -	2,2
anderer Wohnsitz	156	X	374	X	2,4	172	X	426	X	2,5
<b>Zusammen</b>	<b>744</b>	<b>42,9 -</b>	<b>1 692</b>	<b>58,1 -</b>	<b>2,3</b>	<b>1 707</b>	<b>39,3 -</b>	<b>3 842</b>	<b>54,5 -</b>	<b>2,3</b>
Steinbach-Hallenberg, Kurort, Stadt										
Bundesrepublik Deutschland	227	37,3 -	777	35,9 -	3,4	441	28,5 -	1 488	25,8 -	3,4
anderer Wohnsitz	8	X	8	X	1,0	43	19,4	188	19,3 -	4,4
<b>Zusammen</b>	<b>235</b>	<b>35,1 -</b>	<b>785</b>	<b>35,3 -</b>	<b>3,3</b>	<b>484</b>	<b>25,9 -</b>	<b>1 676</b>	<b>25,1 -</b>	<b>3,5</b>
Trusetal										
Bundesrepublik Deutschland	78	8,2 -	149	16,3 -	1,9	116	48,0 -	238	52,0 -	2,1
anderer Wohnsitz	-	-	-	-	-	-	-	-	-	-
<b>Zusammen</b>	<b>78</b>	<b>8,2 -</b>	<b>149</b>	<b>16,3 -</b>	<b>1,9</b>	<b>116</b>	<b>48,0 -</b>	<b>238</b>	<b>52,0 -</b>	<b>2,1</b>
Zella-Mehlis, Stadt										
Bundesrepublik Deutschland	859	23,2 -	2 542	9,7 -	3,0	1 785	23,3 -	4 775	15,9 -	2,7
anderer Wohnsitz	9	12,5	44	X	4,9	10	41,2 -	45	104,5	4,5
<b>Zusammen</b>	<b>868</b>	<b>23,0 -</b>	<b>2 586</b>	<b>8,4 -</b>	<b>3,0</b>	<b>1 795</b>	<b>23,5 -</b>	<b>4 820</b>	<b>15,4 -</b>	<b>2,7</b>
<b>Gotha</b>										
Finsterbergen										
Bundesrepublik Deutschland	1 324	41,8	4 105	47,2	3,1	2 363	48,3	7 230	47,1	3,1
anderer Wohnsitz	2	0,0	6	200,0	3,0	2	0,0	6	200,0	3,0
<b>Zusammen</b>	<b>1 326</b>	<b>41,7</b>	<b>4 111</b>	<b>47,3</b>	<b>3,1</b>	<b>2 365</b>	<b>48,3</b>	<b>7 236</b>	<b>47,1</b>	<b>3,1</b>
Friedrichroda, Stadt										
Bundesrepublik Deutschland	6 052	1,2 -	19 574	3,9 -	3,2	11 108	10,6 -	34 163	12,3 -	3,1
anderer Wohnsitz	99	11,2	285	27,2	2,9	163	3,0 -	414	4,0	2,5
<b>Zusammen</b>	<b>6 151</b>	<b>1,0 -</b>	<b>19 859</b>	<b>3,6 -</b>	<b>3,2</b>	<b>11 271</b>	<b>10,5 -</b>	<b>34 577</b>	<b>12,1 -</b>	<b>3,1</b>
Georgenthal/Thür, Wald										
Bundesrepublik Deutschland	237	30,5 -	502	16,5 -	2,1	656	13,5 -	1 297	0,5	2,0
anderer Wohnsitz	-	-	-	-	-	-	-	-	-	-
<b>Zusammen</b>	<b>237</b>	<b>30,5 -</b>	<b>502</b>	<b>16,5 -</b>	<b>2,1</b>	<b>656</b>	<b>13,5 -</b>	<b>1 297</b>	<b>0,5</b>	<b>2,0</b>
Gotha, Stadt										
Bundesrepublik Deutschland	2 871	13,8 -	6 887	7,1 -	2,4	6 370	10,2 -	15 972	2,1	2,5
anderer Wohnsitz	234	2,9 -	556	2,3 -	2,4	450	14,1 -	1 047	17,8 -	2,3
<b>Zusammen</b>	<b>3 105</b>	<b>13,0 -</b>	<b>7 443</b>	<b>6,8 -</b>	<b>2,4</b>	<b>6 820</b>	<b>10,5 -</b>	<b>17 019</b>	<b>0,6</b>	<b>2,5</b>

Noch: 8. Ankünfte, Übernachtungen und Aufenthaltsdauer der Gäste in Beherbergungsstätten nach ausgewählten Gemeinden und zusammengefassten Gästegruppen (ohne Camping)

Landkreis Gemeinde ----- Ständiger Wohnsitz der Gäste	Februar 2007					Januar - Februar 2007				
	Ankünfte		Übernachtungen		durchschnittliche Aufenthaltsdauer	Ankünfte		Übernachtungen		durchschnittliche Aufenthaltsdauer
	insgesamt	Veränderung gegenüber dem Vorjahresmonat	insgesamt	Veränderung gegenüber dem Vorjahresmonat		insgesamt	Veränderung gegenüber dem Vorjahreszeitraum	insgesamt	Veränderung gegenüber dem Vorjahreszeitraum	
	Anzahl	%	Anzahl	%	Tage	Anzahl	%	Anzahl	%	Tage
Noch: Gotha										
Luisenthal										
Bundesrepublik Deutschland	1 036	16,2 -	2 764	23,3 -	2,7	1 999	21,4 -	5 102	24,3 -	2,6
anderer Wohnsitz	20	23,1 -	40	4,8 -	2,0	47	2,2	114	54,1	2,4
<b>Zusammen</b>	<b>1 056</b>	<b>16,4 -</b>	<b>2 804</b>	<b>23,1 -</b>	<b>2,7</b>	<b>2 046</b>	<b>20,9 -</b>	<b>5 216</b>	<b>23,5 -</b>	<b>2,5</b>
Tabarz/Thür. Wald										
Bundesrepublik Deutschland	2 226	8,1 -	14 366	8,0 -	6,5	3 956	19,6 -	27 069	10,6 -	6,8
anderer Wohnsitz	18	5,3 -	63	65,8	3,5	27	35,7 -	79	26,9 -	2,9
<b>Zusammen</b>	<b>2 244</b>	<b>8,0 -</b>	<b>14 429</b>	<b>7,8 -</b>	<b>6,4</b>	<b>3 983</b>	<b>19,7 -</b>	<b>27 148</b>	<b>10,7 -</b>	<b>6,8</b>
Tambach-Dietharz/Thür.W., Stadt										
Bundesrepublik Deutschland	642	23,4 -	1 858	5,8 -	2,9	1 298	21,6 -	3 621	2,1 -	2,8
anderer Wohnsitz	37	X	113	X	3,1	58	X	154	X	2,7
<b>Zusammen</b>	<b>679</b>	<b>19,5 -</b>	<b>1 971</b>	<b>1,4 -</b>	<b>2,9</b>	<b>1 356</b>	<b>18,3 -</b>	<b>3 775</b>	<b>1,4</b>	<b>2,8</b>
Waltershausen, Stadt										
Bundesrepublik Deutschland	187	9,2 -	388	19,0	2,1	427	14,2	811	20,0	1,9
anderer Wohnsitz	10	150,0	14	250,0	1,4	16	15,8 -	24	14,3 -	1,5
<b>Zusammen</b>	<b>197</b>	<b>6,2 -</b>	<b>402</b>	<b>21,8</b>	<b>2,0</b>	<b>443</b>	<b>12,7</b>	<b>835</b>	<b>18,6</b>	<b>1,9</b>
Emsetal										
Bundesrepublik Deutschland	230	32,0 -	695	29,7 -	3,0	530	29,8 -	1 315	35,1 -	2,5
anderer Wohnsitz	3	X	9	X	3,0	5	150,0	13	62,5	2,6
<b>Zusammen</b>	<b>233</b>	<b>31,1 -</b>	<b>704</b>	<b>28,7 -</b>	<b>3,0</b>	<b>535</b>	<b>29,3 -</b>	<b>1 328</b>	<b>34,7 -</b>	<b>2,5</b>
<b>Sömmerda</b>										
Kölleda, Stadt										
Bundesrepublik Deutschland	228	83,9	437	96,0	1,9	504	95,3	971	139,8	1,9
anderer Wohnsitz	18	X	33	X	1,8	20	X	35	X	1,8
<b>Zusammen</b>	<b>246</b>	<b>98,4</b>	<b>470</b>	<b>110,8</b>	<b>1,9</b>	<b>524</b>	<b>103,1</b>	<b>1 006</b>	<b>148,4</b>	<b>1,9</b>
Sömmerda, Stadt										
Bundesrepublik Deutschland	427	6,5	782	5,3 -	1,8	874	1,2	1 652	2,9	1,9
anderer Wohnsitz	6	66,7 -	46	4,5	7,7	19	9,5 -	79	68,1	4,2
<b>Zusammen</b>	<b>433</b>	<b>3,3</b>	<b>828</b>	<b>4,8 -</b>	<b>1,9</b>	<b>893</b>	<b>0,9</b>	<b>1 731</b>	<b>4,7</b>	<b>1,9</b>
<b>Hildburghausen</b>										
Bad Colberg-Heildburg, Stadt										
Bundesrepublik Deutschland	612	1,7	8 095	3,7	13,2	1 190	2,5	15 552	0,6	13,1
anderer Wohnsitz	-	-	-	-	-	3	X	3	X	1,0
<b>Zusammen</b>	<b>612</b>	<b>1,7</b>	<b>8 095</b>	<b>3,7</b>	<b>13,2</b>	<b>1 193</b>	<b>2,8</b>	<b>15 555</b>	<b>0,6</b>	<b>13,0</b>
Eisfeld, Stadt										
Bundesrepublik Deutschland	126	48,4 -	435	41,0 -	3,5	181	54,7 -	580	51,7 -	3,2
anderer Wohnsitz	2	71,4 -	2	87,5 -	1,0	7	61,1 -	12	72,1 -	1,7
<b>Zusammen</b>	<b>128</b>	<b>49,0 -</b>	<b>437</b>	<b>42,0 -</b>	<b>3,4</b>	<b>188</b>	<b>55,0 -</b>	<b>592</b>	<b>52,4 -</b>	<b>3,1</b>
Hildburghausen, Stadt										
Bundesrepublik Deutschland	334	21,2 -	572	10,6 -	1,7	793	8,1 -	1 319	0,8	1,7
anderer Wohnsitz	9	30,8 -	17	10,5 -	1,9	23	35,3	33	13,8	1,4
<b>Zusammen</b>	<b>343</b>	<b>21,5 -</b>	<b>589</b>	<b>10,6 -</b>	<b>1,7</b>	<b>816</b>	<b>7,3 -</b>	<b>1 352</b>	<b>1,0</b>	<b>1,7</b>
Römhild, Stadt										
Bundesrepublik Deutschland	218	38,9	3 604	X	16,5	482	28,5	7 202	X	14,9
anderer Wohnsitz	26	X	137	X	5,3	32	190,9	164	X	5,1
<b>Zusammen</b>	<b>244</b>	<b>51,6</b>	<b>3 741</b>	<b>X</b>	<b>15,3</b>	<b>514</b>	<b>33,2</b>	<b>7 366</b>	<b>X</b>	<b>14,3</b>
Sachsenbrunn										
Bundesrepublik Deutschland	454	13,7 -	1 310	20,1 -	2,9	744	13,2 -	2 065	17,0 -	2,8
anderer Wohnsitz	-	-	-	-	-	-	-	-	-	-
<b>Zusammen</b>	<b>454</b>	<b>13,7 -</b>	<b>1 310</b>	<b>20,1 -</b>	<b>2,9</b>	<b>744</b>	<b>13,2 -</b>	<b>2 065</b>	<b>17,0 -</b>	<b>2,8</b>
Schleusingen, Stadt										
Bundesrepublik Deutschland	166	37,1 -	231	46,2 -	1,4	423	23,6 -	598	41,0 -	1,4
anderer Wohnsitz	2	75,0 -	2	93,7 -	1,0	7	30,0 -	17	55,3 -	2,4
<b>Zusammen</b>	<b>168</b>	<b>38,2 -</b>	<b>233</b>	<b>49,5 -</b>	<b>1,4</b>	<b>430</b>	<b>23,8 -</b>	<b>615</b>	<b>41,5 -</b>	<b>1,4</b>
St. Kilian										
Bundesrepublik Deutschland	588	10,4 -	1 468	12,9 -	2,5	1 218	6,5 -	3 214	5,1 -	2,6
anderer Wohnsitz	4	300,0	32	X	8,0	19	17,4 -	162	21,8	8,5
<b>Zusammen</b>	<b>592</b>	<b>9,9 -</b>	<b>1 500</b>	<b>11,2 -</b>	<b>2,5</b>	<b>1 237</b>	<b>6,6 -</b>	<b>3 376</b>	<b>4,1 -</b>	<b>2,7</b>



Noch: 8. Ankünfte, Übernachtungen und Aufenthaltsdauer der Gäste in Beherbergungsstätten nach ausgewählten Gemeinden und zusammengefassten Gästegruppen (ohne Camping)

Landkreis Gemeinde ----- Ständiger Wohnsitz der Gäste	Februar 2007					Januar - Februar 2007				
	Ankünfte		Übernachtungen		durchschnittliche Aufenthaltsdauer	Ankünfte		Übernachtungen		durchschnittliche Aufenthaltsdauer
	insgesamt	Veränderung gegenüber dem Vorjahresmonat	insgesamt	Veränderung gegenüber dem Vorjahresmonat		insgesamt	Veränderung gegenüber dem Vorjahreszeitraum	insgesamt	Veränderung gegenüber dem Vorjahreszeitraum	
	Anzahl	%	Anzahl	%	Tage	Anzahl	%	Anzahl	%	Tage
Noch: Hildburghausen										
Themar, Stadt										
Bundesrepublik Deutschland	53	13,1 -	159	16,9	3,0	143	27,7	417	59,2	2,9
anderer Wohnsitz	-	-	-	-	-	-	-	-	-	-
<b>Zusammen</b>	<b>53</b>	<b>13,1 -</b>	<b>159</b>	<b>16,9</b>	<b>3,0</b>	<b>143</b>	<b>27,7</b>	<b>417</b>	<b>59,2</b>	<b>2,9</b>
Nahetal-Waldau										
Bundesrepublik Deutschland	579	25,0 -	1 959	32,2 -	3,4	1 108	16,8 -	3 648	20,4 -	3,3
anderer Wohnsitz	7	63,2 -	7	76,7 -	1,0	24	17,2 -	31	36,7 -	1,3
<b>Zusammen</b>	<b>586</b>	<b>25,9 -</b>	<b>1 966</b>	<b>32,6 -</b>	<b>3,4</b>	<b>1 132</b>	<b>16,8 -</b>	<b>3 679</b>	<b>20,6 -</b>	<b>3,3</b>
Masserberg										
Bundesrepublik Deutschland	7 507	0,7	28 455	13,6 -	3,8	13 163	4,5 -	49 379	17,8 -	3,8
anderer Wohnsitz	17	39,3 -	48	56,4 -	2,8	39	41,8 -	95	56,6 -	2,4
<b>Zusammen</b>	<b>7 524</b>	<b>0,5</b>	<b>28 503</b>	<b>13,8 -</b>	<b>3,8</b>	<b>13 202</b>	<b>4,7 -</b>	<b>49 474</b>	<b>18,0 -</b>	<b>3,7</b>
Ilm-Kreis										
Arnstadt, Stadt										
Bundesrepublik Deutschland	1 294	19,9	2 528	34,1	2,0	2 933	41,5	6 265	51,0	2,1
anderer Wohnsitz	112	60,0	397	242,2	3,5	174	68,9	546	193,5	3,1
<b>Zusammen</b>	<b>1 406</b>	<b>22,4</b>	<b>2 925</b>	<b>46,2</b>	<b>2,1</b>	<b>3 107</b>	<b>42,8</b>	<b>6 811</b>	<b>57,2</b>	<b>2,2</b>
Elgersburg										
Bundesrepublik Deutschland	318	34,0 -	1 072	18,4 -	3,4	786	3,0	2 119	0,4	2,7
anderer Wohnsitz	-	-	-	-	-	3	70,0 -	3	87,0 -	1,0
<b>Zusammen</b>	<b>318</b>	<b>35,4 -</b>	<b>1 072</b>	<b>19,8 -</b>	<b>3,4</b>	<b>789</b>	<b>2,1</b>	<b>2 122</b>	<b>0,6 -</b>	<b>2,7</b>
Frankenhain										
Bundesrepublik Deutschland	183	28,0 -	442	27,8 -	2,4	398	25,5 -	994	25,8 -	2,5
anderer Wohnsitz	75	21,1 -	122	39,9 -	1,6	197	1,0 -	398	9,5 -	2,0
<b>Zusammen</b>	<b>258</b>	<b>26,1 -</b>	<b>564</b>	<b>30,8 -</b>	<b>2,2</b>	<b>595</b>	<b>18,8 -</b>	<b>1 392</b>	<b>21,8 -</b>	<b>2,3</b>
Frauenwald										
Bundesrepublik Deutschland	1 171	30,8 -	3 804	26,8 -	3,2	2 068	32,9 -	6 622	29,6 -	3,2
anderer Wohnsitz	-	-	-	-	-	-	-	-	-	-
<b>Zusammen</b>	<b>1 171</b>	<b>30,9 -</b>	<b>3 804</b>	<b>27,0 -</b>	<b>3,2</b>	<b>2 068</b>	<b>33,4 -</b>	<b>6 622</b>	<b>30,7 -</b>	<b>3,2</b>
Gehlbach										
Bundesrepublik Deutschland	272	68,5 -	1 400	44,8 -	5,1	591	61,6 -	2 865	35,4 -	4,8
anderer Wohnsitz	-	-	-	-	-	-	-	-	-	-
<b>Zusammen</b>	<b>272</b>	<b>68,5 -</b>	<b>1 400</b>	<b>44,8 -</b>	<b>5,1</b>	<b>591</b>	<b>61,6 -</b>	<b>2 865</b>	<b>35,4 -</b>	<b>4,8</b>
Großbreitenbach, Stadt										
Bundesrepublik Deutschland	197	41,2 -	761	46,6 -	3,9	332	37,4 -	1 234	40,4 -	3,7
anderer Wohnsitz	-	-	-	-	-	-	-	-	-	-
<b>Zusammen</b>	<b>197</b>	<b>41,2 -</b>	<b>761</b>	<b>46,6 -</b>	<b>3,9</b>	<b>332</b>	<b>37,4 -</b>	<b>1 234</b>	<b>40,4 -</b>	<b>3,7</b>
Ilmenau, Stadt										
Bundesrepublik Deutschland	2 088	19,7 -	4 695	18,2 -	2,2	4 481	16,7 -	10 044	19,3 -	2,2
anderer Wohnsitz	188	27,1 -	629	4,0 -	3,3	334	12,3 -	1 013	11,9	3,0
<b>Zusammen</b>	<b>2 276</b>	<b>20,4 -</b>	<b>5 324</b>	<b>16,7 -</b>	<b>2,3</b>	<b>4 815</b>	<b>16,4 -</b>	<b>11 057</b>	<b>17,2 -</b>	<b>2,3</b>
Neustadt am Rennsteig										
Bundesrepublik Deutschland	1 020	30,5 -	4 695	21,1 -	4,6	1 948	29,3 -	8 840	20,1 -	4,5
anderer Wohnsitz	20	X	96	X	4,8	25	177,8	101	102,0	4,0
<b>Zusammen</b>	<b>1 040</b>	<b>29,3 -</b>	<b>4 791</b>	<b>19,7 -</b>	<b>4,6</b>	<b>1 973</b>	<b>28,7 -</b>	<b>8 941</b>	<b>19,5 -</b>	<b>4,5</b>
Schmiedefeld am Rennsteig										
Bundesrepublik Deutschland	821	31,0 -	2 960	28,3 -	3,6	1 462	24,2 -	4 937	24,5 -	3,4
anderer Wohnsitz	3	25,0 -	16	33,3 -	5,3	4	20,0 -	18	40,0 -	4,5
<b>Zusammen</b>	<b>824</b>	<b>30,9 -</b>	<b>2 976</b>	<b>28,4 -</b>	<b>3,6</b>	<b>1 466</b>	<b>24,2 -</b>	<b>4 955</b>	<b>24,5 -</b>	<b>3,4</b>
Stützerbach										
Bundesrepublik Deutschland	78	71,8 -	204	71,4 -	2,6	169	61,2 -	457	60,0 -	2,7
anderer Wohnsitz	4	100,0	4	100,0	1,0	4	33,3 -	4	50,0 -	1,0
<b>Zusammen</b>	<b>82</b>	<b>70,6 -</b>	<b>208</b>	<b>70,9 -</b>	<b>2,5</b>	<b>173</b>	<b>60,9 -</b>	<b>461</b>	<b>59,9 -</b>	<b>2,7</b>
Wachsenburggemeinde										
Bundesrepublik Deutschland	48	0,0	90	4,3 -	1,9	99	7,6	186	7,5	1,9
anderer Wohnsitz	-	-	-	-	-	1	X	1	X	1,0
<b>Zusammen</b>	<b>48</b>	<b>0,0</b>	<b>90</b>	<b>4,3 -</b>	<b>1,9</b>	<b>100</b>	<b>8,7</b>	<b>187</b>	<b>8,1</b>	<b>1,9</b>

Noch: 8. Ankünfte, Übernachtungen und Aufenthaltsdauer der Gäste in Beherbergungsstätten nach ausgewählten Gemeinden und zusammengefassten Gästegruppen (ohne Camping)

Landkreis Gemeinde ----- Ständiger Wohnsitz der Gäste	Februar 2007					Januar - Februar 2007				
	Ankünfte		Übernachtungen		durchschnittliche Aufenthaltsdauer	Ankünfte		Übernachtungen		durchschnittliche Aufenthaltsdauer
	insgesamt	Veränderung gegenüber dem Vorjahresmonat	insgesamt	Veränderung gegenüber dem Vorjahresmonat		insgesamt	Veränderung gegenüber dem Vorjahreszeitraum	insgesamt	Veränderung gegenüber dem Vorjahreszeitraum	
	Anzahl	%	Anzahl	%	Tage	Anzahl	%	Anzahl	%	Tage
Noch: Ilm-Kreis										
Wipfratal										
Bundesrepublik Deutschland	132	X	306	X	2,3	240	X	487	X	2,0
anderer Wohnsitz	-	-	-	-	-	-	-	-	-	-
<b>Zusammen</b>	<b>132</b>	<b>X</b>	<b>306</b>	<b>X</b>	<b>2,3</b>	<b>240</b>	<b>X</b>	<b>487</b>	<b>X</b>	<b>2,0</b>
Ilmtal										
Bundesrepublik Deutschland	124	11,4 -	283	26,9	2,3	418	12,4	727	20,2	1,7
anderer Wohnsitz	-	-	-	-	-	2	X	2	X	1,0
<b>Zusammen</b>	<b>124</b>	<b>11,4 -</b>	<b>283</b>	<b>26,9</b>	<b>2,3</b>	<b>420</b>	<b>12,9</b>	<b>729</b>	<b>20,5</b>	<b>1,7</b>
<b>Weimarer Land</b>										
Apolda, Stadt										
Bundesrepublik Deutschland	1 402	23,6	2 640	23,4	1,9	2 777	35,1	5 345	24,7	1,9
anderer Wohnsitz	331	X	620	X	1,9	394	X	842	X	2,1
<b>Zusammen</b>	<b>1 733</b>	<b>47,4</b>	<b>3 260</b>	<b>43,5</b>	<b>1,9</b>	<b>3 171</b>	<b>49,4</b>	<b>6 187</b>	<b>38,6</b>	<b>2,0</b>
Bad Berka, Stadt										
Bundesrepublik Deutschland	855	0,5 -	9 232	9,6	10,8	1 722	4,6	18 655	8,4	10,8
anderer Wohnsitz	3	200,0	4	300,0	1,3	9	80,0	16	100,0	1,8
<b>Zusammen</b>	<b>858</b>	<b>0,2 -</b>	<b>9 236</b>	<b>9,6</b>	<b>10,8</b>	<b>1 731</b>	<b>4,8</b>	<b>18 671</b>	<b>8,4</b>	<b>10,8</b>
Bad Sulza, Stadt										
Bundesrepublik Deutschland	3 668	14,3	13 813	4,3 -	3,8	6 971	15,4	25 914	3,5	3,7
anderer Wohnsitz	6	14,3 -	14	17,6 -	2,3	15	34,8 -	43	23,2 -	2,9
<b>Zusammen</b>	<b>3 674</b>	<b>14,3</b>	<b>13 827</b>	<b>4,4 -</b>	<b>3,8</b>	<b>6 986</b>	<b>15,2</b>	<b>25 957</b>	<b>3,4</b>	<b>3,7</b>
Mönchenholzhausen										
Bundesrepublik Deutschland	819	80,4	1 826	46,2	2,2	1 361	20,9	3 469	14,9	2,5
anderer Wohnsitz	-	-	-	-	-	-	-	-	-	-
<b>Zusammen</b>	<b>819</b>	<b>80,4</b>	<b>1 826</b>	<b>46,2</b>	<b>2,2</b>	<b>1 361</b>	<b>20,9</b>	<b>3 469</b>	<b>14,9</b>	<b>2,5</b>
Nohra										
Bundesrepublik Deutschland	345	31,3 -	733	30,7 -	2,1	730	34,2 -	1 561	36,2 -	2,1
anderer Wohnsitz	117	32,0 -	280	31,4 -	2,4	280	32,1	861	78,6	3,1
<b>Zusammen</b>	<b>462</b>	<b>31,5 -</b>	<b>1 013</b>	<b>30,9 -</b>	<b>2,2</b>	<b>1 010</b>	<b>23,5 -</b>	<b>2 422</b>	<b>17,3 -</b>	<b>2,4</b>
<b>Sonneberg</b>										
Erfelder-Rauenstein										
Bundesrepublik Deutschland	62	8,8	155	64,9	2,5	80	38,0 -	199	12,7 -	2,5
anderer Wohnsitz	10	233,3	23	X	2,3	19	X	40	X	2,1
<b>Zusammen</b>	<b>72</b>	<b>20,0</b>	<b>178</b>	<b>79,8</b>	<b>2,5</b>	<b>99</b>	<b>25,0 -</b>	<b>239</b>	<b>2,6</b>	<b>2,4</b>
Lauscha, Stadt										
Bundesrepublik Deutschland	295	40,5 -	934	38,4 -	3,2	532	44,2 -	1 577	43,0 -	3,0
anderer Wohnsitz	1	66,7 -	1	80,0 -	1,0	1	66,7 -	1	80,0 -	1,0
<b>Zusammen</b>	<b>296</b>	<b>40,7 -</b>	<b>935</b>	<b>38,5 -</b>	<b>3,2</b>	<b>533</b>	<b>44,3 -</b>	<b>1 578</b>	<b>43,1 -</b>	<b>3,0</b>
Mengersgereuth-Hämmern										
Bundesrepublik Deutschland	209	50,4 -	647	48,8 -	3,1	323	45,5 -	1 099	42,9 -	3,4
anderer Wohnsitz	-	-	-	-	-	2	0,0	5	16,7 -	2,5
<b>Zusammen</b>	<b>209</b>	<b>50,6 -</b>	<b>647</b>	<b>49,1 -</b>	<b>3,1</b>	<b>325</b>	<b>45,4 -</b>	<b>1 104</b>	<b>42,8 -</b>	<b>3,4</b>
Neuhaus am Rennweg, Stadt										
Bundesrepublik Deutschland	984	14,5 -	2 604	22,2 -	2,6	1 890	16,7 -	4 674	25,5 -	2,5
anderer Wohnsitz	15	66,7	37	94,7	2,5	37	37,0	72	35,8	1,9
<b>Zusammen</b>	<b>999</b>	<b>13,9 -</b>	<b>2 641</b>	<b>21,6 -</b>	<b>2,6</b>	<b>1 927</b>	<b>16,1 -</b>	<b>4 746</b>	<b>25,0 -</b>	<b>2,5</b>
Schalkau, Stadt										
Bundesrepublik Deutschland	106	16,5 -	294	7,3	2,8	221	3,8	555	11,2	2,5
anderer Wohnsitz	-	-	-	-	-	-	-	-	-	-
<b>Zusammen</b>	<b>106</b>	<b>17,8 -</b>	<b>294</b>	<b>2,4</b>	<b>2,8</b>	<b>221</b>	<b>1,8</b>	<b>555</b>	<b>7,6</b>	<b>2,5</b>
Siegmundsburg										
Bundesrepublik Deutschland	217	38,7 -	835	14,1 -	3,8	448	29,4 -	1 678	7,1 -	3,7
anderer Wohnsitz	-	-	-	-	-	7	X	34	X	4,9
<b>Zusammen</b>	<b>217</b>	<b>38,7 -</b>	<b>835</b>	<b>14,1 -</b>	<b>3,8</b>	<b>455</b>	<b>28,5 -</b>	<b>1 712</b>	<b>5,3 -</b>	<b>3,8</b>
Sonneberg, Stadt										
Bundesrepublik Deutschland	936	1,0 -	1 616	6,7 -	1,7	1 790	0,7 -	3 245	1,5 -	1,8
anderer Wohnsitz	18	52,6 -	43	27,1 -	2,4	59	7,3	122	41,9	2,1
<b>Zusammen</b>	<b>954</b>	<b>3,0 -</b>	<b>1 659</b>	<b>7,4 -</b>	<b>1,7</b>	<b>1 849</b>	<b>0,4 -</b>	<b>3 367</b>	<b>0,4 -</b>	<b>1,8</b>

Noch: 8. Ankünfte, Übernachtungen und Aufenthaltsdauer der Gäste in Beherbergungsstätten  
nach ausgewählten Gemeinden und zusammengefassten Gästegruppen (ohne Camping)

Landkreis Gemeinde ----- Ständiger Wohnsitz der Gäste	Februar 2006					Januar - Februar 2006				
	Ankünfte		Übernachtungen		durch- schnitt- liche Aufent- halts- dauer	Ankünfte		Übernachtungen		durch- schnitt- liche Aufent- halts- dauer
	insgesamt	Veränderung gegenüber dem Vorjahres- monat	insgesamt	Veränderung gegenüber dem Vorjahres- monat		insgesamt	Veränderung gegenüber dem Vorjahres- zeitraum	insgesamt	Veränderung gegenüber dem Vorjahres- zeitraum	
	Anzahl	%	Anzahl	%	Tage	Anzahl	%	Anzahl	%	Tage
Noch: Sonneberg										
Steinach, Stadt										
Bundesrepublik Deutschland	366	38,5 -	1 196	34,9 -	3,3	616	47,3 -	1 908	40,7 -	3,1
anderer Wohnsitz	1	X	1	X	1,0	7	16,7	7	77,4 -	1,0
<b>Zusammen</b>	<b>367</b>	<b>38,3 -</b>	<b>1 197</b>	<b>34,8 -</b>	<b>3,3</b>	<b>623</b>	<b>47,0 -</b>	<b>1 915</b>	<b>41,1 -</b>	<b>3,1</b>
<b>Saalfeld-Rudolstadt</b>										
Bad Blankenburg, Stadt										
Bundesrepublik Deutschland	1 697	18,9 -	5 882	11,0 -	3,5	3 365	18,0 -	11 772	8,2 -	3,5
anderer Wohnsitz	7	133,3	10	66,7	1,4	15	200,0	21	162,5	1,4
<b>Zusammen</b>	<b>1 704</b>	<b>18,7 -</b>	<b>5 892</b>	<b>10,9 -</b>	<b>3,5</b>	<b>3 380</b>	<b>17,7 -</b>	<b>11 793</b>	<b>8,1 -</b>	<b>3,5</b>
Cursdorf										
Bundesrepublik Deutschland	197	35,0 -	650	28,7 -	3,3	316	24,4 -	1 045	15,5 -	3,3
anderer Wohnsitz	-	-	-	-	-	-	-	-	-	-
<b>Zusammen</b>	<b>197</b>	<b>35,0 -</b>	<b>650</b>	<b>28,7 -</b>	<b>3,3</b>	<b>316</b>	<b>24,4 -</b>	<b>1 045</b>	<b>15,5 -</b>	<b>3,3</b>
Katzhütte										
Bundesrepublik Deutschland	136	32,0 -	390	33,1 -	2,9	187	46,1 -	550	50,1 -	2,9
anderer Wohnsitz	-	-	-	-	-	-	-	-	-	-
<b>Zusammen</b>	<b>136</b>	<b>33,7 -</b>	<b>390</b>	<b>40,7 -</b>	<b>2,9</b>	<b>187</b>	<b>46,9 -</b>	<b>550</b>	<b>53,3 -</b>	<b>2,9</b>
Lehesten, Stadt										
Bundesrepublik Deutschland	63	44,7 -	158	16,8 -	2,5	145	28,9 -	515	45,1	3,6
anderer Wohnsitz	-	-	-	-	-	2	X	2	X	1,0
<b>Zusammen</b>	<b>63</b>	<b>44,7 -</b>	<b>158</b>	<b>16,8 -</b>	<b>2,5</b>	<b>147</b>	<b>27,9 -</b>	<b>517</b>	<b>45,6</b>	<b>3,5</b>
Lichte										
Bundesrepublik Deutschland	249	38,4 -	1 177	24,7 -	4,7	546	10,2 -	2 252	8,1	4,1
anderer Wohnsitz	8	20,0 -	10	69,7 -	1,3	19	46,2	22	38,9 -	1,2
<b>Zusammen</b>	<b>257</b>	<b>37,9 -</b>	<b>1 187</b>	<b>25,7 -</b>	<b>4,6</b>	<b>565</b>	<b>9,0 -</b>	<b>2 274</b>	<b>7,3</b>	<b>4,0</b>
Meura										
Bundesrepublik Deutschland	32	31,9 -	98	41,3 -	3,1	93	45,3	248	15,9	2,7
anderer Wohnsitz	-	-	-	-	-	-	-	-	-	-
<b>Zusammen</b>	<b>32</b>	<b>33,3 -</b>	<b>98</b>	<b>42,0 -</b>	<b>3,1</b>	<b>93</b>	<b>43,1</b>	<b>248</b>	<b>14,8</b>	<b>2,7</b>
Meuselbach-Schwarzühle										
Bundesrepublik Deutschland	165	17,1 -	469	18,0 -	2,8	300	9,4 -	698	25,5 -	2,3
anderer Wohnsitz	1	50,0 -	1	83,3 -	1,0	1	50,0 -	1	83,3 -	1,0
<b>Zusammen</b>	<b>166</b>	<b>17,4 -</b>	<b>470</b>	<b>18,7 -</b>	<b>2,8</b>	<b>301</b>	<b>9,6 -</b>	<b>699</b>	<b>25,9 -</b>	<b>2,3</b>
Rudolstadt, Stadt										
Bundesrepublik Deutschland	1 129	2,6 -	2 524	30,3 -	2,2	2 177	21,0	4 980	0,7	2,3
anderer Wohnsitz	16	66,0 -	43	44,9 -	2,7	20	72,6 -	49	62,3 -	2,5
<b>Zusammen</b>	<b>1 145</b>	<b>5,1 -</b>	<b>2 567</b>	<b>30,6 -</b>	<b>2,2</b>	<b>2 197</b>	<b>17,4</b>	<b>5 029</b>	<b>0,9 -</b>	<b>2,3</b>
Saalfeld/Saale, Stadt										
Bundesrepublik Deutschland	1 324	9,8 -	4 955	12,6 -	3,7	2 738	10,1 -	9 128	19,0 -	3,3
anderer Wohnsitz	45	27,4 -	81	53,4 -	1,8	85	54,1 -	170	60,6 -	2,0
<b>Zusammen</b>	<b>1 369</b>	<b>10,5 -</b>	<b>5 036</b>	<b>13,9 -</b>	<b>3,7</b>	<b>2 823</b>	<b>12,6 -</b>	<b>9 298</b>	<b>20,5 -</b>	<b>3,3</b>
Schwarzburg										
Bundesrepublik Deutschland	193	66,0 -	536	68,5 -	2,8	254	77,2 -	796	74,9 -	3,1
anderer Wohnsitz	50	X	200	X	4,0	54	X	212	X	3,9
<b>Zusammen</b>	<b>243</b>	<b>57,2 -</b>	<b>736</b>	<b>56,7 -</b>	<b>3,0</b>	<b>308</b>	<b>72,3 -</b>	<b>1 008</b>	<b>68,2 -</b>	<b>3,3</b>
Sitzendorf										
Bundesrepublik Deutschland	389	29,4 -	1 746	21,8 -	4,5	677	24,1 -	2 863	21,6 -	4,2
anderer Wohnsitz	-	-	-	-	-	-	-	-	-	-
<b>Zusammen</b>	<b>389</b>	<b>29,4 -</b>	<b>1 746</b>	<b>21,8 -</b>	<b>4,5</b>	<b>677</b>	<b>24,1 -</b>	<b>2 863</b>	<b>21,6 -</b>	<b>4,2</b>
Leutenberg, Stadt										
Bundesrepublik Deutschland	89	10,1 -	224	25,8	2,5	120	9,1 -	282	19,0	2,4
anderer Wohnsitz	-	-	-	-	-	-	-	-	-	-
<b>Zusammen</b>	<b>89</b>	<b>10,1 -</b>	<b>224</b>	<b>25,8</b>	<b>2,5</b>	<b>120</b>	<b>9,1 -</b>	<b>282</b>	<b>19,0</b>	<b>2,4</b>
Saalfelder Höhe										
Bundesrepublik Deutschland	640	8,8 -	1 615	46,1 -	2,5	1 505	4,7 -	3 317	31,5 -	2,2
anderer Wohnsitz	-	-	-	-	-	-	-	-	-	-
<b>Zusammen</b>	<b>640</b>	<b>8,8 -</b>	<b>1 615</b>	<b>46,1 -</b>	<b>2,5</b>	<b>1 505</b>	<b>4,7 -</b>	<b>3 317</b>	<b>31,5 -</b>	<b>2,2</b>

Noch: 8. Ankünfte, Übernachtungen und Aufenthaltsdauer der Gäste in Beherbergungsstätten nach ausgewählten Gemeinden und zusammengefassten Gästegruppen (ohne Camping)

Landkreis Gemeinde ----- Ständiger Wohnsitz der Gäste	Februar 2007					Januar - Februar 2007				
	Ankünfte		Übernachtungen		durchschnittliche Aufenthaltsdauer	Ankünfte		Übernachtungen		durchschnittliche Aufenthaltsdauer
	insgesamt	Veränderung gegenüber dem Vorjahresmonat	insgesamt	Veränderung gegenüber dem Vorjahresmonat		insgesamt	Veränderung gegenüber dem Vorjahreszeitraum	insgesamt	Veränderung gegenüber dem Vorjahreszeitraum	
	Anzahl	%	Anzahl	%	Tage	Anzahl	%	Anzahl	%	Tage
Noch: Saalfeld-Rudolstadt										
Uhlstädt-Kirchhasel										
Bundesrepublik Deutschland	228	3,0 -	1 716	34,1	7,5	529	12,6	3 045	12,0	5,8
anderer Wohnsitz	1	98,0 -	1	98,5 -	1,0	1	98,8 -	1	99,2 -	1,0
<b>Zusammen</b>	<b>229</b>	<b>19,6 -</b>	<b>1 717</b>	<b>27,7</b>	<b>7,5</b>	<b>530</b>	<b>4,0 -</b>	<b>3 046</b>	<b>7,3</b>	<b>5,7</b>
Unterwellenborn										
Bundesrepublik Deutschland	265	46,4	430	33,5	1,6	512	43,0	895	36,0	1,7
anderer Wohnsitz	-	-	-	-	-	-	-	-	-	-
<b>Zusammen</b>	<b>265</b>	<b>40,2</b>	<b>430</b>	<b>21,5</b>	<b>1,6</b>	<b>512</b>	<b>39,9</b>	<b>895</b>	<b>29,7</b>	<b>1,7</b>
<b>Saale-Holzland-Kreis</b>										
Bad Klosterlausnitz										
Bundesrepublik Deutschland	748	11,5 -	14 626	7,5 -	19,6	1 518	21,8 -	29 992	4,7 -	19,8
anderer Wohnsitz	13	30,0	26	62,5	2,0	30	3,2 -	63	53,7	2,1
<b>Zusammen</b>	<b>761</b>	<b>11,0 -</b>	<b>14 652</b>	<b>7,4 -</b>	<b>19,3</b>	<b>1 548</b>	<b>21,5 -</b>	<b>30 055</b>	<b>4,6 -</b>	<b>19,4</b>
Eisenberg, Stadt										
Bundesrepublik Deutschland	324	17,0	481	10,6	1,5	487	4,7	878	15,2	1,8
anderer Wohnsitz	5	X	8	X	1,6	5	X	8	X	1,6
<b>Zusammen</b>	<b>329</b>	<b>18,8</b>	<b>489</b>	<b>12,4</b>	<b>1,5</b>	<b>492</b>	<b>5,8</b>	<b>886</b>	<b>16,3</b>	<b>1,8</b>
Hermisdorf, Stadt										
Bundesrepublik Deutschland	308	14,5	493	20,0	1,6	416	14,0	663	23,5	1,6
anderer Wohnsitz	8	100,0	8	100,0	1,0	19	58,3	19	58,3	1,0
<b>Zusammen</b>	<b>316</b>	<b>15,8</b>	<b>501</b>	<b>20,7</b>	<b>1,6</b>	<b>435</b>	<b>15,4</b>	<b>682</b>	<b>24,2</b>	<b>1,6</b>
Kahla, Stadt										
Bundesrepublik Deutschland	172	120,5	408	240,0	2,4	311	70,9	783	214,5	2,5
anderer Wohnsitz	1	83,3 -	2	86,7 -	2,0	1	87,5 -	2	88,2 -	2,0
<b>Zusammen</b>	<b>173</b>	<b>106,0</b>	<b>410</b>	<b>203,7</b>	<b>2,4</b>	<b>312</b>	<b>64,2</b>	<b>785</b>	<b>195,1</b>	<b>2,5</b>
Seitenroda										
Bundesrepublik Deutschland	71	14,5	110	19,6	1,5	108	3,8	185	20,1	1,7
anderer Wohnsitz	-	-	-	-	-	-	-	-	-	-
<b>Zusammen</b>	<b>71</b>	<b>14,5</b>	<b>110</b>	<b>19,6</b>	<b>1,5</b>	<b>108</b>	<b>3,8</b>	<b>185</b>	<b>20,1</b>	<b>1,7</b>
Stadtroda, Stadt										
Bundesrepublik Deutschland	343	47,2	492	56,2	1,4	542	24,0	789	33,1	1,5
anderer Wohnsitz	2	84,6 -	2	90,0 -	1,0	13	45,8 -	22	45,0 -	1,7
<b>Zusammen</b>	<b>345</b>	<b>40,2</b>	<b>494</b>	<b>47,5</b>	<b>1,4</b>	<b>555</b>	<b>20,4</b>	<b>811</b>	<b>28,1</b>	<b>1,5</b>
<b>Saale-Orla-Kreis</b>										
Breitenhain										
Bundesrepublik Deutschland	.	.	.	.	.	.	.	.	.	.
anderer Wohnsitz	.	.	.	.	.	.	.	.	.	.
<b>Zusammen</b>	.	.	.	.	.	.	.	.	.	.
Hirschberg, Stadt										
Bundesrepublik Deutschland	78	86,6 -	106	84,6 -	1,4	239	79,0 -	297	78,2 -	1,2
anderer Wohnsitz	329	X	343	X	1,0	538	X	586	X	1,1
<b>Zusammen</b>	<b>407</b>	<b>32,9 -</b>	<b>449</b>	<b>36,8 -</b>	<b>1,1</b>	<b>777</b>	<b>34,9 -</b>	<b>883</b>	<b>37,6 -</b>	<b>1,1</b>
Bad Lobenstein, Stadt										
Bundesrepublik Deutschland	552	1,4 -	4 880	2,9 -	8,8	1 001	9,2 -	8 127	6,8 -	8,1
anderer Wohnsitz	37	36,2 -	144	148,3	3,9	85	0,0	192	123,3	2,3
<b>Zusammen</b>	<b>589</b>	<b>4,7 -</b>	<b>5 024</b>	<b>1,2 -</b>	<b>8,5</b>	<b>1 086</b>	<b>8,6 -</b>	<b>8 319</b>	<b>5,5 -</b>	<b>7,7</b>
Neustadt an der Orla, Stadt										
Bundesrepublik Deutschland	422	19,9	616	20,3	1,5	984	29,0	1 344	26,0	1,4
anderer Wohnsitz	21	31,3	22	22,2	1,0	38	0,0	39	11,4 -	1,0
<b>Zusammen</b>	<b>443</b>	<b>20,4</b>	<b>638</b>	<b>20,4</b>	<b>1,4</b>	<b>1 022</b>	<b>27,6</b>	<b>1 383</b>	<b>24,5</b>	<b>1,4</b>
Schleiz, Stadt										
Bundesrepublik Deutschland	172	20,3	265	44,0	1,5	344	39,3	499	46,3	1,5
anderer Wohnsitz	65	97,0	85	102,4	1,3	119	164,4	179	231,5	1,5
<b>Zusammen</b>	<b>237</b>	<b>34,7</b>	<b>350</b>	<b>54,9</b>	<b>1,5</b>	<b>463</b>	<b>58,6</b>	<b>678</b>	<b>71,6</b>	<b>1,5</b>
Triptis, Stadt										
Bundesrepublik Deutschland	275	37,1 -	569	27,3 -	2,1	498	33,2 -	1 025	28,1 -	2,1
anderer Wohnsitz	8	52,9 -	28	64,7	3,5	17	50,0 -	94	0,0	5,5
<b>Zusammen</b>	<b>283</b>	<b>37,7 -</b>	<b>597</b>	<b>25,4 -</b>	<b>2,1</b>	<b>515</b>	<b>33,9 -</b>	<b>1 119</b>	<b>26,4 -</b>	<b>2,2</b>

Noch: 8. Ankünfte, Übernachtungen und Aufenthaltsdauer der Gäste in Beherbergungsstätten nach ausgewählten Gemeinden und zusammengefassten Gästegruppen (ohne Camping)

Landkreis Gemeinde ----- Ständiger Wohnsitz der Gäste	Februar 2007					Januar - Februar 2007				
	Ankünfte		Übernachtungen		durchschnittliche Aufenthaltsdauer	Ankünfte		Übernachtungen		durchschnittliche Aufenthaltsdauer
	insgesamt	Veränderung gegenüber dem Vorjahresmonat	insgesamt	Veränderung gegenüber dem Vorjahresmonat		insgesamt	Veränderung gegenüber dem Vorjahreszeitraum	insgesamt	Veränderung gegenüber dem Vorjahreszeitraum	
	Anzahl	%	Anzahl	%	Tage	Anzahl	%	Anzahl	%	Tage
Noch: Saale-Orla-Kreis										
Ziegenrück, Stadt										
Bundesrepublik Deutschland	235	2,1 -	434	15,7 -	1,8	291	0,7 -	642	7,1 -	2,2
anderer Wohnsitz	69	11,3	108	56,5	1,6	113	25,6	163	32,5	1,4
<b>Zusammen</b>	<b>304</b>	<b>0,7</b>	<b>542</b>	<b>7,2 -</b>	<b>1,8</b>	<b>404</b>	<b>5,5</b>	<b>805</b>	<b>1,1 -</b>	<b>2,0</b>
Krölpa										
Bundesrepublik Deutschland	148	43,9 -	311	41,8 -	2,1	261	38,2 -	600	25,3 -	2,3
anderer Wohnsitz	-	-	-	-	-	-	-	-	-	-
<b>Zusammen</b>	<b>148</b>	<b>43,9 -</b>	<b>311</b>	<b>41,8 -</b>	<b>2,1</b>	<b>261</b>	<b>38,2 -</b>	<b>600</b>	<b>25,3 -</b>	<b>2,3</b>
Tanna, Stadt										
Bundesrepublik Deutschland	47	14,6	88	5,4 -	1,9	95	20,2 -	185	36,0 -	1,9
anderer Wohnsitz	7	12,5 -	10	16,7 -	1,4	11	31,2 -	18	30,8 -	1,6
<b>Zusammen</b>	<b>54</b>	<b>10,2</b>	<b>98</b>	<b>6,7 -</b>	<b>1,8</b>	<b>106</b>	<b>21,5 -</b>	<b>203</b>	<b>35,6 -</b>	<b>1,9</b>
Wurzbach, Stadt										
Bundesrepublik Deutschland	1 792	14,1 -	7 750	17,4 -	4,3	3 233	17,0 -	13 150	20,4 -	4,1
anderer Wohnsitz	4	X	22	X	5,5	4	100,0	22	X	5,5
<b>Zusammen</b>	<b>1 796</b>	<b>13,9 -</b>	<b>7 772</b>	<b>17,2 -</b>	<b>4,3</b>	<b>3 237</b>	<b>16,9 -</b>	<b>13 172</b>	<b>20,2 -</b>	<b>4,1</b>
Remptendorf										
Bundesrepublik Deutschland	112	64,7	699	13,8 -	6,2	156	8,3	1 307	4,1	8,4
anderer Wohnsitz	-	-	-	-	-	-	-	-	-	-
<b>Zusammen</b>	<b>112</b>	<b>62,3</b>	<b>699</b>	<b>14,2 -</b>	<b>6,2</b>	<b>156</b>	<b>6,8</b>	<b>1 307</b>	<b>3,1</b>	<b>8,4</b>
Saalburg-Ebersdorf, Stadt										
Bundesrepublik Deutschland	280	22,8	878	10,2	3,1	460	11,1	1 287	6,2 -	2,8
anderer Wohnsitz	2	88,9 -	2	90,9 -	1,0	5	79,2 -	5	82,1 -	1,0
<b>Zusammen</b>	<b>282</b>	<b>14,6</b>	<b>880</b>	<b>7,4</b>	<b>3,1</b>	<b>465</b>	<b>6,2</b>	<b>1 292</b>	<b>7,7 -</b>	<b>2,8</b>
<b>Greiz</b>										
Berga/Elster, Stadt										
Bundesrepublik Deutschland	90	76,5	135	68,8	1,5	157	44,0	263	35,6	1,7
anderer Wohnsitz	-	-	-	-	-	-	-	-	-	-
<b>Zusammen</b>	<b>90</b>	<b>76,5</b>	<b>135</b>	<b>68,8</b>	<b>1,5</b>	<b>157</b>	<b>44,0</b>	<b>263</b>	<b>35,6</b>	<b>1,7</b>
Greiz, Stadt										
Bundesrepublik Deutschland	503	10,1	916	13,4	1,8	1 031	14,4	2 044	16,4	2,0
anderer Wohnsitz	21	4,5 -	46	21,1	2,2	35	2,9	72	30,9	2,1
<b>Zusammen</b>	<b>524</b>	<b>9,4</b>	<b>962</b>	<b>13,7</b>	<b>1,8</b>	<b>1 066</b>	<b>14,0</b>	<b>2 116</b>	<b>16,8</b>	<b>2,0</b>
Weida, Stadt										
Bundesrepublik Deutschland	184	119,0	247	126,6	1,3	347	82,6	441	91,7	1,3
anderer Wohnsitz	-	-	-	-	-	-	-	-	-	-
<b>Zusammen</b>	<b>184</b>	<b>119,0</b>	<b>247</b>	<b>126,6</b>	<b>1,3</b>	<b>347</b>	<b>82,6</b>	<b>441</b>	<b>91,7</b>	<b>1,3</b>
Zeulenroda-Triebes, Stadt										
Bundesrepublik Deutschland	1 431	3,5	2 381	1,4	1,7	3 145	17,8	5 076	9,4	1,6
anderer Wohnsitz	75	X	130	X	1,7	96	284,0	155	X	1,6
<b>Zusammen</b>	<b>1 506</b>	<b>8,0</b>	<b>2 511</b>	<b>6,2</b>	<b>1,7</b>	<b>3 241</b>	<b>20,3</b>	<b>5 231</b>	<b>11,9</b>	<b>1,6</b>
<b>Altenburger Land</b>										
Altenburg, Stadt										
Bundesrepublik Deutschland	1 495	6,7 -	3 483	3,1 -	2,3	3 012	0,7 -	6 583	6,3 -	2,2
anderer Wohnsitz	108	3,8	233	19,5	2,2	167	8,2 -	359	7,5	2,1
<b>Zusammen</b>	<b>1 603</b>	<b>6,0 -</b>	<b>3 716</b>	<b>1,9 -</b>	<b>2,3</b>	<b>3 179</b>	<b>1,2 -</b>	<b>6 942</b>	<b>5,7 -</b>	<b>2,2</b>
Schmölln, Stadt										
Bundesrepublik Deutschland	363	23,9	567	39,0 -	1,6	728	28,6	1 100	37,7 -	1,5
anderer Wohnsitz	6	14,3 -	17	30,8	2,8	13	31,6 -	37	17,8 -	2,8
<b>Zusammen</b>	<b>369</b>	<b>23,0</b>	<b>584</b>	<b>38,0 -</b>	<b>1,6</b>	<b>741</b>	<b>26,7</b>	<b>1 137</b>	<b>37,3 -</b>	<b>1,5</b>

**9. Ankünfte, Übernachtungen und Aufenthaltsdauer der Gäste in Beherbergungsstätten  
in Städten des Vereins Städtetourismus in Thüringen e.V. (ohne Camping)**

Ausgewählte Städte ----- Ständiger Wohnsitz der Gäste	Februar 2007					Januar - Februar 2007				
	Ankünfte		Übernachtungen		durchschnittliche Aufenthaltsdauer	Ankünfte		Übernachtungen		durchschnittliche Aufenthaltsdauer
	insgesamt	Veränderung gegenüber dem Vorjahresmonat	insgesamt	Veränderung gegenüber dem Vorjahresmonat		insgesamt	Veränderung gegenüber dem Vorjahreszeitraum	insgesamt	Veränderung gegenüber dem Vorjahreszeitraum	
	Anzahl	%	Anzahl	%	Tage	Anzahl	%	Anzahl	%	Tage
<b>Altenburg</b>										
Bundesrepublik Deutschland	1 495	6,7 -	3 483	3,1 -	2,3	3 012	0,7 -	6 583	6,3 -	2,2
anderer Wohnsitz	108	3,8	233	19,5	2,2	167	8,2 -	359	7,5	2,1
<b>Zusammen</b>	<b>1 603</b>	<b>6,0 -</b>	<b>3 716</b>	<b>1,9 -</b>	<b>2,3</b>	<b>3 179</b>	<b>1,2 -</b>	<b>6 942</b>	<b>5,7 -</b>	<b>2,2</b>
<b>Apolda</b>										
Bundesrepublik Deutschland	1 402	23,6	2 640	23,4	1,9	2 777	35,1	5 345	24,7	1,9
anderer Wohnsitz	331	X	620	X	1,9	394	X	842	X	2,1
<b>Zusammen</b>	<b>1 733</b>	<b>47,4</b>	<b>3 260</b>	<b>43,5</b>	<b>1,9</b>	<b>3 171</b>	<b>49,4</b>	<b>6 187</b>	<b>38,6</b>	<b>2,0</b>
<b>Arnstadt</b>										
Bundesrepublik Deutschland	1 294	19,9	2 528	34,1	2,0	2 933	41,5	6 265	51,0	2,1
anderer Wohnsitz	112	60,0	397	242,2	3,5	174	68,9	546	193,5	3,1
<b>Zusammen</b>	<b>1 406</b>	<b>22,4</b>	<b>2 925</b>	<b>46,2</b>	<b>2,1</b>	<b>3 107</b>	<b>42,8</b>	<b>6 811</b>	<b>57,2</b>	<b>2,2</b>
<b>Eisenach</b>										
Bundesrepublik Deutschland	7 481	4,3	12 732	5,1 -	1,7	14 829	5,4	25 352	7,1 -	1,7
anderer Wohnsitz	718	0,4	2 288	50,3	3,2	1 503	4,6	4 829	64,1	3,2
<b>Zusammen</b>	<b>8 199</b>	<b>4,0</b>	<b>15 020</b>	<b>0,6</b>	<b>1,8</b>	<b>16 332</b>	<b>5,3</b>	<b>30 181</b>	<b>0,1 -</b>	<b>1,8</b>
<b>Erfurt</b>										
Bundesrepublik Deutschland	18 282	10,6 -	30 879	15,1 -	1,7	38 070	3,0 -	64 462	7,1 -	1,7
anderer Wohnsitz	1 519	20,6	3 547	13,1	2,3	3 032	29,5	6 697	15,9	2,2
<b>Zusammen</b>	<b>19 801</b>	<b>8,8 -</b>	<b>34 426</b>	<b>12,8 -</b>	<b>1,7</b>	<b>41 102</b>	<b>1,1 -</b>	<b>71 159</b>	<b>5,3 -</b>	<b>1,7</b>
<b>Gera</b>										
Bundesrepublik Deutschland	4 578	10,2	9 046	21,3	2,0	9 671	18,0	18 996	24,4	2,0
anderer Wohnsitz	525	74,4	1 065	113,4	2,0	950	53,0	1 720	68,1	1,8
<b>Zusammen</b>	<b>5 103</b>	<b>14,5</b>	<b>10 111</b>	<b>27,1</b>	<b>2,0</b>	<b>10 621</b>	<b>20,5</b>	<b>20 716</b>	<b>27,1</b>	<b>2,0</b>
<b>Gotha</b>										
Bundesrepublik Deutschland	2 871	13,8 -	6 887	7,1 -	2,4	6 370	10,2 -	15 972	2,1	2,5
anderer Wohnsitz	234	2,9 -	556	2,3 -	2,4	450	14,1 -	1 047	17,8 -	2,3
<b>Zusammen</b>	<b>3 105</b>	<b>13,0 -</b>	<b>7 443</b>	<b>6,8 -</b>	<b>2,4</b>	<b>6 820</b>	<b>10,5 -</b>	<b>17 019</b>	<b>0,6</b>	<b>2,5</b>
<b>Greiz</b>										
Bundesrepublik Deutschland	503	10,1	916	13,4	1,8	1 031	14,4	2 044	16,4	2,0
anderer Wohnsitz	21	4,5 -	46	21,1	2,2	35	2,9	72	30,9	2,1
<b>Zusammen</b>	<b>524</b>	<b>9,4</b>	<b>962</b>	<b>13,7</b>	<b>1,8</b>	<b>1 066</b>	<b>14,0</b>	<b>2 116</b>	<b>16,8</b>	<b>2,0</b>
<b>Ilmenau</b>										
Bundesrepublik Deutschland	2 088	19,7 -	4 695	18,2 -	2,2	4 481	16,7 -	10 044	19,3 -	2,2
anderer Wohnsitz	188	27,1 -	629	4,0 -	3,3	334	12,3 -	1 013	11,9	3,0
<b>Zusammen</b>	<b>2 276</b>	<b>20,4 -</b>	<b>5 324</b>	<b>16,7 -</b>	<b>2,3</b>	<b>4 815</b>	<b>16,4 -</b>	<b>11 057</b>	<b>17,2 -</b>	<b>2,3</b>
<b>Jena</b>										
Bundesrepublik Deutschland	7 644	4,8	13 738	9,8	1,8	14 951	8,4	27 525	10,6	1,8
anderer Wohnsitz	1 190	3,0	3 364	17,0	2,8	2 050	12,4 -	5 829	4,6	2,8
<b>Zusammen</b>	<b>8 834</b>	<b>4,5</b>	<b>17 102</b>	<b>11,2</b>	<b>1,9</b>	<b>17 001</b>	<b>5,4</b>	<b>33 354</b>	<b>9,5</b>	<b>2,0</b>

Noch: 9. Ankünfte, Übernachtungen und Aufenthaltsdauer der Gäste in Beherbergungsstätten  
in Städten des Vereins Städtetourismus in Thüringen e.V. (ohne Camping)

Ausgewählte Städte ----- Ständiger Wohnsitz der Gäste	Februar 2007					Januar - Februar 2007				
	Ankünfte		Übernachtungen		durchschnittliche Aufenthaltsdauer	Ankünfte		Übernachtungen		durchschnittliche Aufenthaltsdauer
	insgesamt	Veränderung gegenüber dem Vorjahresmonat	insgesamt	Veränderung gegenüber dem Vorjahresmonat		insgesamt	Veränderung gegenüber dem Vorjahreszeitraum	insgesamt	Veränderung gegenüber dem Vorjahreszeitraum	
	Anzahl	%	Anzahl	%	Tage	Anzahl	%	Anzahl	%	Tage
<b>Meiningen</b>										
Bundesrepublik Deutschland	1 949	4,6	2 956	0,2 -	1,5	3 771	1,1	5 932	7,6 -	1,6
anderer Wohnsitz	129	239,5	255	X	2,0	213	169,6	435	239,8	2,0
<b>Zusammen</b>	<b>2 078</b>	<b>9,3</b>	<b>3 211</b>	<b>6,3</b>	<b>1,5</b>	<b>3 984</b>	<b>4,6</b>	<b>6 367</b>	<b>2,8 -</b>	<b>1,6</b>
<b>Mühlhausen</b>										
Bundesrepublik Deutschland	2 234	1,7 -	4 285	7,1 -	1,9	4 711	9,1	8 698	6,9	1,8
anderer Wohnsitz	186	36,8	367	51,7	2,0	229	33,9	440	46,2	1,9
<b>Zusammen</b>	<b>2 420</b>	<b>0,5</b>	<b>4 652</b>	<b>4,2 -</b>	<b>1,9</b>	<b>4 940</b>	<b>10,0</b>	<b>9 138</b>	<b>8,3</b>	<b>1,8</b>
<b>Nordhausen</b>										
Bundesrepublik Deutschland	1 415	11,4	3 138	11,9	2,2	2 849	17,3	6 102	21,9	2,1
anderer Wohnsitz	73	52,6 -	189	34,6 -	2,6	137	39,9 -	323	21,2 -	2,4
<b>Zusammen</b>	<b>1 488</b>	<b>4,5</b>	<b>3 327</b>	<b>7,6</b>	<b>2,2</b>	<b>2 986</b>	<b>12,4</b>	<b>6 425</b>	<b>18,7</b>	<b>2,2</b>
<b>Rudolstadt</b>										
Bundesrepublik Deutschland	1 129	2,6 -	2 524	30,3 -	2,2	2 177	21,0	4 980	0,7	2,3
anderer Wohnsitz	16	66,0 -	43	44,9 -	2,7	20	72,6 -	49	62,3 -	2,5
<b>Zusammen</b>	<b>1 145</b>	<b>5,1 -</b>	<b>2 567</b>	<b>30,6 -</b>	<b>2,2</b>	<b>2 197</b>	<b>17,4</b>	<b>5 029</b>	<b>0,9 -</b>	<b>2,3</b>
<b>Saalfeld</b>										
Bundesrepublik Deutschland	1 324	9,8 -	4 955	12,6 -	3,7	2 738	10,1 -	9 128	19,0 -	3,3
anderer Wohnsitz	45	27,4 -	81	53,4 -	1,8	85	54,1 -	170	60,6 -	2,0
<b>Zusammen</b>	<b>1 369</b>	<b>10,5 -</b>	<b>5 036</b>	<b>13,9 -</b>	<b>3,7</b>	<b>2 823</b>	<b>12,6 -</b>	<b>9 298</b>	<b>20,5 -</b>	<b>3,3</b>
<b>Schmalkalden</b>										
Bundesrepublik Deutschland	588	54,1 -	1 318	66,8 -	2,2	1 535	44,9 -	3 416	59,2 -	2,2
anderer Wohnsitz	156	X	374	X	2,4	172	X	426	X	2,5
<b>Zusammen</b>	<b>744</b>	<b>42,9 -</b>	<b>1 692</b>	<b>58,1 -</b>	<b>2,3</b>	<b>1 707</b>	<b>39,3 -</b>	<b>3 842</b>	<b>54,5 -</b>	<b>2,3</b>
<b>Sondershausen</b>										
Bundesrepublik Deutschland	552	29,0	1 016	25,6	1,8	1 053	11,0	1 843	4,1	1,8
anderer Wohnsitz	3	200,0	6	200,0	2,0	9	X	20	X	2,2
<b>Zusammen</b>	<b>555</b>	<b>29,4</b>	<b>1 022</b>	<b>26,0</b>	<b>1,8</b>	<b>1 062</b>	<b>11,8</b>	<b>1 863</b>	<b>5,1</b>	<b>1,8</b>
<b>Suhl</b>										
Bundesrepublik Deutschland	6 868	2,4 -	24 161	1,8 -	3,5	13 050	6,6 -	42 035	7,9 -	3,2
anderer Wohnsitz	232	12,5 -	1 052	19,0	4,5	464	7,4 -	1 888	23,1	4,1
<b>Zusammen</b>	<b>7 100</b>	<b>2,8 -</b>	<b>25 213</b>	<b>1,1 -</b>	<b>3,6</b>	<b>13 514</b>	<b>6,6 -</b>	<b>43 923</b>	<b>6,9 -</b>	<b>3,3</b>
<b>Weimar</b>										
Bundesrepublik Deutschland	12 031	0,2	22 557	2,0	1,9	23 779	8,6	44 598	9,4	1,9
anderer Wohnsitz	1 130	5,6 -	2 361	3,4	2,1	2 057	9,7 -	3 939	4,0 -	1,9
<b>Zusammen</b>	<b>13 161</b>	<b>0,3 -</b>	<b>24 918</b>	<b>2,2</b>	<b>1,9</b>	<b>25 836</b>	<b>6,9</b>	<b>48 537</b>	<b>8,2</b>	<b>1,9</b>
<b>Ausgewählte Städte zusammen</b>										
Bundesrepublik Deutschland	75 728	3,0 -	154 454	4,9 -	2,0	153 788	2,0	309 320	1,6 -	2,0
anderer Wohnsitz	6 916	13,6	17 473	26,4	2,5	12 475	7,8	30 644	20,8	2,5
<b>Zusammen</b>	<b>82 644</b>	<b>1,8 -</b>	<b>171 927</b>	<b>2,5 -</b>	<b>2,1</b>	<b>166 263</b>	<b>2,4</b>	<b>339 964</b>	<b>0,0</b>	<b>2,0</b>

**10. Beherbergungsstätten, Gästebetten und Kapazitätsauslastung  
nach Betriebsarten sowie Campingplätze**

Betriebsart	Februar 2007								Jan. - Feb. 2007			
	Betriebe				Betten/Schlafgelegenheiten				durchschnittliche Auslastung			
	insgesamt <sup>1)</sup>	darunter geöffnete Betriebe <sup>2)</sup>			insgesamt <sup>4)</sup>	darunter angebotene Betten/Schlafgelegenheiten			aller	der angebotenen	aller	der angebotenen
		zusammen	Anteil <sup>3)</sup>	Veränderung gegenüber dem Vorjahresmonat		zusammen	Anteil <sup>5)</sup>	Veränderung gegenüber dem Vorjahresmonat				
Anzahl		%		Anzahl		%						
Hotels	414	396	95,7	1,0	33 006	31 331	94,9	0,4 -	29,8	31,5	26,9	28,6
Hotels garnis	63	60	95,2	1,7	2 891	2 794	96,6	0,1 -	23,3	24,1	21,9	22,8
Gasthöfe	421	395	93,8	4,6 -	8 443	7 706	91,3	4,2 -	14,8	16,3	14,0	15,6
Pensionen	196	186	94,9	5,6 -	3 865	3 643	94,3	4,5 -	19,9	21,2	17,8	19,0
<b>Hotellerie</b>	<b>1 094</b>	<b>1 037</b>	<b>94,8</b>	<b>2,4 -</b>	<b>48 205</b>	<b>45 474</b>	<b>94,3</b>	<b>1,4 -</b>	<b>26,0</b>	<b>27,6</b>	<b>23,6</b>	<b>25,3</b>
Jugendherbergen und Hütten	84	72	85,7	6,5 -	5 425	4 599	84,8	1,0	16,1	19,0	13,9	16,4
Erholungs-, Ferien-, Schulungsheime und Boardinghouses	83	78	94,0	1,3 -	5 498	4 752	86,4	0,4	20,4	23,9	17,0	19,8
Ferienzentren, Ferienhäuser und -wohnungen	118	99	83,9	2,9 -	4 866	3 651	75,0	4,2	15,9	21,3	12,6	16,9
<b>Sonstiges Beherbergungsgewerbe</b>	<b>285</b>	<b>249</b>	<b>87,4</b>	<b>3,5 -</b>	<b>15 789</b>	<b>13 002</b>	<b>82,3</b>	<b>1,7</b>	<b>17,5</b>	<b>21,4</b>	<b>14,6</b>	<b>17,8</b>
<b>Vorsorge- u. Rehabilitationskliniken</b>	<b>37</b>	<b>36</b>	<b>97,3</b>	<b>2,9</b>	<b>6 246</b>	<b>6 085</b>	<b>97,4</b>	<b>1,0</b>	<b>75,5</b>	<b>77,8</b>	<b>69,2</b>	<b>72,6</b>
<b>Beherbergungsstätten insgesamt</b>	<b>1 416</b>	<b>1 322</b>	<b>93,4</b>	<b>2,4 -</b>	<b>70 240</b>	<b>64 561</b>	<b>91,9</b>	<b>0,6 -</b>	<b>28,5</b>	<b>31,1</b>	<b>25,7</b>	<b>28,2</b>
außerdem:												
<b>Campingplätze insgesamt</b>	<b>57</b>	<b>23<sup>6)</sup></b>	<b>X</b>	<b>0,0</b>	<b>7 998<sup>7)</sup></b>	<b>1 608<sup>7)</sup></b>	<b>X</b>	<b>4,6</b>	<b>X</b>	<b>X</b>	<b>X</b>	<b>X</b>

1) Im Berichtsmontat geöffnete sowie vorübergehend geschlossene Betriebe - 2) ganz oder teilweise geöffnet - 3) Anteil der geöffneten Betriebe an den Betrieben insgesamt - 4) Maximales Bettenangebot in den zurückliegenden 13 Monaten (einschl. lfd. Monat) - 5) Anteil der angebotenen Betten/Schlafgelegenheiten an den Betten/Schlafgelegenheiten insgesamt - 6) Anzahl der Campingplätze ohne Betriebe mit ausschließlich Dauercamping - 7) Anzahl der Stellplätze für Urlaubscamping (ohne Dauercamping)



**11. Geöffnete Beherbergungsstätten, angebotene Gästebetten und Kapazitätsauslastung nach Reisegebieten und Betriebsarten sowie Campingplätze**

Reisegebiet ----- Betriebsart	Februar 2007						Jan. - Feb. 2007	
	geöffnete Betriebe <sup>1)</sup>			angebotene Betten/Schlafgelegenheiten			durchschnittliche Auslastung der angebotenen Betten/ Schlafgelegenheiten	
	insgesamt	Anteil <sup>2)</sup>	Veränderung gegenüber dem Vorjahres- monat	insgesamt	Anteil <sup>3)</sup>	Veränderung gegenüber dem Vorjahres- monat		
	Anzahl	%		Anzahl	%			
<b>Südharz</b>								
Hotels	19	100,0	0,0	1 216	97,3	1,2	19,0	17,1
Hotels garnis	2	.	.	.	.	.	.	.
Gasthöfe	5	83,3	0,0	66	78,6	7,0 -	13,0	12,5
Pensionen	3	.	.	.	.	.	.	.
<b>Hotellerie</b>	<b>29</b>	<b>96,7</b>	<b>0,0</b>	<b>1 436</b>	<b>96,5</b>	<b>0,6</b>	<b>19,4</b>	<b>17,5</b>
Jugendherbergen und Hütten	3	75,0	0,0	207	85,9	13,7	9,4	14,2
Erholungs-, Ferien-, Schulungsheime und Boardinghouses	2	.	.	.	.	.	.	.
Ferienzentren, Ferienhäuser und -wohnungen	3	100,0	0,0	217	96,9	9,0	4,6	3,4
<b>Sonstiges Beherbergungsgewerbe Vorsorge- u. Rehabilitationskliniken</b>	<b>8</b>	<b>.</b>	<b>.</b>	<b>.</b>	<b>.</b>	<b>.</b>	<b>.</b>	<b>.</b>
<b>Beherbergungsstätten zusammen</b>	<b>38</b>	<b>95,0</b>	<b>0,0</b>	<b>2 039</b>	<b>95,6</b>	<b>2,6</b>	<b>17,0</b>	<b>15,8</b>
außerdem:								
<b>Campingplätze</b>	<b>2<sup>4)</sup></b>	<b>.</b>	<b>.</b>	<b>.</b>	<b>.</b>	<b>.</b>	<b>.</b>	<b>.</b>
<b>Thüringer Vogtland</b>								
Hotels	20	100,0	17,6	1 823	98,5	5,7	20,5	19,9
Hotels garnis	3	100,0	0,0	249	98,8	1,2 -	24,0	27,9
Gasthöfe	25	100,0	4,2	466	96,7	2,9	16,5	15,6
Pensionen	13	81,3	13,3 -	250	85,6	6,7 -	30,5	27,6
<b>Hotellerie</b>	<b>61</b>	<b>95,3</b>	<b>3,4</b>	<b>2 788</b>	<b>96,9</b>	<b>3,4</b>	<b>21,1</b>	<b>20,6</b>
Jugendherbergen und Hütten	6	85,7	25,0 -	222	76,0	36,9 -	5,5	4,0
Erholungs-, Ferien-, Schulungsheime und Boardinghouses	5	.	.	.	.	.	.	.
Ferienzentren, Ferienhäuser und -wohnungen	4	.	.	.	.	.	.	.
<b>Sonstiges Beherbergungsgewerbe Vorsorge- u. Rehabilitationskliniken</b>	<b>15</b>	<b>88,2</b>	<b>11,8 -</b>	<b>759</b>	<b>73,1</b>	<b>15,4 -</b>	<b>9,8</b>	<b>6,9</b>
<b>Beherbergungsstätten zusammen</b>	<b>76</b>	<b>92,7</b>	<b>1,3 -</b>	<b>3 547</b>	<b>89,1</b>	<b>3,1 -</b>	<b>18,7</b>	<b>17,6</b>
außerdem:								
<b>Campingplätze</b>	<b>2<sup>4)</sup></b>	<b>.</b>	<b>.</b>	<b>.</b>	<b>.</b>	<b>.</b>	<b>.</b>	<b>.</b>
<b>Thüringer Rhön</b>								
Hotels	23	95,8	0,0	1 015	92,9	4,7 -	20,7	19,4
Hotels garnis	2	.	.	.	.	.	.	.
Gasthöfe	32	91,4	5,9 -	601	92,7	5,1 -	9,7	10,9
Pensionen	13	.	.	.	.	.	.	.
<b>Hotellerie</b>	<b>70</b>	<b>94,6</b>	<b>1,4 -</b>	<b>1 929</b>	<b>94,0</b>	<b>3,6 -</b>	<b>16,4</b>	<b>16,2</b>
Jugendherbergen und Hütten	4	100,0	0,0	178	100,0	0,0	3,2	6,8
Erholungs-, Ferien-, Schulungsheime und Boardinghouses	2	.	.	.	.	.	.	.
Ferienzentren, Ferienhäuser und -wohnungen	3	.	.	.	.	.	.	.
<b>Sonstiges Beherbergungsgewerbe Vorsorge- u. Rehabilitationskliniken</b>	<b>9</b>	<b>81,8</b>	<b>12,5</b>	<b>415</b>	<b>71,7</b>	<b>4,8</b>	<b>7,3</b>	<b>8,5</b>
<b>Beherbergungsstätten zusammen</b>	<b>82</b>	<b>93,2</b>	<b>0,0</b>	<b>2 939</b>	<b>91,1</b>	<b>1,8 -</b>	<b>26,9</b>	<b>26,9</b>
außerdem:								
<b>Campingplätze</b>	<b>2<sup>4)</sup></b>	<b>.</b>	<b>.</b>	<b>.</b>	<b>.</b>	<b>.</b>	<b>.</b>	<b>.</b>

1) ganz oder teilweise geöffnet - 2) Anteil der geöffneten Betriebe an den Betrieben insgesamt - 3) Anteil der angebotenen Betten/Schlafgelegenheiten an den Betten/Schlafgelegenheiten insgesamt - 4) Anzahl der Campingplätze ohne Betriebe mit ausschließlich Dauercamping - 5) Anzahl der Stellplätze für Urlaubscamping (ohne Dauercamping)

Noch: 11. Geöffnete Beherbergungsstätten, angebotene Gästebetten und Kapazitätsauslastung nach Reisegebieten und Betriebsarten sowie Campingplätze

Reisegebiet ----- Betriebsart	Februar 2007						Jan. - Feb. 2007	
	geöffnete Betriebe <sup>1)</sup>			angebotene Betten/Schlafgelegenheiten			durchschnittliche Auslastung der angebotenen Betten/ Schlafgelegenheiten	
	insgesamt	Anteil <sup>2)</sup>	Veränderung gegenüber dem Vorjahres- monat	insgesamt	Anteil <sup>3)</sup>	Veränderung gegenüber dem Vorjahres- monat		
	Anzahl	%		Anzahl	%			
<b>Thüringer Wald</b>								
Hotels	194	93,3	2,1	14 729	93,7	1,3	38,2	33,1
Hotels garnis	17	89,5	0,0	490	94,6	4,0	17,6	15,1
Gasthöfe	221	91,7	7,1 -	4 390	88,8	6,6 -	18,3	17,5
Pensionen	91	93,8	7,1 -	1 826	92,1	6,8 -	24,1	20,3
<b>Hotellerie</b>	<b>523</b>	<b>92,6</b>	<b>3,7 -</b>	<b>21 435</b>	<b>92,5</b>	<b>1,1 -</b>	<b>32,5</b>	<b>28,4</b>
Jugendherbergen und Hütten	38	82,6	5,0 -	2 102	76,1	2,8 -	20,6	16,9
Erholungs-, Ferien-, Schulungsheime und Boardinghouses	40	95,2	2,4 -	2 378	92,7	5,0 -	23,4	20,1
Ferienzentren, Ferienhäuser und -wohnungen	69	85,2	8,0 -	2 437	82,6	2,4	28,7	22,4
<b>Sonstiges Beherbergungsgewerbe</b>	<b>147</b>	<b>87,0</b>	<b>5,8 -</b>	<b>6 917</b>	<b>83,6</b>	<b>1,8 -</b>	<b>24,4</b>	<b>19,9</b>
<b>Vorsorge- u. Rehabilitationskliniken</b>	<b>16</b>	<b>100,0</b>	<b>6,7</b>	<b>3 015</b>	<b>98,9</b>	<b>4,7</b>	<b>77,4</b>	<b>69,5</b>
<b>Beherbergungsstätten zusammen</b>	<b>686</b>	<b>91,5</b>	<b>3,9 -</b>	<b>31 367</b>	<b>90,9</b>	<b>0,7 -</b>	<b>35,1</b>	<b>30,5</b>
außerdem:								
<b>Campingplätze</b>	<b>11<sup>4)</sup></b>	<b>X</b>	<b>10,0</b>	<b>875<sup>5)</sup></b>	<b>X</b>	<b>0,0</b>	<b>X</b>	<b>X</b>
<b>Städte Eisenach, Erfurt, Jena, Weimar</b>								
Hotels	57	98,3	3,4 -	7 742	94,5	4,4 -	27,4	26,9
Hotels garnis	27	96,4	3,8	1 562	96,0	0,6	28,0	26,1
Gasthöfe	27	100,0	8,0	609	96,2	7,0	21,0	19,9
Pensionen	23	95,8	0,0	405	95,7	0,2	18,6	17,6
<b>Hotellerie</b>	<b>134</b>	<b>97,8</b>	<b>0,8</b>	<b>10 318</b>	<b>94,9</b>	<b>2,9 -</b>	<b>26,8</b>	<b>26,0</b>
Jugendherbergen und Hütten	8	100,0	11,1 -	899	100,0	2,9 -	30,4	26,1
Erholungs-, Ferien-, Schulungsheime und Boardinghouses	11	100,0	10,0	568	100,0	11,8	36,3	29,5
Ferienzentren, Ferienhäuser und -wohnungen	1	.	.	.	.	.	.	.
<b>Sonstiges Beherbergungsgewerbe</b>	<b>20</b>	.	.	.	.	.	.	.
<b>Vorsorge- u. Rehabilitationskliniken</b>	<b>1</b>	.	.	.	.	.	.	.
<b>Beherbergungsstätten zusammen</b>	<b>155</b>	<b>98,1</b>	<b>1,3</b>	<b>11 855</b>	<b>95,5</b>	<b>1,8 -</b>	<b>27,6</b>	<b>26,2</b>
außerdem:								
<b>Campingplätze</b>	<b>1<sup>4)</sup></b>	.	.	.	.	.	.	.
<b>Übriges Thüringen</b>								
Hotels	83	97,6	1,2 -	4 806	98,2	0,6 -	27,1	25,6
Hotels garnis	9	100,0	0,0	318	99,7	8,1 -	14,0	12,6
Gasthöfe	85	97,7	3,4 -	1 574	95,2	2,5 -	11,4	10,5
Pensionen	43	100,0	6,5 -	870	99,4	3,4 -	15,8	16,0
<b>Hotellerie</b>	<b>220</b>	<b>98,2</b>	<b>3,1 -</b>	<b>7 568</b>	<b>97,7</b>	<b>1,7 -</b>	<b>22,0</b>	<b>20,9</b>
Jugendherbergen und Hütten	13	86,7	0,0	991	94,1	31,3	13,1	11,7
Erholungs-, Ferien-, Schulungsheime und Boardinghouses	18	85,7	5,3 -	1 216	70,3	5,7	22,3	17,9
Ferienzentren, Ferienhäuser und -wohnungen	19	82,6	5,6	602	62,5	5,1	8,7	8,4
<b>Sonstiges Beherbergungsgewerbe</b>	<b>50</b>	<b>84,7</b>	<b>0,0</b>	<b>2 809</b>	<b>75,0</b>	<b>13,4</b>	<b>16,1</b>	<b>13,7</b>
<b>Vorsorge- u. Rehabilitationskliniken</b>	<b>15</b>	<b>100,0</b>	<b>7,1</b>	<b>2 437</b>	<b>97,5</b>	<b>0,2 -</b>	<b>78,9</b>	<b>75,9</b>
<b>Beherbergungsstätten zusammen</b>	<b>285</b>	<b>95,6</b>	<b>2,1 -</b>	<b>12 814</b>	<b>91,6</b>	<b>1,6</b>	<b>31,5</b>	<b>29,5</b>
außerdem:								
<b>Campingplätze</b>	<b>5<sup>4)</sup></b>	<b>X</b>	<b>16,7 -</b>	<b>390<sup>5)</sup></b>	<b>X</b>	<b>6,0 -</b>	<b>X</b>	<b>X</b>

1) ganz oder teilweise geöffnet - 2) Anteil der geöffneten Betriebe an den Betrieben insgesamt - 3) Anteil der angebotenen Betten/Schlafgelegenheiten an den Betten/Schlafgelegenheiten insgesamt - 4) Anzahl der Campingplätze ohne Betriebe mit ausschließlich Dauercamping - 5) Anzahl der Stellplätze für Urlaubscamping (ohne Dauercamping)

12. Geöffnete Beherbergungsstätten, angebotene Gästebetten und Kapazitätsauslastung  
nach Gemeindegruppen

Gemeindegruppe	Februar 2007						Jan. - Feb. 2007	
	geöffnete Betriebe <sup>1)</sup>			angebotene Betten/Schlafgelegenheiten			durchschnittliche Auslastung der angebotenen Betten/Schlafgelegenheiten	
	insgesamt	Anteil <sup>2)</sup>	Veränderung gegenüber dem Vorjahresmonat	insgesamt	Anteil <sup>3)</sup>	Veränderung gegenüber dem Vorjahresmonat		
	Anzahl	%		Anzahl	%			
Mineral-, Moor-, Sole- und Thermalbäder	75	94,9	0,0	5 465	97,7	0,7 -	57,7	53,9
Orte mit Kurbetrieb	12	100,0	14,3 -	1 252	95,2	6,3 -	65,5	61,5
Heilklimatische Kurorte	24	100,0	0,0	1 458	99,0	17,1	49,9	42,4
Kneippkurorte	15	93,8	11,8 -	1 069	98,6	2,3 -	48,2	43,0
<b>Heilbäder zusammen</b>	<b>126</b>	<b>96,2</b>	<b>3,1 -</b>	<b>9 244</b>	<b>97,7</b>	<b>0,7</b>	<b>56,4</b>	<b>51,8</b>
Luftkurorte	61	96,8	0,0	5 725	97,2	1,3	52,1	42,6
Erholungsorte	249	91,9	3,1 -	9 252	88,9	0,9 -	27,1	23,2
Sonstige Gemeinden	886	93,2	2,3 -	40 340	90,7	1,1 -	23,2	21,8
<b>Gemeindegruppen insgesamt</b>	<b>1 322</b>	<b>93,4</b>	<b>2,4 -</b>	<b>64 561</b>	<b>91,9</b>	<b>0,6 -</b>	<b>31,1</b>	<b>28,2</b>

1) ganz oder teilweise geöffnet - 2) Anteil der geöffneten Betriebe an den Betrieben insgesamt - 3) Anteil der angebotenen Betten/Schlafgelegenheiten an den Betten/Schlafgelegenheiten insgesamt

13. Geöffnete Beherbergungsstätten, angebotene Gästebetten und Kapazitätsauslastung nach Kreisen

Kreisfreie Stadt Landkreis Land	Februar 2007						Jan. - Feb. 2007	
	geöffnete Betriebe <sup>1)</sup>			angebotene Betten/Schlafgelegenheiten			durchschnittliche Auslastung der angebotenen Betten/ Schlafgelegenheiten	
	insgesamt	Anteil <sup>2)</sup>	Veränderung gegenüber dem Vorjahres- monat	insgesamt	Anteil <sup>3)</sup>	Veränderung gegenüber dem Vorjahres- monat		
	Anzahl	%		Anzahl	%			
Stadt Erfurt	60	100,0	3,4	4 512	97,8	2,2	27,2	26,7
Stadt Gera	19	100,0	0,0	1 603	99,6	0,2 -	22,5	21,9
Stadt Jena	21	95,5	4,5 -	1 837	83,4	14,8 -	33,2	30,8
Stadt Suhl	20	100,0	0,0	1 564	99,9	0,4 -	57,6	47,6
Stadt Weimar	41	95,3	5,1	3 513	98,8	1,0	25,3	23,5
Stadt Eisenach	33	100,0	2,9 -	1 993	97,3	1,5 -	26,9	25,7
Eichsfeld	56	98,2	1,8	2 081	97,5	8,4	27,3	25,0
Nordhausen	38	95,0	0,0	2 039	95,6	2,6	17,0	15,8
Wartburgkreis	83	84,7	2,4 -	3 587	87,8	0,5 -	41,6	40,3
Unstrut-Hainich-Kreis	44	97,8	2,2 -	1 872	97,7	5,5 -	34,8	32,7
Kyffhäuserkreis	41	97,6	2,5	1 840	80,3	3,3	27,2	24,4
Schmalkalden-Meiningen	138	95,2	1,4 -	6 155	91,2	3,6 -	43,3	36,4
Gotha	105	92,1	5,4 -	6 065	93,4	1,9	33,1	29,6
Sömmerda	23	92,0	0,0	833	84,1	42,4	13,4	13,9
Hildburghausen	73	94,8	5,2 -	3 572	91,5	3,3 -	47,6	41,0
Ilm-Kreis	104	98,1	2,8 -	3 824	96,1	2,3	26,0	24,3
Weimarer Land	57	95,0	5,0 -	3 086	93,5	3,8 -	36,4	33,6
Sonneberg	50	89,3	12,3 -	1 522	84,1	12,5 -	26,7	22,5
Saalfeld-Rudolstadt	124	87,3	3,1 -	5 148	87,0	0,8	17,6	15,8
Saale-Holzland-Kreis	47	94,0	4,1 -	2 186	95,9	0,6 -	40,5	39,6
Saale-Orla-Kreis	71	88,8	0,0	2 869	89,1	2,2	24,2	20,0
Greiz	51	94,4	2,0	1 787	84,4	2,2 -	15,2	13,9
Altenburger Land	23	82,1	14,8 -	1 073	80,7	8,1 -	20,8	18,8
<b>Thüringen</b>	<b>1 322</b>	<b>93,4</b>	<b>2,4 -</b>	<b>64 561</b>	<b>91,9</b>	<b>0,6 -</b>	<b>31,1</b>	<b>28,2</b>

1) ganz oder teilweise geöffnet - 2) Anteil der geöffneten Betriebe an den Betrieben insgesamt - 3) Anteil der angebotenen Betten/Schlafgelegenheiten an den Betten/Schlafgelegenheiten insgesamt

14. Geöffnete Beherbergungsstätten, angebotene Gästebetten und Kapazitätsauslastung nach Kreisen und ausgewählten Betriebsarten

Kreisfreie Stadt Landkreis ----- Betriebsart	Februar 2007						Jan. - Feb. 2007	
	geöffnete Betriebe <sup>1)</sup>			angebotene Betten/Schlafgelegenheiten			durchschnittliche Auslastung der angebotenen Betten/ Schlafgelegenheiten	
	insgesamt	Anteil <sup>2)</sup>	Veränderung gegenüber dem Vorjahres- monat	insgesamt	Anteil <sup>3)</sup>	Veränderung gegenüber dem Vorjahres- monat		
	Anzahl	%		Anzahl	%			
<b>Stadt Erfurt</b>								
<b>Hotellerie</b>	<b>51</b>	<b>100,0</b>	<b>0,0</b>	<b>3 888</b>	<b>97,6</b>	<b>0,4 -</b>	<b>27,0</b>	<b>27,1</b>
darunter								
Hotels	23	100,0	0,0	3 054	99,2	1,1	28,4	28,6
Gasthöfe	12	100,0	9,1	218	91,6	3,3	19,3	19,0
<b>Stadt Gera</b>								
<b>Hotellerie</b>	<b>18</b>	<b>100,0</b>	<b>5,9</b>	<b>1 550</b>	<b>99,6</b>	<b>3,7</b>	<b>23,2</b>	<b>22,6</b>
darunter								
Hotels	8	100,0	14,3	1 182	99,7	5,1	21,3	20,5
Gasthöfe	4	100,0	0,0	88	95,7	1,1 -	32,3	29,5
<b>Stadt Jena</b>								
<b>Hotellerie</b>	<b>19</b>	<b>95,0</b>	<b>5,0 -</b>	<b>1 629</b>	<b>81,7</b>	<b>16,4 -</b>	<b>35,9</b>	<b>33,3</b>
darunter								
Hotels	7	87,5	12,5 -	1 155	75,9	22,5 -	36,5	34,6
Gasthöfe	7	100,0	0,0	222	100,0	7,8	26,6	24,2
<b>Stadt Suhl</b>								
<b>Hotellerie</b>	<b>16</b>	<b>100,0</b>	<b>6,7</b>	<b>1 448</b>	<b>99,9</b>	<b>2,7</b>	<b>59,5</b>	<b>49,2</b>
darunter								
Hotels	7	100,0	16,7	1 296	100,0	2,5	62,9	51,7
Gasthöfe	5	100,0	0,0	67	100,0	9,8	42,7	35,8
<b>Stadt Weimar</b>								
<b>Hotellerie</b>	<b>34</b>	<b>94,4</b>	<b>6,3</b>	<b>2 992</b>	<b>98,6</b>	<b>1,2</b>	<b>21,4</b>	<b>20,3</b>
darunter								
Hotels	12	100,0	7,7 -	2 135	99,6	1,8 -	20,6	19,8
Gasthöfe	3	100,0	50,0	69	100,0	25,5	17,1	15,1
<b>Stadt Eisenach</b>								
<b>Hotellerie</b>	<b>30</b>	<b>100,0</b>	<b>0,0</b>	<b>1 809</b>	<b>97,0</b>	<b>0,2 -</b>	<b>26,9</b>	<b>26,3</b>
darunter								
Hotels	15	100,0	0,0	1 398	96,5	0,9 -	28,1	27,3
Gasthöfe	5	100,0	0,0	100	96,2	3,1	15,3	15,2

1) ganz oder teilweise geöffnet - 2) Anteil der geöffneten Betriebe an den Betrieben insgesamt - 3) Anteil der angebotenen Betten/Schlafgelegenheiten an den Betten/Schlafgelegenheiten insgesamt

Noch: 14. Geöffnete Beherbergungsstätten, angebotene Gästebetten und Kapazitätsauslastung  
nach Kreisen und ausgewählten Betriebsarten

Kreisfreie Stadt Landkreis ----- Betriebsart	Februar 2007						Jan. - Feb. 2007	
	geöffnete Betriebe <sup>1)</sup>			angebotene Betten/Schlafgelegenheiten			durchschnittliche Auslastung der angebotenen Betten/ Schlafgelegenheiten	
	insgesamt	Anteil <sup>2)</sup>	Veränderung gegenüber dem Vorjahres- monat	insgesamt	Anteil <sup>3)</sup>	Veränderung gegenüber dem Vorjahres- monat		
	Anzahl	%		Anzahl	%			
<b>Eichsfeld</b>								
<b>Hotellerie</b>	<b>42</b>	<b>100,0</b>	<b>0,0</b>	<b>1 228</b>	<b>97,3</b>	<b>4,5</b>	<b>15,8</b>	<b>14,7</b>
darunter								
Hotels	14	100,0	0,0	735	96,8	7,5	21,9	20,1
Gasthöfe	22	100,0	0,0	393	98,3	1,0	7,4	7,2
<b>Sonstiges Beherbergungsgewerbe</b>	<b>10</b>	<b>90,9</b>	<b>0,0</b>	<b>449</b>	<b>95,9</b>	<b>12,5</b>	<b>18,7</b>	<b>16,6</b>
darunter								
Ferienzentren, Ferienhäuser und -wohnungen	4	.	.	.	.	.	.	.
<b>Vorsorge- u. Rehabilitationskliniken</b>	<b>4</b>	<b>100,0</b>	<b>33,3</b>	<b>404</b>	<b>100,0</b>	<b>16,8</b>	<b>74,6</b>	<b>71,0</b>
<b>Nordhausen</b>								
<b>Hotellerie</b>	<b>29</b>	<b>96,7</b>	<b>0,0</b>	<b>1 436</b>	<b>96,5</b>	<b>0,6</b>	<b>19,4</b>	<b>17,5</b>
darunter								
Hotels	19	100,0	0,0	1 216	97,3	1,2	19,0	17,1
Gasthöfe	5	83,3	0,0	66	78,6	7,0	13,0	12,5
<b>Wartburgkreis</b>								
<b>Hotellerie</b>	<b>64</b>	<b>86,5</b>	<b>4,5 -</b>	<b>1 707</b>	<b>86,0</b>	<b>0,8 -</b>	<b>13,7</b>	<b>13,1</b>
darunter								
Hotels	21	87,5	0,0	794	88,3	9,5	18,6	17,5
Gasthöfe	29	82,9	12,1 -	589	81,1	11,3 -	8,3	8,6
<b>Sonstiges Beherbergungsgewerbe</b>	<b>13</b>	<b>72,2</b>	<b>8,3</b>	<b>359</b>	<b>64,0</b>	<b>4,4</b>	<b>7,9</b>	<b>8,0</b>
darunter								
Ferienzentren, Ferienhäuser und -wohnungen	9	81,8	12,5	187	66,1	8,7	11,6	11,1
<b>Vorsorge- u. Rehabilitationskliniken</b>	<b>6</b>	<b>100,0</b>	<b>0,0</b>	<b>1 521</b>	<b>98,8</b>	<b>1,2 -</b>	<b>80,5</b>	<b>76,8</b>
<b>Unstrut-Hainich-Kreis</b>								
<b>Hotellerie</b>	<b>34</b>	<b>100,0</b>	<b>2,9 -</b>	<b>1 026</b>	<b>100,0</b>	<b>9,8 -</b>	<b>17,9</b>	<b>17,8</b>
darunter								
Hotels	17	100,0	6,3	693	100,0	10,3 -	20,3	20,5
Gasthöfe	11	100,0	8,3 -	232	100,0	5,7 -	12,4	11,0
<b>Kyffhäuserkreis</b>								
<b>Hotellerie</b>	<b>25</b>	<b>96,2</b>	<b>0,0</b>	<b>791</b>	<b>95,9</b>	<b>2,5</b>	<b>15,5</b>	<b>14,6</b>
darunter								
Hotels	8	100,0	0,0	425	97,7	1,4	19,3	17,6
Gasthöfe	9	90,0	0,0	194	89,0	6,0	7,4	6,8
<b>Schmalkalden-Meiningen</b>								
<b>Hotellerie</b>	<b>111</b>	<b>96,5</b>	<b>0,9 -</b>	<b>4 604</b>	<b>92,8</b>	<b>4,2 -</b>	<b>42,8</b>	<b>36,6</b>
darunter								
Hotels	35	94,6	0,0	3 138	92,2	5,8 -	51,4	43,0
Gasthöfe	50	96,2	2,0 -	934	91,1	2,2 -	21,7	21,4
<b>Sonstiges Beherbergungsgewerbe</b>	<b>27</b>	<b>90,0</b>	<b>3,6 -</b>	<b>1 551</b>	<b>86,7</b>	<b>1,6 -</b>	<b>44,9</b>	<b>35,8</b>
darunter								
Ferienzentren, Ferienhäuser und -wohnungen	12	80,0	7,7 -	722	81,3	4,5 -	57,0	42,6

1) ganz oder teilweise geöffnet - 2) Anteil der geöffneten Betriebe an den Betrieben insgesamt - 3) Anteil der angebotenen Betten/Schlafgelegenheiten an den Betten/Schlafgelegenheiten insgesamt

Noch: 14. Geöffnete Beherbergungsstätten, angebotene Gästebetten und Kapazitätsauslastung nach Kreisen und ausgewählten Betriebsarten

Kreisfreie Stadt Landkreis ----- Betriebsart	Februar 2007						Jan. - Feb. 2007	
	geöffnete Betriebe <sup>1)</sup>			angebotene Betten/Schlafgelegenheiten			durchschnittliche Auslastung der angebotenen Betten/ Schlafgelegenheiten	
	insgesamt	Anteil <sup>2)</sup>	Veränderung gegenüber dem Vorjahres- monat	insgesamt	Anteil <sup>3)</sup>	Veränderung gegenüber dem Vorjahres- monat		
	Anzahl	%		Anzahl	%			
<b>Gotha</b>								
<b>Hotellerie</b>	<b>82</b>	<b>91,1</b>	<b>4,7 -</b>	<b>4 683</b>	<b>93,2</b>	<b>2,5</b>	<b>30,8</b>	<b>27,8</b>
darunter								
Hotels	34	89,5	0,0	3 700	94,0	5,2	33,6	30,7
Gasthöfe	24	92,3	0,0	506	89,6	1,0	17,8	14,7
<b>Sömmerda</b>								
<b>Hotellerie</b>	<b>22</b>	<b>95,7</b>	<b>4,3 -</b>	<b>562</b>	<b>93,7</b>	<b>3,9 -</b>	<b>19,8</b>	<b>20,1</b>
darunter								
Hotels	9	90,0	0,0	330	89,7	4,4	23,4	22,8
Gasthöfe	6	100,0	14,3 -	69	100,0	11,5 -	16,4	16,5
<b>Hildburghausen</b>								
<b>Hotellerie</b>	<b>54</b>	<b>96,4</b>	<b>3,6 -</b>	<b>2 072</b>	<b>89,7</b>	<b>10,3 -</b>	<b>41,3</b>	<b>34,4</b>
darunter								
Hotels	18	94,7	5,9	1 367	86,1	10,9 -	50,9	41,6
Gasthöfe	25	96,2	7,4 -	472	97,3	9,2 -	16,6	17,4
<b>Sonstiges Beherbergungsgewerbe</b>	<b>15</b>	<b>88,2</b>	<b>16,7 -</b>	<b>661</b>	<b>87,5</b>	<b>5,2 -</b>	<b>20,3</b>	<b>15,8</b>
darunter								
Ferienzentren, Ferienhäuser und -wohnungen	7	87,5	12,5 -	329	91,6	32,1	11,5	9,2
<b>Vorsorge- u. Rehabilitationskliniken</b>	<b>4</b>	<b>100,0</b>	<b>33,3</b>	<b>839</b>	<b>100,0</b>	<b>22,3</b>	<b>84,5</b>	<b>77,0</b>
<b>Ilm-Kreis</b>								
<b>Hotellerie</b>	<b>81</b>	<b>98,8</b>	<b>2,4 -</b>	<b>2 918</b>	<b>97,8</b>	<b>2,5</b>	<b>27,5</b>	<b>26,2</b>
darunter								
Hotels	29	100,0	7,4	1 837	98,4	7,4	29,7	28,4
Gasthöfe	35	97,2	10,3 -	739	95,6	7,6 -	24,3	24,1
<b>Sonstiges Beherbergungsgewerbe</b>	<b>23</b>	<b>95,8</b>	<b>4,2 -</b>	<b>906</b>	<b>91,1</b>	<b>1,7</b>	<b>21,0</b>	<b>17,9</b>
darunter								
Ferienzentren, Ferienhäuser und -wohnungen	13	100,0	7,1 -	347	92,8	3,6 -	22,2	17,4
<b>Weimarer Land</b>								
<b>Hotellerie</b>	<b>42</b>	<b>97,7</b>	<b>4,5 -</b>	<b>1 814</b>	<b>98,1</b>	<b>3,0 -</b>	<b>30,5</b>	<b>28,2</b>
darunter								
Hotels	14	100,0	0,0	1 159	99,8	0,2 -	37,6	34,9
Gasthöfe	11	91,7	8,3 -	184	84,4	15,2 -	10,0	9,4
<b>Sonstiges Beherbergungsgewerbe</b>	<b>11</b>	<b>84,6</b>	<b>8,3 -</b>	<b>556</b>	<b>82,9</b>	<b>0,5 -</b>	<b>19,2</b>	<b>16,4</b>
darunter								
Ferienzentren, Ferienhäuser und -wohnungen	7	100,0	0,0	227	81,4	4,6	8,5	7,4
<b>Vorsorge- u. Rehabilitationskliniken</b>	<b>4</b>	<b>100,0</b>	<b>0,0</b>	<b>716</b>	<b>91,9</b>	<b>8,1 -</b>	<b>64,8</b>	<b>60,6</b>
<b>Sonneberg</b>								
<b>Hotellerie</b>	<b>38</b>	<b>90,5</b>	<b>9,5 -</b>	<b>1 001</b>	<b>87,9</b>	<b>9,7 -</b>	<b>21,2</b>	<b>18,5</b>
darunter								
Hotels	12	92,3	0,0	461	88,8	2,3 -	23,7	20,1
Gasthöfe	17	85,0	19,0 -	352	81,5	21,6 -	20,7	18,9

1) ganz oder teilweise geöffnet -2) Anteil der geöffneten Betriebe an den Betrieben insgesamt -3) Anteil der angebotenen Betten/Schlafgelegenheiten an den Betten/Schlafgelegenheiten insgesamt

Noch: 14. Geöffnete Beherbergungsstätten, angebotene Gästebetten und Kapazitätsauslastung nach Kreisen und ausgewählten Betriebsarten

Kreisfreie Stadt Landkreis ----- Betriebsart	Februar 2007						Jan. - Feb. 2007	
	geöffnete Betriebe <sup>1)</sup>			angebotene Betten/Schlafgelegenheiten			durchschnittliche Auslastung der angebotenen Betten/ Schlafgelegenheiten	
	insgesamt	Anteil <sup>2)</sup>	Veränderung gegenüber dem Vorjahres- monat	insgesamt	Anteil <sup>3)</sup>	Veränderung gegenüber dem Vorjahres- monat		
	Anzahl	%		Anzahl	%			
<b>Saalfeld-Rudolstadt</b>								
<b>Hotellerie</b>	<b>95</b>	<b>89,6</b>	<b>4,0 -</b>	<b>3 247</b>	<b>91,2</b>	<b>1,3</b>	<b>13,6</b>	<b>12,5</b>
darunter								
Hotels	43	93,5	2,4	2 127	93,7	5,2	13,7	12,4
Gasthöfe	43	93,5	6,5 -	857	91,3	5,1 -	12,0	12,0
<b>Sonstiges Beherbergungsgewerbe</b>	<b>26</b>	<b>78,8</b>	<b>0,0</b>	<b>1 547</b>	<b>77,8</b>	<b>0,1</b>	<b>14,9</b>	<b>13,5</b>
darunter								
Ferienzentren, Ferienhäuser und -wohnungen	9	64,3	0,0	289	66,6	6,3	13,3	11,9
<b>Vorsorge- u. Rehabilitationskliniken</b>	<b>3</b>	<b>100,0</b>	<b>0,0</b>	<b>354</b>	<b>96,5</b>	<b>0,0</b>	<b>65,6</b>	<b>54,5</b>
<b>Saale-Holzland-Kreis</b>								
<b>Hotellerie</b>	<b>39</b>	<b>100,0</b>	<b>2,5 -</b>	<b>1 369</b>	<b>99,6</b>	<b>1,2</b>	<b>26,0</b>	<b>25,1</b>
darunter								
Hotels	14	100,0	6,7 -	834	99,9	0,7 -	33,3	32,4
Gasthöfe	20	100,0	0,0	414	99,5	1,7	16,4	14,9
<b>Sonstiges Beherbergungsgewerbe</b>	<b>5</b>	<b>62,5</b>	<b>16,7 -</b>	<b>285</b>	<b>76,2</b>	<b>9,5 -</b>	<b>6,9</b>	<b>6,4</b>
<b>Vorsorge- u. Rehabilitationskliniken</b>	<b>3</b>	<b>100,0</b>	<b>0,0</b>	<b>532</b>	<b>100,0</b>	<b>0,0</b>	<b>95,6</b>	<b>93,2</b>
<b>Saale-Orla-Kreis</b>								
<b>Hotellerie</b>	<b>52</b>	<b>89,7</b>	<b>3,7 -</b>	<b>1 684</b>	<b>93,2</b>	<b>0,8 -</b>	<b>26,5</b>	<b>22,6</b>
darunter								
Hotels	18	94,7	5,3 -	1 024	98,3	0,6 -	35,7	29,9
Gasthöfe	25	83,3	3,8 -	475	82,2	1,2 -	12,0	10,4
<b>Greiz</b>								
<b>Hotellerie</b>	<b>37</b>	<b>97,4</b>	<b>5,7</b>	<b>1 081</b>	<b>95,5</b>	<b>3,5</b>	<b>18,4</b>	<b>18,4</b>
darunter								
Hotels	10	100,0	25,0	558	95,7	8,1	19,0	19,0
Gasthöfe	19	100,0	5,6	333	96,5	2,8	12,3	11,8
<b>Sonstiges Beherbergungsgewerbe</b>	<b>14</b>	<b>87,5</b>	<b>6,7 -</b>	<b>706</b>	<b>71,7</b>	<b>9,9 -</b>	<b>10,3</b>	<b>7,3</b>
darunter								
Ferienzentren, Ferienhäuser und -wohnungen	4	.	.	.	.	.	.	.
<b>Altenburger Land</b>								
<b>Hotellerie</b>	<b>22</b>	<b>88,0</b>	<b>12,0 -</b>	<b>935</b>	<b>94,1</b>	<b>3,0 -</b>	<b>19,0</b>	<b>16,8</b>
darunter								
Hotels	9	90,0	10,0 -	713	98,1	1,9 -	20,6	18,2
Gasthöfe	8	100,0	0,0	133	91,1	0,7 -	12,7	11,9

1) ganz oder teilweise geöffnet - 2) Anteil der geöffneten Betriebe an den Betrieben insgesamt - 3) Anteil der angebotenen Betten/Schlafgelegenheiten an den Betten/Schlafgelegenheiten insgesamt



**15. Geöffnete Beherbergungsstätten, angebotene Gästebetten und Kapazitätsauslastung  
nach ausgewählten Gemeinden**

Landkreis  Gemeinde	Februar 2007						Jan. - Feb. 2007	
	geöffnete Betriebe <sup>1)</sup>			angebotene Betten/Schlafgelegenheiten			durchschnittliche Auslastung der angebotenen Betten/ Schlafgelegenheiten	
	insgesamt	Anteil <sup>2)</sup>	Veränderung gegenüber dem Vorjahres- monat	insgesamt	Anteil <sup>3)</sup>	Veränderung gegenüber dem Vorjahres- monat		
	Anzahl	%		Anzahl	%			
<b>Eichsfeld</b>								
Dingelstädt, Stadt	3	100,0	0,0	56	100,0	0,0	8,2	9,6
Heilbad Heiligenstadt, Stadt	9	100,0	12,5	498	95,6	7,6	54,6	50,3
Küllstedt	3	100,0	0,0	51	100,0	0,0	3,1	4,0
Schimberg	7	100,0	0,0	159	99,4	0,0	7,6	8,6
Leinefelde-Worbis, Stadt	11	100,0	10,0	429	99,1	20,2	20,9	18,8
<b>Nordhausen</b>								
Bleicherode, Stadt	3	100,0	0,0	158	100,0	0,0	17,2	15,9
Ellrich, Stadt	5	100,0	0,0	201	100,0	0,0	24,7	22,7
Ilfeld	7	87,5	0,0	428	94,9	11,5	15,8	12,9
Neustadt/Harz	3	75,0	0,0	209	83,6	3,2 -	29,6	28,9
Nordhausen, Stadt	14	100,0	0,0	626	96,3	2,3 -	19,0	17,4
<b>Wartburgkreis</b>								
Bad Liebenstein, Stadt	13	92,9	8,3	1 312	95,9	2,7	64,4	60,4
Bad Salzungen, Stadt	8	88,9	0,0	612	96,8	0,8 -	46,9	46,1
Creuzburg, Stadt	3	100,0	0,0	56	94,9	3,7	8,0	8,5
Dernbach	3	100,0	0,0	54	100,0	0,0	14,4	14,2
Leimbach	3	100,0	0,0	52	100,0	0,0	7,7	6,5
Marktsuhl	3	75,0	0,0	50	57,5	0,0	3,9	4,3
Ruhla, Stadt	7	70,0	12,5 -	166	61,0	17,0 -	20,5	20,5
Treffurt, Stadt	3	100,0	0,0	45	100,0	0,0	7,4	6,7
Weilar	3	100,0	0,0	70	100,0	0,0	6,0	4,7
Wutha-Farnroda	4	80,0	0,0	99	89,2	0,0	15,4	18,1
Behringen	4	100,0	0,0	163	100,0	21,6	13,3	14,0
Gerstungen	3	100,0	0,0	61	100,0	0,0	1,6	2,3
<b>Unstrut-Hainich-Kreis</b>								
Bad Langensalza, Stadt	7	100,0	12,5 -	354	100,0	28,0 -	61,9	57,8
Mühlhausen/Thüringen, Stadt	16	94,1	0,0	738	94,4	2,1	22,5	21,4
Weinbergen	3	100,0	25,0 -	67	100,0	23,0 -	17,3	16,3
<b>Kyffhäuserkreis</b>								
Artern/Unstrut, Stadt	3	100,0	0,0	61	100,0	0,0	18,3	18,9
Bad Frankenhausen/Kyffh., Stadt	10	100,0	0,0	726	100,0	0,8	45,9	43,4
Sondershausen, Stadt	9	100,0	0,0	348	97,2	0,6	10,5	9,3
Schernberg	3	75,0	0,0	249	36,1	11,7	13,1	9,2
<b>Schmalkalden-Meiningen</b>								
Breitungen/Werra	6	100,0	20,0	129	100,0	8,4	12,1	13,1
Brotterode, Kurort, Stadt	9	100,0	10,0 -	426	100,0	3,6 -	30,6	27,7
Floh-Seligenthal	13	86,7	13,3 -	262	71,0	7,7 -	19,3	17,2
Meiningen, Stadt	16	100,0	0,0	445	100,0	0,5	25,8	24,3
Oberhof, Stadt	32	100,0	6,7	3 081	99,2	1,5	64,7	51,5
Schmalkalden, Kurort, Stadt	8	88,9	11,1 -	235	55,7	43,0 -	25,7	27,7
Steinbach-Hallenberg, Kurort, Stadt	5	100,0	0,0	109	100,0	0,0	25,7	26,1
Trusetal	4	100,0	0,0	60	100,0	0,0	8,9	6,7
Zella-Mehlis, Stadt	9	90,0	0,0	268	78,1	1,1 -	34,5	30,4
<b>Gotha</b>								
Finsterbergen	10	100,0	11,1	557	98,1	72,4	26,4	22,0
Friedrichroda, Stadt	12	92,3	7,7 -	1 645	98,7	2,8	43,1	35,6
Georgenthal/Thür. Wald	4	100,0	0,0	217	99,5	0,0	8,3	10,1
Gotha, Stadt	14	100,0	0,0	948	97,5	1,4 -	28,0	30,0
Luisenthal	4	100,0	0,0	261	100,0	0,0	38,4	33,9
Tabarz/Thür. Wald	15	93,8	11,8 -	1 069	98,6	2,3 -	48,2	43,0
Tambach-Dietharz/Thür. Wald, Stadt	10	100,0	0,0	426	100,0	1,2	16,5	15,0
Waltershausen, Stadt	6	100,0	0,0	145	99,3	5,8	10,6	10,2
Emsetal	5	100,0	16,7 -	130	90,3	15,0 -	19,3	17,3
<b>Sömmerda</b>								
Kölleda, Stadt	3	75,0	25,0 -	90	88,2	0,0	18,7	18,9
Sömmerda, Stadt	4	100,0	0,0	97	100,0	0,0	30,5	30,2

1) ganz oder teilweise geöffnet - 2) Anteil der geöffneten Betriebe an den Betrieben insgesamt - 3) Anteil der angebotenen Betten/Schlafgelegenheiten an den Betten/Schlafgelegenheiten insgesamt

Noch: 15. Geöffnete Beherbergungsstätten, angebotene Gästebetten und Kapazitätsauslastung  
nach ausgewählten Gemeinden

Landkreis  Gemeinde	Februar 2007						Jan. - Feb. 2007	
	geöffnete Betriebe <sup>1)</sup>			angebotene Betten/Schlafgelegenheiten			durchschnittliche Auslastung der angebotenen Betten/ Schlafgelegenheiten	
	insgesamt	Anteil <sup>2)</sup>	Veränderung gegenüber dem Vorjahres- monat	insgesamt	Anteil <sup>3)</sup>	Veränderung gegenüber dem Vorjahres- monat		
	Anzahl	%		Anzahl	%			
<b>Hildburghausen</b>								
Bad Colberg-Heldburg, Stadt	3	100,0	25,0 -	349	100,0	2,8 -	82,8	75,5
Eisfeld, Stadt	3	100,0	25,0 -	47	100,0	40,5 -	33,2	21,6
Hildburghausen, Stadt	4	80,0	33,3	133	93,0	11,8	15,8	18,2
Römhild, Stadt	5	100,0	25,0	305	97,4	90,6	43,8	41,0
Sachsenbrunn	6	100,0	0,0	124	100,0	0,0	37,7	28,2
Schleusingen, Stadt	3	75,0	25,0 -	79	81,4	15,1 -	10,5	13,2
St. Kilian	7	100,0	0,0	460	99,6	8,2	11,6	12,4
Themar, Stadt	3	100,0	0,0	56	100,0	0,0	10,1	12,6
Nahetal-Waldau	5	100,0	0,0	200	99,0	1,0 -	35,1	31,2
Masserberg	23	100,0	4,2 -	1 617	89,3	10,7 -	63,0	51,4
<b>Ilm-Kreis</b>								
Arnstadt, Stadt	10	100,0	0,0	423	99,3	3,4	24,7	27,3
Elgersburg	3	100,0	0,0	116	93,5	0,0	33,0	31,0
Frankenhain	3	100,0	0,0	98	83,8	0,0	20,6	24,1
Frauenwald	9	100,0	0,0	373	97,4	2,6 -	36,4	30,1
Gehlbach	5	100,0	0,0	188	95,9	0,0	26,6	25,3
Großbreitenbach, Stadt	5	100,0	0,0	124	100,0	0,0	21,9	16,9
Ilmenau, Stadt	15	100,0	0,0	1 011	98,6	6,4	18,8	18,5
Neustadt am Rennsteig	6	100,0	0,0	274	99,3	0,7 -	62,4	55,5
Schmiedefeld am Rennsteig	10	100,0	0,0	234	100,0	1,7	45,4	35,9
Stützerbach	4	100,0	20,0 -	59	100,0	18,1 -	12,6	13,2
Wachsenburggemeinde	3	100,0	0,0	58	100,0	0,0	6,4	5,8
Wipfratal	3	75,0	50,0	69	81,2	68,3	15,8	12,1
Ilmtal	6	100,0	14,3 -	149	100,0	5,7 -	11,4	10,3
<b>Weimarer Land</b>								
Apolda, Stadt	4	100,0	0,0	428	99,5	0,5 -	27,2	24,5
Bad Berka, Stadt	8	100,0	11,1 -	639	91,0	10,4 -	51,6	49,8
Bad Sulza, Stadt	12	100,0	0,0	859	99,9	0,1 -	57,5	51,7
Mönchenholzhausen	3	75,0	0,0	203	83,5	0,0	32,1	29,0
Nohra	4	100,0	0,0	191	100,0	0,0	18,9	21,5
<b>Sonneberg</b>								
Effelder-Rauenstein	3	100,0	0,0	64	97,0	0,0	9,9	6,3
Lauscha, Stadt	7	87,5	12,5 -	171	91,4	8,6 -	19,5	15,6
Mengersgereuth-Hämmern	3	100,0	0,0	76	98,7	0,0	30,4	24,6
Neuhaus am Rennweg, Stadt	5	83,3	16,7 -	242	92,0	6,9 -	39,0	33,4
Schalkau, Stadt	5	100,0	16,7 -	120	75,5	1,6 -	8,8	7,6
Siegmundsburg	3	100,0	0,0	87	95,6	4,4 -	34,3	33,4
Sonneberg, Stadt	10	90,9	9,1 -	326	80,7	19,3 -	18,2	18,0
Steinach, Stadt	5	100,0	0,0	129	94,9	5,1 -	33,1	25,2
<b>Saalfeld-Rudolstadt</b>								
Bad Blankenburg, Stadt	10	100,0	0,0	731	90,2	0,1	28,8	27,3
Cursdorf	7	100,0	0,0	173	93,5	0,0	13,4	10,2
Katzhütte	3	100,0	0,0	130	92,9	7,1 -	10,7	7,2
Lehesten, Stadt	4	100,0	0,0	63	100,0	0,0	9,0	13,9
Lichte	4	100,0	0,0	214	99,1	0,9 -	19,8	18,1
Meura	4	100,0	0,0	91	100,0	0,0	3,8	4,6
Meuselbach-Schwarzmühle	3	100,0	0,0	66	100,0	1,5	25,4	18,0
Rudolstadt, Stadt	10	100,0	11,1	435	98,0	2,8	21,1	19,6
Saalfeld/Saale, Stadt	17	100,0	6,3	918	98,6	4,2	19,8	17,3
Schwarzburg	7	87,5	16,7	377	81,3	39,6	8,4	6,2
Sitzendorf	5	62,5	28,6 -	300	88,8	8,5 -	20,8	16,7
Leutenberg, Stadt	5	83,3	0,0	158	84,5	2,6	5,1	3,0
Saalfelder Höhe	10	90,9	0,0	478	82,4	1,9	12,1	12,1
Uhlstädt-Kirchhasel	5	83,3	0,0	205	89,5	0,0	29,9	25,2
Unterwellenborn	4	66,7	0,0	144	83,7	0,0	10,7	10,5

1) ganz oder teilweise geöffnet - 2) Anteil der geöffneten Betriebe an den Betrieben insgesamt - 3) Anteil der angebotenen Betten/Schlafgelegenheiten an den Betten/Schlafgelegenheiten insgesamt

Noch: 15. Geöffnete Beherbergungsstätten, angebotene Gästebetten und Kapazitätsauslastung  
nach ausgewählten Gemeinden

Landkreis  Gemeinde	Februar 2007						Jan. - Feb. 2007	
	geöffnete Betriebe <sup>1)</sup>			angebotene Betten/Schlafgelegenheiten			durchschnittliche Auslastung der angebotenen Betten/ Schlafgelegenheiten	
	insgesamt	Anteil <sup>2)</sup>	Veränderung gegenüber dem Vorjahres- monat	insgesamt	Anteil <sup>3)</sup>	Veränderung gegenüber dem Vorjahres- monat		
	Anzahl	%		Anzahl	%			
<b>Saale-Holzland-Kreis</b>								
Bad Klosterlausnitz	6	100,0	14,3 -	638	100,0	2,7 -	82,0	79,8
Eisenberg, Stadt	5	100,0	0,0	243	100,0	3,4	7,2	6,7
Hermisdorf, Stadt	3	100,0	0,0	64	98,5	1,5 -	28,0	23,0
Kahla, Stadt	3	100,0	0,0	59	100,0	0,0	24,8	22,6
Seitenroda	3	100,0	0,0	48	100,0	0,0	8,2	6,5
Stadtroda, Stadt	4	100,0	0,0	85	98,8	1,2 -	20,8	16,2
<b>Saale-Orla-Kreis</b>								
Breitenhain	3	.	.	.	.	.	.	.
Hirschberg, Stadt	3	100,0	0,0	79	100,0	0,0	20,3	18,9
Bad Lobenstein, Stadt	10	83,3	0,0	466	94,7	11,0	38,5	29,8
Neustadt an der Orla, Stadt	4	100,0	0,0	136	98,6	1,4 -	16,8	17,2
Schleiz, Stadt	4	100,0	33,3	70	100,0	34,6	17,9	18,7
Triptis, Stadt	5	100,0	0,0	144	98,6	1,4 -	14,8	13,2
Ziegenrück, Stadt	3	75,0	0,0	127	81,4	0,0	15,2	12,5
Krölpa	3	100,0	0,0	103	100,0	8,4	10,8	9,9
Tanna, Stadt	3	100,0	0,0	49	100,0	0,0	7,1	7,0
Wurzbach, Stadt	3	100,0	0,0	401	100,0	0,5	69,2	55,7
Remptendorf	3	100,0	0,0	133	100,0	0,0	18,8	16,7
Saalburg-Ebersdorf, Stadt	6	85,7	0,0	179	58,3	3,2 -	17,6	12,8
<b>Greiz</b>								
Berga/Elster, Stadt	4	80,0	33,3	300	89,6	3,8	1,6	1,5
Greiz, Stadt	10	90,9	0,0	210	90,1	2,8 -	16,4	17,3
Weida, Stadt	4	100,0	33,3	112	88,9	55,6	8,0	6,6
Zeulenroda-Triebes, Stadt	10	100,0	0,0	478	98,4	1,7	18,8	18,4
<b>Altenburger Land</b>								
Altenburg, Stadt	7	100,0	12,5 -	631	99,8	1,6 -	21,0	18,6
Schmölln, Stadt	3	60,0	25,0 -	96	55,5	40,7 -	21,7	20,1

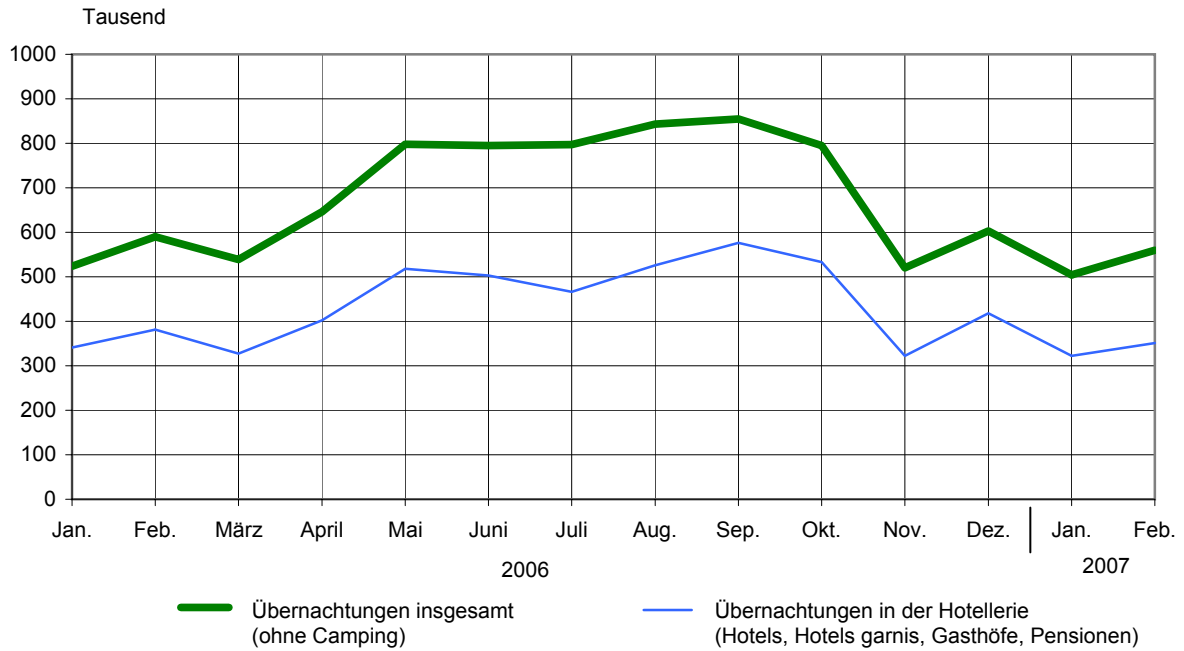
1) ganz oder teilweise geöffnet - 2) Anteil der geöffneten Betriebe an den Betrieben insgesamt - 3) Anteil der angebotenen Betten/Schlafgelegenheiten an den Betten/Schlafgelegenheiten insgesamt

**16. Geöffnete Beherbergungsstätten, angebotene Gästebetten und Kapazitätsauslastung  
in Städten des Vereins Städtetourismus in Thüringen e.V.**

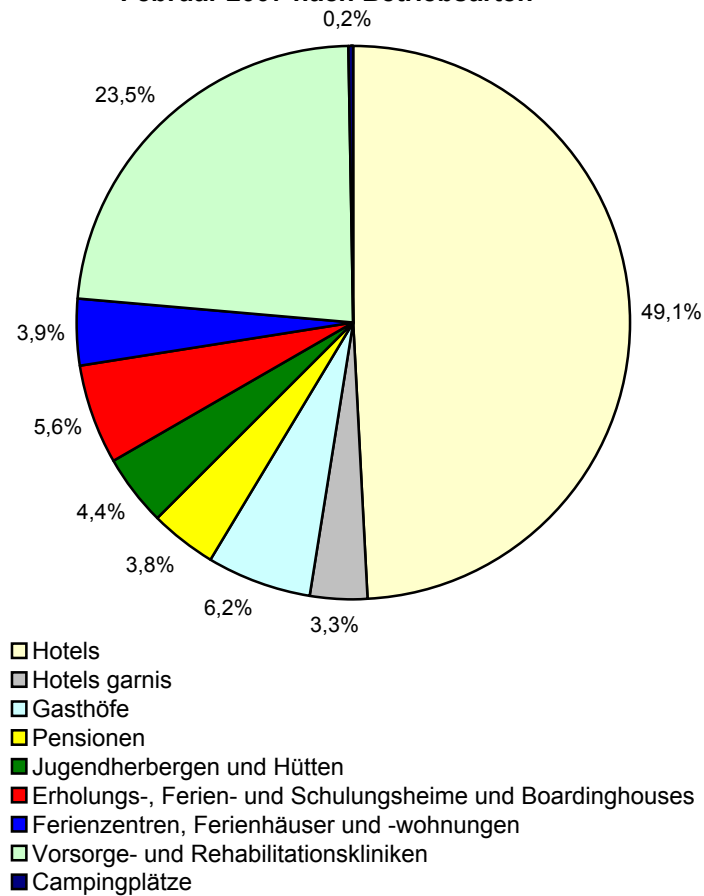
Ausgewählte Städte	Februar 2007						Jan. - Feb. 2007	
	geöffnete Betriebe <sup>1)</sup>			angebotene Betten/Schlafgelegenheiten			durchschnittliche Auslastung der angebotenen Betten/Schlafgelegenheiten	
	insgesamt	Anteil <sup>2)</sup>	Veränderung gegenüber dem Vorjahresmonat	insgesamt	Anteil <sup>3)</sup>	Veränderung gegenüber dem Vorjahresmonat		
	Anzahl	%		Anzahl	%			
Altenburg	7	100,0	12,5 -	631	99,8	1,6 -	21,0	18,6
Apolda	4	100,0	0,0	428	99,5	0,5 -	27,2	24,5
Arnstadt	10	100,0	0,0	423	99,3	3,4	24,7	27,3
Eisenach	33	100,0	2,9 -	1 993	97,3	1,5 -	26,9	25,7
Erfurt	60	100,0	3,4	4 512	97,8	2,2	27,2	26,7
Gera	19	100,0	0,0	1 603	99,6	0,2 -	22,5	21,9
Gotha	14	100,0	0,0	948	97,5	1,4 -	28,0	30,0
Greiz	10	90,9	0,0	210	90,1	2,8 -	16,4	17,3
Ilmenau	15	100,0	0,0	1 011	98,6	6,4	18,8	18,5
Jena	21	95,5	4,5 -	1 837	83,4	14,8 -	33,2	30,8
Meiningen	16	100,0	0,0	445	100,0	0,5	25,8	24,3
Mühlhausen	16	94,1	0,0	738	94,4	2,1	22,5	21,4
Nordhausen	14	100,0	0,0	626	96,3	2,3 -	19,0	17,4
Rudolstadt	10	100,0	11,1	435	98,0	2,8	21,1	19,6
Saalfeld	17	100,0	6,3	918	98,6	4,2	19,8	17,3
Schmalkalden	8	88,9	11,1 -	235	55,7	43,0 -	25,7	27,7
Sondershausen	9	100,0	0,0	348	97,2	0,6	10,5	9,3
Suhl	20	100,0	0,0	1 564	99,9	0,4 -	57,6	47,6
Weimar	41	95,3	5,1	3 513	98,8	1,0	25,3	23,5
<b>Ausgewählte Städte zusammen</b>	<b>344</b>	<b>98,3</b>	<b>0,6</b>	<b>22 418</b>	<b>96,0</b>	<b>1,4 -</b>	<b>27,4</b>	<b>25,7</b>

1) ganz oder teilweise geöffnet - 2) Anteil der geöffneten Betriebe an den Betrieben insgesamt - 3) Anteil der angebotenen Betten/Schlafgelegenheiten an den Betten/Schlafgelegenheiten insgesamt

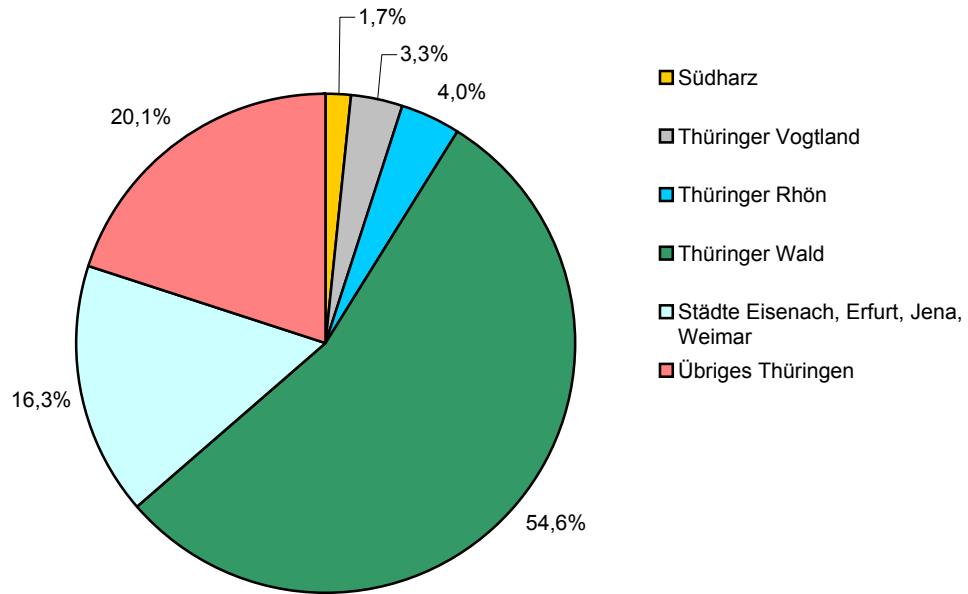
### 1. Übernachtungen in Beherbergungsstätten 2006 und 2007 nach Monaten (ohne Camping)



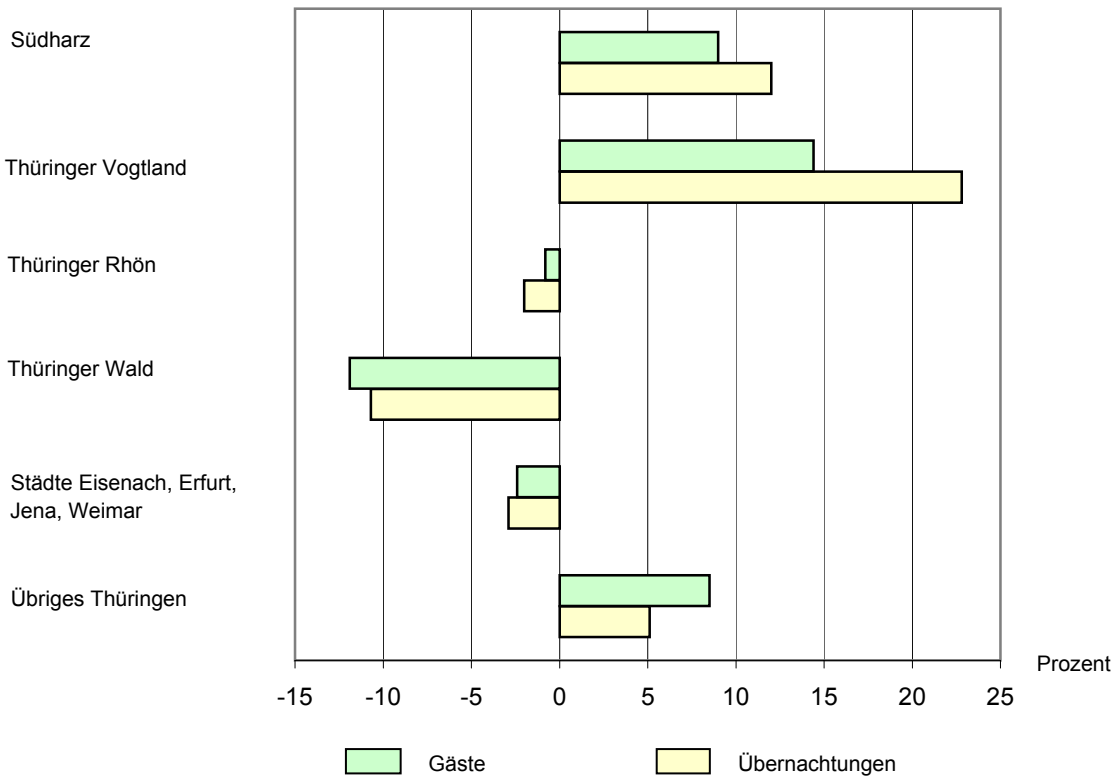
### 2. Übernachtungen in Beherbergungsstätten und auf Campingplätzen im Februar 2007 nach Betriebsarten



### 3. Übernachtungen in Beherbergungsstätten und auf Campingplätzen im Februar 2007 nach Reisegebieten



### 4. Veränderung der Anzahl der Gäste und Übernachtungen im Februar 2007 gegenüber Februar 2006 nach Reisegebieten (einschl. Camping)



## Reisegebiete in Thüringen

