

# Statistischer Bericht

G IV - m 3 / 07

Gäste und Übernachtungen  
in Thüringen  
März 2007

---

Bestell - Nr. 07 401

Thüringer Landesamt für Statistik



## Zeichenerklärung

- 0 weniger als die Hälfte von 1 in der letzten besetzten Stelle, jedoch mehr als nichts
- nichts vorhanden (genau Null)
- . Zahlenwert unbekannt oder geheim zu halten
- ... Angabe fällt später an
- / Zahlenwert nicht sicher genug
- x Tabellenfach gesperrt, weil Aussage nicht sinnvoll
- ( ) Aussagewert eingeschränkt
- r berichtigte Zahl
- p vorläufige Zahl

Anmerkung: Abweichungen in den Summen erklären sich aus dem Runden von Einzelwerten.

Herausgeber:

Thüringer Landesamt für Statistik  
Europaplatz 3, 99091 Erfurt  
Postfach 90 01 63, 99104 Erfurt

Telefon: 0361 37-84642/84647  
Telefax: 0361 37-84699  
Internet: [www.statistik.thueringen.de](http://www.statistik.thueringen.de)  
E-Mail: [auskunft@statistik.thueringen.de](mailto:auskunft@statistik.thueringen.de)

Auskunft erteilt:

Referat: Handel, Gastgewerbe, Beherbergung,  
Dienstleistungen, Unternehmen  
Telefon: 0361 37-84445

Herausgegeben im Juni 2007

Heft-Nr.: 146 / 07  
Preis: 7,50 EUR

© Thüringer Landesamt für Statistik, Erfurt, 2007

Für nichtgewerbliche Zwecke sind Vervielfältigung und unentgeltliche Verbreitung, auch auszugsweise, mit Quellenangabe gestattet. Die Verbreitung, auch auszugsweise, über elektronische Systeme/Datenträger bedarf der vorherigen Zustimmung. Alle übrigen Rechte bleiben vorbehalten.

## Inhaltsverzeichnis

	Seite
<b>Vorbemerkungen</b>	3
<b>Tabellen</b>	
1. Geöffnete Beherbergungsstätten, angebotene Gästebetten, Kapazitätsauslastung, Ankünfte, Übernachtungen und durchschnittliche Aufenthaltsdauer nach Monaten der Jahre 2005 bis 2007 (ohne Camping)	6
2. Ankünfte, Übernachtungen und Aufenthaltsdauer der Gäste in Beherbergungsbetrieben (einschl. Camping) nach Betriebsarten und zusammengefassten Gästegruppen	7
3. Ankünfte, Übernachtungen und Aufenthaltsdauer der Gäste in Beherbergungsstätten nach Herkunftsländern (ohne Camping)	8
4. Ankünfte, Übernachtungen und Aufenthaltsdauer der Gäste in Beherbergungsbetrieben (einschl. Camping) nach Reisegebieten, Betriebsarten und zusammengefassten Gästegruppen	9
5. Ankünfte, Übernachtungen und Aufenthaltsdauer der Gäste in Beherbergungsstätten nach Gemeindegruppen und zusammengefassten Gästegruppen (ohne Camping)	15
6. Ankünfte, Übernachtungen und Aufenthaltsdauer der Gäste in Beherbergungsstätten nach Kreisen und zusammengefassten Gästegruppen (ohne Camping)	16
7. Ankünfte, Übernachtungen und Aufenthaltsdauer der Gäste in Beherbergungsstätten nach Kreisen, ausgewählten Betriebsarten und zusammengefassten Gästegruppen (ohne Camping)	18
8. Ankünfte, Übernachtungen und Aufenthaltsdauer der Gäste in Beherbergungsstätten nach ausgewählten Gemeinden und zusammengefassten Gästegruppen (ohne Camping)	27
9. Ankünfte, Übernachtungen und Aufenthaltsdauer der Gäste in Beherbergungsstätten in Städten des Vereins Städtetourismus in Thüringen e.V. (ohne Camping)	36
10. Beherbergungsstätten, Gästebetten und Kapazitätsauslastung nach Betriebsarten sowie Campingplätze	38
11. Geöffnete Beherbergungsstätten, angebotene Gästebetten und Kapazitätsauslastung nach Reisegebieten und Betriebsarten sowie Campingplätze	39
12. Geöffnete Beherbergungsstätten, angebotene Gästebetten und Kapazitätsauslastung nach Gemeindegruppen	41
13. Geöffnete Beherbergungsstätten, angebotene Gästebetten und Kapazitätsauslastung nach Kreisen	42
14. Geöffnete Beherbergungsstätten, angebotene Gästebetten und Kapazitätsauslastung nach Kreisen und ausgewählten Betriebsarten	43
15. Geöffnete Beherbergungsstätten, angebotene Gästebetten und Kapazitätsauslastung nach ausgewählten Gemeinden	47
16. Geöffnete Beherbergungsstätten, angebotene Gästebetten und Kapazitätsauslastung in Städten des Vereins Städtetourismus in Thüringen e.V.	50

## **Grafiken**

1. Übernachtungen in Beherbergungsstätten 2006 und 2007 nach Monaten (ohne Camping) 51
2. Übernachtungen in Beherbergungsstätten und auf Campingplätzen im März 2007 nach Betriebsarten 51
3. Übernachtungen in Beherbergungsstätten und auf Campingplätzen im März 2007 nach Reisegebieten 52
4. Veränderung der Anzahl der Gäste und Übernachtungen im März 2007 gegenüber März 2006 nach Reisegebieten (einschl. Camping) 52

## **Karte**

- Reisegebiete in Thüringen 53

## Vorbemerkungen

### Rechtsgrundlage

Rechtsgrundlage für die Erhebung ist das Gesetz zur Neuordnung der Statistik über die Beherbergung im Reiseverkehr (Beherbergungsstatistikgesetz - BeherbStatG) vom 22. Mai 2002 (BGBl. I S. 1642), zuletzt geändert durch Artikel 8a des Gesetzes vom 21. Juni 2005 (BGBl. I S. 1666), in Verbindung mit dem Gesetz über die Statistik für Bundeszwecke (Bundesstatistikgesetz - BStatG) vom 22. Januar 1987 (BGBl. I S. 462, 565), zuletzt geändert durch Artikel 2 des Gesetzes vom 9. Juni 2005 (BGBl. I S. 1534).

### Erhebungsmerkmale

Erhebungsmerkmale der monatlichen Statistik sind Ankünfte und Übernachtungen von Gästen im Reiseverkehr; bei Gästen mit Wohnsitz außerhalb der Bundesrepublik Deutschland wird auch das Herkunftsland erfragt. Außerdem werden die Anzahl der im Berichtsmontat angebotenen Gästebetten sowie die Anzahl der Stellplätze auf Campingplätzen erhoben. Bei Hotels, Hotels garnis, Gasthöfen und Pensionen wird jeweils zum 31. Juli eines Jahres die Anzahl der Gästezimmer erfasst.

### Betriebskreis

Auskunftspflichtig sind alle Inhaber bzw. Leiter von Beherbergungsstätten mit neun und mehr Gästebetten, unabhängig davon, ob die Beherbergung Hauptzweck (z.B. Hotels, Pensionen) oder nur Nebenzweck des Betriebes (z.B. bei Heilstätten, Sanatorien) ist.

### Hinweise

Alle Angaben für das Jahr 2007 beziehen sich auf den aktuellen Gebietsstand.

Für die Berechnung der Entwicklung gegenüber dem Vorjahr werden bei Änderungen zum Gebietsstand die Angaben des Vorjahres auf den aktuellen Gebietsstand umgerechnet.

Sind in einer Betriebsart bzw. einem Kreis oder einer Gemeinde weniger als drei geöffnete Beherbergungseinrichtungen/Campingplätze vorhanden oder meldet bei mehr als zwei geöffneten Betrieben nur einer Gäste- und Übernachtungszahlen (übrige Betriebe haben keine Gäste und Übernachtungen), so sind entsprechend den Bestimmungen der statistischen Geheimhaltung die Angaben zu diesen Betrieben nicht auszuweisen, jedoch in den Summen zu berücksichtigen. Die Veröffentlichung der Anzahl dieser Betriebe ist zulässig, wenn keine weiteren Daten bekannt gemacht werden. Ferner ist sicherzustellen, dass geheim zu haltende Angaben nicht durch Differenzbildung errechnet werden können.

In den Tabellen 2 und 4 werden die Angaben für Ankünfte, Übernachtungen und durchschnittliche Aufenthaltsdauer in Beherbergungsbetrieben insgesamt - einschließlich Camping (ohne Dauercamping) - ausgewiesen.

## Definitionen und Begriffserläuterungen

### Erhebungs- und Darstellungsmerkmale

**Beherbergung im Reiseverkehr:** Unterbringung von Personen, die sich nicht länger als ein Jahr ohne Unterbrechung an einem anderen Ort als ihrem gewöhnlichen Wohnsitz aufhalten. Der vorübergehende Ortswechsel kann durch Urlaub und Freizeit aber auch durch die Wahrnehmung privater und geschäftlicher Kontakte, den Besuch von Tagungen und Fortbildungsveranstaltungen, Maßnahmen zur Wiederherstellung der Gesundheit oder sonstige Gründe veranlasst sein.

**Beherbergungsstätten:** Betriebe, die nach Einrichtung und Zweckbestimmung dazu dienen, mehr als acht Gäste (im Reiseverkehr) gleichzeitig zu beherbergen. Hierzu zählen auch Unterkunftsstätten, die die Gästebeherbergung nicht gewerblich und/oder nur als Nebenzweck betreiben.

**Gästezimmer:** Als Gästezimmer gilt eine Einheit, die aus einem Raum oder einer Gruppe von Räumen besteht, die eine unteilbare Mieteinheit in einem Beherbergungsbetrieb bilden. Bei den Gästezimmern kann es sich um Einzel-, Doppel- oder Mehrbettzimmer handeln, je nachdem, ob sie zur dauerhaften Beherbergung von einer, zwei oder mehr Personen eingerichtet sind. Die Zahl der Gästezimmer wird einmal im Jahr zum Stichtag 31. Juli erhoben. Gezählt werden die an diesem Stichtag tatsächlich zur Beherbergung von Gästen zur Verfügung stehenden Gästezimmer. Zimmer, die von Mitarbeitern des Betriebes genutzt werden, zählen nicht als Gästezimmer. Ein Appartement ist eine spezielle Art von Gästezimmer. Es besteht aus einem oder mehreren Räumen mit Küche, separatem Bad und/oder Toilette.

**Betten und sonstige Schlafgelegenheiten:** Der **Bestand** stellt ab auf die Normalbelegung, ohne Berücksichtigung behelfsmäßiger Schlafgelegenheiten, die bei Überbelegung zusätzlich zur Verfügung stehen (z.B. Schlafcouchen, Liegen, Kinderbetten). Das **Angebot** besagt, wie viele davon am letzten Öffnungstag im Berichtsmonat tatsächlich für die Übernachtung von Gästen zur Verfügung standen.

**Durchschnittliche Auslastung von Betten und sonstigen Schlafgelegenheiten (%):** Rechnerisch ermittelte Werte

$$\text{Auslastung aller Betten} = \frac{\text{Übernachtungen}}{\text{mögliche Bettentage}} \times 100$$

$$\text{Auslastung der angebotenen Betten} = \frac{\text{Übernachtungen}}{\text{angebotene Bettentage}} \times 100$$

**Ankünfte:** Anzahl von Gästen in einer Beherbergungsstätte, die im Berichtszeitraum ankamen und zum vorübergehenden Aufenthalt ein Gästebett belegten.

**Übernachtungen:** Anzahl der Übernachtungen von Gästen, die im Berichtszeitraum ankamen oder aus dem vorherigen Berichtszeitraum noch anwesend waren.

**Durchschnittliche Aufenthaltsdauer:** Rechnerisch ermittelter Wert - Quotient - aus der Anzahl der Übernachtungen und der Anzahl der Ankünfte im Berichtszeitraum.

**Herkunftsländer:** Für die Erfassung ist grundsätzlich der ständige Wohnsitz oder gewöhnliche Aufenthaltsort der Gäste maßgebend, nicht dagegen deren Staatsangehörigkeit (Nationalität).

#### **Gliederungsmerkmale**

**Reisegebiete:** Gliederung nach nichtadministrativen Raumeinheiten, die sich im Wesentlichen an naturräumliche Gegebenheiten anlehnen.

**Gemeindegruppen:** Zusammenfassung von Gemeinden/Teilen von Gemeinden nach Arten der aufgrund landesrechtlicher Vorschriften verliehenen staatlichen Anerkennung bzw. vorläufigen Anerkennung (z.B. als Mineral- und Moorbad, Luftkurort, Erholungsort). Gemeinden/Teile von Gemeinden ohne diese Anerkennung sind in der Gruppe "Sonstige Gemeinden" enthalten.

Die Zuordnung erfolgt durch das Thüringer Ministerium für Wirtschaft, Technologie und Arbeit und wird jährlich abgestimmt.

**Betriebsarten:** Gruppierungen der Beherbergungsstätten auf der Grundlage der Systematik der Wirtschaftszweige:

**Hotels:** Beherbergungsstätten, die jedermann zugänglich sind und in denen ein Restaurant - auch für Passanten - vorhanden ist sowie in der Regel weitere Einrichtungen oder Räume für unterschiedliche Zwecke (Konferenzen, Seminare, Sport, Freizeit, Erholung) zur Verfügung stehen.

**Hotels garnis:** Beherbergungsstätten, die jedermann zugänglich sind und in denen höchstens Frühstück abgegeben wird.

**Gasthöfe:** Beherbergungsstätten, die jedermann zugänglich sind und in denen außer dem Gastraum in der Regel keine weiteren Aufenthaltsräume zur Verfügung stehen. Bei Gasthöfen übersteigt der Umsatz aus Bewirtung deutlich den aus Beherbergung.

**Pensionen:** Beherbergungsstätten, die jedermann zugänglich sind und in denen Speisen und Getränke nur an Hausgäste abgegeben werden.

**Hotellerie:** Dazu zählen Hotels, Hotels garnis, Gasthöfe und Pensionen.

**Jugendherbergen und Hütten:** Beherbergungsstätten mit in der Regel einfacher Ausstattung, vorzugsweise für Jugendliche oder Angehörige der sie tragenden Organisation (z.B. Wanderverein), in denen Speisen und Getränke in der Regel nur an Hausgäste abgegeben werden.

**Erholungs-, Ferien- und Schulungsheime:** Beherbergungsstätten, die nur bestimmten Personenkreisen - z.B. Mitgliedern eines Vereins oder einer Organisation, Beschäftigten eines Unternehmens, Kindern, Müttern, Betreuten sozialer Einrichtungen - zugänglich sind und in denen Speisen und Getränke nur an Hausgäste abgegeben werden.

**Boardinghouses:** Beherbergungsstätten, die jedermann zugänglich sind und neben Kurzeintaufhalten insbesondere für längere Aufenthalte im urbanen Umfeld konzipiert sind. Die Ausstattung orientiert sich an privaten Wohnungen, eine Kochgelegenheit muss gegeben sein. Die Leistung wird durch einen hotelähnlichen Service ergänzt (Reinigung, Serviceoffice).

**Ferienzentren:** Beherbergungsstätten, die jedermann zugänglich sind und nach Einrichtung und Zweckbestimmung dazu dienen, wahlweise unterschiedliche Wohn- und Aufenthaltsmöglichkeiten sowie gleichzeitig Freizeiteinrichtungen in Verbindung mit Einkaufsmöglichkeiten und persönlichen Dienstleistungen zum vorübergehenden Aufenthalt anzubieten. Als Mindestausstattung gilt das Vorhandensein von Hotelunterkunft und anderen Wohngelegenheiten (auch mit Kochgelegenheit), einer Gaststätte, von Einkaufsmöglichkeiten zur Deckung des täglichen Bedarfs und des Freizeitbedarfs sowie von Einrichtungen für persönliche Dienstleistungen, z. B. Massageeinrichtungen, Solarium, Sauna, Friseur, und zur aktiven Freizeitgestaltung, z. B. Schwimmbad, Tennis-, Tischtennis-, Kleingolf-, Trimm-Dich-Anlagen.

**Ferienhäuser, -wohnungen:** Beherbergungsstätten, die jedermann zugänglich sind und in denen Speisen und Getränke nicht abgegeben werden, aber Kochgelegenheit vorhanden ist.

**Sonstiges Beherbergungsgewerbe:** Dazu zählen Jugendherbergen und Hütten, Erholungs-, Ferien- und Schulungsheime, Boardinghouses, Ferienzentren, Ferienhäuser und -wohnungen.

**Vorsorge- und Rehabilitationskliniken:** Beherbergungsstätten unter ärztlicher Leitung ausschließlich oder überwiegend für Kurgäste. Als Kurgäste gelten Personen, die sich am Ort aufgrund ärztlicher Verordnung vorübergehend aufhalten mit dem Ziel der Erhaltung oder Wiederherstellung ihrer Gesundheit oder ihrer Berufs- oder Arbeitsfähigkeit und die die allgemein angebotenen Kureinrichtungen außerhalb der Beherbergungsstätte in Anspruch nehmen. Hierzu zählen auch Kinderheilstätten, Sanatorien, Kur- und ähnliche Krankenhäuser (Fachabteilungen anderer Krankenhäuser). Im Unterschied zur Krankenhausstatistik werden Vorsorge- und Rehabilitationskliniken in der Beherbergungsstatistik nur dann erfasst, wenn die dort untergebrachten Personen überwiegend in der Lage sind, während des vorübergehenden Aufenthaltes den Anstaltsbereich zu verlassen und die gemeindlichen Fremdenverkehrseinrichtungen in Anspruch zu nehmen.

**Campingplätze:** Abgegrenzte Gelände, die jedermann zum vorübergehenden Aufstellen von mitgebrachten Wohnwagen, Wohnmobilen oder Zelten zugänglich sind. Die Unterscheidung zwischen Urlaubs- oder Dauercamping knüpft an die vertraglich vereinbarte Dauer der Campingplatzbenutzung an. Im Urlaubscamping wird der Stellplatz i.d.R. für die Dauer von Tagen oder Wochen gemietet, im Dauercamping dagegen zumeist auf Monats- oder Jahresbasis.

**1. Geöffnete Beherbergungsstätten, angebotene Gästebetten, Kapazitätsauslastung, Ankünfte, Übernachtungen und durchschnittliche Aufenthaltsdauer nach Monaten der Jahre 2005 bis 2007 (ohne Camping)**

Jahr Monat	Geöffnete Betriebe insgesamt <sup>1)</sup>	Angebotene Betten/ Schlaf- gelegenheiten insgesamt	Durchschnittl. Auslastung der angebotenen Betten/Schlaf- gelegenheiten	Ankünfte		Übernachtungen		Durchschnitt- liche Aufent- haltsdauer der Gäste insgesamt
				insgesamt	darunter Ausländer	insgesamt	darunter Ausländer	
				Anzahl		Anzahl		
<b>2005</b>								
Januar	1 334	64 981	26,7	175 398	7 239	528 857	17 253	3,0
Februar	1 350	65 520	31,4	184 367	8 718	571 583	22 721	3,1
März	1 365	65 936	28,7	199 081	10 842	579 785	25 788	2,9
April	1 381	66 871	29,8	224 869	13 900	594 406	31 228	2,6
Mai	1 391	67 968	40,5	320 485	20 163	851 544	49 278	2,7
Juni	1 398	67 925	38,4	290 706	20 962	780 028	52 191	2,7
Juli	1 403	68 213	40,2	274 380	26 300	844 603	67 661	3,1
August	1 405	68 298	40,3 r	270 589 r	25 796	847 718 r	63 736	3,1
September	1 405	68 022	41,0	309 764	22 280	833 817	58 626	2,7
Oktober	1 393	67 331	39,0	289 441	14 948	807 252	39 346	2,8
November	1 315	64 082	27,1	202 033	9 437	510 915	22 202	2,5
Dezember	1 362	65 315	28,5	203 551	8 895	560 604	22 792	2,8
<b>2006</b>								
Januar	1 338	64 812	26,5	176 879	7 621	523 690	17 097	3,0
Februar	1 355	64 934	32,5	191 152	8 691	589 602	19 527	3,1
März	1 346	64 590	27,0	199 524	10 834	539 519	24 268	2,7
April	1 374	66 195	32,7	225 116	13 927	645 885	31 502	2,9
Mai	1 387	67 554	38,1	300 734	19 633	798 382	47 842	2,7
Juni	1 391	67 943	39,0	295 223	22 724	794 859	60 646	2,7
Juli	1 390	68 057	37,9	265 754	24 849	797 375	64 969	3,0
August	1 388	68 113	40,1	262 469	25 653	843 346	73 672	3,2
September	1 392	67 572	42,2	324 288	22 113	855 178	56 194	2,6
Oktober	1 380	67 067	38,3 r	281 910 r	18 365 r	790 782 r	48 384	2,8
November	1 311	64 187	27,4	199 530	9 885	520 434	26 510	2,6
Dezember	1 345	64 849	30,4	220 948	9 326	603 469	25 645	2,7
<b>2007</b>								
Januar	1 312	64 424	25,5	172 935	8 153	504 169	20 872	2,9
Februar	1 322	64 561	31,1	182 420	9 825	560 499	24 178	3,1
März	1 322	64 632	28,3	210 812	12 080	564 428	28 021	2,7

1) ganz oder teilweise geöffnet



**2. Ankünfte, Übernachtungen und Aufenthaltsdauer der Gäste in Beherbergungsbetrieben  
(einschl. Camping) nach Betriebsarten und zusammengefassten Gästegruppen**

Betriebsart ----- Ständiger Wohnsitz der Gäste	März 2007					Januar - März 2007				
	Ankünfte		Übernachtungen		durchschnittliche Aufenthaltsdauer	Ankünfte		Übernachtungen		durchschnittliche Aufenthaltsdauer
	insgesamt	Veränderung gegenüber dem Vorjahresmonat	insgesamt	Veränderung gegenüber dem Vorjahresmonat		insgesamt	Veränderung gegenüber dem Vorjahreszeitraum	insgesamt	Veränderung gegenüber dem Vorjahreszeitraum	
	Anzahl	%	Anzahl	%	Tage	Anzahl	%	Anzahl	%	Tage
<b>Hotels</b>										
Bundesrepublik Deutschland	125 117	4,3	241 571	1,6	1,9	341 064	0,4 -	737 179	5,3 -	2,2
anderer Wohnsitz	8 378	10,4	17 438	5,1	2,1	21 344	8,9	46 703	11,0	2,2
<b>Zusammen</b>	<b>133 495</b>	<b>4,7</b>	<b>259 009</b>	<b>1,8</b>	<b>1,9</b>	<b>362 408</b>	<b>0,1</b>	<b>783 882</b>	<b>4,5 -</b>	<b>2,2</b>
<b>Hotels garnis</b>										
Bundesrepublik Deutschland	12 506	2,6 -	21 282	4,7 -	1,7	29 391	8,4 -	52 671	7,5 -	1,8
anderer Wohnsitz	1 537	19,8	2 985	5,7	1,9	3 965	23,1	8 921	23,7	2,2
<b>Zusammen</b>	<b>14 043</b>	<b>0,5 -</b>	<b>24 267</b>	<b>3,5 -</b>	<b>1,7</b>	<b>33 356</b>	<b>5,5 -</b>	<b>61 592</b>	<b>4,0 -</b>	<b>1,8</b>
<b>Gasthöfe</b>										
Bundesrepublik Deutschland	16 499	9,6	31 323	10,7	1,9	47 316	0,9 -	97 531	3,8 -	2,1
anderer Wohnsitz	591	20,7 -	1 751	17,9	3,0	1 621	17,1 -	5 095	14,3	3,1
<b>Zusammen</b>	<b>17 090</b>	<b>8,2</b>	<b>33 074</b>	<b>11,1</b>	<b>1,9</b>	<b>48 937</b>	<b>1,6 -</b>	<b>102 626</b>	<b>3,0 -</b>	<b>2,1</b>
<b>Pensionen</b>										
Bundesrepublik Deutschland	8 543	16,2	19 778	17,1	2,3	23 484	5,8	58 518	5,5	2,5
anderer Wohnsitz	253	5,6 -	1 077	26,4	4,3	733	5,5	3 215	28,0	4,4
<b>Zusammen</b>	<b>8 796</b>	<b>15,4</b>	<b>20 855</b>	<b>17,5</b>	<b>2,4</b>	<b>24 217</b>	<b>5,8</b>	<b>61 733</b>	<b>6,5</b>	<b>2,5</b>
<b>Hotellerie</b>										
Bundesrepublik Deutschland	162 665	4,8	313 954	2,8	1,9	441 255	0,7 -	945 899	4,7 -	2,1
anderer Wohnsitz	10 759	8,8	23 251	6,9	2,2	27 663	8,6	63 934	13,6	2,3
<b>Zusammen</b>	<b>173 424</b>	<b>5,1</b>	<b>337 205</b>	<b>3,1</b>	<b>1,9</b>	<b>468 918</b>	<b>0,2 -</b>	<b>1 009 833</b>	<b>3,7 -</b>	<b>2,2</b>
<b>Jugendherbergen und Hütten</b>										
Bundesrepublik Deutschland	11 517	22,2	23 101	1,5 -	2,0	28 668	0,6	66 183	6,2 -	2,3
anderer Wohnsitz	913	23,7	2 071	20,1	2,3	1 594	23,5	3 686	32,6	2,3
<b>Zusammen</b>	<b>12 430</b>	<b>22,3</b>	<b>25 172</b>	<b>0,0</b>	<b>2,0</b>	<b>30 262</b>	<b>1,6</b>	<b>69 869</b>	<b>4,8 -</b>	<b>2,3</b>
<b>Campingplätze</b>										
Bundesrepublik Deutschland	497	52,9	2 294	109,7	4,6	1 343	12,6	6 541	3,9	4,9
anderer Wohnsitz	30	275,0	44	214,3	1,5	55	77,4	198	36,5 -	3,6
<b>Zusammen</b>	<b>527</b>	<b>58,3</b>	<b>2 338</b>	<b>111,0</b>	<b>4,4</b>	<b>1 398</b>	<b>14,2</b>	<b>6 739</b>	<b>2,0</b>	<b>4,8</b>
<b>Erholungs-, Ferien-, Schulungsheime und Boardinghouses</b>										
Bundesrepublik Deutschland	14 698	5,3 -	36 051	0,9	2,5	36 218	3,4 -	90 019	2,5 -	2,5
anderer Wohnsitz	262	60,7	1 332	164,3	5,1	465	82,4	2 447	158,9	5,3
<b>Zusammen</b>	<b>14 960</b>	<b>4,6 -</b>	<b>37 383</b>	<b>3,1</b>	<b>2,5</b>	<b>36 683</b>	<b>2,9 -</b>	<b>92 466</b>	<b>0,8 -</b>	<b>2,5</b>
<b>Ferienzentren, Ferienhäuser und -wohnungen</b>										
Bundesrepublik Deutschland	3 114	41,0	9 921	17,3	3,2	11 484	7,2 -	44 430	12,1 -	3,9
anderer Wohnsitz	144	213,0	1 352	X	9,4	331	147,0	2 963	243,7	9,0
<b>Zusammen</b>	<b>3 258</b>	<b>44,5</b>	<b>11 273</b>	<b>29,0</b>	<b>3,5</b>	<b>11 815</b>	<b>5,6 -</b>	<b>47 393</b>	<b>7,8 -</b>	<b>4,0</b>
<b>Sonstiges Beherbergungsgewerbe (einschl. Camping)</b>										
Bundesrepublik Deutschland	29 826	8,6	71 367	3,8	2,4	77 713	2,4 -	207 173	5,7 -	2,7
anderer Wohnsitz	1 349	41,3	4 799	90,1	3,6	2 445	42,9	9 294	89,8	3,8
<b>Zusammen</b>	<b>31 175</b>	<b>9,7</b>	<b>76 166</b>	<b>6,9</b>	<b>2,4</b>	<b>80 158</b>	<b>1,4 -</b>	<b>216 467</b>	<b>3,6 -</b>	<b>2,7</b>
<b>Vorsorge- u. Rehabilitationskliniken</b>										
Bundesrepublik Deutschland	6 738	5,6	153 380	7,9	22,8	18 484	5,2	409 494	6,0	22,2
anderer Wohnsitz	2	100,0	15	50,0	7,5	5	25,0	41	5,1	8,2
<b>Zusammen</b>	<b>6 740</b>	<b>5,6</b>	<b>153 395</b>	<b>7,9</b>	<b>22,8</b>	<b>18 489</b>	<b>5,2</b>	<b>409 535</b>	<b>6,0</b>	<b>22,2</b>
<b>Beherbergungsbetriebe insgesamt (einschl. Camping)</b>										
Bundesrepublik Deutschland	199 229	5,4	538 701	4,3	2,7	537 452	0,8 -	1 562 566	2,2 -	2,9
anderer Wohnsitz	12 110	11,7	28 065	15,6	2,3	30 113	10,8	73 269	19,7	2,4
<b>Insgesamt</b>	<b>211 339</b>	<b>5,7</b>	<b>566 766</b>	<b>4,8</b>	<b>2,7</b>	<b>567 565</b>	<b>0,2 -</b>	<b>1 635 835</b>	<b>1,4 -</b>	<b>2,9</b>
nachrichtlich: <b>Beherbergungsstätten insgesamt (ohne Camping)</b>										
Bundesrepublik Deutschland	198 732	5,3	536 407	4,1	2,7	536 109	0,8 -	1 556 025	2,3 -	2,9
anderer Wohnsitz	12 080	11,5	28 021	15,5	2,3	30 058	10,7	73 071	20,0	2,4
<b>Insgesamt</b>	<b>210 812</b>	<b>5,7</b>	<b>564 428</b>	<b>4,6</b>	<b>2,7</b>	<b>566 167</b>	<b>0,2 -</b>	<b>1 629 096</b>	<b>1,4 -</b>	<b>2,9</b>

3. Ankünfte, Übernachtungen und Aufenthaltsdauer der Gäste in Beherbergungsstätten nach Herkunftsländern (ohne Camping)

Herkunftsland (ständiger Wohnsitz)	März 2007						Januar - März 2007					
	Ankünfte		Übernachtungen			durchschnittliche Aufenthaltsdauer	Ankünfte		Übernachtungen			durchschnittliche Aufenthaltsdauer
	insgesamt	Veränderung gegenüber d. Vorjahresmonat	insgesamt	Veränderung gegenüber d. Vorjahresmonat	Anteil <sup>1)</sup>		insgesamt	Veränderung gegenüber d. Vorjahreszeitraum	insgesamt	Veränderung gegenüber d. Vorjahreszeitraum	Anteil <sup>1)</sup>	
	Anzahl	%	Anzahl	%	%	Tage	Anzahl	%	Anzahl	%	%	Tage
<b>Bundesrepublik Deutschland</b>	<b>198 732</b>	<b>5,3</b>	<b>536 407</b>	<b>4,1</b>	<b>95,0</b>	<b>2,7</b>	<b>536 109</b>	<b>0,8 -</b>	<b>1 556 025</b>	<b>2,3 -</b>	<b>95,5</b>	<b>2,9</b>
<b>Ausland</b>												
<b>Europa</b>												
Belgien	737	111,8	2 104	253,6	7,5	2,9	1 375	42,5	3 564	104,1	4,9	2,6
Dänemark	499	66,3	756	62,2	2,7	1,5	1 054	10,5 -	1 632	19,5 -	2,2	1,5
Estland	23	X	37	270,0	0,1	1,6	53	96,3	106	76,7	0,1	2,0
Finnland	88	63,0	503	X	1,8	5,7	277	6,5	1 055	75,2	1,4	3,8
Frankreich	708	2,0	1 180	13,9 -	4,2	1,7	1 495	5,4	2 846	3,7	3,9	1,9
Griechenland	30	31,8 -	65	28,6 -	0,2	2,2	79	21,0 -	169	15,9 -	0,2	2,1
Vereinigtes Königreich	506	1,0	1 106	12,1	3,9	2,2	1 357	9,7	2 811	16,2	3,8	2,1
Irland, Republik	65	4,4 -	197	109,6	0,7	3,0	91	54,3 -	242	9,7 -	0,3	2,7
Island	5	73,7 -	6	93,9 -	0,0	1,2	42	57,6 -	59	90,4 -	0,1	1,4
Italien	505	17,3 -	999	6,7 -	3,6	2,0	1 167	10,2 -	2 818	6,8	3,9	2,4
Lettland	15	150,0	25	108,3	0,1	1,7	52	52,9	158	10,5	0,2	3,0
Litauen	45	55,9 -	108	54,0 -	0,4	2,4	100	23,7 -	188	38,8 -	0,3	1,9
Luxemburg	128	116,9	181	108,0	0,6	1,4	245	45,8	393	51,2	0,5	1,6
Malta	-	-	-	-	-	-	2	75,0 -	9	25,0 -	0,0	4,5
Niederlande	1 342	0,4	3 245	21,9 -	11,6	2,4	3 722	5,7 -	9 434	8,9 -	12,9	2,5
Norwegen	97	5,4	157	11,8 -	0,6	1,6	243	12,6 -	587	4,6	0,8	2,4
Österreich	843	5,6	1 847	20,2	6,6	2,2	2 178	16,2	4 505	3,3	6,2	2,1
Polen	662	8,4 -	1 280	11,9 -	4,6	1,9	2 083	6,9	5 077	29,6	6,9	2,4
Portugal	58	163,6	148	289,5	0,5	2,6	302	123,7	482	98,4	0,7	1,6
Russland	434	17,0	974	0,2 -	3,5	2,2	1 227	20,9	2 699	16,9	3,7	2,2
Schweden	220	3,9 -	561	32,9	2,0	2,6	600	10,7	1 437	46,5	2,0	2,4
Schweiz	997	37,1	1 973	68,2	7,0	2,0	1 997	27,8	4 319	55,1	5,9	2,2
Slowakische Republik	93	86,0	506	X	1,8	5,4	217	100,9	1 092	X	1,5	5,0
Slowenien	34	54,5	87	135,1	0,3	2,6	72	16,1	158	68,1	0,2	2,2
Spanien	209	16,1	653	60,0	2,3	3,1	545	18,5	1 659	43,4	2,3	3,0
Tschechische Republik	328	25,7	728	3,6 -	2,6	2,2	950	21,6	2 432	23,1	3,3	2,6
Türkei	60	22,4	260	195,5	0,9	4,3	145	29,5	709	199,2	1,0	4,9
Ukraine	75	23,0	262	191,1	0,9	3,5	165	66,7	529	236,9	0,7	3,2
Ungarn	157	2,5 -	436	1,4 -	1,6	2,8	329	0,6 -	1 052	17,7	1,4	3,2
Zypern	-	-	-	-	-	-	4	X	10	X	0,0	2,5
sonstige europäische Länder	339	46,1	1 497	46,9	5,3	4,4	1 031	69,3	5 910	102,1	8,1	5,7
<b>Zusammen</b>	<b>9 302</b>	<b>14,5</b>	<b>21 881</b>	<b>21,0</b>	<b>78,1</b>	<b>2,4</b>	<b>23 199</b>	<b>10,5</b>	<b>58 141</b>	<b>23,2</b>	<b>79,6</b>	<b>2,5</b>
<b>Afrika</b>												
Republik Südafrika	12	X	41	X	0,1	3,4	53	120,8	203	45,0	0,3	3,8
sonstige afrikanische Länder	52	20,9	414	102,0	1,5	8,0	100	8,7	634	78,6	0,9	6,3
<b>Zusammen</b>	<b>64</b>	<b>45,5</b>	<b>455</b>	<b>120,9</b>	<b>1,6</b>	<b>7,1</b>	<b>153</b>	<b>31,9</b>	<b>837</b>	<b>69,1</b>	<b>1,1</b>	<b>5,5</b>
<b>Asien</b>												
Arabische Golfstaaten	18	63,6	50	10,7 -	0,2	2,8	44	76,0	121	39,1	0,2	2,8
China Volksrep. und Hongkong	73	33,6 -	179	55,6 -	0,6	2,5	200	20,9 -	582	42,5 -	0,8	2,9
Indien	5	61,5 -	8	69,2 -	0,0	1,6	23	32,4 -	93	48,0 -	0,1	4,0
Israel	41	29,3 -	87	21,6 -	0,3	2,1	148	9,6	354	7,9	0,5	2,4
Japan	296	30,4 -	906	24,6 -	3,2	3,1	682	0,4 -	1 784	0,1	2,4	2,6
Südkorea	25	78,6	34	39,3 -	0,1	1,4	76	100,0	186	35,8	0,3	2,4
Taiwan	106	51,4 -	132	42,6 -	0,5	1,2	237	43,8 -	271	38,7 -	0,4	1,1
sonstige asiatische Länder	193	65,0	346	5,2 -	1,2	1,8	345	49,4	762	27,9	1,0	2,2
<b>Zusammen</b>	<b>757</b>	<b>21,6 -</b>	<b>1 742</b>	<b>28,8 -</b>	<b>6,2</b>	<b>2,3</b>	<b>1 755</b>	<b>3,7 -</b>	<b>4 153</b>	<b>9,0 -</b>	<b>5,7</b>	<b>2,4</b>
<b>Amerika</b>												
Kanada	60	57,7 -	195	39,1 -	0,7	3,3	168	31,4 -	713	7,3 -	1,0	4,2
USA	672	23,1	1 435	1,4 -	5,1	2,1	1 687	17,3	3 805	12,6	5,2	2,3
Mittelamerika und Karibik	11	38,9 -	95	156,8	0,3	8,6	23	37,8 -	170	115,2	0,2	7,4
Brasilien	29	81,3	49	7,5 -	0,2	1,7	100	47,1	211	46,5	0,3	2,1
sonstige südamerik. Länder	27	37,2 -	77	42,1 -	0,3	2,9	108	7,7 -	174	40,2 -	0,2	1,6
<b>Zusammen</b>	<b>799</b>	<b>4,4</b>	<b>1 851</b>	<b>7,4 -</b>	<b>6,6</b>	<b>2,3</b>	<b>2 086</b>	<b>9,5</b>	<b>5 073</b>	<b>8,8</b>	<b>6,9</b>	<b>2,4</b>
<b>Australien und Ozeanien</b>												
Australien	48	45,5	87	27,9	0,3	1,8	112	1,8	220	7,6 -	0,3	2,0
Neuseeland und Ozeanien	7	133,3	13	35,0 -	0,0	1,9	18	63,6	28	47,2 -	0,0	1,6
<b>Zusammen</b>	<b>55</b>	<b>52,8</b>	<b>100</b>	<b>13,6</b>	<b>0,4</b>	<b>1,8</b>	<b>130</b>	<b>7,4</b>	<b>248</b>	<b>14,8 -</b>	<b>0,3</b>	<b>1,9</b>
Ohne Angabe	1 103	22,6	1 992	37,6	7,1	1,8	2 735	24,7	4 619	25,8	6,3	1,7
<b>Ausland zusammen</b>	<b>12 080</b>	<b>11,5</b>	<b>28 021</b>	<b>15,5</b>	<b>5,0</b>	<b>2,3</b>	<b>30 058</b>	<b>10,7</b>	<b>73 071</b>	<b>20,0</b>	<b>4,5</b>	<b>2,4</b>
<b>Insgesamt</b>	<b>210 812</b>	<b>5,7</b>	<b>564 428</b>	<b>4,6</b>	<b>100,0</b>	<b>2,7</b>	<b>566 167</b>	<b>0,2 -</b>	<b>1 629 096</b>	<b>1,4 -</b>	<b>100,0</b>	<b>2,9</b>

1) Die "Anteile" beziehen sich in den Zeilen "Bundesrepublik Deutschland" und "Ausland zusammen" auf die Zeile "Insgesamt", bei den Herkunftsländern jeweils auf die Zeile "Ausland zusammen".

**4. Ankünfte, Übernachtungen und Aufenthaltsdauer der Gäste in Beherbergungsbetrieben  
(einschl. Camping) nach Reisegebieten, Betriebsarten und zusammengefassten Gästegruppen**

Reisegebiet ----- Betriebsart ----- Ständiger Wohnsitz der Gäste	März 2007					Januar - März 2007				
	Ankünfte		Übernachtungen		durchschnittliche Aufenthaltsdauer	Ankünfte		Übernachtungen		durchschnittliche Aufenthaltsdauer
	insgesamt	Veränderung gegenüber dem Vorjahresmonat	insgesamt	Veränderung gegenüber dem Vorjahresmonat		insgesamt	Veränderung gegenüber dem Vorjahreszeitraum	insgesamt	Veränderung gegenüber dem Vorjahreszeitraum	
	Anzahl	%	Anzahl	%	Tage	Anzahl	%	Anzahl	%	Tage
<b>Südharz</b>										
Hotels										
Bundesrepublik Deutschland	2 801	16,1	6 539	33,5	2,3	7 518	12,3	18 311	20,0	2,4
anderer Wohnsitz	78	X	104	60,0	1,3	195	129,4	383	67,2	2,0
<b>Zusammen</b>	<b>2 879</b>	<b>18,4</b>	<b>6 643</b>	<b>33,8</b>	<b>2,3</b>	<b>7 713</b>	<b>13,7</b>	<b>18 694</b>	<b>20,7</b>	<b>2,4</b>
Hotels garnis										
Bundesrepublik Deutschland	.	.	.	.	.	.	.	.	.	.
anderer Wohnsitz	.	.	.	.	.	.	.	.	.	.
<b>Zusammen</b>	.	.	.	.	.	.	.	.	.	.
Gasthöfe										
Bundesrepublik Deutschland	223	35,2	394	44,9	1,8	528	17,6	882	19,7	1,7
anderer Wohnsitz	6	0,0	6	33,3	1,0	6	45,5	6	62,5	1,0
<b>Zusammen</b>	<b>229</b>	<b>33,9</b>	<b>400</b>	<b>42,3</b>	<b>1,7</b>	<b>534</b>	<b>16,1</b>	<b>888</b>	<b>17,9</b>	<b>1,7</b>
Pensionen										
Bundesrepublik Deutschland	.	.	.	.	.	.	.	.	.	.
anderer Wohnsitz	.	.	.	.	.	.	.	.	.	.
<b>Zusammen</b>	.	.	.	.	.	.	.	.	.	.
Hotellerie										
Bundesrepublik Deutschland	3 616	17,7	8 108	33,2	2,2	9 624	13,5	22 150	19,1	2,3
anderer Wohnsitz	141	78,5	302	53,3	2,1	351	9,0	847	20,1	2,4
<b>Zusammen</b>	<b>3 757</b>	<b>19,2</b>	<b>8 410</b>	<b>33,8</b>	<b>2,2</b>	<b>9 975</b>	<b>13,3</b>	<b>22 997</b>	<b>19,1</b>	<b>2,3</b>
Jugendherbergen und Hütten										
Bundesrepublik Deutschland	529	9,8	1 120	65,7	2,1	1 219	20,9	2 821	35,6	2,3
anderer Wohnsitz	77	X	207	X	2,7	99	296,0	242	X	2,4
<b>Zusammen</b>	<b>606</b>	<b>24,2</b>	<b>1 327</b>	<b>59,5</b>	<b>2,2</b>	<b>1 318</b>	<b>27,6</b>	<b>3 063</b>	<b>30,8</b>	<b>2,3</b>
Campingplätze										
Bundesrepublik Deutschland	.	.	.	.	.	.	.	.	.	.
anderer Wohnsitz	.	.	.	.	.	.	.	.	.	.
<b>Zusammen</b>	.	.	.	.	.	.	.	.	.	.
Erholungs-, Ferien-, Schulungsheime und Boardinghouses										
Bundesrepublik Deutschland	.	.	.	.	.	.	.	.	.	.
anderer Wohnsitz	.	.	.	.	.	.	.	.	.	.
<b>Zusammen</b>	.	.	.	.	.	.	.	.	.	.
Ferienzentren, Ferienhäuser und -wohnungen										
Bundesrepublik Deutschland	80	207,7	244	X	3,1	199	68,6	673	113,7	3,4
anderer Wohnsitz	-	-	-	-	-	-	-	-	-	-
<b>Zusammen</b>	<b>80</b>	<b>207,7</b>	<b>244</b>	<b>X</b>	<b>3,1</b>	<b>199</b>	<b>68,6</b>	<b>673</b>	<b>113,7</b>	<b>3,4</b>
Sonstiges Beherbergungsgewerbe (einschl. Camping)										
Bundesrepublik Deutschland	.	.	.	.	.	.	.	.	.	.
anderer Wohnsitz	.	.	.	.	.	.	.	.	.	.
<b>Zusammen</b>	.	.	.	.	.	.	.	.	.	.
Vorsorge- u. Rehabilitationskliniken										
Bundesrepublik Deutschland	.	.	.	.	.	.	.	.	.	.
anderer Wohnsitz	.	.	.	.	.	.	.	.	.	.
<b>Zusammen</b>	.	.	.	.	.	.	.	.	.	.
Beherbergungsbetriebe zusammen (einschl. Camping)										
Bundesrepublik Deutschland	4 567	17,9	10 940	0,4	2,4	11 710	16,8	29 148	12,7	2,5
anderer Wohnsitz	218	156,5	509	145,9	2,3	450	29,7	1 089	45,4	2,4
<b>Zusammen</b>	<b>4 785</b>	<b>20,9</b>	<b>11 449</b>	<b>3,1</b>	<b>2,4</b>	<b>12 160</b>	<b>17,2</b>	<b>30 237</b>	<b>13,6</b>	<b>2,5</b>
nachrichtlich:										
Beherbergungsstätten zusammen (ohne Camping)										
Bundesrepublik Deutschland	.	.	.	.	.	.	.	.	.	.
anderer Wohnsitz	.	.	.	.	.	.	.	.	.	.
<b>Zusammen</b>	.	.	.	.	.	.	.	.	.	.

Noch: 4. Ankünfte, Übernachtungen und Aufenthaltsdauer der Gäste in Beherbergungsbetrieben  
(einschl. Camping) nach Reisegebieten, Betriebsarten und zusammengefassten Gästegruppen

Reisegebiet ----- Betriebsart ----- Ständiger Wohnsitz der Gäste	März 2007					Januar - März 2007				
	Ankünfte		Übernachtungen		durchschnittliche Aufenthaltsdauer	Ankünfte		Übernachtungen		durchschnittliche Aufenthaltsdauer
	insgesamt	Veränderung gegenüber dem Vorjahresmonat	insgesamt	Veränderung gegenüber dem Vorjahresmonat		insgesamt	Veränderung gegenüber dem Vorjahreszeitraum	insgesamt	Veränderung gegenüber dem Vorjahreszeitraum	
	Anzahl	%	Anzahl	%	Tage	Anzahl	%	Anzahl	%	Tage
<b>Thüringer Vogtland</b>										
Hotels										
Bundesrepublik Deutschland	6 663	0,7 -	12 008	15,5	1,8	18 066	9,8	31 738	18,2	1,8
anderer Wohnsitz	644	0,3	1 091	4,3	1,7	1 645	28,7	2 868	37,6	1,7
<b>Zusammen</b>	<b>7 307</b>	<b>0,7 -</b>	<b>13 099</b>	<b>14,5</b>	<b>1,8</b>	<b>19 711</b>	<b>11,2</b>	<b>34 606</b>	<b>19,6</b>	<b>1,8</b>
Hotels garnis										
Bundesrepublik Deutschland	1 025	9,3	1 985	13,2	1,9	2 899	21,0	5 984	28,9	2,1
anderer Wohnsitz	37	44,8 -	53	25,4 -	1,4	118	11,3	147	28,9	1,2
<b>Zusammen</b>	<b>1 062</b>	<b>5,7</b>	<b>2 038</b>	<b>11,7</b>	<b>1,9</b>	<b>3 017</b>	<b>20,6</b>	<b>6 131</b>	<b>28,9</b>	<b>2,0</b>
Gasthöfe										
Bundesrepublik Deutschland	1 159	4,5 -	2 078	0,8	1,8	3 169	12,3	5 761	19,3	1,8
anderer Wohnsitz	50	177,8	192	236,8	3,8	152	53,5	799	146,6	5,3
<b>Zusammen</b>	<b>1 209</b>	<b>1,9 -</b>	<b>2 270</b>	<b>7,1</b>	<b>1,9</b>	<b>3 321</b>	<b>13,7</b>	<b>6 560</b>	<b>27,3</b>	<b>2,0</b>
Pensionen										
Bundesrepublik Deutschland	909	7,2	2 198	34,8	2,4	2 395	15,3	5 859	37,9	2,4
anderer Wohnsitz	57	17,4 -	149	12,9	2,6	127	2,3 -	501	118,8	3,9
<b>Zusammen</b>	<b>966</b>	<b>5,3</b>	<b>2 347</b>	<b>33,1</b>	<b>2,4</b>	<b>2 522</b>	<b>14,2</b>	<b>6 360</b>	<b>42,0</b>	<b>2,5</b>
Hotellerie										
Bundesrepublik Deutschland	9 756	0,4	18 269	15,3	1,9	26 529	11,7	49 342	21,6	1,9
anderer Wohnsitz	788	1,0 -	1 485	13,7	1,9	2 042	26,6	4 315	56,9	2,1
<b>Zusammen</b>	<b>10 544</b>	<b>0,3</b>	<b>19 754</b>	<b>15,2</b>	<b>1,9</b>	<b>28 571</b>	<b>12,7</b>	<b>53 657</b>	<b>23,8</b>	<b>1,9</b>
Jugendherbergen und Hütten										
Bundesrepublik Deutschland	149	25,1 -	406	23,8 -	2,7	347	21,1 -	995	24,1 -	2,9
anderer Wohnsitz	4	X	4	X	1,0	11	120,0	25	66,7	2,3
<b>Zusammen</b>	<b>153</b>	<b>23,1 -</b>	<b>410</b>	<b>23,1 -</b>	<b>2,7</b>	<b>358</b>	<b>19,6 -</b>	<b>1 020</b>	<b>23,1 -</b>	<b>2,8</b>
Campingplätze										
Bundesrepublik Deutschland	.	.	.	.	.	.	.	.	.	.
anderer Wohnsitz	.	.	.	.	.	.	.	.	.	.
<b>Zusammen</b>	.	.	.	.	.	.	.	.	.	.
Erholungs-, Ferien-, Schulungsheime und Boardinghouses										
Bundesrepublik Deutschland	771	1,5 -	2 341	10,4	3,0	1 580	1,1	4 847	13,9	3,1
anderer Wohnsitz	-	-	-	-	-	-	-	-	-	-
<b>Zusammen</b>	<b>771</b>	<b>1,5 -</b>	<b>2 341</b>	<b>10,4</b>	<b>3,0</b>	<b>1 580</b>	<b>1,1</b>	<b>4 847</b>	<b>13,9</b>	<b>3,1</b>
Ferienzentren, Ferienhäuser und -wohnungen										
Bundesrepublik Deutschland	.	.	.	.	.	.	.	.	.	.
anderer Wohnsitz	.	.	.	.	.	.	.	.	.	.
<b>Zusammen</b>	.	.	.	.	.	.	.	.	.	.
Sonstiges Beherbergungsgewerbe (einschl. Camping)										
Bundesrepublik Deutschland	1 034	7,3 -	3 271	1,8	3,2	2 091	4,7 -	6 496	3,5	3,1
anderer Wohnsitz	10	33,3 -	38	52,5 -	3,8	17	15,0 -	59	37,9 -	3,5
<b>Zusammen</b>	<b>1 044</b>	<b>7,6 -</b>	<b>3 309</b>	<b>0,5</b>	<b>3,2</b>	<b>2 108</b>	<b>4,8 -</b>	<b>6 555</b>	<b>2,9</b>	<b>3,1</b>
Vorsorge- u. Rehabilitationskliniken										
Bundesrepublik Deutschland	-	-	-	-	-	-	-	-	-	-
anderer Wohnsitz	-	-	-	-	-	-	-	-	-	-
<b>Zusammen</b>	-	-	-	-	-	-	-	-	-	-
Beherbergungsbetriebe zusammen (einschl. Camping)										
Bundesrepublik Deutschland	10 790	0,4 -	21 540	9,4	2,0	28 620	10,2	55 838	15,0	2,0
anderer Wohnsitz	798	1,6 -	1 523	9,9	1,9	2 059	26,1	4 374	53,7	2,1
<b>Zusammen</b>	<b>11 588</b>	<b>0,4 -</b>	<b>23 063</b>	<b>9,4</b>	<b>2,0</b>	<b>30 679</b>	<b>11,1</b>	<b>60 212</b>	<b>17,2</b>	<b>2,0</b>
nachrichtlich:										
Beherbergungsstätten zusammen (ohne Camping)										
Bundesrepublik Deutschland	.	.	.	.	.	.	.	.	.	.
anderer Wohnsitz	.	.	.	.	.	.	.	.	.	.
<b>Zusammen</b>	.	.	.	.	.	.	.	.	.	.



Noch: 4. Ankünfte, Übernachtungen und Aufenthaltsdauer der Gäste in Beherbergungsbetrieben  
 (einschl. Camping) nach Reisegebieten, Betriebsarten und zusammengefassten Gästegruppen

Reisegebiet ----- Betriebsart ----- Ständiger Wohnsitz der Gäste	März 2007					Januar - März 2007				
	Ankünfte		Übernachtungen		durchschnittliche Aufenthaltsdauer	Ankünfte		Übernachtungen		durchschnittliche Aufenthaltsdauer
	insgesamt	Veränderung gegenüber dem Vorjahresmonat	insgesamt	Veränderung gegenüber dem Vorjahresmonat		insgesamt	Veränderung gegenüber dem Vorjahreszeitraum	insgesamt	Veränderung gegenüber dem Vorjahreszeitraum	
	Anzahl	%	Anzahl	%	Tage	Anzahl	%	Anzahl	%	Tage
<b>Thüringer Wald</b>										
Hotels										
Bundesrepublik Deutschland	44 810	1,2	100 043	4,3 -	2,2	141 937	9,0 -	376 584	13,7 -	2,7
anderer Wohnsitz	1 485	29,7	3 635	32,0	2,4	4 723	13,1	12 205	12,9	2,6
<b>Zusammen</b>	<b>46 295</b>	<b>1,9</b>	<b>103 678</b>	<b>3,4 -</b>	<b>2,2</b>	<b>146 660</b>	<b>8,5 -</b>	<b>388 789</b>	<b>13,0 -</b>	<b>2,7</b>
Hotels garnis										
Bundesrepublik Deutschland	838	29,4 -	1 559	31,2 -	1,9	2 264	38,7 -	5 141	29,6 -	2,3
anderer Wohnsitz	226	X	363	X	1,6	819	X	1 030	238,8	1,3
<b>Zusammen</b>	<b>1 064</b>	<b>13,6 -</b>	<b>1 922</b>	<b>17,8 -</b>	<b>1,8</b>	<b>3 083</b>	<b>20,0 -</b>	<b>6 171</b>	<b>18,9 -</b>	<b>2,0</b>
Gasthöfe										
Bundesrepublik Deutschland	7 631	1,8	15 920	4,5	2,1	25 108	8,5 -	58 772	11,4 -	2,3
anderer Wohnsitz	295	27,7 -	734	12,1	2,5	818	26,9 -	2 186	0,7	2,7
<b>Zusammen</b>	<b>7 926</b>	<b>0,3</b>	<b>16 654</b>	<b>4,8</b>	<b>2,1</b>	<b>25 926</b>	<b>9,2 -</b>	<b>60 958</b>	<b>11,1 -</b>	<b>2,4</b>
Pensionen										
Bundesrepublik Deutschland	3 613	29,0	8 521	24,7	2,4	10 829	2,4	29 752	1,1	2,7
anderer Wohnsitz	82	28,1	435	219,9	5,3	269	6,9 -	1 290	17,3	4,8
<b>Zusammen</b>	<b>3 695</b>	<b>29,0</b>	<b>8 956</b>	<b>28,5</b>	<b>2,4</b>	<b>11 098</b>	<b>2,2</b>	<b>31 042</b>	<b>1,7</b>	<b>2,8</b>
Hotellerie										
Bundesrepublik Deutschland	56 892	2,0	126 043	2,2 -	2,2	180 138	8,9 -	470 249	12,8 -	2,6
anderer Wohnsitz	2 088	25,6	5 167	42,9	2,5	6 629	15,4	16 711	16,1	2,5
<b>Zusammen</b>	<b>58 980</b>	<b>2,7</b>	<b>131 210</b>	<b>1,0 -</b>	<b>2,2</b>	<b>186 767</b>	<b>8,2 -</b>	<b>486 960</b>	<b>12,1 -</b>	<b>2,6</b>
Jugendherbergen und Hütten										
Bundesrepublik Deutschland	2 679	19,4	5 239	0,2	2,0	9 580	15,9 -	25 649	18,1 -	2,7
anderer Wohnsitz	102	161,5	454	X	4,5	194	25,2	998	114,6	5,1
<b>Zusammen</b>	<b>2 781</b>	<b>21,8</b>	<b>5 693</b>	<b>6,6</b>	<b>2,0</b>	<b>9 774</b>	<b>15,3 -</b>	<b>26 647</b>	<b>16,2 -</b>	<b>2,7</b>
Campingplätze										
Bundesrepublik Deutschland	236	51,3	641	6,3 -	2,7	918	0,8 -	4 025	27,7 -	4,4
anderer Wohnsitz	20	X	28	X	1,4	31	34,8	131	56,0 -	4,2
<b>Zusammen</b>	<b>256</b>	<b>64,1</b>	<b>669</b>	<b>2,2 -</b>	<b>2,6</b>	<b>949</b>	<b>0,1</b>	<b>4 156</b>	<b>29,1 -</b>	<b>4,4</b>
Erholungs-, Ferien-, Schulungsheime und Boardinghouses										
Bundesrepublik Deutschland	6 030	21,6 -	13 494	16,5 -	2,2	16 878	15,0 -	41 125	13,3 -	2,4
anderer Wohnsitz	8	73,3 -	26	38,1 -	3,3	45	22,4 -	243	179,3	5,4
<b>Zusammen</b>	<b>6 038</b>	<b>21,8 -</b>	<b>13 520</b>	<b>16,5 -</b>	<b>2,2</b>	<b>16 923</b>	<b>15,1 -</b>	<b>41 368</b>	<b>12,9 -</b>	<b>2,4</b>
Ferienzentren, Ferienhäuser und -wohnungen										
Bundesrepublik Deutschland	1 908	24,2	7 047	7,1	3,7	8 955	17,3 -	37 810	17,5 -	4,2
anderer Wohnsitz	42	180,0	949	X	22,6	172	72,0	2 271	209,0	13,2
<b>Zusammen</b>	<b>1 950</b>	<b>25,7</b>	<b>7 996</b>	<b>18,4</b>	<b>4,1</b>	<b>9 127</b>	<b>16,5 -</b>	<b>40 081</b>	<b>13,9 -</b>	<b>4,4</b>
Sonstiges Beherbergungsgewerbe (einschl. Camping)										
Bundesrepublik Deutschland	10 853	6,7 -	26 421	7,8 -	2,4	36 331	15,5 -	108 609	16,5 -	3,0
anderer Wohnsitz	172	104,8	1 457	X	8,5	442	31,5	3 643	129,8	8,2
<b>Zusammen</b>	<b>11 025</b>	<b>5,9 -</b>	<b>27 878</b>	<b>3,8 -</b>	<b>2,5</b>	<b>36 773</b>	<b>15,2 -</b>	<b>112 252</b>	<b>14,8 -</b>	<b>3,1</b>
Vorsorge- u. Rehabilitationskliniken										
Bundesrepublik Deutschland	3 416	3,1	76 961	11,9	22,5	9 382	2,3	200 642	8,2	21,4
anderer Wohnsitz	-	-	-	-	-	-	-	-	-	-
<b>Zusammen</b>	<b>3 416</b>	<b>3,1</b>	<b>76 961</b>	<b>11,9</b>	<b>22,5</b>	<b>9 382</b>	<b>2,3</b>	<b>200 642</b>	<b>8,2</b>	<b>21,4</b>
Beherbergungsbetriebe zusammen (einschl. Camping)										
Bundesrepublik Deutschland	71 161	0,6	229 425	1,4	3,2	225 851	9,6 -	779 500	8,8 -	3,5
anderer Wohnsitz	2 260	29,4	6 624	68,0	2,9	7 071	16,3	20 354	27,4	2,9
<b>Zusammen</b>	<b>73 421</b>	<b>1,3</b>	<b>236 049</b>	<b>2,5</b>	<b>3,2</b>	<b>232 922</b>	<b>9,0 -</b>	<b>799 854</b>	<b>8,2 -</b>	<b>3,4</b>
nachrichtlich:										
Beherbergungsstätten zusammen (ohne Camping)										
Bundesrepublik Deutschland	70 925	0,5	228 784	1,4	3,2	224 933	9,7 -	775 475	8,7 -	3,4
anderer Wohnsitz	2 240	28,3	6 596	67,3	2,9	7 040	16,2	20 223	29,0	2,9
<b>Zusammen</b>	<b>73 165</b>	<b>1,2</b>	<b>235 380</b>	<b>2,5</b>	<b>3,2</b>	<b>231 973</b>	<b>9,0 -</b>	<b>795 698</b>	<b>8,0 -</b>	<b>3,4</b>



Noch: 4. Ankünfte, Übernachtungen und Aufenthaltsdauer der Gäste in Beherbergungsbetrieben  
 (einschl. Camping) nach Reisegebieten, Betriebsarten und zusammengefassten Gästegruppen

Reisegebiet ----- Betriebsart ----- Ständiger Wohnsitz der Gäste	März 2007					Januar - März 2007				
	Ankünfte		Übernachtungen		durchschnittliche Aufenthaltsdauer	Ankünfte		Übernachtungen		durchschnittliche Aufenthaltsdauer
	insgesamt	Veränderung gegenüber dem Vorjahresmonat	insgesamt	Veränderung gegenüber dem Vorjahresmonat		insgesamt	Veränderung gegenüber dem Vorjahreszeitraum	insgesamt	Veränderung gegenüber dem Vorjahreszeitraum	
	Anzahl	%	Anzahl	%	Tage	Anzahl	%	Anzahl	%	Tage
<b>Übriges Thüringen</b>										
Hotels										
Bundesrepublik Deutschland	20 846	0,8 -	41 412	1,2 -	2,0	53 898	3,7	109 435	2,5	2,0
anderer Wohnsitz	1 144	25,0	1 894	11,6	1,7	3 184	21,5	6 011	39,4	1,9
<b>Zusammen</b>	<b>21 990</b>	<b>0,3</b>	<b>43 306</b>	<b>0,7 -</b>	<b>2,0</b>	<b>57 082</b>	<b>4,5</b>	<b>115 446</b>	<b>4,0</b>	<b>2,0</b>
Hotels garnis										
Bundesrepublik Deutschland	937	7,0 -	1 264	29,9 -	1,3	1 980	19,1 -	3 277	26,3 -	1,7
anderer Wohnsitz	118	31,1	149	10,2 -	1,3	284	3,7 -	443	18,7 -	1,6
<b>Zusammen</b>	<b>1 055</b>	<b>3,8 -</b>	<b>1 413</b>	<b>28,2 -</b>	<b>1,3</b>	<b>2 264</b>	<b>17,5 -</b>	<b>3 720</b>	<b>25,5 -</b>	<b>1,6</b>
Gasthöfe										
Bundesrepublik Deutschland	3 503	21,9	6 048	16,2	1,7	8 677	11,0	15 095	11,5	1,7
anderer Wohnsitz	104	36,2 -	236	50,2 -	2,3	337	4,3 -	641	21,4 -	1,9
<b>Zusammen</b>	<b>3 607</b>	<b>18,8</b>	<b>6 284</b>	<b>10,7</b>	<b>1,7</b>	<b>9 014</b>	<b>10,3</b>	<b>15 736</b>	<b>9,6</b>	<b>1,7</b>
Pensionen										
Bundesrepublik Deutschland	2 153	17,3	5 004	11,8	2,3	5 278	8,9	12 248	7,1	2,3
anderer Wohnsitz	52	24,6 -	223	20,1 -	4,3	239	48,4	1 046	39,7	4,4
<b>Zusammen</b>	<b>2 205</b>	<b>15,8</b>	<b>5 227</b>	<b>9,9</b>	<b>2,4</b>	<b>5 517</b>	<b>10,2</b>	<b>13 294</b>	<b>9,1</b>	<b>2,4</b>
Hotellerie										
Bundesrepublik Deutschland	27 439	2,6	53 728	0,6	2,0	69 833	4,1	140 055	2,9	2,0
anderer Wohnsitz	1 418	14,6	2 502	4,4 -	1,8	4 044	18,0	8 141	26,7	2,0
<b>Zusammen</b>	<b>28 857</b>	<b>3,2</b>	<b>56 230</b>	<b>0,4</b>	<b>1,9</b>	<b>73 877</b>	<b>4,8</b>	<b>148 196</b>	<b>3,9</b>	<b>2,0</b>
Jugendherbergen und Hütten										
Bundesrepublik Deutschland	1 991	33,9	4 583	39,7	2,3	4 532	40,0	11 256	46,9	2,5
anderer Wohnsitz	82	X	302	X	3,7	159	117,8	448	252,8	2,8
<b>Zusammen</b>	<b>2 073</b>	<b>38,8</b>	<b>4 885</b>	<b>48,7</b>	<b>2,4</b>	<b>4 691</b>	<b>41,7</b>	<b>11 704</b>	<b>50,3</b>	<b>2,5</b>
Campingplätze										
Bundesrepublik Deutschland	159	26,2	364	21,7	2,3	264	37,5	765	68,9	2,9
anderer Wohnsitz	10	25,0	16	14,3	1,6	24	200,0	67	X	2,8
<b>Zusammen</b>	<b>169</b>	<b>26,1</b>	<b>380</b>	<b>21,4</b>	<b>2,2</b>	<b>288</b>	<b>44,0</b>	<b>832</b>	<b>78,2</b>	<b>2,9</b>
Erholungs-, Ferien-, Schulungsheime und Boardinghouses										
Bundesrepublik Deutschland	4 214	20,1	10 650	24,6	2,5	9 103	13,2	23 459	14,1	2,6
anderer Wohnsitz	13	X	39	X	3,0	28	X	81	X	2,9
<b>Zusammen</b>	<b>4 227</b>	<b>20,4</b>	<b>10 689</b>	<b>25,1</b>	<b>2,5</b>	<b>9 131</b>	<b>13,5</b>	<b>23 540</b>	<b>14,5</b>	<b>2,6</b>
Ferienzentren, Ferienhäuser und -wohnungen										
Bundesrepublik Deutschland	730	64,4	1 712	53,5	2,3	1 674	48,5	4 456	29,5	2,7
anderer Wohnsitz	9	43,7 -	101	248,3	11,2	31	63,2	300	X	9,7
<b>Zusammen</b>	<b>739</b>	<b>60,7</b>	<b>1 813</b>	<b>58,5</b>	<b>2,5</b>	<b>1 705</b>	<b>48,8</b>	<b>4 756</b>	<b>36,4</b>	<b>2,8</b>
Sonstiges Beherbergungsgewerbe (einschl. Camping)										
Bundesrepublik Deutschland	7 094	27,4	17 309	30,7	2,4	15 573	23,6	39 936	24,4	2,6
anderer Wohnsitz	114	280,0	458	X	4,0	242	137,3	896	X	3,7
<b>Zusammen</b>	<b>7 208</b>	<b>28,8</b>	<b>17 767</b>	<b>33,7</b>	<b>2,5</b>	<b>15 815</b>	<b>24,5</b>	<b>40 832</b>	<b>26,4</b>	<b>2,6</b>
Vorsorge- u. Rehabilitationskliniken										
Bundesrepublik Deutschland	2 800	10,3	61 808	6,3	22,1	7 512	11,1	166 246	4,1	22,1
anderer Wohnsitz	2	100,0	15	50,0	7,5	5	25,0	41	5,1	8,2
<b>Zusammen</b>	<b>2 802</b>	<b>10,4</b>	<b>61 823</b>	<b>6,3</b>	<b>22,1</b>	<b>7 517</b>	<b>11,1</b>	<b>166 287</b>	<b>4,1</b>	<b>22,1</b>
Beherbergungsbetriebe zusammen (einschl. Camping)										
Bundesrepublik Deutschland	37 333	7,2	132 845	6,5	3,6	92 918	7,5	346 237	5,6	3,7
anderer Wohnsitz	1 534	21,0	2 975	11,2	1,9	4 291	21,4	9 078	36,3	2,1
<b>Zusammen</b>	<b>38 867</b>	<b>7,6</b>	<b>135 820</b>	<b>6,6</b>	<b>3,5</b>	<b>97 209</b>	<b>8,0</b>	<b>355 315</b>	<b>6,2</b>	<b>3,7</b>
nachrichtlich: Beherbergungsstätten zusammen (ohne Camping)										
Bundesrepublik Deutschland	37 174	7,1	132 481	6,4	3,6	92 654	7,4	345 472	5,5	3,7
anderer Wohnsitz	1 524	21,0	2 959	11,2	1,9	4 267	21,0	9 011	35,6	2,1
<b>Zusammen</b>	<b>38 698</b>	<b>7,6</b>	<b>135 440</b>	<b>6,5</b>	<b>3,5</b>	<b>96 921</b>	<b>7,9</b>	<b>354 483</b>	<b>6,1</b>	<b>3,7</b>



**5. Ankünfte, Übernachtungen und Aufenthaltsdauer der Gäste in Beherbergungsstätten  
nach Gemeindegruppen und zusammengefassten Gästegruppen (ohne Camping)**

Gemeindegruppe ----- Ständiger Wohnsitz der Gäste	März 2007					Januar - März 2007				
	Ankünfte		Übernachtungen		durchschnittliche Aufenthaltsdauer	Ankünfte		Übernachtungen		durchschnittliche Aufenthaltsdauer
	insgesamt	Veränderung gegenüber dem Vorjahresmonat	insgesamt	Veränderung gegenüber dem Vorjahresmonat		insgesamt	Veränderung gegenüber dem Vorjahreszeitraum	insgesamt	Veränderung gegenüber dem Vorjahreszeitraum	
	Anzahl	%	Anzahl	%	Tage	Anzahl	%	Anzahl	%	Tage
<b>Mineral-, Moor-, Sole- und Thermalbäder</b>										
Bundesrepublik Deutschland	12 212	1,5	103 685	2,8	8,5	31 893	1,1	272 664	1,5	8,5
anderer Wohnsitz	319	5,3	1 015	74,4	3,2	733	0,8	1 999	61,6	2,7
<b>Zusammen</b>	<b>12 531</b>	<b>1,6</b>	<b>104 700</b>	<b>3,2</b>	<b>8,4</b>	<b>32 626</b>	<b>1,1</b>	<b>274 663</b>	<b>1,7</b>	<b>8,4</b>
<b>Orte mit Kurbetrieb</b>										
Bundesrepublik Deutschland	2 094	2,2	26 892	3,9	12,8	5 447	2,9	72 140	6,3	13,2
anderer Wohnsitz	16	100,0	169	X	10,6	28	115,4	188	X	6,7
<b>Zusammen</b>	<b>2 110</b>	<b>2,6</b>	<b>27 061</b>	<b>4,5</b>	<b>12,8</b>	<b>5 475</b>	<b>3,2</b>	<b>72 328</b>	<b>6,6</b>	<b>13,2</b>
<b>Heilklimatische Kurorte</b>										
Bundesrepublik Deutschland	2 916	18,7	15 592	10,1	5,3	10 554	3,1	52 235	2,7	4,9
anderer Wohnsitz	23	187,5	27	35,0	1,2	49	12,5	85	47,2	1,7
<b>Zusammen</b>	<b>2 939</b>	<b>19,2</b>	<b>15 619</b>	<b>10,1</b>	<b>5,3</b>	<b>10 603</b>	<b>3,1</b>	<b>52 320</b>	<b>2,9</b>	<b>4,9</b>
<b>Kneippkurorte</b>										
Bundesrepublik Deutschland	1 987	6,9	16 128	5,7	8,1	5 943	15,8	43 197	5,2	7,3
anderer Wohnsitz	15	200,0	19	280,0	1,3	42	10,6	98	13,3	2,3
<b>Zusammen</b>	<b>2 002</b>	<b>6,4</b>	<b>16 147</b>	<b>5,8</b>	<b>8,1</b>	<b>5 985</b>	<b>15,7</b>	<b>43 295</b>	<b>5,2</b>	<b>7,2</b>
<b>Heilbäder zusammen</b>										
Bundesrepublik Deutschland	19 209	2,8	162 297	3,9	8,4	53 837	1,7	440 236	1,0	8,2
anderer Wohnsitz	373	15,1	1 230	98,7	3,3	852	0,4	2 370	54,8	2,8
<b>Zusammen</b>	<b>19 582</b>	<b>3,1</b>	<b>163 527</b>	<b>4,3</b>	<b>8,4</b>	<b>54 689</b>	<b>1,7</b>	<b>442 606</b>	<b>1,2</b>	<b>8,1</b>
<b>Luftkurorte</b>										
Bundesrepublik Deutschland	17 051	1,4	46 074	9,5	2,7	57 285	12,8	186 609	15,9	3,3
anderer Wohnsitz	203	11,4	783	10,1	3,9	1 000	2,6	4 383	7,9	4,4
<b>Zusammen</b>	<b>17 254</b>	<b>1,5</b>	<b>46 857</b>	<b>9,5</b>	<b>2,7</b>	<b>58 285</b>	<b>12,6</b>	<b>190 992</b>	<b>15,5</b>	<b>3,3</b>
<b>Erholungsorte</b>										
Bundesrepublik Deutschland	16 551	4,4	38 950	5,5	2,4	58 282	10,7	159 527	14,3	2,7
anderer Wohnsitz	408	63,9	1 735	211,5	4,3	1 502	27,6	5 428	85,8	3,6
<b>Zusammen</b>	<b>16 959</b>	<b>5,3</b>	<b>40 685</b>	<b>8,6</b>	<b>2,4</b>	<b>59 784</b>	<b>10,0</b>	<b>164 955</b>	<b>12,7</b>	<b>2,8</b>
<b>Sonstige Gemeinden</b>										
Bundesrepublik Deutschland	145 921	6,6	289 086	6,6	2,0	366 705	3,4	769 653	2,9	2,1
anderer Wohnsitz	11 096	10,6	24 273	9,2	2,2	26 704	10,6	60 890	16,3	2,3
<b>Zusammen</b>	<b>157 017</b>	<b>6,9</b>	<b>313 359</b>	<b>6,8</b>	<b>2,0</b>	<b>393 409</b>	<b>3,9</b>	<b>830 543</b>	<b>3,8</b>	<b>2,1</b>
<b>Gemeindegruppen zusammen</b>										
Bundesrepublik Deutschland	198 732	5,3	536 407	4,1	2,7	536 109	0,8	1 556 025	2,3	2,9
anderer Wohnsitz	12 080	11,5	28 021	15,5	2,3	30 058	10,7	73 071	20,0	2,4
<b>Insgesamt</b>	<b>210 812</b>	<b>5,7</b>	<b>564 428</b>	<b>4,6</b>	<b>2,7</b>	<b>566 167</b>	<b>0,2</b>	<b>1 629 096</b>	<b>1,4</b>	<b>2,9</b>

**6. Ankünfte, Übernachtungen und Aufenthaltsdauer der Gäste in Beherbergungsstätten nach Kreisen und zusammengefassten Gästegruppen (ohne Camping)**

Kreisfreie Stadt Landkreis Land ----- Ständiger Wohnsitz der Gäste	März 2007					Januar - März 2007				
	Ankünfte		Übernachtungen		durchschnittliche Aufenthaltsdauer	Ankünfte		Übernachtungen		durchschnittliche Aufenthaltsdauer
	insgesamt	Veränderung gegenüber dem Vorjahresmonat	insgesamt	Veränderung gegenüber dem Vorjahresmonat		insgesamt	Veränderung gegenüber dem Vorjahreszeitraum	insgesamt	Veränderung gegenüber dem Vorjahreszeitraum	
	Anzahl	%	Anzahl	%	Tage	Anzahl	%	Anzahl	%	Tage
<b>Stadt Erfurt</b>										
Bundesrepublik Deutschland	28 589	17,8	45 610	12,0	1,6	66 659	5,0	110 072	0,0	1,7
anderer Wohnsitz	2 338	18,8	4 754	3,3	2,0	5 370	24,6	11 451	10,3	2,1
<b>Zusammen</b>	<b>30 927</b>	<b>17,8</b>	<b>50 364</b>	<b>11,1</b>	<b>1,6</b>	<b>72 029</b>	<b>6,2</b>	<b>121 523</b>	<b>0,9</b>	<b>1,7</b>
<b>Stadt Gera</b>										
Bundesrepublik Deutschland	5 747	3,3 -	11 439	12,6	2,0	15 418	9,1	30 435	19,7	2,0
anderer Wohnsitz	611	4,1 -	1 038	0,5 -	1,7	1 561	24,1	2 758	33,5	1,8
<b>Zusammen</b>	<b>6 358</b>	<b>3,4 -</b>	<b>12 477</b>	<b>11,4</b>	<b>2,0</b>	<b>16 979</b>	<b>10,3</b>	<b>33 193</b>	<b>20,7</b>	<b>2,0</b>
<b>Stadt Jena</b>										
Bundesrepublik Deutschland	10 054	5,5	17 964	1,8	1,8	25 005	7,2	45 489	7,0	1,8
anderer Wohnsitz	1 536	19,2 -	4 438	23,6 -	2,9	3 586	15,4 -	10 267	9,8 -	2,9
<b>Zusammen</b>	<b>11 590</b>	<b>1,4</b>	<b>22 402</b>	<b>4,5 -</b>	<b>1,9</b>	<b>28 591</b>	<b>3,7</b>	<b>55 756</b>	<b>3,4</b>	<b>2,0</b>
<b>Stadt Suhl</b>										
Bundesrepublik Deutschland	5 325	3,0 -	11 469	3,9 -	2,2	18 375	5,5 -	53 504	7,1 -	2,9
anderer Wohnsitz	286	46,7	1 043	87,6	3,6	750	7,8	2 931	40,2	3,9
<b>Zusammen</b>	<b>5 611</b>	<b>1,3 -</b>	<b>12 512</b>	<b>0,1</b>	<b>2,2</b>	<b>19 125</b>	<b>5,1 -</b>	<b>56 435</b>	<b>5,4 -</b>	<b>3,0</b>
<b>Stadt Weimar</b>										
Bundesrepublik Deutschland	19 097	8,2	35 289	7,2	1,8	42 876	8,4	79 887	8,4	1,9
anderer Wohnsitz	2 330	34,1	5 090	64,3	2,2	4 387	9,2	9 029	25,4	2,1
<b>Zusammen</b>	<b>21 427</b>	<b>10,5</b>	<b>40 379</b>	<b>12,1</b>	<b>1,9</b>	<b>47 263</b>	<b>8,5</b>	<b>88 916</b>	<b>9,9</b>	<b>1,9</b>
<b>Stadt Eisenach</b>										
Bundesrepublik Deutschland	10 463	2,1 -	17 633	4,5 -	1,7	25 292	2,2	42 985	6,0 -	1,7
anderer Wohnsitz	840	26,1 -	1 723	21,3 -	2,1	2 343	8,9 -	6 552	27,7	2,8
<b>Zusammen</b>	<b>11 303</b>	<b>4,4 -</b>	<b>19 356</b>	<b>6,3 -</b>	<b>1,7</b>	<b>27 635</b>	<b>1,1</b>	<b>49 537</b>	<b>2,6 -</b>	<b>1,8</b>
<b>Eichsfeld</b>										
Bundesrepublik Deutschland	5 428	10,6	18 602	11,7	3,4	12 951	12,9	47 132	10,0	3,6
anderer Wohnsitz	196	62,0	416	3,0	2,1	575	99,7	1 361	75,4	2,4
<b>Zusammen</b>	<b>5 624</b>	<b>11,9</b>	<b>19 018</b>	<b>11,5</b>	<b>3,4</b>	<b>13 526</b>	<b>15,0</b>	<b>48 493</b>	<b>11,2</b>	<b>3,6</b>
<b>Nordhausen</b>										
Bundesrepublik Deutschland	4 562	18,2	10 930	0,8	2,4	11 705	17,0	29 138	13,0	2,5
anderer Wohnsitz	218	156,5	509	145,9	2,3	450	29,7	1 089	45,4	2,4
<b>Zusammen</b>	<b>4 780</b>	<b>21,2</b>	<b>11 439</b>	<b>3,6</b>	<b>2,4</b>	<b>12 155</b>	<b>17,4</b>	<b>30 227</b>	<b>13,9</b>	<b>2,5</b>
<b>Wartburgkreis</b>										
Bundesrepublik Deutschland	6 106	11,3	49 059	7,6	8,0	15 656	5,9	131 875	8,3	8,4
anderer Wohnsitz	166	159,4	227	99,1	1,4	333	6,2 -	606	13,1 -	1,8
<b>Zusammen</b>	<b>6 272</b>	<b>13,0</b>	<b>49 286</b>	<b>7,8</b>	<b>7,9</b>	<b>15 989</b>	<b>5,6</b>	<b>132 481</b>	<b>8,1</b>	<b>8,3</b>
<b>Unstrut-Hainich-Kreis</b>										
Bundesrepublik Deutschland	5 560	17,7	21 652	12,9	3,9	13 314	9,3	56 764	11,8	4,3
anderer Wohnsitz	102	4,1	242	58,2	2,4	366	1,4	864	35,4	2,4
<b>Zusammen</b>	<b>5 662</b>	<b>17,4</b>	<b>21 894</b>	<b>13,2</b>	<b>3,9</b>	<b>13 680</b>	<b>9,0</b>	<b>57 628</b>	<b>12,1</b>	<b>4,2</b>
<b>Kyffhäuserkreis</b>										
Bundesrepublik Deutschland	4 524	10,6	17 776	15,6	3,9	10 373	7,7	42 887	5,2	4,1
anderer Wohnsitz	124	19,5 -	300	16,2 -	2,4	263	1,9 -	588	6,3	2,2
<b>Zusammen</b>	<b>4 648</b>	<b>9,5</b>	<b>18 076</b>	<b>14,9</b>	<b>3,9</b>	<b>10 636</b>	<b>7,5</b>	<b>43 475</b>	<b>5,2</b>	<b>4,1</b>
<b>Schmalkalden-Meiningen</b>										
Bundesrepublik Deutschland	16 675	1,4 -	38 352	12,7 -	2,3	57 213	13,7 -	165 720	19,2 -	2,9
anderer Wohnsitz	291	3,0 -	935	9,5	3,2	1 431	20,5	5 442	20,1	3,8
<b>Zusammen</b>	<b>16 966</b>	<b>1,5 -</b>	<b>39 287</b>	<b>12,2 -</b>	<b>2,3</b>	<b>58 644</b>	<b>13,1 -</b>	<b>171 162</b>	<b>18,3 -</b>	<b>2,9</b>

Noch: 6. Ankünfte, Übernachtungen und Aufenthaltsdauer der Gäste in Beherbergungsstätten nach Kreisen und zusammengefassten Gästegruppen (ohne Camping)

Kreisfreie Stadt Landkreis Land ----- Ständiger Wohnsitz der Gäste	März 2007					Januar - März 2007				
	Ankünfte		Übernachtungen		durchschnittliche Aufenthaltsdauer	Ankünfte		Übernachtungen		durchschnittliche Aufenthaltsdauer
	insgesamt	Veränderung gegenüber dem Vorjahresmonat	insgesamt	Veränderung gegenüber dem Vorjahresmonat		insgesamt	Veränderung gegenüber dem Vorjahreszeitraum	insgesamt	Veränderung gegenüber dem Vorjahreszeitraum	
	Anzahl	%	Anzahl	%	Tage	Anzahl	%	Anzahl	%	Tage
<b>Gotha</b>										
Bundesrepublik Deutschland	17 580	6,5	52 330	5,8	3,0	50 088	4,9 -	156 873	3,3 -	3,1
anderer Wohnsitz	567	10,5	1 498	30,5	2,6	1 555	7,0	3 654	9,7	2,3
<b>Zusammen</b>	<b>18 147</b>	<b>6,6</b>	<b>53 828</b>	<b>6,3</b>	<b>3,0</b>	<b>51 643</b>	<b>4,6 -</b>	<b>160 527</b>	<b>3,0 -</b>	<b>3,1</b>
<b>Sömmerda</b>										
Bundesrepublik Deutschland	1 944	14,6	3 362	13,4	1,7	5 389	18,5	10 006	28,8	1,9
anderer Wohnsitz	32	10,3	108	6,1 -	3,4	97	1,0	384	10,5 -	4,0
<b>Zusammen</b>	<b>1 976</b>	<b>14,5</b>	<b>3 470</b>	<b>12,7</b>	<b>1,8</b>	<b>5 486</b>	<b>18,2</b>	<b>10 390</b>	<b>26,7</b>	<b>1,9</b>
<b>Hildburghausen</b>										
Bundesrepublik Deutschland	7 159	0,7	35 797	6,8	5,0	27 271	4,2 -	121 707	3,4 -	4,5
anderer Wohnsitz	74	6,3 -	260	23,5 -	3,5	239	10,2 -	852	3,3 -	3,6
<b>Zusammen</b>	<b>7 233</b>	<b>0,7</b>	<b>36 057</b>	<b>6,5</b>	<b>5,0</b>	<b>27 510</b>	<b>4,2 -</b>	<b>122 559</b>	<b>3,4 -</b>	<b>4,5</b>
<b>Ilm-Kreis</b>										
Bundesrepublik Deutschland	7 915	5,8	16 281	1,4	2,1	26 228	10,6 -	67 991	10,9 -	2,6
anderer Wohnsitz	381	58,1	1 319	198,4	3,5	1 149	15,9	3 639	59,2	3,2
<b>Zusammen</b>	<b>8 296</b>	<b>7,5</b>	<b>17 600</b>	<b>6,7</b>	<b>2,1</b>	<b>27 377</b>	<b>9,7 -</b>	<b>71 630</b>	<b>8,9 -</b>	<b>2,6</b>
<b>Weimarer Land</b>										
Bundesrepublik Deutschland	10 034	4,8	38 494	4,3	3,8	25 899	8,9	97 761	4,2	3,8
anderer Wohnsitz	392	17,0	725	3,9	1,8	1 235	49,3	2 655	57,3	2,1
<b>Zusammen</b>	<b>10 426</b>	<b>5,2</b>	<b>39 219</b>	<b>4,3</b>	<b>3,8</b>	<b>27 134</b>	<b>10,3</b>	<b>100 416</b>	<b>5,1</b>	<b>3,7</b>
<b>Sonneberg</b>										
Bundesrepublik Deutschland	2 523	5,8 -	7 067	17,3	2,8	9 074	21,4 -	26 823	17,7 -	3,0
anderer Wohnsitz	74	27,6	169	36,3	2,3	215	25,0	603	65,7	2,8
<b>Zusammen</b>	<b>2 597</b>	<b>5,0 -</b>	<b>7 236</b>	<b>17,7</b>	<b>2,8</b>	<b>9 289</b>	<b>20,8 -</b>	<b>27 426</b>	<b>16,8 -</b>	<b>3,0</b>
<b>Saalfeld-Rudolstadt</b>										
Bundesrepublik Deutschland	8 692	11,4 -	24 771	3,5 -	2,8	23 652	13,6 -	70 858	12,3 -	3,0
anderer Wohnsitz	173	3,0	566	55,5	3,3	393	29,1 -	1 092	10,8 -	2,8
<b>Zusammen</b>	<b>8 865</b>	<b>11,2 -</b>	<b>25 337</b>	<b>2,7 -</b>	<b>2,9</b>	<b>24 045</b>	<b>13,9 -</b>	<b>71 950</b>	<b>12,3 -</b>	<b>3,0</b>
<b>Saale-Holzland-Kreis</b>										
Bundesrepublik Deutschland	6 635	1,9	27 220	1,9 -	4,1	17 348	0,0	75 538	1,1 -	4,4
anderer Wohnsitz	386	8,7 -	539	19,1 -	1,4	1 272	7,8 -	2 171	12,5	1,7
<b>Zusammen</b>	<b>7 021</b>	<b>1,3</b>	<b>27 759</b>	<b>2,3 -</b>	<b>4,0</b>	<b>18 620</b>	<b>0,6 -</b>	<b>77 709</b>	<b>0,7 -</b>	<b>4,2</b>
<b>Saale-Orla-Kreis</b>										
Bundesrepublik Deutschland	6 054	6,5	19 968	9,1	3,3	15 778	7,7 -	51 977	6,9 -	3,3
anderer Wohnsitz	484	53,2	1 008	168,1	2,1	1 531	85,6	2 479	114,3	1,6
<b>Zusammen</b>	<b>6 538</b>	<b>9,0</b>	<b>20 976</b>	<b>12,3</b>	<b>3,2</b>	<b>17 309</b>	<b>3,5 -</b>	<b>54 456</b>	<b>4,5 -</b>	<b>3,1</b>
<b>Greiz</b>										
Bundesrepublik Deutschland	4 437	1,5	8 929	9,9	2,0	11 657	10,2	22 808	16,2	2,0
anderer Wohnsitz	165	4,4	423	38,7	2,6	460	43,3	1 412	113,9	3,1
<b>Zusammen</b>	<b>4 602</b>	<b>1,6</b>	<b>9 352</b>	<b>10,9</b>	<b>2,0</b>	<b>12 117</b>	<b>11,2</b>	<b>24 220</b>	<b>19,4</b>	<b>2,0</b>
<b>Altenburger Land</b>										
Bundesrepublik Deutschland	3 629	2,5 -	6 413	8,9 -	1,8	8 888	3,7	17 795	4,9 -	2,0
anderer Wohnsitz	314	170,7	691	126,6	2,2	497	38,1	1 192	58,9	2,4
<b>Zusammen</b>	<b>3 943</b>	<b>2,7</b>	<b>7 104</b>	<b>3,3 -</b>	<b>1,8</b>	<b>9 385</b>	<b>5,0</b>	<b>18 987</b>	<b>2,4 -</b>	<b>2,0</b>
<b>Thüringen</b>										
Bundesrepublik Deutschland	198 732	5,3	536 407	4,1	2,7	536 109	0,8 -	1 556 025	2,3 -	2,9
anderer Wohnsitz	12 080	11,5	28 021	15,5	2,3	30 058	10,7	73 071	20,0	2,4
<b>Insgesamt</b>	<b>210 812</b>	<b>5,7</b>	<b>564 428</b>	<b>4,6</b>	<b>2,7</b>	<b>566 167</b>	<b>0,2 -</b>	<b>1 629 096</b>	<b>1,4 -</b>	<b>2,9</b>

**7. Ankünfte, Übernachtungen und Aufenthaltsdauer der Gäste in Beherbergungsstätten  
nach Kreisen, ausgewählten Betriebsarten und zusammengefassten Gästegruppen (ohne Camping)**

Kreisfreie Stadt Landkreis ----- Betriebsart ----- Ständiger Wohnsitz der Gäste	März 2007					Januar - März 2007				
	Ankünfte		Übernachtungen		durchschnittliche Aufenthaltsdauer	Ankünfte		Übernachtungen		durchschnittliche Aufenthaltsdauer
	insgesamt	Veränderung gegenüber dem Vorjahresmonat	insgesamt	Veränderung gegenüber dem Vorjahresmonat		insgesamt	Veränderung gegenüber dem Vorjahreszeitraum	insgesamt	Veränderung gegenüber dem Vorjahreszeitraum	
	Anzahl	%	Anzahl	%	Tage	Anzahl	%	Anzahl	%	Tage
<b>Stadt Erfurt</b>										
<b>Hotellerie</b>										
Bundesrepublik Deutschland	25 248	15,0	38 400	10,0	1,5	59 738	2,7	94 554	2,4 -	1,6
anderer Wohnsitz	2 164	16,3	4 307	1,4	2,0	5 031	22,4	10 444	6,4	2,1
<b>Zusammen</b>	<b>27 412</b>	<b>15,1</b>	<b>42 707</b>	<b>9,1</b>	<b>1,6</b>	<b>64 769</b>	<b>4,0</b>	<b>104 998</b>	<b>1,6 -</b>	<b>1,6</b>
darunter										
Hotels										
Bundesrepublik Deutschland	21 083	23,2	31 167	14,2	1,5	49 956	9,9	77 280	2,3	1,5
anderer Wohnsitz	1 928	25,8	3 868	12,1	2,0	4 478	37,0	9 365	24,6	2,1
<b>Zusammen</b>	<b>23 011</b>	<b>23,4</b>	<b>35 035</b>	<b>13,9</b>	<b>1,5</b>	<b>54 434</b>	<b>11,7</b>	<b>86 645</b>	<b>4,3</b>	<b>1,6</b>
Gasthöfe										
Bundesrepublik Deutschland	882	13,8	1 392	23,5	1,6	2 166	0,7 -	3 655	9,0	1,7
anderer Wohnsitz	5	86,5 -	5	90,2 -	1,0	57	38,7 -	172	57,3 -	3,0
<b>Zusammen</b>	<b>887</b>	<b>9,2</b>	<b>1 397</b>	<b>18,6</b>	<b>1,6</b>	<b>2 223</b>	<b>2,2 -</b>	<b>3 827</b>	<b>1,9</b>	<b>1,7</b>
<b>Stadt Gera</b>										
<b>Hotellerie</b>										
Bundesrepublik Deutschland	5 663	1,8 -	11 145	15,9	2,0	15 319	10,3	30 096	21,5	2,0
anderer Wohnsitz	611	4,1 -	1 038	0,5 -	1,7	1 561	24,1	2 758	33,5	1,8
<b>Zusammen</b>	<b>6 274</b>	<b>2,0 -</b>	<b>12 183</b>	<b>14,3</b>	<b>1,9</b>	<b>16 880</b>	<b>11,4</b>	<b>32 854</b>	<b>22,4</b>	<b>1,9</b>
darunter										
Hotels										
Bundesrepublik Deutschland	4 256	2,0 -	8 066	17,5	1,9	11 176	7,8	20 979	18,5	1,9
anderer Wohnsitz	554	5,7	946	9,0	1,7	1 373	28,9	2 352	33,8	1,7
<b>Zusammen</b>	<b>4 810</b>	<b>1,2 -</b>	<b>9 012</b>	<b>16,6</b>	<b>1,9</b>	<b>12 549</b>	<b>9,8</b>	<b>23 331</b>	<b>19,9</b>	<b>1,9</b>
Gasthöfe										
Bundesrepublik Deutschland	344	16,6	774	15,7	2,3	954	22,5	2 277	36,9	2,4
anderer Wohnsitz	2	0,0	2	88,9 -	1,0	14	61,1 -	30	68,4 -	2,1
<b>Zusammen</b>	<b>346</b>	<b>16,5</b>	<b>776</b>	<b>13,0</b>	<b>2,2</b>	<b>968</b>	<b>18,8</b>	<b>2 307</b>	<b>31,2</b>	<b>2,4</b>
<b>Stadt Jena</b>										
<b>Hotellerie</b>										
Bundesrepublik Deutschland	9 422	5,5	16 263	1,0	1,7	23 667	6,5	42 553	6,8	1,8
anderer Wohnsitz	1 441	18,7 -	4 310	18,5 -	3,0	3 453	15,9 -	10 061	7,2 -	2,9
<b>Zusammen</b>	<b>10 863</b>	<b>1,5</b>	<b>20 573</b>	<b>3,8 -</b>	<b>1,9</b>	<b>27 120</b>	<b>3,0</b>	<b>52 614</b>	<b>3,8</b>	<b>1,9</b>
darunter										
Hotels										
Bundesrepublik Deutschland	6 717	2,2	11 715	2,3 -	1,7	16 577	2,4	30 736	3,7	1,9
anderer Wohnsitz	1 174	23,3 -	3 406	28,5 -	2,9	2 877	19,0 -	7 978	16,0 -	2,8
<b>Zusammen</b>	<b>7 891</b>	<b>2,6 -</b>	<b>15 121</b>	<b>9,7 -</b>	<b>1,9</b>	<b>19 454</b>	<b>1,4 -</b>	<b>38 714</b>	<b>1,1 -</b>	<b>2,0</b>
Gasthöfe										
Bundesrepublik Deutschland	1 218	30,0	2 015	28,6	1,7	2 809	16,7	4 536	15,7	1,6
anderer Wohnsitz	98	22,5	502	180,4	5,1	195	10,8	1 157	152,1	5,9
<b>Zusammen</b>	<b>1 316</b>	<b>29,4</b>	<b>2 517</b>	<b>44,2</b>	<b>1,9</b>	<b>3 004</b>	<b>16,3</b>	<b>5 693</b>	<b>30,0</b>	<b>1,9</b>

Noch: 7. Ankünfte, Übernachtungen und Aufenthaltsdauer der Gäste in Beherbergungsstätten  
nach Kreisen, ausgewählten Betriebsarten und zusammengefassten Gästegruppen (ohne Camping)

Kreisfreie Stadt Landkreis ----- Betriebsart ----- Ständiger Wohnsitz der Gäste	März 2007					Januar - März 2007				
	Ankünfte		Übernachtungen		durchschnittliche Aufenthaltsdauer	Ankünfte		Übernachtungen		durchschnittliche Aufenthaltsdauer
	insgesamt	Veränderung gegenüber dem Vorjahresmonat	insgesamt	Veränderung gegenüber dem Vorjahresmonat		insgesamt	Veränderung gegenüber dem Vorjahreszeitraum	insgesamt	Veränderung gegenüber dem Vorjahreszeitraum	
	Anzahl	%	Anzahl	%	Tage	Anzahl	%	Anzahl	%	Tage
<b>Stadt Suhl</b>										
<b>Hotellerie</b>										
Bundesrepublik Deutschland	5 300	1,2 -	11 269	1,8 -	2,1	18 065	3,8 -	52 068	5,7 -	2,9
anderer Wohnsitz	254	30,3	529	4,9 -	2,1	682	0,9	1 723	12,5 -	2,5
<b>Zusammen</b>	<b>5 554</b>	<b>0,1 -</b>	<b>11 798</b>	<b>2,0 -</b>	<b>2,1</b>	<b>18 747</b>	<b>3,6 -</b>	<b>53 791</b>	<b>6,0 -</b>	<b>2,9</b>
darunter										
Hotels										
Bundesrepublik Deutschland	4 869	3,0 -	10 361	3,9 -	2,1	16 796	3,6 -	48 726	6,3 -	2,9
anderer Wohnsitz	245	28,9	488	8,6 -	2,0	665	0,2 -	1 643	15,1 -	2,5
<b>Zusammen</b>	<b>5 114</b>	<b>1,9 -</b>	<b>10 849</b>	<b>4,1 -</b>	<b>2,1</b>	<b>17 461</b>	<b>3,5 -</b>	<b>50 369</b>	<b>6,6 -</b>	<b>2,9</b>
Gasthöfe										
Bundesrepublik Deutschland	124	0,8	379	24,7	3,1	498	3,7 -	1 795	8,5	3,6
anderer Wohnsitz	2	0,0	10	0,0	5,0	2	0,0	10	0,0	5,0
<b>Zusammen</b>	<b>126</b>	<b>0,8</b>	<b>389</b>	<b>23,9</b>	<b>3,1</b>	<b>500</b>	<b>3,7 -</b>	<b>1 805</b>	<b>8,4</b>	<b>3,6</b>
<b>Stadt Weimar</b>										
<b>Hotellerie</b>										
Bundesrepublik Deutschland	15 294	11,0	27 221	14,0	1,8	33 519	13,5	60 140	15,8	1,8
anderer Wohnsitz	1 678	36,3	3 129	54,4	1,9	3 327	3,1	5 956	8,8	1,8
<b>Zusammen</b>	<b>16 972</b>	<b>13,1</b>	<b>30 350</b>	<b>17,2</b>	<b>1,8</b>	<b>36 846</b>	<b>12,5</b>	<b>66 096</b>	<b>15,1</b>	<b>1,8</b>
darunter										
Hotels										
Bundesrepublik Deutschland	10 504	6,8	18 643	13,6	1,8	23 704	13,5	41 950	16,6	1,8
anderer Wohnsitz	1 055	34,1	1 981	56,0	1,9	1 876	16,1 -	3 586	9,5 -	1,9
<b>Zusammen</b>	<b>11 559</b>	<b>8,8</b>	<b>20 624</b>	<b>16,6</b>	<b>1,8</b>	<b>25 580</b>	<b>10,6</b>	<b>45 536</b>	<b>14,1</b>	<b>1,8</b>
Gasthöfe										
Bundesrepublik Deutschland	226	123,8	393	171,0	1,7	592	8,2	1 008	4,1	1,7
anderer Wohnsitz	17	X	25	X	1,5	17	X	25	X	1,5
<b>Zusammen</b>	<b>243</b>	<b>140,6</b>	<b>418</b>	<b>188,3</b>	<b>1,7</b>	<b>609</b>	<b>11,3</b>	<b>1 033</b>	<b>6,7</b>	<b>1,7</b>
<b>Stadt Eisenach</b>										
<b>Hotellerie</b>										
Bundesrepublik Deutschland	9 308	5,9 -	15 383	8,5 -	1,7	23 049	1,7	38 646	5,9 -	1,7
anderer Wohnsitz	785	26,0 -	1 620	21,8 -	2,1	2 242	9,3 -	6 396	28,4	2,9
<b>Zusammen</b>	<b>10 093</b>	<b>7,9 -</b>	<b>17 003</b>	<b>9,9 -</b>	<b>1,7</b>	<b>25 291</b>	<b>0,6</b>	<b>45 042</b>	<b>2,2 -</b>	<b>1,8</b>
darunter										
Hotels										
Bundesrepublik Deutschland	8 117	4,0 -	13 390	6,0 -	1,6	20 087	5,1	33 590	2,6 -	1,7
anderer Wohnsitz	648	25,8 -	1 140	9,5 -	1,8	1 896	6,6 -	3 451	12,6	1,8
<b>Zusammen</b>	<b>8 765</b>	<b>6,0 -</b>	<b>14 530</b>	<b>6,3 -</b>	<b>1,7</b>	<b>21 983</b>	<b>4,0</b>	<b>37 041</b>	<b>1,4 -</b>	<b>1,7</b>
Gasthöfe										
Bundesrepublik Deutschland	328	14,6 -	513	29,1 -	1,6	800	23,3 -	1 391	25,8 -	1,7
anderer Wohnsitz	8	57,9 -	20	37,5 -	2,5	20	57,4 -	39	55,2 -	2,0
<b>Zusammen</b>	<b>336</b>	<b>16,6 -</b>	<b>533</b>	<b>29,5 -</b>	<b>1,6</b>	<b>820</b>	<b>24,8 -</b>	<b>1 430</b>	<b>27,1 -</b>	<b>1,7</b>

Noch: 7. Ankünfte, Übernachtungen und Aufenthaltsdauer der Gäste in Beherbergungsstätten  
nach Kreisen, ausgewählten Betriebsarten und zusammengefassten Gästegruppen (ohne Camping)

Kreisfreie Stadt Landkreis ----- Betriebsart ----- Ständiger Wohnsitz der Gäste	März 2007					Januar - März 2007				
	Ankünfte		Übernachtungen		durch- schnitt- liche Aufent- halts- dauer	Ankünfte		Übernachtungen		durch- schnitt- liche Aufent- halts- dauer
	insgesamt	Veränderung gegenüber dem Vorjahres- monat	insgesamt	Veränderung gegenüber dem Vorjahres- monat		insgesamt	Veränderung gegenüber dem Vorjahres- zeitraum	insgesamt	Veränderung gegenüber dem Vorjahres- zeitraum	
	Anzahl	%	Anzahl	%	Tage	Anzahl	%	Anzahl	%	Tage
<b>Eichsfeld</b>										
<b>Hotellerie</b>										
Bundesrepublik Deutschland	3 323	1,3 -	6 131	11,7	1,8	8 294	8,3	15 623	17,9	1,9
anderer Wohnsitz	181	50,8	362	8,1 -	2,0	551	94,0	1 260	71,0	2,3
<b>Zusammen</b>	<b>3 504</b>	<b>0,5</b>	<b>6 493</b>	<b>10,4</b>	<b>1,9</b>	<b>8 845</b>	<b>11,4</b>	<b>16 883</b>	<b>20,7</b>	<b>1,9</b>
darunter										
Hotels										
Bundesrepublik Deutschland	2 670	3,9 -	4 821	14,5	1,8	6 717	8,6	12 529	20,9	1,9
anderer Wohnsitz	167	51,8	343	55,9	2,1	518	112,3	1 209	162,3	2,3
<b>Zusammen</b>	<b>2 837</b>	<b>1,8 -</b>	<b>5 164</b>	<b>16,6</b>	<b>1,8</b>	<b>7 235</b>	<b>12,5</b>	<b>13 738</b>	<b>27,0</b>	<b>1,9</b>
Gasthöfe										
Bundesrepublik Deutschland	591	20,9	1 181	9,8	2,0	1 442	18,4	2 803	16,5	1,9
anderer Wohnsitz	1	87,5 -	3	98,3 -	3,0	1	93,7 -	3	98,7 -	3,0
<b>Zusammen</b>	<b>592</b>	<b>19,1</b>	<b>1 184</b>	<b>5,1 -</b>	<b>2,0</b>	<b>1 443</b>	<b>16,9</b>	<b>2 806</b>	<b>6,0</b>	<b>1,9</b>
<b>Sonstiges Beherbergungsgewerbe</b>										
Bundesrepublik Deutschland	1 372	24,5	3 564	23,7	2,6	3 154	17,8	7 925	10,9	2,5
anderer Wohnsitz	13	X	39	X	3,0	19	X	60	X	3,2
<b>Zusammen</b>	<b>1 385</b>	<b>25,7</b>	<b>3 603</b>	<b>25,1</b>	<b>2,6</b>	<b>3 173</b>	<b>18,5</b>	<b>7 985</b>	<b>11,8</b>	<b>2,5</b>
darunter										
Ferienzentren, Ferienhäuser und -wohnungen										
Bundesrepublik Deutschland	20	9,1 -	44	52,2 -	2,2	51	1,9 -	149	46,6 -	2,9
anderer Wohnsitz	-	-	-	-	-	2	X	14	X	7,0
<b>Zusammen</b>	<b>20</b>	<b>9,1 -</b>	<b>44</b>	<b>52,2 -</b>	<b>2,2</b>	<b>53</b>	<b>1,9</b>	<b>163</b>	<b>41,6 -</b>	<b>3,1</b>
<b>Vorsorge- u. Rehabilitationskliniken</b>										
Bundesrepublik Deutschland	733	67,4	8 907	7,5	12,2	1 503	32,1	23 584	5,1	15,7
anderer Wohnsitz	2	100,0	15	50,0	7,5	5	25,0	41	5,1	8,2
<b>Zusammen</b>	<b>735</b>	<b>67,4</b>	<b>8 922</b>	<b>7,6</b>	<b>12,1</b>	<b>1 508</b>	<b>32,0</b>	<b>23 625</b>	<b>5,1</b>	<b>15,7</b>
<b>Nordhausen</b>										
<b>Hotellerie</b>										
Bundesrepublik Deutschland	3 616	17,7	8 108	33,2	2,2	9 624	13,5	22 150	19,1	2,3
anderer Wohnsitz	141	78,5	302	53,3	2,1	351	9,0	847	20,1	2,4
<b>Zusammen</b>	<b>3 757</b>	<b>19,2</b>	<b>8 410</b>	<b>33,8</b>	<b>2,2</b>	<b>9 975</b>	<b>13,3</b>	<b>22 997</b>	<b>19,1</b>	<b>2,3</b>
darunter										
Hotels										
Bundesrepublik Deutschland	2 801	16,1	6 539	33,5	2,3	7 518	12,3	18 311	20,0	2,4
anderer Wohnsitz	78	X	104	60,0	1,3	195	129,4	383	67,2	2,0
<b>Zusammen</b>	<b>2 879</b>	<b>18,4</b>	<b>6 643</b>	<b>33,8</b>	<b>2,3</b>	<b>7 713</b>	<b>13,7</b>	<b>18 694</b>	<b>20,7</b>	<b>2,4</b>
Gasthöfe										
Bundesrepublik Deutschland	223	35,2	394	44,9	1,8	528	17,6	882	19,7	1,7
anderer Wohnsitz	6	0,0	6	33,3 -	1,0	6	45,5 -	6	62,5 -	1,0
<b>Zusammen</b>	<b>229</b>	<b>33,9</b>	<b>400</b>	<b>42,3</b>	<b>1,7</b>	<b>534</b>	<b>16,1</b>	<b>888</b>	<b>17,9</b>	<b>1,7</b>
<b>Wartburgkreis</b>										
<b>Hotellerie</b>										
Bundesrepublik Deutschland	4 316	20,6	8 514	23,1	2,0	10 544	8,0	20 770	5,9	2,0
anderer Wohnsitz	166	159,4	227	99,1	1,4	317	7,6 -	590	6,8 -	1,9
<b>Zusammen</b>	<b>4 482</b>	<b>23,0</b>	<b>8 741</b>	<b>24,3</b>	<b>2,0</b>	<b>10 861</b>	<b>7,5</b>	<b>21 360</b>	<b>5,5</b>	<b>2,0</b>
darunter										
Hotels										
Bundesrepublik Deutschland	2 612	22,5	5 281	27,6	2,0	6 594	6,8	13 085	5,9	2,0
anderer Wohnsitz	133	183,0	179	101,1	1,3	264	15,3	465	31,0	1,8
<b>Zusammen</b>	<b>2 745</b>	<b>25,9</b>	<b>5 460</b>	<b>29,1</b>	<b>2,0</b>	<b>6 858</b>	<b>7,1</b>	<b>13 550</b>	<b>6,6</b>	<b>2,0</b>

Noch: 7. Ankünfte, Übernachtungen und Aufenthaltsdauer der Gäste in Beherbergungsstätten nach Kreisen, ausgewählten Betriebsarten und zusammengefassten Gästegruppen (ohne Camping)

Kreisfreie Stadt Landkreis ----- Betriebsart ----- Ständiger Wohnsitz der Gäste	März 2007					Januar - März 2007				
	Ankünfte		Übernachtungen		durchschnittliche Aufenthaltsdauer	Ankünfte		Übernachtungen		durchschnittliche Aufenthaltsdauer
	insgesamt	Veränderung gegenüber dem Vorjahresmonat	insgesamt	Veränderung gegenüber dem Vorjahresmonat		insgesamt	Veränderung gegenüber dem Vorjahreszeitraum	insgesamt	Veränderung gegenüber dem Vorjahreszeitraum	
	Anzahl	%	Anzahl	%	Tage	Anzahl	%	Anzahl	%	Tage
Noch: Wartburgkreis										
Gasthöfe										
Bundesrepublik Deutschland	1 083	5,6	1 885	12,1	1,7	2 616	0,5	4 567	1,2	1,7
anderer Wohnsitz	12	33,3	25	78,6	2,1	25	51,0 -	90	15,1 -	3,6
<b>Zusammen</b>	<b>1 095</b>	<b>5,8</b>	<b>1 910</b>	<b>12,6</b>	<b>1,7</b>	<b>2 641</b>	<b>0,5 -</b>	<b>4 657</b>	<b>0,8</b>	<b>1,8</b>
Sonstiges Beherbergungsgewerbe										
Bundesrepublik Deutschland	252	33,9 -	792	12,2 -	3,1	788	6,3 -	2 402	26,2	3,0
anderer Wohnsitz	-	-	-	-	-	16	33,3	16	75,0 -	1,0
<b>Zusammen</b>	<b>252</b>	<b>33,9 -</b>	<b>792</b>	<b>12,2 -</b>	<b>3,1</b>	<b>804</b>	<b>5,7 -</b>	<b>2 418</b>	<b>22,9</b>	<b>3,0</b>
darunter										
Ferienzentren, Feriehäuser und -wohnungen										
Bundesrepublik Deutschland	136	27,7 -	441	9,3 -	3,2	422	3,9	1 581	41,3	3,7
anderer Wohnsitz	-	-	-	-	-	4	66,7 -	4	93,7 -	1,0
<b>Zusammen</b>	<b>136</b>	<b>27,7 -</b>	<b>441</b>	<b>9,3 -</b>	<b>3,2</b>	<b>426</b>	<b>1,9</b>	<b>1 585</b>	<b>34,0</b>	<b>3,7</b>
Vorsorge- u. Rehabilitationskliniken										
Bundesrepublik Deutschland	1 538	0,9	39 753	5,2	25,8	4 324	3,4	108 703	8,4	25,1
anderer Wohnsitz	-	-	-	-	-	-	-	-	-	-
<b>Zusammen</b>	<b>1 538</b>	<b>0,9</b>	<b>39 753</b>	<b>5,2</b>	<b>25,8</b>	<b>4 324</b>	<b>3,4</b>	<b>108 703</b>	<b>8,4</b>	<b>25,1</b>
Unstrut-Hainich-Kreis										
Hotellerie										
Bundesrepublik Deutschland	4 019	14,1	7 221	11,8	1,8	9 834	6,7	17 468	5,7	1,8
anderer Wohnsitz	96	3,2	153	3,4	1,6	260	14,5 -	454	13,9 -	1,7
<b>Zusammen</b>	<b>4 115</b>	<b>13,8</b>	<b>7 374</b>	<b>11,6</b>	<b>1,8</b>	<b>10 094</b>	<b>6,0</b>	<b>17 922</b>	<b>5,1</b>	<b>1,8</b>
darunter										
Hotels										
Bundesrepublik Deutschland	3 093	10,6	5 586	9,4	1,8	7 560	5,6	13 516	5,3	1,8
anderer Wohnsitz	78	1,3 -	116	4,1 -	1,5	219	14,8 -	378	13,5 -	1,7
<b>Zusammen</b>	<b>3 171</b>	<b>10,3</b>	<b>5 702</b>	<b>9,1</b>	<b>1,8</b>	<b>7 779</b>	<b>4,9</b>	<b>13 894</b>	<b>4,7</b>	<b>1,8</b>
Gasthöfe										
Bundesrepublik Deutschland	629	28,4	991	29,5	1,6	1 549	10,9	2 452	12,5	1,6
anderer Wohnsitz	11	0,0	16	33,3 -	1,5	19	40,6 -	30	54,5 -	1,6
<b>Zusammen</b>	<b>640</b>	<b>27,7</b>	<b>1 007</b>	<b>27,6</b>	<b>1,6</b>	<b>1 568</b>	<b>9,7</b>	<b>2 482</b>	<b>10,5</b>	<b>1,6</b>
Kyffhäuserkreis										
Hotellerie										
Bundesrepublik Deutschland	2 393	0,3 -	4 313	5,1	1,8	5 754	0,9 -	10 685	3,4	1,9
anderer Wohnsitz	96	37,7 -	160	55,3 -	1,7	233	12,4 -	440	19,3 -	1,9
<b>Zusammen</b>	<b>2 489</b>	<b>2,6 -</b>	<b>4 473</b>	<b>0,2</b>	<b>1,8</b>	<b>5 987</b>	<b>1,4 -</b>	<b>11 125</b>	<b>2,2</b>	<b>1,9</b>
darunter										
Hotels										
Bundesrepublik Deutschland	1 588	7,5 -	2 713	1,6 -	1,7	3 922	2,0 -	7 011	5,6	1,8
anderer Wohnsitz	54	14,9	75	40,5 -	1,4	112	0,0	194	18,8 -	1,7
<b>Zusammen</b>	<b>1 642</b>	<b>6,9 -</b>	<b>2 788</b>	<b>3,3 -</b>	<b>1,7</b>	<b>4 034</b>	<b>1,9 -</b>	<b>7 205</b>	<b>4,7</b>	<b>1,8</b>
Gasthöfe										
Bundesrepublik Deutschland	262	8,7	473	11,6	1,8	556	2,6	1 100	4,1 -	2,0
anderer Wohnsitz	40	61,5 -	71	69,0 -	1,8	107	28,7 -	185	38,5 -	1,7
<b>Zusammen</b>	<b>302</b>	<b>12,5 -</b>	<b>544</b>	<b>16,7 -</b>	<b>1,8</b>	<b>663</b>	<b>4,2 -</b>	<b>1 285</b>	<b>11,3 -</b>	<b>1,9</b>

Noch: 7. Ankünfte, Übernachtungen und Aufenthaltsdauer der Gäste in Beherbergungsstätten nach Kreisen, ausgewählten Betriebsarten und zusammengefassten Gästegruppen (ohne Camping)

Kreisfreie Stadt Landkreis ----- Betriebsart ----- Ständiger Wohnsitz der Gäste	März 2007					Januar - März 2007				
	Ankünfte		Übernachtungen		durchschnittliche Aufenthaltsdauer	Ankünfte		Übernachtungen		durchschnittliche Aufenthaltsdauer
	insgesamt	Veränderung gegenüber dem Vorjahresmonat	insgesamt	Veränderung gegenüber dem Vorjahresmonat		insgesamt	Veränderung gegenüber dem Vorjahreszeitraum	insgesamt	Veränderung gegenüber dem Vorjahreszeitraum	
	Anzahl	%	Anzahl	%	Tage	Anzahl	%	Anzahl	%	Tage
<b>Schmalkalden-Meiningen</b>										
<b>Hotellerie</b>										
Bundesrepublik Deutschland	13 508	3,0 -	29 720	12,8 -	2,2	46 045	12,8 -	125 052	18,4 -	2,7
anderer Wohnsitz	276	1,8 -	765	4,1 -	2,8	1 283	15,0	4 497	7,1	3,5
<b>Zusammen</b>	<b>13 784</b>	<b>3,0 -</b>	<b>30 485</b>	<b>12,6 -</b>	<b>2,2</b>	<b>47 328</b>	<b>12,2 -</b>	<b>129 549</b>	<b>17,7 -</b>	<b>2,7</b>
darunter										
Hotels										
Bundesrepublik Deutschland	10 387	5,5 -	23 429	16,8 -	2,3	34 957	16,2 -	99 394	21,3 -	2,8
anderer Wohnsitz	233	13,7	633	0,6	2,7	1 082	29,4	3 926	28,4	3,6
<b>Zusammen</b>	<b>10 620</b>	<b>5,2 -</b>	<b>24 062</b>	<b>16,4 -</b>	<b>2,3</b>	<b>36 039</b>	<b>15,3 -</b>	<b>103 320</b>	<b>20,2 -</b>	<b>2,9</b>
Gasthöfe										
Bundesrepublik Deutschland	2 030	4,0	4 031	9,6	2,0	7 082	1,1 -	15 534	8,0 -	2,2
anderer Wohnsitz	25	41,9 -	61	29,9 -	2,4	114	28,7 -	332	36,5 -	2,9
<b>Zusammen</b>	<b>2 055</b>	<b>3,0</b>	<b>4 092</b>	<b>8,7</b>	<b>2,0</b>	<b>7 196</b>	<b>1,7 -</b>	<b>15 866</b>	<b>8,8 -</b>	<b>2,2</b>
<b>Sonstiges Beherbergungsgewerbe</b>										
Bundesrepublik Deutschland	3 167	6,1	8 632	12,2 -	2,7	11 168	17,1 -	40 668	21,4 -	3,6
anderer Wohnsitz	15	21,1 -	170	203,6	11,3	148	105,6	945	182,1	6,4
<b>Zusammen</b>	<b>3 182</b>	<b>6,0</b>	<b>8 802</b>	<b>10,9 -</b>	<b>2,8</b>	<b>11 316</b>	<b>16,4 -</b>	<b>41 613</b>	<b>20,1 -</b>	<b>3,7</b>
darunter										
Ferienzentren, Ferienhäuser und -wohnungen										
Bundesrepublik Deutschland	592	28,1 -	2 565	41,3 -	4,3	4 132	28,3 -	20 493	29,9 -	5,0
anderer Wohnsitz	-	-	-	-	-	52	18,2	278	20,3	5,3
<b>Zusammen</b>	<b>592</b>	<b>28,9 -</b>	<b>2 565</b>	<b>41,8 -</b>	<b>4,3</b>	<b>4 184</b>	<b>27,9 -</b>	<b>20 771</b>	<b>29,5 -</b>	<b>5,0</b>
<b>Gotha</b>										
<b>Hotellerie</b>										
Bundesrepublik Deutschland	15 145	7,7	35 997	7,7	2,4	42 817	4,9 -	111 237	2,4 -	2,6
anderer Wohnsitz	561	9,4	1 478	28,7	2,6	1 543	8,4	3 592	10,4	2,3
<b>Zusammen</b>	<b>15 706</b>	<b>7,8</b>	<b>37 475</b>	<b>8,4</b>	<b>2,4</b>	<b>44 360</b>	<b>4,5 -</b>	<b>114 829</b>	<b>2,0 -</b>	<b>2,6</b>
darunter										
Hotels										
Bundesrepublik Deutschland	13 147	6,4	31 245	5,5	2,4	37 053	6,1 -	96 943	4,0 -	2,6
anderer Wohnsitz	505	17,2	1 173	16,7	2,3	1 383	12,0	2 811	1,7 -	2,0
<b>Zusammen</b>	<b>13 652</b>	<b>6,8</b>	<b>32 418</b>	<b>5,8</b>	<b>2,4</b>	<b>38 436</b>	<b>5,5 -</b>	<b>99 754</b>	<b>3,9 -</b>	<b>2,6</b>
Gasthöfe										
Bundesrepublik Deutschland	790	7,4 -	2 011	9,8	2,5	2 519	7,8 -	6 218	4,1 -	2,5
anderer Wohnsitz	23	25,8 -	35	7,9 -	1,5	68	8,1 -	158	37,4	2,3
<b>Zusammen</b>	<b>813</b>	<b>8,0 -</b>	<b>2 046</b>	<b>9,4</b>	<b>2,5</b>	<b>2 587</b>	<b>7,8 -</b>	<b>6 376</b>	<b>3,4 -</b>	<b>2,5</b>
<b>Sömmerda</b>										
<b>Hotellerie</b>										
Bundesrepublik Deutschland	1 789	5,4	3 205	8,1	1,8	5 186	14,1	9 754	25,5	1,9
anderer Wohnsitz	32	10,3	108	6,1 -	3,4	97	1,0	384	10,5 -	4,0
<b>Zusammen</b>	<b>1 821</b>	<b>5,5</b>	<b>3 313</b>	<b>7,6</b>	<b>1,8</b>	<b>5 283</b>	<b>13,8</b>	<b>10 138</b>	<b>23,6</b>	<b>1,9</b>
darunter										
Hotels										
Bundesrepublik Deutschland	1 347	14,2	2 268	11,2	1,7	3 852	20,5	6 761	21,6	1,8
anderer Wohnsitz	30	150,0	62	195,2	2,1	83	112,8	186	200,0	2,2
<b>Zusammen</b>	<b>1 377</b>	<b>15,6</b>	<b>2 330</b>	<b>13,1</b>	<b>1,7</b>	<b>3 935</b>	<b>21,6</b>	<b>6 947</b>	<b>23,6</b>	<b>1,8</b>
Gasthöfe										
Bundesrepublik Deutschland	193	10,3	312	1,6	1,6	509	1,6	961	20,4	1,9
anderer Wohnsitz	1	80,0 -	16	220,0	16,0	2	71,4 -	38	46,2	19,0
<b>Zusammen</b>	<b>194</b>	<b>7,8</b>	<b>328</b>	<b>5,1</b>	<b>1,7</b>	<b>511</b>	<b>0,6</b>	<b>999</b>	<b>21,2</b>	<b>2,0</b>



Noch: 7. Ankünfte, Übernachtungen und Aufenthaltsdauer der Gäste in Beherbergungsstätten  
nach Kreisen, ausgewählten Betriebsarten und zusammengefassten Gästegruppen (ohne Camping)

Kreisfreie Stadt Landkreis ----- Betriebsart ----- Ständiger Wohnsitz der Gäste	März 2007					Januar - März 2007				
	Ankünfte		Übernachtungen		durchschnittliche Aufenthaltsdauer	Ankünfte		Übernachtungen		durchschnittliche Aufenthaltsdauer
	insgesamt	Veränderung gegenüber dem Vorjahresmonat	insgesamt	Veränderung gegenüber dem Vorjahresmonat		insgesamt	Veränderung gegenüber dem Vorjahreszeitraum	insgesamt	Veränderung gegenüber dem Vorjahreszeitraum	
	Anzahl	%	Anzahl	%	Tage	Anzahl	%	Anzahl	%	Tage
<b>Hildburghausen</b>										
<b>Hotellerie</b>										
Bundesrepublik Deutschland	5 304	10,3	11 879	2,2 -	2,2	21 442	1,2 -	53 728	18,3 -	2,5
anderer Wohnsitz	74	0,0	260	26,8	3,5	221	13,3 -	621	6,2 -	2,8
<b>Zusammen</b>	<b>5 378</b>	<b>10,2</b>	<b>12 139</b>	<b>1,7 -</b>	<b>2,3</b>	<b>21 663</b>	<b>1,3 -</b>	<b>54 349</b>	<b>18,2 -</b>	<b>2,5</b>
darunter										
Hotels										
Bundesrepublik Deutschland	3 946	11,7	8 561	7,8 -	2,2	17 025	1,8	41 877	20,1 -	2,5
anderer Wohnsitz	56	16,7	70	46,2 -	1,3	164	7,3 -	316	30,7 -	1,9
<b>Zusammen</b>	<b>4 002</b>	<b>11,8</b>	<b>8 631</b>	<b>8,4 -</b>	<b>2,2</b>	<b>17 189</b>	<b>1,7</b>	<b>42 193</b>	<b>20,2 -</b>	<b>2,5</b>
Gasthöfe										
Bundesrepublik Deutschland	900	14,6	2 112	27,6	2,3	2 750	3,0	6 821	5,7	2,5
anderer Wohnsitz	15	28,6 -	176	183,9	11,7	41	36,9 -	278	69,5	6,8
<b>Zusammen</b>	<b>915</b>	<b>13,5</b>	<b>2 288</b>	<b>33,3</b>	<b>2,5</b>	<b>2 791</b>	<b>2,1</b>	<b>7 099</b>	<b>7,3</b>	<b>2,5</b>
<b>Sonstiges Beherbergungsgewerbe</b>										
Bundesrepublik Deutschland	797	31,2 -	2 401	15,6 -	3,0	2 616	24,9 -	8 344	13,4 -	3,2
anderer Wohnsitz	-	-	-	-	-	18	63,6	231	5,5	12,8
<b>Zusammen</b>	<b>797</b>	<b>31,5 -</b>	<b>2 401</b>	<b>19,4 -</b>	<b>3,0</b>	<b>2 634</b>	<b>24,6 -</b>	<b>8 575</b>	<b>13,0 -</b>	<b>3,3</b>
darunter										
Ferienzentren, Ferienhäuser und -wohnungen										
Bundesrepublik Deutschland	287	254,3	960	144,3	3,3	731	60,7	2 596	34,4	3,6
anderer Wohnsitz	-	-	-	-	-	10	9,1 -	144	34,2 -	14,4
<b>Zusammen</b>	<b>287</b>	<b>233,7</b>	<b>960</b>	<b>81,8</b>	<b>3,3</b>	<b>741</b>	<b>59,0</b>	<b>2 740</b>	<b>27,4</b>	<b>3,7</b>
<b>Vorsorge- u. Rehabilitationskliniken</b>										
Bundesrepublik Deutschland	1 058	7,1 -	21 517	16,2	20,3	3 213	2,0 -	59 635	18,0	18,6
anderer Wohnsitz	-	-	-	-	-	-	-	-	-	-
<b>Zusammen</b>	<b>1 058</b>	<b>7,1 -</b>	<b>21 517</b>	<b>16,2</b>	<b>20,3</b>	<b>3 213</b>	<b>2,0 -</b>	<b>59 635</b>	<b>18,0</b>	<b>18,6</b>
<b>Ilm-Kreis</b>										
<b>Hotellerie</b>										
Bundesrepublik Deutschland	6 867	1,9	13 991	3,4 -	2,0	22 234	12,0 -	56 561	14,2 -	2,5
anderer Wohnsitz	373	56,7	1 311	202,1	3,5	1 112	19,2	3 501	60,9	3,1
<b>Zusammen</b>	<b>7 240</b>	<b>3,7</b>	<b>15 302</b>	<b>2,6</b>	<b>2,1</b>	<b>23 346</b>	<b>10,9 -</b>	<b>60 062</b>	<b>11,8 -</b>	<b>2,6</b>
darunter										
Hotels										
Bundesrepublik Deutschland	4 910	5,4 -	9 967	9,0 -	2,0	15 249	15,6 -	38 926	16,0 -	2,6
anderer Wohnsitz	274	83,9	955	247,3	3,5	852	23,1	2 414	52,9	2,8
<b>Zusammen</b>	<b>5 184</b>	<b>2,9 -</b>	<b>10 922</b>	<b>2,7 -</b>	<b>2,1</b>	<b>16 101</b>	<b>14,2 -</b>	<b>41 340</b>	<b>13,7 -</b>	<b>2,6</b>
Gasthöfe										
Bundesrepublik Deutschland	1 382	35,4	2 850	22,8	2,1	5 023	6,5 -	13 034	12,3 -	2,6
anderer Wohnsitz	30	60,0 -	83	37,1 -	2,8	105	34,0 -	429	24,0	4,1
<b>Zusammen</b>	<b>1 412</b>	<b>28,8</b>	<b>2 933</b>	<b>19,6</b>	<b>2,1</b>	<b>5 128</b>	<b>7,3 -</b>	<b>13 463</b>	<b>11,5 -</b>	<b>2,6</b>
<b>Sonstiges Beherbergungsgewerbe</b>										
Bundesrepublik Deutschland	1 048	42,4	2 290	46,2	2,2	3 994	1,6 -	11 430	9,7	2,9
anderer Wohnsitz	8	166,7	8	0,0	1,0	37	36,2 -	138	25,5	3,7
<b>Zusammen</b>	<b>1 056</b>	<b>42,9</b>	<b>2 298</b>	<b>46,0</b>	<b>2,2</b>	<b>4 031</b>	<b>2,1 -</b>	<b>11 568</b>	<b>9,9</b>	<b>2,9</b>
darunter										
Ferienzentren, Ferienhäuser und -wohnungen										
Bundesrepublik Deutschland	132	32,0	493	80,6	3,7	1 299	28,2 -	4 058	14,9 -	3,1
anderer Wohnsitz	8	X	8	X	1,0	8	300,0	8	60,0	1,0
<b>Zusammen</b>	<b>140</b>	<b>40,0</b>	<b>501</b>	<b>83,5</b>	<b>3,6</b>	<b>1 307</b>	<b>27,9 -</b>	<b>4 066</b>	<b>14,9 -</b>	<b>3,1</b>

Noch: 7. Ankünfte, Übernachtungen und Aufenthaltsdauer der Gäste in Beherbergungsstätten nach Kreisen, ausgewählten Betriebsarten und zusammengefassten Gästegruppen (ohne Camping)

Kreisfreie Stadt Landkreis ----- Betriebsart ----- Ständiger Wohnsitz der Gäste	März 2007					Januar - März 2007				
	Ankünfte		Übernachtungen		durchschnittliche Aufenthaltsdauer	Ankünfte		Übernachtungen		durchschnittliche Aufenthaltsdauer
	insgesamt	Veränderung gegenüber dem Vorjahresmonat	insgesamt	Veränderung gegenüber dem Vorjahresmonat		insgesamt	Veränderung gegenüber dem Vorjahreszeitraum	insgesamt	Veränderung gegenüber dem Vorjahreszeitraum	
	Anzahl	%	Anzahl	%	Tage	Anzahl	%	Anzahl	%	Tage
<b>Weimarer Land</b>										
<b>Hotellerie</b>										
Bundesrepublik Deutschland	7 474	4,4	17 199	6,8 -	2,3	19 633	7,4	45 458	2,8 -	2,3
anderer Wohnsitz	392	17,0	725	3,9	1,8	1 235	49,5	2 655	57,5	2,1
<b>Zusammen</b>	<b>7 866</b>	<b>4,9</b>	<b>17 924</b>	<b>6,4 -</b>	<b>2,3</b>	<b>20 868</b>	<b>9,3</b>	<b>48 113</b>	<b>0,7 -</b>	<b>2,3</b>
darunter										
Hotels										
Bundesrepublik Deutschland	5 538	1,4	13 363	7,2 -	2,4	15 340	10,0	36 166	1,2 -	2,4
anderer Wohnsitz	260	30,0	481	34,7	1,9	814	71,0	1 537	87,2	1,9
<b>Zusammen</b>	<b>5 798</b>	<b>2,4</b>	<b>13 844</b>	<b>6,2 -</b>	<b>2,4</b>	<b>16 154</b>	<b>12,0</b>	<b>37 703</b>	<b>0,8</b>	<b>2,3</b>
Gasthöfe										
Bundesrepublik Deutschland	317	17,8	661	2,2 -	2,1	841	7,8	1 774	1,2	2,1
anderer Wohnsitz	2	0,0	2	75,0 -	1,0	8	300,0	12	50,0	1,5
<b>Zusammen</b>	<b>319</b>	<b>17,7</b>	<b>663</b>	<b>3,1 -</b>	<b>2,1</b>	<b>849</b>	<b>8,6</b>	<b>1 786</b>	<b>1,4</b>	<b>2,1</b>
<b>Sonstiges Beherbergungsgewerbe</b>										
Bundesrepublik Deutschland	1 709	9,3	4 119	14,1	2,4	3 804	11,8	9 513	6,6	2,5
anderer Wohnsitz	-	-	-	-	-	-	-	-	-	-
<b>Zusammen</b>	<b>1 709</b>	<b>9,3</b>	<b>4 119</b>	<b>14,1</b>	<b>2,4</b>	<b>3 804</b>	<b>11,8</b>	<b>9 513</b>	<b>6,6</b>	<b>2,5</b>
darunter										
Ferienzentren, Ferienhäuser und -wohnungen										
Bundesrepublik Deutschland	310	37,2	744	59,7	2,4	742	23,9	1 735	2,5 -	2,3
anderer Wohnsitz	-	-	-	-	-	-	-	-	-	-
<b>Zusammen</b>	<b>310</b>	<b>37,2</b>	<b>744</b>	<b>59,7</b>	<b>2,4</b>	<b>742</b>	<b>23,7</b>	<b>1 735</b>	<b>2,6 -</b>	<b>2,3</b>
<b>Vorsorge- u. Rehabilitationskliniken</b>										
Bundesrepublik Deutschland	851	0,1 -	17 176	15,7	20,2	2 462	17,6	42 790	12,2	17,4
anderer Wohnsitz	-	-	-	-	-	-	-	-	-	-
<b>Zusammen</b>	<b>851</b>	<b>0,1 -</b>	<b>17 176</b>	<b>15,7</b>	<b>20,2</b>	<b>2 462</b>	<b>17,6</b>	<b>42 790</b>	<b>12,2</b>	<b>17,4</b>
<b>Sonneberg</b>										
<b>Hotellerie</b>										
Bundesrepublik Deutschland	1 940	13,1 -	3 882	8,8 -	2,0	6 519	25,9 -	14 393	29,7 -	2,2
anderer Wohnsitz	64	23,1	150	41,5	2,3	198	24,5	550	68,2	2,8
<b>Zusammen</b>	<b>2 004</b>	<b>12,3 -</b>	<b>4 032</b>	<b>7,6 -</b>	<b>2,0</b>	<b>6 717</b>	<b>25,0 -</b>	<b>14 943</b>	<b>28,1 -</b>	<b>2,2</b>
darunter										
Hotels										
Bundesrepublik Deutschland	1 190	8,8 -	2 219	5,9 -	1,9	3 738	20,4 -	7 455	24,9 -	2,0
anderer Wohnsitz	47	38,2	92	64,3	2,0	164	49,1	325	85,7	2,0
<b>Zusammen</b>	<b>1 237</b>	<b>7,6 -</b>	<b>2 311</b>	<b>4,3 -</b>	<b>1,9</b>	<b>3 902</b>	<b>18,8 -</b>	<b>7 780</b>	<b>23,0 -</b>	<b>2,0</b>
Gasthöfe										
Bundesrepublik Deutschland	545	10,9 -	1 123	1,7 -	2,1	2 067	31,1 -	4 837	35,3 -	2,3
anderer Wohnsitz	14	7,7	55	31,0	3,9	28	28,2 -	216	62,4	7,7
<b>Zusammen</b>	<b>559</b>	<b>10,6 -</b>	<b>1 178</b>	<b>0,5 -</b>	<b>2,1</b>	<b>2 095</b>	<b>31,0 -</b>	<b>5 053</b>	<b>33,6 -</b>	<b>2,4</b>
<b>Saalfeld-Rudolstadt</b>										
<b>Hotellerie</b>										
Bundesrepublik Deutschland	5 608	11,3 -	11 063	10,8 -	2,0	15 155	11,1 -	33 526	12,9 -	2,2
anderer Wohnsitz	150	5,6	357	27,5	2,4	370	23,9 -	883	10,6 -	2,4
<b>Zusammen</b>	<b>5 758</b>	<b>11,0 -</b>	<b>11 420</b>	<b>10,0 -</b>	<b>2,0</b>	<b>15 525</b>	<b>11,5 -</b>	<b>34 409</b>	<b>12,9 -</b>	<b>2,2</b>
darunter										
Hotels										
Bundesrepublik Deutschland	3 950	13,2 -	7 476	10,9 -	1,9	10 395	13,8 -	21 817	15,2 -	2,1
anderer Wohnsitz	80	23,1 -	166	19,4 -	2,1	233	15,9 -	562	10,5 -	2,4
<b>Zusammen</b>	<b>4 030</b>	<b>13,5 -</b>	<b>7 642</b>	<b>11,1 -</b>	<b>1,9</b>	<b>10 628</b>	<b>13,9 -</b>	<b>22 379</b>	<b>15,1 -</b>	<b>2,1</b>
Gasthöfe										
Bundesrepublik Deutschland	1 206	14,2 -	2 500	17,9 -	2,1	3 616	11,1 -	8 334	10,8 -	2,3
anderer Wohnsitz	67	76,3	182	145,9	2,7	132	36,8 -	304	15,6 -	2,3
<b>Zusammen</b>	<b>1 273</b>	<b>11,8 -</b>	<b>2 682</b>	<b>14,0 -</b>	<b>2,1</b>	<b>3 748</b>	<b>12,3 -</b>	<b>8 638</b>	<b>11,0 -</b>	<b>2,3</b>

Noch: 7. Ankünfte, Übernachtungen und Aufenthaltsdauer der Gäste in Beherbergungsstätten  
nach Kreisen, ausgewählten Betriebsarten und zusammengefassten Gästegruppen (ohne Camping)

Kreisfreie Stadt Landkreis ----- Betriebsart ----- Ständiger Wohnsitz der Gäste	März 2007					Januar - März 2007				
	Ankünfte		Übernachtungen		durchschnittliche Aufenthaltsdauer	Ankünfte		Übernachtungen		durchschnittliche Aufenthaltsdauer
	insgesamt	Veränderung gegenüber dem Vorjahresmonat	insgesamt	Veränderung gegenüber dem Vorjahresmonat		insgesamt	Veränderung gegenüber dem Vorjahreszeitraum	insgesamt	Veränderung gegenüber dem Vorjahreszeitraum	
	Anzahl	%	Anzahl	%	Tage	Anzahl	%	Anzahl	%	Tage
Noch: Saalfeld-Rudolstadt										
<b>Sonstiges Beherbergungsgewerbe</b>										
Bundesrepublik Deutschland	2 813	12,3 -	6 342	2,7	2,3	7 757	18,6 -	18 575	18,5 -	2,4
anderer Wohnsitz	23	11,5 -	209	148,8	9,1	23	66,2 -	209	11,4 -	9,1
<b>Zusammen</b>	<b>2 836</b>	<b>12,3 -</b>	<b>6 551</b>	<b>4,7</b>	<b>2,3</b>	<b>7 780</b>	<b>18,9 -</b>	<b>18 784</b>	<b>18,5 -</b>	<b>2,4</b>
darunter										
Ferienzentren, Ferienhäuser und -wohnungen										
Bundesrepublik Deutschland	337	258,5	1 115	268,0	3,3	808	21,3	3 116	31,8	3,9
anderer Wohnsitz	-	-	-	-	-	-	-	-	-	-
<b>Zusammen</b>	<b>337</b>	<b>258,5</b>	<b>1 115</b>	<b>268,0</b>	<b>3,3</b>	<b>808</b>	<b>21,1</b>	<b>3 116</b>	<b>31,6</b>	<b>3,9</b>
<b>Vorsorge- u. Rehabilitationskliniken</b>										
Bundesrepublik Deutschland	271	1,8 -	7 366	3,7	27,2	740	8,5 -	18 757	3,8 -	25,3
anderer Wohnsitz	-	-	-	-	-	-	-	-	-	-
<b>Zusammen</b>	<b>271</b>	<b>1,8 -</b>	<b>7 366</b>	<b>3,7</b>	<b>27,2</b>	<b>740</b>	<b>8,5 -</b>	<b>18 757</b>	<b>3,8 -</b>	<b>25,3</b>
Saale-Holzland-Kreis										
<b>Hotellerie</b>										
Bundesrepublik Deutschland	5 848	3,3	11 210	4,0	1,9	15 054	0,2 -	29 222	3,0	1,9
anderer Wohnsitz	374	8,1 -	518	18,7 -	1,4	1 254	7,9 -	2 113	12,1	1,7
<b>Zusammen</b>	<b>6 222</b>	<b>2,6</b>	<b>11 728</b>	<b>2,8</b>	<b>1,9</b>	<b>16 308</b>	<b>0,8 -</b>	<b>31 335</b>	<b>3,6</b>	<b>1,9</b>
darunter										
Hotels										
Bundesrepublik Deutschland	4 448	0,5 -	8 856	0,4	2,0	11 478	3,5 -	23 209	0,2 -	2,0
anderer Wohnsitz	320	13,5 -	380	36,1 -	1,2	1 039	14,3 -	1 714	0,8	1,6
<b>Zusammen</b>	<b>4 768</b>	<b>1,5 -</b>	<b>9 236</b>	<b>1,9 -</b>	<b>1,9</b>	<b>12 517</b>	<b>4,5 -</b>	<b>24 923</b>	<b>0,1 -</b>	<b>2,0</b>
Gasthöfe										
Bundesrepublik Deutschland	1 264	20,3	2 058	23,6	1,6	3 218	11,8	5 186	17,4	1,6
anderer Wohnsitz	37	12,1	89	147,2	2,4	185	29,4	331	91,3	1,8
<b>Zusammen</b>	<b>1 301</b>	<b>20,0</b>	<b>2 147</b>	<b>26,2</b>	<b>1,7</b>	<b>3 403</b>	<b>12,6</b>	<b>5 517</b>	<b>20,2</b>	<b>1,6</b>
<b>Sonstiges Beherbergungsgewerbe</b>										
Bundesrepublik Deutschland	273	6,5 -	556	24,3 -	2,0	728	21,3	1 593	6,1	2,2
anderer Wohnsitz	12	25,0 -	21	27,6 -	1,8	18	0,0	58	28,9	3,2
<b>Zusammen</b>	<b>285</b>	<b>7,5 -</b>	<b>577</b>	<b>24,4 -</b>	<b>2,0</b>	<b>746</b>	<b>20,7</b>	<b>1 651</b>	<b>6,8</b>	<b>2,2</b>
<b>Vorsorge- u. Rehabilitationskliniken</b>										
Bundesrepublik Deutschland	514	7,9 -	15 454	4,9 -	30,1	1 566	6,0 -	44 723	3,8 -	28,6
anderer Wohnsitz	-	-	-	-	-	-	-	-	-	-
<b>Zusammen</b>	<b>514</b>	<b>7,9 -</b>	<b>15 454</b>	<b>4,9 -</b>	<b>30,1</b>	<b>1 566</b>	<b>6,0 -</b>	<b>44 723</b>	<b>3,8 -</b>	<b>28,6</b>
Saale-Orla-Kreis										
<b>Hotellerie</b>										
Bundesrepublik Deutschland	4 594	13,6	10 267	11,9	2,2	12 475	6,9 -	31 124	10,3 -	2,5
anderer Wohnsitz	426	46,4	519	47,9	1,2	1 447	81,8	1 817	70,1	1,3
<b>Zusammen</b>	<b>5 020</b>	<b>15,8</b>	<b>10 786</b>	<b>13,2</b>	<b>2,1</b>	<b>13 922</b>	<b>1,9 -</b>	<b>32 941</b>	<b>7,9 -</b>	<b>2,4</b>
darunter										
Hotels										
Bundesrepublik Deutschland	3 375	24,1	8 158	16,2	2,4	9 451	1,3	25 916	7,2 -	2,7
anderer Wohnsitz	134	57,6	198	78,4	1,5	386	28,7	599	57,2	1,6
<b>Zusammen</b>	<b>3 509</b>	<b>25,1</b>	<b>8 356</b>	<b>17,2</b>	<b>2,4</b>	<b>9 837</b>	<b>2,1</b>	<b>26 515</b>	<b>6,3 -</b>	<b>2,7</b>
Gasthöfe										
Bundesrepublik Deutschland	900	9,1	1 599	4,4	1,8	2 404	1,3	4 063	8,8 -	1,7
anderer Wohnsitz	115	39,5 -	138	38,4 -	1,2	322	23,2 -	439	26,3 -	1,4
<b>Zusammen</b>	<b>1 015</b>	<b>0,0</b>	<b>1 737</b>	<b>1,1 -</b>	<b>1,7</b>	<b>2 726</b>	<b>2,4 -</b>	<b>4 502</b>	<b>10,9 -</b>	<b>1,7</b>

Noch: 7. Ankünfte, Übernachtungen und Aufenthaltsdauer der Gäste in Beherbergungsstätten  
nach Kreisen, ausgewählten Betriebsarten und zusammengefassten Gästegruppen (ohne Camping)

Kreisfreie Stadt Landkreis ----- Betriebsart ----- Ständiger Wohnsitz der Gäste	März 2007					Januar - März 2007				
	Ankünfte		Übernachtungen		durchschnittliche Aufenthaltsdauer	Ankünfte		Übernachtungen		durchschnittliche Aufenthaltsdauer
	insgesamt	Veränderung gegenüber dem Vorjahresmonat	insgesamt	Veränderung gegenüber dem Vorjahresmonat		insgesamt	Veränderung gegenüber dem Vorjahreszeitraum	insgesamt	Veränderung gegenüber dem Vorjahreszeitraum	
	Anzahl	%	Anzahl	%	Tage	Anzahl	%	Anzahl	%	Tage
<b>Greiz</b>										
<b>Hotellerie</b>										
Bundesrepublik Deutschland	3 513	2,3	6 086	11,4	1,7	9 702	12,3	16 835	19,9	1,7
anderer Wohnsitz	155	8,4	385	71,1	2,5	443	47,2	1 353	139,5	3,1
<b>Zusammen</b>	<b>3 668</b>	<b>2,5</b>	<b>6 471</b>	<b>13,7</b>	<b>1,8</b>	<b>10 145</b>	<b>13,5</b>	<b>18 188</b>	<b>24,5</b>	<b>1,8</b>
darunter										
Hotels										
Bundesrepublik Deutschland	2 155	0,7	3 521	9,8	1,6	6 033	11,0	9 511	15,0	1,6
anderer Wohnsitz	83	21,7 -	135	8,8 -	1,6	252	35,5	469	83,9	1,9
<b>Zusammen</b>	<b>2 238</b>	<b>0,3 -</b>	<b>3 656</b>	<b>9,0</b>	<b>1,6</b>	<b>6 285</b>	<b>11,8</b>	<b>9 980</b>	<b>17,1</b>	<b>1,6</b>
Gasthöfe										
Bundesrepublik Deutschland	603	13,9 -	954	8,9 -	1,6	1 737	5,8	2 685	4,5	1,5
anderer Wohnsitz	48	200,0	190	X	4,0	138	133,9	769	241,8	5,6
<b>Zusammen</b>	<b>651</b>	<b>9,1 -</b>	<b>1 144</b>	<b>5,3</b>	<b>1,8</b>	<b>1 875</b>	<b>10,2</b>	<b>3 454</b>	<b>23,6</b>	<b>1,8</b>
<b>Sonstiges Beherbergungsgewerbe</b>										
Bundesrepublik Deutschland	924	1,2 -	2 843	6,8	3,1	1 955	0,9	5 973	6,9	3,1
anderer Wohnsitz	10	33,3 -	38	52,5 -	3,8	17	15,0 -	59	37,9 -	3,5
<b>Zusammen</b>	<b>934</b>	<b>1,7 -</b>	<b>2 881</b>	<b>5,0</b>	<b>3,1</b>	<b>1 972</b>	<b>0,7</b>	<b>6 032</b>	<b>6,1</b>	<b>3,1</b>
darunter										
Ferienzentren, Ferienhäuser und -wohnungen										
Bundesrepublik Deutschland	88	32,8 -	390	29,7 -	4,4	127	30,6 -	470	32,4 -	3,7
anderer Wohnsitz	6	60,0 -	34	57,5 -	5,7	6	60,0 -	34	57,5 -	5,7
<b>Zusammen</b>	<b>94</b>	<b>35,6 -</b>	<b>424</b>	<b>33,2 -</b>	<b>4,5</b>	<b>133</b>	<b>32,8 -</b>	<b>504</b>	<b>35,0 -</b>	<b>3,8</b>
<b>Altenburger Land</b>										
<b>Hotellerie</b>										
Bundesrepublik Deutschland	3 173	7,8 -	5 487	7,2 -	1,7	7 586	1,8 -	14 256	4,5 -	1,9
anderer Wohnsitz	269	133,9	538	77,0	2,0	452	31,4	1 039	41,6	2,3
<b>Zusammen</b>	<b>3 442</b>	<b>3,2 -</b>	<b>6 025</b>	<b>3,1 -</b>	<b>1,8</b>	<b>8 038</b>	<b>0,4 -</b>	<b>15 295</b>	<b>2,3 -</b>	<b>1,9</b>
darunter										
Hotels										
Bundesrepublik Deutschland	2 414	15,2 -	4 226	13,8 -	1,8	5 886	5,8 -	11 491	7,1 -	2,0
anderer Wohnsitz	242	122,0	447	55,7	1,8	419	36,5	840	26,5	2,0
<b>Zusammen</b>	<b>2 656</b>	<b>10,1 -</b>	<b>4 673</b>	<b>10,0 -</b>	<b>1,8</b>	<b>6 305</b>	<b>3,9 -</b>	<b>12 331</b>	<b>5,4 -</b>	<b>2,0</b>
Gasthöfe										
Bundesrepublik Deutschland	459	21,8	722	13,5	1,6	1 040	15,2	1 618	12,4	1,6
anderer Wohnsitz	12	X	39	X	3,3	15	150,0	42	X	2,8
<b>Zusammen</b>	<b>471</b>	<b>24,9</b>	<b>761</b>	<b>19,7</b>	<b>1,6</b>	<b>1 055</b>	<b>16,1</b>	<b>1 660</b>	<b>14,8</b>	<b>1,6</b>

**8. Ankünfte, Übernachtungen und Aufenthaltsdauer der Gäste in Beherbergungsstätten nach ausgewählten Gemeinden und zusammengefassten Gästegruppen (ohne Camping)**

Landkreis Gemeinde ----- Ständiger Wohnsitz der Gäste	März 2007					Januar - März 2007				
	Ankünfte		Übernachtungen		durchschnittliche Aufenthaltsdauer	Ankünfte		Übernachtungen		durchschnittliche Aufenthaltsdauer
	insgesamt	Veränderung gegenüber dem Vorjahresmonat	insgesamt	Veränderung gegenüber dem Vorjahresmonat		insgesamt	Veränderung gegenüber dem Vorjahreszeitraum	insgesamt	Veränderung gegenüber dem Vorjahreszeitraum	
	Anzahl	%	Anzahl	%	Tage	Anzahl	%	Anzahl	%	Tage
<b>Eichsfeld</b>										
Dingelstädt, Stadt										
Bundesrepublik Deutschland	94	10,5 -	149	12,9 -	1,6	261	2,6 -	440	3,5	1,7
anderer Wohnsitz	-	-	-	-	-	11	52,2 -	27	3,8	2,5
<b>Zusammen</b>	<b>94</b>	<b>18,3 -</b>	<b>149</b>	<b>18,1 -</b>	<b>1,6</b>	<b>272</b>	<b>6,5 -</b>	<b>467</b>	<b>3,5</b>	<b>1,7</b>
Heilbad Heiligenstadt, Stadt										
Bundesrepublik Deutschland	1 354	3,0	8 711	4,6	6,4	3 277	8,5	22 308	3,0	6,8
anderer Wohnsitz	50	56,3	68	54,5	1,4	133	77,3	206	96,2	1,5
<b>Zusammen</b>	<b>1 404</b>	<b>4,2</b>	<b>8 779</b>	<b>4,9</b>	<b>6,3</b>	<b>3 410</b>	<b>10,1</b>	<b>22 514</b>	<b>3,5</b>	<b>6,6</b>
Küllstedt										
Bundesrepublik Deutschland	60	39,5	105	59,1	1,8	137	50,5	226	51,7	1,6
anderer Wohnsitz	-	-	-	-	-	-	-	-	-	-
<b>Zusammen</b>	<b>60</b>	<b>39,5</b>	<b>105</b>	<b>59,1</b>	<b>1,8</b>	<b>137</b>	<b>50,5</b>	<b>226</b>	<b>51,7</b>	<b>1,6</b>
Schimberg										
Bundesrepublik Deutschland	159	144,6	497	101,2	3,1	476	81,0	1 301	70,7	2,7
anderer Wohnsitz	-	-	-	-	-	2	X	2	X	1,0
<b>Zusammen</b>	<b>159</b>	<b>144,6</b>	<b>497</b>	<b>101,2</b>	<b>3,1</b>	<b>478</b>	<b>81,7</b>	<b>1 303</b>	<b>71,0</b>	<b>2,7</b>
Leinefelde-Worbis, Stadt										
Bundesrepublik Deutschland	1 464	32,4	3 305	29,2	2,3	3 483	21,7	7 507	7,8	2,2
anderer Wohnsitz	41	241,7	158	X	3,9	147	X	582	X	4,0
<b>Zusammen</b>	<b>1 505</b>	<b>34,6</b>	<b>3 463</b>	<b>33,7</b>	<b>2,3</b>	<b>3 630</b>	<b>25,3</b>	<b>8 089</b>	<b>14,6</b>	<b>2,2</b>
<b>Nordhausen</b>										
Bleicherode, Stadt										
Bundesrepublik Deutschland	284	19,3	860	13,3	3,0	685	72,1	2 153	91,2	3,1
anderer Wohnsitz	10	100,0	31	8,8 -	3,1	66	X	220	161,9	3,3
<b>Zusammen</b>	<b>294</b>	<b>21,0</b>	<b>891</b>	<b>12,4</b>	<b>3,0</b>	<b>751</b>	<b>84,1</b>	<b>2 373</b>	<b>96,1</b>	<b>3,2</b>
Ellrich, Stadt										
Bundesrepublik Deutschland	529	31,9	1 385	39,9	2,6	1 616	16,9	4 061	28,2	2,5
anderer Wohnsitz	-	-	-	-	-	3	25,0 -	21	75,0	7,0
<b>Zusammen</b>	<b>529</b>	<b>30,6</b>	<b>1 385</b>	<b>38,2</b>	<b>2,6</b>	<b>1 619</b>	<b>16,8</b>	<b>4 082</b>	<b>28,4</b>	<b>2,5</b>
Iffeld										
Bundesrepublik Deutschland	745	108,1	1 545	104,1	2,1	2 113	59,8	4 799	28,4	2,3
anderer Wohnsitz	4	300,0	24	7,7 -	6,0	9	30,8 -	31	53,7 -	3,4
<b>Zusammen</b>	<b>749</b>	<b>108,6</b>	<b>1 569</b>	<b>100,4</b>	<b>2,1</b>	<b>2 122</b>	<b>59,0</b>	<b>4 830</b>	<b>27,0</b>	<b>2,3</b>
Neustadt/Harz										
Bundesrepublik Deutschland	485	33,6	2 045	34,3	4,2	1 192	4,8	5 593	26,8	4,7
anderer Wohnsitz	5	X	7	X	1,4	14	250,0	19	58,3	1,4
<b>Zusammen</b>	<b>490</b>	<b>35,0</b>	<b>2 052</b>	<b>34,7</b>	<b>4,2</b>	<b>1 206</b>	<b>5,7</b>	<b>5 612</b>	<b>26,9</b>	<b>4,7</b>
Nordhausen, Stadt										
Bundesrepublik Deutschland	1 794	1,5 -	3 888	14,6	2,2	4 643	9,2	9 990	19,0	2,2
anderer Wohnsitz	188	150,7	436	223,0	2,3	325	7,3	759	39,3	2,3
<b>Zusammen</b>	<b>1 982</b>	<b>4,5</b>	<b>4 324</b>	<b>22,6</b>	<b>2,2</b>	<b>4 968</b>	<b>9,1</b>	<b>10 749</b>	<b>20,2</b>	<b>2,2</b>
<b>Wartburgkreis</b>										
Bad Liebenstein, Stadt										
Bundesrepublik Deutschland	1 908	34,7	28 390	12,7	14,9	4 826	32,5	74 603	12,6	15,5
anderer Wohnsitz	17	X	23	283,3	1,4	34	2,9 -	48	4,3	1,4
<b>Zusammen</b>	<b>1 925</b>	<b>35,6</b>	<b>28 413</b>	<b>12,8</b>	<b>14,8</b>	<b>4 860</b>	<b>32,2</b>	<b>74 651</b>	<b>12,6</b>	<b>15,4</b>
Bad Salzungen, Stadt										
Bundesrepublik Deutschland	1 094	23,0 -	8 927	14,2 -	8,2	3 072	21,5 -	25 092	10,7 -	8,2
anderer Wohnsitz	99	X	125	184,1	1,3	154	54,0	259	40,8	1,7
<b>Zusammen</b>	<b>1 193</b>	<b>17,2 -</b>	<b>9 052</b>	<b>13,3 -</b>	<b>7,6</b>	<b>3 226</b>	<b>19,6 -</b>	<b>25 351</b>	<b>10,3 -</b>	<b>7,9</b>
Creuzburg, Stadt										
Bundesrepublik Deutschland	139	19,8	249	20,3	1,8	294	7,5 -	519	25,8 -	1,8
anderer Wohnsitz	10	42,9	10	11,1	1,0	17	69,1 -	22	85,5 -	1,3
<b>Zusammen</b>	<b>149</b>	<b>21,1</b>	<b>259</b>	<b>19,9</b>	<b>1,7</b>	<b>311</b>	<b>16,6 -</b>	<b>541</b>	<b>36,4 -</b>	<b>1,7</b>
Dernbach										
Bundesrepublik Deutschland	101	25,7 -	299	39,1	3,0	330	17,9 -	751	8,8	2,3
anderer Wohnsitz	-	-	-	-	-	-	-	-	-	-
<b>Zusammen</b>	<b>101</b>	<b>25,7 -</b>	<b>299</b>	<b>39,1</b>	<b>3,0</b>	<b>330</b>	<b>17,9 -</b>	<b>751</b>	<b>8,8</b>	<b>2,3</b>

Noch: 8. Ankünfte, Übernachtungen und Aufenthaltsdauer der Gäste in Beherbergungsstätten nach ausgewählten Gemeinden und zusammengefassten Gästegruppen (ohne Camping)

Landkreis Gemeinde ----- Ständiger Wohnsitz der Gäste	März 2007					Januar - März 2007				
	Ankünfte		Übernachtungen		durchschnittliche Aufenthaltsdauer	Ankünfte		Übernachtungen		durchschnittliche Aufenthaltsdauer
	insgesamt	Veränderung gegenüber dem Vorjahresmonat	insgesamt	Veränderung gegenüber dem Vorjahresmonat		insgesamt	Veränderung gegenüber dem Vorjahreszeitraum	insgesamt	Veränderung gegenüber dem Vorjahreszeitraum	
	Anzahl	%	Anzahl	%	Tage	Anzahl	%	Anzahl	%	Tage
Noch: Wartburgkreis										
Leimbach										
Bundesrepublik Deutschland	73	25,9	110	34,1	1,5	187	10,0	307	32,3	1,6
anderer Wohnsitz	1	X	1	X	1,0	2	0,0	2	0,0	1,0
<b>Zusammen</b>	<b>74</b>	<b>27,6</b>	<b>111</b>	<b>35,4</b>	<b>1,5</b>	<b>189</b>	<b>9,9</b>	<b>309</b>	<b>32,1</b>	<b>1,6</b>
Marksuhl										
Bundesrepublik Deutschland	46	45,2 -	65	69,3 -	1,4	117	51,2 -	191	63,2 -	1,6
anderer Wohnsitz	1	0,0	1	50,0 -	1,0	1	87,5 -	1	93,7 -	1,0
<b>Zusammen</b>	<b>47</b>	<b>44,7 -</b>	<b>66</b>	<b>69,2 -</b>	<b>1,4</b>	<b>118</b>	<b>52,4 -</b>	<b>192</b>	<b>64,1 -</b>	<b>1,6</b>
Ruhla, Stadt										
Bundesrepublik Deutschland	531	12,0	983	3,3 -	1,9	1 454	10,7 -	2 978	12,4 -	2,0
anderer Wohnsitz	-	-	-	-	-	11	57,7 -	16	54,3 -	1,5
<b>Zusammen</b>	<b>531</b>	<b>11,3</b>	<b>983</b>	<b>3,7 -</b>	<b>1,9</b>	<b>1 465</b>	<b>11,5 -</b>	<b>2 994</b>	<b>12,8 -</b>	<b>2,0</b>
Treffurt, Stadt										
Bundesrepublik Deutschland	70	14,8	123	12,8	1,8	150	36,4	298	63,7	2,0
anderer Wohnsitz	-	-	-	-	-	2	87,5 -	4	77,8 -	2,0
<b>Zusammen</b>	<b>70</b>	<b>14,8</b>	<b>123</b>	<b>12,8</b>	<b>1,8</b>	<b>152</b>	<b>20,6</b>	<b>302</b>	<b>51,0</b>	<b>2,0</b>
Weilar										
Bundesrepublik Deutschland	53	32,1 -	82	46,8 -	1,5	140	9,1 -	278	27,8 -	2,0
anderer Wohnsitz	-	-	-	-	-	-	-	-	-	-
<b>Zusammen</b>	<b>53</b>	<b>32,1 -</b>	<b>82</b>	<b>46,8 -</b>	<b>1,5</b>	<b>140</b>	<b>9,1 -</b>	<b>278</b>	<b>27,8 -</b>	<b>2,0</b>
Wutha-Farnroda										
Bundesrepublik Deutschland	231	17,9	383	38,8	1,7	554	12,4	944	33,5	1,7
anderer Wohnsitz	4	66,7 -	5	68,7 -	1,3	41	28,1 -	136	34,7	3,3
<b>Zusammen</b>	<b>235</b>	<b>13,0</b>	<b>388</b>	<b>32,9</b>	<b>1,7</b>	<b>595</b>	<b>8,2</b>	<b>1 080</b>	<b>33,7</b>	<b>1,8</b>
Behringen										
Bundesrepublik Deutschland	466	109,0	928	102,2	2,0	1 142	68,9	2 243	88,0	2,0
anderer Wohnsitz	11	X	17	X	1,5	33	266,7	50	117,4	1,5
<b>Zusammen</b>	<b>477</b>	<b>112,9</b>	<b>945</b>	<b>105,4</b>	<b>2,0</b>	<b>1 175</b>	<b>71,5</b>	<b>2 293</b>	<b>88,6</b>	<b>2,0</b>
Gerstungen										
Bundesrepublik Deutschland	14	39,1 -	32	48,4 -	2,3	47	6,8	110	22,5 -	2,3
anderer Wohnsitz	-	-	-	-	-	4	0,0	4	50,0 -	1,0
<b>Zusammen</b>	<b>14</b>	<b>39,1 -</b>	<b>32</b>	<b>48,4 -</b>	<b>2,3</b>	<b>51</b>	<b>6,3</b>	<b>114</b>	<b>24,0 -</b>	<b>2,2</b>
<b>Unstrut-Hainich-Kreis</b>										
Bad Langensalza, Stadt										
Bundesrepublik Deutschland	719	8,1	6 487	0,4 -	9,0	1 666	19,2 -	18 402	1,2	11,0
anderer Wohnsitz	11	42,1 -	106	241,9	9,6	29	58,6 -	260	162,6	9,0
<b>Zusammen</b>	<b>730</b>	<b>6,7</b>	<b>6 593</b>	<b>0,7</b>	<b>9,0</b>	<b>1 695</b>	<b>20,5 -</b>	<b>18 662</b>	<b>2,1</b>	<b>11,0</b>
Mühlhausen/Thüringen, Stadt										
Bundesrepublik Deutschland	3 238	8,6	6 181	10,5	1,9	7 949	8,9	14 879	8,4	1,9
anderer Wohnsitz	77	11,6	118	11,3	1,5	306	27,5	558	37,1	1,8
<b>Zusammen</b>	<b>3 315</b>	<b>8,7</b>	<b>6 299</b>	<b>10,5</b>	<b>1,9</b>	<b>8 255</b>	<b>9,5</b>	<b>15 437</b>	<b>9,2</b>	<b>1,9</b>
Weinbergen										
Bundesrepublik Deutschland	254	56,8	321	26,4	1,3	686	38,3	936	29,6	1,4
anderer Wohnsitz	12	100,0	14	16,7	1,2	29	61,1	42	13,5	1,4
<b>Zusammen</b>	<b>266</b>	<b>58,3</b>	<b>335</b>	<b>25,9</b>	<b>1,3</b>	<b>715</b>	<b>39,1</b>	<b>978</b>	<b>28,9</b>	<b>1,4</b>
<b>Kyffhäuserkreis</b>										
Artern/Unstrut, Stadt										
Bundesrepublik Deutschland	173	3,9 -	286	12,6	1,7	481	18,2	943	62,3	2,0
anderer Wohnsitz	24	242,9	24	118,2	1,0	41	51,9	49	48,5	1,2
<b>Zusammen</b>	<b>197</b>	<b>5,3</b>	<b>310</b>	<b>17,0</b>	<b>1,6</b>	<b>522</b>	<b>20,3</b>	<b>992</b>	<b>61,6</b>	<b>1,9</b>
Bad Frankenhausen/Kyffh., Stadt										
Bundesrepublik Deutschland	1 642	2,2 -	10 974	9,6	6,7	4 067	5,0 -	28 030	3,3 -	6,9
anderer Wohnsitz	70	51,4 -	122	64,5 -	1,7	181	23,0 -	357	29,6 -	2,0
<b>Zusammen</b>	<b>1 712</b>	<b>6,1 -</b>	<b>11 096</b>	<b>7,1</b>	<b>6,5</b>	<b>4 248</b>	<b>6,0 -</b>	<b>28 387</b>	<b>3,7 -</b>	<b>6,7</b>
Sondershausen, Stadt										
Bundesrepublik Deutschland	821	17,0	1 532	20,2	1,9	1 874	13,5	3 375	10,8	1,8
anderer Wohnsitz	30	X	154	X	5,1	39	X	174	X	4,5
<b>Zusammen</b>	<b>851</b>	<b>20,7</b>	<b>1 686</b>	<b>31,9</b>	<b>2,0</b>	<b>1 913</b>	<b>15,6</b>	<b>3 549</b>	<b>16,3</b>	<b>1,9</b>

Noch: 8. Ankünfte, Übernachtungen und Aufenthaltsdauer der Gäste in Beherbergungsstätten nach ausgewählten Gemeinden und zusammengefassten Gästegruppen (ohne Camping)

Landkreis Gemeinde ----- Ständiger Wohnsitz der Gäste	März 2007					Januar - März 2007				
	Ankünfte		Übernachtungen		durchschnittliche Aufenthaltsdauer	Ankünfte		Übernachtungen		durchschnittliche Aufenthaltsdauer
	insgesamt	Veränderung gegenüber dem Vorjahresmonat	insgesamt	Veränderung gegenüber dem Vorjahresmonat		insgesamt	Veränderung gegenüber dem Vorjahreszeitraum	insgesamt	Veränderung gegenüber dem Vorjahreszeitraum	
	Anzahl	%	Anzahl	%	Tage	Anzahl	%	Anzahl	%	Tage
Noch: Kyffhäuserkreis										
Schernberg										
Bundesrepublik Deutschland	547	27,5	1 188	38,3	2,2	1 132	20,4	2 542	25,8	2,2
anderer Wohnsitz	-	-	-	-	-	-	-	-	-	-
<b>Zusammen</b>	<b>547</b>	<b>27,5</b>	<b>1 188</b>	<b>38,3</b>	<b>2,2</b>	<b>1 132</b>	<b>20,4</b>	<b>2 542</b>	<b>25,8</b>	<b>2,2</b>
<b>Schmalkalden-Meinungen</b>										
Breitungen/Werra										
Bundesrepublik Deutschland	268	22,4	492	57,7	1,8	826	15,5	1 448	38,3	1,8
anderer Wohnsitz	8	61,9 -	12	84,4 -	1,5	23	48,9 -	51	58,2 -	2,2
<b>Zusammen</b>	<b>276</b>	<b>15,0</b>	<b>504</b>	<b>29,6</b>	<b>1,8</b>	<b>849</b>	<b>11,7</b>	<b>1 499</b>	<b>28,2</b>	<b>1,8</b>
Brotterode, Kurort, Stadt										
Bundesrepublik Deutschland	972	9,8 -	2 319	6,5	2,4	3 168	14,2 -	9 095	7,3 -	2,9
anderer Wohnsitz	21	34,4 -	40	49,4 -	1,9	90	21,7 -	234	20,4 -	2,6
<b>Zusammen</b>	<b>993</b>	<b>10,5 -</b>	<b>2 359</b>	<b>4,5</b>	<b>2,4</b>	<b>3 258</b>	<b>14,4 -</b>	<b>9 329</b>	<b>7,7 -</b>	<b>2,9</b>
Floh-Seligenthal										
Bundesrepublik Deutschland	342	0,9	625	8,6 -	1,8	1 501	22,3 -	3 289	23,0 -	2,2
anderer Wohnsitz	2	80,0 -	14	26,3 -	7,0	4	60,0 -	16	15,8 -	4,0
<b>Zusammen</b>	<b>344</b>	<b>1,4 -</b>	<b>639</b>	<b>9,1 -</b>	<b>1,9</b>	<b>1 505</b>	<b>22,5 -</b>	<b>3 305</b>	<b>23,0 -</b>	<b>2,2</b>
Meinungen, Stadt										
Bundesrepublik Deutschland	2 329	17,2	3 459	5,2	1,5	6 100	6,7	9 391	3,3 -	1,5
anderer Wohnsitz	133	5,6	255	16,4	1,9	346	68,8	690	98,8	2,0
<b>Zusammen</b>	<b>2 462</b>	<b>16,5</b>	<b>3 714</b>	<b>5,9</b>	<b>1,5</b>	<b>6 446</b>	<b>8,8</b>	<b>10 081</b>	<b>0,2</b>	<b>1,6</b>
Oberhof, Stadt										
Bundesrepublik Deutschland	8 426	5,6 -	21 970	21,4 -	2,6	33 311	15,9 -	112 565	21,4 -	3,4
anderer Wohnsitz	49	16,9 -	380	9,2	7,8	655	5,3	3 529	13,4	5,4
<b>Zusammen</b>	<b>8 475</b>	<b>5,7 -</b>	<b>22 350</b>	<b>21,0 -</b>	<b>2,6</b>	<b>33 966</b>	<b>15,5 -</b>	<b>116 094</b>	<b>20,6 -</b>	<b>3,4</b>
Schmalkalden, Kurort, Stadt										
Bundesrepublik Deutschland	853	34,0 -	1 597	48,0 -	1,9	2 388	41,4 -	5 013	56,2 -	2,1
anderer Wohnsitz	50	194,1	168	236,0	3,4	222	X	594	X	2,7
<b>Zusammen</b>	<b>903</b>	<b>31,0 -</b>	<b>1 765</b>	<b>43,4 -</b>	<b>2,0</b>	<b>2 610</b>	<b>36,7 -</b>	<b>5 607</b>	<b>51,5 -</b>	<b>2,1</b>
Steinbach-Hallenberg, Kurort, Stadt										
Bundesrepublik Deutschland	100	4,2	140	24,7 -	1,4	541	24,1 -	1 628	25,7 -	3,0
anderer Wohnsitz	4	X	4	X	1,0	47	30,6	192	17,6 -	4,1
<b>Zusammen</b>	<b>104</b>	<b>8,3</b>	<b>144</b>	<b>22,6 -</b>	<b>1,4</b>	<b>588</b>	<b>21,5 -</b>	<b>1 820</b>	<b>24,9 -</b>	<b>3,1</b>
Trusetal										
Bundesrepublik Deutschland	48	100,0	147	182,7	3,1	164	33,6 -	385	29,7 -	2,3
anderer Wohnsitz	-	-	-	-	-	-	-	-	-	-
<b>Zusammen</b>	<b>48</b>	<b>100,0</b>	<b>147</b>	<b>182,7</b>	<b>3,1</b>	<b>164</b>	<b>33,6 -</b>	<b>385</b>	<b>29,7 -</b>	<b>2,3</b>
Zella-Mehlis, Stadt										
Bundesrepublik Deutschland	849	4,2	1 833	13,1	2,2	2 634	16,2 -	6 608	9,4 -	2,5
anderer Wohnsitz	19	11,8	52	73,3	2,7	29	14,7 -	97	86,5	3,3
<b>Zusammen</b>	<b>868</b>	<b>4,3</b>	<b>1 885</b>	<b>14,2</b>	<b>2,2</b>	<b>2 663</b>	<b>16,2 -</b>	<b>6 705</b>	<b>8,8 -</b>	<b>2,5</b>
<b>Gotha</b>										
Finsterbergen										
Bundesrepublik Deutschland	891	102,0	1 804	66,7	2,0	3 254	60,0	9 034	50,6	2,8
anderer Wohnsitz	-	-	-	-	-	2	0,0	6	200,0	3,0
<b>Zusammen</b>	<b>891</b>	<b>102,0</b>	<b>1 804</b>	<b>66,7</b>	<b>2,0</b>	<b>3 256</b>	<b>59,9</b>	<b>9 040</b>	<b>50,7</b>	<b>2,8</b>
Friedrichroda, Stadt										
Bundesrepublik Deutschland	5 924	8,6	14 918	2,6	2,5	17 032	4,8 -	49 081	8,2 -	2,9
anderer Wohnsitz	126	18,2 -	330	34,1 -	2,6	289	10,2 -	744	17,2 -	2,6
<b>Zusammen</b>	<b>6 050</b>	<b>7,8</b>	<b>15 248</b>	<b>1,4</b>	<b>2,5</b>	<b>17 321</b>	<b>4,9 -</b>	<b>49 825</b>	<b>8,4 -</b>	<b>2,9</b>
Georgenthal/Thür, Wald										
Bundesrepublik Deutschland	289	43,8 -	507	24,4 -	1,8	945	25,7 -	1 804	8,1 -	1,9
anderer Wohnsitz	-	-	-	-	-	-	-	-	-	-
<b>Zusammen</b>	<b>289</b>	<b>43,8 -</b>	<b>507</b>	<b>24,4 -</b>	<b>1,8</b>	<b>945</b>	<b>25,7 -</b>	<b>1 804</b>	<b>8,1 -</b>	<b>1,9</b>
Gotha, Stadt										
Bundesrepublik Deutschland	4 030	4,9	10 519	9,3	2,6	10 400	4,9 -	26 491	4,8	2,5
anderer Wohnsitz	221	24,9	778	136,5	3,5	671	4,3 -	1 825	13,8	2,7
<b>Zusammen</b>	<b>4 251</b>	<b>5,8</b>	<b>11 297</b>	<b>13,5</b>	<b>2,7</b>	<b>11 071</b>	<b>4,8 -</b>	<b>28 316</b>	<b>5,3</b>	<b>2,6</b>

Noch: 8. Ankünfte, Übernachtungen und Aufenthaltsdauer der Gäste in Beherbergungsstätten nach ausgewählten Gemeinden und zusammengefassten Gästegruppen (ohne Camping)

Landkreis Gemeinde ----- Ständiger Wohnsitz der Gäste	März 2007					Januar - März 2007				
	Ankünfte		Übernachtungen		durchschnittliche Aufenthaltsdauer	Ankünfte		Übernachtungen		durchschnittliche Aufenthaltsdauer
	insgesamt	Veränderung gegenüber dem Vorjahresmonat	insgesamt	Veränderung gegenüber dem Vorjahresmonat		insgesamt	Veränderung gegenüber dem Vorjahreszeitraum	insgesamt	Veränderung gegenüber dem Vorjahreszeitraum	
	Anzahl	%	Anzahl	%	Tage	Anzahl	%	Anzahl	%	Tage
Noch: Gotha										
Luisenthal										
Bundesrepublik Deutschland	808	22,8	1 555	17,0	1,9	2 807	12,3 -	6 657	17,5 -	2,4
anderer Wohnsitz	35	45,8	64	82,9	1,8	82	17,1	178	63,3	2,2
<b>Zusammen</b>	<b>843</b>	<b>23,6</b>	<b>1 619</b>	<b>18,7</b>	<b>1,9</b>	<b>2 889</b>	<b>11,7 -</b>	<b>6 835</b>	<b>16,4 -</b>	<b>2,4</b>
Tabarz/Thür. Wald										
Bundesrepublik Deutschland	1 987	6,9 -	16 128	5,7	8,1	5 943	15,8 -	43 197	5,2 -	7,3
anderer Wohnsitz	15	200,0	19	280,0	1,3	42	10,6 -	98	13,3 -	2,3
<b>Zusammen</b>	<b>2 002</b>	<b>6,4 -</b>	<b>16 147</b>	<b>5,8</b>	<b>8,1</b>	<b>5 985</b>	<b>15,7 -</b>	<b>43 295</b>	<b>5,2 -</b>	<b>7,2</b>
Tambach-Dietharz/Thür.W., Stadt										
Bundesrepublik Deutschland	621	25,2	1 134	18,0	1,8	1 919	10,8 -	4 755	2,1	2,5
anderer Wohnsitz	34	X	117	X	3,4	92	X	271	X	2,9
<b>Zusammen</b>	<b>655</b>	<b>31,5</b>	<b>1 251</b>	<b>29,9</b>	<b>1,9</b>	<b>2 011</b>	<b>6,8 -</b>	<b>5 026</b>	<b>7,3</b>	<b>2,5</b>
Waltershausen, Stadt										
Bundesrepublik Deutschland	204	20,6 -	430	12,2 -	2,1	631	0,0	1 241	6,4	2,0
anderer Wohnsitz	14	7,7	19	46,2	1,4	30	6,2 -	43	4,9	1,4
<b>Zusammen</b>	<b>218</b>	<b>19,3 -</b>	<b>449</b>	<b>10,7 -</b>	<b>2,1</b>	<b>661</b>	<b>0,3 -</b>	<b>1 284</b>	<b>6,4</b>	<b>1,9</b>
Emsetal										
Bundesrepublik Deutschland	322	5,2	677	25,6	2,1	852	19,7 -	1 992	22,3 -	2,3
anderer Wohnsitz	7	250,0	23	X	3,3	12	200,0	36	200,0	3,0
<b>Zusammen</b>	<b>329</b>	<b>6,8</b>	<b>700</b>	<b>28,9</b>	<b>2,1</b>	<b>864</b>	<b>18,9 -</b>	<b>2 028</b>	<b>21,3 -</b>	<b>2,3</b>
<b>Sömmerda</b>										
Kölleda, Stadt										
Bundesrepublik Deutschland	335	87,2	545	51,4	1,6	839	92,0	1 516	98,2	1,8
anderer Wohnsitz	6	X	22	X	3,7	26	X	57	X	2,2
<b>Zusammen</b>	<b>341</b>	<b>90,5</b>	<b>567</b>	<b>57,5</b>	<b>1,7</b>	<b>865</b>	<b>97,9</b>	<b>1 573</b>	<b>105,6</b>	<b>1,8</b>
Sömmerda, Stadt										
Bundesrepublik Deutschland	434	10,3 -	772	12,7 -	1,8	1 308	3,0 -	2 424	2,7 -	1,9
anderer Wohnsitz	10	42,9	31	287,5	3,1	29	3,6	110	100,0	3,8
<b>Zusammen</b>	<b>444</b>	<b>9,6 -</b>	<b>803</b>	<b>10,0 -</b>	<b>1,8</b>	<b>1 337</b>	<b>2,8 -</b>	<b>2 534</b>	<b>0,4 -</b>	<b>1,9</b>
<b>Hildburghausen</b>										
Bad Colberg-Heldburg, Stadt										
Bundesrepublik Deutschland	515	23,7 -	8 289	14,3 -	16,1	1 705	7,1 -	23 841	5,1 -	14,0
anderer Wohnsitz	5	X	155	X	31,0	8	X	158	X	19,8
<b>Zusammen</b>	<b>520</b>	<b>23,0 -</b>	<b>8 444</b>	<b>12,7 -</b>	<b>16,2</b>	<b>1 713</b>	<b>6,7 -</b>	<b>23 999</b>	<b>4,5 -</b>	<b>14,0</b>
Eisfeld, Stadt										
Bundesrepublik Deutschland	95	3,3	303	37,7	3,2	276	43,9 -	883	37,9 -	3,2
anderer Wohnsitz	-	-	-	-	-	7	73,1 -	12	78,2 -	1,7
<b>Zusammen</b>	<b>95</b>	<b>5,0 -</b>	<b>303</b>	<b>30,6</b>	<b>3,2</b>	<b>283</b>	<b>45,4 -</b>	<b>895</b>	<b>39,4 -</b>	<b>3,2</b>
Hildburghausen, Stadt										
Bundesrepublik Deutschland	488	6,1	788	18,0	1,6	1 281	3,2 -	2 107	6,6	1,6
anderer Wohnsitz	9	18,2 -	20	4,8 -	2,2	32	14,3	53	6,0	1,7
<b>Zusammen</b>	<b>497</b>	<b>5,5</b>	<b>808</b>	<b>17,3</b>	<b>1,6</b>	<b>1 313</b>	<b>2,8 -</b>	<b>2 160</b>	<b>6,6</b>	<b>1,6</b>
Römhild, Stadt										
Bundesrepublik Deutschland	292	26,1 -	4 314	X	14,8	774	0,5	11 516	X	14,9
anderer Wohnsitz	18	38,5	24	84,6	1,3	50	108,3	188	X	3,8
<b>Zusammen</b>	<b>310</b>	<b>24,0 -</b>	<b>4 338</b>	<b>X</b>	<b>14,0</b>	<b>824</b>	<b>3,8</b>	<b>11 704</b>	<b>X</b>	<b>14,2</b>
Sachsenbrunn										
Bundesrepublik Deutschland	206	42,8 -	616	16,3 -	3,0	950	21,9 -	2 681	16,8 -	2,8
anderer Wohnsitz	4	X	14	X	3,5	4	X	14	X	3,5
<b>Zusammen</b>	<b>210</b>	<b>41,7 -</b>	<b>630</b>	<b>14,4 -</b>	<b>3,0</b>	<b>954</b>	<b>21,6 -</b>	<b>2 695</b>	<b>16,4 -</b>	<b>2,8</b>
Schleusingen, Stadt										
Bundesrepublik Deutschland	251	21,8	381	5,8	1,5	674	11,3 -	979	28,7 -	1,5
anderer Wohnsitz	6	66,7 -	10	84,1 -	1,7	13	53,6 -	27	73,3 -	2,1
<b>Zusammen</b>	<b>257</b>	<b>14,7</b>	<b>391</b>	<b>7,6 -</b>	<b>1,5</b>	<b>687</b>	<b>12,8 -</b>	<b>1 006</b>	<b>31,8 -</b>	<b>1,5</b>
St. Kilian										
Bundesrepublik Deutschland	397	7,3	979	39,3	2,5	1 615	3,4 -	4 193	2,5	2,6
anderer Wohnsitz	-	-	-	-	-	19	40,6 -	162	42,8 -	8,5
<b>Zusammen</b>	<b>397</b>	<b>4,7</b>	<b>979</b>	<b>14,8</b>	<b>2,5</b>	<b>1 634</b>	<b>4,1 -</b>	<b>4 355</b>	<b>0,4 -</b>	<b>2,7</b>



Noch: 8. Ankünfte, Übernachtungen und Aufenthaltsdauer der Gäste in Beherbergungsstätten nach ausgewählten Gemeinden und zusammengefassten Gästegruppen (ohne Camping)

Landkreis Gemeinde ----- Ständiger Wohnsitz der Gäste	März 2007					Januar - März 2007				
	Ankünfte		Übernachtungen		durchschnittliche Aufenthaltsdauer	Ankünfte		Übernachtungen		durchschnittliche Aufenthaltsdauer
	insgesamt	Veränderung gegenüber dem Vorjahresmonat	insgesamt	Veränderung gegenüber dem Vorjahresmonat		insgesamt	Veränderung gegenüber dem Vorjahreszeitraum	insgesamt	Veränderung gegenüber dem Vorjahreszeitraum	
	Anzahl	%	Anzahl	%	Tage	Anzahl	%	Anzahl	%	Tage
Noch: Hildburghausen										
Themar, Stadt										
Bundesrepublik Deutschland	97	32,9	262	41,6	2,7	240	29,7	679	51,9	2,8
anderer Wohnsitz	-	-	-	-	-	-	-	-	-	-
<b>Zusammen</b>	<b>97</b>	<b>32,9</b>	<b>262</b>	<b>41,6</b>	<b>2,7</b>	<b>240</b>	<b>29,7</b>	<b>679</b>	<b>51,9</b>	<b>2,8</b>
Nahetal-Waldau										
Bundesrepublik Deutschland	339	0,6	713	12,8	2,1	1 447	13,2	4 361	19,2	3,0
anderer Wohnsitz	2	60,0	2	84,6	1,0	26	23,5	33	46,8	1,3
<b>Zusammen</b>	<b>341</b>	<b>0,3</b>	<b>715</b>	<b>14,0</b>	<b>2,1</b>	<b>1 473</b>	<b>13,5</b>	<b>4 394</b>	<b>19,6</b>	<b>3,0</b>
Masserberg										
Bundesrepublik Deutschland	4 026	8,4	17 811	2,0	4,4	17 189	1,8	67 190	14,1	3,9
anderer Wohnsitz	26	160,0	30	28,6	1,2	65	15,6	125	52,1	1,9
<b>Zusammen</b>	<b>4 052</b>	<b>8,8</b>	<b>17 841</b>	<b>2,0</b>	<b>4,4</b>	<b>17 254</b>	<b>1,9</b>	<b>67 315</b>	<b>14,3</b>	<b>3,9</b>
Ilm-Kreis										
Arnstadt, Stadt										
Bundesrepublik Deutschland	1 544	42,7	3 084	63,9	2,0	4 477	41,9	9 349	55,0	2,1
anderer Wohnsitz	47	31,9	183	39,7	3,9	221	28,5	729	130,0	3,3
<b>Zusammen</b>	<b>1 591</b>	<b>38,2</b>	<b>3 267</b>	<b>62,3</b>	<b>2,1</b>	<b>4 698</b>	<b>41,2</b>	<b>10 078</b>	<b>58,8</b>	<b>2,1</b>
Elgersburg										
Bundesrepublik Deutschland	249	14,7	607	31,7	2,4	1 035	1,9	2 726	6,0	2,6
anderer Wohnsitz	11	X	12	200,0	1,1	14	16,7	15	44,4	1,1
<b>Zusammen</b>	<b>260</b>	<b>11,6</b>	<b>619</b>	<b>33,1</b>	<b>2,4</b>	<b>1 049</b>	<b>1,7</b>	<b>2 741</b>	<b>5,5</b>	<b>2,6</b>
Frankenhain										
Bundesrepublik Deutschland	125	47,0	222	40,5	1,8	523	32,1	1 216	29,0	2,3
anderer Wohnsitz	52	X	359	X	6,9	249	22,1	757	70,1	3,0
<b>Zusammen</b>	<b>177</b>	<b>26,6</b>	<b>581</b>	<b>53,7</b>	<b>3,3</b>	<b>772</b>	<b>20,7</b>	<b>1 973</b>	<b>8,6</b>	<b>2,6</b>
Frauenwald										
Bundesrepublik Deutschland	387	22,9	1 032	15,6	2,7	2 455	27,8	7 654	25,7	3,1
anderer Wohnsitz	-	-	-	-	-	-	-	-	-	-
<b>Zusammen</b>	<b>387</b>	<b>22,9</b>	<b>1 032</b>	<b>15,6</b>	<b>2,7</b>	<b>2 455</b>	<b>28,2</b>	<b>7 654</b>	<b>26,7</b>	<b>3,1</b>
Gehlbarg										
Bundesrepublik Deutschland	90	51,4	270	57,3	3,0	681	60,5	3 135	38,1	4,6
anderer Wohnsitz	2	X	4	X	2,0	2	X	4	X	2,0
<b>Zusammen</b>	<b>92</b>	<b>50,3</b>	<b>274</b>	<b>56,6</b>	<b>3,0</b>	<b>683</b>	<b>60,4</b>	<b>3 139</b>	<b>38,1</b>	<b>4,6</b>
Großbreitenbach, Stadt										
Bundesrepublik Deutschland	62	1,6	268	17,5	4,3	394	33,3	1 502	34,6	3,8
anderer Wohnsitz	-	-	-	-	-	-	-	-	-	-
<b>Zusammen</b>	<b>62</b>	<b>1,6</b>	<b>268</b>	<b>17,5</b>	<b>4,3</b>	<b>394</b>	<b>33,3</b>	<b>1 502</b>	<b>34,6</b>	<b>3,8</b>
Ilmenau, Stadt										
Bundesrepublik Deutschland	2 533	2,9	4 358	1,8	1,7	7 014	10,6	14 402	14,7	2,1
anderer Wohnsitz	196	37,1	466	71,3	2,4	530	1,1	1 479	25,7	2,8
<b>Zusammen</b>	<b>2 729</b>	<b>4,8</b>	<b>4 824</b>	<b>2,5</b>	<b>1,8</b>	<b>7 544</b>	<b>9,8</b>	<b>15 881</b>	<b>12,1</b>	<b>2,1</b>
Neustadt am Rennsteig										
Bundesrepublik Deutschland	967	16,9	2 630	11,2	2,7	2 915	18,7	11 470	18,2	3,9
anderer Wohnsitz	3	0,0	14	133,3	4,7	28	133,3	115	105,4	4,1
<b>Zusammen</b>	<b>970</b>	<b>16,9</b>	<b>2 644</b>	<b>10,9</b>	<b>2,7</b>	<b>2 943</b>	<b>18,2</b>	<b>11 585</b>	<b>17,7</b>	<b>3,9</b>
Schmiedefeld am Rennsteig										
Bundesrepublik Deutschland	487	3,2	1 202	3,4	2,5	1 949	18,8	6 139	20,3	3,1
anderer Wohnsitz	9	X	36	X	4,0	13	160,0	54	80,0	4,2
<b>Zusammen</b>	<b>496</b>	<b>5,1</b>	<b>1 238</b>	<b>6,5</b>	<b>2,5</b>	<b>1 962</b>	<b>18,4</b>	<b>6 193</b>	<b>19,9</b>	<b>3,2</b>
Stützerbach										
Bundesrepublik Deutschland	16	66,0	35	68,2	2,2	185	61,7	492	60,7	2,7
anderer Wohnsitz	-	-	-	-	-	4	33,3	4	50,0	1,0
<b>Zusammen</b>	<b>16</b>	<b>66,0</b>	<b>35</b>	<b>68,2</b>	<b>2,2</b>	<b>189</b>	<b>61,3</b>	<b>496</b>	<b>60,6</b>	<b>2,6</b>
Wachsenburggemeinde										
Bundesrepublik Deutschland	75	23,0	128	24,3	1,7	174	13,7	314	13,8	1,8
anderer Wohnsitz	-	-	-	-	-	1	X	1	X	1,0
<b>Zusammen</b>	<b>75</b>	<b>23,0</b>	<b>128</b>	<b>24,3</b>	<b>1,7</b>	<b>175</b>	<b>14,4</b>	<b>315</b>	<b>14,1</b>	<b>1,8</b>

Noch: 8. Ankünfte, Übernachtungen und Aufenthaltsdauer der Gäste in Beherbergungsstätten  
nach ausgewählten Gemeinden und zusammengefassten Gästegruppen (ohne Camping)

Landkreis Gemeinde ----- Ständiger Wohnsitz der Gäste	März 2007					Januar - März 2007				
	Ankünfte		Übernachtungen		durch- schnitt- liche Aufent- halts- dauer	Ankünfte		Übernachtungen		durch- schnitt- liche Aufent- halts- dauer
	insgesamt	Veränderung gegenüber dem Vorjahres- monat	insgesamt	Veränderung gegenüber dem Vorjahres- monat		insgesamt	Veränderung gegenüber dem Vorjahres- zeitraum	insgesamt	Veränderung gegenüber dem Vorjahres- zeitraum	
	Anzahl	%	Anzahl	%	Tage	Anzahl	%	Anzahl	%	Tage
Noch: Ilm-Kreis										
Wipfratal										
Bundesrepublik Deutschland	83	X	181	X	2,2	323	X	668	X	2,1
anderer Wohnsitz	-	-	-	-	-	-	-	-	-	-
<b>Zusammen</b>	<b>83</b>	<b>X</b>	<b>181</b>	<b>X</b>	<b>2,2</b>	<b>323</b>	<b>X</b>	<b>668</b>	<b>X</b>	<b>2,1</b>
Ilmtal										
Bundesrepublik Deutschland	201	24,4 -	363	25,2 -	1,8	619	3,0 -	1 090	0,0	1,8
anderer Wohnsitz	10	X	10	X	1,0	12	X	12	X	1,0
<b>Zusammen</b>	<b>211</b>	<b>20,7 -</b>	<b>373</b>	<b>23,1 -</b>	<b>1,8</b>	<b>631</b>	<b>1,1 -</b>	<b>1 102</b>	<b>1,1</b>	<b>1,7</b>
<b>Weimarer Land</b>										
Apolda, Stadt										
Bundesrepublik Deutschland	1 472	5,9	2 669	7,1	1,8	4 249	23,3	8 014	18,2	1,9
anderer Wohnsitz	58	17,1 -	169	6,6 -	2,9	452	232,4	1 011	181,6	2,2
<b>Zusammen</b>	<b>1 530</b>	<b>4,8</b>	<b>2 838</b>	<b>6,2</b>	<b>1,9</b>	<b>4 701</b>	<b>31,2</b>	<b>9 025</b>	<b>26,5</b>	<b>1,9</b>
Bad Berka, Stadt										
Bundesrepublik Deutschland	1 262	12,9	12 313	17,2	9,8	2 984	8,0	30 968	11,7	10,4
anderer Wohnsitz	9	12,5	10	16,7 -	1,1	18	38,5	26	30,0	1,4
<b>Zusammen</b>	<b>1 271</b>	<b>12,9</b>	<b>12 323</b>	<b>17,1</b>	<b>9,7</b>	<b>3 002</b>	<b>8,1</b>	<b>30 994</b>	<b>11,7</b>	<b>10,3</b>
Bad Sulza, Stadt										
Bundesrepublik Deutschland	4 114	4,9	17 762	1,8	4,3	11 085	11,2	43 676	2,8	3,9
anderer Wohnsitz	13	44,4	42	23,5	3,2	28	12,5 -	85	5,6 -	3,0
<b>Zusammen</b>	<b>4 127</b>	<b>5,0</b>	<b>17 804</b>	<b>1,8</b>	<b>4,3</b>	<b>11 113</b>	<b>11,2</b>	<b>43 761</b>	<b>2,8</b>	<b>3,9</b>
Mönchenholzhausen										
Bundesrepublik Deutschland	832	20,9	1 829	15,0	2,2	2 193	20,9	5 298	15,0	2,4
anderer Wohnsitz	-	-	-	-	-	-	-	-	-	-
<b>Zusammen</b>	<b>832</b>	<b>20,9</b>	<b>1 829</b>	<b>15,0</b>	<b>2,2</b>	<b>2 193</b>	<b>20,9</b>	<b>5 298</b>	<b>15,0</b>	<b>2,4</b>
Nohra										
Bundesrepublik Deutschland	673	12,9 -	878	49,7 -	1,3	1 403	25,5 -	2 439	41,8 -	1,7
anderer Wohnsitz	128	0,8 -	240	24,3 -	1,9	408	19,6	1 101	37,8	2,7
<b>Zusammen</b>	<b>801</b>	<b>11,2 -</b>	<b>1 118</b>	<b>45,8 -</b>	<b>1,4</b>	<b>1 811</b>	<b>18,5 -</b>	<b>3 540</b>	<b>29,1 -</b>	<b>2,0</b>
<b>Sonneberg</b>										
Erfelder-Rauenstein										
Bundesrepublik Deutschland	28	39,1 -	60	38,8 -	2,1	108	38,3 -	259	20,6 -	2,4
anderer Wohnsitz	10	X	27	X	2,7	29	X	67	X	2,3
<b>Zusammen</b>	<b>38</b>	<b>19,1 -</b>	<b>87</b>	<b>13,9 -</b>	<b>2,3</b>	<b>137</b>	<b>23,5 -</b>	<b>326</b>	<b>2,4 -</b>	<b>2,4</b>
Lauscha, Stadt										
Bundesrepublik Deutschland	117	57,3 -	267	56,0 -	2,3	649	47,1 -	1 844	45,4 -	2,8
anderer Wohnsitz	2	33,3 -	6	0,0	3,0	3	50,0 -	7	36,4 -	2,3
<b>Zusammen</b>	<b>119</b>	<b>57,0 -</b>	<b>273</b>	<b>55,5 -</b>	<b>2,3</b>	<b>652</b>	<b>47,2 -</b>	<b>1 851</b>	<b>45,3 -</b>	<b>2,8</b>
Neuhaus am Rennweg, Stadt										
Bundesrepublik Deutschland	443	25,3 -	703	38,2 -	1,6	2 333	18,5 -	5 377	27,5 -	2,3
anderer Wohnsitz	19	11,8	41	46,4	2,2	56	27,3	113	39,5	2,0
<b>Zusammen</b>	<b>462</b>	<b>24,3 -</b>	<b>744</b>	<b>36,2 -</b>	<b>1,6</b>	<b>2 389</b>	<b>17,8 -</b>	<b>5 490</b>	<b>26,8 -</b>	<b>2,3</b>
Schalkau, Stadt										
Bundesrepublik Deutschland	187	11,3	440	43,3	2,4	408	7,1	995	23,4	2,4
anderer Wohnsitz	8	60,0	40	135,3	5,0	8	11,1 -	40	17,6	5,0
<b>Zusammen</b>	<b>195</b>	<b>12,7</b>	<b>480</b>	<b>48,1</b>	<b>2,5</b>	<b>416</b>	<b>6,7</b>	<b>1 035</b>	<b>23,2</b>	<b>2,5</b>
Siegmundsburg										
Bundesrepublik Deutschland	178	111,9	338	17,6 -	1,9	626	12,9 -	2 016	9,0 -	3,2
anderer Wohnsitz	-	-	-	-	-	7	0,0	34	78,9	4,9
<b>Zusammen</b>	<b>178</b>	<b>97,8</b>	<b>338</b>	<b>21,0 -</b>	<b>1,9</b>	<b>633</b>	<b>12,8 -</b>	<b>2 050</b>	<b>8,3 -</b>	<b>3,2</b>
Sonneberg, Stadt										
Bundesrepublik Deutschland	979	10,0	1 957	29,2	2,0	2 769	2,9	5 202	8,1	1,9
anderer Wohnsitz	28	40,0	43	10,3	1,5	87	16,0	165	32,0	1,9
<b>Zusammen</b>	<b>1 007</b>	<b>10,7</b>	<b>2 000</b>	<b>28,7</b>	<b>2,0</b>	<b>2 856</b>	<b>3,2</b>	<b>5 367</b>	<b>8,8</b>	<b>1,9</b>

Noch: 8. Ankünfte, Übernachtungen und Aufenthaltsdauer der Gäste in Beherbergungsstätten nach ausgewählten Gemeinden und zusammengefassten Gästegruppen (ohne Camping)

Landkreis Gemeinde ----- Ständiger Wohnsitz der Gäste	März 2007					Januar - März 2007				
	Ankünfte		Übernachtungen		durchschnittliche Aufenthaltsdauer	Ankünfte		Übernachtungen		durchschnittliche Aufenthaltsdauer
	insgesamt	Veränderung gegenüber dem Vorjahresmonat	insgesamt	Veränderung gegenüber dem Vorjahresmonat		insgesamt	Veränderung gegenüber dem Vorjahreszeitraum	insgesamt	Veränderung gegenüber dem Vorjahreszeitraum	
	Anzahl	%	Anzahl	%	Tage	Anzahl	%	Anzahl	%	Tage
Noch: Sonneberg										
Steinach, Stadt										
Bundesrepublik Deutschland	142	42,7 -	330	31,2 -	2,3	758	46,5 -	2 238	39,5 -	3,0
anderer Wohnsitz	1	0,0	1	0,0	1,0	8	14,3	8	75,0 -	1,0
<b>Zusammen</b>	<b>143</b>	<b>42,6 -</b>	<b>331</b>	<b>31,2 -</b>	<b>2,3</b>	<b>766</b>	<b>46,2 -</b>	<b>2 246</b>	<b>39,8 -</b>	<b>2,9</b>
<b>Saalfeld-Rudolstadt</b>										
Bad Blankenburg, Stadt										
Bundesrepublik Deutschland	2 200	11,8 -	7 106	4,9	3,2	5 565	15,7 -	18 878	3,7 -	3,4
anderer Wohnsitz	23	43,8	66	200,0	2,9	38	81,0	87	190,0	2,3
<b>Zusammen</b>	<b>2 223</b>	<b>11,4 -</b>	<b>7 172</b>	<b>5,5</b>	<b>3,2</b>	<b>5 603</b>	<b>15,3 -</b>	<b>18 965</b>	<b>3,4 -</b>	<b>3,4</b>
Cursdorf										
Bundesrepublik Deutschland	90	33,3 -	232	26,1 -	2,6	406	26,6 -	1 277	17,6 -	3,1
anderer Wohnsitz	-	-	-	-	-	-	-	-	-	-
<b>Zusammen</b>	<b>90</b>	<b>33,3 -</b>	<b>232</b>	<b>26,1 -</b>	<b>2,6</b>	<b>406</b>	<b>26,6 -</b>	<b>1 277</b>	<b>17,6 -</b>	<b>3,1</b>
Katzhütte										
Bundesrepublik Deutschland	112	21,7 -	287	43,7 -	2,6	299	39,0 -	837	48,1 -	2,8
anderer Wohnsitz	-	-	-	-	-	-	-	-	-	-
<b>Zusammen</b>	<b>112</b>	<b>21,7 -</b>	<b>287</b>	<b>43,7 -</b>	<b>2,6</b>	<b>299</b>	<b>39,6 -</b>	<b>837</b>	<b>50,4 -</b>	<b>2,8</b>
Lehesten, Stadt										
Bundesrepublik Deutschland	76	2,6 -	169	10,5	2,2	221	21,6 -	684	34,6	3,1
anderer Wohnsitz	-	-	-	-	-	2	X	2	X	1,0
<b>Zusammen</b>	<b>76</b>	<b>2,6 -</b>	<b>169</b>	<b>10,5</b>	<b>2,2</b>	<b>223</b>	<b>20,9 -</b>	<b>686</b>	<b>35,0</b>	<b>3,1</b>
Lichte										
Bundesrepublik Deutschland	287	81,6	977	131,0	3,4	833	8,7	3 229	28,9	3,9
anderer Wohnsitz	5	25,0	8	100,0	1,6	24	41,2	30	25,0 -	1,3
<b>Zusammen</b>	<b>292</b>	<b>80,2</b>	<b>985</b>	<b>130,7</b>	<b>3,4</b>	<b>857</b>	<b>9,5</b>	<b>3 259</b>	<b>28,0</b>	<b>3,8</b>
Meura										
Bundesrepublik Deutschland	61	190,5	152	157,6	2,5	154	81,2	400	46,5	2,6
anderer Wohnsitz	-	-	-	-	-	-	-	-	-	-
<b>Zusammen</b>	<b>61</b>	<b>190,5</b>	<b>152</b>	<b>157,6</b>	<b>2,5</b>	<b>154</b>	<b>79,1</b>	<b>400</b>	<b>45,5</b>	<b>2,6</b>
Meuselbach-Schwarzühle										
Bundesrepublik Deutschland	133	18,8	357	52,6	2,7	433	2,3 -	1 055	9,9 -	2,4
anderer Wohnsitz	-	-	-	-	-	1	75,0 -	1	87,5 -	1,0
<b>Zusammen</b>	<b>133</b>	<b>16,7</b>	<b>357</b>	<b>51,3</b>	<b>2,7</b>	<b>434</b>	<b>2,9 -</b>	<b>1 056</b>	<b>10,4 -</b>	<b>2,4</b>
Rudolstadt, Stadt										
Bundesrepublik Deutschland	1 468	4,1	2 741	13,4	1,9	3 645	13,6	7 721	4,9	2,1
anderer Wohnsitz	29	40,8 -	47	52,0 -	1,6	49	59,8 -	96	57,9 -	2,0
<b>Zusammen</b>	<b>1 497</b>	<b>2,6</b>	<b>2 788</b>	<b>10,9</b>	<b>1,9</b>	<b>3 694</b>	<b>10,9</b>	<b>7 817</b>	<b>3,0</b>	<b>2,1</b>
Saalfeld/Saale, Stadt										
Bundesrepublik Deutschland	1 611	17,3 -	5 797	15,8 -	3,6	4 349	12,9 -	14 925	17,8 -	3,4
anderer Wohnsitz	92	4,5	411	90,3	4,5	177	35,2 -	581	10,3 -	3,3
<b>Zusammen</b>	<b>1 703</b>	<b>16,4 -</b>	<b>6 208</b>	<b>12,6 -</b>	<b>3,6</b>	<b>4 526</b>	<b>14,0 -</b>	<b>15 506</b>	<b>17,5 -</b>	<b>3,4</b>
Schwarzburg										
Bundesrepublik Deutschland	353	0,8 -	718	9,7 -	2,0	607	58,7 -	1 514	61,8 -	2,5
anderer Wohnsitz	2	X	4	X	2,0	56	X	216	X	3,9
<b>Zusammen</b>	<b>355</b>	<b>0,3 -</b>	<b>722</b>	<b>9,2 -</b>	<b>2,0</b>	<b>663</b>	<b>54,8 -</b>	<b>1 730</b>	<b>56,4 -</b>	<b>2,6</b>
Sitzendorf										
Bundesrepublik Deutschland	238	37,0 -	620	38,9 -	2,6	915	28,0 -	3 483	25,4 -	3,8
anderer Wohnsitz	-	-	-	-	-	-	-	-	-	-
<b>Zusammen</b>	<b>238</b>	<b>37,0 -</b>	<b>620</b>	<b>38,9 -</b>	<b>2,6</b>	<b>915</b>	<b>28,0 -</b>	<b>3 483</b>	<b>25,4 -</b>	<b>3,8</b>
Leutenberg, Stadt										
Bundesrepublik Deutschland	133	52,9	267	74,5	2,0	253	15,5	549	40,8	2,2
anderer Wohnsitz	2	X	2	X	1,0	2	X	2	X	1,0
<b>Zusammen</b>	<b>135</b>	<b>55,2</b>	<b>269</b>	<b>75,8</b>	<b>2,0</b>	<b>255</b>	<b>16,4</b>	<b>551</b>	<b>41,3</b>	<b>2,2</b>
Saalfelder Höhe										
Bundesrepublik Deutschland	590	38,3 -	1 191	28,8 -	2,0	2 095	17,4 -	4 508	30,8 -	2,2
anderer Wohnsitz	-	-	-	-	-	-	-	-	-	-
<b>Zusammen</b>	<b>590</b>	<b>38,3 -</b>	<b>1 191</b>	<b>28,8 -</b>	<b>2,0</b>	<b>2 095</b>	<b>17,4 -</b>	<b>4 508</b>	<b>30,8 -</b>	<b>2,2</b>

Noch: 8. Ankünfte, Übernachtungen und Aufenthaltsdauer der Gäste in Beherbergungsstätten  
nach ausgewählten Gemeinden und zusammengefassten Gästegruppen (ohne Camping)

Landkreis Gemeinde ----- Ständiger Wohnsitz der Gäste	März 2007					Januar - März 2007				
	Ankünfte		Übernachtungen		durch- schnitt- liche Aufent- halts- dauer	Ankünfte		Übernachtungen		durch- schnitt- liche Aufent- halts- dauer
	insgesamt	Veränderung gegenüber dem Vorjahres- monat	insgesamt	Veränderung gegenüber dem Vorjahres- monat		insgesamt	Veränderung gegenüber dem Vorjahres- zeitraum	insgesamt	Veränderung gegenüber dem Vorjahres- zeitraum	
	Anzahl	%	Anzahl	%	Tage	Anzahl	%	Anzahl	%	Tage
Noch: Saalfeld-Rudolstadt										
Uhlstädt-Kirchhasel										
Bundesrepublik Deutschland	335	13,6	2 167	41,4	6,5	864	12,9	5 212	22,6	6,0
anderer Wohnsitz	-	-	-	-	-	1	98,8	1	99,2	1,0
<b>Zusammen</b>	<b>335</b>	<b>13,6</b>	<b>2 167</b>	<b>41,4</b>	<b>6,5</b>	<b>865</b>	<b>2,1</b>	<b>5 213</b>	<b>19,3</b>	<b>6,0</b>
Unterwellenborn										
Bundesrepublik Deutschland	420	40,5	705	10,2	1,7	932	41,9	1 600	23,3	1,7
anderer Wohnsitz	-	-	-	-	-	-	-	-	-	-
<b>Zusammen</b>	<b>420</b>	<b>40,5</b>	<b>705</b>	<b>10,2</b>	<b>1,7</b>	<b>932</b>	<b>40,2</b>	<b>1 600</b>	<b>20,3</b>	<b>1,7</b>
<b>Saale-Holzland-Kreis</b>										
Bad Klosterlausnitz										
Bundesrepublik Deutschland	774	16,3	15 899	5,3	20,5	2 292	20,0	45 891	4,9	20,0
anderer Wohnsitz	22	46,7	65	261,1	3,0	52	13,0	128	116,9	2,5
<b>Zusammen</b>	<b>796</b>	<b>15,3</b>	<b>15 964</b>	<b>5,0</b>	<b>20,1</b>	<b>2 344</b>	<b>19,5</b>	<b>46 019</b>	<b>4,7</b>	<b>19,6</b>
Eisenberg, Stadt										
Bundesrepublik Deutschland	307	25,8	548	4,2	1,8	794	12,0	1 426	10,7	1,8
anderer Wohnsitz	12	140,0	12	140,0	1,0	17	240,0	20	300,0	1,2
<b>Zusammen</b>	<b>319</b>	<b>28,1</b>	<b>560</b>	<b>5,5</b>	<b>1,8</b>	<b>811</b>	<b>13,6</b>	<b>1 446</b>	<b>11,8</b>	<b>1,8</b>
Hermisdorf, Stadt										
Bundesrepublik Deutschland	353	6,6	480	14,8	1,4	769	10,5	1 143	19,7	1,5
anderer Wohnsitz	17	41,7	21	75,0	1,2	36	50,0	40	66,7	1,1
<b>Zusammen</b>	<b>370</b>	<b>7,9</b>	<b>501</b>	<b>16,5</b>	<b>1,4</b>	<b>805</b>	<b>11,8</b>	<b>1 183</b>	<b>20,8</b>	<b>1,5</b>
Kahla, Stadt										
Bundesrepublik Deutschland	227	33,5	400	43,4	1,8	538	52,8	1 183	124,1	2,2
anderer Wohnsitz	8	0,0	14	55,6	1,8	9	43,7	16	38,5	1,8
<b>Zusammen</b>	<b>235</b>	<b>32,0</b>	<b>414</b>	<b>43,8</b>	<b>1,8</b>	<b>547</b>	<b>48,6</b>	<b>1 199</b>	<b>116,4</b>	<b>2,2</b>
Seitenroda										
Bundesrepublik Deutschland	123	215,4	207	152,4	1,7	231	61,5	392	66,1	1,7
anderer Wohnsitz	-	-	-	-	-	-	-	-	-	-
<b>Zusammen</b>	<b>123</b>	<b>215,4</b>	<b>207</b>	<b>152,4</b>	<b>1,7</b>	<b>231</b>	<b>61,5</b>	<b>392</b>	<b>66,1</b>	<b>1,7</b>
Stadtroda, Stadt										
Bundesrepublik Deutschland	329	6,1	542	1,3	1,6	871	16,6	1 331	18,0	1,5
anderer Wohnsitz	17	183,3	32	X	1,9	30	0,0	54	14,9	1,8
<b>Zusammen</b>	<b>346</b>	<b>9,5</b>	<b>574</b>	<b>5,9</b>	<b>1,7</b>	<b>901</b>	<b>16,0</b>	<b>1 385</b>	<b>17,9</b>	<b>1,5</b>
<b>Saale-Orla-Kreis</b>										
Breitenhain										
Bundesrepublik Deutschland	9	65,4	18	40,0	2,0	14	56,2	24	42,9	1,7
anderer Wohnsitz	-	-	-	-	-	-	-	-	-	-
<b>Zusammen</b>	<b>9</b>	<b>65,4</b>	<b>18</b>	<b>40,0</b>	<b>2,0</b>	<b>14</b>	<b>56,2</b>	<b>24</b>	<b>42,9</b>	<b>1,7</b>
Hirschberg, Stadt										
Bundesrepublik Deutschland	288	43,3	360	38,5	1,3	527	68,0	657	66,2	1,2
anderer Wohnsitz	176	X	178	X	1,0	714	X	764	X	1,1
<b>Zusammen</b>	<b>464</b>	<b>12,1</b>	<b>538</b>	<b>11,1</b>	<b>1,2</b>	<b>1 241</b>	<b>27,9</b>	<b>1 421</b>	<b>29,6</b>	<b>1,1</b>
Bad Lobenstein, Stadt										
Bundesrepublik Deutschland	607	12,2	6 535	6,2	10,8	1 608	10,4	14 662	1,4	9,1
anderer Wohnsitz	37	39,3	464	X	12,5	122	16,4	656	X	5,4
<b>Zusammen</b>	<b>644</b>	<b>14,4</b>	<b>6 999</b>	<b>12,6</b>	<b>10,9</b>	<b>1 730</b>	<b>10,8</b>	<b>15 318</b>	<b>2,0</b>	<b>8,9</b>
Neustadt an der Orla, Stadt										
Bundesrepublik Deutschland	451	24,6	825	31,4	1,8	1 435	27,6	2 169	28,0	1,5
anderer Wohnsitz	25	56,3	29	61,1	1,2	63	16,7	68	9,7	1,1
<b>Zusammen</b>	<b>476</b>	<b>25,9</b>	<b>854</b>	<b>32,2</b>	<b>1,8</b>	<b>1 498</b>	<b>27,1</b>	<b>2 237</b>	<b>27,3</b>	<b>1,5</b>
Schleiz, Stadt										
Bundesrepublik Deutschland	209	59,5	278	47,9	1,3	553	46,3	777	46,9	1,4
anderer Wohnsitz	41	56,4	55	56,7	1,3	160	15,1	234	29,3	1,5
<b>Zusammen</b>	<b>250</b>	<b>11,1</b>	<b>333</b>	<b>5,7</b>	<b>1,3</b>	<b>713</b>	<b>37,9</b>	<b>1 011</b>	<b>42,4</b>	<b>1,4</b>
Triptis, Stadt										
Bundesrepublik Deutschland	690	102,9	1 322	126,4	1,9	1 188	9,5	2 347	16,8	2,0
anderer Wohnsitz	31	181,8	31	181,8	1,0	48	6,7	125	19,0	2,6
<b>Zusammen</b>	<b>721</b>	<b>105,4</b>	<b>1 353</b>	<b>127,4</b>	<b>1,9</b>	<b>1 236</b>	<b>9,4</b>	<b>2 472</b>	<b>16,9</b>	<b>2,0</b>

Noch: 8. Ankünfte, Übernachtungen und Aufenthaltsdauer der Gäste in Beherbergungsstätten nach ausgewählten Gemeinden und zusammengefassten Gästegruppen (ohne Camping)

Landkreis Gemeinde ----- Ständiger Wohnsitz der Gäste	März 2007					Januar - März 2007				
	Ankünfte		Übernachtungen		durchschnittliche Aufenthaltsdauer	Ankünfte		Übernachtungen		durchschnittliche Aufenthaltsdauer
	insgesamt	Veränderung gegenüber dem Vorjahresmonat	insgesamt	Veränderung gegenüber dem Vorjahresmonat		insgesamt	Veränderung gegenüber dem Vorjahreszeitraum	insgesamt	Veränderung gegenüber dem Vorjahreszeitraum	
	Anzahl	%	Anzahl	%	Tage	Anzahl	%	Anzahl	%	Tage
Noch: Saale-Orla-Kreis										
Ziegenrück, Stadt										
Bundesrepublik Deutschland	331	9,2	757	37,4	2,3	622	4,4	1 399	12,6	2,2
anderer Wohnsitz	47	88,0	94	168,6	2,0	160	39,1	257	62,7	1,6
<b>Zusammen</b>	<b>378</b>	<b>15,2</b>	<b>851</b>	<b>45,2</b>	<b>2,3</b>	<b>782</b>	<b>10,0</b>	<b>1 656</b>	<b>18,3</b>	<b>2,1</b>
Krölpa										
Bundesrepublik Deutschland	298	57,7	734	102,8	2,5	559	8,5 -	1 334	14,5	2,4
anderer Wohnsitz	2	X	6	X	3,0	2	X	6	X	3,0
<b>Zusammen</b>	<b>300</b>	<b>58,7</b>	<b>740</b>	<b>104,4</b>	<b>2,5</b>	<b>561</b>	<b>8,2 -</b>	<b>1 340</b>	<b>15,0</b>	<b>2,4</b>
Tanna, Stadt										
Bundesrepublik Deutschland	59	28,3	135	55,2	2,3	154	6,7 -	320	14,9 -	2,1
anderer Wohnsitz	14	100,0	26	160,0	1,9	25	8,7	44	22,2	1,8
<b>Zusammen</b>	<b>73</b>	<b>37,7</b>	<b>161</b>	<b>66,0</b>	<b>2,2</b>	<b>179</b>	<b>4,8 -</b>	<b>364</b>	<b>11,7 -</b>	<b>2,0</b>
Wurzbach, Stadt										
Bundesrepublik Deutschland	1 190	15,1	4 488	7,0	3,8	4 423	10,2 -	17 638	14,8 -	4,0
anderer Wohnsitz	3	X	5	X	1,7	7	250,0	27	X	3,9
<b>Zusammen</b>	<b>1 193</b>	<b>15,4</b>	<b>4 493</b>	<b>7,1</b>	<b>3,8</b>	<b>4 430</b>	<b>10,1 -</b>	<b>17 665</b>	<b>14,7 -</b>	<b>4,0</b>
Remptendorf										
Bundesrepublik Deutschland	97	5,8 -	724	15,9 -	7,5	253	2,4	2 031	4,1 -	8,0
anderer Wohnsitz	-	-	-	-	-	-	-	-	-	-
<b>Zusammen</b>	<b>97</b>	<b>8,5 -</b>	<b>724</b>	<b>16,2 -</b>	<b>7,5</b>	<b>253</b>	<b>0,4</b>	<b>2 031</b>	<b>4,7 -</b>	<b>8,0</b>
Saalburg-Ebersdorf, Stadt										
Bundesrepublik Deutschland	596	198,0	1 194	105,2	2,0	1 056	72,0	2 481	27,0	2,3
anderer Wohnsitz	8	33,3	9	50,0	1,1	13	56,7 -	14	58,8 -	1,1
<b>Zusammen</b>	<b>604</b>	<b>193,2</b>	<b>1 203</b>	<b>104,6</b>	<b>2,0</b>	<b>1 069</b>	<b>66,0</b>	<b>2 495</b>	<b>25,5</b>	<b>2,3</b>
<b>Greiz</b>										
Berga/Elster, Stadt										
Bundesrepublik Deutschland	76	46,1 -	110	58,6 -	1,4	233	6,8 -	373	18,9 -	1,6
anderer Wohnsitz	-	-	-	-	-	-	-	-	-	-
<b>Zusammen</b>	<b>76</b>	<b>46,1 -</b>	<b>110</b>	<b>58,6 -</b>	<b>1,4</b>	<b>233</b>	<b>6,8 -</b>	<b>373</b>	<b>18,9 -</b>	<b>1,6</b>
Greiz, Stadt										
Bundesrepublik Deutschland	674	29,1	1 127	13,8	1,7	1 705	19,8	3 171	15,5	1,9
anderer Wohnsitz	24	14,3	57	90,0	2,4	59	7,3	129	51,8	2,2
<b>Zusammen</b>	<b>698</b>	<b>28,5</b>	<b>1 184</b>	<b>16,1</b>	<b>1,7</b>	<b>1 764</b>	<b>19,4</b>	<b>3 300</b>	<b>16,6</b>	<b>1,9</b>
Weida, Stadt										
Bundesrepublik Deutschland	198	67,8	305	89,4	1,5	545	76,9	746	90,8	1,4
anderer Wohnsitz	-	-	-	-	-	-	-	-	-	-
<b>Zusammen</b>	<b>198</b>	<b>67,8</b>	<b>305</b>	<b>89,4</b>	<b>1,5</b>	<b>545</b>	<b>76,9</b>	<b>746</b>	<b>90,8</b>	<b>1,4</b>
Zeulenroda-Triebes, Stadt										
Bundesrepublik Deutschland	1 759	0,4 -	3 268	10,9	1,9	4 904	10,6	8 344	10,0	1,7
anderer Wohnsitz	60	87,5	101	83,6	1,7	156	173,7	256	184,4	1,6
<b>Zusammen</b>	<b>1 819</b>	<b>1,2</b>	<b>3 369</b>	<b>12,3</b>	<b>1,9</b>	<b>5 060</b>	<b>12,6</b>	<b>8 600</b>	<b>12,0</b>	<b>1,7</b>
<b>Altenburger Land</b>										
Altenburg, Stadt										
Bundesrepublik Deutschland	2 244	12,9 -	3 874	14,7 -	1,7	5 256	6,3 -	10 457	9,6 -	2,0
anderer Wohnsitz	234	138,8	436	65,2	1,9	401	43,2	795	32,9	2,0
<b>Zusammen</b>	<b>2 478</b>	<b>7,4 -</b>	<b>4 310</b>	<b>10,3 -</b>	<b>1,7</b>	<b>5 657</b>	<b>4,0 -</b>	<b>11 252</b>	<b>7,5 -</b>	<b>2,0</b>
Schmölln, Stadt										
Bundesrepublik Deutschland	353	12,1	611	46,9 -	1,7	1 081	22,7	1 711	41,4 -	1,6
anderer Wohnsitz	7	41,7 -	10	66,7 -	1,4	20	35,5 -	47	37,3 -	2,4
<b>Zusammen</b>	<b>360</b>	<b>10,1</b>	<b>621</b>	<b>47,4 -</b>	<b>1,7</b>	<b>1 101</b>	<b>20,7</b>	<b>1 758</b>	<b>41,3 -</b>	<b>1,6</b>

9. Ankünfte, Übernachtungen und Aufenthaltsdauer der Gäste in Beherbergungsstätten  
in Städten des Vereins Städtetourismus in Thüringen e.V. (ohne Camping)

Ausgewählte Städte ----- Ständiger Wohnsitz der Gäste	März 2007					Januar - März 2007				
	Ankünfte		Übernachtungen		durchschnittliche Aufenthaltsdauer	Ankünfte		Übernachtungen		durchschnittliche Aufenthaltsdauer
	insgesamt	Veränderung gegenüber dem Vorjahresmonat	insgesamt	Veränderung gegenüber dem Vorjahresmonat		insgesamt	Veränderung gegenüber dem Vorjahreszeitraum	insgesamt	Veränderung gegenüber dem Vorjahreszeitraum	
	Anzahl	%	Anzahl	%	Tage	Anzahl	%	Anzahl	%	Tage
<b>Altenburg</b>										
Bundesrepublik Deutschland	2 244	12,9 -	3 874	14,7 -	1,7	5 256	6,3 -	10 457	9,6 -	2,0
anderer Wohnsitz	234	138,8	436	65,2	1,9	401	43,2	795	32,9	2,0
<b>Zusammen</b>	<b>2 478</b>	<b>7,4 -</b>	<b>4 310</b>	<b>10,3 -</b>	<b>1,7</b>	<b>5 657</b>	<b>4,0 -</b>	<b>11 252</b>	<b>7,5 -</b>	<b>2,0</b>
<b>Apolda</b>										
Bundesrepublik Deutschland	1 472	5,9	2 669	7,1	1,8	4 249	23,3	8 014	18,2	1,9
anderer Wohnsitz	58	17,1 -	169	6,6 -	2,9	452	232,4	1 011	181,6	2,2
<b>Zusammen</b>	<b>1 530</b>	<b>4,8</b>	<b>2 838</b>	<b>6,2</b>	<b>1,9</b>	<b>4 701</b>	<b>31,2</b>	<b>9 025</b>	<b>26,5</b>	<b>1,9</b>
<b>Arnstadt</b>										
Bundesrepublik Deutschland	1 544	42,7	3 084	63,9	2,0	4 477	41,9	9 349	55,0	2,1
anderer Wohnsitz	47	31,9 -	183	39,7	3,9	221	28,5	729	130,0	3,3
<b>Zusammen</b>	<b>1 591</b>	<b>38,2</b>	<b>3 267</b>	<b>62,3</b>	<b>2,1</b>	<b>4 698</b>	<b>41,2</b>	<b>10 078</b>	<b>58,8</b>	<b>2,1</b>
<b>Eisenach</b>										
Bundesrepublik Deutschland	10 463	2,1 -	17 633	4,5 -	1,7	25 292	2,2	42 985	6,0 -	1,7
anderer Wohnsitz	840	26,1 -	1 723	21,3 -	2,1	2 343	8,9 -	6 552	27,7	2,8
<b>Zusammen</b>	<b>11 303</b>	<b>4,4 -</b>	<b>19 356</b>	<b>6,3 -</b>	<b>1,7</b>	<b>27 635</b>	<b>1,1</b>	<b>49 537</b>	<b>2,6 -</b>	<b>1,8</b>
<b>Erfurt</b>										
Bundesrepublik Deutschland	28 589	17,8	45 610	12,0	1,6	66 659	5,0	110 072	0,0	1,7
anderer Wohnsitz	2 338	18,8	4 754	3,3	2,0	5 370	24,6	11 451	10,3	2,1
<b>Zusammen</b>	<b>30 927</b>	<b>17,8</b>	<b>50 364</b>	<b>11,1</b>	<b>1,6</b>	<b>72 029</b>	<b>6,2</b>	<b>121 523</b>	<b>0,9</b>	<b>1,7</b>
<b>Gera</b>										
Bundesrepublik Deutschland	5 747	3,3 -	11 439	12,6	2,0	15 418	9,1	30 435	19,7	2,0
anderer Wohnsitz	611	4,1 -	1 038	0,5 -	1,7	1 561	24,1	2 758	33,5	1,8
<b>Zusammen</b>	<b>6 358</b>	<b>3,4 -</b>	<b>12 477</b>	<b>11,4</b>	<b>2,0</b>	<b>16 979</b>	<b>10,3</b>	<b>33 193</b>	<b>20,7</b>	<b>2,0</b>
<b>Gotha</b>										
Bundesrepublik Deutschland	4 030	4,9	10 519	9,3	2,6	10 400	4,9 -	26 491	4,8	2,5
anderer Wohnsitz	221	24,9	778	136,5	3,5	671	4,3 -	1 825	13,8	2,7
<b>Zusammen</b>	<b>4 251</b>	<b>5,8</b>	<b>11 297</b>	<b>13,5</b>	<b>2,7</b>	<b>11 071</b>	<b>4,8 -</b>	<b>28 316</b>	<b>5,3</b>	<b>2,6</b>
<b>Greiz</b>										
Bundesrepublik Deutschland	674	29,1	1 127	13,8	1,7	1 705	19,8	3 171	15,5	1,9
anderer Wohnsitz	24	14,3	57	90,0	2,4	59	7,3	129	51,8	2,2
<b>Zusammen</b>	<b>698</b>	<b>28,5</b>	<b>1 184</b>	<b>16,1</b>	<b>1,7</b>	<b>1 764</b>	<b>19,4</b>	<b>3 300</b>	<b>16,6</b>	<b>1,9</b>
<b>Ilmenau</b>										
Bundesrepublik Deutschland	2 533	2,9	4 358	1,8 -	1,7	7 014	10,6 -	14 402	14,7 -	2,1
anderer Wohnsitz	196	37,1	466	71,3	2,4	530	1,1	1 479	25,7	2,8
<b>Zusammen</b>	<b>2 729</b>	<b>4,8</b>	<b>4 824</b>	<b>2,5</b>	<b>1,8</b>	<b>7 544</b>	<b>9,8 -</b>	<b>15 881</b>	<b>12,1 -</b>	<b>2,1</b>
<b>Jena</b>										
Bundesrepublik Deutschland	10 054	5,5	17 964	1,8	1,8	25 005	7,2	45 489	7,0	1,8
anderer Wohnsitz	1 536	19,2 -	4 438	23,6 -	2,9	3 586	15,4 -	10 267	9,8 -	2,9
<b>Zusammen</b>	<b>11 590</b>	<b>1,4</b>	<b>22 402</b>	<b>4,5 -</b>	<b>1,9</b>	<b>28 591</b>	<b>3,7</b>	<b>55 756</b>	<b>3,4</b>	<b>2,0</b>

Noch: 9. Ankünfte, Übernachtungen und Aufenthaltsdauer der Gäste in Beherbergungsstätten  
in Städten des Vereins Städtetourismus in Thüringen e.V. (ohne Camping)

Ausgewählte Städte ----- Ständiger Wohnsitz der Gäste	März 2007					Januar - März 2007				
	Ankünfte		Übernachtungen		durchschnittliche Aufenthaltsdauer	Ankünfte		Übernachtungen		durchschnittliche Aufenthaltsdauer
	insgesamt	Veränderung gegenüber dem Vorjahresmonat	insgesamt	Veränderung gegenüber dem Vorjahresmonat		insgesamt	Veränderung gegenüber dem Vorjahreszeitraum	insgesamt	Veränderung gegenüber dem Vorjahreszeitraum	
	Anzahl	%	Anzahl	%	Tage	Anzahl	%	Anzahl	%	Tage
<b>Meiningen</b>										
Bundesrepublik Deutschland	2 329	17,2	3 459	5,2	1,5	6 100	6,7	9 391	3,3 -	1,5
anderer Wohnsitz	133	5,6	255	16,4	1,9	346	68,8	690	98,8	2,0
<b>Zusammen</b>	<b>2 462</b>	<b>16,5</b>	<b>3 714</b>	<b>5,9</b>	<b>1,5</b>	<b>6 446</b>	<b>8,8</b>	<b>10 081</b>	<b>0,2</b>	<b>1,6</b>
<b>Mühlhausen</b>										
Bundesrepublik Deutschland	3 238	8,6	6 181	10,5	1,9	7 949	8,9	14 879	8,4	1,9
anderer Wohnsitz	77	11,6	118	11,3	1,5	306	27,5	558	37,1	1,8
<b>Zusammen</b>	<b>3 315</b>	<b>8,7</b>	<b>6 299</b>	<b>10,5</b>	<b>1,9</b>	<b>8 255</b>	<b>9,5</b>	<b>15 437</b>	<b>9,2</b>	<b>1,9</b>
<b>Nordhausen</b>										
Bundesrepublik Deutschland	1 794	1,5 -	3 888	14,6	2,2	4 643	9,2	9 990	19,0	2,2
anderer Wohnsitz	188	150,7	436	223,0	2,3	325	7,3	759	39,3	2,3
<b>Zusammen</b>	<b>1 982</b>	<b>4,5</b>	<b>4 324</b>	<b>22,6</b>	<b>2,2</b>	<b>4 968</b>	<b>9,1</b>	<b>10 749</b>	<b>20,2</b>	<b>2,2</b>
<b>Rudolstadt</b>										
Bundesrepublik Deutschland	1 468	4,1	2 741	13,4	1,9	3 645	13,6	7 721	4,9	2,1
anderer Wohnsitz	29	40,8 -	47	52,0 -	1,6	49	59,8 -	96	57,9 -	2,0
<b>Zusammen</b>	<b>1 497</b>	<b>2,6</b>	<b>2 788</b>	<b>10,9</b>	<b>1,9</b>	<b>3 694</b>	<b>10,9</b>	<b>7 817</b>	<b>3,0</b>	<b>2,1</b>
<b>Saalfeld</b>										
Bundesrepublik Deutschland	1 611	17,3 -	5 797	15,8 -	3,6	4 349	12,9 -	14 925	17,8 -	3,4
anderer Wohnsitz	92	4,5	411	90,3	4,5	177	35,2 -	581	10,3 -	3,3
<b>Zusammen</b>	<b>1 703</b>	<b>16,4 -</b>	<b>6 208</b>	<b>12,6 -</b>	<b>3,6</b>	<b>4 526</b>	<b>14,0 -</b>	<b>15 506</b>	<b>17,5 -</b>	<b>3,4</b>
<b>Schmalkalden</b>										
Bundesrepublik Deutschland	853	34,0 -	1 597	48,0 -	1,9	2 388	41,4 -	5 013	56,2 -	2,1
anderer Wohnsitz	50	194,1	168	236,0	3,4	222	X	594	X	2,7
<b>Zusammen</b>	<b>903</b>	<b>31,0 -</b>	<b>1 765</b>	<b>43,4 -</b>	<b>2,0</b>	<b>2 610</b>	<b>36,7 -</b>	<b>5 607</b>	<b>51,5 -</b>	<b>2,1</b>
<b>Sondershausen</b>										
Bundesrepublik Deutschland	821	17,0	1 532	20,2	1,9	1 874	13,5	3 375	10,8	1,8
anderer Wohnsitz	30	X	154	X	5,1	39	X	174	X	4,5
<b>Zusammen</b>	<b>851</b>	<b>20,7</b>	<b>1 686</b>	<b>31,9</b>	<b>2,0</b>	<b>1 913</b>	<b>15,6</b>	<b>3 549</b>	<b>16,3</b>	<b>1,9</b>
<b>Suhl</b>										
Bundesrepublik Deutschland	5 325	3,0 -	11 469	3,9 -	2,2	18 375	5,5 -	53 504	7,1 -	2,9
anderer Wohnsitz	286	46,7	1 043	87,6	3,6	750	7,8	2 931	40,2	3,9
<b>Zusammen</b>	<b>5 611</b>	<b>1,3 -</b>	<b>12 512</b>	<b>0,1</b>	<b>2,2</b>	<b>19 125</b>	<b>5,1 -</b>	<b>56 435</b>	<b>5,4 -</b>	<b>3,0</b>
<b>Weimar</b>										
Bundesrepublik Deutschland	19 097	8,2	35 289	7,2	1,8	42 876	8,4	79 887	8,4	1,9
anderer Wohnsitz	2 330	34,1	5 090	64,3	2,2	4 387	9,2	9 029	25,4	2,1
<b>Zusammen</b>	<b>21 427</b>	<b>10,5</b>	<b>40 379</b>	<b>12,1</b>	<b>1,9</b>	<b>47 263</b>	<b>8,5</b>	<b>88 916</b>	<b>9,9</b>	<b>1,9</b>
<b>Ausgewählte Städte zusammen</b>										
Bundesrepublik Deutschland	103 886	6,5	190 230	4,7	1,8	257 674	3,8	499 550	0,7	1,9
anderer Wohnsitz	9 320	8,6	21 764	12,6	2,3	21 795	8,1	52 408	17,2	2,4
<b>Zusammen</b>	<b>113 206</b>	<b>6,6</b>	<b>211 994</b>	<b>5,4</b>	<b>1,9</b>	<b>279 469</b>	<b>4,1</b>	<b>551 958</b>	<b>2,0</b>	<b>2,0</b>

**10. Beherbergungsstätten, Gästebetten und Kapazitätsauslastung  
nach Betriebsarten sowie Campingplätze**

Betriebsart	März 2007								Jan. - März 2007			
	Betriebe				Betten/Schlafgelegenheiten				durchschnittliche Auslastung			
	insgesamt <sup>1)</sup>	darunter geöffnete Betriebe <sup>2)</sup>			insgesamt <sup>4)</sup>	darunter angebotene Betten/Schlafgelegenheiten			aller	der angebotenen	aller	der angebotenen
		zusammen	Anteil <sup>3)</sup>	Veränderung gegenüber dem Vorjahresmonat		zusammen	Anteil <sup>5)</sup>	Veränderung gegenüber dem Vorjahresmonat				
Anzahl		%		Anzahl		%						
Hotels	411	392	95,4	0,0	32 980	31 276	94,8	0,6 -	25,3	26,8	26,4	28,0
Hotels garnis	62	60	96,8	0,0	2 879	2 779	96,5	2,0 -	27,2	28,2	23,7	24,7
Gasthöfe	420	394	93,8	3,9 -	8 408	7 694	91,5	2,7 -	12,7	13,9	13,5	15,0
Pensionen	199	192	96,5	1,0 -	3 914	3 750	95,8	0,2	17,2	17,9	17,6	18,6
<b>Hotellerie</b>	<b>1 092</b>	<b>1 038</b>	<b>95,1</b>	<b>1,7 -</b>	<b>48 181</b>	<b>45 499</b>	<b>94,4</b>	<b>1,0 -</b>	<b>22,6</b>	<b>24,0</b>	<b>23,3</b>	<b>24,8</b>
Jugendherbergen und Hütten	85	73	85,9	3,9 -	5 458	4 632	84,9	3,6	14,9	17,5	14,3	16,8
Erholungs-, Ferien-, Schulungsheime und Boardinghouses	82	78	95,1	1,3 -	5 438	4 752	87,4	0,6	22,2	25,4	18,8	21,8
Ferienzentren, Ferienhäuser und -wohnungen	118	97	82,2	3,0 -	4 843	3 664	75,7	8,0	7,5	9,9	10,8	14,5
<b>Sonstiges Beherbergungsgewerbe</b>	<b>285</b>	<b>248</b>	<b>87,0</b>	<b>2,7 -</b>	<b>15 739</b>	<b>13 048</b>	<b>82,9</b>	<b>3,7</b>	<b>15,1</b>	<b>18,3</b>	<b>14,8</b>	<b>17,9</b>
<b>Vorsorge- u. Rehabilitationskliniken</b>	<b>37</b>	<b>36</b>	<b>97,3</b>	<b>2,9</b>	<b>6 246</b>	<b>6 085</b>	<b>97,4</b>	<b>0,8</b>	<b>79,2</b>	<b>81,8</b>	<b>72,6</b>	<b>75,8</b>
<b>Beherbergungsstätten insgesamt</b>	<b>1 414</b>	<b>1 322</b>	<b>93,5</b>	<b>1,8 -</b>	<b>70 166</b>	<b>64 632</b>	<b>92,1</b>	<b>0,1</b>	<b>25,9</b>	<b>28,3</b>	<b>25,8</b>	<b>28,2</b>
außerdem:												
<b>Campingplätze insgesamt</b>	<b>57</b>	<b>23<sup>6)</sup></b>	<b>X</b>	<b>4,2 -</b>	<b>7 998<sup>7)</sup></b>	<b>1 606<sup>7)</sup></b>	<b>X</b>	<b>0,6</b>	<b>X</b>	<b>X</b>	<b>X</b>	<b>X</b>

1) Im Berichtsmonat geöffnete sowie vorübergehend geschlossene Betriebe - 2) ganz oder teilweise geöffnet - 3) Anteil der geöffneten Betriebe an den Betrieben insgesamt - 4) Maximales Bettenangebot in den zurückliegenden 13 Monaten (einschl. lfd. Monat) - 5) Anteil der angebotenen Betten/Schlafgelegenheiten an den Betten/Schlafgelegenheiten insgesamt - 6) Anzahl der Campingplätze ohne Betriebe mit ausschließlich Dauercamping - 7) Anzahl der Stellplätze für Urlaubscamping (ohne Dauercamping)



**11. Geöffnete Beherbergungsstätten, angebotene Gästebetten und Kapazitätsauslastung nach Reisegebieten und Betriebsarten sowie Campingplätze**

Reisegebiet ----- Betriebsart	März 2007						Jan. - März 2007	
	geöffnete Betriebe <sup>1)</sup>			angebotene Betten/Schlafgelegenheiten			durchschnittliche Auslastung der angebotenen Betten/ Schlafgelegenheiten	
	insgesamt	Anteil <sup>2)</sup>	Veränderung gegenüber dem Vorjahres- monat	insgesamt	Anteil <sup>3)</sup>	Veränderung gegenüber dem Vorjahres- monat		
	Anzahl	%		Anzahl	%			
<b>Südharz</b>								
Hotels	19	100,0	0,0	1 216	97,3	0,9	17,9	17,4
Hotels garnis	2	.	.	.	.	.	.	.
Gasthöfe	5	83,3	0,0	66	78,6	7,0 -	19,6	14,9
Pensionen	3	.	.	.	.	.	.	.
<b>Hotellerie</b>	<b>29</b>	<b>96,7</b>	<b>0,0</b>	<b>1 436</b>	<b>96,5</b>	<b>0,4</b>	<b>19,2</b>	<b>18,0</b>
Jugendherbergen und Hütten	3	75,0	0,0	207	85,9	13,7	20,7	16,4
Erholungs-, Ferien-, Schulungsheime und Boardinghouses	2	.	.	.	.	.	.	.
Ferienzentren, Ferienhäuser und -wohnungen	3	100,0	0,0	217	96,9	9,0	3,6	3,4
<b>Sonstiges Beherbergungsgewerbe</b>	<b>8</b>	.	.	.	.	.	.	.
<b>Vorsorge- u. Rehabilitationskliniken</b>	<b>1</b>	.	.	.	.	.	.	.
<b>Beherbergungsstätten zusammen</b>	<b>38</b>	<b>95,0</b>	<b>0,0</b>	<b>2 040</b>	<b>95,6</b>	<b>2,5</b>	<b>18,3</b>	<b>16,6</b>
außerdem:								
<b>Campingplätze</b>	<b>2<sup>4)</sup></b>	.	.	.	.	.	.	.
<b>Thüringer Vogtland</b>								
Hotels	20	100,0	17,6	1 828	98,5	6,1	23,1	21,0
Hotels garnis	3	100,0	0,0	249	98,8	0,4 -	26,4	27,4
Gasthöfe	25	100,0	0,0	466	96,9	0,6 -	15,7	15,7
Pensionen	15	93,8	0,0	281	96,2	4,9	26,9	27,4
<b>Hotellerie</b>	<b>63</b>	<b>98,4</b>	<b>5,0</b>	<b>2 824</b>	<b>98,0</b>	<b>4,2</b>	<b>22,6</b>	<b>21,3</b>
Jugendherbergen und Hütten	6	85,7	25,0 -	222	76,0	36,9 -	6,0	4,6
Erholungs-, Ferien-, Schulungsheime und Boardinghouses	5	.	.	.	.	.	.	.
Ferienzentren, Ferienhäuser und -wohnungen	4	.	.	.	.	.	.	.
<b>Sonstiges Beherbergungsgewerbe</b>	<b>15</b>	<b>88,2</b>	<b>11,8 -</b>	<b>859</b>	<b>84,6</b>	<b>1,7 -</b>	<b>11,9</b>	<b>8,8</b>
<b>Vorsorge- u. Rehabilitationskliniken</b>	<b>-</b>	<b>-</b>	<b>-</b>	<b>-</b>	<b>-</b>	<b>-</b>	<b>-</b>	<b>-</b>
<b>Beherbergungsstätten zusammen</b>	<b>78</b>	<b>95,1</b>	<b>0,0</b>	<b>3 683</b>	<b>93,0</b>	<b>0,9</b>	<b>20,1</b>	<b>18,5</b>
außerdem:								
<b>Campingplätze</b>	<b>2<sup>4)</sup></b>	.	.	.	.	.	.	.
<b>Thüringer Rhön</b>								
Hotels	23	95,8	0,0	1 015	92,9	4,9 -	22,2	20,4
Hotels garnis	2	.	.	.	.	.	.	.
Gasthöfe	33	94,3	5,7 -	616	95,1	4,2 -	13,6	11,8
Pensionen	13	.	.	.	.	.	.	.
<b>Hotellerie</b>	<b>71</b>	<b>95,9</b>	<b>4,1 -</b>	<b>1 943</b>	<b>94,6</b>	<b>4,4 -</b>	<b>18,2</b>	<b>16,9</b>
Jugendherbergen und Hütten	4	100,0	0,0	178	100,0	0,0	8,8	7,5
Erholungs-, Ferien-, Schulungsheime und Boardinghouses	2	.	.	.	.	.	.	.
Ferienzentren, Ferienhäuser und -wohnungen	3	.	.	.	.	.	.	.
<b>Sonstiges Beherbergungsgewerbe</b>	<b>9</b>	<b>81,8</b>	<b>0,0</b>	<b>415</b>	<b>71,7</b>	<b>0,0</b>	<b>18,5</b>	<b>12,0</b>
<b>Vorsorge- u. Rehabilitationskliniken</b>	<b>3</b>	<b>100,0</b>	<b>0,0</b>	<b>595</b>	<b>100,0</b>	<b>0,0</b>	<b>72,6</b>	<b>73,3</b>
<b>Beherbergungsstätten zusammen</b>	<b>83</b>	<b>94,3</b>	<b>3,5 -</b>	<b>2 953</b>	<b>91,5</b>	<b>3,0 -</b>	<b>29,2</b>	<b>27,7</b>
außerdem:								
<b>Campingplätze</b>	<b>2<sup>4)</sup></b>	.	.	.	.	.	.	.

1) ganz oder teilweise geöffnet - 2) Anteil der geöffneten Betriebe an den Betrieben insgesamt - 3) Anteil der angebotenen Betten/Schlafgelegenheiten an den Betten/Schlafgelegenheiten insgesamt - 4) Anzahl der Campingplätze ohne Betriebe mit ausschließlich Dauercamping - 5) Anzahl der Stellplätze für Urlaubscamping (ohne Dauercamping)

Noch: 11. Geöffnete Beherbergungsstätten, angebotene Gästebetten und Kapazitätsauslastung nach Reisegebieten und Betriebsarten sowie Campingplätze

Reisegebiet ----- Betriebsart	März 2007						Jan. - März 2007	
	geöffnete Betriebe <sup>1)</sup>			angebotene Betten/Schlafgelegenheiten			durchschnittliche Auslastung der angebotenen Betten/ Schlafgelegenheiten	
	insgesamt	Anteil <sup>2)</sup>	Veränderung gegenüber dem Vorjahres- monat	insgesamt	Anteil <sup>3)</sup>	Veränderung gegenüber dem Vorjahres- monat		
	Anzahl	%		Anzahl	%			
<b>Thüringer Wald</b>								
Hotels	190	92,7	1,0 -	14 610	93,3	0,0	23,0	29,6
Hotels garnis	17	94,4	0,0	490	96,8	4,0	12,7	14,3
Gasthöfe	218	90,8	6,4 -	4 345	88,5	4,4 -	12,4	15,8
Pensionen	94	94,9	1,1	1 882	93,6	0,9	15,4	18,6
<b>Hotellerie</b>	<b>519</b>	<b>92,3</b>	<b>3,0 -</b>	<b>21 327</b>	<b>92,4</b>	<b>0,8 -</b>	<b>20,0</b>	<b>25,5</b>
Jugendherbergen und Hütten	38	82,6	2,6 -	2 111	76,2	1,3	8,7	14,1
Erholungs-, Ferien-, Schulungsheime und Boardinghouses	40	97,6	2,4 -	2 377	94,9	5,4 -	18,4	19,5
Ferienzentren, Ferienhäuser und -wohnungen	67	82,7	6,9 -	2 355	79,9	3,3	11,0	18,5
<b>Sonstiges Beherbergungsgewerbe</b>	<b>145</b>	<b>86,3</b>	<b>4,6 -</b>	<b>6 843</b>	<b>83,2</b>	<b>0,5 -</b>	<b>12,8</b>	<b>17,5</b>
<b>Vorsorge- u. Rehabilitationskliniken</b>	<b>16</b>	<b>100,0</b>	<b>14,3</b>	<b>3 015</b>	<b>98,9</b>	<b>6,2</b>	<b>82,3</b>	<b>73,9</b>
<b>Beherbergungsstätten zusammen</b>	<b>680</b>	<b>91,2</b>	<b>3,0 -</b>	<b>31 185</b>	<b>90,8</b>	<b>0,1 -</b>	<b>24,4</b>	<b>28,4</b>
außerdem:								
<b>Campingplätze</b>	<b>11<sup>4)</sup></b>	<b>X</b>	<b>10,0</b>	<b>873<sup>5)</sup></b>	<b>X</b>	<b>0,2 -</b>	<b>X</b>	<b>X</b>
<b>Städte Eisenach, Erfurt, Jena, Weimar</b>								
Hotels	57	98,3	1,7 -	7 742	94,6	3,9 -	35,5	29,9
Hotels garnis	27	96,4	0,0	1 547	95,1	2,9 -	36,6	29,7
Gasthöfe	27	100,0	8,0	604	95,4	5,2	26,0	22,0
Pensionen	23	95,8	0,0	405	95,7	0,2 -	23,3	19,6
<b>Hotellerie</b>	<b>134</b>	<b>97,8</b>	<b>0,8</b>	<b>10 298</b>	<b>94,7</b>	<b>3,1 -</b>	<b>34,7</b>	<b>29,0</b>
Jugendherbergen und Hütten	9	100,0	0,0	924	100,0	0,1	43,2	32,1
Erholungs-, Ferien-, Schulungsheime und Boardinghouses	11	100,0	10,0	568	100,0	11,8	47,1	35,6
Ferienzentren, Ferienhäuser und -wohnungen	1	.	.	.	.	.	.	.
<b>Sonstiges Beherbergungsgewerbe</b>	<b>21</b>	.	.	.	.	.	.	.
<b>Vorsorge- u. Rehabilitationskliniken</b>	<b>1</b>	.	.	.	.	.	.	.
<b>Beherbergungsstätten zusammen</b>	<b>156</b>	<b>98,1</b>	<b>2,0</b>	<b>11 860</b>	<b>95,3</b>	<b>1,8 -</b>	<b>36,0</b>	<b>29,6</b>
außerdem:								
<b>Campingplätze</b>	<b>1<sup>4)</sup></b>	.	.	.	.	.	.	.
<b>Übriges Thüringen</b>								
Hotels	83	97,6	0,0	4 865	98,5	1,1	28,8	26,7
Hotels garnis	9	100,0	0,0	318	99,7	8,1 -	14,3	13,2
Gasthöfe	86	98,9	1,1 -	1 597	96,6	0,7 -	12,7	11,3
Pensionen	44	100,0	4,3 -	891	99,4	1,1 -	18,9	17,0
<b>Hotellerie</b>	<b>222</b>	<b>98,7</b>	<b>1,3 -</b>	<b>7 671</b>	<b>98,3</b>	<b>0,0</b>	<b>23,7</b>	<b>21,9</b>
Jugendherbergen und Hütten	13	86,7	0,0	990	94,1	31,3	15,9	13,1
Erholungs-, Ferien-, Schulungsheime und Boardinghouses	18	85,7	5,3 -	1 216	70,3	7,8	28,4	21,5
Ferienzentren, Ferienhäuser und -wohnungen	19	82,6	5,6	597	62,0	4,6	9,8	8,9
<b>Sonstiges Beherbergungsgewerbe</b>	<b>50</b>	<b>84,7</b>	<b>0,0</b>	<b>2 803</b>	<b>74,8</b>	<b>14,3</b>	<b>20,0</b>	<b>15,9</b>
<b>Vorsorge- u. Rehabilitationskliniken</b>	<b>15</b>	<b>100,0</b>	<b>0,0</b>	<b>2 437</b>	<b>97,5</b>	<b>2,5 -</b>	<b>83,1</b>	<b>78,4</b>
<b>Beherbergungsstätten zusammen</b>	<b>287</b>	<b>96,0</b>	<b>1,0 -</b>	<b>12 911</b>	<b>91,9</b>	<b>2,3</b>	<b>34,0</b>	<b>31,0</b>
außerdem:								
<b>Campingplätze</b>	<b>5<sup>4)</sup></b>	<b>X</b>	<b>16,7 -</b>	<b>390<sup>5)</sup></b>	<b>X</b>	<b>4,9 -</b>	<b>X</b>	<b>X</b>

1) ganz oder teilweise geöffnet - 2) Anteil der geöffneten Betriebe an den Betrieben insgesamt - 3) Anteil der angebotenen Betten/Schlafgelegenheiten an den Betten/Schlafgelegenheiten insgesamt - 4) Anzahl der Campingplätze ohne Betriebe mit ausschließlich Dauercamping - 5) Anzahl der Stellplätze für Urlaubscamping (ohne Dauercamping)

12. Geöffnete Beherbergungsstätten, angebotene Gästebetten und Kapazitätsauslastung nach Gemeindegruppen

Gemeindegruppe	März 2007						Jan. - März 2007	
	geöffnete Betriebe <sup>1)</sup>			angebotene Betten/Schlafgelegenheiten			durchschnittliche Auslastung der angebotenen Betten/Schlafgelegenheiten	
	insgesamt	Anteil <sup>2)</sup>	Veränderung gegenüber dem Vorjahresmonat	insgesamt	Anteil <sup>3)</sup>	Veränderung gegenüber dem Vorjahresmonat		
	Anzahl	%		Anzahl	%			
Mineral-, Moor-, Sole- und Thermalbäder	75	94,9	2,6 -	5 458	97,6	2,4 -	62,3	56,8
Orte mit Kurbetrieb	13	100,0	7,1 -	1 273	95,3	4,7 -	68,6	63,9
Heilklimatische Kurorte	25	100,0	4,2	1 477	99,1	18,6	34,3	39,6
Kneippkurorte	14	87,5	12,5 -	1 031	95,1	2,4 -	50,5	45,6
<b>Heilbäder zusammen</b>	<b>127</b>	<b>95,5</b>	<b>3,1 -</b>	<b>9 239</b>	<b>97,3</b>	<b>0,1</b>	<b>57,4</b>	<b>53,7</b>
Luftkurorte	61	98,4	1,7	5 718	97,5	1,4	26,5	37,1
Erholungsorte	244	90,0	1,6 -	9 075	87,3	0,3	14,6	20,3
Sonstige Gemeinden	890	93,9	1,9 -	40 600	91,4	0,2 -	24,9	22,9
<b>Gemeindegruppen insgesamt</b>	<b>1 322</b>	<b>93,5</b>	<b>1,8 -</b>	<b>64 632</b>	<b>92,1</b>	<b>0,1</b>	<b>28,3</b>	<b>28,2</b>

1) ganz oder teilweise geöffnet - 2) Anteil der geöffneten Betriebe an den Betrieben insgesamt - 3) Anteil der angebotenen Betten/Schlafgelegenheiten an den Betten/Schlafgelegenheiten insgesamt

13. Geöffnete Beherbergungsstätten, angebotene Gästebetten und Kapazitätsauslastung nach Kreisen

Kreisfreie Stadt Landkreis Land	März 2007						Jan. - März 2007	
	geöffnete Betriebe <sup>1)</sup>			angebotene Betten/Schlafgelegenheiten			durchschnittliche Auslastung der angebotenen Betten/ Schlafgelegenheiten	
	insgesamt	Anteil <sup>2)</sup>	Veränderung gegenüber dem Vorjahres- monat	insgesamt	Anteil <sup>3)</sup>	Veränderung gegenüber dem Vorjahres- monat		
	Anzahl	%		Anzahl	%			
Stadt Erfurt	60	100,0	3,4	4 492	97,4	1,7	36,2	30,0
Stadt Gera	19	100,0	0,0	1 603	99,6	0,1 -	25,1	23,0
Stadt Jena	21	95,5	4,5 -	1 834	83,3	14,9 -	39,4	33,7
Stadt Suhl	19	95,0	0,0	1 553	99,2	0,3 -	26,0	40,2
Stadt Weimar	41	95,3	5,1	3 518	99,1	1,2	37,0	28,1
Stadt Eisenach	34	100,0	0,0	2 016	97,2	0,8 -	31,0	27,5
Eichsfeld	56	98,2	0,0	2 076	97,3	5,2	30,2	26,8
Nordhausen	38	95,0	0,0	2 040	95,6	2,5	18,3	16,6
Wartburgkreis	85	86,7	3,4 -	3 612	88,4	0,8 -	44,0	41,6
Unstrut-Hainich-Kreis	44	97,8	0,0	1 906	97,7	3,5 -	37,1	34,2
Kyffhäuserkreis	41	97,6	2,5	1 834	80,0	2,2	31,8	27,0
Schmalkalden-Meiningen	137	94,5	2,1 -	6 130	90,9	3,6 -	20,8	31,0
Gotha	105	92,1	3,7 -	6 054	93,3	3,2	28,7	29,3
Sömmerda	23	92,0	0,0	867	86,7	48,2	12,9	13,5
Hildburghausen	74	96,1	2,6 -	3 617	93,6	1,3 -	32,5	38,1
Ilm-Kreis	103	97,2	2,8 -	3 735	93,7	0,7 -	15,2	21,2
Weimarer Land	59	96,7	0,0	3 126	94,2	1,6 -	40,5	36,0
Sonneberg	48	85,7	5,9 -	1 504	83,0	0,1 -	15,6	20,1
Saalfeld-Rudolstadt	122	87,8	4,7 -	5 087	87,2	0,4 -	16,1	15,9
Saale-Holzland-Kreis	47	94,0	4,1 -	2 186	95,9	0,6	41,1	40,1
Saale-Orla-Kreis	70	88,6	0,0	2 846	89,0	2,3	23,8	21,3
Greiz	51	94,4	0,0	1 892	90,1	4,0	15,9	14,6
Altenburger Land	25	89,3	7,4 -	1 104	83,1	5,3 -	20,8	19,5
<b>Thüringen</b>	<b>1 322</b>	<b>93,5</b>	<b>1,8 -</b>	<b>64 632</b>	<b>92,1</b>	<b>0,1</b>	<b>28,3</b>	<b>28,2</b>

1) ganz oder teilweise geöffnet - 2) Anteil der geöffneten Betriebe an den Betrieben insgesamt - 3) Anteil der angebotenen Betten/Schlafgelegenheiten an den Betten/Schlafgelegenheiten insgesamt

14. Geöffnete Beherbergungsstätten, angebotene Gästebetten und Kapazitätsauslastung nach Kreisen und ausgewählten Betriebsarten

Kreisfreie Stadt Landkreis ----- Betriebsart	März 2007						Jan. - März 2007	
	geöffnete Betriebe <sup>1)</sup>			angebotene Betten/Schlafgelegenheiten			durchschnittliche Auslastung der angebotenen Betten/ Schlafgelegenheiten	
	insgesamt	Anteil <sup>2)</sup>	Veränderung gegenüber dem Vorjahres- monat	insgesamt	Anteil <sup>3)</sup>	Veränderung gegenüber dem Vorjahres- monat		
	Anzahl	%		Anzahl	%			
<b>Stadt Erfurt</b>								
<b>Hotellerie</b>	<b>51</b>	<b>100,0</b>	<b>0,0</b>	<b>3 868</b>	<b>97,1</b>	<b>0,9 -</b>	<b>35,6</b>	<b>30,0</b>
darunter								
Hotels	23	100,0	0,0	3 054	99,2	1,1	37,0	31,5
Gasthöfe	12	100,0	9,1	216	90,8	2,4	20,9	19,7
<b>Stadt Gera</b>								
<b>Hotellerie</b>	<b>18</b>	<b>100,0</b>	<b>5,9</b>	<b>1 550</b>	<b>99,6</b>	<b>3,9</b>	<b>25,4</b>	<b>23,6</b>
darunter								
Hotels	8	100,0	14,3	1 182	99,7	5,2	24,6	21,9
Gasthöfe	4	100,0	0,0	88	96,7	0,0	28,4	29,1
<b>Stadt Jena</b>								
<b>Hotellerie</b>	<b>19</b>	<b>95,0</b>	<b>5,0 -</b>	<b>1 626</b>	<b>81,5</b>	<b>16,5 -</b>	<b>40,8</b>	<b>35,9</b>
darunter								
Hotels	7	87,5	12,5 -	1 155	75,9	22,5 -	42,2	37,2
Gasthöfe	7	100,0	0,0	219	98,6	6,3	37,1	28,6
<b>Stadt Suhl</b>								
<b>Hotellerie</b>	<b>15</b>	<b>93,8</b>	<b>7,1</b>	<b>1 437</b>	<b>99,1</b>	<b>2,8</b>	<b>26,5</b>	<b>41,4</b>
darunter								
Hotels	7	100,0	16,7	1 297	100,0	2,6	27,0	43,2
Gasthöfe	4	80,0	0,0	55	82,1	12,2	22,8	31,9
<b>Stadt Weimar</b>								
<b>Hotellerie</b>	<b>34</b>	<b>94,4</b>	<b>6,3</b>	<b>2 997</b>	<b>99,0</b>	<b>1,4</b>	<b>32,7</b>	<b>24,5</b>
darunter								
Hotels	12	100,0	0,0	2 137	99,9	0,1 -	31,1	23,7
Gasthöfe	3	100,0	50,0	69	100,0	25,5	19,5	16,6
<b>Stadt Eisenach</b>								
<b>Hotellerie</b>	<b>30</b>	<b>100,0</b>	<b>0,0</b>	<b>1 807</b>	<b>96,9</b>	<b>1,0 -</b>	<b>30,4</b>	<b>27,7</b>
darunter								
Hotels	15	100,0	0,0	1 396	96,4	1,0 -	33,6	29,5
Gasthöfe	5	100,0	0,0	100	96,2	2,0 -	17,2	15,9

1) ganz oder teilweise geöffnet - 2) Anteil der geöffneten Betriebe an den Betrieben insgesamt - 3) Anteil der angebotenen Betten/Schlafgelegenheiten an den Betten/Schlafgelegenheiten insgesamt

Noch: 14. Geöffnete Beherbergungsstätten, angebotene Gästebetten und Kapazitätsauslastung nach Kreisen und ausgewählten Betriebsarten

Kreisfreie Stadt Landkreis ----- Betriebsart	März 2007						Jan. - März 2007	
	geöffnete Betriebe <sup>1)</sup>			angebotene Betten/Schlafgelegenheiten			durchschnittliche Auslastung der angebotenen Betten/ Schlafgelegenheiten	
	insgesamt	Anteil <sup>2)</sup>	Veränderung gegenüber dem Vorjahres- monat	insgesamt	Anteil <sup>3)</sup>	Veränderung gegenüber dem Vorjahres- monat		
	Anzahl	%		Anzahl	%			
<b>Eichsfeld</b>								
<b>Hotellerie</b>	<b>42</b>	<b>100,0</b>	<b>0,0</b>	<b>1 228</b>	<b>97,3</b>	<b>4,5</b>	<b>17,2</b>	<b>15,5</b>
darunter								
Hotels	14	100,0	0,0	735	96,8	7,5	22,9	21,1
Gasthöfe	22	100,0	0,0	393	98,3	1,0	9,7	8,1
<b>Sonstiges Beherbergungsgewerbe</b>	<b>10</b>	<b>90,9</b>	<b>0,0</b>	<b>444</b>	<b>94,9</b>	<b>12,4</b>	<b>26,2</b>	<b>19,8</b>
darunter								
Ferienzentren, Ferienhäuser und -wohnungen	4	80,0	0,0	46	69,7	4,2 -	3,1	3,7
<b>Vorsorge- u. Rehabilitationskliniken</b>	<b>4</b>	<b>100,0</b>	<b>0,0</b>	<b>404</b>	<b>100,0</b>	<b>0,0</b>	<b>78,5</b>	<b>73,7</b>
<b>Nordhausen</b>								
<b>Hotellerie</b>	<b>29</b>	<b>96,7</b>	<b>0,0</b>	<b>1 436</b>	<b>96,5</b>	<b>0,4</b>	<b>19,2</b>	<b>18,0</b>
darunter								
Hotels	19	100,0	0,0	1 216	97,3	0,9	17,9	17,4
Gasthöfe	5	83,3	0,0	66	78,6	7,0 -	19,6	14,9
<b>Wartburgkreis</b>								
<b>Hotellerie</b>	<b>66</b>	<b>89,2</b>	<b>4,3 -</b>	<b>1 732</b>	<b>87,3</b>	<b>0,6 -</b>	<b>16,3</b>	<b>14,2</b>
darunter								
Hotels	21	87,5	0,0	794	88,3	9,2	22,2	19,1
Gasthöfe	31	88,6	8,8 -	616	84,8	8,9 -	10,0	9,1
<b>Sonstiges Beherbergungsgewerbe</b>	<b>13</b>	<b>72,2</b>	<b>0,0</b>	<b>359</b>	<b>64,0</b>	<b>0,0</b>	<b>7,1</b>	<b>7,7</b>
darunter								
Ferienzentren, Ferienhäuser und -wohnungen	9	81,8	0,0	187	66,1	0,0	7,6	9,8
<b>Vorsorge- u. Rehabilitationskliniken</b>	<b>6</b>	<b>100,0</b>	<b>0,0</b>	<b>1 521</b>	<b>98,8</b>	<b>1,2 -</b>	<b>84,3</b>	<b>79,4</b>
<b>Unstrut-Hainich-Kreis</b>								
<b>Hotellerie</b>	<b>34</b>	<b>100,0</b>	<b>0,0</b>	<b>1 060</b>	<b>100,0</b>	<b>6,4 -</b>	<b>22,4</b>	<b>19,4</b>
darunter								
Hotels	17	100,0	6,3	727	100,0	7,0 -	25,3	22,2
Gasthöfe	11	100,0	0,0	232	100,0	0,0	14,0	12,1
<b>Kyffhäuserkreis</b>								
<b>Hotellerie</b>	<b>25</b>	<b>96,2</b>	<b>0,0</b>	<b>785</b>	<b>95,2</b>	<b>0,0</b>	<b>18,4</b>	<b>15,9</b>
darunter								
Hotels	8	100,0	0,0	419	96,3	0,7 -	21,5	18,9
Gasthöfe	9	90,0	0,0	194	89,0	0,5	9,0	7,6
<b>Schmalkalden-Meiningen</b>								
<b>Hotellerie</b>	<b>110</b>	<b>95,7</b>	<b>1,8 -</b>	<b>4 579</b>	<b>92,4</b>	<b>4,2 -</b>	<b>21,6</b>	<b>31,5</b>
darunter								
Hotels	34	91,9	2,9 -	3 113	91,5	6,5 -	25,1	36,9
Gasthöfe	50	96,2	2,0 -	934	91,8	0,6 -	14,3	18,9
<b>Sonstiges Beherbergungsgewerbe</b>	<b>27</b>	<b>90,0</b>	<b>3,6 -</b>	<b>1 551</b>	<b>86,7</b>	<b>1,8 -</b>	<b>18,3</b>	<b>29,8</b>
darunter								
Ferienzentren, Ferienhäuser und -wohnungen	12	80,0	7,7 -	722	81,3	4,5 -	11,5	31,9

1) ganz oder teilweise geöffnet - 2) Anteil der geöffneten Betriebe an den Betrieben insgesamt - 3) Anteil der angebotenen Betten/Schlafgelegenheiten an den Betten/Schlafgelegenheiten insgesamt

Noch: 14. Geöffnete Beherbergungsstätten, angebotene Gästebetten und Kapazitätsauslastung nach Kreisen und ausgewählten Betriebsarten

Kreisfreie Stadt Landkreis ----- Betriebsart	März 2007						Jan. - März 2007	
	geöffnete Betriebe <sup>1)</sup>			angebotene Betten/Schlafgelegenheiten			durchschnittliche Auslastung der angebotenen Betten/ Schlafgelegenheiten	
	insgesamt	Anteil <sup>2)</sup>	Veränderung gegenüber dem Vorjahres- monat	insgesamt	Anteil <sup>3)</sup>	Veränderung gegenüber dem Vorjahres- monat		
	Anzahl	%		Anzahl	%			
<b>Gotha</b>								
<b>Hotellerie</b>	<b>84</b>	<b>93,3</b>	<b>2,3 -</b>	<b>4 753</b>	<b>94,6</b>	<b>4,1</b>	<b>25,4</b>	<b>27,0</b>
darunter								
Hotels	34	89,5	0,0	3 723	94,6	5,8	28,1	29,8
Gasthöfe	24	92,3	4,0 -	506	89,6	0,8 -	13,0	14,1
<b>Sömmerda</b>								
<b>Hotellerie</b>	<b>22</b>	<b>95,7</b>	<b>4,3 -</b>	<b>597</b>	<b>98,0</b>	<b>2,1</b>	<b>17,9</b>	<b>19,3</b>
darunter								
Hotels	9	90,0	0,0	365	96,8	15,5	20,6	22,0
Gasthöfe	6	100,0	14,3 -	69	100,0	11,5 -	15,3	16,1
<b>Hildburghausen</b>								
<b>Hotellerie</b>	<b>55</b>	<b>96,5</b>	<b>0,0</b>	<b>2 117</b>	<b>91,0</b>	<b>6,4 -</b>	<b>18,8</b>	<b>29,0</b>
darunter								
Hotels	18	94,7	5,9	1 394	87,8	7,3 -	20,5	34,4
Gasthöfe	25	96,2	7,4 -	472	97,3	9,1 -	15,6	16,8
<b>Sonstiges Beherbergungsgewerbe</b>	<b>15</b>	<b>93,8</b>	<b>16,7 -</b>	<b>661</b>	<b>94,6</b>	<b>7,8 -</b>	<b>11,7</b>	<b>14,4</b>
darunter								
Ferienzentren, Ferienhäuser und -wohnungen	7	87,5	12,5 -	329	91,6	32,1	9,4	9,3
<b>Vorsorge- u. Rehabilitationskliniken</b>	<b>4</b>	<b>100,0</b>	<b>33,3</b>	<b>839</b>	<b>100,0</b>	<b>22,3</b>	<b>82,7</b>	<b>79,0</b>
<b>Ilm-Kreis</b>								
<b>Hotellerie</b>	<b>80</b>	<b>97,6</b>	<b>2,4 -</b>	<b>2 829</b>	<b>94,6</b>	<b>1,5 -</b>	<b>17,5</b>	<b>23,2</b>
darunter								
Hotels	27	93,1	3,6 -	1 737	92,7	3,5 -	20,3	25,7
Gasthöfe	36	100,0	2,7 -	750	97,0	2,0	12,8	20,2
<b>Sonstiges Beherbergungsgewerbe</b>	<b>23</b>	<b>95,8</b>	<b>4,2 -</b>	<b>906</b>	<b>91,1</b>	<b>1,7</b>	<b>8,2</b>	<b>14,5</b>
darunter								
Ferienzentren, Ferienhäuser und -wohnungen	13	100,0	7,1 -	347	92,8	3,6 -	4,7	13,0
<b>Weimarer Land</b>								
<b>Hotellerie</b>	<b>44</b>	<b>100,0</b>	<b>2,3</b>	<b>1 854</b>	<b>99,1</b>	<b>0,8</b>	<b>31,2</b>	<b>29,3</b>
darunter								
Hotels	14	100,0	7,7	1 155	99,5	2,1	38,7	36,2
Gasthöfe	12	100,0	0,0	207	95,0	4,6 -	10,3	9,7
<b>Sonstiges Beherbergungsgewerbe</b>	<b>11</b>	<b>84,6</b>	<b>8,3 -</b>	<b>556</b>	<b>83,0</b>	<b>0,4 -</b>	<b>23,9</b>	<b>19,0</b>
darunter								
Ferienzentren, Ferienhäuser und -wohnungen	7	100,0	0,0	227	81,4	4,6	10,6	8,5
<b>Vorsorge- u. Rehabilitationskliniken</b>	<b>4</b>	<b>100,0</b>	<b>0,0</b>	<b>716</b>	<b>91,9</b>	<b>8,1 -</b>	<b>77,4</b>	<b>66,4</b>
<b>Sonneberg</b>								
<b>Hotellerie</b>	<b>36</b>	<b>85,7</b>	<b>7,7 -</b>	<b>975</b>	<b>85,6</b>	<b>5,5 -</b>	<b>13,4</b>	<b>16,8</b>
darunter								
Hotels	12	92,3	0,0	461	88,8	1,7 -	16,2	18,8
Gasthöfe	15	75,0	16,7 -	326	75,5	13,1 -	11,9	16,6

1) ganz oder teilweise geöffnet -2) Anteil der geöffneten Betriebe an den Betrieben insgesamt -3) Anteil der angebotenen Betten/Schlafgelegenheiten an den Betten/Schlafgelegenheiten insgesamt

Noch: 14. Geöffnete Beherbergungsstätten, angebotene Gästebetten und Kapazitätsauslastung nach Kreisen und ausgewählten Betriebsarten

Kreisfreie Stadt Landkreis ----- Betriebsart	März 2007						Jan. - März 2007	
	geöffnete Betriebe <sup>1)</sup>			angebotene Betten/Schlafgelegenheiten			durchschnittliche Auslastung der angebotenen Betten/ Schlafgelegenheiten	
	insgesamt	Anteil <sup>2)</sup>	Veränderung gegenüber dem Vorjahres- monat	insgesamt	Anteil <sup>3)</sup>	Veränderung gegenüber dem Vorjahres- monat		
	Anzahl	%		Anzahl	%			
<b>Saalfeld-Rudolstadt</b>								
<b>Hotellerie</b>	<b>93</b>	<b>90,3</b>	<b>6,1 -</b>	<b>3 186</b>	<b>91,6</b>	<b>0,4 -</b>	<b>11,7</b>	<b>12,2</b>
darunter								
Hotels	43	97,7	0,0	2 104	95,1	3,4	11,9	12,2
Gasthöfe	41	91,1	10,9 -	827	90,5	8,4 -	10,5	11,4
<b>Sonstiges Beherbergungsgewerbe</b>	<b>26</b>	<b>78,8</b>	<b>0,0</b>	<b>1 547</b>	<b>77,8</b>	<b>0,5</b>	<b>13,7</b>	<b>13,6</b>
darunter								
Ferienzentren, Ferienhäuser und -wohnungen	9	64,3	0,0	289	66,6	6,3	12,4	12,1
<b>Vorsorge- u. Rehabilitationskliniken</b>	<b>3</b>	<b>100,0</b>	<b>0,0</b>	<b>354</b>	<b>96,5</b>	<b>3,5 -</b>	<b>67,1</b>	<b>58,9</b>
<b>Saale-Holzland-Kreis</b>								
<b>Hotellerie</b>	<b>39</b>	<b>100,0</b>	<b>2,5 -</b>	<b>1 369</b>	<b>99,6</b>	<b>1,6</b>	<b>27,8</b>	<b>26,0</b>
darunter								
Hotels	14	100,0	6,7 -	834	99,9	0,0	35,7	33,6
Gasthöfe	20	100,0	0,0	414	99,5	1,7	17,0	15,7
<b>Sonstiges Beherbergungsgewerbe</b>	<b>5</b>	<b>62,5</b>	<b>16,7 -</b>	<b>285</b>	<b>76,2</b>	<b>3,4 -</b>	<b>6,5</b>	<b>6,4</b>
<b>Vorsorge- u. Rehabilitationskliniken</b>	<b>3</b>	<b>100,0</b>	<b>0,0</b>	<b>532</b>	<b>100,0</b>	<b>0,0</b>	<b>93,7</b>	<b>93,4</b>
<b>Saale-Orla-Kreis</b>								
<b>Hotellerie</b>	<b>51</b>	<b>89,5</b>	<b>3,8 -</b>	<b>1 662</b>	<b>93,1</b>	<b>0,6 -</b>	<b>20,9</b>	<b>22,0</b>
darunter								
Hotels	17	94,4	10,5 -	1 002	98,2	2,5 -	26,9	28,9
Gasthöfe	25	83,3	3,8 -	475	82,2	1,2 -	11,8	10,9
<b>Greiz</b>								
<b>Hotellerie</b>	<b>37</b>	<b>97,4</b>	<b>2,8</b>	<b>1 086</b>	<b>95,5</b>	<b>2,5</b>	<b>19,2</b>	<b>18,7</b>
darunter								
Hotels	10	100,0	25,0	563	95,7	9,1	20,9	19,7
Gasthöfe	19	100,0	0,0	333	96,5	2,3 -	11,1	11,5
<b>Sonstiges Beherbergungsgewerbe</b>	<b>14</b>	<b>87,5</b>	<b>6,7 -</b>	<b>806</b>	<b>83,8</b>	<b>5,9</b>	<b>11,5</b>	<b>8,9</b>
darunter								
Ferienzentren, Ferienhäuser und -wohnungen	4	80,0	0,0	378	81,6	36,0	3,6	1,8
<b>Altenburger Land</b>								
<b>Hotellerie</b>	<b>24</b>	<b>96,0</b>	<b>4,0 -</b>	<b>966</b>	<b>97,3</b>	<b>0,4</b>	<b>20,1</b>	<b>18,0</b>
darunter								
Hotels	9	90,0	10,0 -	713	98,1	1,9 -	21,1	19,2
Gasthöfe	8	100,0	0,0	133	91,7	0,8	18,5	14,2

1) ganz oder teilweise geöffnet - 2) Anteil der geöffneten Betriebe an den Betrieben insgesamt - 3) Anteil der angebotenen Betten/Schlafgelegenheiten an den Betten/Schlafgelegenheiten insgesamt



15. Geöffnete Beherbergungsstätten, angebotene Gästebetten und Kapazitätsauslastung nach ausgewählten Gemeinden

Landkreis  Gemeinde	März 2007						Jan. - März 2007	
	geöffnete Betriebe <sup>1)</sup>			angebotene Betten/Schlafgelegenheiten			durchschnittliche Auslastung der angebotenen Betten/Schlafgelegenheiten	
	insgesamt	Anteil <sup>2)</sup>	Veränderung gegenüber dem Vorjahresmonat	insgesamt	Anteil <sup>3)</sup>	Veränderung gegenüber dem Vorjahresmonat		
	Anzahl	%		Anzahl	%			
<b>Eichsfeld</b>								
Dingelstädt, Stadt	3	100,0	0,0	56	100,0	0,0	10,1	9,8
Heilbad Heiligenstadt, Stadt	9	100,0	0,0	498	95,6	4,4 -	61,5	54,2
Küllstedt	3	100,0	0,0	51	100,0	0,0	6,6	4,9
Schimberg	7	100,0	0,0	159	99,4	0,0	10,1	9,1
Leinefelde-Worbis, Stadt	11	100,0	10,0	429	99,1	20,2	26,0	21,4
<b>Nordhausen</b>								
Bleicherode, Stadt	3	100,0	0,0	159	100,0	0,6	18,1	16,7
Ellrich, Stadt	5	100,0	0,0	201	100,0	0,0	22,2	22,6
Ilfeld	7	87,5	0,0	428	94,9	10,0	12,4	12,7
Neustadt/Harz	3	75,0	0,0	209	83,6	3,2 -	31,7	29,8
Nordhausen, Stadt	14	100,0	0,0	626	96,3	2,0 -	22,3	19,1
<b>Wartburgkreis</b>								
Bad Liebenstein, Stadt	13	92,9	8,3	1 312	95,9	2,7	69,9	63,7
Bad Salzungen, Stadt	8	88,9	11,1 -	611	96,7	3,3 -	47,8	46,7
Creuzburg, Stadt	3	100,0	0,0	56	94,9	3,7	15,6	10,9
Dernbach	3	100,0	0,0	54	100,0	0,0	17,9	15,5
Leimbach	3	100,0	0,0	52	100,0	0,0	6,9	6,6
Marktsuhl	3	75,0	0,0	50	57,5	0,0	4,3	4,3
Ruhla, Stadt	7	70,0	12,5 -	166	61,0	17,0 -	19,1	20,0
Treffurt, Stadt	3	100,0	0,0	45	100,0	0,0	8,8	7,5
Weilar	3	100,0	0,0	70	100,0	0,0	3,8	4,4
Wutha-Farnroda	5	100,0	0,0	111	100,0	0,0	11,3	14,9
Behringen	4	100,0	0,0	163	100,0	21,6	18,7	15,6
Gerstungen	3	100,0	0,0	61	100,0	0,0	1,7	2,1
<b>Unstrut-Hainich-Kreis</b>								
Bad Langensalza, Stadt	7	100,0	12,5 -	354	100,0	29,9 -	60,1	58,6
Mühlhausen/Thüringen, Stadt	16	94,1	6,7	772	94,6	9,5	26,3	23,2
Weinbergen	3	100,0	25,0 -	67	100,0	23,0 -	16,1	16,2
<b>Kyffhäuserkreis</b>								
Artern/Unstrut, Stadt	3	100,0	0,0	61	100,0	0,0	16,4	18,1
Bad Frankenhausen/Kyffh., Stadt	10	100,0	0,0	720	99,2	0,4 -	49,7	45,7
Sondershausen, Stadt	9	100,0	0,0	348	97,2	0,6	15,6	11,5
Schernberg	3	75,0	0,0	249	36,1	11,7	15,4	11,3
<b>Schmalkalden-Meiningen</b>								
Breitungen/Werra	6	100,0	0,0	129	100,0	0,0	12,6	12,9
Brotterode, Kurort, Stadt	8	88,9	20,0 -	401	94,1	9,3 -	19,0	24,8
Floh-Seligenthal	13	86,7	13,3 -	262	71,0	8,7 -	7,9	14,0
Meiningen, Stadt	16	100,0	0,0	445	100,0	0,5	26,9	25,2
Oberhof, Stadt	32	100,0	6,7	3 081	99,3	1,6	23,5	41,9
Schmalkalden, Kurort, Stadt	8	88,9	11,1 -	235	55,7	42,8 -	24,2	26,5
Steinbach-Hallenberg, Kurort, Stadt	5	100,0	0,0	109	100,0	0,0	4,3	18,6
Trusetal	4	100,0	33,3	60	100,0	50,0	7,9	7,1
Zella-Mehlis, Stadt	9	90,0	12,5	268	78,1	6,8	22,7	27,8
<b>Gotha</b>								
Finsterbergen	10	100,0	11,1	557	98,1	72,4	10,4	18,0
Friedrichroda, Stadt	13	100,0	8,3	1 658	99,4	4,5	29,7	33,5
Georgenthal/Thür. Wald	4	100,0	0,0	217	99,5	0,0	7,5	9,2
Gotha, Stadt	14	100,0	0,0	961	98,9	0,0	37,9	32,8
Luisenthal	4	100,0	0,0	261	100,0	0,0	20,0	29,1
Tabarz/Thür. Wald	14	87,5	12,5 -	1 031	95,1	2,4 -	50,5	45,6
Tambach-Dietharz/Thür. Wald, Stadt	9	90,0	0,0	382	89,7	1,3	10,6	13,6
Waltershausen, Stadt	6	100,0	0,0	145	99,3	5,8	10,0	10,1
Emsetal	5	100,0	16,7 -	140	97,2	8,5 -	16,1	16,9
<b>Sömmerda</b>								
Kölleda, Stadt	3	75,0	25,0 -	90	88,2	0,0	20,3	19,4
Sömmerda, Stadt	4	100,0	0,0	97	100,0	0,0	26,7	29,0

1) ganz oder teilweise geöffnet - 2) Anteil der geöffneten Betriebe an den Betrieben insgesamt - 3) Anteil der angebotenen Betten/Schlafgelegenheiten an den Betten/Schlafgelegenheiten insgesamt

Noch: 15. Geöffnete Beherbergungsstätten, angebotene Gästebetten und Kapazitätsauslastung  
nach ausgewählten Gemeinden

Landkreis  Gemeinde	März 2007						Jan. - März 2007	
	geöffnete Betriebe <sup>1)</sup>			angebotene Betten/Schlafgelegenheiten			durchschnittliche Auslastung der angebotenen Betten/ Schlafgelegenheiten	
	insgesamt	Anteil <sup>2)</sup>	Veränderung gegenüber dem Vorjahres- monat	insgesamt	Anteil <sup>3)</sup>	Veränderung gegenüber dem Vorjahres- monat		
	Anzahl	%		Anzahl	%			
<b>Hildburghausen</b>								
Bad Colberg-Heldburg, Stadt	3	100,0	25,0 -	349	100,0	2,8 -	78,0	76,4
Eisfeld, Stadt	3	100,0	25,0 -	47	100,0	40,5 -	20,8	21,3
Hildburghausen, Stadt	4	80,0	33,3	133	93,0	11,8	19,6	18,7
Römhild, Stadt	5	100,0	25,0	305	97,4	90,6	46,0	42,7
Sachsenbrunn	6	100,0	0,0	124	100,0	0,0	16,4	24,1
Schleusingen, Stadt	3	75,0	25,0 -	79	81,4	15,1 -	16,0	14,1
St. Kilian	7	100,0	0,0	460	99,6	8,2	7,3	10,7
Themar, Stadt	3	100,0	0,0	56	100,0	0,0	15,1	13,5
Nahetal-Waldau	5	100,0	0,0	200	99,0	1,0 -	11,5	24,4
Masserberg	24	100,0	0,0	1 662	90,9	7,5 -	34,8	45,6
<b>Ilm-Kreis</b>								
Arnstadt, Stadt	10	100,0	0,0	441	99,3	9,2	23,9	26,1
Elgersburg	3	100,0	0,0	116	93,5	0,0	17,2	26,3
Frankenhain	3	100,0	0,0	98	83,8	0,0	19,1	22,4
Frauenwald	8	88,9	0,0	302	81,0	8,5 -	11,0	24,4
Gehlbach	4	80,0	20,0 -	141	71,9	25,0 -	6,3	20,0
Großbreitenbach, Stadt	5	100,0	0,0	124	100,0	0,0	7,0	13,5
Ilmenau, Stadt	15	100,0	0,0	1 011	98,6	6,4	15,4	17,5
Neustadt am Rennsteig	6	100,0	0,0	274	99,3	0,7 -	31,1	47,1
Schmiedefeld am Rennsteig	10	100,0	11,1	234	100,0	12,5	17,8	29,8
Stützerbach	4	100,0	20,0 -	59	100,0	18,1 -	1,9	9,3
Wachsenburggemeinde	3	100,0	0,0	58	100,0	0,0	7,1	6,3
Wipfratal	4	100,0	100,0	80	94,1	95,1	7,3	10,2
Ilmtal	6	100,0	14,3 -	149	100,0	5,7 -	8,1	9,4
<b>Weimarer Land</b>								
Apolda, Stadt	4	100,0	0,0	424	98,6	1,4 -	21,6	23,5
Bad Berka, Stadt	9	100,0	0,0	660	91,3	7,4 -	60,2	53,5
Bad Sulza, Stadt	12	100,0	0,0	859	100,0	0,0	66,9	57,0
Mönchenholzhausen	3	75,0	0,0	203	83,5	0,0	29,1	29,0
Nohra	4	100,0	0,0	191	100,0	0,0	18,9	20,6
<b>Sonneberg</b>								
Effelder-Rauenstein	3	100,0	0,0	64	97,0	0,0	4,4	5,7
Lauscha, Stadt	7	87,5	12,5 -	171	91,4	8,6 -	5,1	12,0
Neuhaus am Rennweg, Stadt	5	83,3	0,0	250	92,3	4,2	9,6	25,0
Schalkau, Stadt	5	100,0	16,7 -	120	75,5	1,6 -	12,9	9,3
Siegmundsburg	3	100,0	0,0	87	95,6	4,4 -	12,5	26,2
Sonneberg, Stadt	10	90,9	0,0	326	80,7	0,9 -	19,8	18,6
Steinach, Stadt	5	100,0	0,0	129	94,9	5,1 -	8,3	19,3
<b>Saalfeld-Rudolstadt</b>								
Bad Blankenburg, Stadt	9	100,0	10,0 -	711	90,8	2,6 -	32,5	29,1
Cursdorf	7	100,0	0,0	173	93,5	1,2	4,7	8,5
Katzhütte	3	100,0	0,0	130	92,9	7,1 -	7,1	7,2
Lehesten, Stadt	4	100,0	0,0	65	100,0	3,2	8,4	12,0
Lichte	3	100,0	25,0 -	204	100,0	5,6 -	15,6	17,3
Meura	4	100,0	0,0	91	100,0	0,0	5,4	4,9
Meuselbach-Schwarzühle	3	100,0	0,0	66	100,0	1,5	17,4	17,8
Rudolstadt, Stadt	10	100,0	11,1	435	98,0	3,6	20,7	20,0
Saalfeld/Saale, Stadt	16	100,0	0,0	874	98,5	2,2 -	23,2	19,3
Schwarzburg	7	87,5	16,7	371	80,0	40,0	6,3	6,2
Sitzendorf	5	62,5	16,7 -	292	86,4	5,8 -	6,8	13,3
Leutenberg, Stadt	5	83,3	0,0	158	84,5	2,6	5,5	3,9
Saalfelder Höhe	10	90,9	0,0	469	80,9	0,2 -	8,2	10,7
Uhlstädt-Kirchhasel	5	83,3	0,0	205	89,5	0,0	34,1	28,3
Unterwellenborn	5	83,3	0,0	160	93,0	0,0	14,2	11,9

1) ganz oder teilweise geöffnet - 2) Anteil der geöffneten Betriebe an den Betrieben insgesamt - 3) Anteil der angebotenen Betten/Schlafgelegenheiten an den Betten/Schlafgelegenheiten insgesamt

Noch: 15. Geöffnete Beherbergungsstätten, angebotene Gästebetten und Kapazitätsauslastung  
nach ausgewählten Gemeinden

Landkreis  Gemeinde	März 2007						Jan. - März 2007	
	geöffnete Betriebe <sup>1)</sup>			angebotene Betten/Schlafgelegenheiten			durchschnittliche Auslastung der angebotenen Betten/ Schlafgelegenheiten	
	insgesamt	Anteil <sup>2)</sup>	Veränderung gegenüber dem Vorjahres- monat	insgesamt	Anteil <sup>3)</sup>	Veränderung gegenüber dem Vorjahres- monat		
	Anzahl	%		Anzahl	%			
<b>Saale-Holzland-Kreis</b>								
Bad Klosterlausnitz	6	100,0	14,3 -	638	100,0	2,7 -	80,7	80,1
Eisenberg, Stadt	5	100,0	0,0	243	100,0	3,4	7,4	7,0
Hermisdorf, Stadt	3	100,0	0,0	64	98,5	1,5 -	25,3	23,9
Kahla, Stadt	3	100,0	0,0	59	100,0	0,0	22,6	22,6
Seitenroda	3	100,0	0,0	48	100,0	0,0	13,9	9,1
Stadtroda, Stadt	4	100,0	0,0	85	98,8	1,2 -	21,8	18,1
<b>Saale-Orla-Kreis</b>								
Breitenhain	3	100,0	0,0	77	100,0	0,0	0,8	0,3
Hirschberg, Stadt	3	100,0	0,0	79	100,0	0,0	22,0	20,0
Bad Lobenstein, Stadt	10	83,3	0,0	466	94,7	11,0	48,4	36,2
Neustadt an der Orla, Stadt	4	100,0	0,0	135	98,5	0,7 -	20,4	18,3
Schleiz, Stadt	4	100,0	33,3	70	100,0	34,6	15,3	17,4
Triptis, Stadt	5	100,0	0,0	146	100,0	0,0	29,9	19,0
Ziegenrück, Stadt	3	75,0	0,0	127	81,4	0,0	21,6	16,0
Krölpa	3	100,0	0,0	103	100,0	8,4	23,2	14,5
Tanna, Stadt	3	100,0	0,0	49	100,0	0,0	10,6	8,3
Wurzbach, Stadt	3	100,0	0,0	401	100,0	0,5	36,1	48,9
Remptendorf	3	100,0	0,0	133	100,0	0,0	17,6	17,0
Saalburg-Ebersdorf, Stadt	6	85,7	0,0	179	58,3	3,2 -	21,7	16,0
<b>Greiz</b>								
Berga/Elster, Stadt	4	80,0	0,0	300	89,6	2,0 -	1,2	1,4
Greiz, Stadt	10	90,9	0,0	210	90,1	1,9 -	18,2	17,6
Weida, Stadt	4	100,0	33,3	112	88,9	55,6	8,8	7,4
Zeulenroda-Triebes, Stadt	10	100,0	0,0	478	98,4	1,7	22,7	19,9
<b>Altenburger Land</b>								
Altenburg, Stadt	7	100,0	12,5 -	631	100,0	1,4 -	22,0	19,8
Schmölln, Stadt	4	80,0	0,0	107	61,8	34,0 -	18,7	19,6

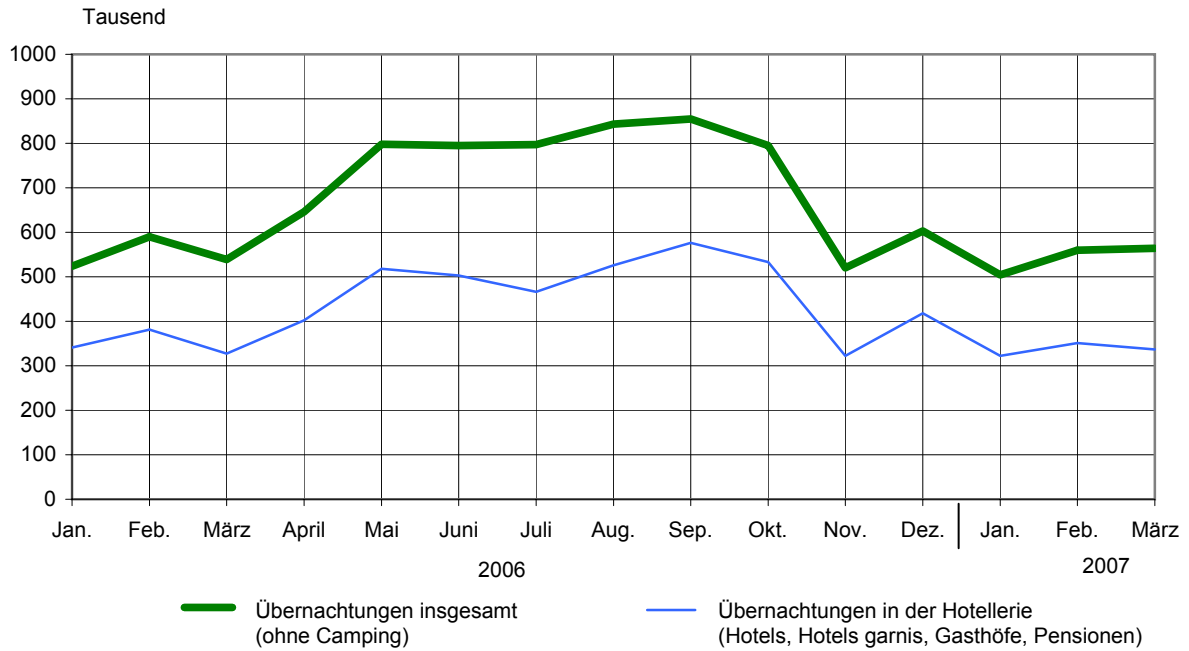
1) ganz oder teilweise geöffnet - 2) Anteil der geöffneten Betriebe an den Betrieben insgesamt - 3) Anteil der angebotenen Betten/Schlafgelegenheiten an den Betten/Schlafgelegenheiten insgesamt

**16. Geöffnete Beherbergungsstätten, angebotene Gästebetten und Kapazitätsauslastung  
in Städten des Vereins Städtetourismus in Thüringen e.V.**

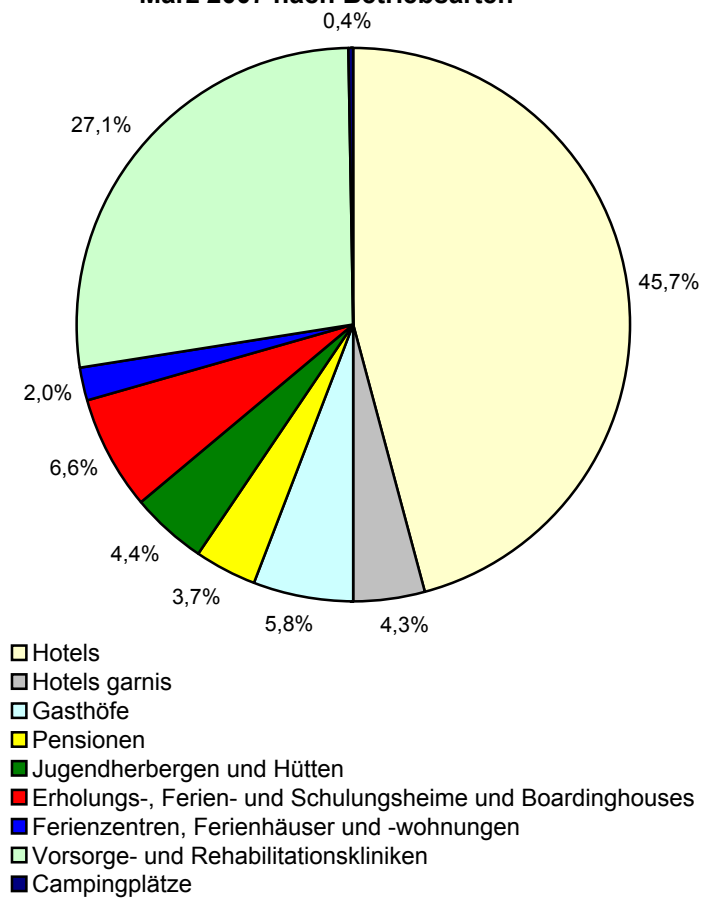
Ausgewählte Städte	März 2007						Jan. - März 2007	
	geöffnete Betriebe <sup>1)</sup>			angebotene Betten/Schlafgelegenheiten			durchschnittliche Auslastung der angebotenen Betten/Schlafgelegenheiten	
	insgesamt	Anteil <sup>2)</sup>	Veränderung gegenüber dem Vorjahresmonat	insgesamt	Anteil <sup>3)</sup>	Veränderung gegenüber dem Vorjahresmonat		
	Anzahl	%		Anzahl	%			
Altenburg	7	100,0	12,5 -	631	100,0	1,4 -	22,0	19,8
Apolda	4	100,0	0,0	424	98,6	1,4 -	21,6	23,5
Arnstadt	10	100,0	0,0	441	99,3	9,2	23,9	26,1
Eisenach	34	100,0	0,0	2 016	97,2	0,8 -	31,0	27,5
Erfurt	60	100,0	3,4	4 492	97,4	1,7	36,2	30,0
Gera	19	100,0	0,0	1 603	99,6	0,1 -	25,1	23,0
Gotha	14	100,0	0,0	961	98,9	0,0	37,9	32,8
Greiz	10	90,9	0,0	210	90,1	1,9 -	18,2	17,6
Ilmenau	15	100,0	0,0	1 011	98,6	6,4	15,4	17,5
Jena	21	95,5	4,5 -	1 834	83,3	14,9 -	39,4	33,7
Meiningen	16	100,0	0,0	445	100,0	0,5	26,9	25,2
Mühlhausen	16	94,1	6,7	772	94,6	9,5	26,3	23,2
Nordhausen	14	100,0	0,0	626	96,3	2,0 -	22,3	19,1
Rudolstadt	10	100,0	11,1	435	98,0	3,6	20,7	20,0
Saalfeld	16	100,0	0,0	874	98,5	2,2 -	23,2	19,3
Schmalkalden	8	88,9	11,1 -	235	55,7	42,8 -	24,2	26,5
Sondershausen	9	100,0	0,0	348	97,2	0,6	15,6	11,5
Suhl	19	95,0	0,0	1 553	99,2	0,3 -	26,0	40,2
Weimar	41	95,3	5,1	3 518	99,1	1,2	37,0	28,1
<b>Ausgewählte Städte zusammen</b>	<b>343</b>	<b>98,0</b>	<b>0,9</b>	<b>22 429</b>	<b>96,0</b>	<b>1,2 -</b>	<b>30,5</b>	<b>27,4</b>

1) ganz oder teilweise geöffnet - 2) Anteil der geöffneten Betriebe an den Betrieben insgesamt - 3) Anteil der angebotenen Betten/Schlafgelegenheiten an den Betten/Schlafgelegenheiten insgesamt

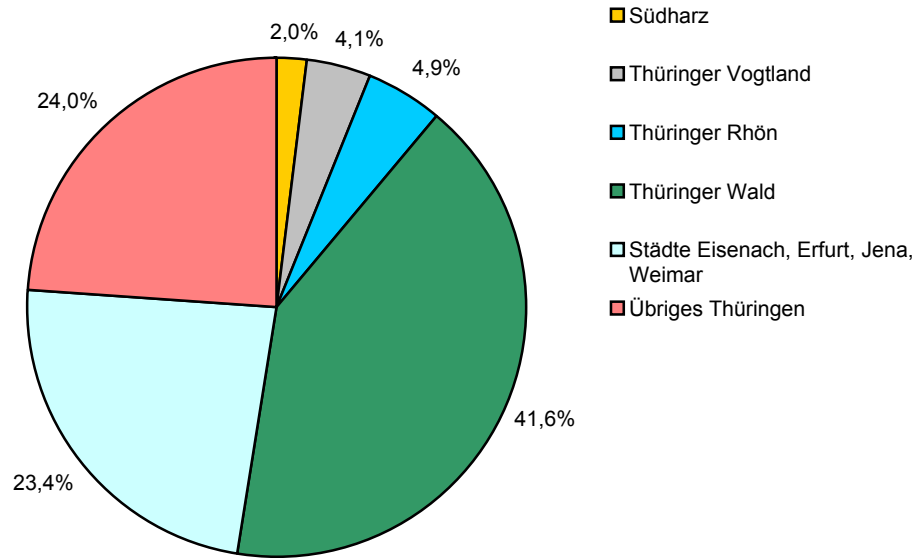
### 1. Übernachtungen in Beherbergungsstätten 2006 und 2007 nach Monaten (ohne Camping)



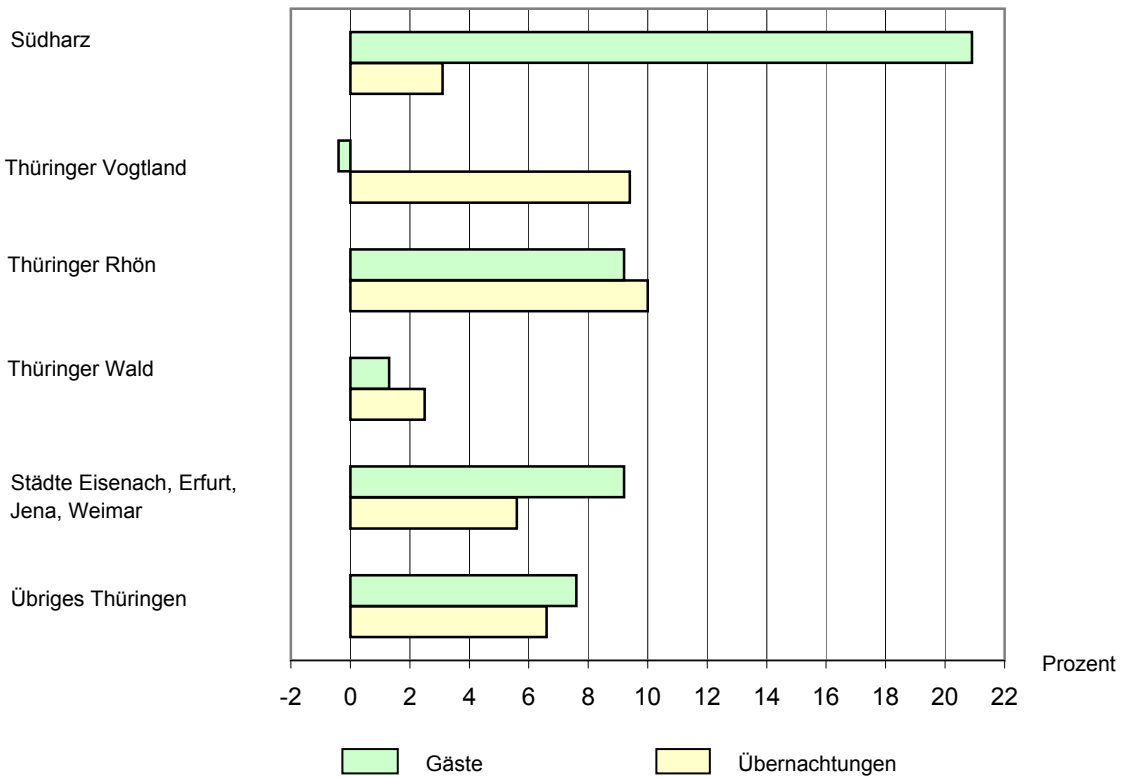
### 2. Übernachtungen in Beherbergungsstätten und auf Campingplätzen im März 2007 nach Betriebsarten



### 3. Übernachtungen in Beherbergungsstätten und auf Campingplätzen im März 2007 nach Reisegebieten



### 4. Veränderung der Anzahl der Gäste und Übernachtungen im März 2007 gegenüber März 2006 nach Reisegebieten (einschl. Camping)



## Reisegebiete in Thüringen

