

# Statistischer Bericht

G IV - m 4 / 07

Gäste und Übernachtungen  
in Thüringen  
April 2007  
und Winterhalbjahr 2006 / 07

---

Bestell - Nr. 07 401

Thüringer Landesamt für Statistik



## Zeichenerklärung

- 0 weniger als die Hälfte von 1 in der letzten besetzten Stelle, jedoch mehr als nichts
- nichts vorhanden (genau Null)
- . Zahlenwert unbekannt oder geheim zu halten
- ... Angabe fällt später an
- / Zahlenwert nicht sicher genug
- x Tabellenfach gesperrt, weil Aussage nicht sinnvoll
- ( ) Aussagewert eingeschränkt
- r berichtigte Zahl
- p vorläufige Zahl

Anmerkung: Abweichungen in den Summen erklären sich aus dem Runden von Einzelwerten.

Herausgeber:

Thüringer Landesamt für Statistik  
Europaplatz 3, 99091 Erfurt  
Postfach 90 01 63, 99104 Erfurt

Telefon: 0361 37-84642/84647  
Telefax: 0361 37-84699  
Internet: [www.statistik.thueringen.de](http://www.statistik.thueringen.de)  
E-Mail: [auskunft@statistik.thueringen.de](mailto:auskunft@statistik.thueringen.de)

Auskunft erteilt:

Referat: Handel, Gastgewerbe, Beherbergung,  
Dienstleistungen, Unternehmen

Telefon: 0361 37-84445

Herausgegeben im Juli 2007

Heft-Nr.: 189 / 07

Preis: 8,75 EUR

© Thüringer Landesamt für Statistik, Erfurt, 2007

Für nichtgewerbliche Zwecke sind Vervielfältigung und unentgeltliche Verbreitung, auch auszugsweise, mit Quellenangabe gestattet. Die Verbreitung, auch auszugsweise, über elektronische Systeme/Datenträger bedarf der vorherigen Zustimmung. Alle übrigen Rechte bleiben vorbehalten.

## Inhaltsverzeichnis

	Seite
<b>Vorbemerkungen</b>	3
<b>Tabellen April 2007</b>	
1. Geöffnete Beherbergungsstätten, angebotene Gästebetten, Kapazitätsauslastung, Ankünfte, Übernachtungen und durchschnittliche Aufenthaltsdauer nach Monaten der Jahre 2005 bis 2007 (ohne Camping)	6
2. Ankünfte, Übernachtungen und Aufenthaltsdauer der Gäste in Beherbergungsbetrieben (einschl. Camping) nach Betriebsarten und zusammengefassten Gästegruppen	7
3. Ankünfte, Übernachtungen und Aufenthaltsdauer der Gäste in Beherbergungsstätten nach Herkunftsländern (ohne Camping)	8
4. Ankünfte, Übernachtungen und Aufenthaltsdauer der Gäste in Beherbergungsbetrieben (einschl. Camping) nach Reisegebieten, Betriebsarten und zusammengefassten Gästegruppen	9
5. Ankünfte, Übernachtungen und Aufenthaltsdauer der Gäste in Beherbergungsstätten nach Gemeindegruppen und zusammengefassten Gästegruppen (ohne Camping)	15
6. Ankünfte, Übernachtungen und Aufenthaltsdauer der Gäste in Beherbergungsstätten nach Kreisen und zusammengefassten Gästegruppen (ohne Camping)	16
7. Ankünfte, Übernachtungen und Aufenthaltsdauer der Gäste in Beherbergungsstätten nach Kreisen, ausgewählten Betriebsarten und zusammengefassten Gästegruppen (ohne Camping)	18
8. Ankünfte, Übernachtungen und Aufenthaltsdauer der Gäste in Beherbergungsstätten nach ausgewählten Gemeinden und zusammengefassten Gästegruppen (ohne Camping)	27
9. Ankünfte, Übernachtungen und Aufenthaltsdauer der Gäste in Beherbergungsstätten in Städten des Vereins Städtetourismus in Thüringen e.V. (ohne Camping)	37
10. Beherbergungsstätten, Gästebetten und Kapazitätsauslastung nach Betriebsarten sowie Campingplätze	39
11. Geöffnete Beherbergungsstätten, angebotene Gästebetten und Kapazitätsauslastung nach Reisegebieten und Betriebsarten sowie Campingplätze	40
12. Geöffnete Beherbergungsstätten, angebotene Gästebetten und Kapazitätsauslastung nach Gemeindegruppen	42
13. Geöffnete Beherbergungsstätten, angebotene Gästebetten und Kapazitätsauslastung nach Kreisen	43
14. Geöffnete Beherbergungsstätten, angebotene Gästebetten und Kapazitätsauslastung nach Kreisen und ausgewählten Betriebsarten	44
15. Geöffnete Beherbergungsstätten, angebotene Gästebetten und Kapazitätsauslastung nach ausgewählten Gemeinden	48
16. Geöffnete Beherbergungsstätten, angebotene Gästebetten und Kapazitätsauslastung in Städten des Vereins Städtetourismus in Thüringen e.V.	51

## Tabellen Winterhalbjahr 2006/2007 (November bis April)

17. Ankünfte, Übernachtungen und Aufenthaltsdauer der Gäste sowie Kapazitätsauslastung in Beherbergungsbetrieben (einschl. Camping) nach Betriebsarten und zusammengefassten Gästegruppen	53
18. Ankünfte, Übernachtungen und Aufenthaltsdauer der Gäste sowie Kapazitätsauslastung in Beherbergungsbetrieben (einschl. Camping) nach Reisegebieten, Betriebsarten und zusammengefassten Gästegruppen	54
19. Ankünfte, Übernachtungen und Aufenthaltsdauer der Gäste sowie Kapazitätsauslastung in Beherbergungsstätten nach Gemeindegruppen und zusammengefassten Gästegruppen (ohne Camping)	60
20. Ankünfte, Übernachtungen und Aufenthaltsdauer der Gäste sowie Kapazitätsauslastung in Beherbergungsstätten nach Kreisen und zusammengefassten Gästegruppen (ohne Camping)	61
21. Ankünfte, Übernachtungen und Aufenthaltsdauer der Gäste sowie Kapazitätsauslastung in Beherbergungsstätten nach Kreisen, ausgewählten Betriebsarten und zusammengefassten Gästegruppen (ohne Camping)	63
22. Ankünfte, Übernachtungen und Aufenthaltsdauer der Gäste sowie Kapazitätsauslastung in Beherbergungsstätten nach ausgewählten Gemeinden und zusammengefassten Gästegruppen (ohne Camping)	72

## Grafiken

1. Ankünfte und Übernachtungen in Beherbergungsstätten (ohne Camping) im Winterhalbjahr	83
2. Übernachtungen in Beherbergungsstätten und auf Campingplätzen im Winterhalbjahr 2005/06 und 2006/07 nach Reisegebieten	83
3. Übernachtungen in Beherbergungsstätten 2006 und 2007 nach Monaten (ohne Camping)	84
4. Übernachtungen in Beherbergungsstätten und auf Campingplätzen im April 2007 nach Betriebsarten	84
5. Übernachtungen in Beherbergungsstätten und auf Campingplätzen im April 2007 nach Reisegebieten	85
6. Veränderung der Anzahl der Gäste und Übernachtungen im April 2007 gegenüber April 2006 nach Reisegebieten (einschl. Camping)	85

## Karte

Reisegebiete in Thüringen	86
---------------------------	----

## Vorbemerkungen

### Rechtsgrundlage

Rechtsgrundlage für die Erhebung ist das Gesetz zur Neuordnung der Statistik über die Beherbergung im Reiseverkehr (Beherbergungsstatistikgesetz - BeherbStatG) vom 22. Mai 2002 (BGBl. I S. 1642), zuletzt geändert durch Artikel 8a des Gesetzes vom 21. Juni 2005 (BGBl. I S. 1666), in Verbindung mit dem Gesetz über die Statistik für Bundeszwecke (Bundesstatistikgesetz - BStatG) vom 22. Januar 1987 (BGBl. I S. 462, 565), zuletzt geändert durch Artikel 2 des Gesetzes vom 9. Juni 2005 (BGBl. I S. 1534).

### Erhebungsmerkmale

Erhebungsmerkmale der monatlichen Statistik sind Ankünfte und Übernachtungen von Gästen im Reiseverkehr; bei Gästen mit Wohnsitz außerhalb der Bundesrepublik Deutschland wird auch das Herkunftsland erfragt. Außerdem werden die Anzahl der im Berichtsmontat angebotenen Gästebetten sowie die Anzahl der Stellplätze auf Campingplätzen erhoben. Bei Hotels, Hotels garnis, Gasthöfen und Pensionen wird jeweils zum 31. Juli eines Jahres die Anzahl der Gästezimmer erfasst.

### Betriebskreis

Auskunftspflichtig sind alle Inhaber bzw. Leiter von Beherbergungsstätten mit neun und mehr Gästebetten, unabhängig davon, ob die Beherbergung Hauptzweck (z.B. Hotels, Pensionen) oder nur Nebenzweck des Betriebes (z.B. bei Heilstätten, Sanatorien) ist.

### Hinweise

Alle Angaben für das Jahr 2007 beziehen sich auf den aktuellen Gebietsstand.

Für die Berechnung der Entwicklung gegenüber dem Vorjahr werden bei Änderungen zum Gebietsstand die Angaben des Vorjahres auf den aktuellen Gebietsstand umgerechnet.

Sind in einer Betriebsart bzw. einem Kreis oder einer Gemeinde weniger als drei geöffnete Beherbergungseinrichtungen/Campingplätze vorhanden oder meldet bei mehr als zwei geöffneten Betrieben nur einer Gäste- und Übernachtungszahlen (übrige Betriebe haben keine Gäste und Übernachtungen), so sind entsprechend den Bestimmungen der statistischen Geheimhaltung die Angaben zu diesen Betrieben nicht auszuweisen, jedoch in den Summen zu berücksichtigen. Die Veröffentlichung der Anzahl dieser Betriebe ist zulässig, wenn keine weiteren Daten bekannt gemacht werden. Ferner ist sicherzustellen, dass geheim zu haltende Angaben nicht durch Differenzbildung errechnet werden können.

In den Tabellen 2, 4, 17 und 18 werden die Angaben für Ankünfte, Übernachtungen und durchschnittliche Aufenthaltsdauer in Beherbergungsbetrieben insgesamt - einschließlich Camping (ohne Dauercamping) - ausgewiesen.

## Definitionen und Begriffserläuterungen

### Erhebungs- und Darstellungsmerkmale

**Beherbergung im Reiseverkehr:** Unterbringung von Personen, die sich nicht länger als ein Jahr ohne Unterbrechung an einem anderen Ort als ihrem gewöhnlichen Wohnsitz aufhalten. Der vorübergehende Ortswechsel kann durch Urlaub und Freizeit aber auch durch die Wahrnehmung privater und geschäftlicher Kontakte, den Besuch von Tagungen und Fortbildungsveranstaltungen, Maßnahmen zur Wiederherstellung der Gesundheit oder sonstige Gründe veranlasst sein.

**Beherbergungsstätten:** Betriebe, die nach Einrichtung und Zweckbestimmung dazu dienen, mehr als acht Gäste (im Reiseverkehr) gleichzeitig zu beherbergen. Hierzu zählen auch Unterkunftsstätten, die die Gästebeherbergung nicht gewerblich und/oder nur als Nebenzweck betreiben.

**Gästezimmer:** Als Gästezimmer gilt eine Einheit, die aus einem Raum oder einer Gruppe von Räumen besteht, die eine unteilbare Mieteinheit in einem Beherbergungsbetrieb bilden. Bei den Gästezimmern kann es sich um Einzel-, Doppel- oder Mehrbettzimmer handeln, je nachdem, ob sie zur dauerhaften Beherbergung von einer, zwei oder mehr Personen eingerichtet sind. Die Zahl der Gästezimmer wird einmal im Jahr zum Stichtag 31. Juli erhoben. Gezählt werden die an diesem Stichtag tatsächlich zur Beherbergung von Gästen zur Verfügung stehenden Gästezimmer. Zimmer, die von Mitarbeitern des Betriebes genutzt werden, zählen nicht als Gästezimmer. Ein Appartement ist eine spezielle Art von Gästezimmer. Es besteht aus einem oder mehreren Räumen mit Küche, separatem Bad und/oder Toilette.

**Betten und sonstige Schlafgelegenheiten:** Der **Bestand** stellt ab auf die Normalbelegung, ohne Berücksichtigung behelfsmäßiger Schlafgelegenheiten, die bei Überbelegung zusätzlich zur Verfügung stehen (z.B. Schlafcouchen, Liegen, Kinderbetten). Das **Angebot** besagt, wie viele davon am letzten Öffnungstag im Berichtsmonat tatsächlich für die Übernachtung von Gästen zur Verfügung standen.

**Durchschnittliche Auslastung von Betten und sonstigen Schlafgelegenheiten (%):** Rechnerisch ermittelte Werte

$$\text{Auslastung aller Betten} = \frac{\text{Übernachtungen}}{\text{mögliche Bettentage}} \times 100$$

$$\text{Auslastung der angebotenen Betten} = \frac{\text{Übernachtungen}}{\text{angebotene Bettentage}} \times 100$$

**Ankünfte:** Anzahl von Gästen in einer Beherbergungsstätte, die im Berichtszeitraum ankamen und zum vorübergehenden Aufenthalt ein Gästebett belegten.

**Übernachtungen:** Anzahl der Übernachtungen von Gästen, die im Berichtszeitraum ankamen oder aus dem vorherigen Berichtszeitraum noch anwesend waren.

**Durchschnittliche Aufenthaltsdauer:** Rechnerisch ermittelter Wert - Quotient - aus der Anzahl der Übernachtungen und der Anzahl der Ankünfte im Berichtszeitraum.

**Herkunftsländer:** Für die Erfassung ist grundsätzlich der ständige Wohnsitz oder gewöhnliche Aufenthaltsort der Gäste maßgebend, nicht dagegen deren Staatsangehörigkeit (Nationalität).

#### **Gliederungsmerkmale**

**Reisegebiete:** Gliederung nach nichtadministrativen Raumeinheiten, die sich im Wesentlichen an naturräumliche Gegebenheiten anlehnen.

**Gemeindegruppen:** Zusammenfassung von Gemeinden/Teilen von Gemeinden nach Arten der aufgrund landesrechtlicher Vorschriften verliehenen staatlichen Anerkennung bzw. vorläufigen Anerkennung (z.B. als Mineral- und Moorbad, Luftkurort, Erholungsort). Gemeinden/Teile von Gemeinden ohne diese Anerkennung sind in der Gruppe "Sonstige Gemeinden" enthalten.

Die Zuordnung erfolgt durch das Thüringer Ministerium für Wirtschaft, Technologie und Arbeit und wird jährlich abgestimmt.

**Betriebsarten:** Gruppierungen der Beherbergungsstätten auf der Grundlage der Systematik der Wirtschaftszweige:

**Hotels:** Beherbergungsstätten, die jedermann zugänglich sind und in denen ein Restaurant - auch für Passanten - vorhanden ist sowie in der Regel weitere Einrichtungen oder Räume für unterschiedliche Zwecke (Konferenzen, Seminare, Sport, Freizeit, Erholung) zur Verfügung stehen.

**Hotels garnis:** Beherbergungsstätten, die jedermann zugänglich sind und in denen höchstens Frühstück abgegeben wird.

**Gasthöfe:** Beherbergungsstätten, die jedermann zugänglich sind und in denen außer dem Gastraum in der Regel keine weiteren Aufenthaltsräume zur Verfügung stehen. Bei Gasthöfen übersteigt der Umsatz aus Bewirtung deutlich den aus Beherbergung.

**Pensionen:** Beherbergungsstätten, die jedermann zugänglich sind und in denen Speisen und Getränke nur an Hausgäste abgegeben werden.

**Hotellerie:** Dazu zählen Hotels, Hotels garnis, Gasthöfe und Pensionen.

**Jugendherbergen und Hütten:** Beherbergungsstätten mit in der Regel einfacher Ausstattung, vorzugsweise für Jugendliche oder Angehörige der sie tragenden Organisation (z.B. Wanderverein), in denen Speisen und Getränke in der Regel nur an Hausgäste abgegeben werden.

**Erholungs-, Ferien- und Schulungsheime:** Beherbergungsstätten, die nur bestimmten Personenkreisen - z.B. Mitgliedern eines Vereins oder einer Organisation, Beschäftigten eines Unternehmens, Kindern, Müttern, Betreuten sozialer Einrichtungen - zugänglich sind und in denen Speisen und Getränke nur an Hausgäste abgegeben werden.

**Boardinghouses:** Beherbergungsstätten, die jedermann zugänglich sind und neben Kurzeintaufhalten insbesondere für längere Aufenthalte im urbanen Umfeld konzipiert sind. Die Ausstattung orientiert sich an privaten Wohnungen, eine Kochgelegenheit muss gegeben sein. Die Leistung wird durch einen hotelähnlichen Service ergänzt (Reinigung, Serviceoffice).

**Ferienzentren:** Beherbergungsstätten, die jedermann zugänglich sind und nach Einrichtung und Zweckbestimmung dazu dienen, wahlweise unterschiedliche Wohn- und Aufenthaltsmöglichkeiten sowie gleichzeitig Freizeiteinrichtungen in Verbindung mit Einkaufsmöglichkeiten und persönlichen Dienstleistungen zum vorübergehenden Aufenthalt anzubieten. Als Mindestausstattung gilt das Vorhandensein von Hotelunterkunft und anderen Wohngelegenheiten (auch mit Kochgelegenheit), einer Gaststätte, von Einkaufsmöglichkeiten zur Deckung des täglichen Bedarfs und des Freizeitbedarfs sowie von Einrichtungen für persönliche Dienstleistungen, z. B. Massageeinrichtungen, Solarium, Sauna, Friseur, und zur aktiven Freizeitgestaltung, z. B. Schwimmbad, Tennis-, Tischtennis-, Kleingolf-, Trimm-Dich-Anlagen.

**Ferienhäuser, -wohnungen:** Beherbergungsstätten, die jedermann zugänglich sind und in denen Speisen und Getränke nicht abgegeben werden, aber Kochgelegenheit vorhanden ist.

**Sonstiges Beherbergungsgewerbe:** Dazu zählen Jugendherbergen und Hütten, Erholungs-, Ferien- und Schulungsheime, Boardinghouses, Ferienzentren, Ferienhäuser und -wohnungen.

**Vorsorge- und Rehabilitationskliniken:** Beherbergungsstätten unter ärztlicher Leitung ausschließlich oder überwiegend für Kurgäste. Als Kurgäste gelten Personen, die sich am Ort aufgrund ärztlicher Verordnung vorübergehend aufhalten mit dem Ziel der Erhaltung oder Wiederherstellung ihrer Gesundheit oder ihrer Berufs- oder Arbeitsfähigkeit und die die allgemein angebotenen Kureinrichtungen außerhalb der Beherbergungsstätte in Anspruch nehmen. Hierzu zählen auch Kinderheilstätten, Sanatorien, Kur- und ähnliche Krankenhäuser (Fachabteilungen anderer Krankenhäuser). Im Unterschied zur Krankenhausstatistik werden Vorsorge- und Rehabilitationskliniken in der Beherbergungsstatistik nur dann erfasst, wenn die dort untergebrachten Personen überwiegend in der Lage sind, während des vorübergehenden Aufenthaltes den Anstaltsbereich zu verlassen und die gemeindlichen Fremdenverkehrseinrichtungen in Anspruch zu nehmen.

**Campingplätze:** Abgegrenzte Gelände, die jedermann zum vorübergehenden Aufstellen von mitgebrachten Wohnwagen, Wohnmobilen oder Zelten zugänglich sind. Die Unterscheidung zwischen Urlaubs- oder Dauercamping knüpft an die vertraglich vereinbarte Dauer der Campingplatzbenutzung an. Im Urlaubscamping wird der Stellplatz i.d.R. für die Dauer von Tagen oder Wochen gemietet, im Dauercamping dagegen zumeist auf Monats- oder Jahresbasis.

**1. Geöffnete Beherbergungsstätten, angebotene Gästebetten, Kapazitätsauslastung, Ankünfte, Übernachtungen und durchschnittliche Aufenthaltsdauer nach Monaten der Jahre 2005 bis 2007 (ohne Camping)**

Jahr Monat	Geöffnete Betriebe insgesamt <sup>1)</sup>	Angebotene Betten/ Schlaf- gelegenheiten insgesamt	Durchschnittl. Auslastung der angebotenen Betten/Schlaf- gelegenheiten	Ankünfte		Übernachtungen		Durchschnitt- liche Aufent- haltsdauer der Gäste insgesamt
				insgesamt	darunter Ausländer	insgesamt	darunter Ausländer	
				Anzahl		Anzahl		
<b>2005</b>								
Januar	1 334	64 981	26,7	175 398	7 239	528 857	17 253	3,0
Februar	1 350	65 520	31,4	184 367	8 718	571 583	22 721	3,1
März	1 365	65 936	28,7	199 081	10 842	579 785	25 788	2,9
April	1 381	66 871	29,8	224 869	13 900	594 406	31 228	2,6
Mai	1 391	67 968	40,5	320 485	20 163	851 544	49 278	2,7
Juni	1 398	67 925	38,4	290 706	20 962	780 028	52 191	2,7
Juli	1 403	68 213	40,2	274 380	26 300	844 603	67 661	3,1
August	1 405	68 298	40,3 r	270 589 r	25 796	847 718 r	63 736	3,1
September	1 405	68 022	41,0	309 764	22 280	833 817	58 626	2,7
Oktober	1 393	67 331	39,0	289 441	14 948	807 252	39 346	2,8
November	1 315	64 082	27,1	202 033	9 437	510 915	22 202	2,5
Dezember	1 362	65 315	28,5	203 551	8 895	560 604	22 792	2,8
<b>2006</b>								
Januar	1 338	64 812	26,5	176 879	7 621	523 690	17 097	3,0
Februar	1 355	64 934	32,5	191 152	8 691	589 602	19 527	3,1
März	1 346	64 590	27,0	199 524	10 834	539 519	24 268	2,7
April	1 374	66 195	32,7	225 116	13 927	645 885	31 502	2,9
Mai	1 387	67 554	38,1	300 734	19 633	798 382	47 842	2,7
Juni	1 391	67 943	39,0	295 223	22 724	794 859	60 646	2,7
Juli	1 390	68 057	37,9	265 754	24 849	797 375	64 969	3,0
August	1 388	68 113	40,1	262 469	25 653	843 346	73 672	3,2
September	1 392	67 572	42,2	324 288	22 113	855 178	56 194	2,6
Oktober	1 380	67 067	38,3 r	281 910 r	18 365 r	790 782 r	48 384	2,8
November	1 311	64 187	27,4	199 530	9 885	520 434	26 510	2,6
Dezember	1 345	64 849	30,4	220 948	9 326	603 469	25 645	2,7
<b>2007</b>								
Januar	1 312	64 424	25,5	172 935	8 153	504 169	20 872	2,9
Februar	1 322	64 561	31,1	182 420	9 825	560 499	24 178	3,1
März	1 322	64 632	28,3	210 812	12 080	564 428	28 021	2,7
April	1 368	66 419	33,5	241 172	15 621	666 223	32 828	2,8

1) ganz oder teilweise geöffnet



2. Ankünfte, Übernachtungen und Aufenthaltsdauer der Gäste in Beherbergungsbetrieben  
(einschl. Camping) nach Betriebsarten und zusammengefassten Gästegruppen

Betriebsart ----- Ständiger Wohnsitz der Gäste	April 2007					Januar - April 2007				
	Ankünfte		Übernachtungen		durchschnittliche Aufenthaltsdauer	Ankünfte		Übernachtungen		durchschnittliche Aufenthaltsdauer
	insgesamt	Veränderung gegenüber dem Vorjahresmonat	insgesamt	Veränderung gegenüber dem Vorjahresmonat		insgesamt	Veränderung gegenüber dem Vorjahreszeitraum	insgesamt	Veränderung gegenüber dem Vorjahreszeitraum	
	Anzahl	%	Anzahl	%	Tage	Anzahl	%	Anzahl	%	Tage
<b>Hotels</b>										
Bundesrepublik Deutschland	136 920	8,4	294 962	4,0	2,2	477 984	2,0	1 032 141	2,8 -	2,2
anderer Wohnsitz	11 178	22,6	23 469	10,8	2,1	32 522	13,3	70 172	10,9	2,2
<b>Zusammen</b>	<b>148 098</b>	<b>9,4</b>	<b>318 431</b>	<b>4,4</b>	<b>2,2</b>	<b>510 506</b>	<b>2,6</b>	<b>1 102 313</b>	<b>2,1 -</b>	<b>2,2</b>
<b>Hotels garnis</b>										
Bundesrepublik Deutschland	13 766	1,9 -	25 025	0,5	1,8	43 157	6,4 -	77 696	5,1 -	1,8
anderer Wohnsitz	2 000	0,8	3 210	7,8 -	1,6	5 965	14,6	12 131	13,5	2,0
<b>Zusammen</b>	<b>15 766</b>	<b>1,6 -</b>	<b>28 235</b>	<b>0,5 -</b>	<b>1,8</b>	<b>49 122</b>	<b>4,3 -</b>	<b>89 827</b>	<b>2,9 -</b>	<b>1,8</b>
<b>Gasthöfe</b>										
Bundesrepublik Deutschland	22 281	9,6	44 996	7,8	2,0	69 597	2,2	142 527	0,4 -	2,0
anderer Wohnsitz	801	16,9	2 062	48,7	2,6	2 422	8,3 -	7 157	22,4	3,0
<b>Zusammen</b>	<b>23 082</b>	<b>9,9</b>	<b>47 058</b>	<b>9,2</b>	<b>2,0</b>	<b>72 019</b>	<b>1,8</b>	<b>149 684</b>	<b>0,5</b>	<b>2,1</b>
<b>Pensionen</b>										
Bundesrepublik Deutschland	11 311	13,1	27 207	13,8	2,4	34 795	8,0	85 725	8,0	2,5
anderer Wohnsitz	302	21,6 -	1 038	19,5 -	3,4	1 035	4,2 -	4 253	11,9	4,1
<b>Zusammen</b>	<b>11 613</b>	<b>11,8</b>	<b>28 245</b>	<b>12,1</b>	<b>2,4</b>	<b>35 830</b>	<b>7,6</b>	<b>89 978</b>	<b>8,2</b>	<b>2,5</b>
<b>Hotellerie</b>										
Bundesrepublik Deutschland	184 278	8,0	392 190	4,8	2,1	625 533	1,7	1 338 089	2,1 -	2,1
anderer Wohnsitz	14 281	17,3	29 779	8,9	2,1	41 944	11,5	93 713	12,1	2,2
<b>Zusammen</b>	<b>198 559</b>	<b>8,6</b>	<b>421 969</b>	<b>5,1</b>	<b>2,1</b>	<b>667 477</b>	<b>2,3</b>	<b>1 431 802</b>	<b>1,3 -</b>	<b>2,1</b>
<b>Jugendherbergen und Hütten</b>										
Bundesrepublik Deutschland	12 681	2,8 -	29 112	21,4 -	2,3	41 349	0,5 -	95 295	11,5 -	2,3
anderer Wohnsitz	953	31,1 -	1 764	35,0 -	1,9	2 547	4,7 -	5 450	0,8 -	2,1
<b>Zusammen</b>	<b>13 634</b>	<b>5,5 -</b>	<b>30 876</b>	<b>22,4 -</b>	<b>2,3</b>	<b>43 896</b>	<b>0,7 -</b>	<b>100 745</b>	<b>11,0 -</b>	<b>2,3</b>
<b>Campingplätze</b>										
Bundesrepublik Deutschland	3 997	85,8	11 452	64,0	2,9	5 340	59,7	17 993	35,5	3,4
anderer Wohnsitz	333	214,2	780	176,6	2,3	388	183,2	978	64,6	2,5
<b>Zusammen</b>	<b>4 330</b>	<b>91,8</b>	<b>12 232</b>	<b>68,3</b>	<b>2,8</b>	<b>5 728</b>	<b>64,6</b>	<b>18 971</b>	<b>36,7</b>	<b>3,3</b>
<b>Erholungs-, Ferien-, Schulungsheime und Boardinghouses</b>										
Bundesrepublik Deutschland	15 950	1,6	43 931	1,8	2,8	52 168	2,0 -	133 950	1,1 -	2,6
anderer Wohnsitz	191	33,2 -	613	37,4 -	3,2	656	21,3	3 060	59,0	4,7
<b>Zusammen</b>	<b>16 141</b>	<b>1,0</b>	<b>44 544</b>	<b>0,9</b>	<b>2,8</b>	<b>52 824</b>	<b>1,7 -</b>	<b>137 010</b>	<b>0,3 -</b>	<b>2,6</b>
<b>Ferienzentren, Ferienhäuser und -wohnungen</b>										
Bundesrepublik Deutschland	6 329	11,4	20 461	1,1	3,2	17 813	1,4 -	64 891	8,3 -	3,6
anderer Wohnsitz	195	129,4	663	49,0	3,4	526	140,2	3 626	177,4	6,9
<b>Zusammen</b>	<b>6 524</b>	<b>13,1</b>	<b>21 124</b>	<b>2,2</b>	<b>3,2</b>	<b>18 339</b>	<b>0,3</b>	<b>68 517</b>	<b>5,0 -</b>	<b>3,7</b>
<b>Sonstiges Beherbergungsgewerbe (einschl. Camping)</b>										
Bundesrepublik Deutschland	38 957	6,5	104 956	2,3 -	2,7	116 670	0,4	312 129	4,6 -	2,7
anderer Wohnsitz	1 672	10,1 -	3 820	13,6 -	2,3	4 117	15,3	13 114	40,7	3,2
<b>Zusammen</b>	<b>40 629</b>	<b>5,7</b>	<b>108 776</b>	<b>2,8 -</b>	<b>2,7</b>	<b>120 787</b>	<b>0,9</b>	<b>325 243</b>	<b>3,3 -</b>	<b>2,7</b>
<b>Vorsorge- u. Rehabilitationskliniken</b>										
Bundesrepublik Deutschland	6 313	3,0	147 701	5,8	23,4	24 797	4,6	557 195	6,0	22,5
anderer Wohnsitz	1	0,0	9	52,6 -	9,0	6	20,0	50	13,8 -	8,3
<b>Zusammen</b>	<b>6 314</b>	<b>3,0</b>	<b>147 710</b>	<b>5,8</b>	<b>23,4</b>	<b>24 803</b>	<b>4,6</b>	<b>557 245</b>	<b>6,0</b>	<b>22,5</b>
<b>Beherbergungsbetriebe insgesamt (einschl. Camping)</b>										
Bundesrepublik Deutschland	229 548	7,6	644 847	3,8	2,8	767 000	1,6	2 207 413	0,5 -	2,9
anderer Wohnsitz	15 954	13,7	33 608	5,7	2,1	46 067	11,8	106 877	14,9	2,3
<b>Insgesamt</b>	<b>245 502</b>	<b>8,0</b>	<b>678 455</b>	<b>3,9</b>	<b>2,8</b>	<b>813 067</b>	<b>2,1</b>	<b>2 314 290</b>	<b>0,1</b>	<b>2,8</b>
nachrichtlich: <b>Beherbergungsstätten insgesamt (ohne Camping)</b>										
Bundesrepublik Deutschland	225 551	6,8	633 395	3,1	2,8	761 660	1,3	2 189 420	0,8 -	2,9
anderer Wohnsitz	15 621	12,2	32 828	4,2	2,1	45 679	11,2	105 899	14,6	2,3
<b>Insgesamt</b>	<b>241 172</b>	<b>7,1</b>	<b>666 223</b>	<b>3,1</b>	<b>2,8</b>	<b>807 339</b>	<b>1,9</b>	<b>2 295 319</b>	<b>0,1 -</b>	<b>2,8</b>

3. Ankünfte, Übernachtungen und Aufenthaltsdauer der Gäste in Beherbergungsstätten nach Herkunftsländern (ohne Camping)

Herkunftsland (ständiger Wohnsitz)	April 2007						Januar - April 2007					
	Ankünfte		Übernachtungen			durchschnittliche Aufenthaltsdauer	Ankünfte		Übernachtungen			durchschnittliche Aufenthaltsdauer
	insgesamt	Veränderung gegenüber d. Vorjahresmonat	insgesamt	Veränderung gegenüber d. Vorjahresmonat	Anteil <sup>1)</sup>		insgesamt	Veränderung gegenüber d. Vorjahreszeitraum	insgesamt	Veränderung gegenüber d. Vorjahreszeitraum	Anteil <sup>1)</sup>	
	Anzahl	%	Anzahl	%	%	Tage	Anzahl	%	Anzahl	%	%	Tage
<b>Bundesrepublik Deutschland</b>	<b>225 551</b>	<b>6,8</b>	<b>633 395</b>	<b>3,1</b>	<b>95,1</b>	<b>2,8</b>	<b>761 660</b>	<b>1,3</b>	<b>2 189 420</b>	<b>0,8 -</b>	<b>95,4</b>	<b>2,9</b>
<b>Ausland</b>												
<b>Europa</b>												
Belgien	749	11,1	1 892	9,6	5,8	2,5	2 124	29,6	5 456	57,1	5,2	2,6
Dänemark	549	14,1	1 156	27,5	3,5	2,1	1 603	3,4 -	2 788	5,0 -	2,6	1,7
Estland	71	X	110	X	0,3	1,5	124	287,5	216	173,4	0,2	1,7
Finnland	110	61,8	562	X	1,7	5,1	387	18,0	1 617	123,7	1,5	4,2
Frankreich	1 174	0,0	2 266	2,6	6,9	1,9	2 669	3,0	5 112	3,2	4,8	1,9
Griechenland	64	300,0	74	117,6	0,2	1,2	143	23,3	243	3,4	0,2	1,7
Vereinigtes Königreich	636	19,4 -	1 328	7,1 -	4,0	2,1	1 993	1,6 -	4 139	7,5	3,9	2,1
Irland, Republik	44	33,3 -	130	26,6 -	0,4	3,0	135	49,1 -	372	16,4 -	0,4	2,8
Island	4	82,6 -	6	76,9 -	0,0	1,5	46	62,3 -	65	89,8 -	0,1	1,4
Italien	615	24,8 -	1 365	9,5 -	4,2	2,2	1 782	15,8 -	4 183	0,8	3,9	2,3
Lettland	85	39,3	92	26,0	0,3	1,1	137	44,2	250	15,7	0,2	1,8
Litauen	47	57,7 -	123	71,3 -	0,4	2,6	147	39,3 -	311	57,7 -	0,3	2,1
Luxemburg	115	24,8 -	206	26,2 -	0,6	1,8	360	12,1	599	11,1	0,6	1,7
Malta	2	X	4	X	0,0	2,0	4	50,0 -	13	8,3	0,0	3,3
Niederlande	2 294	28,4	5 936	23,3	18,1	2,6	6 016	4,9	15 370	1,3	14,5	2,6
Norwegen	76	54,2 -	157	32,9 -	0,5	2,1	319	28,2 -	744	6,4 -	0,7	2,3
Österreich	994	2,8 -	2 080	13,3 -	6,3	2,1	3 172	9,5	6 585	2,5 -	6,2	2,1
Polen	616	10,4	1 237	34,8 -	3,8	2,0	2 699	7,7	6 314	8,6	6,0	2,3
Portugal	62	85,8 -	119	87,8 -	0,4	1,9	364	36,3 -	601	50,5 -	0,6	1,7
Russland	810	52,8	1 126	48,9	3,4	1,4	2 037	31,8	3 825	24,8	3,6	1,9
Schweden	397	93,7	629	84,5	1,9	1,6	997	33,5	2 066	56,3	2,0	2,1
Schweiz	1 240	57,0	2 751	55,2	8,4	2,2	3 237	37,6	7 070	55,1	6,7	2,2
Slowakische Republik	109	230,3	343	X	1,0	3,1	326	131,2	1 435	X	1,4	4,4
Slowenien	16	14,3	28	100,0	0,1	1,8	88	15,8	186	72,2	0,2	2,1
Spanien	255	36,4	576	11,0	1,8	2,3	800	23,6	2 235	33,4	2,1	2,8
Tschechische Republik	236	4,5 -	399	52,0 -	1,2	1,7	1 186	15,4	2 831	0,9	2,7	2,4
Türkei	36	38,5	83	69,4	0,3	2,3	181	31,2	792	176,9	0,7	4,4
Ukraine	73	20,7 -	99	55,8 -	0,3	1,4	238	24,6	628	64,8	0,6	2,6
Ungarn	115	22,8 -	259	43,7 -	0,8	2,3	444	7,5 -	1 311	3,2 -	1,2	3,0
Zypern	-	-	-	-	-	-	4	300,0	10	X	0,0	2,5
sonstige europäische Länder	383	84,1	1 066	33,8	3,2	2,8	1 414	73,1	6 976	87,4	6,6	4,9
<b>Zusammen</b>	<b>11 977</b>	<b>10,0</b>	<b>26 202</b>	<b>4,5</b>	<b>79,8</b>	<b>2,2</b>	<b>35 176</b>	<b>10,3</b>	<b>84 343</b>	<b>16,7</b>	<b>79,6</b>	<b>2,4</b>
<b>Afrika</b>												
Republik Südafrika	21	133,3	28	211,1	0,1	1,3	74	124,2	231	55,0	0,2	3,1
sonstige afrikanische Länder	22	35,3 -	63	25,0 -	0,2	2,9	122	3,2 -	697	58,8	0,7	5,7
<b>Zusammen</b>	<b>43</b>	<b>0,0</b>	<b>91</b>	<b>2,2 -</b>	<b>0,3</b>	<b>2,1</b>	<b>196</b>	<b>23,3</b>	<b>928</b>	<b>57,8</b>	<b>0,9</b>	<b>4,7</b>
<b>Asien</b>												
Arabische Golfstaaten	16	23,8 -	29	0,0	0,1	1,8	60	30,4	150	29,3	0,1	2,5
China Volksrep. und Hongkong	118	45,4 -	258	27,1 -	0,8	2,2	318	32,2 -	840	38,6 -	0,8	2,6
Indien	22	69,2	35	37,5 -	0,1	1,6	45	4,3 -	128	45,5 -	0,1	2,8
Israel	43	22,9	70	50,7 -	0,2	1,6	191	12,4	424	9,8 -	0,4	2,2
Japan	300	52,3	590	47,9	1,8	2,0	982	11,3	2 374	8,8	2,2	2,4
Südkorea	62	1,6 -	73	75,5 -	0,2	1,2	138	36,6	259	40,5 -	0,2	1,9
Taiwan	36	66,0 -	41	74,2 -	0,1	1,1	273	48,3 -	312	48,1 -	0,3	1,1
sonstige asiatische Länder	258	104,8	385	5,2	1,2	1,5	603	68,9	1 147	19,2	1,1	1,9
<b>Zusammen</b>	<b>855</b>	<b>10,0</b>	<b>1 481</b>	<b>17,9 -</b>	<b>4,5</b>	<b>1,7</b>	<b>2 610</b>	<b>0,4</b>	<b>5 634</b>	<b>11,5 -</b>	<b>5,3</b>	<b>2,2</b>
<b>Amerika</b>												
Kanada	136	37,4	291	55,6	0,9	2,1	304	11,6 -	1 004	5,0	0,9	3,3
USA	832	1,7 -	1 732	8,6 -	5,3	2,1	2 519	10,3	5 537	5,0	5,2	2,2
Mittelamerika und Karibik	18	37,9 -	34	43,3 -	0,1	1,9	41	37,9 -	204	46,8	0,2	5,0
Brasilien	31	14,8	61	31,5 -	0,2	2,0	131	37,9	272	16,7	0,3	2,1
sonstige südamerik. Länder	23	43,9 -	48	38,5 -	0,1	2,1	131	17,1 -	222	39,8 -	0,2	1,7
<b>Zusammen</b>	<b>1 040</b>	<b>0,2 -</b>	<b>2 166</b>	<b>6,2 -</b>	<b>6,6</b>	<b>2,1</b>	<b>3 126</b>	<b>6,1</b>	<b>7 239</b>	<b>3,8</b>	<b>6,8</b>	<b>2,3</b>
<b>Australien und Ozeanien</b>												
Australien	75	44,2	152	61,7	0,5	2,0	187	15,4	372	12,0	0,4	2,0
Neuseeland und Ozeanien	9	12,5	17	70,0	0,1	1,9	27	42,1	45	28,6 -	0,0	1,7
<b>Zusammen</b>	<b>84</b>	<b>40,0</b>	<b>169</b>	<b>62,5</b>	<b>0,5</b>	<b>2,0</b>	<b>214</b>	<b>18,2</b>	<b>417</b>	<b>5,6</b>	<b>0,4</b>	<b>1,9</b>
Ohne Angabe	1 622	45,6	2 719	28,7	8,3	1,7	4 357	31,7	7 338	26,8	6,9	1,7
<b>Ausland zusammen</b>	<b>15 621</b>	<b>12,2</b>	<b>32 828</b>	<b>4,2</b>	<b>4,9</b>	<b>2,1</b>	<b>45 679</b>	<b>11,2</b>	<b>105 899</b>	<b>14,6</b>	<b>4,6</b>	<b>2,3</b>
<b>Insgesamt</b>	<b>241 172</b>	<b>7,1</b>	<b>666 223</b>	<b>3,1</b>	<b>100,0</b>	<b>2,8</b>	<b>807 339</b>	<b>1,9</b>	<b>2 295 319</b>	<b>0,1 -</b>	<b>100,0</b>	<b>2,8</b>

1) Die "Anteile" beziehen sich in den Zeilen "Bundesrepublik Deutschland" und "Ausland zusammen" auf die Zeile "Insgesamt", bei den Herkunftsländern jeweils auf die Zeile "Ausland zusammen".

**4. Ankünfte, Übernachtungen und Aufenthaltsdauer der Gäste in Beherbergungsbetrieben  
(einschl. Camping) nach Reisegebieten, Betriebsarten und zusammengefassten Gästegruppen**

Reisegebiet ----- Betriebsart ----- Ständiger Wohnsitz der Gäste	April 2007					Januar - April 2007				
	Ankünfte		Übernachtungen		durchschnittliche Aufenthaltsdauer	Ankünfte		Übernachtungen		durchschnittliche Aufenthaltsdauer
	insgesamt	Veränderung gegenüber dem Vorjahresmonat	insgesamt	Veränderung gegenüber dem Vorjahresmonat		insgesamt	Veränderung gegenüber dem Vorjahreszeitraum	insgesamt	Veränderung gegenüber dem Vorjahreszeitraum	
	Anzahl	%	Anzahl	%	Tage	Anzahl	%	Anzahl	%	Tage
<b>Südharz</b>										
Hotels										
Bundesrepublik Deutschland	3 095	14,5	8 058	13,9	2,6	10 613	12,9	26 369	18,1	2,5
anderer Wohnsitz	41	25,5 -	111	14,6 -	2,7	236	68,6	494	37,6	2,1
<b>Zusammen</b>	<b>3 136</b>	<b>13,7</b>	<b>8 169</b>	<b>13,3</b>	<b>2,6</b>	<b>10 849</b>	<b>13,7</b>	<b>26 863</b>	<b>18,4</b>	<b>2,5</b>
Hotels garnis										
Bundesrepublik Deutschland	.	.	.	.	.	.	.	.	.	.
anderer Wohnsitz	.	.	.	.	.	.	.	.	.	.
<b>Zusammen</b>	.	.	.	.	.	.	.	.	.	.
Gasthöfe										
Bundesrepublik Deutschland	246	37,4	470	48,3	1,9	774	23,2	1 352	28,3	1,7
anderer Wohnsitz	-	-	-	-	-	6	45,5 -	6	62,5 -	1,0
<b>Zusammen</b>	<b>246</b>	<b>37,4</b>	<b>470</b>	<b>48,3</b>	<b>1,9</b>	<b>780</b>	<b>22,1</b>	<b>1 358</b>	<b>26,9</b>	<b>1,7</b>
Pensionen										
Bundesrepublik Deutschland	.	.	.	.	.	.	.	.	.	.
anderer Wohnsitz	.	.	.	.	.	.	.	.	.	.
<b>Zusammen</b>	.	.	.	.	.	.	.	.	.	.
Hotellerie										
Bundesrepublik Deutschland	3 837	15,2	9 627	15,5	2,5	13 461	14,0	31 777	18,0	2,4
anderer Wohnsitz	88	21,4 -	242	7,3 -	2,8	439	1,2	1 089	12,7	2,5
<b>Zusammen</b>	<b>3 925</b>	<b>14,0</b>	<b>9 869</b>	<b>14,8</b>	<b>2,5</b>	<b>13 900</b>	<b>13,5</b>	<b>32 866</b>	<b>17,8</b>	<b>2,4</b>
Jugendherbergen und Hütten										
Bundesrepublik Deutschland	432	31,9 -	1 042	84,5 -	2,4	1 651	0,5	3 863	65,2 -	2,3
anderer Wohnsitz	6	45,5 -	7	73,1 -	1,2	105	191,7	249	255,7	2,4
<b>Zusammen</b>	<b>438</b>	<b>32,1 -</b>	<b>1 049</b>	<b>84,4 -</b>	<b>2,4</b>	<b>1 756</b>	<b>4,6</b>	<b>4 112</b>	<b>63,2 -</b>	<b>2,3</b>
Campingplätze										
Bundesrepublik Deutschland	.	.	.	.	.	.	.	.	.	.
anderer Wohnsitz	.	.	.	.	.	.	.	.	.	.
<b>Zusammen</b>	.	.	.	.	.	.	.	.	.	.
Erholungs-, Ferien-, Schulungsheime und Boardinghouses										
Bundesrepublik Deutschland	.	.	.	.	.	.	.	.	.	.
anderer Wohnsitz	.	.	.	.	.	.	.	.	.	.
<b>Zusammen</b>	.	.	.	.	.	.	.	.	.	.
Ferienzentren, Ferienhäuser und -wohnungen										
Bundesrepublik Deutschland	163	38,1	505	81,0	3,1	362	53,4	1 178	98,3	3,3
anderer Wohnsitz	53	1,9	53	1,9	1,0	53	1,9	53	1,9	1,0
<b>Zusammen</b>	<b>216</b>	<b>27,1</b>	<b>558</b>	<b>68,6</b>	<b>2,6</b>	<b>415</b>	<b>44,1</b>	<b>1 231</b>	<b>90,6</b>	<b>3,0</b>
Sonstiges Beherbergungsgewerbe (einschl. Camping)										
Bundesrepublik Deutschland	.	.	.	.	.	.	.	.	.	.
anderer Wohnsitz	.	.	.	.	.	.	.	.	.	.
<b>Zusammen</b>	.	.	.	.	.	.	.	.	.	.
Vorsorge- u. Rehabilitationskliniken										
Bundesrepublik Deutschland	.	.	.	.	.	.	.	.	.	.
anderer Wohnsitz	.	.	.	.	.	.	.	.	.	.
<b>Zusammen</b>	.	.	.	.	.	.	.	.	.	.
Beherbergungsbetriebe zusammen (einschl. Camping)										
Bundesrepublik Deutschland	4 864	8,6	12 867	25,2 -	2,6	16 574	14,3	42 015	2,4 -	2,5
anderer Wohnsitz	151	13,7 -	306	9,7 -	2,0	601	15,1	1 395	28,2	2,3
<b>Zusammen</b>	<b>5 015</b>	<b>7,8</b>	<b>13 173</b>	<b>24,9 -</b>	<b>2,6</b>	<b>17 175</b>	<b>14,3</b>	<b>43 410</b>	<b>1,7 -</b>	<b>2,5</b>
nachrichtlich:										
Beherbergungsstätten zusammen (ohne Camping)										
Bundesrepublik Deutschland	.	.	.	.	.	.	.	.	.	.
anderer Wohnsitz	.	.	.	.	.	.	.	.	.	.
<b>Zusammen</b>	.	.	.	.	.	.	.	.	.	.

Noch: 4. Ankünfte, Übernachtungen und Aufenthaltsdauer der Gäste in Beherbergungsbetrieben  
(einschl. Camping) nach Reisegebieten, Betriebsarten und zusammengefassten Gästegruppen

Reisegebiet ----- Betriebsart ----- Ständiger Wohnsitz der Gäste	April 2007					Januar - April 2007				
	Ankünfte		Übernachtungen		durchschnittliche Aufenthaltsdauer	Ankünfte		Übernachtungen		durchschnittliche Aufenthaltsdauer
	insgesamt	Veränderung gegenüber dem Vorjahresmonat	insgesamt	Veränderung gegenüber dem Vorjahresmonat		insgesamt	Veränderung gegenüber dem Vorjahreszeitraum	insgesamt	Veränderung gegenüber dem Vorjahreszeitraum	
	Anzahl	%	Anzahl	%	Tage	Anzahl	%	Anzahl	%	Tage
<b>Thüringer Vogtland</b>										
Hotels										
Bundesrepublik Deutschland	7 655	6,9	13 523	17,4	1,8	25 721	8,9	45 261	17,9	1,8
anderer Wohnsitz	737	28,8	1 281	3,0	1,7	2 382	28,8	4 149	24,7	1,7
<b>Zusammen</b>	<b>8 392</b>	<b>8,5</b>	<b>14 804</b>	<b>16,0</b>	<b>1,8</b>	<b>28 103</b>	<b>10,4</b>	<b>49 410</b>	<b>18,5</b>	<b>1,8</b>
Hotels garnis										
Bundesrepublik Deutschland	1 428	42,4	3 108	65,1	2,2	4 327	27,3	9 092	39,3	2,1
anderer Wohnsitz	82	173,3	97	162,2	1,2	200	47,1	244	61,6	1,2
<b>Zusammen</b>	<b>1 510</b>	<b>46,2</b>	<b>3 205</b>	<b>66,9</b>	<b>2,1</b>	<b>4 527</b>	<b>28,1</b>	<b>9 336</b>	<b>39,8</b>	<b>2,1</b>
Gasthöfe										
Bundesrepublik Deutschland	1 332	11,5	2 647	22,5	2,0	4 501	12,1	8 408	20,3	1,9
anderer Wohnsitz	32	47,5 -	43	69,7 -	1,3	184	15,0	842	80,7	4,6
<b>Zusammen</b>	<b>1 364</b>	<b>8,6</b>	<b>2 690</b>	<b>16,9</b>	<b>2,0</b>	<b>4 685</b>	<b>12,2</b>	<b>9 250</b>	<b>24,1</b>	<b>2,0</b>
Pensionen										
Bundesrepublik Deutschland	1 121	48,7	2 479	58,0	2,2	3 516	24,2	8 338	43,3	2,4
anderer Wohnsitz	28	17,6 -	104	7,2	3,7	155	5,5 -	605	85,6	3,9
<b>Zusammen</b>	<b>1 149</b>	<b>45,8</b>	<b>2 583</b>	<b>55,0</b>	<b>2,2</b>	<b>3 671</b>	<b>22,5</b>	<b>8 943</b>	<b>45,5</b>	<b>2,4</b>
Hotellerie										
Bundesrepublik Deutschland	11 536	14,1	21 757	27,0	1,9	38 065	12,4	71 099	23,2	1,9
anderer Wohnsitz	879	26,1	1 525	0,3	1,7	2 921	26,5	5 840	36,7	2,0
<b>Zusammen</b>	<b>12 415</b>	<b>14,8</b>	<b>23 282</b>	<b>24,8</b>	<b>1,9</b>	<b>40 986</b>	<b>13,3</b>	<b>76 939</b>	<b>24,1</b>	<b>1,9</b>
Jugendherbergen und Hütten										
Bundesrepublik Deutschland	215	19,5 -	516	12,5 -	2,4	562	20,5 -	1 511	20,5 -	2,7
anderer Wohnsitz	-	-	-	-	-	11	120,0	25	66,7	2,3
<b>Zusammen</b>	<b>215</b>	<b>19,5 -</b>	<b>516</b>	<b>12,5 -</b>	<b>2,4</b>	<b>573</b>	<b>19,5 -</b>	<b>1 536</b>	<b>19,8 -</b>	<b>2,7</b>
Campingplätze										
Bundesrepublik Deutschland	121	.	347	.	2,9	158	.	531	.	3,4
anderer Wohnsitz	6	.	6	.	1,0	6	.	6	.	1,0
<b>Zusammen</b>	<b>127</b>	.	<b>353</b>	.	<b>2,8</b>	<b>164</b>	.	<b>537</b>	.	<b>3,3</b>
Erholungs-, Ferien-, Schulungsheime und Boardinghouses										
Bundesrepublik Deutschland	620	13,8 -	2 453	2,8	4,0	2 200	3,6 -	7 300	9,9	3,3
anderer Wohnsitz	-	-	-	-	-	-	-	-	-	-
<b>Zusammen</b>	<b>620</b>	<b>13,8 -</b>	<b>2 453</b>	<b>2,8</b>	<b>4,0</b>	<b>2 200</b>	<b>3,6 -</b>	<b>7 300</b>	<b>9,9</b>	<b>3,3</b>
Ferienzentren, Ferienhäuser und -wohnungen										
Bundesrepublik Deutschland	214	9,3 -	594	21,0 -	2,8	341	18,6 -	1 064	26,5 -	3,1
anderer Wohnsitz	-	-	-	-	-	6	62,5 -	34	58,5 -	5,7
<b>Zusammen</b>	<b>214</b>	<b>9,7 -</b>	<b>594</b>	<b>21,2 -</b>	<b>2,8</b>	<b>347</b>	<b>20,2 -</b>	<b>1 098</b>	<b>28,2 -</b>	<b>3,2</b>
Sonstiges Beherbergungsgewerbe (einschl. Camping)										
Bundesrepublik Deutschland	1 170	.	3 910	.	3,3	3 261	.	10 406	.	3,2
anderer Wohnsitz	6	.	6	.	1,0	23	.	65	.	2,8
<b>Zusammen</b>	<b>1 176</b>	.	<b>3 916</b>	.	<b>3,3</b>	<b>3 284</b>	.	<b>10 471</b>	.	<b>3,2</b>
Vorsorge- u. Rehabilitationskliniken										
Bundesrepublik Deutschland	-	-	-	-	-	-	-	-	-	-
anderer Wohnsitz	-	-	-	-	-	-	-	-	-	-
<b>Zusammen</b>	<b>-</b>	<b>-</b>	<b>-</b>	<b>-</b>	<b>-</b>	<b>-</b>	<b>-</b>	<b>-</b>	<b>-</b>	<b>-</b>
Beherbergungsbetriebe zusammen (einschl. Camping)										
Bundesrepublik Deutschland	12 706	11,4	25 667	17,3	2,0	41 326	10,6	81 505	15,7	2,0
anderer Wohnsitz	885	26,8	1 531	0,6	1,7	2 944	26,3	5 905	35,2	2,0
<b>Zusammen</b>	<b>13 591</b>	<b>12,3</b>	<b>27 198</b>	<b>16,2</b>	<b>2,0</b>	<b>44 270</b>	<b>11,5</b>	<b>87 410</b>	<b>16,9</b>	<b>2,0</b>
nachrichtlich:										
Beherbergungsstätten zusammen (ohne Camping)										
Bundesrepublik Deutschland	12 585	.	25 320	.	2,0	41 168	.	80 974	.	2,0
anderer Wohnsitz	879	.	1 525	.	1,7	2 938	.	5 899	.	2,0
<b>Zusammen</b>	<b>13 464</b>	.	<b>26 845</b>	.	<b>2,0</b>	<b>44 106</b>	.	<b>86 873</b>	.	<b>2,0</b>

Noch: 4. Ankünfte, Übernachtungen und Aufenthaltsdauer der Gäste in Beherbergungsbetrieben  
 (einschl. Camping) nach Reisegebieten, Betriebsarten und zusammengefassten Gästegruppen

Reisegebiet ----- Betriebsart ----- Ständiger Wohnsitz der Gäste	April 2007					Januar - April 2007				
	Ankünfte		Übernachtungen		durchschnittliche Aufenthaltsdauer	Ankünfte		Übernachtungen		durchschnittliche Aufenthaltsdauer
	insgesamt	Veränderung gegenüber dem Vorjahresmonat	insgesamt	Veränderung gegenüber dem Vorjahresmonat		insgesamt	Veränderung gegenüber dem Vorjahreszeitraum	insgesamt	Veränderung gegenüber dem Vorjahreszeitraum	
	Anzahl	%	Anzahl	%	Tage	Anzahl	%	Anzahl	%	Tage
<b>Thüringer Rhön</b>										
Hotels										
Bundesrepublik Deutschland	3 994	3,3	7 783	2,2	1,9	13 315	1,2 -	25 338	0,4 -	1,9
anderer Wohnsitz	148	4,2	320	22,6	2,2	618	26,6	1 176	34,4	1,9
<b>Zusammen</b>	<b>4 142</b>	<b>3,4</b>	<b>8 103</b>	<b>2,9</b>	<b>2,0</b>	<b>13 933</b>	<b>0,2 -</b>	<b>26 514</b>	<b>0,8</b>	<b>1,9</b>
Hotels garnis										
Bundesrepublik Deutschland	.	.	.	.	.	.	.	.	.	.
anderer Wohnsitz	.	.	.	.	.	.	.	.	.	.
<b>Zusammen</b>	.	.	.	.	.	.	.	.	.	.
Gasthöfe										
Bundesrepublik Deutschland	1 665	9,1	3 099	9,3	1,9	5 132	11,9	9 530	11,0	1,9
anderer Wohnsitz	27	35,0	61	24,5	2,3	46	41,8 -	131	43,3 -	2,8
<b>Zusammen</b>	<b>1 692</b>	<b>9,4</b>	<b>3 160</b>	<b>9,5</b>	<b>1,9</b>	<b>5 178</b>	<b>10,9</b>	<b>9 661</b>	<b>9,5</b>	<b>1,9</b>
Pensionen										
Bundesrepublik Deutschland	.	.	.	.	.	.	.	.	.	.
anderer Wohnsitz	.	.	.	.	.	.	.	.	.	.
<b>Zusammen</b>	.	.	.	.	.	.	.	.	.	.
Hotellerie										
Bundesrepublik Deutschland	6 568	3,8	12 967	5,0	2,0	21 726	2,6	41 177	2,1	1,9
anderer Wohnsitz	244	45,2	461	45,9	1,9	788	29,0	1 524	26,6	1,9
<b>Zusammen</b>	<b>6 812</b>	<b>4,9</b>	<b>13 428</b>	<b>6,0</b>	<b>2,0</b>	<b>22 514</b>	<b>3,3</b>	<b>42 701</b>	<b>2,8</b>	<b>1,9</b>
Jugendherbergen und Hütten										
Bundesrepublik Deutschland	407	10,0	762	5,1 -	1,9	919	7,6 -	1 949	10,6 -	2,1
anderer Wohnsitz	-	-	-	-	-	12	77,8 -	12	80,6 -	1,0
<b>Zusammen</b>	<b>407</b>	<b>4,0 -</b>	<b>762</b>	<b>11,9 -</b>	<b>1,9</b>	<b>931</b>	<b>11,2 -</b>	<b>1 961</b>	<b>12,6 -</b>	<b>2,1</b>
Campingplätze										
Bundesrepublik Deutschland	165	.	1 309	.	7,9	253	.	2 791	.	11,0
anderer Wohnsitz	10	.	66	.	6,6	10	.	66	.	6,6
<b>Zusammen</b>	<b>175</b>	.	<b>1 375</b>	.	<b>7,9</b>	<b>263</b>	.	<b>2 857</b>	.	<b>10,9</b>
Erholungs-, Ferien-, Schulungsheime und Boardinghouses										
Bundesrepublik Deutschland	.	.	.	.	.	.	.	.	.	.
anderer Wohnsitz	.	.	.	.	.	.	.	.	.	.
<b>Zusammen</b>	.	.	.	.	.	.	.	.	.	.
Ferienzentren, Ferienhäuser und -wohnungen										
Bundesrepublik Deutschland	.	.	.	.	.	.	.	.	.	.
anderer Wohnsitz	.	.	.	.	.	.	.	.	.	.
<b>Zusammen</b>	.	.	.	.	.	.	.	.	.	.
Sonstiges Beherbergungsgewerbe (einschl. Camping)										
Bundesrepublik Deutschland	1 360	23,2	4 496	21,8	3,3	3 186	15,2	10 369	29,8	3,3
anderer Wohnsitz	10	83,3 -	66	13,2 -	6,6	22	63,3 -	78	2,6	3,5
<b>Zusammen</b>	<b>1 370</b>	<b>17,7</b>	<b>4 562</b>	<b>21,1</b>	<b>3,3</b>	<b>3 208</b>	<b>13,6</b>	<b>10 447</b>	<b>29,6</b>	<b>3,3</b>
Vorsorge- u. Rehabilitationskliniken										
Bundesrepublik Deutschland	509	4,9 -	13 977	0,7 -	27,5	2 015	3,4 -	53 229	5,3	26,4
anderer Wohnsitz	-	-	-	-	-	-	-	-	-	-
<b>Zusammen</b>	<b>509</b>	<b>4,9 -</b>	<b>13 977</b>	<b>0,7 -</b>	<b>27,5</b>	<b>2 015</b>	<b>3,4 -</b>	<b>53 229</b>	<b>5,3</b>	<b>26,4</b>
Beherbergungsbetriebe zusammen (einschl. Camping)										
Bundesrepublik Deutschland	8 437	5,9	31 440	4,4	3,7	26 927	3,4	104 775	5,9	3,9
anderer Wohnsitz	254	11,4	527	34,4	2,1	810	20,7	1 602	25,2	2,0
<b>Zusammen</b>	<b>8 691</b>	<b>6,1</b>	<b>31 967</b>	<b>4,8</b>	<b>3,7</b>	<b>27 737</b>	<b>3,9</b>	<b>106 377</b>	<b>6,2</b>	<b>3,8</b>
nachrichtlich: Beherbergungsstätten zusammen (ohne Camping)										
Bundesrepublik Deutschland	8 272	.	30 131	.	3,6	26 674	.	101 984	.	3,8
anderer Wohnsitz	244	.	461	.	1,9	800	.	1 536	.	1,9
<b>Zusammen</b>	<b>8 516</b>	.	<b>30 592</b>	.	<b>3,6</b>	<b>27 474</b>	.	<b>103 520</b>	.	<b>3,8</b>

Noch: 4. Ankünfte, Übernachtungen und Aufenthaltsdauer der Gäste in Beherbergungsbetrieben  
 (einschl. Camping) nach Reisegebieten, Betriebsarten und zusammengefassten Gästegruppen

Reisegebiet ----- Betriebsart ----- Ständiger Wohnsitz der Gäste	April 2007					Januar - April 2007				
	Ankünfte		Übernachtungen		durchschnittliche Aufenthaltsdauer	Ankünfte		Übernachtungen		durchschnittliche Aufenthaltsdauer
	insgesamt	Veränderung gegenüber dem Vorjahresmonat	insgesamt	Veränderung gegenüber dem Vorjahresmonat		insgesamt	Veränderung gegenüber dem Vorjahreszeitraum	insgesamt	Veränderung gegenüber dem Vorjahreszeitraum	
	Anzahl	%	Anzahl	%	Tage	Anzahl	%	Anzahl	%	Tage
<b>Thüringer Wald</b>										
Hotels										
Bundesrepublik Deutschland	53 499	10,0	136 507	5,5	2,6	195 436	4,5 -	513 091	9,3 -	2,6
anderer Wohnsitz	2 281	37,8	6 142	42,5	2,7	7 004	20,1	18 347	21,3	2,6
<b>Zusammen</b>	<b>55 780</b>	<b>10,9</b>	<b>142 649</b>	<b>6,7</b>	<b>2,6</b>	<b>202 440</b>	<b>3,8 -</b>	<b>531 438</b>	<b>8,5 -</b>	<b>2,6</b>
Hotels garnis										
Bundesrepublik Deutschland	1 071	3,9 -	2 250	4,4	2,1	3 335	30,6 -	7 391	21,9 -	2,2
anderer Wohnsitz	188	89,9	404	239,5	2,1	1 007	288,8	1 434	239,0	1,4
<b>Zusammen</b>	<b>1 259</b>	<b>3,7</b>	<b>2 654</b>	<b>16,7</b>	<b>2,1</b>	<b>4 342</b>	<b>14,3 -</b>	<b>8 825</b>	<b>10,7 -</b>	<b>2,0</b>
Gasthöfe										
Bundesrepublik Deutschland	11 801	7,5	25 892	6,3	2,2	36 909	3,9 -	84 664	6,7 -	2,3
anderer Wohnsitz	380	22,2	955	65,8	2,5	1 198	16,2 -	3 141	14,3	2,6
<b>Zusammen</b>	<b>12 181</b>	<b>7,9</b>	<b>26 847</b>	<b>7,7</b>	<b>2,2</b>	<b>38 107</b>	<b>4,3 -</b>	<b>87 805</b>	<b>6,1 -</b>	<b>2,3</b>
Pensionen										
Bundesrepublik Deutschland	4 949	17,4	12 288	16,7	2,5	15 778	6,7	42 040	5,2	2,7
anderer Wohnsitz	71	43,7 -	204	45,9 -	2,9	340	18,1 -	1 494	1,2	4,4
<b>Zusammen</b>	<b>5 020</b>	<b>15,6</b>	<b>12 492</b>	<b>14,5</b>	<b>2,5</b>	<b>16 118</b>	<b>6,0</b>	<b>43 534</b>	<b>5,1</b>	<b>2,7</b>
Hotellerie										
Bundesrepublik Deutschland	71 320	9,8	176 937	6,3	2,5	251 458	4,3 -	647 186	8,3 -	2,6
anderer Wohnsitz	2 920	33,3	7 705	43,2	2,6	9 549	20,3	24 416	23,5	2,6
<b>Zusammen</b>	<b>74 240</b>	<b>10,6</b>	<b>184 642</b>	<b>7,5</b>	<b>2,5</b>	<b>261 007</b>	<b>3,5 -</b>	<b>671 602</b>	<b>7,4 -</b>	<b>2,6</b>
Jugendherbergen und Hütten										
Bundesrepublik Deutschland	3 988	12,2	9 493	4,2	2,4	13 568	9,2 -	35 142	13,1 -	2,6
anderer Wohnsitz	84	78,7	150	219,1	1,8	278	37,6	1 148	124,2	4,1
<b>Zusammen</b>	<b>4 072</b>	<b>13,1</b>	<b>9 643</b>	<b>5,3</b>	<b>2,4</b>	<b>13 846</b>	<b>8,6 -</b>	<b>36 290</b>	<b>11,4 -</b>	<b>2,6</b>
Campingplätze										
Bundesrepublik Deutschland	2 404	110,7	6 334	85,4	2,6	3 322	60,8	10 359	15,3	3,1
anderer Wohnsitz	138	155,6	329	92,4	2,4	169	119,5	460	1,9 -	2,7
<b>Zusammen</b>	<b>2 542</b>	<b>112,7</b>	<b>6 663</b>	<b>85,7</b>	<b>2,6</b>	<b>3 491</b>	<b>62,9</b>	<b>10 819</b>	<b>14,5</b>	<b>3,1</b>
Erholungs-, Ferien-, Schulungsheime und Boardinghouses										
Bundesrepublik Deutschland	6 621	14,4 -	16 648	19,7 -	2,5	23 499	14,9 -	57 773	15,2 -	2,5
anderer Wohnsitz	54	74,2	320	180,7	5,9	99	11,2	563	180,1	5,7
<b>Zusammen</b>	<b>6 675</b>	<b>14,0 -</b>	<b>16 968</b>	<b>18,6 -</b>	<b>2,5</b>	<b>23 598</b>	<b>14,8 -</b>	<b>58 336</b>	<b>14,7 -</b>	<b>2,5</b>
Ferienzentren, Ferienhäuser und -wohnungen										
Bundesrepublik Deutschland	3 805	16,0	13 233	3,0	3,5	12 760	9,6 -	51 043	13,0 -	4,0
anderer Wohnsitz	48	100,0	421	10,5	8,8	220	77,4	2 692	141,2	12,2
<b>Zusammen</b>	<b>3 853</b>	<b>16,6</b>	<b>13 654</b>	<b>3,2</b>	<b>3,5</b>	<b>12 980</b>	<b>8,8 -</b>	<b>53 735</b>	<b>10,1 -</b>	<b>4,1</b>
Sonstiges Beherbergungsgewerbe (einschl. Camping)										
Bundesrepublik Deutschland	16 818	7,1	45 708	0,9 -	2,7	53 149	9,5 -	154 317	12,4 -	2,9
anderer Wohnsitz	324	107,7	1 220	71,1	3,8	766	55,7	4 863	111,6	6,3
<b>Zusammen</b>	<b>17 142</b>	<b>8,1</b>	<b>46 928</b>	<b>0,2</b>	<b>2,7</b>	<b>53 915</b>	<b>8,9 -</b>	<b>159 180</b>	<b>10,8 -</b>	<b>3,0</b>
Vorsorge- u. Rehabilitationskliniken										
Bundesrepublik Deutschland	3 238	4,9	75 150	13,7	23,2	12 620	3,0	275 792	9,6	21,9
anderer Wohnsitz	-	-	-	-	-	-	-	-	-	-
<b>Zusammen</b>	<b>3 238</b>	<b>4,9</b>	<b>75 150</b>	<b>13,7</b>	<b>23,2</b>	<b>12 620</b>	<b>3,0</b>	<b>275 792</b>	<b>9,6</b>	<b>21,9</b>
Beherbergungsbetriebe zusammen (einschl. Camping)										
Bundesrepublik Deutschland	91 376	9,1	297 795	6,9	3,3	317 227	4,9 -	1 077 295	5,0 -	3,4
anderer Wohnsitz	3 244	38,2	8 925	46,4	2,8	10 315	22,4	29 279	32,7	2,8
<b>Zusammen</b>	<b>94 620</b>	<b>9,9</b>	<b>306 720</b>	<b>7,7</b>	<b>3,2</b>	<b>327 542</b>	<b>4,2 -</b>	<b>1 106 574</b>	<b>4,2 -</b>	<b>3,4</b>
nachrichtlich: Beherbergungsstätten zusammen (ohne Camping)										
Bundesrepublik Deutschland	88 972	7,7	291 461	5,9	3,3	313 905	5,3 -	1 066 936	5,1 -	3,4
anderer Wohnsitz	3 106	35,5	8 596	45,1	2,8	10 146	21,5	28 819	33,4	2,8
<b>Zusammen</b>	<b>92 078</b>	<b>8,5</b>	<b>300 057</b>	<b>6,7</b>	<b>3,3</b>	<b>324 051</b>	<b>4,7 -</b>	<b>1 095 755</b>	<b>4,4 -</b>	<b>3,4</b>



Noch: 4. Ankünfte, Übernachtungen und Aufenthaltsdauer der Gäste in Beherbergungsbetrieben  
(einschl. Camping) nach Reisegebieten, Betriebsarten und zusammengefassten Gästegruppen

Reisegebiet ----- Betriebsart ----- Ständiger Wohnsitz der Gäste	April 2007					Januar - April 2007				
	Ankünfte		Übernachtungen		durchschnittliche Aufenthaltsdauer	Ankünfte		Übernachtungen		durchschnittliche Aufenthaltsdauer
	insgesamt	Veränderung gegenüber dem Vorjahresmonat	insgesamt	Veränderung gegenüber dem Vorjahresmonat		insgesamt	Veränderung gegenüber dem Vorjahreszeitraum	insgesamt	Veränderung gegenüber dem Vorjahreszeitraum	
	Anzahl	%	Anzahl	%	Tage	Anzahl	%	Anzahl	%	Tage
<b>Übriges Thüringen</b>										
Hotels										
Bundesrepublik Deutschland	21 165	4,2	43 926	3,7 -	2,1	75 063	3,8	153 361	0,7	2,0
anderer Wohnsitz	1 308	26,1	2 436	24,1 -	1,9	4 492	22,8	8 447	12,3	1,9
<b>Zusammen</b>	<b>22 473</b>	<b>5,3</b>	<b>46 362</b>	<b>5,0 -</b>	<b>2,1</b>	<b>79 555</b>	<b>4,8</b>	<b>161 808</b>	<b>1,2</b>	<b>2,0</b>
Hotels garnis										
Bundesrepublik Deutschland	994	3,5 -	1 353	29,0 -	1,4	2 974	14,5 -	4 630	27,1 -	1,6
anderer Wohnsitz	209	4,5	238	34,4 -	1,1	493	0,4 -	681	25,0 -	1,4
<b>Zusammen</b>	<b>1 203</b>	<b>2,2 -</b>	<b>1 591</b>	<b>29,9 -</b>	<b>1,3</b>	<b>3 467</b>	<b>12,7 -</b>	<b>5 311</b>	<b>26,8 -</b>	<b>1,5</b>
Gasthöfe										
Bundesrepublik Deutschland	4 275	2,2	7 991	4,0 -	1,9	12 952	7,9	23 086	5,6	1,8
anderer Wohnsitz	219	21,0	418	22,6	1,9	556	4,3	1 059	8,5 -	1,9
<b>Zusammen</b>	<b>4 494</b>	<b>3,0</b>	<b>8 409</b>	<b>3,0 -</b>	<b>1,9</b>	<b>13 508</b>	<b>7,8</b>	<b>24 145</b>	<b>4,9</b>	<b>1,8</b>
Pensionen										
Bundesrepublik Deutschland	2 636	2,4	6 543	5,1	2,5	7 914	6,7	18 791	6,4	2,4
anderer Wohnsitz	112	15,2 -	462	21,3 -	4,1	351	19,8	1 508	12,9	4,3
<b>Zusammen</b>	<b>2 748</b>	<b>1,5</b>	<b>7 005</b>	<b>2,8</b>	<b>2,5</b>	<b>8 265</b>	<b>7,2</b>	<b>20 299</b>	<b>6,8</b>	<b>2,5</b>
Hotellerie										
Bundesrepublik Deutschland	29 070	3,5	59 813	3,6 -	2,1	98 903	3,9	199 868	0,8	2,0
anderer Wohnsitz	1 848	19,2	3 554	21,0 -	1,9	5 892	18,4	11 695	7,1	2,0
<b>Zusammen</b>	<b>30 918</b>	<b>4,3</b>	<b>63 367</b>	<b>4,8 -</b>	<b>2,0</b>	<b>104 795</b>	<b>4,6</b>	<b>211 563</b>	<b>1,2</b>	<b>2,0</b>
Jugendherbergen und Hütten										
Bundesrepublik Deutschland	2 339	20,7 -	5 717	25,0 -	2,4	6 871	11,1	16 973	11,0	2,5
anderer Wohnsitz	14	78,1 -	14	93,1 -	1,0	173	26,3	462	40,4	2,7
<b>Zusammen</b>	<b>2 353</b>	<b>21,9 -</b>	<b>5 731</b>	<b>26,8 -</b>	<b>2,4</b>	<b>7 044</b>	<b>11,4</b>	<b>17 435</b>	<b>11,6</b>	<b>2,5</b>
Campingplätze										
Bundesrepublik Deutschland	1 051	61,7	2 917	65,9	2,8	1 315	56,2	3 682	66,5	2,8
anderer Wohnsitz	158	295,0	350	284,6	2,2	182	279,2	417	297,1	2,3
<b>Zusammen</b>	<b>1 209</b>	<b>75,2</b>	<b>3 267</b>	<b>76,7</b>	<b>2,7</b>	<b>1 497</b>	<b>68,2</b>	<b>4 099</b>	<b>77,0</b>	<b>2,7</b>
Erholungs-, Ferien-, Schulungsheime und Boardinghouses										
Bundesrepublik Deutschland	5 450	23,4	14 937	25,9	2,7	14 553	16,8	38 396	18,5	2,6
anderer Wohnsitz	18	X	42	250,0	2,3	46	X	123	X	2,7
<b>Zusammen</b>	<b>5 468</b>	<b>23,7</b>	<b>14 979</b>	<b>26,1</b>	<b>2,7</b>	<b>14 599</b>	<b>17,1</b>	<b>38 519</b>	<b>18,8</b>	<b>2,6</b>
Ferienzentren, Ferienhäuser und -wohnungen										
Bundesrepublik Deutschland	1 798	5,5 -	5 345	11,0 -	3,0	3 472	14,6	9 801	3,8	2,8
anderer Wohnsitz	6	25,0 -	28	180,0	4,7	37	37,0	328	X	8,9
<b>Zusammen</b>	<b>1 804</b>	<b>5,6 -</b>	<b>5 373</b>	<b>10,6 -</b>	<b>3,0</b>	<b>3 509</b>	<b>14,8</b>	<b>10 129</b>	<b>6,6</b>	<b>2,9</b>
Sonstiges Beherbergungsgewerbe (einschl. Camping)										
Bundesrepublik Deutschland	10 638	7,2	28 916	6,1	2,7	26 211	16,4	68 852	16,0	2,6
anderer Wohnsitz	196	69,0	434	37,8	2,2	438	100,9	1 330	160,3	3,0
<b>Zusammen</b>	<b>10 834</b>	<b>8,0</b>	<b>29 350</b>	<b>6,5</b>	<b>2,7</b>	<b>26 649</b>	<b>17,2</b>	<b>70 182</b>	<b>17,2</b>	<b>2,6</b>
Vorsorge- u. Rehabilitationskliniken										
Bundesrepublik Deutschland	2 545	4,0	57 442	0,1	22,6	10 057	9,2	223 688	3,0	22,2
anderer Wohnsitz	1	0,0	9	52,6 -	9,0	6	20,0	50	13,8 -	8,3
<b>Zusammen</b>	<b>2 546</b>	<b>4,0</b>	<b>57 451</b>	<b>0,1</b>	<b>22,6</b>	<b>10 063</b>	<b>9,2</b>	<b>223 738</b>	<b>3,0</b>	<b>22,2</b>
Beherbergungsbetriebe zusammen (einschl. Camping)										
Bundesrepublik Deutschland	42 253	4,4	146 171	0,4 -	3,5	135 171	6,5	492 408	3,7	3,6
anderer Wohnsitz	2 045	22,7	3 997	17,3 -	2,0	6 336	21,8	13 075	13,8	2,1
<b>Zusammen</b>	<b>44 298</b>	<b>5,2</b>	<b>150 168</b>	<b>0,9 -</b>	<b>3,4</b>	<b>141 507</b>	<b>7,1</b>	<b>505 483</b>	<b>4,0</b>	<b>3,6</b>
nachrichtlich: Beherbergungsstätten zusammen (ohne Camping)										
Bundesrepublik Deutschland	41 202	3,5	143 254	1,2 -	3,5	133 856	6,2	488 726	3,4	3,7
anderer Wohnsitz	1 887	16,0	3 647	23,1 -	1,9	6 154	19,4	12 658	11,2	2,1
<b>Zusammen</b>	<b>43 089</b>	<b>4,0</b>	<b>146 901</b>	<b>1,9 -</b>	<b>3,4</b>	<b>140 010</b>	<b>6,7</b>	<b>501 384</b>	<b>3,6</b>	<b>3,6</b>



**5. Ankünfte, Übernachtungen und Aufenthaltsdauer der Gäste in Beherbergungsstätten nach Gemeindegruppen und zusammengefassten Gästegruppen (ohne Camping)**

Gemeindegruppe ----- Ständiger Wohnsitz der Gäste	April 2007					Januar - April 2007				
	Ankünfte		Übernachtungen		durchschnittliche Aufenthaltsdauer	Ankünfte		Übernachtungen		durchschnittliche Aufenthaltsdauer
	insgesamt	Veränderung gegenüber dem Vorjahresmonat	insgesamt	Veränderung gegenüber dem Vorjahresmonat		insgesamt	Veränderung gegenüber dem Vorjahreszeitraum	insgesamt	Veränderung gegenüber dem Vorjahreszeitraum	
	Anzahl	%	Anzahl	%	Tage	Anzahl	%	Anzahl	%	Tage
Mineral-, Moor-, Sole- und Thermalbäder										
Bundesrepublik Deutschland	12 630	1,0	102 214	0,6 -	8,1	44 523	1,1	374 878	0,9	8,4
anderer Wohnsitz	385	1,6	994	42,4	2,6	1 118	0,0	2 993	54,7	2,7
<b>Zusammen</b>	<b>13 015</b>	<b>1,0</b>	<b>103 208</b>	<b>0,4 -</b>	<b>7,9</b>	<b>45 641</b>	<b>1,0</b>	<b>377 871</b>	<b>1,2</b>	<b>8,3</b>
Orte mit Kurbetrieb										
Bundesrepublik Deutschland	2 070	2,1	25 039	1,2 -	12,1	7 517	2,7	97 179	4,3	12,9
anderer Wohnsitz	48	X	197	X	4,1	76	261,9	385	X	5,1
<b>Zusammen</b>	<b>2 118</b>	<b>4,0</b>	<b>25 236</b>	<b>0,5 -</b>	<b>11,9</b>	<b>7 593</b>	<b>3,4</b>	<b>97 564</b>	<b>4,7</b>	<b>12,8</b>
Heilklimatische Kurorte										
Bundesrepublik Deutschland	3 691	14,2	18 796	12,7	5,1	14 245	0,9	71 031	0,9	5,0
anderer Wohnsitz	20	73,0 -	53	75,9 -	2,7	69	46,9 -	138	63,8 -	2,0
<b>Zusammen</b>	<b>3 711</b>	<b>12,2</b>	<b>18 849</b>	<b>11,6</b>	<b>5,1</b>	<b>14 314</b>	<b>0,4</b>	<b>71 169</b>	<b>0,6</b>	<b>5,0</b>
Kneippkurorte										
Bundesrepublik Deutschland	2 518	2,7	16 592	0,1	6,6	8 461	11,0 -	59 789	3,8 -	7,1
anderer Wohnsitz	28	16,7	49	26,9 -	1,8	70	1,4 -	147	18,3 -	2,1
<b>Zusammen</b>	<b>2 546</b>	<b>2,8</b>	<b>16 641</b>	<b>0,0</b>	<b>6,5</b>	<b>8 531</b>	<b>10,9 -</b>	<b>59 936</b>	<b>3,8 -</b>	<b>7,0</b>
Heilbäder zusammen										
<b>Bundesrepublik Deutschland</b>	<b>20 909</b>	<b>3,4</b>	<b>162 641</b>	<b>0,7</b>	<b>7,8</b>	<b>74 746</b>	<b>0,3 -</b>	<b>602 877</b>	<b>0,9</b>	<b>8,1</b>
<b>anderer Wohnsitz</b>	<b>481</b>	<b>0,8 -</b>	<b>1 293</b>	<b>29,2</b>	<b>2,7</b>	<b>1 333</b>	<b>0,5 -</b>	<b>3 663</b>	<b>44,7</b>	<b>2,7</b>
<b>Zusammen</b>	<b>21 390</b>	<b>3,3</b>	<b>163 934</b>	<b>0,9</b>	<b>7,7</b>	<b>76 079</b>	<b>0,3 -</b>	<b>606 540</b>	<b>1,1</b>	<b>8,0</b>
Luftkurorte										
Bundesrepublik Deutschland	18 874	15,3	58 167	9,9	3,1	76 159	7,2 -	244 776	10,9 -	3,2
anderer Wohnsitz	613	107,8	1 845	103,9	3,0	1 613	27,0	6 228	25,4	3,9
<b>Zusammen</b>	<b>19 487</b>	<b>17,0</b>	<b>60 012</b>	<b>11,5</b>	<b>3,1</b>	<b>77 772</b>	<b>6,7 -</b>	<b>251 004</b>	<b>10,3 -</b>	<b>3,2</b>
Erholungsorte										
Bundesrepublik Deutschland	24 278	15,8	62 411	11,6	2,6	82 560	4,3 -	221 938	8,3 -	2,7
anderer Wohnsitz	622	7,4 -	1 599	0,3 -	2,6	2 124	14,9	7 027	55,3	3,3
<b>Zusammen</b>	<b>24 900</b>	<b>15,0</b>	<b>64 010</b>	<b>11,3</b>	<b>2,6</b>	<b>84 684</b>	<b>3,9 -</b>	<b>228 965</b>	<b>7,1 -</b>	<b>2,7</b>
Sonstige Gemeinden										
Bundesrepublik Deutschland	161 490	5,1	350 176	1,8	2,2	528 195	3,9	1 119 829	2,5	2,1
anderer Wohnsitz	13 905	11,5	28 091	0,4	2,0	40 609	10,9	88 981	10,7	2,2
<b>Zusammen</b>	<b>175 395</b>	<b>5,6</b>	<b>378 267</b>	<b>1,7</b>	<b>2,2</b>	<b>568 804</b>	<b>4,4</b>	<b>1 208 810</b>	<b>3,1</b>	<b>2,1</b>
<b>Gemeindegruppen zusammen</b>										
<b>Bundesrepublik Deutschland</b>	<b>225 551</b>	<b>6,8</b>	<b>633 395</b>	<b>3,1</b>	<b>2,8</b>	<b>761 660</b>	<b>1,3</b>	<b>2 189 420</b>	<b>0,8 -</b>	<b>2,9</b>
<b>anderer Wohnsitz</b>	<b>15 621</b>	<b>12,2</b>	<b>32 828</b>	<b>4,2</b>	<b>2,1</b>	<b>45 679</b>	<b>11,2</b>	<b>105 899</b>	<b>14,6</b>	<b>2,3</b>
<b>Insgesamt</b>	<b>241 172</b>	<b>7,1</b>	<b>666 223</b>	<b>3,1</b>	<b>2,8</b>	<b>807 339</b>	<b>1,9</b>	<b>2 295 319</b>	<b>0,1 -</b>	<b>2,8</b>

**6. Ankünfte, Übernachtungen und Aufenthaltsdauer der Gäste in Beherbergungsstätten nach Kreisen und zusammengefassten Gästegruppen (ohne Camping)**

Kreisfreie Stadt Landkreis Land ----- Ständiger Wohnsitz der Gäste	April 2007					Januar - April 2007				
	Ankünfte		Übernachtungen		durchschnittliche Aufenthaltsdauer	Ankünfte		Übernachtungen		durchschnittliche Aufenthaltsdauer
	insgesamt	Veränderung gegenüber dem Vorjahresmonat	insgesamt	Veränderung gegenüber dem Vorjahresmonat		insgesamt	Veränderung gegenüber dem Vorjahreszeitraum	insgesamt	Veränderung gegenüber dem Vorjahreszeitraum	
	Anzahl	%	Anzahl	%	Tage	Anzahl	%	Anzahl	%	Tage
<b>Stadt Erfurt</b>										
Bundesrepublik Deutschland	26 614	11,4	48 053	5,8	1,8	93 273	6,7	158 125	1,7	1,7
anderer Wohnsitz	3 142	25,9	5 725	11,9	1,8	8 512	25,1	17 176	10,8	2,0
<b>Zusammen</b>	<b>29 756</b>	<b>12,8</b>	<b>53 778</b>	<b>6,4</b>	<b>1,8</b>	<b>101 785</b>	<b>8,0</b>	<b>175 301</b>	<b>2,5</b>	<b>1,7</b>
<b>Stadt Gera</b>										
Bundesrepublik Deutschland	7 321	16,7	14 323	34,1	2,0	22 739	11,4	44 758	23,9	2,0
anderer Wohnsitz	658	27,3	1 146	2,0	1,7	2 219	25,0	3 904	22,4	1,8
<b>Zusammen</b>	<b>7 979</b>	<b>17,5</b>	<b>15 469</b>	<b>31,0</b>	<b>1,9</b>	<b>24 958</b>	<b>12,5</b>	<b>48 662</b>	<b>23,8</b>	<b>1,9</b>
<b>Stadt Jena</b>										
Bundesrepublik Deutschland	9 891	8,3	19 542	13,7	2,0	34 896	7,5	65 031	8,9	1,9
anderer Wohnsitz	1 638	21,5 -	4 243	18,3 -	2,6	5 224	17,4 -	14 510	12,5 -	2,8
<b>Zusammen</b>	<b>11 529</b>	<b>2,7</b>	<b>23 785</b>	<b>6,3</b>	<b>2,1</b>	<b>40 120</b>	<b>3,4</b>	<b>79 541</b>	<b>4,3</b>	<b>2,0</b>
<b>Stadt Suhl</b>										
Bundesrepublik Deutschland	5 576	4,3 -	15 453	10,0 -	2,8	23 951	5,2 -	68 957	7,8 -	2,9
anderer Wohnsitz	225	24,2 -	655	30,6 -	2,9	975	1,8 -	3 586	18,2	3,7
<b>Zusammen</b>	<b>5 801</b>	<b>5,2 -</b>	<b>16 108</b>	<b>11,1 -</b>	<b>2,8</b>	<b>24 926</b>	<b>5,1 -</b>	<b>72 543</b>	<b>6,7 -</b>	<b>2,9</b>
<b>Stadt Weimar</b>										
Bundesrepublik Deutschland	21 170	2,1	42 019	0,6 -	2,0	64 046	6,3	121 906	5,1	1,9
anderer Wohnsitz	3 294	7,5	6 315	2,9	1,9	7 681	8,5	15 344	15,1	2,0
<b>Zusammen</b>	<b>24 464</b>	<b>2,8</b>	<b>48 334</b>	<b>0,1 -</b>	<b>2,0</b>	<b>71 727</b>	<b>6,5</b>	<b>137 250</b>	<b>6,2</b>	<b>1,9</b>
<b>Stadt Eisenach</b>										
Bundesrepublik Deutschland	12 014	5,8	20 879	3,5 -	1,7	37 306	3,3	63 864	5,2 -	1,7
anderer Wohnsitz	1 284	1,4	2 014	6,3 -	1,6	3 627	5,5 -	8 566	17,7	2,4
<b>Zusammen</b>	<b>13 298</b>	<b>5,3</b>	<b>22 893</b>	<b>3,7 -</b>	<b>1,7</b>	<b>40 933</b>	<b>2,4</b>	<b>72 430</b>	<b>3,0 -</b>	<b>1,8</b>
<b>Eichsfeld</b>										
Bundesrepublik Deutschland	5 360	3,2 -	19 431	2,4 -	3,6	18 311	7,6	66 563	6,1	3,6
anderer Wohnsitz	225	45,2	580	27,8	2,6	800	80,6	1 941	57,8	2,4
<b>Zusammen</b>	<b>5 585</b>	<b>1,9 -</b>	<b>20 011</b>	<b>1,8 -</b>	<b>3,6</b>	<b>19 111</b>	<b>9,5</b>	<b>68 504</b>	<b>7,1</b>	<b>3,6</b>
<b>Nordhausen</b>										
Bundesrepublik Deutschland	4 831	8,6	12 736	25,2 -	2,6	16 536	14,4	41 874	2,2 -	2,5
anderer Wohnsitz	147	16,0 -	302	10,9 -	2,1	597	14,4	1 391	27,8	2,3
<b>Zusammen</b>	<b>4 978</b>	<b>7,7</b>	<b>13 038</b>	<b>25,0 -</b>	<b>2,6</b>	<b>17 133</b>	<b>14,4</b>	<b>43 265</b>	<b>1,5 -</b>	<b>2,5</b>
<b>Wartburgkreis</b>										
Bundesrepublik Deutschland	7 893	13,2	53 340	9,1	6,8	23 549	8,2	185 215	8,5	7,9
anderer Wohnsitz	156	11,4 -	267	27,2 -	1,7	489	7,9 -	873	18,0 -	1,8
<b>Zusammen</b>	<b>8 049</b>	<b>12,6</b>	<b>53 607</b>	<b>8,9</b>	<b>6,7</b>	<b>24 038</b>	<b>7,9</b>	<b>186 088</b>	<b>8,4</b>	<b>7,7</b>
<b>Unstrut-Hainich-Kreis</b>										
Bundesrepublik Deutschland	6 377	3,7	25 064	4,0	3,9	19 691	7,4	81 828	9,3	4,2
anderer Wohnsitz	126	46,5	228	54,1	1,8	492	10,1	1 092	38,9	2,2
<b>Zusammen</b>	<b>6 503</b>	<b>4,3</b>	<b>25 292</b>	<b>4,3</b>	<b>3,9</b>	<b>20 183</b>	<b>7,5</b>	<b>82 920</b>	<b>9,6</b>	<b>4,1</b>
<b>Kyffhäuserkreis</b>										
Bundesrepublik Deutschland	5 772	3,8	20 381	2,5	3,5	16 145	6,3	63 268	4,3	3,9
anderer Wohnsitz	214	9,7	573	62,3	2,7	477	3,0	1 161	28,1	2,4
<b>Zusammen</b>	<b>5 986</b>	<b>4,0</b>	<b>20 954</b>	<b>3,5</b>	<b>3,5</b>	<b>16 622</b>	<b>6,2</b>	<b>64 429</b>	<b>4,7</b>	<b>3,9</b>
<b>Schmalkalden-Meiningen</b>										
Bundesrepublik Deutschland	18 978	8,1	47 865	2,1	2,5	76 191	9,1 -	213 585	15,2 -	2,8
anderer Wohnsitz	465	11,8 -	1 226	13,7 -	2,6	1 896	10,6	6 668	12,0	3,5
<b>Zusammen</b>	<b>19 443</b>	<b>7,5</b>	<b>49 091</b>	<b>1,6</b>	<b>2,5</b>	<b>78 087</b>	<b>8,7 -</b>	<b>220 253</b>	<b>14,6 -</b>	<b>2,8</b>

Noch: 6. Ankünfte, Übernachtungen und Aufenthaltsdauer der Gäste in Beherbergungsstätten nach Kreisen und zusammengefassten Gästegruppen (ohne Camping)

Kreisfreie Stadt Landkreis Land ----- Ständiger Wohnsitz der Gäste	April 2007					Januar - April 2007				
	Ankünfte		Übernachtungen		durchschnittliche Aufenthaltsdauer	Ankünfte		Übernachtungen		durchschnittliche Aufenthaltsdauer
	insgesamt	Veränderung gegenüber dem Vorjahresmonat	insgesamt	Veränderung gegenüber dem Vorjahresmonat		insgesamt	Veränderung gegenüber dem Vorjahreszeitraum	insgesamt	Veränderung gegenüber dem Vorjahreszeitraum	
	Anzahl	%	Anzahl	%	Tage	Anzahl	%	Anzahl	%	Tage
<b>Gotha</b>										
Bundesrepublik Deutschland	20 943	8,4	64 712	4,4	3,1	71 031	1,4 -	221 585	1,1 -	3,1
anderer Wohnsitz	1 115	148,3	2 844	175,3	2,6	2 670	40,4	6 498	48,9	2,4
<b>Zusammen</b>	<b>22 058</b>	<b>11,6</b>	<b>67 556</b>	<b>7,2</b>	<b>3,1</b>	<b>73 701</b>	<b>0,3 -</b>	<b>228 083</b>	<b>0,2 -</b>	<b>3,1</b>
<b>Sömmerda</b>										
Bundesrepublik Deutschland	2 395	1,5 -	4 524	7,8 -	1,9	7 784	11,6	14 530	14,6	1,9
anderer Wohnsitz	43	79,2	145	29,6 -	3,4	140	16,7	529	16,7 -	3,8
<b>Zusammen</b>	<b>2 438</b>	<b>0,7 -</b>	<b>4 669</b>	<b>8,7 -</b>	<b>1,9</b>	<b>7 924</b>	<b>11,6</b>	<b>15 059</b>	<b>13,1</b>	<b>1,9</b>
<b>Hildburghausen</b>										
Bundesrepublik Deutschland	9 808	30,0	42 302	18,4	4,3	37 079	3,0	164 009	1,4	4,4
anderer Wohnsitz	146	8,7 -	557	18,7 -	3,8	385	9,6 -	1 409	10,0 -	3,7
<b>Zusammen</b>	<b>9 954</b>	<b>29,2</b>	<b>42 859</b>	<b>17,7</b>	<b>4,3</b>	<b>37 464</b>	<b>2,9</b>	<b>165 418</b>	<b>1,3</b>	<b>4,4</b>
<b>Ilm-Kreis</b>										
Bundesrepublik Deutschland	10 143	15,2	25 052	22,1	2,5	36 371	4,6 -	93 043	3,9 -	2,6
anderer Wohnsitz	475	31,6	1 867	128,5	3,9	1 624	20,1	5 506	77,4	3,4
<b>Zusammen</b>	<b>10 618</b>	<b>15,8</b>	<b>26 919</b>	<b>26,2</b>	<b>2,5</b>	<b>37 995</b>	<b>3,8 -</b>	<b>98 549</b>	<b>1,4 -</b>	<b>2,6</b>
<b>Weimarer Land</b>										
Bundesrepublik Deutschland	10 919	11,1	39 142	1,2 -	3,6	36 818	9,6	136 903	2,6	3,7
anderer Wohnsitz	741	40,9	1 158	12,4 -	1,6	1 976	46,0	3 813	26,7	1,9
<b>Zusammen</b>	<b>11 660</b>	<b>12,6</b>	<b>40 300</b>	<b>1,6 -</b>	<b>3,5</b>	<b>38 794</b>	<b>11,0</b>	<b>140 716</b>	<b>3,1</b>	<b>3,6</b>
<b>Sonneberg</b>										
Bundesrepublik Deutschland	3 530	2,1	11 020	25,4	3,1	12 604	16,0 -	37 843	8,5 -	3,0
anderer Wohnsitz	76	8,4 -	208	30,8	2,7	291	14,1	811	55,1	2,8
<b>Zusammen</b>	<b>3 606</b>	<b>1,9</b>	<b>11 228</b>	<b>25,5</b>	<b>3,1</b>	<b>12 895</b>	<b>15,5 -</b>	<b>38 654</b>	<b>7,7 -</b>	<b>3,0</b>
<b>Saalfeld-Rudolstadt</b>										
Bundesrepublik Deutschland	12 595	2,4 -	36 185	5,4 -	2,9	36 247	10,1 -	107 043	10,1 -	3,0
anderer Wohnsitz	163	12,8 -	364	25,1 -	2,2	556	25,0 -	1 456	14,9 -	2,6
<b>Zusammen</b>	<b>12 758</b>	<b>2,6 -</b>	<b>36 549</b>	<b>5,6 -</b>	<b>2,9</b>	<b>36 803</b>	<b>10,3 -</b>	<b>108 499</b>	<b>10,1 -</b>	<b>2,9</b>
<b>Saale-Holzland-Kreis</b>										
Bundesrepublik Deutschland	7 441	11,4	28 280	1,2 -	3,8	24 789	3,2	103 818	1,1 -	4,2
anderer Wohnsitz	398	8,1 -	528	65,7 -	1,3	1 670	7,9 -	2 699	22,2 -	1,6
<b>Zusammen</b>	<b>7 839</b>	<b>10,3</b>	<b>28 808</b>	<b>4,5 -</b>	<b>3,7</b>	<b>26 459</b>	<b>2,4</b>	<b>106 517</b>	<b>1,8 -</b>	<b>4,0</b>
<b>Saale-Orla-Kreis</b>										
Bundesrepublik Deutschland	7 778	3,4 -	25 663	1,1 -	3,3	23 556	6,3 -	77 640	5,1 -	3,3
anderer Wohnsitz	529	92,4	1 069	174,1	2,0	2 060	87,3	3 548	129,3	1,7
<b>Zusammen</b>	<b>8 307</b>	<b>0,2 -</b>	<b>26 732</b>	<b>1,5</b>	<b>3,2</b>	<b>25 616</b>	<b>2,4 -</b>	<b>81 188</b>	<b>2,6 -</b>	<b>3,2</b>
<b>Greiz</b>										
Bundesrepublik Deutschland	4 519	0,0	9 736	4,5	2,2	16 176	7,1	32 544	12,4	2,0
anderer Wohnsitz	194	24,4	303	8,7 -	1,6	654	37,1	1 715	72,9	2,6
<b>Zusammen</b>	<b>4 713</b>	<b>0,8</b>	<b>10 039</b>	<b>4,0</b>	<b>2,1</b>	<b>16 830</b>	<b>8,1</b>	<b>34 259</b>	<b>14,4</b>	<b>2,0</b>
<b>Altenburger Land</b>										
Bundesrepublik Deutschland	3 683	12,2 -	7 693	20,5 -	2,1	12 571	1,6 -	25 488	10,2 -	2,0
anderer Wohnsitz	167	28,3 -	511	35,2 -	3,1	664	12,0	1 703	10,7	2,6
<b>Zusammen</b>	<b>3 850</b>	<b>13,1 -</b>	<b>8 204</b>	<b>21,6 -</b>	<b>2,1</b>	<b>13 235</b>	<b>1,0 -</b>	<b>27 191</b>	<b>9,1 -</b>	<b>2,1</b>
<b>Thüringen</b>										
Bundesrepublik Deutschland	225 551	6,8	633 395	3,1	2,8	761 660	1,3	2 189 420	0,8 -	2,9
anderer Wohnsitz	15 621	12,2	32 828	4,2	2,1	45 679	11,2	105 899	14,6	2,3
<b>Insgesamt</b>	<b>241 172</b>	<b>7,1</b>	<b>666 223</b>	<b>3,1</b>	<b>2,8</b>	<b>807 339</b>	<b>1,9</b>	<b>2 295 319</b>	<b>0,1 -</b>	<b>2,8</b>

**7. Ankünfte, Übernachtungen und Aufenthaltsdauer der Gäste in Beherbergungsstätten  
nach Kreisen, ausgewählten Betriebsarten und zusammengefassten Gästegruppen (ohne Camping)**

Kreisfreie Stadt Landkreis ----- Betriebsart ----- Ständiger Wohnsitz der Gäste	April 2007					Januar - April 2007				
	Ankünfte		Übernachtungen		durchschnittliche Aufenthaltsdauer	Ankünfte		Übernachtungen		durchschnittliche Aufenthaltsdauer
	insgesamt	Veränderung gegenüber dem Vorjahresmonat	insgesamt	Veränderung gegenüber dem Vorjahresmonat		insgesamt	Veränderung gegenüber dem Vorjahreszeitraum	insgesamt	Veränderung gegenüber dem Vorjahreszeitraum	
	Anzahl	%	Anzahl	%	Tage	Anzahl	%	Anzahl	%	Tage
<b>Stadt Erfurt</b>										
<b>Hotellerie</b>										
Bundesrepublik Deutschland	23 850	9,7	40 459	3,7	1,7	83 588	4,6	135 013	0,6 -	1,6
anderer Wohnsitz	2 945	37,8	5 201	28,9	1,8	7 976	27,7	15 645	13,0	2,0
<b>Zusammen</b>	<b>26 795</b>	<b>12,2</b>	<b>45 660</b>	<b>6,1</b>	<b>1,7</b>	<b>91 564</b>	<b>6,3</b>	<b>150 658</b>	<b>0,6</b>	<b>1,6</b>
darunter										
Hotels										
Bundesrepublik Deutschland	19 737	13,6	33 398	5,7	1,7	69 693	10,9	110 678	3,3	1,6
anderer Wohnsitz	2 643	61,3	4 643	56,9	1,8	7 121	45,1	14 008	33,7	2,0
<b>Zusammen</b>	<b>22 380</b>	<b>17,8</b>	<b>38 041</b>	<b>10,1</b>	<b>1,7</b>	<b>76 814</b>	<b>13,4</b>	<b>124 686</b>	<b>6,0</b>	<b>1,6</b>
Gasthöfe										
Bundesrepublik Deutschland	893	23,3	1 385	11,5	1,6	3 059	5,3	5 040	9,7	1,6
anderer Wohnsitz	26	30,0	40	39,4 -	1,5	83	26,5 -	212	54,8 -	2,6
<b>Zusammen</b>	<b>919</b>	<b>23,5</b>	<b>1 425</b>	<b>8,9</b>	<b>1,6</b>	<b>3 142</b>	<b>4,1</b>	<b>5 252</b>	<b>3,7</b>	<b>1,7</b>
<b>Stadt Gera</b>										
<b>Hotellerie</b>										
Bundesrepublik Deutschland	7 254	18,5	14 103	37,0	1,9	22 573	12,8	44 199	26,1	2,0
anderer Wohnsitz	658	27,3	1 146	2,0	1,7	2 219	25,0	3 904	22,4	1,8
<b>Zusammen</b>	<b>7 912</b>	<b>19,2</b>	<b>15 249</b>	<b>33,6</b>	<b>1,9</b>	<b>24 792</b>	<b>13,8</b>	<b>48 103</b>	<b>25,8</b>	<b>1,9</b>
darunter										
Hotels										
Bundesrepublik Deutschland	5 236	10,4	9 684	28,8	1,8	16 412	8,6	30 663	21,6	1,9
anderer Wohnsitz	580	24,2	1 045	1,2 -	1,8	1 953	27,5	3 397	20,6	1,7
<b>Zusammen</b>	<b>5 816</b>	<b>11,7</b>	<b>10 729</b>	<b>25,1</b>	<b>1,8</b>	<b>18 365</b>	<b>10,4</b>	<b>34 060</b>	<b>21,5</b>	<b>1,9</b>
Gasthöfe										
Bundesrepublik Deutschland	400	44,4	937	46,2	2,3	1 354	28,2	3 214	39,5	2,4
anderer Wohnsitz	2	88,9 -	2	93,7 -	1,0	16	70,4 -	32	74,8 -	2,0
<b>Zusammen</b>	<b>402</b>	<b>36,3</b>	<b>939</b>	<b>39,5</b>	<b>2,3</b>	<b>1 370</b>	<b>23,4</b>	<b>3 246</b>	<b>33,5</b>	<b>2,4</b>
<b>Stadt Jena</b>										
<b>Hotellerie</b>										
Bundesrepublik Deutschland	9 169	9,4	17 435	15,1	1,9	32 836	7,3	59 988	9,1	1,8
anderer Wohnsitz	1 542	23,4 -	4 129	17,8 -	2,7	4 995	18,3 -	14 190	10,6 -	2,8
<b>Zusammen</b>	<b>10 711</b>	<b>3,0</b>	<b>21 564</b>	<b>6,9</b>	<b>2,0</b>	<b>37 831</b>	<b>3,0</b>	<b>74 178</b>	<b>4,7</b>	<b>2,0</b>
darunter										
Hotels										
Bundesrepublik Deutschland	6 214	8,1	12 051	14,2	1,9	22 791	3,9	42 787	6,4	1,9
anderer Wohnsitz	1 322	27,2 -	3 288	27,6 -	2,5	4 199	21,7 -	11 266	19,7 -	2,7
<b>Zusammen</b>	<b>7 536</b>	<b>0,4 -</b>	<b>15 339</b>	<b>1,6</b>	<b>2,0</b>	<b>26 990</b>	<b>1,1 -</b>	<b>54 053</b>	<b>0,3 -</b>	<b>2,0</b>
Gasthöfe										
Bundesrepublik Deutschland	1 292	25,9	2 257	32,5	1,7	4 101	19,5	6 793	20,8	1,7
anderer Wohnsitz	89	48,3	503	206,7	5,7	284	20,3	1 660	166,5	5,8
<b>Zusammen</b>	<b>1 381</b>	<b>27,2</b>	<b>2 760</b>	<b>47,8</b>	<b>2,0</b>	<b>4 385</b>	<b>19,5</b>	<b>8 453</b>	<b>35,3</b>	<b>1,9</b>

Noch: 7. Ankünfte, Übernachtungen und Aufenthaltsdauer der Gäste in Beherbergungsstätten  
nach Kreisen, ausgewählten Betriebsarten und zusammengefassten Gästegruppen (ohne Camping)

Kreisfreie Stadt Landkreis ----- Betriebsart ----- Ständiger Wohnsitz der Gäste	April 2007					Januar - April 2007				
	Ankünfte		Übernachtungen		durchschnittliche Aufenthaltsdauer	Ankünfte		Übernachtungen		durchschnittliche Aufenthaltsdauer
	insgesamt	Veränderung gegenüber dem Vorjahresmonat	insgesamt	Veränderung gegenüber dem Vorjahresmonat		insgesamt	Veränderung gegenüber dem Vorjahreszeitraum	insgesamt	Veränderung gegenüber dem Vorjahreszeitraum	
	Anzahl	%	Anzahl	%	Tage	Anzahl	%	Anzahl	%	Tage
<b>Stadt Suhl</b>										
<b>Hotellerie</b>										
Bundesrepublik Deutschland	5 464	2,8 -	14 988	8,8 -	2,7	23 529	3,6 -	67 056	6,4 -	2,8
anderer Wohnsitz	220	25,9 -	611	35,3 -	2,8	902	7,3 -	2 334	19,9 -	2,6
<b>Zusammen</b>	<b>5 684</b>	<b>4,0 -</b>	<b>15 599</b>	<b>10,2 -</b>	<b>2,7</b>	<b>24 431</b>	<b>3,7 -</b>	<b>69 390</b>	<b>7,0 -</b>	<b>2,8</b>
darunter										
Hotels										
Bundesrepublik Deutschland	4 898	5,0 -	13 590	10,9 -	2,8	21 694	3,9 -	62 316	7,4 -	2,9
anderer Wohnsitz	218	24,6 -	605	34,8 -	2,8	883	7,5 -	2 248	21,5 -	2,5
<b>Zusammen</b>	<b>5 116</b>	<b>6,0 -</b>	<b>14 195</b>	<b>12,3 -</b>	<b>2,8</b>	<b>22 577</b>	<b>4,1 -</b>	<b>64 564</b>	<b>7,9 -</b>	<b>2,9</b>
Gasthöfe										
Bundesrepublik Deutschland	224	27,3	770	27,3	3,4	722	4,2	2 565	13,5	3,6
anderer Wohnsitz	2	X	6	X	3,0	4	100,0	16	60,0	4,0
<b>Zusammen</b>	<b>226</b>	<b>28,4</b>	<b>776</b>	<b>28,3</b>	<b>3,4</b>	<b>726</b>	<b>4,5</b>	<b>2 581</b>	<b>13,7</b>	<b>3,6</b>
<b>Stadt Weimar</b>										
<b>Hotellerie</b>										
Bundesrepublik Deutschland	17 860	3,7	34 096	1,1 -	1,9	51 379	9,9	94 236	9,1	1,8
anderer Wohnsitz	2 734	25,0	5 173	18,1	1,9	6 061	12,0	11 129	13,0	1,8
<b>Zusammen</b>	<b>20 594</b>	<b>6,1</b>	<b>39 269</b>	<b>1,1</b>	<b>1,9</b>	<b>57 440</b>	<b>10,1</b>	<b>105 365</b>	<b>9,5</b>	<b>1,8</b>
darunter										
Hotels										
Bundesrepublik Deutschland	12 347	3,1	23 877	2,1 -	1,9	36 051	9,7	65 827	9,1	1,8
anderer Wohnsitz	1 723	37,2	3 616	23,5	2,1	3 599	3,0	7 202	4,5	2,0
<b>Zusammen</b>	<b>14 070</b>	<b>6,3</b>	<b>27 493</b>	<b>0,6</b>	<b>2,0</b>	<b>39 650</b>	<b>9,1</b>	<b>73 029</b>	<b>8,6</b>	<b>1,8</b>
Gasthöfe										
Bundesrepublik Deutschland	304	207,1	507	284,1	1,7	896	38,7	1 515	37,7	1,7
anderer Wohnsitz	20	X	30	X	1,5	37	X	55	X	1,5
<b>Zusammen</b>	<b>324</b>	<b>214,6</b>	<b>537</b>	<b>294,9</b>	<b>1,7</b>	<b>933</b>	<b>43,5</b>	<b>1 570</b>	<b>42,2</b>	<b>1,7</b>
<b>Stadt Eisenach</b>										
<b>Hotellerie</b>										
Bundesrepublik Deutschland	11 068	5,8	19 099	1,2 -	1,7	34 117	3,0	57 745	4,4 -	1,7
anderer Wohnsitz	1 081	3,3 -	1 789	7,1 -	1,7	3 323	7,4 -	8 185	18,5	2,5
<b>Zusammen</b>	<b>12 149</b>	<b>4,9</b>	<b>20 888</b>	<b>1,7 -</b>	<b>1,7</b>	<b>37 440</b>	<b>2,0</b>	<b>65 930</b>	<b>2,0 -</b>	<b>1,8</b>
darunter										
Hotels										
Bundesrepublik Deutschland	9 214	8,5	15 839	0,8 -	1,7	29 301	6,2	49 429	2,0 -	1,7
anderer Wohnsitz	975	3,1	1 632	1,8	1,7	2 871	3,5 -	5 083	8,9	1,8
<b>Zusammen</b>	<b>10 189</b>	<b>8,0</b>	<b>17 471</b>	<b>0,6 -</b>	<b>1,7</b>	<b>32 172</b>	<b>5,2</b>	<b>54 512</b>	<b>1,1 -</b>	<b>1,7</b>
Gasthöfe										
Bundesrepublik Deutschland	473	14,8	748	15,8	1,6	1 273	12,5 -	2 139	15,1 -	1,7
anderer Wohnsitz	8	71,4 -	12	73,3 -	1,5	28	62,7 -	51	61,4 -	1,8
<b>Zusammen</b>	<b>481</b>	<b>9,3</b>	<b>760</b>	<b>10,0</b>	<b>1,6</b>	<b>1 301</b>	<b>15,0 -</b>	<b>2 190</b>	<b>17,4 -</b>	<b>1,7</b>

Noch: 7. Ankünfte, Übernachtungen und Aufenthaltsdauer der Gäste in Beherbergungsstätten  
nach Kreisen, ausgewählten Betriebsarten und zusammengefassten Gästegruppen (ohne Camping)

Kreisfreie Stadt Landkreis ----- Betriebsart ----- Ständiger Wohnsitz der Gäste	April 2007					Januar - April 2007				
	Ankünfte		Übernachtungen		durchschnittliche Aufenthaltsdauer	Ankünfte		Übernachtungen		durchschnittliche Aufenthaltsdauer
	insgesamt	Veränderung gegenüber dem Vorjahresmonat	insgesamt	Veränderung gegenüber dem Vorjahresmonat		insgesamt	Veränderung gegenüber dem Vorjahreszeitraum	insgesamt	Veränderung gegenüber dem Vorjahreszeitraum	
	Anzahl	%	Anzahl	%	Tage	Anzahl	%	Anzahl	%	Tage
<b>Eichsfeld</b>										
<b>Hotellerie</b>										
Bundesrepublik Deutschland	3 234	4,8 -	6 031	6,1 -	1,9	11 528	4,3	21 654	10,1	1,9
anderer Wohnsitz	220	46,7	564	33,3	2,6	771	77,6	1 824	57,2	2,4
<b>Zusammen</b>	<b>3 454</b>	<b>2,6 -</b>	<b>6 595</b>	<b>3,7 -</b>	<b>1,9</b>	<b>12 299</b>	<b>7,1</b>	<b>23 478</b>	<b>12,7</b>	<b>1,9</b>
darunter										
Hotels										
Bundesrepublik Deutschland	2 514	1,8 -	4 653	3,7	1,9	9 231	5,5	17 182	15,7	1,9
anderer Wohnsitz	213	62,6	522	34,2	2,5	731	94,9	1 731	103,6	2,4
<b>Zusammen</b>	<b>2 727</b>	<b>1,4</b>	<b>5 175</b>	<b>6,1</b>	<b>1,9</b>	<b>9 962</b>	<b>9,2</b>	<b>18 913</b>	<b>20,5</b>	<b>1,9</b>
Gasthöfe										
Bundesrepublik Deutschland	601	16,4 -	1 157	33,2 -	1,9	2 043	5,5	3 960	4,3 -	1,9
anderer Wohnsitz	7	133,3	42	X	6,0	8	57,9 -	45	81,5 -	5,6
<b>Zusammen</b>	<b>608</b>	<b>15,8 -</b>	<b>1 199</b>	<b>30,9 -</b>	<b>2,0</b>	<b>2 051</b>	<b>4,9</b>	<b>4 005</b>	<b>8,6 -</b>	<b>2,0</b>
<b>Sonstiges Beherbergungsgewerbe</b>										
Bundesrepublik Deutschland	1 674	1,8	5 126	4,5	3,1	4 828	11,7	13 051	8,3	2,7
anderer Wohnsitz	5	25,0	16	33,3	3,2	24	X	76	X	3,2
<b>Zusammen</b>	<b>1 679</b>	<b>1,8</b>	<b>5 142</b>	<b>4,6</b>	<b>3,1</b>	<b>4 852</b>	<b>12,2</b>	<b>13 127</b>	<b>8,8</b>	<b>2,7</b>
darunter										
Ferienzentren, Ferienhäuser und -wohnungen										
Bundesrepublik Deutschland	97	24,4	304	24,2 -	3,1	148	13,8	453	33,4 -	3,1
anderer Wohnsitz	-	-	-	-	-	2	X	14	X	7,0
<b>Zusammen</b>	<b>97</b>	<b>24,4</b>	<b>304</b>	<b>24,2 -</b>	<b>3,1</b>	<b>150</b>	<b>15,4</b>	<b>467</b>	<b>31,3 -</b>	<b>3,1</b>
<b>Vorsorge- u. Rehabilitationskliniken</b>										
Bundesrepublik Deutschland	452	9,2 -	8 274	3,7 -	18,3	1 955	19,5	31 858	2,7	16,3
anderer Wohnsitz	-	-	-	-	-	5	0,0	41	29,3 -	8,2
<b>Zusammen</b>	<b>452</b>	<b>9,4 -</b>	<b>8 274</b>	<b>3,9 -</b>	<b>18,3</b>	<b>1 960</b>	<b>19,4</b>	<b>31 899</b>	<b>2,6</b>	<b>16,3</b>
<b>Nordhausen</b>										
<b>Hotellerie</b>										
Bundesrepublik Deutschland	3 837	15,2	9 627	15,5	2,5	13 461	14,0	31 777	18,0	2,4
anderer Wohnsitz	88	21,4 -	242	7,3 -	2,8	439	1,2	1 089	12,7	2,5
<b>Zusammen</b>	<b>3 925</b>	<b>14,0</b>	<b>9 869</b>	<b>14,8</b>	<b>2,5</b>	<b>13 900</b>	<b>13,5</b>	<b>32 866</b>	<b>17,8</b>	<b>2,4</b>
darunter										
Hotels										
Bundesrepublik Deutschland	3 095	14,5	8 058	13,9	2,6	10 613	12,9	26 369	18,1	2,5
anderer Wohnsitz	41	25,5 -	111	14,6 -	2,7	236	68,6	494	37,6	2,1
<b>Zusammen</b>	<b>3 136</b>	<b>13,7</b>	<b>8 169</b>	<b>13,3</b>	<b>2,6</b>	<b>10 849</b>	<b>13,7</b>	<b>26 863</b>	<b>18,4</b>	<b>2,5</b>
Gasthöfe										
Bundesrepublik Deutschland	246	37,4	470	48,3	1,9	774	23,2	1 352	28,3	1,7
anderer Wohnsitz	-	-	-	-	-	6	45,5 -	6	62,5 -	1,0
<b>Zusammen</b>	<b>246</b>	<b>37,4</b>	<b>470</b>	<b>48,3</b>	<b>1,9</b>	<b>780</b>	<b>22,1</b>	<b>1 358</b>	<b>26,9</b>	<b>1,7</b>
<b>Wartburgkreis</b>										
<b>Hotellerie</b>										
Bundesrepublik Deutschland	5 675	16,1	12 246	23,5	2,2	16 219	10,7	33 016	11,8	2,0
anderer Wohnsitz	156	31,1	267	1,8 -	1,7	473	2,4	857	5,3 -	1,8
<b>Zusammen</b>	<b>5 831</b>	<b>16,4</b>	<b>12 513</b>	<b>22,8</b>	<b>2,1</b>	<b>16 692</b>	<b>10,5</b>	<b>33 873</b>	<b>11,3</b>	<b>2,0</b>
darunter										
Hotels										
Bundesrepublik Deutschland	2 791	6,6	6 212	18,1	2,2	9 385	6,8	19 297	9,5	2,1
anderer Wohnsitz	103	53,7	174	20,0	1,7	367	24,0	639	27,8	1,7
<b>Zusammen</b>	<b>2 894</b>	<b>7,8</b>	<b>6 386</b>	<b>18,2</b>	<b>2,2</b>	<b>9 752</b>	<b>7,3</b>	<b>19 936</b>	<b>10,1</b>	<b>2,0</b>

Noch: 7. Ankünfte, Übernachtungen und Aufenthaltsdauer der Gäste in Beherbergungsstätten  
nach Kreisen, ausgewählten Betriebsarten und zusammengefassten Gästegruppen (ohne Camping)

Kreisfreie Stadt Landkreis ----- Betriebsart ----- Ständiger Wohnsitz der Gäste	April 2007					Januar - April 2007				
	Ankünfte		Übernachtungen		durchschnittliche Aufenthaltsdauer	Ankünfte		Übernachtungen		durchschnittliche Aufenthaltsdauer
	insgesamt	Veränderung gegenüber dem Vorjahresmonat	insgesamt	Veränderung gegenüber dem Vorjahresmonat		insgesamt	Veränderung gegenüber dem Vorjahreszeitraum	insgesamt	Veränderung gegenüber dem Vorjahreszeitraum	
	Anzahl	%	Anzahl	%	Tage	Anzahl	%	Anzahl	%	Tage
Noch: Wartburgkreis										
Gasthöfe										
Bundesrepublik Deutschland	1 928	17,1	3 885	32,5	2,0	4 544	6,9	8 452	13,5	1,9
anderer Wohnsitz	38	5,6	71	28,3	-	63	27,6	161	21,5	-
<b>Zusammen</b>	<b>1 966</b>	<b>16,9</b>	<b>3 956</b>	<b>30,5</b>	<b>2,0</b>	<b>4 607</b>	<b>6,3</b>	<b>8 613</b>	<b>12,6</b>	<b>1,9</b>
<b>Sonstiges Beherbergungsgewerbe</b>										
Bundesrepublik Deutschland	707	1,4	1 912	3,6	-	1 495	2,8	4 314	11,0	2,9
anderer Wohnsitz	-	-	-	-	-	16	76,8	16	89,9	-
<b>Zusammen</b>	<b>707</b>	<b>6,2</b>	<b>1 912</b>	<b>8,0</b>	<b>2,7</b>	<b>1 511</b>	<b>6,0</b>	<b>4 330</b>	<b>7,0</b>	<b>2,9</b>
darunter										
Ferienzentren, Feriehäuser und -wohnungen										
Bundesrepublik Deutschland	376	0,8	1 341	13,0	3,6	798	1,7	2 922	26,7	3,7
anderer Wohnsitz	-	-	-	-	-	4	76,5	4	96,0	-
<b>Zusammen</b>	<b>376</b>	<b>2,1</b>	<b>1 341</b>	<b>9,7</b>	<b>3,6</b>	<b>802</b>	<b>0,0</b>	<b>2 926</b>	<b>21,7</b>	<b>3,6</b>
<b>Vorsorge- u. Rehabilitationskliniken</b>										
Bundesrepublik Deutschland	1 511	8,9	39 182	6,0	25,9	5 835	4,8	147 885	7,7	25,3
anderer Wohnsitz	-	-	-	-	-	-	-	-	-	-
<b>Zusammen</b>	<b>1 511</b>	<b>8,9</b>	<b>39 182</b>	<b>6,0</b>	<b>25,9</b>	<b>5 835</b>	<b>4,8</b>	<b>147 885</b>	<b>7,7</b>	<b>25,3</b>
Unstrut-Hainich-Kreis										
<b>Hotellerie</b>										
Bundesrepublik Deutschland	4 561	10,0	9 580	15,3	2,1	14 395	7,7	27 048	8,9	1,9
anderer Wohnsitz	123	43,0	218	47,3	1,8	383	1,8	672	0,4	1,8
<b>Zusammen</b>	<b>4 684</b>	<b>10,7</b>	<b>9 798</b>	<b>15,9</b>	<b>2,1</b>	<b>14 778</b>	<b>7,5</b>	<b>27 720</b>	<b>8,7</b>	<b>1,9</b>
darunter										
Hotels										
Bundesrepublik Deutschland	3 295	7,2	6 940	16,0	2,1	10 855	6,1	20 456	8,7	1,9
anderer Wohnsitz	92	33,3	164	42,6	1,8	311	4,6	542	1,8	1,7
<b>Zusammen</b>	<b>3 387</b>	<b>7,8</b>	<b>7 104</b>	<b>16,5</b>	<b>2,1</b>	<b>11 166</b>	<b>5,7</b>	<b>20 998</b>	<b>8,4</b>	<b>1,9</b>
Gasthöfe										
Bundesrepublik Deutschland	849	15,4	1 813	19,1	2,1	2 398	12,4	4 265	15,2	1,8
anderer Wohnsitz	24	200,0	37	131,3	1,5	43	7,5	67	18,3	-
<b>Zusammen</b>	<b>873</b>	<b>17,3</b>	<b>1 850</b>	<b>20,3</b>	<b>2,1</b>	<b>2 441</b>	<b>12,3</b>	<b>4 332</b>	<b>14,5</b>	<b>1,8</b>
Kyffhäuserkreis										
<b>Hotellerie</b>										
Bundesrepublik Deutschland	2 770	8,0	5 484	12,2	2,0	8 524	3,3	16 169	2,5	1,9
anderer Wohnsitz	211	8,2	567	60,6	2,7	444	3,7	1 007	12,1	2,3
<b>Zusammen</b>	<b>2 981</b>	<b>7,0</b>	<b>6 051</b>	<b>8,3</b>	<b>2,0</b>	<b>8 968</b>	<b>3,3</b>	<b>17 176</b>	<b>1,7</b>	<b>1,9</b>
darunter										
Hotels										
Bundesrepublik Deutschland	1 847	5,2	3 509	9,3	1,9	5 769	3,1	10 520	0,1	1,8
anderer Wohnsitz	66	32,0	148	60,9	2,2	178	9,9	342	3,3	1,9
<b>Zusammen</b>	<b>1 913</b>	<b>4,3</b>	<b>3 657</b>	<b>7,7</b>	<b>1,9</b>	<b>5 947</b>	<b>2,7</b>	<b>10 862</b>	<b>0,2</b>	<b>1,8</b>
Gasthöfe										
Bundesrepublik Deutschland	412	4,4	742	25,9	1,8	968	0,5	1 842	14,3	1,9
anderer Wohnsitz	106	26,9	217	16,9	2,0	213	27,8	402	28,5	1,9
<b>Zusammen</b>	<b>518</b>	<b>10,1</b>	<b>959</b>	<b>24,1</b>	<b>1,9</b>	<b>1 181</b>	<b>6,9</b>	<b>2 244</b>	<b>17,2</b>	<b>1,9</b>

Noch: 7. Ankünfte, Übernachtungen und Aufenthaltsdauer der Gäste in Beherbergungsstätten nach Kreisen, ausgewählten Betriebsarten und zusammengefassten Gästegruppen (ohne Camping)

Kreisfreie Stadt Landkreis ----- Betriebsart ----- Ständiger Wohnsitz der Gäste	April 2007					Januar - April 2007				
	Ankünfte		Übernachtungen		durchschnittliche Aufenthaltsdauer	Ankünfte		Übernachtungen		durchschnittliche Aufenthaltsdauer
	insgesamt	Veränderung gegenüber dem Vorjahresmonat	insgesamt	Veränderung gegenüber dem Vorjahresmonat		insgesamt	Veränderung gegenüber dem Vorjahreszeitraum	insgesamt	Veränderung gegenüber dem Vorjahreszeitraum	
	Anzahl	%	Anzahl	%	Tage	Anzahl	%	Anzahl	%	Tage
<b>Schmalkalden-Meiningen</b>										
<b>Hotellerie</b>										
Bundesrepublik Deutschland	15 482	9,1	37 795	4,7	2,4	61 527	8,2 -	162 847	14,0 -	2,6
anderer Wohnsitz	423	18,0 -	1 113	20,4 -	2,6	1 706	4,5	5 610	0,3	3,3
<b>Zusammen</b>	<b>15 905</b>	<b>8,1</b>	<b>38 908</b>	<b>3,8</b>	<b>2,4</b>	<b>63 233</b>	<b>7,9 -</b>	<b>168 457</b>	<b>13,6 -</b>	<b>2,7</b>
darunter										
Hotels										
Bundesrepublik Deutschland	11 396	8,3	29 458	3,7	2,6	46 353	11,2 -	128 852	16,7 -	2,8
anderer Wohnsitz	314	36,0 -	946	30,4 -	3,0	1 396	5,2	4 872	10,3	3,5
<b>Zusammen</b>	<b>11 710</b>	<b>6,3</b>	<b>30 404</b>	<b>2,2</b>	<b>2,6</b>	<b>47 749</b>	<b>10,8 -</b>	<b>133 724</b>	<b>16,0 -</b>	<b>2,8</b>
Gasthöfe										
Bundesrepublik Deutschland	2 771	14,9	5 381	5,3	1,9	9 853	2,9	20 915	4,9 -	2,1
anderer Wohnsitz	42	133,3	89	178,1	2,1	156	12,4 -	421	24,1 -	2,7
<b>Zusammen</b>	<b>2 813</b>	<b>15,8</b>	<b>5 470</b>	<b>6,3</b>	<b>1,9</b>	<b>10 009</b>	<b>2,6</b>	<b>21 336</b>	<b>5,4 -</b>	<b>2,1</b>
<b>Sonstiges Beherbergungsgewerbe</b>										
Bundesrepublik Deutschland	3 496	4,0	10 070	6,6 -	2,9	14 664	12,9 -	50 738	18,9 -	3,5
anderer Wohnsitz	42	281,8	113	X	2,7	190	128,9	1 058	196,4	5,6
<b>Zusammen</b>	<b>3 538</b>	<b>4,9</b>	<b>10 183</b>	<b>5,8 -</b>	<b>2,9</b>	<b>14 854</b>	<b>12,2 -</b>	<b>51 796</b>	<b>17,7 -</b>	<b>3,5</b>
darunter										
Ferienzentren, Ferienhäuser und -wohnungen										
Bundesrepublik Deutschland	1 300	34,6	4 105	6,3 -	3,2	5 432	19,3 -	24 598	26,8 -	4,5
anderer Wohnsitz	12	140,0	28	75,0	2,3	64	30,6	306	23,9	4,8
<b>Zusammen</b>	<b>1 312</b>	<b>35,1</b>	<b>4 133</b>	<b>6,0 -</b>	<b>3,2</b>	<b>5 496</b>	<b>18,9 -</b>	<b>24 904</b>	<b>26,4 -</b>	<b>4,5</b>
<b>Gotha</b>										
<b>Hotellerie</b>										
Bundesrepublik Deutschland	18 052	8,6	47 369	4,4	2,6	60 869	1,3 -	158 606	0,4 -	2,6
anderer Wohnsitz	1 088	142,3	2 780	169,1	2,6	2 631	40,5	6 372	48,6	2,4
<b>Zusammen</b>	<b>19 140</b>	<b>12,2</b>	<b>50 149</b>	<b>8,1</b>	<b>2,6</b>	<b>63 500</b>	<b>0,0</b>	<b>164 978</b>	<b>0,8</b>	<b>2,6</b>
darunter										
Hotels										
Bundesrepublik Deutschland	15 340	9,2	40 981	3,7	2,7	52 393	2,1 -	137 924	1,8 -	2,6
anderer Wohnsitz	1 005	146,3	2 569	172,4	2,6	2 388	45,3	5 380	41,4	2,3
<b>Zusammen</b>	<b>16 345</b>	<b>13,1</b>	<b>43 550</b>	<b>7,7</b>	<b>2,7</b>	<b>54 781</b>	<b>0,6 -</b>	<b>143 304</b>	<b>0,7 -</b>	<b>2,6</b>
Gasthöfe										
Bundesrepublik Deutschland	1 234	3,1 -	2 978	0,1 -	2,4	3 753	6,3 -	9 196	2,9 -	2,5
anderer Wohnsitz	47	X	104	X	2,2	115	35,3	262	92,6	2,3
<b>Zusammen</b>	<b>1 281</b>	<b>0,2 -</b>	<b>3 082</b>	<b>2,6</b>	<b>2,4</b>	<b>3 868</b>	<b>5,5 -</b>	<b>9 458</b>	<b>1,5 -</b>	<b>2,4</b>
<b>Sömmerda</b>										
<b>Hotellerie</b>										
Bundesrepublik Deutschland	1 997	6,4	3 791	2,1	1,9	7 183	11,8	13 545	17,9	1,9
anderer Wohnsitz	43	79,2	145	29,6 -	3,4	140	16,7	529	16,7 -	3,8
<b>Zusammen</b>	<b>2 040</b>	<b>7,4</b>	<b>3 936</b>	<b>0,4</b>	<b>1,9</b>	<b>7 323</b>	<b>11,9</b>	<b>14 074</b>	<b>16,1</b>	<b>1,9</b>
darunter										
Hotels										
Bundesrepublik Deutschland	1 246	8,7	2 035	5,8 -	1,6	5 098	17,4	8 796	14,0	1,7
anderer Wohnsitz	33	200,0	77	220,8	2,3	116	132,0	263	205,8	2,3
<b>Zusammen</b>	<b>1 279</b>	<b>10,5</b>	<b>2 112</b>	<b>3,3 -</b>	<b>1,7</b>	<b>5 214</b>	<b>18,7</b>	<b>9 059</b>	<b>16,1</b>	<b>1,7</b>
Gasthöfe										
Bundesrepublik Deutschland	235	1,3	460	7,5	2,0	744	1,5	1 421	15,9	1,9
anderer Wohnsitz	6	20,0	21	22,2 -	3,5	8	33,3 -	59	11,3	7,4
<b>Zusammen</b>	<b>241</b>	<b>1,7</b>	<b>481</b>	<b>5,7</b>	<b>2,0</b>	<b>752</b>	<b>0,9</b>	<b>1 480</b>	<b>15,7</b>	<b>2,0</b>



Noch: 7. Ankünfte, Übernachtungen und Aufenthaltsdauer der Gäste in Beherbergungsstätten  
nach Kreisen, ausgewählten Betriebsarten und zusammengefassten Gästegruppen (ohne Camping)

Kreisfreie Stadt Landkreis ----- Betriebsart ----- Ständiger Wohnsitz der Gäste	April 2007					Januar - April 2007				
	Ankünfte		Übernachtungen		durchschnittliche Aufenthaltsdauer	Ankünfte		Übernachtungen		durchschnittliche Aufenthaltsdauer
	insgesamt	Veränderung gegenüber dem Vorjahresmonat	insgesamt	Veränderung gegenüber dem Vorjahresmonat		insgesamt	Veränderung gegenüber dem Vorjahreszeitraum	insgesamt	Veränderung gegenüber dem Vorjahreszeitraum	
	Anzahl	%	Anzahl	%	Tage	Anzahl	%	Anzahl	%	Tage
<b>Hildburghausen</b>										
<b>Hotellerie</b>										
Bundesrepublik Deutschland	7 903	43,2	18 021	21,8	2,3	29 345	7,8	71 749	10,9 -	2,4
anderer Wohnsitz	136	5,6 -	395	10,6	2,9	357	10,5 -	1 016	0,3 -	2,8
<b>Zusammen</b>	<b>8 039</b>	<b>42,0</b>	<b>18 416</b>	<b>21,6</b>	<b>2,3</b>	<b>29 702</b>	<b>7,6</b>	<b>72 765</b>	<b>10,8 -</b>	<b>2,4</b>
darunter										
Hotels										
Bundesrepublik Deutschland	6 268	58,5	14 337	27,8	2,3	23 293	12,6	56 214	11,7 -	2,4
anderer Wohnsitz	99	47,8	165	16,2	1,7	263	7,8	481	19,6 -	1,8
<b>Zusammen</b>	<b>6 367</b>	<b>58,3</b>	<b>14 502</b>	<b>27,7</b>	<b>2,3</b>	<b>23 556</b>	<b>12,6</b>	<b>56 695</b>	<b>11,7 -</b>	<b>2,4</b>
Gasthöfe										
Bundesrepublik Deutschland	1 142	7,4	2 406	1,6	2,1	3 892	4,3	9 227	4,6	2,4
anderer Wohnsitz	37	85,0	230	X	6,2	78	8,2 -	508	149,0	6,5
<b>Zusammen</b>	<b>1 179</b>	<b>8,9</b>	<b>2 636</b>	<b>9,5</b>	<b>2,2</b>	<b>3 970</b>	<b>4,0</b>	<b>9 735</b>	<b>7,9</b>	<b>2,5</b>
<b>Sonstiges Beherbergungsgewerbe</b>										
Bundesrepublik Deutschland	831	9,2 -	2 545	11,6 -	3,1	3 447	21,6 -	10 889	13,0 -	3,2
anderer Wohnsitz	10	37,5 -	162	50,6 -	16,2	28	3,7	393	28,2 -	14,0
<b>Zusammen</b>	<b>841</b>	<b>9,7 -</b>	<b>2 707</b>	<b>15,6 -</b>	<b>3,2</b>	<b>3 475</b>	<b>21,5 -</b>	<b>11 282</b>	<b>13,6 -</b>	<b>3,2</b>
darunter										
Ferienzentren, Ferienhäuser und -wohnungen										
Bundesrepublik Deutschland	306	27,5	1 483	50,7	4,8	1 037	49,2	4 079	39,9	3,9
anderer Wohnsitz	2	84,6 -	26	92,0 -	13,0	12	50,0 -	170	68,7 -	14,2
<b>Zusammen</b>	<b>308</b>	<b>21,7</b>	<b>1 509</b>	<b>15,3</b>	<b>4,9</b>	<b>1 049</b>	<b>45,9</b>	<b>4 249</b>	<b>22,8</b>	<b>4,1</b>
<b>Vorsorge- u. Rehabilitationskliniken</b>										
Bundesrepublik Deutschland	1 074	3,4 -	21 736	20,3	20,2	4 287	2,3 -	81 371	18,6	19,0
anderer Wohnsitz	-	-	-	-	-	-	-	-	-	-
<b>Zusammen</b>	<b>1 074</b>	<b>3,4 -</b>	<b>21 736</b>	<b>20,3</b>	<b>20,2</b>	<b>4 287</b>	<b>2,3 -</b>	<b>81 371</b>	<b>18,6</b>	<b>19,0</b>
<b>Ilm-Kreis</b>										
<b>Hotellerie</b>										
Bundesrepublik Deutschland	8 704	18,0	20 789	25,1	2,4	30 938	5,2 -	77 350	6,3 -	2,5
anderer Wohnsitz	423	24,8	1 665	128,1	3,9	1 535	20,7	5 166	77,8	3,4
<b>Zusammen</b>	<b>9 127</b>	<b>18,3</b>	<b>22 454</b>	<b>29,4</b>	<b>2,5</b>	<b>32 473</b>	<b>4,3 -</b>	<b>82 516</b>	<b>3,4 -</b>	<b>2,5</b>
darunter										
Hotels										
Bundesrepublik Deutschland	5 755	17,0	13 798	25,3	2,4	21 004	8,6 -	52 724	8,1 -	2,5
anderer Wohnsitz	319	20,8	1 157	132,8	3,6	1 171	22,5	3 571	72,0	3,0
<b>Zusammen</b>	<b>6 074</b>	<b>17,2</b>	<b>14 955</b>	<b>30,0</b>	<b>2,5</b>	<b>22 175</b>	<b>7,4 -</b>	<b>56 295</b>	<b>5,3 -</b>	<b>2,5</b>
Gasthöfe										
Bundesrepublik Deutschland	1 987	22,1	4 655	27,3	2,3	7 010	0,2	17 689	4,5 -	2,5
anderer Wohnsitz	45	19,6 -	200	17,6	4,4	150	30,2 -	629	21,9	4,2
<b>Zusammen</b>	<b>2 032</b>	<b>20,7</b>	<b>4 855</b>	<b>26,9</b>	<b>2,4</b>	<b>7 160</b>	<b>0,7 -</b>	<b>18 318</b>	<b>3,8 -</b>	<b>2,6</b>
<b>Sonstiges Beherbergungsgewerbe</b>										
Bundesrepublik Deutschland	1 439	0,6	4 263	9,4	3,0	5 433	1,0 -	15 693	9,7	2,9
anderer Wohnsitz	52	136,4	202	132,2	3,9	89	11,3	340	72,6	3,8
<b>Zusammen</b>	<b>1 491</b>	<b>2,7</b>	<b>4 465</b>	<b>12,1</b>	<b>3,0</b>	<b>5 522</b>	<b>0,9 -</b>	<b>16 033</b>	<b>10,5</b>	<b>2,9</b>
darunter										
Ferienzentren, Ferienhäuser und -wohnungen										
Bundesrepublik Deutschland	349	9,4 -	1 236	25,7	3,5	1 648	24,9 -	5 294	8,0 -	3,2
anderer Wohnsitz	3	X	15	X	5,0	11	X	23	X	2,1
<b>Zusammen</b>	<b>352</b>	<b>8,6 -</b>	<b>1 251</b>	<b>27,3</b>	<b>3,6</b>	<b>1 659</b>	<b>24,5 -</b>	<b>5 317</b>	<b>7,7 -</b>	<b>3,2</b>

Noch: 7. Ankünfte, Übernachtungen und Aufenthaltsdauer der Gäste in Beherbergungsstätten  
nach Kreisen, ausgewählten Betriebsarten und zusammengefassten Gästegruppen (ohne Camping)

Kreisfreie Stadt Landkreis ----- Betriebsart ----- Ständiger Wohnsitz der Gäste	April 2007					Januar - April 2007				
	Ankünfte		Übernachtungen		durch- schnitt- liche Aufent- halts- dauer	Ankünfte		Übernachtungen		durch- schnitt- liche Aufent- halts- dauer
	insgesamt	Veränderung gegenüber dem Vorjahres- monat	insgesamt	Veränderung gegenüber dem Vorjahres- monat		insgesamt	Veränderung gegenüber dem Vorjahres- zeitraum	insgesamt	Veränderung gegenüber dem Vorjahres- zeitraum	
	Anzahl	%	Anzahl	%	Tage	Anzahl	%	Anzahl	%	Tage
<b>Weimarer Land</b>										
<b>Hotellerie</b>										
Bundesrepublik Deutschland	7 830	8,7	18 379	10,3 -	2,3	27 463	7,8	63 837	5,1 -	2,3
anderer Wohnsitz	729	40,2	1 121	14,7 -	1,5	1 964	45,9	3 776	25,9	1,9
<b>Zusammen</b>	<b>8 559</b>	<b>10,8</b>	<b>19 500</b>	<b>10,6 -</b>	<b>2,3</b>	<b>29 427</b>	<b>9,7</b>	<b>67 613</b>	<b>3,8 -</b>	<b>2,3</b>
darunter										
Hotels										
Bundesrepublik Deutschland	5 669	9,3	13 855	12,3 -	2,4	21 009	9,8	50 021	4,5 -	2,4
anderer Wohnsitz	464	104,4	706	21,9	1,5	1 278	81,8	2 243	60,2	1,8
<b>Zusammen</b>	<b>6 133</b>	<b>13,3</b>	<b>14 561</b>	<b>11,1 -</b>	<b>2,4</b>	<b>22 287</b>	<b>12,3</b>	<b>52 264</b>	<b>2,9 -</b>	<b>2,3</b>
Gasthöfe										
Bundesrepublik Deutschland	434	16,4	897	8,2	2,1	1 275	10,6	2 671	3,4	2,1
anderer Wohnsitz	11	83,3	27	68,8	2,5	19	137,5	39	62,5	2,1
<b>Zusammen</b>	<b>445</b>	<b>17,4</b>	<b>924</b>	<b>9,3</b>	<b>2,1</b>	<b>1 294</b>	<b>11,5</b>	<b>2 710</b>	<b>4,0</b>	<b>2,1</b>
<b>Sonstiges Beherbergungsgewerbe</b>										
Bundesrepublik Deutschland	2 184	16,9	5 210	7,2	2,4	5 988	13,6	14 723	6,8	2,5
anderer Wohnsitz	11	83,3	28	250,0	2,5	11	57,1	28	180,0	2,5
<b>Zusammen</b>	<b>2 195</b>	<b>17,1</b>	<b>5 238</b>	<b>7,6</b>	<b>2,4</b>	<b>5 999</b>	<b>13,7</b>	<b>14 751</b>	<b>7,0</b>	<b>2,5</b>
darunter										
Ferienzentren, Ferienhäuser und -wohnungen										
Bundesrepublik Deutschland	624	4,3	1 770	1,8	2,8	1 366	14,1	3 505	0,4 -	2,6
anderer Wohnsitz	1	83,3 -	8	0,0	8,0	1	85,7 -	8	20,0 -	8,0
<b>Zusammen</b>	<b>625</b>	<b>3,5</b>	<b>1 778</b>	<b>1,8</b>	<b>2,8</b>	<b>1 367</b>	<b>13,5</b>	<b>3 513</b>	<b>0,5 -</b>	<b>2,6</b>
<b>Vorsorge- u. Rehabilitationskliniken</b>										
Bundesrepublik Deutschland	905	19,7	15 553	9,0	17,2	3 367	18,1	58 343	11,3	17,3
anderer Wohnsitz	1	X	9	X	9,0	1	X	9	X	9,0
<b>Zusammen</b>	<b>906</b>	<b>19,8</b>	<b>15 562</b>	<b>9,0</b>	<b>17,2</b>	<b>3 368</b>	<b>18,2</b>	<b>58 352</b>	<b>11,4</b>	<b>17,3</b>
<b>Sonneberg</b>										
<b>Hotellerie</b>										
Bundesrepublik Deutschland	2 832	5,6	6 051	11,5	2,1	9 351	18,5 -	20 444	21,0 -	2,2
anderer Wohnsitz	76	7,3 -	208	35,1	2,7	274	13,7	758	57,6	2,8
<b>Zusammen</b>	<b>2 908</b>	<b>5,2</b>	<b>6 259</b>	<b>12,1</b>	<b>2,2</b>	<b>9 625</b>	<b>17,9 -</b>	<b>21 202</b>	<b>19,6 -</b>	<b>2,2</b>
darunter										
Hotels										
Bundesrepublik Deutschland	1 609	8,2	3 132	22,6	1,9	5 347	13,5 -	10 587	15,2 -	2,0
anderer Wohnsitz	67	6,3	187	57,1	2,8	231	33,5	512	74,1	2,2
<b>Zusammen</b>	<b>1 676</b>	<b>8,1</b>	<b>3 319</b>	<b>24,1</b>	<b>2,0</b>	<b>5 578</b>	<b>12,2 -</b>	<b>11 099</b>	<b>13,1 -</b>	<b>2,0</b>
Gasthöfe										
Bundesrepublik Deutschland	817	2,6 -	1 691	8,5 -	2,1	2 884	24,9 -	6 528	30,0 -	2,3
anderer Wohnsitz	8	38,5 -	20	20,0 -	2,5	36	30,8 -	236	49,4	6,6
<b>Zusammen</b>	<b>825</b>	<b>3,2 -</b>	<b>1 711</b>	<b>8,6 -</b>	<b>2,1</b>	<b>2 920</b>	<b>24,9 -</b>	<b>6 764</b>	<b>28,6 -</b>	<b>2,3</b>
<b>Saalfeld-Rudolstadt</b>										
<b>Hotellerie</b>										
Bundesrepublik Deutschland	7 977	7,2 -	17 962	9,3 -	2,3	23 132	9,8 -	51 488	11,7 -	2,2
anderer Wohnsitz	151	18,4 -	348	28,1 -	2,3	521	22,4 -	1 231	16,4 -	2,4
<b>Zusammen</b>	<b>8 128</b>	<b>7,4 -</b>	<b>18 310</b>	<b>9,7 -</b>	<b>2,3</b>	<b>23 653</b>	<b>10,1 -</b>	<b>52 719</b>	<b>11,8 -</b>	<b>2,2</b>
darunter										
Hotels										
Bundesrepublik Deutschland	5 311	8,7 -	11 351	11,3 -	2,1	15 706	12,2 -	33 168	13,9 -	2,1
anderer Wohnsitz	115	45,6	246	22,4 -	2,1	348	2,2 -	808	14,5 -	2,3
<b>Zusammen</b>	<b>5 426</b>	<b>8,0 -</b>	<b>11 597</b>	<b>11,5 -</b>	<b>2,1</b>	<b>16 054</b>	<b>12,0 -</b>	<b>33 976</b>	<b>13,9 -</b>	<b>2,1</b>
Gasthöfe										
Bundesrepublik Deutschland	2 040	6,8 -	4 609	11,5 -	2,3	5 656	9,6 -	12 943	11,0 -	2,3
anderer Wohnsitz	34	66,3 -	88	41,7 -	2,6	166	46,5 -	392	23,3 -	2,4
<b>Zusammen</b>	<b>2 074</b>	<b>9,4 -</b>	<b>4 697</b>	<b>12,3 -</b>	<b>2,3</b>	<b>5 822</b>	<b>11,3 -</b>	<b>13 335</b>	<b>11,5 -</b>	<b>2,3</b>

Noch: 7. Ankünfte, Übernachtungen und Aufenthaltsdauer der Gäste in Beherbergungsstätten  
nach Kreisen, ausgewählten Betriebsarten und zusammengefassten Gästegruppen (ohne Camping)

Kreisfreie Stadt Landkreis ----- Betriebsart ----- Ständiger Wohnsitz der Gäste	April 2007					Januar - April 2007				
	Ankünfte		Übernachtungen		durchschnittliche Aufenthaltsdauer	Ankünfte		Übernachtungen		durchschnittliche Aufenthaltsdauer
	insgesamt	Veränderung gegenüber dem Vorjahresmonat	insgesamt	Veränderung gegenüber dem Vorjahresmonat		insgesamt	Veränderung gegenüber dem Vorjahreszeitraum	insgesamt	Veränderung gegenüber dem Vorjahreszeitraum	
	Anzahl	%	Anzahl	%	Tage	Anzahl	%	Anzahl	%	Tage
Noch: Saalfeld-Rudolstadt										
<b>Sonstiges Beherbergungsgewerbe</b>										
Bundesrepublik Deutschland	4 370	7,9	11 469	0,7 -	2,6	12 127	10,7 -	30 044	12,5 -	2,5
anderer Wohnsitz	12	X	16	X	1,3	35	50,0 -	225	5,5 -	6,4
<b>Zusammen</b>	<b>4 382</b>	<b>8,2</b>	<b>11 485</b>	<b>0,6 -</b>	<b>2,6</b>	<b>12 162</b>	<b>10,9 -</b>	<b>30 269</b>	<b>12,5 -</b>	<b>2,5</b>
darunter										
Ferienzentren, Ferienhäuser und -wohnungen										
Bundesrepublik Deutschland	564	18,2	1 708	2,2	3,0	1 372	20,0	4 824	19,5	3,5
anderer Wohnsitz	12	X	16	X	1,3	12	X	16	X	1,3
<b>Zusammen</b>	<b>576</b>	<b>20,8</b>	<b>1 724</b>	<b>3,2</b>	<b>3,0</b>	<b>1 384</b>	<b>21,0</b>	<b>4 840</b>	<b>19,9</b>	<b>3,5</b>
<b>Vorsorge- u. Rehabilitationskliniken</b>										
Bundesrepublik Deutschland	248	6,8 -	6 754	1,9 -	27,2	988	8,1 -	25 511	3,3 -	25,8
anderer Wohnsitz	-	-	-	-	-	-	-	-	-	-
<b>Zusammen</b>	<b>248</b>	<b>6,8 -</b>	<b>6 754</b>	<b>1,9 -</b>	<b>27,2</b>	<b>988</b>	<b>8,1 -</b>	<b>25 511</b>	<b>3,3 -</b>	<b>25,8</b>
Saale-Holzland-Kreis										
<b>Hotellerie</b>										
Bundesrepublik Deutschland	6 329	11,8	11 902	5,4	1,9	21 383	3,1	41 124	3,7	1,9
anderer Wohnsitz	396	8,1 -	518	66,3 -	1,3	1 650	8,0 -	2 631	23,1 -	1,6
<b>Zusammen</b>	<b>6 725</b>	<b>10,4</b>	<b>12 420</b>	<b>3,2 -</b>	<b>1,8</b>	<b>23 033</b>	<b>2,2</b>	<b>43 755</b>	<b>1,6</b>	<b>1,9</b>
darunter										
Hotels										
Bundesrepublik Deutschland	4 642	12,8	9 100	5,6	2,0	16 120	0,7	32 309	1,4	2,0
anderer Wohnsitz	317	21,7 -	405	72,8 -	1,3	1 356	16,1 -	2 119	33,6 -	1,6
<b>Zusammen</b>	<b>4 959</b>	<b>9,7</b>	<b>9 505</b>	<b>6,0 -</b>	<b>1,9</b>	<b>17 476</b>	<b>0,8 -</b>	<b>34 428</b>	<b>1,8 -</b>	<b>2,0</b>
Gasthöfe										
Bundesrepublik Deutschland	1 524	6,0	2 508	4,4	1,6	4 742	9,9	7 694	12,8	1,6
anderer Wohnsitz	63	X	68	277,8	1,1	248	58,0	399	108,9	1,6
<b>Zusammen</b>	<b>1 587</b>	<b>9,3</b>	<b>2 576</b>	<b>6,4</b>	<b>1,6</b>	<b>4 990</b>	<b>11,6</b>	<b>8 093</b>	<b>15,4</b>	<b>1,6</b>
<b>Sonstiges Beherbergungsgewerbe</b>										
Bundesrepublik Deutschland	569	23,4	1 440	20,9	2,5	1 297	22,2	3 033	12,7	2,3
anderer Wohnsitz	2	0,0	10	X	5,0	20	0,0	68	44,7	3,4
<b>Zusammen</b>	<b>571</b>	<b>23,3</b>	<b>1 450</b>	<b>21,5</b>	<b>2,5</b>	<b>1 317</b>	<b>21,8</b>	<b>3 101</b>	<b>13,2</b>	<b>2,4</b>
<b>Vorsorge- u. Rehabilitationskliniken</b>										
Bundesrepublik Deutschland	543	1,8 -	14 938	7,5 -	27,5	2 109	5,0 -	59 661	4,8 -	28,3
anderer Wohnsitz	-	-	-	-	-	-	-	-	-	-
<b>Zusammen</b>	<b>543</b>	<b>1,8 -</b>	<b>14 938</b>	<b>7,5 -</b>	<b>27,5</b>	<b>2 109</b>	<b>5,0 -</b>	<b>59 661</b>	<b>4,8 -</b>	<b>28,3</b>
Saale-Orla-Kreis										
<b>Hotellerie</b>										
Bundesrepublik Deutschland	5 799	0,3	14 683	2,3	2,5	18 274	4,7 -	45 807	6,6 -	2,5
anderer Wohnsitz	491	115,4	779	139,7	1,6	1 938	89,3	2 596	86,4	1,3
<b>Zusammen</b>	<b>6 290</b>	<b>4,6</b>	<b>15 462</b>	<b>5,3</b>	<b>2,5</b>	<b>20 212</b>	<b>0,0</b>	<b>48 403</b>	<b>4,0 -</b>	<b>2,4</b>
darunter										
Hotels										
Bundesrepublik Deutschland	4 125	3,2	11 431	3,7	2,8	13 576	1,8	37 347	4,1 -	2,8
anderer Wohnsitz	189	173,9	413	244,2	2,2	575	55,8	1 012	102,0	1,8
<b>Zusammen</b>	<b>4 314</b>	<b>6,0</b>	<b>11 844</b>	<b>6,3</b>	<b>2,7</b>	<b>14 151</b>	<b>3,3</b>	<b>38 359</b>	<b>2,8 -</b>	<b>2,7</b>
Gasthöfe										
Bundesrepublik Deutschland	1 323	3,5	2 616	5,2	2,0	3 727	2,1	6 679	3,8 -	1,8
anderer Wohnsitz	154	102,6	208	139,1	1,4	476	3,8 -	647	5,3 -	1,4
<b>Zusammen</b>	<b>1 477</b>	<b>9,1</b>	<b>2 824</b>	<b>9,8</b>	<b>1,9</b>	<b>4 203</b>	<b>1,4</b>	<b>7 326</b>	<b>3,9 -</b>	<b>1,7</b>

Noch: 7. Ankünfte, Übernachtungen und Aufenthaltsdauer der Gäste in Beherbergungsstätten  
nach Kreisen, ausgewählten Betriebsarten und zusammengefassten Gästegruppen (ohne Camping)

Kreisfreie Stadt Landkreis ----- Betriebsart ----- Ständiger Wohnsitz der Gäste	April 2007					Januar - April 2007				
	Ankünfte		Übernachtungen		durch- schnitt- liche Aufent- halts- dauer	Ankünfte		Übernachtungen		durch- schnitt- liche Aufent- halts- dauer
	insgesamt	Veränderung gegenüber dem Vorjahres- monat	insgesamt	Veränderung gegenüber dem Vorjahres- monat		insgesamt	Veränderung gegenüber dem Vorjahres- zeitraum	insgesamt	Veränderung gegenüber dem Vorjahres- zeitraum	
	Anzahl	%	Anzahl	%	Tage	Anzahl	%	Anzahl	%	Tage
<b>Greiz</b>										
<b>Hotellerie</b>										
Bundesrepublik Deutschland	3 537	2,6	6 393	6,9	1,8	13 239	9,5	23 228	16,0	1,8
anderer Wohnsitz	194	25,2	303	8,2	1,6	637	39,7	1 656	85,0	2,6
<b>Zusammen</b>	<b>3 731</b>	<b>3,6</b>	<b>6 696</b>	<b>6,1</b>	<b>1,8</b>	<b>13 876</b>	<b>10,6</b>	<b>24 884</b>	<b>19,0</b>	<b>1,8</b>
darunter										
Hotels										
Bundesrepublik Deutschland	2 120	1,2 -	3 345	7,7 -	1,6	8 153	7,6	12 856	8,1	1,6
anderer Wohnsitz	140	55,6	214	59,7	1,5	392	42,0	683	75,6	1,7
<b>Zusammen</b>	<b>2 260</b>	<b>1,1</b>	<b>3 559</b>	<b>5,3</b>	<b>1,6</b>	<b>8 545</b>	<b>8,8</b>	<b>13 539</b>	<b>10,2</b>	<b>1,6</b>
Gasthöfe										
Bundesrepublik Deutschland	659	6,3 -	1 317	15,3	2,0	2 396	2,2	4 002	7,8	1,7
anderer Wohnsitz	30	30,2 -	41	62,7 -	1,4	168	64,7	810	141,8	4,8
<b>Zusammen</b>	<b>689</b>	<b>7,6</b>	<b>1 358</b>	<b>8,5</b>	<b>2,0</b>	<b>2 564</b>	<b>4,8</b>	<b>4 812</b>	<b>18,9</b>	<b>1,9</b>
<b>Sonstiges Beherbergungsgewerbe</b>										
Bundesrepublik Deutschland	982	8,4 -	3 343	0,1	3,4	2 937	2,4 -	9 316	4,4	3,2
anderer Wohnsitz	-	-	-	-	-	17	19,0 -	59	39,2 -	3,5
<b>Zusammen</b>	<b>982</b>	<b>8,5</b>	<b>3 343</b>	<b>0,1</b>	<b>3,4</b>	<b>2 954</b>	<b>2,5</b>	<b>9 375</b>	<b>3,9</b>	<b>3,2</b>
darunter										
Ferienzentren, Ferienhäuser und -wohnungen										
Bundesrepublik Deutschland	214	9,3 -	594	21,0 -	2,8	341	18,6 -	1 064	26,5 -	3,1
anderer Wohnsitz	-	-	-	-	-	6	62,5 -	34	58,5 -	5,7
<b>Zusammen</b>	<b>214</b>	<b>9,7</b>	<b>594</b>	<b>21,2</b>	<b>2,8</b>	<b>347</b>	<b>20,2</b>	<b>1 098</b>	<b>28,2</b>	<b>3,2</b>
<b>Altenburger Land</b>										
<b>Hotellerie</b>										
Bundesrepublik Deutschland	3 094	7,4 -	5 907	8,4 -	1,9	10 680	3,5 -	20 163	5,7 -	1,9
anderer Wohnsitz	153	9,5 -	497	15,2 -	3,2	605	17,9	1 536	16,4	2,5
<b>Zusammen</b>	<b>3 247</b>	<b>7,5</b>	<b>6 404</b>	<b>9,0</b>	<b>2,0</b>	<b>11 285</b>	<b>2,5</b>	<b>21 699</b>	<b>4,4</b>	<b>1,9</b>
darunter										
Hotels										
Bundesrepublik Deutschland	2 251	11,5 -	4 328	14,5 -	1,9	8 137	7,5 -	15 819	9,3 -	1,9
anderer Wohnsitz	140	11,9 -	436	23,6 -	3,1	559	20,0	1 276	3,3	2,3
<b>Zusammen</b>	<b>2 391</b>	<b>11,5</b>	<b>4 764</b>	<b>15,4</b>	<b>2,0</b>	<b>8 696</b>	<b>6,1</b>	<b>17 095</b>	<b>8,4</b>	<b>2,0</b>
Gasthöfe										
Bundesrepublik Deutschland	493	4,9	807	2,8	1,6	1 533	11,7	2 425	9,0	1,6
anderer Wohnsitz	2	X	6	X	3,0	17	183,3	48	X	2,8
<b>Zusammen</b>	<b>495</b>	<b>5,3</b>	<b>813</b>	<b>3,6</b>	<b>1,6</b>	<b>1 550</b>	<b>12,4</b>	<b>2 473</b>	<b>10,8</b>	<b>1,6</b>

**8. Ankünfte, Übernachtungen und Aufenthaltsdauer der Gäste in Beherbergungsstätten nach ausgewählten Gemeinden und zusammengefassten Gästegruppen (ohne Camping)**

Landkreis Gemeinde ----- Ständiger Wohnsitz der Gäste	April 2007					Januar - April 2007				
	Ankünfte		Übernachtungen		durchschnittliche Aufenthaltsdauer	Ankünfte		Übernachtungen		durchschnittliche Aufenthaltsdauer
	insgesamt	Veränderung gegenüber dem Vorjahresmonat	insgesamt	Veränderung gegenüber dem Vorjahresmonat		insgesamt	Veränderung gegenüber dem Vorjahreszeitraum	insgesamt	Veränderung gegenüber dem Vorjahreszeitraum	
	Anzahl	%	Anzahl	%	Tage	Anzahl	%	Anzahl	%	Tage
<b>Eichsfeld</b>										
Dingelstädt, Stadt										
Bundesrepublik Deutschland	164	33,3	246	32,3	1,5	425	8,7	686	12,3	1,6
anderer Wohnsitz	12	50,0	12	58,6	-	23	25,8	39	29,1	-
<b>Zusammen</b>	<b>176</b>	<b>34,4</b>	<b>258</b>	<b>20,0</b>	<b>1,5</b>	<b>448</b>	<b>6,2</b>	<b>725</b>	<b>8,9</b>	<b>1,6</b>
Heilbad Heiligenstadt, Stadt										
Bundesrepublik Deutschland	1 189	6,7	8 074	4,4	6,8	4 466	4,0	30 382	1,0	6,8
anderer Wohnsitz	40	11,1	45	19,6	-	173	55,9	251	55,9	-
<b>Zusammen</b>	<b>1 229</b>	<b>6,3</b>	<b>8 119</b>	<b>4,5</b>	<b>6,6</b>	<b>4 639</b>	<b>5,3</b>	<b>30 633</b>	<b>1,2</b>	<b>6,6</b>
Küllstedt										
Bundesrepublik Deutschland	63	37,0	106	49,3	1,7	200	46,0	332	50,9	1,7
anderer Wohnsitz	-	-	-	-	-	-	-	-	-	-
<b>Zusammen</b>	<b>63</b>	<b>37,0</b>	<b>106</b>	<b>49,3</b>	<b>1,7</b>	<b>200</b>	<b>46,0</b>	<b>332</b>	<b>50,9</b>	<b>1,7</b>
Schimberg										
Bundesrepublik Deutschland	228	14,6	567	22,8	2,5	704	52,4	1 868	24,9	2,7
anderer Wohnsitz	-	-	-	-	-	2	0,0	2	0,0	-
<b>Zusammen</b>	<b>228</b>	<b>13,4</b>	<b>567</b>	<b>23,0</b>	<b>2,5</b>	<b>706</b>	<b>52,2</b>	<b>1 870</b>	<b>24,8</b>	<b>2,6</b>
Leinefelde-Worbis, Stadt										
Bundesrepublik Deutschland	1 240	3,9	3 213	1,5	2,6	4 723	13,7	10 720	5,9	2,3
anderer Wohnsitz	55	150,0	211	X	3,8	202	254,4	793	X	3,9
<b>Zusammen</b>	<b>1 295</b>	<b>1,3</b>	<b>3 424</b>	<b>6,5</b>	<b>2,6</b>	<b>4 925</b>	<b>17,0</b>	<b>11 513</b>	<b>12,1</b>	<b>2,3</b>
<b>Nordhausen</b>										
Bleicherode, Stadt										
Bundesrepublik Deutschland	238	9,8	831	12,4	3,5	923	39,4	2 984	43,8	3,2
anderer Wohnsitz	10	47,4	22	48,8	-	76	162,1	242	90,6	-
<b>Zusammen</b>	<b>248</b>	<b>12,4</b>	<b>853</b>	<b>14,0</b>	<b>3,4</b>	<b>999</b>	<b>44,6</b>	<b>3 226</b>	<b>46,5</b>	<b>3,2</b>
Ellrich, Stadt										
Bundesrepublik Deutschland	597	22,0	1 524	10,8	2,6	2 213	3,1	5 585	14,6	2,5
anderer Wohnsitz	-	-	-	-	-	3	25,0	21	75,0	-
<b>Zusammen</b>	<b>597</b>	<b>22,0</b>	<b>1 524</b>	<b>10,8</b>	<b>2,6</b>	<b>2 216</b>	<b>3,0</b>	<b>5 606</b>	<b>14,7</b>	<b>2,5</b>
Iffeld										
Bundesrepublik Deutschland	904	63,2	2 325	40,0	2,6	3 017	60,8	7 124	32,0	2,4
anderer Wohnsitz	-	-	-	-	-	9	47,1	31	57,5	-
<b>Zusammen</b>	<b>904</b>	<b>62,0</b>	<b>2 325</b>	<b>39,5</b>	<b>2,6</b>	<b>3 026</b>	<b>59,9</b>	<b>7 155</b>	<b>30,8</b>	<b>2,4</b>
Neustadt/Harz										
Bundesrepublik Deutschland	501	18,4	2 260	1,8	4,5	1 693	8,5	7 853	18,4	4,6
anderer Wohnsitz	14	180,0	33	13,8	2,4	28	211,1	52	26,8	1,9
<b>Zusammen</b>	<b>515</b>	<b>20,3</b>	<b>2 293</b>	<b>2,0</b>	<b>4,5</b>	<b>1 721</b>	<b>9,7</b>	<b>7 905</b>	<b>18,5</b>	<b>4,6</b>
Nordhausen, Stadt										
Bundesrepublik Deutschland	1 841	11,4	4 157	5,3	2,3	6 484	9,8	14 147	14,6	2,2
anderer Wohnsitz	65	24,4	188	6,0	2,9	390	0,3	947	27,1	2,4
<b>Zusammen</b>	<b>1 906</b>	<b>9,6</b>	<b>4 345</b>	<b>4,7</b>	<b>2,3</b>	<b>6 874</b>	<b>9,2</b>	<b>15 094</b>	<b>15,3</b>	<b>2,2</b>
<b>Wartburgkreis</b>										
Bad Liebenstein, Stadt										
Bundesrepublik Deutschland	2 193	56,9	28 171	15,7	12,8	7 019	39,3	102 774	13,4	14,6
anderer Wohnsitz	39	85,7	67	17,3	1,7	73	30,4	115	9,4	1,6
<b>Zusammen</b>	<b>2 232</b>	<b>57,3</b>	<b>28 238</b>	<b>15,6</b>	<b>12,7</b>	<b>7 092</b>	<b>39,2</b>	<b>102 889</b>	<b>13,4</b>	<b>14,5</b>
Bad Salzungen, Stadt										
Bundesrepublik Deutschland	1 321	11,8	9 931	11,7	7,5	4 393	18,8	35 023	10,9	8,0
anderer Wohnsitz	25	60,3	46	48,3	1,8	179	9,8	305	11,7	1,7
<b>Zusammen</b>	<b>1 346</b>	<b>13,7</b>	<b>9 977</b>	<b>11,9</b>	<b>7,4</b>	<b>4 572</b>	<b>18,0</b>	<b>35 328</b>	<b>10,8</b>	<b>7,7</b>
Creuzburg, Stadt										
Bundesrepublik Deutschland	171	48,7	292	49,0	1,7	465	7,4	811	9,4	1,7
anderer Wohnsitz	4	55,6	4	66,7	-	21	67,2	26	84,1	-
<b>Zusammen</b>	<b>175</b>	<b>41,1</b>	<b>296</b>	<b>42,3</b>	<b>1,7</b>	<b>486</b>	<b>2,2</b>	<b>837</b>	<b>21,0</b>	<b>1,7</b>
Dermbach										
Bundesrepublik Deutschland	178	0,0	369	22,2	2,1	508	12,4	1 120	12,9	2,2
anderer Wohnsitz	-	-	-	-	-	-	-	-	-	-
<b>Zusammen</b>	<b>178</b>	<b>4,8</b>	<b>369</b>	<b>18,6</b>	<b>2,1</b>	<b>508</b>	<b>13,8</b>	<b>1 120</b>	<b>11,9</b>	<b>2,2</b>

Noch: 8. Ankünfte, Übernachtungen und Aufenthaltsdauer der Gäste in Beherbergungsstätten nach ausgewählten Gemeinden und zusammengefassten Gästegruppen (ohne Camping)

Landkreis Gemeinde ----- Ständiger Wohnsitz der Gäste	April 2007					Januar - April 2007				
	Ankünfte		Übernachtungen		durchschnittliche Aufenthaltsdauer	Ankünfte		Übernachtungen		durchschnittliche Aufenthaltsdauer
	insgesamt	Veränderung gegenüber dem Vorjahresmonat	insgesamt	Veränderung gegenüber dem Vorjahresmonat		insgesamt	Veränderung gegenüber dem Vorjahreszeitraum	insgesamt	Veränderung gegenüber dem Vorjahreszeitraum	
	Anzahl	%	Anzahl	%	Tage	Anzahl	%	Anzahl	%	Tage
<b>Noch: Wartburgkreis</b>										
<b>Leimbach</b>										
Bundesrepublik Deutschland	82	24,2	141	27,0	1,7	269	14,0	448	30,6	1,7
anderer Wohnsitz	1	0,0	1	0,0	1,0	3	0,0	3	0,0	1,0
<b>Zusammen</b>	<b>83</b>	<b>23,9</b>	<b>142</b>	<b>26,8</b>	<b>1,7</b>	<b>272</b>	<b>13,8</b>	<b>451</b>	<b>30,3</b>	<b>1,7</b>
<b>Marksuhl</b>										
Bundesrepublik Deutschland	96	34,7	152	39,4	1,6	213	45,0	343	55,5	1,6
anderer Wohnsitz	2	100,0	2	0,0	1,0	3	66,7	3	83,3	1,0
<b>Zusammen</b>	<b>98</b>	<b>33,8</b>	<b>154</b>	<b>39,1</b>	<b>1,6</b>	<b>216</b>	<b>45,5</b>	<b>346</b>	<b>56,1</b>	<b>1,6</b>
<b>Ruhla, Stadt</b>										
Bundesrepublik Deutschland	717	0,6	1 639	6,5	2,3	2 171	7,3	4 617	6,5	2,1
anderer Wohnsitz	10	9,1	16	6,7	1,6	21	43,2	32	36,0	1,5
<b>Zusammen</b>	<b>727</b>	<b>0,4</b>	<b>1 655</b>	<b>6,5</b>	<b>2,3</b>	<b>2 192</b>	<b>7,9</b>	<b>4 649</b>	<b>6,8</b>	<b>2,1</b>
<b>Treffurt, Stadt</b>										
Bundesrepublik Deutschland	147	12,2	221	10,9	1,5	297	23,2	519	20,7	1,7
anderer Wohnsitz	7	75,0	7	75,0	1,0	9	55,0	11	50,0	1,2
<b>Zusammen</b>	<b>154</b>	<b>14,1</b>	<b>228</b>	<b>9,5</b>	<b>1,5</b>	<b>306</b>	<b>17,2</b>	<b>530</b>	<b>17,3</b>	<b>1,7</b>
<b>Weilar</b>										
Bundesrepublik Deutschland	123	32,3	296	56,6	2,4	263	6,5	574	0,0	2,2
anderer Wohnsitz	-	-	-	-	-	-	-	-	-	-
<b>Zusammen</b>	<b>123</b>	<b>32,3</b>	<b>296</b>	<b>56,6</b>	<b>2,4</b>	<b>263</b>	<b>6,5</b>	<b>574</b>	<b>0,0</b>	<b>2,2</b>
<b>Wutha-Farnroda</b>										
Bundesrepublik Deutschland	238	32,2	492	63,5	2,1	792	17,7	1 436	42,5	1,8
anderer Wohnsitz	7	30,0	9	18,2	1,3	48	28,4	145	29,5	3,0
<b>Zusammen</b>	<b>245</b>	<b>28,9</b>	<b>501</b>	<b>60,6</b>	<b>2,0</b>	<b>840</b>	<b>13,5</b>	<b>1 581</b>	<b>41,2</b>	<b>1,9</b>
<b>Behringen</b>										
Bundesrepublik Deutschland	702	81,9	1 707	101,8	2,4	1 844	73,6	3 950	93,7	2,1
anderer Wohnsitz	38	X	43	X	1,1	71	X	93	X	1,3
<b>Zusammen</b>	<b>740</b>	<b>91,7</b>	<b>1 750</b>	<b>106,9</b>	<b>2,4</b>	<b>1 915</b>	<b>78,8</b>	<b>4 043</b>	<b>96,1</b>	<b>2,1</b>
<b>Gerstungen</b>										
Bundesrepublik Deutschland	42	37,3	103	42,1	2,5	89	19,8	213	33,4	2,4
anderer Wohnsitz	-	-	-	-	-	4	0,0	4	50,0	1,0
<b>Zusammen</b>	<b>42</b>	<b>37,3</b>	<b>103</b>	<b>42,1</b>	<b>2,5</b>	<b>93</b>	<b>19,1</b>	<b>217</b>	<b>33,8</b>	<b>2,3</b>
<b>Unstrut-Hainich-Kreis</b>										
<b>Bad Langensalza, Stadt</b>										
Bundesrepublik Deutschland	722	20,8	6 863	5,0	9,5	2 388	19,7	25 265	0,6	10,6
anderer Wohnsitz	34	0,0	64	14,3	1,9	63	39,4	324	109,0	5,1
<b>Zusammen</b>	<b>756</b>	<b>20,1</b>	<b>6 927</b>	<b>4,9</b>	<b>9,2</b>	<b>2 451</b>	<b>20,4</b>	<b>25 589</b>	<b>0,1</b>	<b>10,4</b>
<b>Mühlhausen/Thüringen, Stadt</b>										
Bundesrepublik Deutschland	3 724	3,4	8 142	2,5	2,2	11 673	7,1	23 021	6,2	2,0
anderer Wohnsitz	82	164,5	150	200,0	1,8	388	43,2	708	54,9	1,8
<b>Zusammen</b>	<b>3 806</b>	<b>4,8</b>	<b>8 292</b>	<b>3,7</b>	<b>2,2</b>	<b>12 061</b>	<b>7,9</b>	<b>23 729</b>	<b>7,2</b>	<b>2,0</b>
<b>Weinbergen</b>										
Bundesrepublik Deutschland	263	18,1	377	23,4	1,4	949	16,2	1 313	8,2	1,4
anderer Wohnsitz	6	62,5	10	68,7	1,7	35	2,9	52	24,6	1,5
<b>Zusammen</b>	<b>269</b>	<b>20,2</b>	<b>387</b>	<b>26,1</b>	<b>1,4</b>	<b>984</b>	<b>15,6</b>	<b>1 365</b>	<b>6,4</b>	<b>1,4</b>
<b>Kyffhäuserkreis</b>										
<b>Artern/Unstrut, Stadt</b>										
Bundesrepublik Deutschland	278	74,8	441	58,6	1,6	759	34,1	1 384	61,1	1,8
anderer Wohnsitz	24	84,6	37	184,6	1,5	65	62,5	86	87,0	1,3
<b>Zusammen</b>	<b>302</b>	<b>75,6</b>	<b>478</b>	<b>64,3</b>	<b>1,6</b>	<b>824</b>	<b>36,0</b>	<b>1 470</b>	<b>62,4</b>	<b>1,8</b>
<b>Bad Frankenhausen/Kyffh., Stadt</b>										
Bundesrepublik Deutschland	1 913	3,8	10 863	1,6	5,7	5 980	4,6	38 893	2,8	6,5
anderer Wohnsitz	148	18,7	328	3,5	2,2	329	21,1	685	19,1	2,1
<b>Zusammen</b>	<b>2 061</b>	<b>5,1</b>	<b>11 191</b>	<b>1,7</b>	<b>5,4</b>	<b>6 309</b>	<b>5,7</b>	<b>39 578</b>	<b>3,1</b>	<b>6,3</b>
<b>Sondershausen, Stadt</b>										
Bundesrepublik Deutschland	916	26,8	2 359	22,6	2,6	2 790	3,9	5 734	5,9	2,1
anderer Wohnsitz	39	X	202	X	5,2	78	X	376	X	4,8
<b>Zusammen</b>	<b>955</b>	<b>23,7</b>	<b>2 561</b>	<b>16,0</b>	<b>2,7</b>	<b>2 868</b>	<b>1,3</b>	<b>6 110</b>	<b>0,2</b>	<b>2,1</b>

Noch: 8. Ankünfte, Übernachtungen und Aufenthaltsdauer der Gäste in Beherbergungsstätten  
nach ausgewählten Gemeinden und zusammengefassten Gästegruppen (ohne Camping)

Landkreis Gemeinde ----- Ständiger Wohnsitz der Gäste	April 2007					Januar - April 2007				
	Ankünfte		Übernachtungen		durch- schnitt- liche Aufent- halts- dauer	Ankünfte		Übernachtungen		durch- schnitt- liche Aufent- halts- dauer
	insgesamt	Veränderung gegenüber dem Vorjahres- monat	insgesamt	Veränderung gegenüber dem Vorjahres- monat		insgesamt	Veränderung gegenüber dem Vorjahres- zeitraum	insgesamt	Veränderung gegenüber dem Vorjahres- zeitraum	
	Anzahl	%	Anzahl	%	Tage	Anzahl	%	Anzahl	%	Tage
Noch: Kyffhäuserkreis										
Schernberg										
Bundesrepublik Deutschland	1 263	44,8	3 214	57,9	2,5	2 395	32,2	5 756	41,9	2,4
anderer Wohnsitz	-	-	-	-	-	-	-	-	-	-
<b>Zusammen</b>	<b>1 263</b>	<b>44,8</b>	<b>3 214</b>	<b>57,9</b>	<b>2,5</b>	<b>2 395</b>	<b>32,2</b>	<b>5 756</b>	<b>41,9</b>	<b>2,4</b>
<b>Schmalkalden-Meiningen</b>										
Breitungen/Werra										
Bundesrepublik Deutschland	527	54,5	1 057	108,5	2,0	1 353	28,1	2 505	61,2	1,9
anderer Wohnsitz	16	5,9 -	32	11,1 -	2,0	39	37,1 -	83	47,5 -	2,1
<b>Zusammen</b>	<b>543</b>	<b>51,7</b>	<b>1 089</b>	<b>100,6</b>	<b>2,0</b>	<b>1 392</b>	<b>24,5</b>	<b>2 588</b>	<b>51,2</b>	<b>1,9</b>
Brotterode, Kurort, Stadt										
Bundesrepublik Deutschland	996	14,4 -	2 493	10,8 -	2,5	4 164	14,3 -	11 588	8,1 -	2,8
anderer Wohnsitz	48	75,3 -	107	81,1 -	2,2	138	55,3 -	341	60,4 -	2,5
<b>Zusammen</b>	<b>1 044</b>	<b>23,1 -</b>	<b>2 600</b>	<b>22,7 -</b>	<b>2,5</b>	<b>4 302</b>	<b>16,7 -</b>	<b>11 929</b>	<b>11,4 -</b>	<b>2,8</b>
Floh-Seligenthal										
Bundesrepublik Deutschland	797	16,5	1 498	7,2 -	1,9	2 298	12,2 -	4 787	18,7 -	2,1
anderer Wohnsitz	2	50,0 -	7	22,2 -	3,5	6	57,1 -	23	17,9 -	3,8
<b>Zusammen</b>	<b>799</b>	<b>16,1</b>	<b>1 505</b>	<b>7,3 -</b>	<b>1,9</b>	<b>2 304</b>	<b>12,4 -</b>	<b>4 810</b>	<b>18,7 -</b>	<b>2,1</b>
Meiningen, Stadt										
Bundesrepublik Deutschland	2 410	8,9	3 960	5,1	1,6	8 510	7,3	13 351	0,9 -	1,6
anderer Wohnsitz	172	72,0	320	96,3	1,9	518	69,8	1 010	98,0	1,9
<b>Zusammen</b>	<b>2 582</b>	<b>11,6</b>	<b>4 280</b>	<b>8,9</b>	<b>1,7</b>	<b>9 028</b>	<b>9,6</b>	<b>14 361</b>	<b>2,7</b>	<b>1,6</b>
Oberhof, Stadt										
Bundesrepublik Deutschland	9 065	17,6	26 843	9,0	3,0	42 376	10,4 -	139 408	16,9 -	3,3
anderer Wohnsitz	112	13,2 -	373	3,3	3,3	767	2,1	3 902	12,3	5,1
<b>Zusammen</b>	<b>9 177</b>	<b>17,1</b>	<b>27 216</b>	<b>8,9</b>	<b>3,0</b>	<b>43 143</b>	<b>10,2 -</b>	<b>143 310</b>	<b>16,3 -</b>	<b>3,3</b>
Schmalkalden, Kurort, Stadt										
Bundesrepublik Deutschland	1 039	38,2 -	2 046	57,8 -	2,0	3 427	40,5 -	7 059	56,7 -	2,1
anderer Wohnsitz	88	25,7	331	26,3	3,8	310	171,9	925	132,4	3,0
<b>Zusammen</b>	<b>1 127</b>	<b>35,7 -</b>	<b>2 377</b>	<b>53,5 -</b>	<b>2,1</b>	<b>3 737</b>	<b>36,4 -</b>	<b>7 984</b>	<b>52,1 -</b>	<b>2,1</b>
Steinbach-Hallenberg, Kurort, Stadt										
Bundesrepublik Deutschland	244	20,2	458	19,6 -	1,9	785	14,3 -	2 086	24,5 -	2,7
anderer Wohnsitz	-	-	-	-	-	47	23,7	192	19,0 -	4,1
<b>Zusammen</b>	<b>244</b>	<b>19,0</b>	<b>458</b>	<b>20,2 -</b>	<b>1,9</b>	<b>832</b>	<b>12,8 -</b>	<b>2 278</b>	<b>24,0 -</b>	<b>2,7</b>
Trusetal										
Bundesrepublik Deutschland	97	47,0	369	62,6	3,8	261	16,6 -	754	2,7 -	2,9
anderer Wohnsitz	-	-	-	-	-	-	-	-	-	-
<b>Zusammen</b>	<b>97</b>	<b>47,0</b>	<b>369</b>	<b>62,6</b>	<b>3,8</b>	<b>261</b>	<b>16,6 -</b>	<b>754</b>	<b>2,7 -</b>	<b>2,9</b>
Zella-Mehlis, Stadt										
Bundesrepublik Deutschland	911	1,4	1 781	4,1 -	2,0	3 545	12,3 -	8 389	8,3 -	2,4
anderer Wohnsitz	5	66,7	11	120,0	2,2	34	8,1 -	108	89,5	3,2
<b>Zusammen</b>	<b>916</b>	<b>1,7</b>	<b>1 792</b>	<b>3,8 -</b>	<b>2,0</b>	<b>3 579</b>	<b>12,2 -</b>	<b>8 497</b>	<b>7,7 -</b>	<b>2,4</b>
<b>Gotha</b>										
Finsterbergen										
Bundesrepublik Deutschland	1 489	15,8	4 069	15,5	2,7	4 743	42,9	13 103	37,6	2,8
anderer Wohnsitz	-	-	-	-	-	2	0,0	6	200,0	3,0
<b>Zusammen</b>	<b>1 489</b>	<b>15,8</b>	<b>4 069</b>	<b>15,5</b>	<b>2,7</b>	<b>4 745</b>	<b>42,8</b>	<b>13 109</b>	<b>37,6</b>	<b>2,8</b>
Friedrichroda, Stadt										
Bundesrepublik Deutschland	6 772	14,1	20 486	12,6	3,0	23 804	0,1 -	69 567	3,0 -	2,9
anderer Wohnsitz	463	215,0	1 399	180,9	3,0	752	60,3	2 143	53,4	2,8
<b>Zusammen</b>	<b>7 235</b>	<b>19,0</b>	<b>21 885</b>	<b>17,1</b>	<b>3,0</b>	<b>24 556</b>	<b>1,1</b>	<b>71 710</b>	<b>1,9 -</b>	<b>2,9</b>
Georgenthal/Thür. Wald										
Bundesrepublik Deutschland	590	30,5	1 229	26,8	2,1	1 535	11,0 -	3 033	3,5	2,0
anderer Wohnsitz	6	50,0	41	X	6,8	6	50,0	41	X	6,8
<b>Zusammen</b>	<b>596</b>	<b>30,7</b>	<b>1 270</b>	<b>30,5</b>	<b>2,1</b>	<b>1 541</b>	<b>10,8 -</b>	<b>3 074</b>	<b>4,7</b>	<b>2,0</b>
Gotha, Stadt										
Bundesrepublik Deutschland	4 356	7,0	11 097	1,9	2,5	14 756	1,7 -	37 588	3,9	2,5
anderer Wohnsitz	337	81,2	772	151,5	2,3	1 008	13,6	2 597	36,0	2,6
<b>Zusammen</b>	<b>4 693</b>	<b>10,2</b>	<b>11 869</b>	<b>6,0</b>	<b>2,5</b>	<b>15 764</b>	<b>0,8 -</b>	<b>40 185</b>	<b>5,5</b>	<b>2,5</b>

Noch: 8. Ankünfte, Übernachtungen und Aufenthaltsdauer der Gäste in Beherbergungsstätten nach ausgewählten Gemeinden und zusammengefassten Gästegruppen (ohne Camping)

Landkreis Gemeinde ----- Ständiger Wohnsitz der Gäste	April 2007					Januar - April 2007				
	Ankünfte		Übernachtungen		durchschnittliche Aufenthaltsdauer	Ankünfte		Übernachtungen		durchschnittliche Aufenthaltsdauer
	insgesamt	Veränderung gegenüber dem Vorjahresmonat	insgesamt	Veränderung gegenüber dem Vorjahresmonat		insgesamt	Veränderung gegenüber dem Vorjahreszeitraum	insgesamt	Veränderung gegenüber dem Vorjahreszeitraum	
	Anzahl	%	Anzahl	%	Tage	Anzahl	%	Anzahl	%	Tage
Noch: Gotha										
Luisenthal										
Bundesrepublik Deutschland	1 094	18,1	2 254	1,3 -	2,1	3 901	5,5 -	8 911	13,9 -	2,3
anderer Wohnsitz	36	16,1	88	49,2	2,4	118	16,8	266	58,3	2,3
<b>Zusammen</b>	<b>1 130</b>	<b>18,1</b>	<b>2 342</b>	<b>0,0</b>	<b>2,1</b>	<b>4 019</b>	<b>4,9 -</b>	<b>9 177</b>	<b>12,8 -</b>	<b>2,3</b>
Mühlberg										
Bundesrepublik Deutschland	251	29,7 -	305	52,3 -	1,2	778	11,9	1 007	10,0 -	1,3
anderer Wohnsitz	5	44,4 -	7	50,0 -	1,4	7	83,3 -	10	83,6 -	1,4
<b>Zusammen</b>	<b>256</b>	<b>30,1 -</b>	<b>312</b>	<b>52,2 -</b>	<b>1,2</b>	<b>785</b>	<b>6,5</b>	<b>1 017</b>	<b>13,8 -</b>	<b>1,3</b>
Tabarz/Thür. Wald										
Bundesrepublik Deutschland	2 518	2,7	16 592	0,1	6,6	8 461	11,0 -	59 789	3,8 -	7,1
anderer Wohnsitz	28	16,7	49	26,9 -	1,8	70	1,4 -	147	18,3 -	2,1
<b>Zusammen</b>	<b>2 546</b>	<b>2,8</b>	<b>16 641</b>	<b>0,0</b>	<b>6,5</b>	<b>8 531</b>	<b>10,9 -</b>	<b>59 936</b>	<b>3,8 -</b>	<b>7,0</b>
Tambach-Dietharz/Thür.W., Stadt										
Bundesrepublik Deutschland	686	5,8 -	1 768	0,9	2,6	2 605	9,5 -	6 523	1,7	2,5
anderer Wohnsitz	67	X	163	X	2,4	159	X	434	X	2,7
<b>Zusammen</b>	<b>753</b>	<b>2,7</b>	<b>1 931</b>	<b>9,3</b>	<b>2,6</b>	<b>2 764</b>	<b>4,4 -</b>	<b>6 957</b>	<b>7,8</b>	<b>2,5</b>
Waltershausen, Stadt										
Bundesrepublik Deutschland	275	5,0	585	6,1 -	2,1	906	1,5	1 826	2,1	2,0
anderer Wohnsitz	27	X	59	X	2,2	57	78,1	102	148,8	1,8
<b>Zusammen</b>	<b>302</b>	<b>15,3</b>	<b>644</b>	<b>3,4</b>	<b>2,1</b>	<b>963</b>	<b>4,1</b>	<b>1 928</b>	<b>5,4</b>	<b>2,0</b>
Emsetal										
Bundesrepublik Deutschland	419	14,3 -	1 167	4,0 -	2,8	1 271	18,0 -	3 159	16,4 -	2,5
anderer Wohnsitz	5	X	10	X	2,0	17	X	46	283,3	2,7
<b>Zusammen</b>	<b>424</b>	<b>13,3 -</b>	<b>1 177</b>	<b>3,1 -</b>	<b>2,8</b>	<b>1 288</b>	<b>17,1 -</b>	<b>3 205</b>	<b>15,5 -</b>	<b>2,5</b>
Sömmerda										
Kölleda, Stadt										
Bundesrepublik Deutschland	253	30,4	400	8,7	1,6	1 092	73,1	1 916	69,1	1,8
anderer Wohnsitz	13	X	32	X	2,5	39	X	89	X	2,3
<b>Zusammen</b>	<b>266</b>	<b>37,1</b>	<b>432</b>	<b>17,4</b>	<b>1,6</b>	<b>1 131</b>	<b>79,2</b>	<b>2 005</b>	<b>77,0</b>	<b>1,8</b>
Sömmerda, Stadt										
Bundesrepublik Deutschland	503	29,6	807	11,3	1,6	1 811	4,3	3 231	0,5	1,8
anderer Wohnsitz	11	10,0	30	18,9 -	2,7	40	5,3	140	52,2	3,5
<b>Zusammen</b>	<b>514</b>	<b>29,1</b>	<b>837</b>	<b>9,8</b>	<b>1,6</b>	<b>1 851</b>	<b>4,3</b>	<b>3 371</b>	<b>1,9</b>	<b>1,8</b>
Weißensee, Stadt										
Bundesrepublik Deutschland	655	35,9	1 257	81,9	1,9	1 890	26,4	4 035	100,6	2,1
anderer Wohnsitz	12	50,0	62	60,0 -	5,2	31	3,1 -	229	48,4 -	7,4
<b>Zusammen</b>	<b>667</b>	<b>36,1</b>	<b>1 319</b>	<b>55,9</b>	<b>2,0</b>	<b>1 921</b>	<b>25,8</b>	<b>4 264</b>	<b>73,7</b>	<b>2,2</b>
Hildburghausen										
Bad Colberg-Heldburg, Stadt										
Bundesrepublik Deutschland	524	20,2 -	8 109	11,1 -	15,5	2 229	10,6 -	31 950	6,7 -	14,3
anderer Wohnsitz	10	X	131	X	13,1	18	X	289	X	16,1
<b>Zusammen</b>	<b>534</b>	<b>18,7 -</b>	<b>8 240</b>	<b>9,6 -</b>	<b>15,4</b>	<b>2 247</b>	<b>9,9 -</b>	<b>32 239</b>	<b>5,9 -</b>	<b>14,3</b>
Eisfeld, Stadt										
Bundesrepublik Deutschland	155	7,6	425	13,9	2,7	431	32,2 -	1 308	27,1 -	3,0
anderer Wohnsitz	3	57,1 -	9	52,6 -	3,0	10	69,7 -	21	71,6 -	2,1
<b>Zusammen</b>	<b>158</b>	<b>4,6</b>	<b>434</b>	<b>10,7</b>	<b>2,7</b>	<b>441</b>	<b>34,1 -</b>	<b>1 329</b>	<b>28,9 -</b>	<b>3,0</b>
Hildburghausen, Stadt										
Bundesrepublik Deutschland	543	15,5	895	11,7	1,6	1 824	1,7	3 002	8,1	1,6
anderer Wohnsitz	15	114,3	23	228,6	1,5	47	34,3	76	33,3	1,6
<b>Zusammen</b>	<b>558</b>	<b>17,0</b>	<b>918</b>	<b>13,6</b>	<b>1,6</b>	<b>1 871</b>	<b>2,4</b>	<b>3 078</b>	<b>8,6</b>	<b>1,6</b>
Römhild, Stadt										
Bundesrepublik Deutschland	242	4,8	4 018	X	16,6	1 016	1,5	15 534	X	15,3
anderer Wohnsitz	19	111,1	152	X	8,0	69	109,1	340	X	4,9
<b>Zusammen</b>	<b>261</b>	<b>8,8</b>	<b>4 170</b>	<b>X</b>	<b>16,0</b>	<b>1 085</b>	<b>4,9</b>	<b>15 874</b>	<b>X</b>	<b>14,6</b>
Sachsenbrunn										
Bundesrepublik Deutschland	256	7,6 -	578	11,1 -	2,3	1 206	19,3 -	3 259	15,9 -	2,7
anderer Wohnsitz	-	-	-	-	-	4	X	14	X	3,5
<b>Zusammen</b>	<b>256</b>	<b>7,6 -</b>	<b>578</b>	<b>11,1 -</b>	<b>2,3</b>	<b>1 210</b>	<b>19,0 -</b>	<b>3 273</b>	<b>15,5 -</b>	<b>2,7</b>



Noch: 8. Ankünfte, Übernachtungen und Aufenthaltsdauer der Gäste in Beherbergungsstätten nach ausgewählten Gemeinden und zusammengefassten Gästegruppen (ohne Camping)

Landkreis Gemeinde ----- Ständiger Wohnsitz der Gäste	April 2007					Januar - April 2007				
	Ankünfte		Übernachtungen		durchschnittliche Aufenthaltsdauer	Ankünfte		Übernachtungen		durchschnittliche Aufenthaltsdauer
	insgesamt	Veränderung gegenüber dem Vorjahresmonat	insgesamt	Veränderung gegenüber dem Vorjahresmonat		insgesamt	Veränderung gegenüber dem Vorjahreszeitraum	insgesamt	Veränderung gegenüber dem Vorjahreszeitraum	
	Anzahl	%	Anzahl	%	Tage	Anzahl	%	Anzahl	%	Tage
Noch: Hildburghausen										
Schleusingen, Stadt										
Bundesrepublik Deutschland	264	2,6 -	486	21,4 -	1,8	938	9,0 -	1 465	26,4 -	1,6
anderer Wohnsitz	8	100,0	17	112,5	2,1	21	34,4 -	44	59,6 -	2,1
<b>Zusammen</b>	<b>272</b>	<b>1,1 -</b>	<b>503</b>	<b>19,6 -</b>	<b>1,8</b>	<b>959</b>	<b>9,8 -</b>	<b>1 509</b>	<b>28,1 -</b>	<b>1,6</b>
St. Kilian										
Bundesrepublik Deutschland	565	4,1	1 974	42,0	3,5	2 180	1,6 -	6 167	12,5	2,8
anderer Wohnsitz	13	7,1 -	83	74,5 -	6,4	32	30,4 -	245	59,8 -	7,7
<b>Zusammen</b>	<b>578</b>	<b>3,8</b>	<b>2 057</b>	<b>19,9</b>	<b>3,6</b>	<b>2 212</b>	<b>2,2 -</b>	<b>6 412</b>	<b>5,3</b>	<b>2,9</b>
Themar, Stadt										
Bundesrepublik Deutschland	157	67,0	295	58,6	1,9	397	42,3	974	53,9	2,5
anderer Wohnsitz	1	X	1	X	1,0	1	X	1	X	1,0
<b>Zusammen</b>	<b>158</b>	<b>68,1</b>	<b>296</b>	<b>59,1</b>	<b>1,9</b>	<b>398</b>	<b>42,7</b>	<b>975</b>	<b>54,0</b>	<b>2,4</b>
Nahetal-Waldau										
Bundesrepublik Deutschland	560	5,4 -	1 605	0,8 -	2,9	2 007	11,2 -	5 966	15,0 -	3,0
anderer Wohnsitz	10	54,5 -	27	44,9 -	2,7	36	35,7 -	60	45,9 -	1,7
<b>Zusammen</b>	<b>570</b>	<b>7,2 -</b>	<b>1 632</b>	<b>2,1 -</b>	<b>2,9</b>	<b>2 043</b>	<b>11,8 -</b>	<b>6 026</b>	<b>15,5 -</b>	<b>2,9</b>
Masserberg										
Bundesrepublik Deutschland	6 066	59,8	22 733	20,4	3,7	23 255	9,2	89 923	7,4 -	3,9
anderer Wohnsitz	63	25,9 -	98	60,3 -	1,6	128	21,0 -	223	56,1 -	1,7
<b>Zusammen</b>	<b>6 129</b>	<b>57,9</b>	<b>22 831</b>	<b>19,3</b>	<b>3,7</b>	<b>23 383</b>	<b>9,0</b>	<b>90 146</b>	<b>7,7 -</b>	<b>3,9</b>
<b>Ilm-Kreis</b>										
Arnstadt, Stadt										
Bundesrepublik Deutschland	1 611	7,5	3 225	18,1	2,0	6 088	30,8	12 574	43,5	2,1
anderer Wohnsitz	72	4,3	229	43,1	3,2	293	21,6	958	100,8	3,3
<b>Zusammen</b>	<b>1 683</b>	<b>7,4</b>	<b>3 454</b>	<b>19,5</b>	<b>2,1</b>	<b>6 381</b>	<b>30,4</b>	<b>13 532</b>	<b>46,5</b>	<b>2,1</b>
Elgersburg										
Bundesrepublik Deutschland	455	3,6 -	1 190	0,7	2,6	1 490	2,4 -	3 916	4,3	2,6
anderer Wohnsitz	5	50,0 -	13	18,7 -	2,6	19	13,6 -	28	34,9 -	1,5
<b>Zusammen</b>	<b>460</b>	<b>4,6 -</b>	<b>1 203</b>	<b>0,4</b>	<b>2,6</b>	<b>1 509</b>	<b>2,6 -</b>	<b>3 944</b>	<b>3,9</b>	<b>2,6</b>
Frankenhain										
Bundesrepublik Deutschland	195	35,4	409	58,5	2,1	718	21,4 -	1 625	17,6 -	2,3
anderer Wohnsitz	58	36,3 -	285	106,5	4,9	307	4,1	1 042	78,7	3,4
<b>Zusammen</b>	<b>253</b>	<b>7,7</b>	<b>694</b>	<b>75,3</b>	<b>2,7</b>	<b>1 025</b>	<b>15,2 -</b>	<b>2 667</b>	<b>4,4</b>	<b>2,6</b>
Frauenwald										
Bundesrepublik Deutschland	876	45,3	2 235	46,8	2,6	3 331	16,7 -	9 889	16,3 -	3,0
anderer Wohnsitz	-	-	-	-	-	-	-	-	-	-
<b>Zusammen</b>	<b>876</b>	<b>45,3</b>	<b>2 235</b>	<b>46,8</b>	<b>2,6</b>	<b>3 331</b>	<b>17,2 -</b>	<b>9 889</b>	<b>17,4 -</b>	<b>3,0</b>
Gehlberg										
Bundesrepublik Deutschland	405	171,8	1 037	49,4	2,6	1 086	42,0 -	4 172	27,6 -	3,8
anderer Wohnsitz	-	-	-	-	-	2	X	4	X	2,0
<b>Zusammen</b>	<b>405</b>	<b>171,8</b>	<b>1 037</b>	<b>49,4</b>	<b>2,6</b>	<b>1 088</b>	<b>41,9 -</b>	<b>4 176</b>	<b>27,5 -</b>	<b>3,8</b>
Großbreitenbach, Stadt										
Bundesrepublik Deutschland	205	16,5	611	3,3 -	3,0	599	21,9 -	2 113	27,9 -	3,5
anderer Wohnsitz	-	-	-	-	-	-	-	-	-	-
<b>Zusammen</b>	<b>205</b>	<b>10,8</b>	<b>611</b>	<b>8,0 -</b>	<b>3,0</b>	<b>599</b>	<b>22,8 -</b>	<b>2 113</b>	<b>28,6 -</b>	<b>3,5</b>
Ilmenau, Stadt										
Bundesrepublik Deutschland	2 431	5,2 -	5 578	12,9	2,3	9 445	9,2 -	19 980	8,4 -	2,1
anderer Wohnsitz	216	35,8	723	95,9	3,3	746	9,2	2 202	42,4	3,0
<b>Zusammen</b>	<b>2 647</b>	<b>2,8 -</b>	<b>6 301</b>	<b>18,7</b>	<b>2,4</b>	<b>10 191</b>	<b>8,1 -</b>	<b>22 182</b>	<b>5,1 -</b>	<b>2,2</b>
Neustadt am Rennsteig										
Bundesrepublik Deutschland	944	3,6	3 231	5,8	3,4	3 859	14,1 -	14 701	13,9 -	3,8
anderer Wohnsitz	15	0,0	59	29,8 -	3,9	43	59,3	174	24,3	4,0
<b>Zusammen</b>	<b>959</b>	<b>3,6</b>	<b>3 290</b>	<b>4,8</b>	<b>3,4</b>	<b>3 902</b>	<b>13,7 -</b>	<b>14 875</b>	<b>13,6 -</b>	<b>3,8</b>
Schmiedefeld am Rennsteig										
Bundesrepublik Deutschland	564	64,9	1 745	83,5	3,1	2 513	8,4 -	7 884	8,9 -	3,1
anderer Wohnsitz	6	200,0	22	266,7	3,7	19	171,4	76	111,1	4,0
<b>Zusammen</b>	<b>570</b>	<b>65,7</b>	<b>1 767</b>	<b>84,6</b>	<b>3,1</b>	<b>2 532</b>	<b>7,9 -</b>	<b>7 960</b>	<b>8,4 -</b>	<b>3,1</b>

Noch: 8. Ankünfte, Übernachtungen und Aufenthaltsdauer der Gäste in Beherbergungsstätten  
nach ausgewählten Gemeinden und zusammengefassten Gästegruppen (ohne Camping)

Landkreis Gemeinde ----- Ständiger Wohnsitz der Gäste	April 2007					Januar - April 2007				
	Ankünfte		Übernachtungen		durch- schnitt- liche Aufent- halts- dauer	Ankünfte		Übernachtungen		durch- schnitt- liche Aufent- halts- dauer
	insgesamt	Veränderung gegenüber dem Vorjahres- monat	insgesamt	Veränderung gegenüber dem Vorjahres- monat		insgesamt	Veränderung gegenüber dem Vorjahres- zeitraum	insgesamt	Veränderung gegenüber dem Vorjahres- zeitraum	
	Anzahl	%	Anzahl	%	Tage	Anzahl	%	Anzahl	%	Tage
Noch: Ilm-Kreis										
Stützerbach										
Bundesrepublik Deutschland	105	11,0 -	220	28,3 -	2,1	290	51,7 -	712	54,3 -	2,5
anderer Wohnsitz	8	X	24	X	3,0	12	100,0	28	250,0	2,3
<b>Zusammen</b>	<b>113</b>	<b>4,2 -</b>	<b>244</b>	<b>20,5 -</b>	<b>2,2</b>	<b>302</b>	<b>50,2 -</b>	<b>740</b>	<b>52,8 -</b>	<b>2,5</b>
Wachsenburggemeinde										
Bundesrepublik Deutschland	145	12,7 -	281	19,0 -	1,9	319	0,0	595	4,5 -	1,9
anderer Wohnsitz	6	X	10	X	1,7	7	X	11	X	1,6
<b>Zusammen</b>	<b>151</b>	<b>9,0 -</b>	<b>291</b>	<b>16,1 -</b>	<b>1,9</b>	<b>326</b>	<b>2,2</b>	<b>606</b>	<b>2,7 -</b>	<b>1,9</b>
Wipfratal										
Bundesrepublik Deutschland	171	55,5	422	60,5	2,5	494	233,8	1 090	218,7	2,2
anderer Wohnsitz	-	-	-	-	-	-	-	-	-	-
<b>Zusammen</b>	<b>171</b>	<b>55,5</b>	<b>422</b>	<b>60,5</b>	<b>2,5</b>	<b>494</b>	<b>233,8</b>	<b>1 090</b>	<b>218,7</b>	<b>2,2</b>
Ilmtal										
Bundesrepublik Deutschland	287	18,0 -	766	14,6 -	2,7	906	8,3 -	1 856	6,6 -	2,0
anderer Wohnsitz	25	X	127	X	5,1	37	X	139	X	3,8
<b>Zusammen</b>	<b>312</b>	<b>11,4 -</b>	<b>893</b>	<b>0,9 -</b>	<b>2,9</b>	<b>943</b>	<b>4,7 -</b>	<b>1 995</b>	<b>0,2</b>	<b>2,1</b>
<b>Weimarer Land</b>										
Apolda, Stadt										
Bundesrepublik Deutschland	1 869	31,8	3 630	16,9	1,9	6 118	25,8	11 644	17,8	1,9
anderer Wohnsitz	50	25,0	112	9,8	2,2	502	185,2	1 123	143,6	2,2
<b>Zusammen</b>	<b>1 919</b>	<b>31,6</b>	<b>3 742</b>	<b>16,7</b>	<b>1,9</b>	<b>6 620</b>	<b>31,3</b>	<b>12 767</b>	<b>23,4</b>	<b>1,9</b>
Bad Berka, Stadt										
Bundesrepublik Deutschland	1 166	2,0	11 129	3,0	9,5	4 150	6,2	42 097	9,3	10,1
anderer Wohnsitz	38	X	66	X	1,7	56	166,7	92	155,6	1,6
<b>Zusammen</b>	<b>1 204</b>	<b>4,6</b>	<b>11 195</b>	<b>3,5</b>	<b>9,3</b>	<b>4 206</b>	<b>7,1</b>	<b>42 189</b>	<b>9,4</b>	<b>10,0</b>
Bad Sulza, Stadt										
Bundesrepublik Deutschland	3 870	0,1 -	16 317	9,9 -	4,2	14 955	8,1	59 993	1,0 -	4,0
anderer Wohnsitz	18	50,0	80	95,1	4,4	46	4,5	165	26,0	3,6
<b>Zusammen</b>	<b>3 888</b>	<b>0,0</b>	<b>16 397</b>	<b>9,7 -</b>	<b>4,2</b>	<b>15 001</b>	<b>8,0</b>	<b>60 158</b>	<b>1,0 -</b>	<b>4,0</b>
Mönchenholzhausen										
Bundesrepublik Deutschland	1 074	65,7	2 087	67,6	1,9	3 267	32,7	7 385	26,2	2,3
anderer Wohnsitz	-	-	-	-	-	-	-	-	-	-
<b>Zusammen</b>	<b>1 074</b>	<b>65,7</b>	<b>2 087</b>	<b>67,6</b>	<b>1,9</b>	<b>3 267</b>	<b>32,7</b>	<b>7 385</b>	<b>26,2</b>	<b>2,3</b>
Nohra										
Bundesrepublik Deutschland	624	9,7 -	823	41,3 -	1,3	2 027	21,2 -	3 262	41,7 -	1,6
anderer Wohnsitz	233	16,8 -	355	48,9 -	1,5	641	3,2	1 456	2,5 -	2,3
<b>Zusammen</b>	<b>857</b>	<b>11,7 -</b>	<b>1 178</b>	<b>43,8 -</b>	<b>1,4</b>	<b>2 668</b>	<b>16,5 -</b>	<b>4 718</b>	<b>33,4 -</b>	<b>1,8</b>
<b>Sonneberg</b>										
Effelder-Rauenstein										
Bundesrepublik Deutschland	70	42,9	124	20,4	1,8	178	20,5 -	383	10,7 -	2,2
anderer Wohnsitz	11	X	54	X	4,9	40	X	121	X	3,0
<b>Zusammen</b>	<b>81</b>	<b>62,0</b>	<b>178</b>	<b>67,9</b>	<b>2,2</b>	<b>218</b>	<b>4,8 -</b>	<b>504</b>	<b>14,5</b>	<b>2,3</b>
Lauscha, Stadt										
Bundesrepublik Deutschland	203	45,3 -	579	38,2 -	2,9	852	46,7 -	2 423	43,8 -	2,8
anderer Wohnsitz	-	-	-	-	-	3	80,0 -	7	74,1 -	2,3
<b>Zusammen</b>	<b>203</b>	<b>46,6 -</b>	<b>579</b>	<b>39,2 -</b>	<b>2,9</b>	<b>855</b>	<b>47,0 -</b>	<b>2 430</b>	<b>44,0 -</b>	<b>2,8</b>
Mengersgereuth-Hämmern										
Bundesrepublik Deutschland	324	16,3 -	932	3,4	2,9	785	29,9 -	2 454	24,8 -	3,1
anderer Wohnsitz	-	-	-	-	-	2	33,3 -	5	28,6 -	2,5
<b>Zusammen</b>	<b>324</b>	<b>16,3 -</b>	<b>932</b>	<b>3,4</b>	<b>2,9</b>	<b>787</b>	<b>29,9 -</b>	<b>2 459</b>	<b>24,8 -</b>	<b>3,1</b>
Neuhaus am Rennweg, Stadt										
Bundesrepublik Deutschland	667	18,5	1 338	28,9	2,0	3 000	12,4 -	6 715	20,6 -	2,2
anderer Wohnsitz	26	23,8	53	12,8	2,0	82	26,2	166	29,7	2,0
<b>Zusammen</b>	<b>693</b>	<b>18,7</b>	<b>1 391</b>	<b>28,2</b>	<b>2,0</b>	<b>3 082</b>	<b>11,7 -</b>	<b>6 881</b>	<b>19,8 -</b>	<b>2,2</b>
Schalkau, Stadt										
Bundesrepublik Deutschland	280	26,3 -	1 536	5,7 -	5,5	688	9,6 -	2 531	4,0	3,7
anderer Wohnsitz	4	33,3 -	16	5,9 -	4,0	12	20,0 -	56	9,8	4,7
<b>Zusammen</b>	<b>284</b>	<b>26,4 -</b>	<b>1 552</b>	<b>5,7 -</b>	<b>5,5</b>	<b>700</b>	<b>9,8 -</b>	<b>2 587</b>	<b>4,1</b>	<b>3,7</b>

Noch: 8. Ankünfte, Übernachtungen und Aufenthaltsdauer der Gäste in Beherbergungsstätten nach ausgewählten Gemeinden und zusammengefassten Gästegruppen (ohne Camping)

Landkreis Gemeinde ----- Ständiger Wohnsitz der Gäste	April 2007					Januar - April 2007				
	Ankünfte		Übernachtungen		durchschnittliche Aufenthaltsdauer	Ankünfte		Übernachtungen		durchschnittliche Aufenthaltsdauer
	insgesamt	Veränderung gegenüber dem Vorjahresmonat	insgesamt	Veränderung gegenüber dem Vorjahresmonat		insgesamt	Veränderung gegenüber dem Vorjahreszeitraum	insgesamt	Veränderung gegenüber dem Vorjahreszeitraum	
	Anzahl	%	Anzahl	%	Tage	Anzahl	%	Anzahl	%	Tage
Noch: Sonneberg										
Siegmundsburg										
Bundesrepublik Deutschland	106	12,4 -	207	19,8 -	2,0	732	12,9 -	2 223	10,1 -	3,0
anderer Wohnsitz	-	-	-	-	-	7	0,0	34	78,9	4,9
<b>Zusammen</b>	<b>106</b>	<b>12,4 -</b>	<b>207</b>	<b>19,8 -</b>	<b>2,0</b>	<b>739</b>	<b>12,8 -</b>	<b>2 257</b>	<b>9,5 -</b>	<b>3,1</b>
Sonneberg, Stadt										
Bundesrepublik Deutschland	1 285	25,7	2 506	49,2	2,0	4 054	9,2	7 708	18,8	1,9
anderer Wohnsitz	31	24,4 -	81	17,4	2,6	118	1,7	246	26,8	2,1
<b>Zusammen</b>	<b>1 316</b>	<b>23,8</b>	<b>2 587</b>	<b>47,9</b>	<b>2,0</b>	<b>4 172</b>	<b>8,9</b>	<b>7 954</b>	<b>19,0</b>	<b>1,9</b>
Steinach, Stadt										
Bundesrepublik Deutschland	170	16,3 -	499	2,7 -	2,9	928	42,7 -	2 737	35,0 -	2,9
anderer Wohnsitz	2	100,0	2	100,0	1,0	10	25,0	10	69,7 -	1,0
<b>Zusammen</b>	<b>172</b>	<b>15,7 -</b>	<b>501</b>	<b>2,5 -</b>	<b>2,9</b>	<b>938</b>	<b>42,4 -</b>	<b>2 747</b>	<b>35,3 -</b>	<b>2,9</b>
<b>Saalfeld-Rudolstadt</b>										
Bad Blankenburg, Stadt										
Bundesrepublik Deutschland	2 431	11,5	8 358	10,6	3,4	7 996	8,9 -	27 236	0,3	3,4
anderer Wohnsitz	16	14,3	16	5,9 -	1,0	54	54,3	103	119,1	1,9
<b>Zusammen</b>	<b>2 447</b>	<b>11,5</b>	<b>8 374</b>	<b>10,5</b>	<b>3,4</b>	<b>8 050</b>	<b>8,7 -</b>	<b>27 339</b>	<b>0,5</b>	<b>3,4</b>
Cursdorf										
Bundesrepublik Deutschland	264	15,3	663	3,2 -	2,5	670	14,3 -	1 940	13,2 -	2,9
anderer Wohnsitz	1	X	1	X	1,0	1	X	1	X	1,0
<b>Zusammen</b>	<b>265</b>	<b>15,7</b>	<b>664</b>	<b>3,1 -</b>	<b>2,5</b>	<b>671</b>	<b>14,2 -</b>	<b>1 941</b>	<b>13,2 -</b>	<b>2,9</b>
Döschnitz										
Bundesrepublik Deutschland	117	0,0	351	26,4 -	3,0	129	6,6	381	24,6 -	3,0
anderer Wohnsitz	-	-	-	-	-	-	-	-	-	-
<b>Zusammen</b>	<b>117</b>	<b>0,0</b>	<b>351</b>	<b>26,4 -</b>	<b>3,0</b>	<b>129</b>	<b>6,6</b>	<b>381</b>	<b>24,6 -</b>	<b>3,0</b>
Katzhütte										
Bundesrepublik Deutschland	115	11,7	327	15,7 -	2,8	414	30,2 -	1 164	41,8 -	2,8
anderer Wohnsitz	-	-	-	-	-	-	-	-	-	-
<b>Zusammen</b>	<b>115</b>	<b>11,7</b>	<b>327</b>	<b>15,7 -</b>	<b>2,8</b>	<b>414</b>	<b>30,8 -</b>	<b>1 164</b>	<b>43,9 -</b>	<b>2,8</b>
Königsee, Stadt										
Bundesrepublik Deutschland	290	6,2	619	17,2	2,1	751	0,3	1 439	12,1	1,9
anderer Wohnsitz	4	33,3	8	14,3	2,0	23	27,8	38	5,6	1,7
<b>Zusammen</b>	<b>294</b>	<b>6,5</b>	<b>627</b>	<b>17,2</b>	<b>2,1</b>	<b>774</b>	<b>0,9</b>	<b>1 477</b>	<b>11,9</b>	<b>1,9</b>
Lehesten, Stadt										
Bundesrepublik Deutschland	189	71,8	309	14,4	1,6	410	4,6	993	27,6	2,4
anderer Wohnsitz	4	X	4	X	1,0	6	X	6	X	1,0
<b>Zusammen</b>	<b>193</b>	<b>75,5</b>	<b>313</b>	<b>15,9</b>	<b>1,6</b>	<b>416</b>	<b>6,1</b>	<b>999</b>	<b>28,4</b>	<b>2,4</b>
Lichte										
Bundesrepublik Deutschland	402	4,1	1 193	0,8	3,0	1 235	7,2	4 422	19,9	3,6
anderer Wohnsitz	4	0,0	8	100,0	2,0	28	33,3	38	13,6 -	1,4
<b>Zusammen</b>	<b>406</b>	<b>4,1</b>	<b>1 201</b>	<b>1,2</b>	<b>3,0</b>	<b>1 263</b>	<b>7,7</b>	<b>4 460</b>	<b>19,5</b>	<b>3,5</b>
Meura										
Bundesrepublik Deutschland	85	46,9 -	248	62,0 -	2,9	239	2,4 -	648	29,9 -	2,7
anderer Wohnsitz	12	X	16	X	1,3	12	X	16	X	1,3
<b>Zusammen</b>	<b>97</b>	<b>39,4 -</b>	<b>264</b>	<b>59,5 -</b>	<b>2,7</b>	<b>251</b>	<b>2,0</b>	<b>664</b>	<b>28,4 -</b>	<b>2,6</b>
Meuselbach-Schwarzühle										
Bundesrepublik Deutschland	187	7,4 -	566	8,7 -	3,0	620	3,9 -	1 621	9,5 -	2,6
anderer Wohnsitz	-	-	-	-	-	1	83,3 -	1	92,9 -	1,0
<b>Zusammen</b>	<b>187</b>	<b>8,3 -</b>	<b>566</b>	<b>9,6 -</b>	<b>3,0</b>	<b>621</b>	<b>4,6 -</b>	<b>1 622</b>	<b>10,1 -</b>	<b>2,6</b>
Rudolstadt, Stadt										
Bundesrepublik Deutschland	1 543	0,6 -	3 803	7,5	2,5	5 188	9,0	11 524	5,7	2,2
anderer Wohnsitz	9	80,9 -	19	70,3 -	2,1	58	65,7 -	115	60,6 -	2,0
<b>Zusammen</b>	<b>1 552</b>	<b>2,9 -</b>	<b>3 822</b>	<b>6,1</b>	<b>2,5</b>	<b>5 246</b>	<b>6,4</b>	<b>11 639</b>	<b>4,0</b>	<b>2,2</b>
Saalfeld/Saale, Stadt										
Bundesrepublik Deutschland	1 843	15,8 -	6 285	16,5 -	3,4	6 192	13,8 -	21 210	17,4 -	3,4
anderer Wohnsitz	89	64,8	216	134,8	2,4	266	18,7 -	797	7,7	3,0
<b>Zusammen</b>	<b>1 932</b>	<b>13,9 -</b>	<b>6 501</b>	<b>14,7 -</b>	<b>3,4</b>	<b>6 458</b>	<b>14,0 -</b>	<b>22 007</b>	<b>16,7 -</b>	<b>3,4</b>

Noch: 8. Ankünfte, Übernachtungen und Aufenthaltsdauer der Gäste in Beherbergungsstätten nach ausgewählten Gemeinden und zusammengefassten Gästegruppen (ohne Camping)

Landkreis Gemeinde ----- Ständiger Wohnsitz der Gäste	April 2007					Januar - April 2007				
	Ankünfte		Übernachtungen		durchschnittliche Aufenthaltsdauer	Ankünfte		Übernachtungen		durchschnittliche Aufenthaltsdauer
	insgesamt	Veränderung gegenüber dem Vorjahresmonat	insgesamt	Veränderung gegenüber dem Vorjahresmonat		insgesamt	Veränderung gegenüber dem Vorjahreszeitraum	insgesamt	Veränderung gegenüber dem Vorjahreszeitraum	
	Anzahl	%	Anzahl	%	Tage	Anzahl	%	Anzahl	%	Tage
Noch: Saalfeld-Rudolstadt										
Schwarzburg										
Bundesrepublik Deutschland	656	9,0 -	1 827	1,9 -	2,8	1 263	42,3 -	3 341	42,7 -	2,6
anderer Wohnsitz	-	-	-	-	-	56	X	216	X	3,9
<b>Zusammen</b>	<b>656</b>	<b>9,0 -</b>	<b>1 827</b>	<b>1,9 -</b>	<b>2,8</b>	<b>1 319</b>	<b>39,7 -</b>	<b>3 557</b>	<b>38,9 -</b>	<b>2,7</b>
Sitzendorf										
Bundesrepublik Deutschland	531	11,8 -	1 837	15,7 -	3,5	1 446	22,8 -	5 320	22,3 -	3,7
anderer Wohnsitz	2	80,0 -	14	41,7 -	7,0	2	80,0 -	14	41,7 -	7,0
<b>Zusammen</b>	<b>533</b>	<b>12,9 -</b>	<b>1 851</b>	<b>16,0 -</b>	<b>3,5</b>	<b>1 448</b>	<b>23,1 -</b>	<b>5 334</b>	<b>22,3 -</b>	<b>3,7</b>
Leutenberg, Stadt										
Bundesrepublik Deutschland	366	32,1	728	29,3	2,0	619	24,8	1 277	34,0	2,1
anderer Wohnsitz	-	-	-	-	-	2	X	2	X	1,0
<b>Zusammen</b>	<b>366</b>	<b>32,1</b>	<b>728</b>	<b>29,3</b>	<b>2,0</b>	<b>621</b>	<b>25,2</b>	<b>1 279</b>	<b>34,2</b>	<b>2,1</b>
Saalfelder Höhe										
Bundesrepublik Deutschland	1 280	3,0 -	3 130	13,4 -	2,4	3 375	12,5 -	7 638	24,6 -	2,3
anderer Wohnsitz	-	-	-	-	-	-	-	-	-	-
<b>Zusammen</b>	<b>1 280</b>	<b>3,0 -</b>	<b>3 130</b>	<b>13,4 -</b>	<b>2,4</b>	<b>3 375</b>	<b>12,5 -</b>	<b>7 638</b>	<b>24,6 -</b>	<b>2,3</b>
Uhlstädt-Kirchhasel										
Bundesrepublik Deutschland	414	2,0	1 910	7,9 -	4,6	1 278	9,1	7 122	12,6	5,6
anderer Wohnsitz	-	-	-	-	-	1	99,1 -	1	99,4 -	1,0
<b>Zusammen</b>	<b>414</b>	<b>5,9 -</b>	<b>1 910</b>	<b>9,7 -</b>	<b>4,6</b>	<b>1 279</b>	<b>0,6 -</b>	<b>7 123</b>	<b>9,8</b>	<b>5,6</b>
Unterwellenborn										
Bundesrepublik Deutschland	593	30,0	1 181	25,4	2,0	1 525	37,0	2 781	24,2	1,8
anderer Wohnsitz	-	-	-	-	-	-	-	-	-	-
<b>Zusammen</b>	<b>593</b>	<b>27,3</b>	<b>1 181</b>	<b>2,9</b>	<b>2,0</b>	<b>1 525</b>	<b>34,8</b>	<b>2 781</b>	<b>12,2</b>	<b>1,8</b>
<b>Saale-Holzland-Kreis</b>										
Bad Klosterlausnitz										
Bundesrepublik Deutschland	803	7,6 -	15 320	8,2 -	19,1	3 095	17,1 -	61 211	5,7 -	19,8
anderer Wohnsitz	18	157,1	49	X	2,7	70	32,1	177	152,9	2,5
<b>Zusammen</b>	<b>821</b>	<b>6,3 -</b>	<b>15 369</b>	<b>7,9 -</b>	<b>18,7</b>	<b>3 165</b>	<b>16,4 -</b>	<b>61 388</b>	<b>5,6 -</b>	<b>19,4</b>
Eisenberg, Stadt										
Bundesrepublik Deutschland	731	28,0	1 349	14,0	1,8	1 525	19,1	2 775	12,3	1,8
anderer Wohnsitz	28	X	29	X	1,0	45	X	49	X	1,1
<b>Zusammen</b>	<b>759</b>	<b>32,9</b>	<b>1 378</b>	<b>16,5</b>	<b>1,8</b>	<b>1 570</b>	<b>22,2</b>	<b>2 824</b>	<b>14,1</b>	<b>1,8</b>
Hermisdorf, Stadt										
Bundesrepublik Deutschland	382	31,3	549	32,9	1,4	1 151	16,6	1 692	23,7	1,5
anderer Wohnsitz	9	28,6	9	28,6	1,0	45	45,2	49	58,1	1,1
<b>Zusammen</b>	<b>391</b>	<b>31,2</b>	<b>558</b>	<b>32,9</b>	<b>1,4</b>	<b>1 196</b>	<b>17,5</b>	<b>1 741</b>	<b>24,4</b>	<b>1,5</b>
Kahla, Stadt										
Bundesrepublik Deutschland	256	16,9	409	30,7	1,6	794	39,1	1 592	89,3	2,0
anderer Wohnsitz	12	50,0	26	225,0	2,2	21	12,5 -	42	23,5	2,0
<b>Zusammen</b>	<b>268</b>	<b>18,1</b>	<b>435</b>	<b>35,5</b>	<b>1,6</b>	<b>815</b>	<b>37,0</b>	<b>1 634</b>	<b>86,7</b>	<b>2,0</b>
Seitenroda										
Bundesrepublik Deutschland	129	6,6	255	5,8	2,0	360	36,4	647	35,6	1,8
anderer Wohnsitz	-	-	-	-	-	-	-	-	-	-
<b>Zusammen</b>	<b>129</b>	<b>0,0</b>	<b>255</b>	<b>3,8 -</b>	<b>2,0</b>	<b>360</b>	<b>32,4</b>	<b>647</b>	<b>29,1</b>	<b>1,8</b>
Stadtroda, Stadt										
Bundesrepublik Deutschland	408	4,1	639	2,0 -	1,6	1 279	12,3	1 970	10,7	1,5
anderer Wohnsitz	7	40,0	7	16,7	1,0	37	5,7	61	15,1	1,6
<b>Zusammen</b>	<b>415</b>	<b>4,5</b>	<b>646</b>	<b>1,8 -</b>	<b>1,6</b>	<b>1 316</b>	<b>12,1</b>	<b>2 031</b>	<b>10,8</b>	<b>1,5</b>
<b>Saale-Orla-Kreis</b>										
Breitenhain										
Bundesrepublik Deutschland	23	52,1 -	99	5,7 -	4,3	37	53,7 -	123	16,3 -	3,3
anderer Wohnsitz	-	-	-	-	-	-	-	-	-	-
<b>Zusammen</b>	<b>23</b>	<b>52,1 -</b>	<b>99</b>	<b>5,7 -</b>	<b>4,3</b>	<b>37</b>	<b>53,7 -</b>	<b>123</b>	<b>16,3 -</b>	<b>3,3</b>
Hirschberg, Stadt										
Bundesrepublik Deutschland	286	30,2 -	317	34,5 -	1,1	813	60,5 -	974	59,9 -	1,2
anderer Wohnsitz	147	90,9	231	200,0	1,6	861	X	995	X	1,2
<b>Zusammen</b>	<b>433</b>	<b>11,1 -</b>	<b>548</b>	<b>2,3 -</b>	<b>1,3</b>	<b>1 674</b>	<b>24,2 -</b>	<b>1 969</b>	<b>23,7 -</b>	<b>1,2</b>

Noch: 8. Ankünfte, Übernachtungen und Aufenthaltsdauer der Gäste in Beherbergungsstätten nach ausgewählten Gemeinden und zusammengefassten Gästegruppen (ohne Camping)

Landkreis Gemeinde ----- Ständiger Wohnsitz der Gäste	April 2007					Januar - April 2007				
	Ankünfte		Übernachtungen		durchschnittliche Aufenthaltsdauer	Ankünfte		Übernachtungen		durchschnittliche Aufenthaltsdauer
	insgesamt	Veränderung gegenüber dem Vorjahresmonat	insgesamt	Veränderung gegenüber dem Vorjahresmonat		insgesamt	Veränderung gegenüber dem Vorjahreszeitraum	insgesamt	Veränderung gegenüber dem Vorjahreszeitraum	
	Anzahl	%	Anzahl	%	Tage	Anzahl	%	Anzahl	%	Tage
Noch: Saale-Orla-Kreis										
Bad Lobenstein, Stadt										
Bundesrepublik Deutschland	619	10,5 -	6 675	15,6	10,8	2 227	10,4 -	21 337	3,3	9,6
anderer Wohnsitz	63	162,5	315	X	5,0	185	8,8	971	X	5,2
<b>Zusammen</b>	<b>682</b>	<b>4,7 -</b>	<b>6 990</b>	<b>20,5</b>	<b>10,2</b>	<b>2 412</b>	<b>9,2 -</b>	<b>22 308</b>	<b>7,2</b>	<b>9,2</b>
Neustadt an der Orla, Stadt										
Bundesrepublik Deutschland	497	11,4 -	867	0,0	1,7	1 932	14,6	3 036	18,5	1,6
anderer Wohnsitz	31	47,6	42	30,0 -	1,4	94	25,3	110	9,8 -	1,2
<b>Zusammen</b>	<b>528</b>	<b>9,3 -</b>	<b>909</b>	<b>1,9 -</b>	<b>1,7</b>	<b>2 026</b>	<b>15,0</b>	<b>3 146</b>	<b>17,2</b>	<b>1,6</b>
Pößneck, Stadt										
Bundesrepublik Deutschland	275	4,2	540	33,3	2,0	1 084	7,1	1 656	11,1	1,5
anderer Wohnsitz	3	82,4 -	5	70,6 -	1,7	11	64,5 -	18	45,5 -	1,6
<b>Zusammen</b>	<b>278</b>	<b>1,1 -</b>	<b>545</b>	<b>29,1</b>	<b>2,0</b>	<b>1 095</b>	<b>5,0</b>	<b>1 674</b>	<b>9,9</b>	<b>1,5</b>
Schleiz, Stadt										
Bundesrepublik Deutschland	231	17,3	383	34,4	1,7	784	36,3	1 160	42,5	1,5
anderer Wohnsitz	86	X	125	X	1,5	246	53,8	359	75,1	1,5
<b>Zusammen</b>	<b>317</b>	<b>45,4</b>	<b>508</b>	<b>64,4</b>	<b>1,6</b>	<b>1 030</b>	<b>40,1</b>	<b>1 519</b>	<b>49,1</b>	<b>1,5</b>
Triptis, Stadt										
Bundesrepublik Deutschland	606	25,5	1 186	2,8	2,0	1 794	14,4	3 533	11,7	2,0
anderer Wohnsitz	23	43,8	39	31,6 -	1,7	71	16,4	164	1,2	2,3
<b>Zusammen</b>	<b>629</b>	<b>26,1</b>	<b>1 225</b>	<b>1,2</b>	<b>1,9</b>	<b>1 865</b>	<b>14,5</b>	<b>3 697</b>	<b>11,2</b>	<b>2,0</b>
Ziegenrück, Stadt										
Bundesrepublik Deutschland	554	8,1 -	1 359	19,6 -	2,5	1 176	1,9 -	2 758	5,9 -	2,3
anderer Wohnsitz	62	X	101	X	1,6	222	74,8	358	109,4	1,6
<b>Zusammen</b>	<b>616</b>	<b>0,2</b>	<b>1 460</b>	<b>14,3 -</b>	<b>2,4</b>	<b>1 398</b>	<b>5,4</b>	<b>3 116</b>	<b>0,4</b>	<b>2,2</b>
Krölpa										
Bundesrepublik Deutschland	202	11,8 -	520	43,2 -	2,6	761	9,4 -	1 854	10,9 -	2,4
anderer Wohnsitz	-	-	-	-	-	2	X	6	X	3,0
<b>Zusammen</b>	<b>202</b>	<b>11,8 -</b>	<b>520</b>	<b>43,2 -</b>	<b>2,6</b>	<b>763</b>	<b>9,2 -</b>	<b>1 860</b>	<b>10,6 -</b>	<b>2,4</b>
Tanna, Stadt										
Bundesrepublik Deutschland	90	10,0 -	209	6,3 -	2,3	244	7,9 -	529	11,7 -	2,2
anderer Wohnsitz	11	175,0	14	75,0	1,3	36	33,3	58	31,8	1,6
<b>Zusammen</b>	<b>101</b>	<b>2,9 -</b>	<b>223</b>	<b>3,5 -</b>	<b>2,2</b>	<b>280</b>	<b>4,1 -</b>	<b>587</b>	<b>8,7 -</b>	<b>2,1</b>
Wurzbach, Stadt										
Bundesrepublik Deutschland	1 929	14,6	7 304	15,5	3,8	6 352	3,9 -	24 942	7,7 -	3,9
anderer Wohnsitz	34	X	106	X	3,1	41	X	133	X	3,2
<b>Zusammen</b>	<b>1 963</b>	<b>16,6</b>	<b>7 410</b>	<b>17,2</b>	<b>3,8</b>	<b>6 393</b>	<b>3,3 -</b>	<b>25 075</b>	<b>7,2 -</b>	<b>3,9</b>
Remptendorf										
Bundesrepublik Deutschland	154	1,9 -	1 165	10,9 -	7,6	407	0,7	3 196	6,7 -	7,9
anderer Wohnsitz	3	X	14	X	4,7	3	40,0 -	14	6,7 -	4,7
<b>Zusammen</b>	<b>157</b>	<b>0,0</b>	<b>1 179</b>	<b>9,9 -</b>	<b>7,5</b>	<b>410</b>	<b>0,2</b>	<b>3 210</b>	<b>6,7 -</b>	<b>7,8</b>
Saalburg-Ebersdorf, Stadt										
Bundesrepublik Deutschland	623	7,2	1 741	7,1	2,8	1 679	40,5	4 222	17,9	2,5
anderer Wohnsitz	8	33,3	8	33,3	1,0	21	41,7 -	22	45,0 -	1,0
<b>Zusammen</b>	<b>631</b>	<b>7,5</b>	<b>1 749</b>	<b>7,2</b>	<b>2,8</b>	<b>1 700</b>	<b>38,1</b>	<b>4 244</b>	<b>17,2</b>	<b>2,5</b>
<b>Saale-Orla-Kreis</b>										
Berga/Elster, Stadt										
Bundesrepublik Deutschland	235	91,1	571	114,7	2,4	468	25,5	944	30,0	2,0
anderer Wohnsitz	-	-	-	-	-	-	-	-	-	-
<b>Zusammen</b>	<b>235</b>	<b>91,1</b>	<b>571</b>	<b>114,7</b>	<b>2,4</b>	<b>468</b>	<b>25,5</b>	<b>944</b>	<b>30,0</b>	<b>2,0</b>
Greiz, Stadt										
Bundesrepublik Deutschland	735	29,2	1 346	32,9	1,8	2 440	22,5	4 517	20,2	1,9
anderer Wohnsitz	23	8,0 -	45	49,4 -	2,0	82	2,5	174	0,0	2,1
<b>Zusammen</b>	<b>758</b>	<b>27,6</b>	<b>1 391</b>	<b>26,2</b>	<b>1,8</b>	<b>2 522</b>	<b>21,7</b>	<b>4 691</b>	<b>19,3</b>	<b>1,9</b>
Weida, Stadt										
Bundesrepublik Deutschland	194	0,0	248	29,3 -	1,3	739	47,2	994	34,0	1,3
anderer Wohnsitz	-	-	-	-	-	-	-	-	-	-
<b>Zusammen</b>	<b>194</b>	<b>0,0</b>	<b>248</b>	<b>29,3 -</b>	<b>1,3</b>	<b>739</b>	<b>47,2</b>	<b>994</b>	<b>34,0</b>	<b>1,3</b>

Noch: 8. Ankünfte, Übernachtungen und Aufenthaltsdauer der Gäste in Beherbergungsstätten  
nach ausgewählten Gemeinden und zusammengefassten Gästegruppen (ohne Camping)

Landkreis Gemeinde ----- Ständiger Wohnsitz der Gäste	April 2007					Januar - April 2007				
	Ankünfte		Übernachtungen		durchschnittliche Aufenthaltsdauer	Ankünfte		Übernachtungen		durchschnittliche Aufenthaltsdauer
	insgesamt	Veränderung gegenüber dem Vorjahresmonat	insgesamt	Veränderung gegenüber dem Vorjahresmonat		insgesamt	Veränderung gegenüber dem Vorjahreszeitraum	insgesamt	Veränderung gegenüber dem Vorjahreszeitraum	
	Anzahl	%	Anzahl	%	Tage	Anzahl	%	Anzahl	%	Tage
Noch: Greiz										
Zeulenroda-Triebes, Stadt										
Bundesrepublik Deutschland	1 804	1,2 -	3 512	3,7	1,9	6 708	7,1	11 856	8,0	1,8
anderer Wohnsitz	86	65,4	134	47,3	1,6	242	122,0	390	115,5	1,6
<b>Zusammen</b>	<b>1 890</b>	<b>0,7</b>	<b>3 646</b>	<b>4,8</b>	<b>1,9</b>	<b>6 950</b>	<b>9,1</b>	<b>12 246</b>	<b>9,8</b>	<b>1,8</b>
<b>Altenburger Land</b>										
Altenburg, Stadt										
Bundesrepublik Deutschland	1 989	14,7 -	3 942	18,4 -	2,0	7 245	8,8 -	14 399	12,2 -	2,0
anderer Wohnsitz	126	12,5 -	421	18,9 -	3,3	527	24,3	1 216	8,9	2,3
<b>Zusammen</b>	<b>2 115</b>	<b>14,6 -</b>	<b>4 363</b>	<b>18,5 -</b>	<b>2,1</b>	<b>7 772</b>	<b>7,1 -</b>	<b>15 615</b>	<b>10,9 -</b>	<b>2,0</b>
Meuselwitz, Stadt										
Bundesrepublik Deutschland	140	11,4 -	283	14,6	2,0	387	20,4 -	667	24,6 -	1,7
anderer Wohnsitz	-	-	-	-	-	12	X	39	X	3,3
<b>Zusammen</b>	<b>140</b>	<b>11,4 -</b>	<b>283</b>	<b>14,6</b>	<b>2,0</b>	<b>399</b>	<b>17,9 -</b>	<b>706</b>	<b>20,2 -</b>	<b>1,8</b>
Schmölln, Stadt										
Bundesrepublik Deutschland	389	0,5	664	56,1 -	1,7	1 470	15,9	2 375	46,4 -	1,6
anderer Wohnsitz	17	13,3	22	57,7 -	1,3	37	19,6 -	69	45,7 -	1,9
<b>Zusammen</b>	<b>406</b>	<b>1,0</b>	<b>686</b>	<b>56,1 -</b>	<b>1,7</b>	<b>1 507</b>	<b>14,7</b>	<b>2 444</b>	<b>46,4 -</b>	<b>1,6</b>

**9. Ankünfte, Übernachtungen und Aufenthaltsdauer der Gäste in Beherbergungsstätten  
in Städten des Vereins Städtetourismus in Thüringen e.V. (ohne Camping)**

Ausgewählte Städte ----- Ständiger Wohnsitz der Gäste	April 2007					Januar - April 2007				
	Ankünfte		Übernachtungen		durchschnittliche Aufenthaltsdauer	Ankünfte		Übernachtungen		durchschnittliche Aufenthaltsdauer
	insgesamt	Veränderung gegenüber dem Vorjahresmonat	insgesamt	Veränderung gegenüber dem Vorjahresmonat		insgesamt	Veränderung gegenüber dem Vorjahreszeitraum	insgesamt	Veränderung gegenüber dem Vorjahreszeitraum	
	Anzahl	%	Anzahl	%	Tage	Anzahl	%	Anzahl	%	Tage
<b>Altenburg</b>										
Bundesrepublik Deutschland	1 989	14,7 -	3 942	18,4 -	2,0	7 245	8,8 -	14 399	12,2 -	2,0
anderer Wohnsitz	126	12,5 -	421	18,9 -	3,3	527	24,3	1 216	8,9	2,3
<b>Zusammen</b>	<b>2 115</b>	<b>14,6 -</b>	<b>4 363</b>	<b>18,5 -</b>	<b>2,1</b>	<b>7 772</b>	<b>7,1 -</b>	<b>15 615</b>	<b>10,9 -</b>	<b>2,0</b>
<b>Apolda</b>										
Bundesrepublik Deutschland	1 869	31,8	3 630	16,9	1,9	6 118	25,8	11 644	17,8	1,9
anderer Wohnsitz	50	25,0	112	9,8	2,2	502	185,2	1 123	143,6	2,2
<b>Zusammen</b>	<b>1 919</b>	<b>31,6</b>	<b>3 742</b>	<b>16,7</b>	<b>1,9</b>	<b>6 620</b>	<b>31,3</b>	<b>12 767</b>	<b>23,4</b>	<b>1,9</b>
<b>Arnstadt</b>										
Bundesrepublik Deutschland	1 611	7,5	3 225	18,1	2,0	6 088	30,8	12 574	43,5	2,1
anderer Wohnsitz	72	4,3	229	43,1	3,2	293	21,6	958	100,8	3,3
<b>Zusammen</b>	<b>1 683</b>	<b>7,4</b>	<b>3 454</b>	<b>19,5</b>	<b>2,1</b>	<b>6 381</b>	<b>30,4</b>	<b>13 532</b>	<b>46,5</b>	<b>2,1</b>
<b>Eisenach</b>										
Bundesrepublik Deutschland	12 014	5,8	20 879	3,5 -	1,7	37 306	3,3	63 864	5,2 -	1,7
anderer Wohnsitz	1 284	1,4	2 014	6,3 -	1,6	3 627	5,5 -	8 566	17,7	2,4
<b>Zusammen</b>	<b>13 298</b>	<b>5,3</b>	<b>22 893</b>	<b>3,7 -</b>	<b>1,7</b>	<b>40 933</b>	<b>2,4</b>	<b>72 430</b>	<b>3,0 -</b>	<b>1,8</b>
<b>Erfurt</b>										
Bundesrepublik Deutschland	26 614	11,4	48 053	5,8	1,8	93 273	6,7	158 125	1,7	1,7
anderer Wohnsitz	3 142	25,9	5 725	11,9	1,8	8 512	25,1	17 176	10,8	2,0
<b>Zusammen</b>	<b>29 756</b>	<b>12,8</b>	<b>53 778</b>	<b>6,4</b>	<b>1,8</b>	<b>101 785</b>	<b>8,0</b>	<b>175 301</b>	<b>2,5</b>	<b>1,7</b>
<b>Gera</b>										
Bundesrepublik Deutschland	7 321	16,7	14 323	34,1	2,0	22 739	11,4	44 758	23,9	2,0
anderer Wohnsitz	658	27,3	1 146	2,0	1,7	2 219	25,0	3 904	22,4	1,8
<b>Zusammen</b>	<b>7 979</b>	<b>17,5</b>	<b>15 469</b>	<b>31,0</b>	<b>1,9</b>	<b>24 958</b>	<b>12,5</b>	<b>48 662</b>	<b>23,8</b>	<b>1,9</b>
<b>Gotha</b>										
Bundesrepublik Deutschland	4 356	7,0	11 097	1,9	2,5	14 756	1,7 -	37 588	3,9	2,5
anderer Wohnsitz	337	81,2	772	151,5	2,3	1 008	13,6	2 597	36,0	2,6
<b>Zusammen</b>	<b>4 693</b>	<b>10,2</b>	<b>11 869</b>	<b>6,0</b>	<b>2,5</b>	<b>15 764</b>	<b>0,8 -</b>	<b>40 185</b>	<b>5,5</b>	<b>2,5</b>
<b>Greiz</b>										
Bundesrepublik Deutschland	735	29,2	1 346	32,9	1,8	2 440	22,5	4 517	20,2	1,9
anderer Wohnsitz	23	8,0 -	45	49,4 -	2,0	82	2,5	174	0,0	2,1
<b>Zusammen</b>	<b>758</b>	<b>27,6</b>	<b>1 391</b>	<b>26,2</b>	<b>1,8</b>	<b>2 522</b>	<b>21,7</b>	<b>4 691</b>	<b>19,3</b>	<b>1,9</b>
<b>Ilmenau</b>										
Bundesrepublik Deutschland	2 431	5,2 -	5 578	12,9	2,3	9 445	9,2 -	19 980	8,4 -	2,1
anderer Wohnsitz	216	35,8	723	95,9	3,3	746	9,2	2 202	42,4	3,0
<b>Zusammen</b>	<b>2 647</b>	<b>2,8 -</b>	<b>6 301</b>	<b>18,7</b>	<b>2,4</b>	<b>10 191</b>	<b>8,1 -</b>	<b>22 182</b>	<b>5,1 -</b>	<b>2,2</b>
<b>Jena</b>										
Bundesrepublik Deutschland	9 891	8,3	19 542	13,7	2,0	34 896	7,5	65 031	8,9	1,9
anderer Wohnsitz	1 638	21,5 -	4 243	18,3 -	2,6	5 224	17,4 -	14 510	12,5 -	2,8
<b>Zusammen</b>	<b>11 529</b>	<b>2,7</b>	<b>23 785</b>	<b>6,3</b>	<b>2,1</b>	<b>40 120</b>	<b>3,4</b>	<b>79 541</b>	<b>4,3</b>	<b>2,0</b>

Noch: 9. Ankünfte, Übernachtungen und Aufenthaltsdauer der Gäste in Beherbergungsstätten  
 in Städten des Vereins Städtetourismus in Thüringen e.V. (ohne Camping)

Ausgewählte Städte ----- Ständiger Wohnsitz der Gäste	April 2007					Januar - April 2007				
	Ankünfte		Übernachtungen		durch- schnitt- liche Aufent- halts- dauer	Ankünfte		Übernachtungen		durch- schnitt- liche Aufent- halts- dauer
	insgesamt	Veränderung gegenüber dem Vorjahres- monat	insgesamt	Veränderung gegenüber dem Vorjahres- monat		insgesamt	Veränderung gegenüber dem Vorjahres- zeitraum	insgesamt	Veränderung gegenüber dem Vorjahres- zeitraum	
	Anzahl	%	Anzahl	%	Tage	Anzahl	%	Anzahl	%	Tage
<b>Meiningen</b>										
Bundesrepublik Deutschland	2 410	8,9	3 960	5,1	1,6	8 510	7,3	13 351	0,9 -	1,6
anderer Wohnsitz	172	72,0	320	96,3	1,9	518	69,8	1 010	98,0	1,9
<b>Zusammen</b>	<b>2 582</b>	<b>11,6</b>	<b>4 280</b>	<b>8,9</b>	<b>1,7</b>	<b>9 028</b>	<b>9,6</b>	<b>14 361</b>	<b>2,7</b>	<b>1,6</b>
<b>Mühlhausen</b>										
Bundesrepublik Deutschland	3 724	3,4	8 142	2,5	2,2	11 673	7,1	23 021	6,2	2,0
anderer Wohnsitz	82	164,5	150	200,0	1,8	388	43,2	708	54,9	1,8
<b>Zusammen</b>	<b>3 806</b>	<b>4,8</b>	<b>8 292</b>	<b>3,7</b>	<b>2,2</b>	<b>12 061</b>	<b>7,9</b>	<b>23 729</b>	<b>7,2</b>	<b>2,0</b>
<b>Nordhausen</b>										
Bundesrepublik Deutschland	1 841	11,4	4 157	5,3	2,3	6 484	9,8	14 147	14,6	2,2
anderer Wohnsitz	65	24,4 -	188	6,0 -	2,9	390	0,3	947	27,1	2,4
<b>Zusammen</b>	<b>1 906</b>	<b>9,6</b>	<b>4 345</b>	<b>4,7</b>	<b>2,3</b>	<b>6 874</b>	<b>9,2</b>	<b>15 094</b>	<b>15,3</b>	<b>2,2</b>
<b>Rudolstadt</b>										
Bundesrepublik Deutschland	1 543	0,6 -	3 803	7,5	2,5	5 188	9,0	11 524	5,7	2,2
anderer Wohnsitz	9	80,9 -	19	70,3 -	2,1	58	65,7 -	115	60,6 -	2,0
<b>Zusammen</b>	<b>1 552</b>	<b>2,9 -</b>	<b>3 822</b>	<b>6,1</b>	<b>2,5</b>	<b>5 246</b>	<b>6,4</b>	<b>11 639</b>	<b>4,0</b>	<b>2,2</b>
<b>Saalfeld</b>										
Bundesrepublik Deutschland	1 843	15,8 -	6 285	16,5 -	3,4	6 192	13,8 -	21 210	17,4 -	3,4
anderer Wohnsitz	89	64,8	216	134,8	2,4	266	18,7 -	797	7,7	3,0
<b>Zusammen</b>	<b>1 932</b>	<b>13,9 -</b>	<b>6 501</b>	<b>14,7 -</b>	<b>3,4</b>	<b>6 458</b>	<b>14,0 -</b>	<b>22 007</b>	<b>16,7 -</b>	<b>3,4</b>
<b>Schmalkalden</b>										
Bundesrepublik Deutschland	1 039	38,2 -	2 046	57,8 -	2,0	3 427	40,5 -	7 059	56,7 -	2,1
anderer Wohnsitz	88	25,7	331	26,3	3,8	310	171,9	925	132,4	3,0
<b>Zusammen</b>	<b>1 127</b>	<b>35,7 -</b>	<b>2 377</b>	<b>53,5 -</b>	<b>2,1</b>	<b>3 737</b>	<b>36,4 -</b>	<b>7 984</b>	<b>52,1 -</b>	<b>2,1</b>
<b>Sondershausen</b>										
Bundesrepublik Deutschland	916	26,8 -	2 359	22,6 -	2,6	2 790	3,9 -	5 734	5,9 -	2,1
anderer Wohnsitz	39	X	202	X	5,2	78	X	376	X	4,8
<b>Zusammen</b>	<b>955</b>	<b>23,7 -</b>	<b>2 561</b>	<b>16,0 -</b>	<b>2,7</b>	<b>2 868</b>	<b>1,3 -</b>	<b>6 110</b>	<b>0,2</b>	<b>2,1</b>
<b>Suhl</b>										
Bundesrepublik Deutschland	5 576	4,3 -	15 453	10,0 -	2,8	23 951	5,2 -	68 957	7,8 -	2,9
anderer Wohnsitz	225	24,2 -	655	30,6 -	2,9	975	1,8 -	3 586	18,2	3,7
<b>Zusammen</b>	<b>5 801</b>	<b>5,2 -</b>	<b>16 108</b>	<b>11,1 -</b>	<b>2,8</b>	<b>24 926</b>	<b>5,1 -</b>	<b>72 543</b>	<b>6,7 -</b>	<b>2,9</b>
<b>Weimar</b>										
Bundesrepublik Deutschland	21 170	2,1	42 019	0,6 -	2,0	64 046	6,3	121 906	5,1	1,9
anderer Wohnsitz	3 294	7,5	6 315	2,9	1,9	7 681	8,5	15 344	15,1	2,0
<b>Zusammen</b>	<b>24 464</b>	<b>2,8</b>	<b>48 334</b>	<b>0,1 -</b>	<b>2,0</b>	<b>71 727</b>	<b>6,5</b>	<b>137 250</b>	<b>6,2</b>	<b>1,9</b>
<b>Ausgewählte Städte zusammen</b>										
Bundesrepublik Deutschland	108 893	4,9	219 839	1,6	2,0	366 567	4,1	719 389	0,9	2,0
anderer Wohnsitz	11 609	8,1	23 826	3,4	2,1	33 404	8,1	76 234	12,5	2,3
<b>Zusammen</b>	<b>120 502</b>	<b>5,2</b>	<b>243 665</b>	<b>1,7</b>	<b>2,0</b>	<b>399 971</b>	<b>4,4</b>	<b>795 623</b>	<b>1,9</b>	<b>2,0</b>



**10. Beherbergungsstätten, Gästebetten und Kapazitätsauslastung  
nach Betriebsarten sowie Campingplätze**

Betriebsart	April 2007								Jan. - April 2007			
	Betriebe				Betten/Schlafgelegenheiten				durchschnittliche Auslastung			
	insgesamt <sup>1)</sup>	darunter geöffnete Betriebe <sup>2)</sup>			insgesamt <sup>4)</sup>	darunter angebotene Betten/Schlafgelegenheiten			aller	der angebotenen	aller	der angebotenen
		zusammen	Anteil <sup>3)</sup>	Veränderung gegenüber dem Vorjahresmonat		zusammen	Anteil <sup>5)</sup>	Veränderung gegenüber dem Vorjahresmonat				
Anzahl		%		Anzahl		%						
Hotels	412	400	97,1	1,3	32 994	31 588	95,7	0,4 -	32,2	33,6	27,8	29,4
Hotels garnis	62	60	96,8	0,0	2 879	2 782	96,6	1,9 -	32,7	33,8	26,0	27,0
Gasthöfe	424	411	96,9	1,0 -	8 506	8 097	95,2	0,6	18,4	19,4	14,8	16,2
Pensionen	200	197	98,5	1,5 -	3 965	3 866	97,5	0,2	23,7	24,5	19,1	20,1
<b>Hotellerie</b>	<b>1 098</b>	<b>1 068</b>	<b>97,3</b>	<b>0,2 -</b>	<b>48 344</b>	<b>46 333</b>	<b>95,8</b>	<b>0,3 -</b>	<b>29,1</b>	<b>30,4</b>	<b>24,7</b>	<b>26,2</b>
Jugendherbergen und Hütten	85	77	90,6	0,0	5 452	4 841	88,8	4,2	18,9	21,4	15,4	18,0
Erholungs-, Ferien-, Schulungsheime und Boardinghouses	82	78	95,1	2,5 -	5 461	4 775	87,4	0,6 -	27,2	31,1	20,9	24,1
Ferienzentren, Ferienhäuser und -wohnungen	118	109	92,4	2,7 -	4 877	4 385	89,9	2,7	14,4	16,2	11,7	15,0
<b>Sonstiges Beherbergungsgewerbe</b>	<b>285</b>	<b>264</b>	<b>92,6</b>	<b>1,9 -</b>	<b>15 790</b>	<b>14 001</b>	<b>88,7</b>	<b>2,1</b>	<b>20,4</b>	<b>23,1</b>	<b>16,2</b>	<b>19,3</b>
<b>Vorsorge- u. Rehabilitationskliniken</b>	<b>37</b>	<b>36</b>	<b>97,3</b>	<b>2,9</b>	<b>6 233</b>	<b>6 085</b>	<b>97,6</b>	<b>1,0</b>	<b>79,0</b>	<b>80,9</b>	<b>74,2</b>	<b>77,1</b>
<b>Beherbergungsstätten insgesamt</b>	<b>1 420</b>	<b>1 368</b>	<b>96,3</b>	<b>0,4 -</b>	<b>70 367</b>	<b>66 419</b>	<b>94,4</b>	<b>0,3</b>	<b>31,6</b>	<b>33,5</b>	<b>27,2</b>	<b>29,6</b>
außerdem:												
<b>Campingplätze insgesamt</b>	<b>57</b>	<b>43<sup>6)</sup></b>	<b>X</b>	<b>2,3 -</b>	<b>7 998<sup>7)</sup></b>	<b>3 404<sup>7)</sup></b>	<b>X</b>	<b>16,3</b>	<b>X</b>	<b>X</b>	<b>X</b>	<b>X</b>

1) Im Berichtsmonat geöffnete sowie vorübergehend geschlossene Betriebe - 2) ganz oder teilweise geöffnet - 3) Anteil der geöffneten Betriebe an den Betrieben insgesamt - 4) Maximales Bettenangebot in den zurückliegenden 13 Monaten (einschl. lfd. Monat) - 5) Anteil der angebotenen Betten/Schlafgelegenheiten an den Betten/Schlafgelegenheiten insgesamt - 6) Anzahl der Campingplätze ohne Betriebe mit ausschließlich Dauercamping - 7) Anzahl der Stellplätze für Urlaubscamping (ohne Dauercamping)

11. Geöffnete Beherbergungsstätten, angebotene Gästebetten und Kapazitätsauslastung nach Reisegebieten und Betriebsarten sowie Campingplätze

Reisegebiet ----- Betriebsart	April 2007						Jan. - April 2007	
	geöffnete Betriebe <sup>1)</sup>			angebotene Betten/Schlafgelegenheiten			durchschnittliche Auslastung der angebotenen Betten/ Schlafgelegenheiten	
	insgesamt	Anteil <sup>2)</sup>	Veränderung gegenüber dem Vorjahres- monat	insgesamt	Anteil <sup>3)</sup>	Veränderung gegenüber dem Vorjahres- monat		
	Anzahl	%		Anzahl	%			
<b>Südharz</b>								
Hotels	19	100,0	0,0	1 209	96,7	1,5 -	22,5	18,7
Hotels garnis	2	.	.	.	.	.	.	.
Gasthöfe	5	83,3	0,0	66	78,6	7,0 -	23,7	17,1
Pensionen	3	.	.	.	.	.	.	.
<b>Hotellerie</b>	<b>29</b>	<b>96,7</b>	<b>0,0</b>	<b>1 429</b>	<b>96,0</b>	<b>1,7 -</b>	<b>23,0</b>	<b>19,3</b>
Jugendherbergen und Hütten	3	75,0	0,0	207	85,9	13,7	16,9	16,6
Erholungs-, Ferien-, Schulungsheime und Boardinghouses	2	.	.	.	.	.	.	.
Ferienzentren, Ferienhäuser und -wohnungen	3	100,0	0,0	217	96,9	9,0	8,6	4,7
<b>Sonstiges Beherbergungsgewerbe Vorsorge- u. Rehabilitationskliniken</b>	<b>8</b>	<b>.</b>	<b>.</b>	<b>.</b>	<b>.</b>	<b>.</b>	<b>.</b>	<b>.</b>
<b>Beherbergungsstätten zusammen</b>	<b>38</b>	<b>95,0</b>	<b>0,0</b>	<b>2 032</b>	<b>95,3</b>	<b>0,9</b>	<b>21,4</b>	<b>17,8</b>
außerdem:								
<b>Campingplätze</b>	<b>3<sup>4)</sup></b>	<b>.</b>	<b>.</b>	<b>.</b>	<b>.</b>	<b>.</b>	<b>.</b>	<b>.</b>
<b>Thüringer Vogtland</b>								
Hotels	20	100,0	17,6	1 841	99,2	7,3	26,8	22,5
Hotels garnis	3	100,0	0,0	249	98,8	0,4 -	42,9	31,2
Gasthöfe	26	100,0	4,0	478	97,8	4,4	18,8	16,5
Pensionen	16	100,0	6,7	291	99,7	8,6	29,6	28,0
<b>Hotellerie</b>	<b>65</b>	<b>100,0</b>	<b>8,3</b>	<b>2 859</b>	<b>99,0</b>	<b>6,2</b>	<b>27,1</b>	<b>22,8</b>
Jugendherbergen und Hütten	6	85,7	25,0 -	222	76,0	36,9 -	7,7	5,4
Erholungs-, Ferien-, Schulungsheime und Boardinghouses	5	100,0	0,0	259	100,0	6,6	31,6	24,1
Ferienzentren, Ferienhäuser und -wohnungen	6	100,0	20,0	474	95,0	4,4	4,2	2,6
<b>Sonstiges Beherbergungsgewerbe Vorsorge- u. Rehabilitationskliniken</b>	<b>17</b>	<b>94,4</b>	<b>5,6 -</b>	<b>955</b>	<b>91,0</b>	<b>9,0 -</b>	<b>12,4</b>	<b>9,8</b>
<b>Beherbergungsstätten zusammen</b>	<b>82</b>	<b>97,6</b>	<b>3,8</b>	<b>3 814</b>	<b>95,3</b>	<b>0,2</b>	<b>23,5</b>	<b>19,8</b>
außerdem:								
<b>Campingplätze</b>	<b>3<sup>4)</sup></b>	<b>X</b>	<b>0,0</b>	<b>318<sup>5)</sup></b>	<b>X</b>	<b>0,0</b>	<b>X</b>	<b>X</b>
<b>Thüringer Rhön</b>								
Hotels	23	95,8	4,2 -	1 015	92,9	7,1 -	26,6	21,9
Hotels garnis	2	.	.	.	.	.	.	.
Gasthöfe	33	94,3	5,7 -	616	95,1	4,2 -	17,1	13,1
Pensionen	13	.	.	.	.	.	.	.
<b>Hotellerie</b>	<b>71</b>	<b>95,9</b>	<b>5,3 -</b>	<b>1 943</b>	<b>94,6</b>	<b>5,6 -</b>	<b>23,0</b>	<b>18,4</b>
Jugendherbergen und Hütten	4	100,0	33,3	178	100,0	9,9	14,3	9,2
Erholungs-, Ferien-, Schulungsheime und Boardinghouses	3	.	.	.	.	.	.	.
Ferienzentren, Ferienhäuser und -wohnungen	4	.	.	.	.	.	.	.
<b>Sonstiges Beherbergungsgewerbe Vorsorge- u. Rehabilitationskliniken</b>	<b>11</b>	<b>91,7</b>	<b>22,2</b>	<b>513</b>	<b>82,3</b>	<b>12,3</b>	<b>20,7</b>	<b>14,6</b>
<b>Beherbergungsstätten zusammen</b>	<b>85</b>	<b>95,5</b>	<b>2,3 -</b>	<b>3 051</b>	<b>93,3</b>	<b>1,9 -</b>	<b>33,4</b>	<b>29,2</b>
außerdem:								
<b>Campingplätze</b>	<b>3<sup>4)</sup></b>	<b>X</b>	<b>0,0</b>	<b>145<sup>5)</sup></b>	<b>X</b>	<b>168,5</b>	<b>X</b>	<b>X</b>

1) ganz oder teilweise geöffnet - 2) Anteil der geöffneten Betriebe an den Betrieben insgesamt - 3) Anteil der angebotenen Betten/Schlafgelegenheiten an den Betten/Schlafgelegenheiten insgesamt - 4) Anzahl der Campingplätze ohne Betriebe mit ausschließlich Dauercamping - 5) Anzahl der Stellplätze für Urlaubscamping (ohne Dauercamping)

Noch: 11. Geöffnete Beherbergungsstätten, angebotene Gästebetten und Kapazitätsauslastung nach Reisegebieten und Betriebsarten sowie Campingplätze

Reisegebiet ----- Betriebsart	April 2007						Jan. - April 2007	
	geöffnete Betriebe <sup>1)</sup>			angebotene Betten/Schlafgelegenheiten			durchschnittliche Auslastung der angebotenen Betten/ Schlafgelegenheiten	
	insgesamt	Anteil <sup>2)</sup>	Veränderung gegenüber dem Vorjahres- monat	insgesamt	Anteil <sup>3)</sup>	Veränderung gegenüber dem Vorjahres- monat		
	Anzahl	%		Anzahl	%			
<b>Thüringer Wald</b>								
Hotels	197	95,6	1,5	14 897	95,1	0,5	32,0	30,2
Hotels garnis	17	94,4	0,0	490	96,8	4,0	18,1	15,2
Gasthöfe	232	95,9	2,5 -	4 693	94,0	0,1	19,1	16,7
Pensionen	97	98,0	2,0 -	1 978	96,5	0,2 -	21,2	19,3
<b>Hotellerie</b>	<b>543</b>	<b>96,1</b>	<b>0,9 -</b>	<b>22 058</b>	<b>95,0</b>	<b>0,4</b>	<b>28,0</b>	<b>26,1</b>
Jugendherbergen und Hütten	41	89,1	2,5	2 295	83,0	7,0	14,2	14,1
Erholungs-, Ferien-, Schulungsheime und Boardinghouses	39	97,5	7,1 -	2 365	95,1	7,8 -	23,9	20,6
Ferienzentren, Ferienhäuser und -wohnungen	72	90,0	7,7 -	2 614	88,8	0,7 -	17,7	18,3
<b>Sonstiges Beherbergungsgewerbe</b>	<b>152</b>	<b>91,6</b>	<b>5,0 -</b>	<b>7 274</b>	<b>88,7</b>	<b>1,0 -</b>	<b>18,6</b>	<b>17,8</b>
<b>Vorsorge- u. Rehabilitationskliniken</b>	<b>16</b>	<b>100,0</b>	<b>14,3</b>	<b>3 015</b>	<b>99,4</b>	<b>6,7</b>	<b>83,1</b>	<b>76,2</b>
<b>Beherbergungsstätten zusammen</b>	<b>711</b>	<b>95,2</b>	<b>1,5 -</b>	<b>32 347</b>	<b>93,9</b>	<b>0,7</b>	<b>31,0</b>	<b>29,1</b>
außerdem:								
<b>Campingplätze</b>	<b>21<sup>4)</sup></b>	<b>X</b>	<b>0,0</b>	<b>2 001<sup>5)</sup></b>	<b>X</b>	<b>19,7</b>	<b>X</b>	<b>X</b>
<b>Städte Eisenach, Erfurt, Jena, Weimar</b>								
Hotels	57	98,3	1,7 -	7 743	94,6	3,6 -	42,3	33,0
Hotels garnis	27	96,4	0,0	1 550	95,3	2,7 -	41,7	32,7
Gasthöfe	27	100,0	12,5	609	96,2	8,9	30,0	24,0
Pensionen	24	96,0	4,3	417	95,9	2,7	33,1	23,0
<b>Hotellerie</b>	<b>135</b>	<b>97,8</b>	<b>2,3</b>	<b>10 319</b>	<b>94,8</b>	<b>2,6 -</b>	<b>41,1</b>	<b>32,0</b>
Jugendherbergen und Hütten	9	100,0	0,0	924	100,0	0,1	47,5	36,0
Erholungs-, Ferien-, Schulungsheime und Boardinghouses	11	100,0	10,0	568	100,0	11,8	42,3	37,3
Ferienzentren, Ferienhäuser und -wohnungen	1	.	.	.	.	.	.	.
<b>Sonstiges Beherbergungsgewerbe</b>	<b>21</b>	.	.	.	.	.	.	.
<b>Vorsorge- u. Rehabilitationskliniken</b>	<b>1</b>	.	.	.	.	.	.	.
<b>Beherbergungsstätten zusammen</b>	<b>157</b>	<b>98,1</b>	<b>3,3</b>	<b>11 881</b>	<b>95,4</b>	<b>1,3 -</b>	<b>41,7</b>	<b>32,6</b>
außerdem:								
<b>Campingplätze</b>	<b>2<sup>4)</sup></b>	.	.	.	.	.	.	.
<b>Übriges Thüringen</b>								
Hotels	84	98,8	1,2	4 883	98,9	1,3	31,6	28,0
Hotels garnis	9	100,0	0,0	318	99,7	8,1 -	16,7	14,1
Gasthöfe	88	100,0	0,0	1 635	98,6	0,6	17,1	12,8
Pensionen	44	100,0	4,3 -	889	99,2	1,4 -	26,3	19,4
<b>Hotellerie</b>	<b>225</b>	<b>99,6</b>	<b>0,4 -</b>	<b>7 725</b>	<b>98,9</b>	<b>0,4</b>	<b>27,3</b>	<b>23,3</b>
Jugendherbergen und Hütten	14	93,3	0,0	1 015	96,5	15,3	18,8	14,6
Erholungs-, Ferien-, Schulungsheime und Boardinghouses	18	85,7	5,3 -	1 216	70,3	5,0	41,1	26,4
Ferienzentren, Ferienhäuser und -wohnungen	23	100,0	4,5	901	93,8	4,8	19,9	12,5
<b>Sonstiges Beherbergungsgewerbe</b>	<b>55</b>	<b>93,2</b>	<b>0,0</b>	<b>3 132</b>	<b>83,7</b>	<b>8,1</b>	<b>27,8</b>	<b>19,1</b>
<b>Vorsorge- u. Rehabilitationskliniken</b>	<b>15</b>	<b>100,0</b>	<b>0,0</b>	<b>2 437</b>	<b>97,5</b>	<b>2,5 -</b>	<b>78,6</b>	<b>78,5</b>
<b>Beherbergungsstätten zusammen</b>	<b>295</b>	<b>98,3</b>	<b>0,3 -</b>	<b>13 294</b>	<b>94,6</b>	<b>1,5</b>	<b>36,8</b>	<b>32,5</b>
außerdem:								
<b>Campingplätze</b>	<b>11<sup>4)</sup></b>	<b>X</b>	<b>8,3 -</b>	<b>695<sup>5)</sup></b>	<b>X</b>	<b>8,8</b>	<b>X</b>	<b>X</b>

1) ganz oder teilweise geöffnet - 2) Anteil der geöffneten Betriebe an den Betrieben insgesamt - 3) Anteil der angebotenen Betten/Schlafgelegenheiten an den Betten/Schlafgelegenheiten insgesamt - 4) Anzahl der Campingplätze ohne Betriebe mit ausschließlich Dauercamping - 5) Anzahl der Stellplätze für Urlaubscamping (ohne Dauercamping)

**12. Geöffnete Beherbergungsstätten, angebotene Gästebetten und Kapazitätsauslastung nach Gemeindegruppen**

Gemeindegruppe	April 2007						Jan. - April 2007	
	geöffnete Betriebe <sup>1)</sup>			angebotene Betten/Schlafgelegenheiten			durchschnittliche Auslastung der angebotenen Betten/Schlafgelegenheiten	
	insgesamt	Anteil <sup>2)</sup>	Veränderung gegenüber dem Vorjahresmonat	insgesamt	Anteil <sup>3)</sup>	Veränderung gegenüber dem Vorjahresmonat		
	Anzahl	%		Anzahl	%			
Mineral-, Moor-, Sole- und Thermalbäder	76	96,2	1,3 -	5 472	97,9	3,3 -	63,0	58,4
Orte mit Kurbetrieb	13	100,0	0,0	1 273	95,3	4,7 -	66,1	64,5
Heilklimatische Kurorte	25	100,0	0,0	1 475	99,0	0,8	42,6	40,4
Kneippkurorte	16	100,0	5,9 -	1 084	100,0	0,9 -	51,2	47,0
<b>Heilbäder zusammen</b>	<b>130</b>	<b>97,7</b>	<b>1,5 -</b>	<b>9 304</b>	<b>97,9</b>	<b>2,6 -</b>	<b>58,8</b>	<b>55,0</b>
Luftkurorte	61	98,4	0,0	5 722	97,6	1,4	35,0	36,6
Erholungsorte	260	95,9	0,4	9 639	92,6	2,9	22,2	20,8
Sonstige Gemeinden	917	96,1	0,5 -	41 754	93,6	0,3	30,3	24,8
<b>Gemeindegruppen insgesamt</b>	<b>1 368</b>	<b>96,3</b>	<b>0,4 -</b>	<b>66 419</b>	<b>94,4</b>	<b>0,3</b>	<b>33,5</b>	<b>29,6</b>

1) ganz oder teilweise geöffnet - 2) Anteil der geöffneten Betriebe an den Betrieben insgesamt - 3) Anteil der angebotenen Betten/Schlafgelegenheiten an den Betten/Schlafgelegenheiten insgesamt

13. Geöffnete Beherbergungsstätten, angebotene Gästebetten und Kapazitätsauslastung nach Kreisen

Kreisfreie Stadt Landkreis Land	April 2007						Jan. - April 2007	
	geöffnete Betriebe <sup>1)</sup>			angebotene Betten/Schlafgelegenheiten			durchschnittliche Auslastung der angebotenen Betten/ Schlafgelegenheiten	
	insgesamt	Anteil <sup>2)</sup>	Veränderung gegenüber dem Vorjahres- monat	insgesamt	Anteil <sup>3)</sup>	Veränderung gegenüber dem Vorjahres- monat		
	Anzahl	%		Anzahl	%			
Stadt Erfurt	60	100,0	3,4	4 499	97,5	1,9	39,8	32,4
Stadt Gera	20	100,0	5,3	1 615	99,6	0,4	31,9	25,3
Stadt Jena	22	95,7	4,8	1 849	83,5	13,7 -	42,9	36,0
Stadt Suhl	21	100,0	10,5	1 610	99,9	4,5	33,7	38,5
Stadt Weimar	41	95,3	5,1	3 517	99,2	1,3	45,8	32,6
Stadt Eisenach	34	100,0	0,0	2 016	97,2	0,4	37,9	30,1
Eichsfeld	57	100,0	0,0	2 094	98,2	5,4	31,9	28,1
Nordhausen	38	95,0	0,0	2 032	95,3	0,9	21,4	17,8
Wartburgkreis	89	89,9	1,1	3 744	91,6	1,3	47,7	43,2
Unstrut-Hainich-Kreis	45	100,0	0,0	1 950	100,0	2,9 -	43,2	36,6
Kyffhäuserkreis	42	100,0	2,4	1 853	80,8	1,8	37,7	29,7
Schmalkalden-Meiningen	140	95,9	2,1 -	6 253	92,2	3,2 -	26,2	29,8
Gotha	109	96,5	5,2 -	6 227	96,3	0,6 -	36,2	31,1
Sömmerda	24	96,0	4,0 -	984	97,9	18,4	15,8	14,2
Hildburghausen	74	96,1	1,3 -	3 681	93,7	3,3	38,8	38,2
Ilm-Kreis	105	99,1	2,8 -	3 861	96,8	1,9	23,3	21,7
Weimarer Land	59	96,7	0,0	3 130	94,3	1,7 -	42,9	37,7
Sonneberg	52	91,2	1,9 -	1 657	90,2	2,5	22,6	20,8
Saalfeld-Rudolstadt	133	96,4	1,5 -	5 386	92,5	1,3	22,8	17,7
Saale-Holzland-Kreis	49	96,1	0,0	2 223	96,9	0,0	43,2	40,9
Saale-Orla-Kreis	73	92,4	0,0	2 979	93,2	0,5 -	30,4	23,6
Greiz	54	98,2	3,8	2 011	94,5	1,4	16,6	15,2
Altenburger Land	27	96,4	3,6 -	1 248	94,8	0,6 -	21,9	20,1
<b>Thüringen</b>	<b>1 368</b>	<b>96,3</b>	<b>0,4 -</b>	<b>66 419</b>	<b>94,4</b>	<b>0,3</b>	<b>33,5</b>	<b>29,6</b>

1) ganz oder teilweise geöffnet - 2) Anteil der geöffneten Betriebe an den Betrieben insgesamt - 3) Anteil der angebotenen Betten/Schlafgelegenheiten an den Betten/Schlafgelegenheiten insgesamt

14. Geöffnete Beherbergungsstätten, angebotene Gästebetten und Kapazitätsauslastung nach Kreisen und ausgewählten Betriebsarten

Kreisfreie Stadt Landkreis ----- Betriebsart	April 2007						Jan. - April 2007	
	geöffnete Betriebe <sup>1)</sup>			angebotene Betten/Schlafgelegenheiten			durchschnittliche Auslastung der angebotenen Betten/ Schlafgelegenheiten	
	insgesamt	Anteil <sup>2)</sup>	Veränderung gegenüber dem Vorjahres- monat	insgesamt	Anteil <sup>3)</sup>	Veränderung gegenüber dem Vorjahres- monat		
	Anzahl	%		Anzahl	%			
<b>Stadt Erfurt</b>								
<b>Hotellerie</b>	<b>51</b>	<b>100,0</b>	<b>0,0</b>	<b>3 875</b>	<b>97,2</b>	<b>0,8 -</b>	<b>39,3</b>	<b>32,4</b>
darunter								
Hotels	23	100,0	0,0	3 055	99,1	1,1	41,5	34,0
Gasthöfe	12	100,0	9,1	218	91,6	3,3	21,8	20,2
<b>Stadt Gera</b>								
<b>Hotellerie</b>	<b>19</b>	<b>100,0</b>	<b>11,8</b>	<b>1 562</b>	<b>99,6</b>	<b>4,5</b>	<b>32,5</b>	<b>25,8</b>
darunter								
Hotels	8	100,0	14,3	1 182	99,7	4,9	30,3	24,0
Gasthöfe	5	100,0	25,0	100	97,1	13,6	31,3	29,7
<b>Stadt Jena</b>								
<b>Hotellerie</b>	<b>20</b>	<b>95,2</b>	<b>5,3</b>	<b>1 641</b>	<b>81,8</b>	<b>15,2 -</b>	<b>43,8</b>	<b>37,9</b>
darunter								
Hotels	7	87,5	12,5 -	1 155	75,9	22,5 -	44,3	39,0
Gasthöfe	7	100,0	16,7	222	100,0	15,0	41,4	31,8
<b>Stadt Suhl</b>								
<b>Hotellerie</b>	<b>17</b>	<b>100,0</b>	<b>13,3</b>	<b>1 494</b>	<b>99,9</b>	<b>6,0</b>	<b>34,8</b>	<b>39,7</b>
darunter								
Hotels	7	100,0	16,7	1 296	99,9	2,5	36,5	41,5
Gasthöfe	5	100,0	0,0	67	100,0	9,8	38,6	33,7
<b>Stadt Weimar</b>								
<b>Hotellerie</b>	<b>34</b>	<b>94,4</b>	<b>6,3</b>	<b>2 996</b>	<b>99,0</b>	<b>1,5</b>	<b>43,7</b>	<b>29,3</b>
darunter								
Hotels	12	100,0	0,0	2 137	100,0	0,1	42,9	28,5
Gasthöfe	3	100,0	50,0	69	100,0	25,5	25,9	19,0
<b>Stadt Eisenach</b>								
<b>Hotellerie</b>	<b>30</b>	<b>100,0</b>	<b>0,0</b>	<b>1 807</b>	<b>96,9</b>	<b>0,4</b>	<b>38,5</b>	<b>30,4</b>
darunter								
Hotels	15	100,0	0,0	1 396	96,4	0,7	41,7	32,6
Gasthöfe	5	100,0	0,0	100	96,2	0,0	25,3	18,3

1) ganz oder teilweise geöffnet - 2) Anteil der geöffneten Betriebe an den Betrieben insgesamt - 3) Anteil der angebotenen Betten/Schlafgelegenheiten an den Betten/Schlafgelegenheiten insgesamt

Noch: 14. Geöffnete Beherbergungsstätten, angebotene Gästebetten und Kapazitätsauslastung nach Kreisen und ausgewählten Betriebsarten

Kreisfreie Stadt Landkreis ----- Betriebsart	April 2007						Jan. - April 2007	
	geöffnete Betriebe <sup>1)</sup>			angebotene Betten/Schlafgelegenheiten			durchschnittliche Auslastung der angebotenen Betten/ Schlafgelegenheiten	
	insgesamt	Anteil <sup>2)</sup>	Veränderung gegenüber dem Vorjahres- monat	insgesamt	Anteil <sup>3)</sup>	Veränderung gegenüber dem Vorjahres- monat		
	Anzahl	%		Anzahl	%			
<b>Eichsfeld</b>								
<b>Hotellerie</b>	<b>42</b>	<b>100,0</b>	<b>0,0</b>	<b>1 228</b>	<b>97,3</b>	<b>4,7</b>	<b>17,9</b>	<b>16,1</b>
darunter								
Hotels	14	100,0	0,0	735	96,8	7,8	23,5	21,7
Gasthöfe	22	100,0	0,0	393	98,3	1,0	10,2	8,6
<b>Sonstiges Beherbergungsgewerbe</b>	<b>11</b>	<b>100,0</b>	<b>0,0</b>	<b>462</b>	<b>99,1</b>	<b>12,7</b>	<b>37,1</b>	<b>24,3</b>
darunter								
Ferienzentren, Ferienhäuser und -wohnungen	5	100,0	0,0	64	100,0	1,6	15,8	7,4
<b>Vorsorge- u. Rehabilitationskliniken</b>	<b>4</b>	<b>100,0</b>	<b>0,0</b>	<b>404</b>	<b>100,0</b>	<b>0,0</b>	<b>68,3</b>	<b>72,2</b>
<b>Nordhausen</b>								
<b>Hotellerie</b>	<b>29</b>	<b>96,7</b>	<b>0,0</b>	<b>1 429</b>	<b>96,0</b>	<b>1,7 -</b>	<b>23,0</b>	<b>19,3</b>
darunter								
Hotels	19	100,0	0,0	1 209	96,7	1,5 -	22,5	18,7
Gasthöfe	5	83,3	0,0	66	78,6	7,0 -	23,7	17,1
<b>Wartburgkreis</b>								
<b>Hotellerie</b>	<b>69</b>	<b>92,0</b>	<b>1,5</b>	<b>1 802</b>	<b>90,7</b>	<b>5,0</b>	<b>23,1</b>	<b>16,6</b>
darunter								
Hotels	22	91,7	4,8	808	90,7	12,4	26,3	20,9
Gasthöfe	33	91,7	0,0	672	91,3	2,4	19,6	12,1
<b>Sonstiges Beherbergungsgewerbe</b>	<b>14</b>	<b>77,8</b>	<b>0,0</b>	<b>421</b>	<b>75,0</b>	<b>4,1 -</b>	<b>15,1</b>	<b>9,8</b>
darunter								
Ferienzentren, Ferienhäuser und -wohnungen	9	81,8	10,0 -	187	66,1	15,4 -	23,9	13,5
<b>Vorsorge- u. Rehabilitationskliniken</b>	<b>6</b>	<b>100,0</b>	<b>0,0</b>	<b>1 521</b>	<b>98,8</b>	<b>1,2 -</b>	<b>85,9</b>	<b>81,0</b>
<b>Unstrut-Hainich-Kreis</b>								
<b>Hotellerie</b>	<b>34</b>	<b>100,0</b>	<b>0,0</b>	<b>1 060</b>	<b>100,0</b>	<b>5,5 -</b>	<b>30,8</b>	<b>22,4</b>
darunter								
Hotels	17	100,0	6,3	727	100,0	5,7 -	32,6	24,9
Gasthöfe	11	100,0	0,0	232	100,0	0,0	26,6	15,7
<b>Kyffhäuserkreis</b>								
<b>Hotellerie</b>	<b>26</b>	<b>100,0</b>	<b>0,0</b>	<b>804</b>	<b>97,5</b>	<b>0,9 -</b>	<b>25,1</b>	<b>18,3</b>
darunter								
Hotels	8	100,0	0,0	419	96,3	1,4 -	29,1	21,5
Gasthöfe	10	100,0	0,0	215	98,6	0,5 -	14,9	9,6
<b>Schmalkalden-Meiningen</b>								
<b>Hotellerie</b>	<b>111</b>	<b>96,5</b>	<b>2,6 -</b>	<b>4 604</b>	<b>93,0</b>	<b>4,2 -</b>	<b>28,2</b>	<b>30,7</b>
darunter								
Hotels	35	94,6	2,8 -	3 138	92,2	6,0 -	32,3	35,7
Gasthöfe	50	96,2	2,0 -	934	92,0	0,2 -	19,5	19,1
<b>Sonstiges Beherbergungsgewerbe</b>	<b>29</b>	<b>93,5</b>	<b>0,0</b>	<b>1 649</b>	<b>90,0</b>	<b>0,5 -</b>	<b>20,6</b>	<b>27,4</b>
darunter								
Ferienzentren, Ferienhäuser und -wohnungen	13	86,7	7,1 -	784	87,9	3,7 -	17,6	28,1

1) ganz oder teilweise geöffnet - 2) Anteil der geöffneten Betriebe an den Betrieben insgesamt - 3) Anteil der angebotenen Betten/Schlafgelegenheiten an den Betten/Schlafgelegenheiten insgesamt

Noch: 14. Geöffnete Beherbergungsstätten, angebotene Gästebetten und Kapazitätsauslastung nach Kreisen und ausgewählten Betriebsarten

Kreisfreie Stadt Landkreis ----- Betriebsart	April 2007						Jan. - April 2007	
	geöffnete Betriebe <sup>1)</sup>			angebotene Betten/Schlafgelegenheiten			durchschnittliche Auslastung der angebotenen Betten/ Schlafgelegenheiten	
	insgesamt	Anteil <sup>2)</sup>	Veränderung gegenüber dem Vorjahres- monat	insgesamt	Anteil <sup>3)</sup>	Veränderung gegenüber dem Vorjahres- monat		
	Anzahl	%		Anzahl	%			
<b>Gotha</b>								
<b>Hotellerie</b>	<b>87</b>	<b>96,7</b>	<b>3,3 -</b>	<b>4 856</b>	<b>96,8</b>	<b>0,6 -</b>	<b>34,4</b>	<b>28,9</b>
darunter								
Hotels	36	94,7	0,0	3 797	96,5	0,1	38,2	31,9
Gasthöfe	25	96,2	3,8 -	535	96,2	0,6 -	19,2	15,4
<b>Sömmerda</b>								
<b>Hotellerie</b>	<b>22</b>	<b>95,7</b>	<b>4,3 -</b>	<b>602</b>	<b>98,0</b>	<b>2,9</b>	<b>21,8</b>	<b>20,0</b>
darunter								
Hotels	9	90,0	0,0	366	96,8	15,8	19,2	21,3
Gasthöfe	6	100,0	14,3 -	73	100,0	6,4 -	22,0	17,6
<b>Hildburghausen</b>								
<b>Hotellerie</b>	<b>56</b>	<b>96,6</b>	<b>0,0</b>	<b>2 193</b>	<b>91,2</b>	<b>0,7</b>	<b>28,0</b>	<b>28,8</b>
darunter								
Hotels	18	94,7	5,9	1 394	87,8	0,8 -	34,7	34,5
Gasthöfe	27	96,4	0,0	560	97,7	7,7	15,7	16,5
<b>Sonstiges Beherbergungsgewerbe</b>	<b>14</b>	<b>93,3</b>	<b>12,5 -</b>	<b>649</b>	<b>95,0</b>	<b>7,2 -</b>	<b>13,9</b>	<b>14,3</b>
darunter								
Ferienzentren, Ferienhäuser und -wohnungen	7	87,5	16,7	329	91,6	43,0	15,3	10,8
<b>Vorsorge- u. Rehabilitationskliniken</b>	<b>4</b>	<b>100,0</b>	<b>33,3</b>	<b>839</b>	<b>100,0</b>	<b>22,3</b>	<b>86,4</b>	<b>80,8</b>
<b>Ilm-Kreis</b>								
<b>Hotellerie</b>	<b>82</b>	<b>100,0</b>	<b>2,4 -</b>	<b>2 953</b>	<b>98,6</b>	<b>0,8</b>	<b>25,4</b>	<b>23,8</b>
darunter								
Hotels	29	100,0	3,6	1 855	99,0	2,9	26,9	26,0
Gasthöfe	36	100,0	7,7 -	753	97,4	4,7 -	21,5	20,5
<b>Sonstiges Beherbergungsgewerbe</b>	<b>23</b>	<b>95,8</b>	<b>4,2 -</b>	<b>908</b>	<b>91,3</b>	<b>5,7</b>	<b>16,4</b>	<b>15,0</b>
darunter								
Ferienzentren, Ferienhäuser und -wohnungen	13	100,0	7,1 -	349	93,3	3,1 -	11,9	12,8
<b>Weimarer Land</b>								
<b>Hotellerie</b>	<b>44</b>	<b>100,0</b>	<b>2,3</b>	<b>1 858</b>	<b>99,3</b>	<b>1,1</b>	<b>35,0</b>	<b>30,7</b>
darunter								
Hotels	14	100,0	7,7	1 159	99,8	2,7	41,9	37,6
Gasthöfe	12	100,0	0,0	207	95,0	4,6 -	14,9	11,0
<b>Sonstiges Beherbergungsgewerbe</b>	<b>11</b>	<b>84,6</b>	<b>8,3 -</b>	<b>556</b>	<b>83,0</b>	<b>2,1 -</b>	<b>31,4</b>	<b>22,1</b>
darunter								
Ferienzentren, Ferienhäuser und -wohnungen	7	100,0	0,0	227	81,4	4,6	26,1	12,9
<b>Vorsorge- u. Rehabilitationskliniken</b>	<b>4</b>	<b>100,0</b>	<b>0,0</b>	<b>716</b>	<b>91,9</b>	<b>8,1 -</b>	<b>72,4</b>	<b>67,9</b>
<b>Sonneberg</b>								
<b>Hotellerie</b>	<b>39</b>	<b>90,7</b>	<b>2,5 -</b>	<b>1 017</b>	<b>87,4</b>	<b>2,5 -</b>	<b>20,6</b>	<b>17,8</b>
darunter								
Hotels	13	92,9	8,3	477	87,8	1,7	23,2	19,9
Gasthöfe	17	85,0	10,5 -	352	81,5	8,8 -	16,4	16,5

1) ganz oder teilweise geöffnet -2) Anteil der geöffneten Betriebe an den Betrieben insgesamt -3) Anteil der angebotenen Betten/Schlafgelegenheiten an den Betten/Schlafgelegenheiten insgesamt



Noch: 14. Geöffnete Beherbergungsstätten, angebotene Gästebetten und Kapazitätsauslastung nach Kreisen und ausgewählten Betriebsarten

Kreisfreie Stadt Landkreis ----- Betriebsart	April 2007						Jan. - April 2007	
	geöffnete Betriebe <sup>1)</sup>			angebotene Betten/Schlafgelegenheiten			durchschnittliche Auslastung der angebotenen Betten/ Schlafgelegenheiten	
	insgesamt	Anteil <sup>2)</sup>	Veränderung gegenüber dem Vorjahres- monat	insgesamt	Anteil <sup>3)</sup>	Veränderung gegenüber dem Vorjahres- monat		
	Anzahl	%		Anzahl	%			
<b>Saalfeld-Rudolstadt</b>								
<b>Hotellerie</b>	<b>100</b>	<b>98,0</b>	<b>2,9 -</b>	<b>3 383</b>	<b>97,4</b>	<b>1,0</b>	<b>18,2</b>	<b>13,8</b>
darunter								
Hotels	44	100,0	0,0	2 172	98,1	3,2	17,9	13,7
Gasthöfe	44	100,0	6,4 -	898	98,7	4,8 -	17,7	13,1
<b>Sonstiges Beherbergungsgewerbe</b>	<b>30</b>	<b>90,9</b>	<b>3,4</b>	<b>1 649</b>	<b>82,8</b>	<b>2,3</b>	<b>23,2</b>	<b>16,1</b>
darunter								
Ferienzentren, Ferienhäuser und -wohnungen	12	85,7	9,1	340	78,2	6,9	16,9	13,5
<b>Vorsorge- u. Rehabilitationskliniken</b>	<b>3</b>	<b>100,0</b>	<b>0,0</b>	<b>354</b>	<b>100,0</b>	<b>0,0</b>	<b>63,6</b>	<b>60,1</b>
<b>Saale-Holzland-Kreis</b>								
<b>Hotellerie</b>	<b>40</b>	<b>100,0</b>	<b>0,0</b>	<b>1 381</b>	<b>99,6</b>	<b>0,4</b>	<b>30,0</b>	<b>27,1</b>
darunter								
Hotels	14	100,0	6,7 -	833	99,8	2,6 -	38,0	34,7
Gasthöfe	21	100,0	5,0	427	99,5	3,4	20,1	16,9
<b>Sonstiges Beherbergungsgewerbe</b>	<b>6</b>	<b>75,0</b>	<b>0,0</b>	<b>310</b>	<b>82,9</b>	<b>1,6 -</b>	<b>15,6</b>	<b>8,9</b>
<b>Vorsorge- u. Rehabilitationskliniken</b>	<b>3</b>	<b>100,0</b>	<b>0,0</b>	<b>532</b>	<b>100,0</b>	<b>0,0</b>	<b>93,6</b>	<b>93,5</b>
<b>Saale-Orla-Kreis</b>								
<b>Hotellerie</b>	<b>53</b>	<b>93,0</b>	<b>0,0</b>	<b>1 699</b>	<b>95,1</b>	<b>0,4 -</b>	<b>30,3</b>	<b>24,1</b>
darunter								
Hotels	16	88,9	11,1 -	975	95,6	4,0 -	40,5	31,7
Gasthöfe	28	93,3	7,7	538	92,8	7,2	17,5	12,8
<b>Greiz</b>								
<b>Hotellerie</b>	<b>38</b>	<b>100,0</b>	<b>5,6</b>	<b>1 109</b>	<b>98,0</b>	<b>5,9</b>	<b>20,1</b>	<b>19,0</b>
darunter								
Hotels	10	100,0	25,0	576	98,1	11,8	20,6	19,9
Gasthöfe	19	100,0	0,0	333	97,7	0,9	13,6	12,1
<b>Sonstiges Beherbergungsgewerbe</b>	<b>16</b>	<b>94,1</b>	<b>0,0</b>	<b>902</b>	<b>90,5</b>	<b>3,6 -</b>	<b>12,4</b>	<b>9,9</b>
darunter								
Ferienzentren, Ferienhäuser und -wohnungen	6	100,0	20,0	474	95,0	4,4	4,2	2,6
<b>Altenburger Land</b>								
<b>Hotellerie</b>	<b>25</b>	<b>100,0</b>	<b>0,0</b>	<b>980</b>	<b>99,9</b>	<b>4,1</b>	<b>21,8</b>	<b>18,9</b>
darunter								
Hotels	10	100,0	0,0	727	100,0	1,4	21,8	19,9
Gasthöfe	8	100,0	0,0	133	100,0	9,9	20,4	15,8

1) ganz oder teilweise geöffnet - 2) Anteil der geöffneten Betriebe an den Betrieben insgesamt - 3) Anteil der angebotenen Betten/Schlafgelegenheiten an den Betten/Schlafgelegenheiten insgesamt

15. Geöffnete Beherbergungsstätten, angebotene Gästebetten und Kapazitätsauslastung nach ausgewählten Gemeinden

Landkreis Gemeinde	April 2007						Jan. - April 2007	
	geöffnete Betriebe <sup>1)</sup>			angebotene Betten/Schlafgelegenheiten			durchschnittliche Auslastung der angebotenen Betten/Schlafgelegenheiten	
	insgesamt	Anteil <sup>2)</sup>	Veränderung gegenüber dem Vorjahresmonat	insgesamt	Anteil <sup>3)</sup>	Veränderung gegenüber dem Vorjahresmonat		
	Anzahl	%		Anzahl	%			
<b>Eichsfeld</b>								
Dingelstädt, Stadt	3	100,0	0,0	56	100,0	0,0	15,4	11,2
Heilbad Heiligenstadt, Stadt	9	100,0	0,0	498	95,6	4,4 -	54,3	54,2
Küllstedt	3	100,0	0,0	51	100,0	0,0	6,9	5,4
Schimberg	7	100,0	0,0	159	99,4	0,0	11,9	9,8
Leinefelde-Worbis, Stadt	11	100,0	10,0	428	98,8	19,9	26,7	22,7
<b>Nordhausen</b>								
Bleicherode, Stadt	3	100,0	0,0	158	99,4	0,0	18,0	17,0
Ellrich, Stadt	5	100,0	0,0	201	100,0	0,0	25,3	23,2
Ilfeld	7	87,5	0,0	428	94,9	9,5	18,1	14,1
Neustadt/Harz	3	75,0	0,0	209	83,6	3,2 -	36,6	31,5
Nordhausen, Stadt	14	100,0	0,0	619	95,2	4,8 -	23,4	20,1
<b>Wartburgkreis</b>								
Bad Liebenstein, Stadt	14	100,0	16,7	1 326	96,9	3,6	71,0	65,5
Bad Salzungen, Stadt	8	88,9	11,1 -	611	96,7	3,3 -	54,4	48,6
Creuzburg, Stadt	3	100,0	0,0	56	94,9	3,7	17,6	12,6
Dernbach	3	100,0	0,0	54	100,0	0,0	22,8	17,3
Leimbach	3	100,0	0,0	52	100,0	0,0	9,1	7,2
Marktsuhl	3	75,0	25,0 -	50	57,5	40,5 -	10,3	5,8
Ruhla, Stadt	8	80,0	11,1 -	228	86,4	10,2 -	24,2	21,3
Treffurt, Stadt	3	100,0	0,0	45	100,0	0,0	16,9	9,8
Weilar	3	100,0	0,0	70	100,0	0,0	14,1	6,8
Wutha-Farnroda	5	100,0	0,0	111	100,0	0,0	15,0	14,9
Behringen	4	100,0	0,0	163	100,0	21,6	35,8	20,7
Gerstungen	3	100,0	0,0	61	100,0	0,0	5,6	3,0
<b>Unstrut-Hainich-Kreis</b>								
Bad Langensalza, Stadt	7	100,0	12,5 -	354	100,0	28,3 -	65,2	60,2
Mühlhausen/Thüringen, Stadt	17	100,0	6,3	816	100,0	8,9	33,9	26,1
Weinbergen	3	100,0	25,0 -	67	100,0	23,0 -	19,3	17,0
<b>Kyffhäuserkreis</b>								
Artern/Unstrut, Stadt	3	100,0	0,0	61	100,0	0,0	26,1	20,1
Bad Frankenhausen/Kyffh., Stadt	10	100,0	0,0	720	99,2	0,8 -	51,8	47,3
Sondershausen, Stadt	9	100,0	0,0	346	96,6	0,0	24,7	14,8
Schernberg	4	100,0	0,0	270	39,1	9,8	39,7	18,9
<b>Schmalkalden-Meiningen</b>								
Breitungen/Werra	6	100,0	0,0	129	100,0	0,0	28,1	16,7
Brotterode, Kurort, Stadt	9	100,0	10,0 -	426	100,0	3,6 -	20,3	23,7
Floß-Seligenthal	13	86,7	13,3 -	262	71,0	13,8 -	19,1	15,3
Meiningen, Stadt	16	100,0	0,0	445	100,0	0,5	32,1	26,9
Oberhof, Stadt	32	100,0	6,7	3 081	99,3	2,2	29,5	38,8
Schmalkalden, Kurort, Stadt	8	88,9	11,1 -	235	55,7	42,8 -	33,7	28,3
Steinbach-Hallenberg, Kurort, Stadt	5	100,0	0,0	109	100,0	0,0	14,0	17,4
Trusetal	4	100,0	0,0	60	100,0	0,0	20,5	10,5
Zella-Mehlis, Stadt	9	90,0	12,5	268	78,1	6,8	22,3	26,4
<b>Gotha</b>								
Finsterbergen	10	100,0	0,0	557	98,1	2,6	24,4	19,6
Friedrichroda, Stadt	13	100,0	0,0	1 658	99,5	3,6	44,0	36,1
Georgenthal/Thür. Wald	4	100,0	0,0	217	99,5	0,0	19,5	11,8
Gotha, Stadt	14	100,0	0,0	961	98,9	0,0	41,2	34,9
Luisenthal	4	100,0	0,0	261	100,0	0,0	29,9	29,3
Mühlberg	3	100,0	0,0	90	101,1	0,0	11,6	12,6
Tabarz/Thür. Wald	16	100,0	5,9 -	1 084	100,0	0,9 -	51,2	47,0
Tambach-Dietharz/Thür. Wald, Stadt	10	100,0	0,0	426	100,0	1,2	15,1	14,0
Waltershausen, Stadt	6	100,0	0,0	145	99,3	7,4	14,8	11,3
Emsetal	5	100,0	16,7 -	142	98,6	7,2 -	27,6	19,7

1) ganz oder teilweise geöffnet - 2) Anteil der geöffneten Betriebe an den Betrieben insgesamt - 3) Anteil der angebotenen Betten/Schlafgelegenheiten an den Betten/Schlafgelegenheiten insgesamt

Noch: 15. Geöffnete Beherbergungsstätten, angebotene Gästebetten und Kapazitätsauslastung  
nach ausgewählten Gemeinden

Landkreis  Gemeinde	April 2007						Jan. - April 2007	
	geöffnete Betriebe <sup>1)</sup>			angebotene Betten/Schlafgelegenheiten			durchschnittliche Auslastung der angebotenen Betten/ Schlafgelegenheiten	
	insgesamt	Anteil <sup>2)</sup>	Veränderung gegenüber dem Vorjahres- monat	insgesamt	Anteil <sup>3)</sup>	Veränderung gegenüber dem Vorjahres- monat		
	Anzahl	%		Anzahl	%			
<b>Sömmerda</b>								
Kölleda, Stadt	3	75,0	25,0 -	90	88,2	0,0	16,0	18,6
Sömmerda, Stadt	4	100,0	0,0	101	100,0	4,1	27,6	28,7
Weißensee, Stadt	3	100,0	0,0	225	96,6	0,9 -	19,5	25,4
<b>Hildburghausen</b>								
Bad Colberg-Heildburg, Stadt	3	100,0	0,0	349	100,0	0,0	78,7	77,0
Eisfeld, Stadt	4	100,0	0,0	79	100,0	0,0	18,3	20,2
Hildburghausen, Stadt	4	80,0	33,3	133	93,0	11,8	23,0	19,8
Römhild, Stadt	4	100,0	0,0	293	98,7	83,1	47,4	43,9
Sachsenbrunn	6	100,0	0,0	124	100,0	0,0	15,5	22,0
Schleusingen, Stadt	3	75,0	25,0 -	79	81,4	15,1 -	21,2	15,9
St. Kilian	7	100,0	0,0	460	99,6	8,2	14,9	11,8
Themar, Stadt	3	100,0	0,0	56	100,0	0,0	17,6	14,5
Nahetal-Waldau	4	100,0	20,0 -	190	99,0	5,9 -	28,6	25,4
Masserberg	24	100,0	0,0	1 660	90,8	2,1 -	45,8	45,7
<b>Ilm-Kreis</b>								
Arnstadt, Stadt	10	100,0	0,0	444	99,3	9,1	25,9	26,0
Elgersburg	3	100,0	0,0	116	93,5	0,0	34,6	28,3
Frankenhain	3	100,0	0,0	117	100,0	19,4	19,8	21,6
Frauenwald	9	100,0	0,0	356	95,4	4,6 -	21,3	23,6
Gehlbach	5	100,0	0,0	188	95,9	0,0	18,4	19,6
Großbreitenbach, Stadt	5	100,0	0,0	124	100,0	0,0	16,4	14,2
Ilmenau, Stadt	15	100,0	0,0	1 011	98,6	6,4	20,8	18,3
Neustadt am Rennsteig	6	100,0	0,0	274	99,3	0,7 -	40,0	45,3
Schmiedefeld am Rennsteig	10	100,0	11,1	234	100,0	12,5	25,2	28,6
Stützerbach	4	100,0	20,0 -	59	100,0	18,1 -	13,8	10,5
Wachsenburggemeinde	3	100,0	0,0	58	100,0	0,0	16,7	9,0
Wipfratal	4	100,0	0,0	83	97,6	2,5	16,9	12,1
Ilmtal	6	100,0	14,3 -	149	100,0	5,7 -	20,0	12,3
<b>Weimarer Land</b>								
Apolda, Stadt	4	100,0	0,0	428	99,5	0,0	29,1	24,9
Bad Berka, Stadt	9	100,0	0,0	660	91,3	8,7 -	56,5	54,3
Bad Sulza, Stadt	12	100,0	0,0	859	100,0	0,0	63,6	58,6
Mönchenholzhausen	3	75,0	0,0	203	83,5	0,0	34,3	30,3
Nohra	4	100,0	0,0	191	100,0	0,0	20,6	20,6
<b>Sonneberg</b>								
Effelder-Rauenstein	3	100,0	0,0	64	97,0	0,0	9,3	6,6
Lauscha, Stadt	7	87,5	12,5 -	171	91,4	8,6 -	11,3	11,8
Mengersgereuth-Hämmern	3	100,0	0,0	76	98,7	1,3 -	40,9	27,9
Neuhaus am Rennweg, Stadt	5	83,3	0,0	250	92,3	4,2	18,5	23,4
Schalkau, Stadt	5	100,0	16,7 -	160	100,0	2,4 -	32,3	16,3
Siegmundsburg	3	100,0	0,0	87	95,6	13,0	7,9	21,6
Sonneberg, Stadt	11	100,0	0,0	397	98,3	1,0 -	21,7	19,5
Steinach, Stadt	6	100,0	20,0	145	90,6	6,6	11,5	17,2
<b>Saalfeld-Rudolstadt</b>								
Bad Blankenburg, Stadt	9	100,0	10,0 -	715	91,3	3,4 -	39,0	31,6
Cursdorf	7	100,0	0,0	173	93,5	0,0	12,8	9,6
Dörschnitz	3	100,0	0,0	104	97,2	2,8 -	11,6	9,2
Katzhütte	3	100,0	0,0	130	92,9	7,1 -	8,4	7,5
Königsee, Stadt	3	100,0	25,0 -	80	100,0	14,9 -	26,1	19,9
Lehesten, Stadt	4	100,0	0,0	65	100,0	3,2	16,1	13,0
Lichte	3	100,0	25,0 -	204	100,0	5,6 -	19,6	17,8
Meura	4	100,0	0,0	91	100,0	0,0	9,7	6,1
Meuselbach-Schwarzühle	3	100,0	0,0	66	100,0	1,5	31,3	20,9
Rudolstadt, Stadt	10	100,0	11,1	436	98,0	3,8	29,2	22,3
Saalfeld/Saale, Stadt	15	100,0	6,2 -	864	100,0	1,9 -	25,6	20,8
Schwarzburg	7	87,5	16,7	371	80,0	40,0	16,4	9,2

1) ganz oder teilweise geöffnet - 2) Anteil der geöffneten Betriebe an den Betrieben insgesamt - 3) Anteil der angebotenen Betten/Schlafgelegenheiten an den Betten/Schlafgelegenheiten insgesamt

Noch: 15. Geöffnete Beherbergungsstätten, angebotene Gästebetten und Kapazitätsauslastung  
nach ausgewählten Gemeinden

Landkreis  Gemeinde	April 2007						Jan. - April 2007	
	geöffnete Betriebe <sup>1)</sup>			angebotene Betten/Schlafgelegenheiten			durchschnittliche Auslastung der angebotenen Betten/ Schlafgelegenheiten	
	insgesamt	Anteil <sup>2)</sup>	Veränderung gegenüber dem Vorjahres- monat	insgesamt	Anteil <sup>3)</sup>	Veränderung gegenüber dem Vorjahres- monat		
	Anzahl	%		Anzahl	%			
<b>Noch: Saalfeld-Rudolstadt</b>								
Sitzendorf	8	100,0	14,3	338	100,0	3,0	18,3	14,7
Leutenberg, Stadt	6	100,0	20,0	185	98,9	20,1	13,1	6,5
Saalfelder Höhe	10	90,9	0,0	469	80,9	0,2 -	22,2	13,6
Uhlstädt-Kirchhasel	6	100,0	0,0	232	100,0	1,3	27,4	28,0
Unterwellenborn	6	100,0	0,0	172	100,0	0,0	22,9	14,9
<b>Saale-Holzland-Kreis</b>								
Bad Klosterlausnitz	6	100,0	14,3 -	638	100,0	2,9 -	80,3	80,2
Eisenberg, Stadt	5	100,0	0,0	243	100,0	0,8	18,9	10,1
Hermisdorf, Stadt	3	100,0	0,0	64	98,5	1,5 -	29,1	25,3
Kahla, Stadt	3	100,0	0,0	59	100,0	0,0	24,6	23,1
Seitenroda	3	100,0	0,0	48	100,0	0,0	17,7	11,2
Stadtroda, Stadt	4	100,0	0,0	85	98,8	1,2 -	25,3	19,9
<b>Saale-Orla-Kreis</b>								
Breitenhain	3	100,0	0,0	83	100,0	7,8	4,0	1,3
Hirschberg, Stadt	3	100,0	0,0	79	100,0	0,0	23,1	20,8
Bad Lobenstein, Stadt	10	83,3	0,0	466	94,3	5,1 -	51,1	39,8
Neustadt an der Orla, Stadt	4	100,0	0,0	136	99,3	0,0	22,3	19,3
Pößneck, Stadt	3	100,0	50,0	61	87,1	35,6	29,8	29,4
Schleiz, Stadt	4	100,0	100,0	70	100,0	66,7	24,2	19,2
Triptis, Stadt	5	100,0	0,0	145	99,3	0,7 -	28,2	21,3
Ziegenrück, Stadt	4	100,0	0,0	156	100,0	0,0	31,2	20,7
Krölpa	3	100,0	0,0	103	100,0	8,4	16,8	15,0
Tanna, Stadt	3	100,0	0,0	49	100,0	0,0	15,2	10,0
Wurzbach, Stadt	3	100,0	0,0	401	100,0	0,8	61,6	52,1
Remptendorf	3	100,0	0,0	133	100,0	0,0	29,5	20,1
Saalebürg-Ebersdorf, Stadt	6	85,7	0,0	179	59,9	1,1	32,6	20,2
<b>Greiz</b>								
Berga/Elster, Stadt	6	100,0	20,0	361	97,6	8,1	5,3	2,5
Greiz, Stadt	11	100,0	10,0	219	94,0	5,8	21,2	18,5
Weida, Stadt	4	100,0	33,3	126	100,0	75,0	6,6	7,1
Zeulenroda-Triebes, Stadt	10	100,0	0,0	478	98,4	1,7	25,4	21,3
<b>Altenburger Land</b>								
Altenburg, Stadt	7	100,0	12,5 -	631	100,0	1,4 -	23,0	20,6
Meuselwitz, Stadt	3	100,0	0,0	52	100,0	15,6	18,1	14,2
Schmölln, Stadt	4	80,0	0,0	107	61,8	29,6 -	21,4	20,0

1) ganz oder teilweise geöffnet - 2) Anteil der geöffneten Betriebe an den Betrieben insgesamt - 3) Anteil der angebotenen Betten/Schlafgelegenheiten an den Betten/Schlafgelegenheiten insgesamt

**16. Geöffnete Beherbergungsstätten, angebotene Gästebetten und Kapazitätsauslastung  
in Städten des Vereins Städtetourismus in Thüringen e.V.**

Ausgewählte Städte	April 2007						Jan. - April 2007	
	geöffnete Betriebe <sup>1)</sup>			angebotene Betten/Schlafgelegenheiten			durchschnittliche Auslastung der angebotenen Betten/Schlafgelegenheiten	
	insgesamt	Anteil <sup>2)</sup>	Veränderung gegenüber dem Vorjahresmonat	insgesamt	Anteil <sup>3)</sup>	Veränderung gegenüber dem Vorjahresmonat		
	Anzahl	%		Anzahl	%			
Altenburg	7	100,0	12,5 -	631	100,0	1,4 -	23,0	20,6
Apolda	4	100,0	0,0	428	99,5	0,0	29,1	24,9
Arnstadt	10	100,0	0,0	444	99,3	9,1	25,9	26,0
Eisenach	34	100,0	0,0	2 016	97,2	0,4	37,9	30,1
Erfurt	60	100,0	3,4	4 499	97,5	1,9	39,8	32,4
Gera	20	100,0	5,3	1 615	99,6	0,4	31,9	25,3
Gotha	14	100,0	0,0	961	98,9	0,0	41,2	34,9
Greiz	11	100,0	10,0	219	94,0	5,8	21,2	18,5
Ilmenau	15	100,0	0,0	1 011	98,6	6,4	20,8	18,3
Jena	22	95,7	4,8	1 849	83,5	13,7 -	42,9	36,0
Meiningen	16	100,0	0,0	445	100,0	0,5	32,1	26,9
Mühlhausen	17	100,0	6,3	816	100,0	8,9	33,9	26,1
Nordhausen	14	100,0	0,0	619	95,2	4,8 -	23,4	20,1
Rudolstadt	10	100,0	11,1	436	98,0	3,8	29,2	22,3
Saalfeld	15	100,0	6,2 -	864	100,0	1,9 -	25,6	20,8
Schmalkalden	8	88,9	11,1 -	235	55,7	42,8 -	33,7	28,3
Sondershausen	9	100,0	0,0	346	96,6	0,0	24,7	14,8
Suhl	21	100,0	10,5	1 610	99,9	4,5	33,7	38,5
Weimar	41	95,3	5,1	3 517	99,2	1,3	45,8	32,6
<b>Ausgewählte Städte zusammen</b>	<b>348</b>	<b>98,9</b>	<b>2,4</b>	<b>22 561</b>	<b>96,3</b>	<b>0,5 -</b>	<b>36,1</b>	<b>29,6</b>

1) ganz oder teilweise geöffnet - 2) Anteil der geöffneten Betriebe an den Betrieben insgesamt - 3) Anteil der angebotenen Betten/Schlafgelegenheiten an den Betten/Schlafgelegenheiten insgesamt



17. Ankünfte, Übernachtungen und Aufenthaltsdauer der Gäste sowie Kapazitätsauslastung in Beherbergungsbetrieben  
(einschl. Camping) nach Betriebsarten und zusammengefassten Gästegruppen

Betriebsart ----- Ständiger Wohnsitz der Gäste	Winterhalbjahr <sup>1)</sup>						
	Ankünfte		Übernachtungen		durchschnittliche Aufenthaltsdauer	durchschnittliche Auslastung	
	insgesamt	Veränderung gegenüber dem Vorjahreszeitraum	insgesamt	Veränderung gegenüber dem Vorjahreszeitraum		aller	der angebotenen
	Anzahl	%	Anzahl	%	Tage	Betten/Schlafgelegenheiten	
					%		
<b>Hotels</b>							
Bundesrepublik Deutschland	741 254	2,5	1 567 278	1,2 -	2,1		
anderer Wohnsitz	46 675	10,2	105 340	11,4	2,3		
<b>Zusammen</b>	<b>787 929</b>	<b>2,9</b>	<b>1 672 618</b>	<b>0,4 -</b>	<b>2,1</b>	<b>28,1</b>	<b>29,7</b>
<b>Hotels garnis</b>							
Bundesrepublik Deutschland	67 267	4,5 -	119 822	3,7 -	1,8		
anderer Wohnsitz	8 439	11,9	18 106	16,8	2,1		
<b>Zusammen</b>	<b>75 706</b>	<b>2,9 -</b>	<b>137 928</b>	<b>1,4 -</b>	<b>1,8</b>	<b>26,4</b>	<b>27,3</b>
<b>Gasthöfe</b>							
Bundesrepublik Deutschland	107 444	2,5	217 847	0,9	2,0		
anderer Wohnsitz	3 549	3,5 -	10 374	18,4	2,9		
<b>Zusammen</b>	<b>110 993</b>	<b>2,3</b>	<b>228 221</b>	<b>1,6</b>	<b>2,1</b>	<b>14,9</b>	<b>16,4</b>
<b>Pensionen</b>							
Bundesrepublik Deutschland	52 319	9,9	126 441	9,0	2,4		
anderer Wohnsitz	1 550	2,8	6 119	5,4	3,9		
<b>Zusammen</b>	<b>53 869</b>	<b>9,6</b>	<b>132 560</b>	<b>8,8</b>	<b>2,5</b>	<b>18,6</b>	<b>19,7</b>
<b>Hotellerie</b>							
Bundesrepublik Deutschland	968 284	2,3	2 031 388	0,5 -	2,1		
anderer Wohnsitz	60 213	9,3	139 939	12,3	2,3		
<b>Zusammen</b>	<b>1 028 497</b>	<b>2,7</b>	<b>2 171 327</b>	<b>0,2</b>	<b>2,1</b>	<b>24,9</b>	<b>26,5</b>
<b>Jugendherbergen und Hütten</b>							
Bundesrepublik Deutschland	58 274	0,2	131 428	9,2 -	2,3		
anderer Wohnsitz	3 084	8,3 -	8 116	2,0 -	2,6		
<b>Zusammen</b>	<b>61 358</b>	<b>0,3 -</b>	<b>139 544</b>	<b>8,8 -</b>	<b>2,3</b>	<b>14,1</b>	<b>16,7</b>
<b>Campingplätze</b>							
Bundesrepublik Deutschland	6 115	52,5	20 827	24,2	3,4		
anderer Wohnsitz	414	158,8	1 067	52,9	2,6		
<b>Zusammen</b>	<b>6 529</b>	<b>56,6</b>	<b>21 894</b>	<b>25,3</b>	<b>3,4</b>	<b>X</b>	<b>X</b>
<b>Erholungs-, Ferien-, Schulungsheime und Boardinghouses</b>							
Bundesrepublik Deutschland	75 243	0,4 -	188 798	2,0	2,5		
anderer Wohnsitz	890	31,5	4 184	56,9	4,7		
<b>Zusammen</b>	<b>76 133</b>	<b>0,1 -</b>	<b>192 982</b>	<b>2,8</b>	<b>2,5</b>	<b>19,5</b>	<b>22,9</b>
<b>Ferienzentren, Ferienhäuser und -wohnungen</b>							
Bundesrepublik Deutschland	25 227	3,7	90 566	4,1 -	3,6		
anderer Wohnsitz	694	173,2	5 743	224,6	8,3		
<b>Zusammen</b>	<b>25 921</b>	<b>5,4</b>	<b>96 309</b>	<b>0,1</b>	<b>3,7</b>	<b>10,9</b>	<b>14,2</b>
<b>Sonstiges Beherbergungsgewerbe (einschl. Camping)</b>							
Bundesrepublik Deutschland	164 859	1,7	431 619	2,1 -	2,6		
anderer Wohnsitz	5 082	14,1	19 110	42,5	3,8		
<b>Zusammen</b>	<b>169 941</b>	<b>2,1</b>	<b>450 729</b>	<b>0,8 -</b>	<b>2,7</b>	<b>X</b>	<b>X</b>
<b>Vorsorge- u. Rehabilitationskliniken</b>							
Bundesrepublik Deutschland	35 899	4,3	818 988	6,8	22,8		
anderer Wohnsitz	9	12,5	72	6,5 -	8,0		
<b>Zusammen</b>	<b>35 908</b>	<b>4,3</b>	<b>819 060</b>	<b>6,8</b>	<b>22,8</b>	<b>72,1</b>	<b>75,1</b>
<b>Beherbergungsbetriebe insgesamt (einschl. Camping)</b>							
Bundesrepublik Deutschland	1 169 042	2,3	3 281 995	1,0	2,8		
anderer Wohnsitz	65 304	9,6	159 121	15,2	2,4		
<b>Insgesamt</b>	<b>1 234 346</b>	<b>2,7</b>	<b>3 441 116</b>	<b>1,6</b>	<b>2,8</b>	<b>X</b>	<b>X</b>
nachrichtlich: <b>Beherbergungstätten insgesamt (ohne Camping)</b>							
Bundesrepublik Deutschland	1 162 927	2,1	3 261 168	0,9	2,8		
anderer Wohnsitz	64 890	9,2	158 054	15,0	2,4		
<b>Insgesamt</b>	<b>1 227 817</b>	<b>2,5</b>	<b>3 419 222</b>	<b>1,5</b>	<b>2,8</b>	<b>26,9</b>	<b>29,3</b>

1) November 2006 bis April 2007

18. Ankünfte, Übernachtungen und Aufenthaltsdauer der Gäste sowie Kapazitätsauslastung in Beherbergungsbetrieben (einschl. Camping) nach Reisegebieten, Betriebsarten und zusammengefassten Gästegruppen

Reisegebiet ----- Betriebsart ----- Ständiger Wohnsitz der Gäste	Winterhalbjahr <sup>1)</sup>						
	Ankünfte		Übernachtungen		durchschnittliche Aufenthaltsdauer	durchschnittliche Auslastung	
	insgesamt	Veränderung gegenüber dem Vorjahreszeitraum	insgesamt	Veränderung gegenüber dem Vorjahreszeitraum		aller	der angebotenen
	Anzahl	%	Anzahl	%	Tage	Betten/Schlafgelegenheiten	
					%		
<b>Südharz</b>							
Hotels							
Bundesrepublik Deutschland	16 461	12,9	40 282	18,6	2,4		
anderer Wohnsitz	314	53,2	696	45,6	2,2		
<b>Zusammen</b>	<b>16 775</b>	<b>13,5</b>	<b>40 978</b>	<b>19,0</b>	<b>2,4</b>	<b>18,1</b>	<b>18,7</b>
Hotels garnis							
Bundesrepublik Deutschland	.	.	.	.	.		
anderer Wohnsitz	.	.	.	.	.		
<b>Zusammen</b>	.	.	.	.	.		
Gasthöfe							
Bundesrepublik Deutschland	1 181	18,5	2 053	16,7	1,7		
anderer Wohnsitz	6	60,0	6	76,9	1,0		
<b>Zusammen</b>	<b>1 187</b>	<b>17,3</b>	<b>2 059</b>	<b>15,4</b>	<b>1,7</b>	<b>13,5</b>	<b>17,6</b>
Pensionen							
Bundesrepublik Deutschland	.	.	.	.	.		
anderer Wohnsitz	.	.	.	.	.		
<b>Zusammen</b>	.	.	.	.	.		
<b>Hotellerie</b>							
<b>Bundesrepublik Deutschland</b>	<b>20 726</b>	<b>12,3</b>	<b>48 313</b>	<b>16,6</b>	<b>2,3</b>		
<b>anderer Wohnsitz</b>	<b>669</b>	<b>17,6</b>	<b>1 659</b>	<b>30,2</b>	<b>2,5</b>		
<b>Zusammen</b>	<b>21 395</b>	<b>12,4</b>	<b>49 972</b>	<b>17,0</b>	<b>2,3</b>	<b>18,5</b>	<b>19,3</b>
Jugendherbergen und Hütten							
Bundesrepublik Deutschland	2 348	1,3	6 081	53,2	2,6		
anderer Wohnsitz	118	0,9	287	71,9	2,4		
<b>Zusammen</b>	<b>2 466</b>	<b>1,3</b>	<b>6 368</b>	<b>51,6</b>	<b>2,6</b>	<b>14,6</b>	<b>17,0</b>
Campingplätze							
Bundesrepublik Deutschland	.	.	.	.	.		
anderer Wohnsitz	.	.	.	.	.		
<b>Zusammen</b>	.	.	.	.	.		
Erholungs-, Ferien-, Schulungsheime und Boardinghouses							
Bundesrepublik Deutschland	.	.	.	.	.		
anderer Wohnsitz	.	.	.	.	.		
<b>Zusammen</b>	.	.	.	.	.		
Ferienzentren, Ferienhäuser und -wohnungen							
Bundesrepublik Deutschland	602	11,7	1 950	14,0	3,2		
anderer Wohnsitz	53	1,9	53	1,9	1,0		
<b>Zusammen</b>	<b>655</b>	<b>10,8</b>	<b>2 003</b>	<b>13,6</b>	<b>3,1</b>	<b>4,9</b>	<b>5,1</b>
<b>Sonstiges Beherbergungsgewerbe (einschl. Camping)</b>							
<b>Bundesrepublik Deutschland</b>	.	.	.	.	.		
<b>anderer Wohnsitz</b>	.	.	.	.	.		
<b>Zusammen</b>	.	.	.	.	.		
<b>Vorsorge- u. Rehabilitationskliniken</b>							
<b>Bundesrepublik Deutschland</b>	.	.	.	.	.		
<b>anderer Wohnsitz</b>	.	.	.	.	.		
<b>Zusammen</b>	.	.	.	.	.		
<b>Beherbergungsbetriebe zusammen (einschl. Camping)</b>							
<b>Bundesrepublik Deutschland</b>	<b>25 024</b>	<b>12,1</b>	<b>62 953</b>	<b>1,7</b>	<b>2,5</b>		
<b>anderer Wohnsitz</b>	<b>844</b>	<b>14,4</b>	<b>2 003</b>	<b>34,2</b>	<b>2,4</b>		
<b>Zusammen</b>	<b>25 868</b>	<b>12,1</b>	<b>64 956</b>	<b>2,5</b>	<b>2,5</b>	<b>X</b>	<b>X</b>
nachrichtlich:							
<b>Beherbergungsstätten zusammen (ohne Camping)</b>							
<b>Bundesrepublik Deutschland</b>	.	.	.	.	.		
<b>anderer Wohnsitz</b>	.	.	.	.	.		
<b>Zusammen</b>	.	.	.	.	.		

1) November 2006 bis April 2007



Noch: 18. Ankünfte, Übernachtungen und Aufenthaltsdauer der Gäste sowie Kapazitätsauslastung in Beherbergungsbetrieben  
(einschl. Camping) nach Reisegebieten, Betriebsarten und zusammengefassten Gästegruppen

Reisegebiet ----- Betriebsart ----- Ständiger Wohnsitz der Gäste	Winterhalbjahr <sup>1)</sup>						
	Ankünfte		Übernachtungen		durchschnittliche Aufenthaltsdauer	durchschnittliche Auslastung	
	insgesamt	Veränderung gegenüber dem Vorjahreszeitraum	insgesamt	Veränderung gegenüber dem Vorjahreszeitraum		aller	der angebotenen
	Anzahl	%	Anzahl	%	Tage	Betten/Schlafgelegenheiten	
					%		
<b>Thüringer Vogtland</b>							
Hotels							
Bundesrepublik Deutschland	39 996	6,1	71 027	12,2	1,8		
anderer Wohnsitz	3 243	17,2	5 866	17,4	1,8		
<b>Zusammen</b>	<b>43 239</b>	<b>6,9</b>	<b>76 893</b>	<b>12,6</b>	<b>1,8</b>	<b>23,1</b>	<b>23,3</b>
Hotels garnis							
Bundesrepublik Deutschland	6 602	31,2	13 863	42,7	2,1		
anderer Wohnsitz	274	58,4	346	78,4	1,3		
<b>Zusammen</b>	<b>6 876</b>	<b>32,1</b>	<b>14 209</b>	<b>43,4</b>	<b>2,1</b>	<b>31,2</b>	<b>31,4</b>
Gasthöfe							
Bundesrepublik Deutschland	7 449	11,2	13 579	11,1	1,8		
anderer Wohnsitz	246	1,2	1 163	32,0	4,7		
<b>Zusammen</b>	<b>7 695</b>	<b>10,8</b>	<b>14 742</b>	<b>12,5</b>	<b>1,9</b>	<b>16,9</b>	<b>17,5</b>
Pensionen							
Bundesrepublik Deutschland	5 565	20,1	12 957	39,1	2,3		
anderer Wohnsitz	214	15,1 -	730	10,8	3,4		
<b>Zusammen</b>	<b>5 779</b>	<b>18,3</b>	<b>13 687</b>	<b>37,2</b>	<b>2,4</b>	<b>26,0</b>	<b>27,6</b>
Hotellerie							
Bundesrepublik Deutschland	59 612	10,3	111 426	17,8	1,9		
anderer Wohnsitz	3 977	15,7	8 105	20,4	2,0		
<b>Zusammen</b>	<b>63 589</b>	<b>10,6</b>	<b>119 531</b>	<b>18,0</b>	<b>1,9</b>	<b>23,1</b>	<b>23,5</b>
Jugendherbergen und Hütten							
Bundesrepublik Deutschland	906	28,7 -	2 421	20,5 -	2,7		
anderer Wohnsitz	11	120,0	25	66,7	2,3		
<b>Zusammen</b>	<b>917</b>	<b>28,1 -</b>	<b>2 446</b>	<b>20,1 -</b>	<b>2,7</b>	<b>4,3</b>	<b>5,5</b>
Campingplätze							
Bundesrepublik Deutschland	.	.	.	.	.		
anderer Wohnsitz	.	.	.	.	.		
<b>Zusammen</b>	.	.	.	.	.		
Erholungs-, Ferien-, Schulungsheime und Boardinghouses							
Bundesrepublik Deutschland	3 116	7,2 -	9 736	5,4	3,1		
anderer Wohnsitz	-	-	-	-	-		
<b>Zusammen</b>	<b>3 116</b>	<b>7,2 -</b>	<b>9 736</b>	<b>5,4</b>	<b>3,1</b>	<b>20,5</b>	<b>21,5</b>
Ferienzentren, Ferienhäuser und -wohnungen							
Bundesrepublik Deutschland	432	11,3 -	1 404	14,4 -	3,3		
anderer Wohnsitz	15	6,2 -	52	36,6 -	3,5		
<b>Zusammen</b>	<b>447</b>	<b>11,1 -</b>	<b>1 456</b>	<b>15,4 -</b>	<b>3,3</b>	<b>1,7</b>	<b>2,3</b>
Sonstiges Beherbergungsgewerbe (einschl. Camping)							
Bundesrepublik Deutschland	.	.	.	.	.		
anderer Wohnsitz	.	.	.	.	.		
<b>Zusammen</b>	.	.	.	.	.		
Vorsorge- u. Rehabilitationskliniken							
Bundesrepublik Deutschland	.	.	.	.	.		
anderer Wohnsitz	.	.	.	.	.		
<b>Zusammen</b>	.	.	.	.	.		
Beherbergungsbetriebe zusammen (einschl. Camping)							
Bundesrepublik Deutschland	64 264	8,3	126 726	12,9	2,0		
anderer Wohnsitz	4 009	16,0	8 188	19,9	2,0		
<b>Zusammen</b>	<b>68 273</b>	<b>8,7</b>	<b>134 914</b>	<b>13,3</b>	<b>2,0</b>	<b>X</b>	<b>X</b>
nachrichtlich:							
Beherbergungsstätten zusammen (ohne Camping)							
Bundesrepublik Deutschland	.	.	.	.	.		
anderer Wohnsitz	.	.	.	.	.		
<b>Zusammen</b>	.	.	.	.	.		

1) November 2006 bis April 2007

Noch: 18. Ankünfte, Übernachtungen und Aufenthaltsdauer der Gäste sowie Kapazitätsauslastung in Beherbergungsbetrieben  
(einschl. Camping) nach Reisegebieten, Betriebsarten und zusammengefassten Gästegruppen

Reisegebiet ----- Betriebsart ----- Ständiger Wohnsitz der Gäste	Winterhalbjahr <sup>1)</sup>						
	Ankünfte		Übernachtungen		durchschnittliche Aufenthaltsdauer	durchschnittliche Auslastung	
	insgesamt	Veränderung gegenüber dem Vorjahreszeitraum	insgesamt	Veränderung gegenüber dem Vorjahreszeitraum		aller	der angebotenen
	Anzahl	%	Anzahl	%	Tage	Betten/Schlafgelegenheiten	
					%		
<b>Thüringer Rhön</b>							
Hotels							
Bundesrepublik Deutschland	21 397	3,0	40 282	2,3	1,9		
anderer Wohnsitz	914	33,6	1 719	44,0	1,9		
<b>Zusammen</b>	<b>22 311</b>	<b>4,0</b>	<b>42 001</b>	<b>3,5</b>	<b>1,9</b>	<b>21,2</b>	<b>22,4</b>
Hotels garnis							
Bundesrepublik Deutschland	.	.	.	.	.		
anderer Wohnsitz	.	.	.	.	.		
<b>Zusammen</b>	.	.	.	.	.		
Gasthöfe							
Bundesrepublik Deutschland	7 994	7,2	15 502	11,7	1,9		
anderer Wohnsitz	82	31,1 -	215	46,7 -	2,6		
<b>Zusammen</b>	<b>8 076</b>	<b>6,6</b>	<b>15 717</b>	<b>10,0</b>	<b>1,9</b>	<b>13,4</b>	<b>14,1</b>
Pensionen							
Bundesrepublik Deutschland	.	.	.	.	.		
anderer Wohnsitz	.	.	.	.	.		
<b>Zusammen</b>	.	.	.	.	.		
<b>Hotellerie</b>							
<b>Bundesrepublik Deutschland</b>	<b>34 200</b>	<b>3,4</b>	<b>65 101</b>	<b>2,8</b>	<b>1,9</b>		
<b>anderer Wohnsitz</b>	<b>1 203</b>	<b>37,2</b>	<b>2 265</b>	<b>21,4</b>	<b>1,9</b>		
<b>Zusammen</b>	<b>35 403</b>	<b>4,3</b>	<b>67 366</b>	<b>3,3</b>	<b>1,9</b>	<b>18,1</b>	<b>19,0</b>
Jugendherbergen und Hütten							
Bundesrepublik Deutschland	1 417	1,8	2 838	0,6	2,0		
anderer Wohnsitz	12	77,8 -	12	80,6 -	1,0		
<b>Zusammen</b>	<b>1 429</b>	<b>1,2 -</b>	<b>2 850</b>	<b>1,1 -</b>	<b>2,0</b>	<b>8,8</b>	<b>8,8</b>
Campingplätze							
Bundesrepublik Deutschland	298	.	3 148	.	10,6		
anderer Wohnsitz	10	.	66	.	6,6		
<b>Zusammen</b>	<b>308</b>	.	<b>3 214</b>	.	<b>10,4</b>	<b>X</b>	<b>X</b>
Erholungs-, Ferien-, Schulungsheime und Boardinghouses							
Bundesrepublik Deutschland	.	.	.	.	.		
anderer Wohnsitz	.	.	.	.	.		
<b>Zusammen</b>	.	.	.	.	.		
Ferienzentren, Ferienhäuser und -wohnungen							
Bundesrepublik Deutschland	.	.	.	.	.		
anderer Wohnsitz	.	.	.	.	.		
<b>Zusammen</b>	.	.	.	.	.		
<b>Sonstiges Beherbergungsgewerbe (einschl. Camping)</b>							
<b>Bundesrepublik Deutschland</b>	<b>4 387</b>	<b>12,1</b>	<b>13 999</b>	<b>30,1</b>	<b>3,2</b>		
<b>anderer Wohnsitz</b>	<b>22</b>	<b>64,5 -</b>	<b>78</b>	<b>7,1 -</b>	<b>3,5</b>		
<b>Zusammen</b>	<b>4 409</b>	<b>10,9</b>	<b>14 077</b>	<b>29,8</b>	<b>3,2</b>	<b>X</b>	<b>X</b>
<b>Vorsorge- u. Rehabilitationskliniken</b>							
<b>Bundesrepublik Deutschland</b>	<b>2 778</b>	<b>8,6 -</b>	<b>75 440</b>	<b>6,5</b>	<b>27,2</b>		
<b>anderer Wohnsitz</b>	<b>-</b>	<b>-</b>	<b>-</b>	<b>-</b>	<b>-</b>		
<b>Zusammen</b>	<b>2 778</b>	<b>8,6 -</b>	<b>75 440</b>	<b>6,5</b>	<b>27,2</b>	<b>70,0</b>	<b>70,0</b>
<b>Beherbergungsbetriebe zusammen (einschl. Camping)</b>							
<b>Bundesrepublik Deutschland</b>	<b>41 365</b>	<b>3,3</b>	<b>154 540</b>	<b>6,7</b>	<b>3,7</b>		
<b>anderer Wohnsitz</b>	<b>1 225</b>	<b>30,5</b>	<b>2 343</b>	<b>20,2</b>	<b>1,9</b>		
<b>Zusammen</b>	<b>42 590</b>	<b>4,0</b>	<b>156 883</b>	<b>6,8</b>	<b>3,7</b>	<b>X</b>	<b>X</b>
nachrichtlich:							
<b>Beherbergungsstätten zusammen (ohne Camping)</b>							
<b>Bundesrepublik Deutschland</b>	<b>41 067</b>	.	<b>151 392</b>	.	<b>3,7</b>		
<b>anderer Wohnsitz</b>	<b>1 215</b>	.	<b>2 277</b>	.	<b>1,9</b>		
<b>Zusammen</b>	<b>42 282</b>	.	<b>153 669</b>	.	<b>3,6</b>	<b>26,2</b>	<b>28,5</b>

1) November 2006 bis April 2007

Noch: 18. Ankünfte, Übernachtungen und Aufenthaltsdauer der Gäste sowie Kapazitätsauslastung in Beherbergungsbetrieben  
(einschl. Camping) nach Reisegebieten, Betriebsarten und zusammengefassten Gästegruppen

Reisegebiet ----- Betriebsart ----- Ständiger Wohnsitz der Gäste	Winterhalbjahr <sup>1)</sup>						
	Ankünfte		Übernachtungen		durchschnittliche Aufenthaltsdauer	durchschnittliche Auslastung	
	insgesamt	Veränderung gegenüber dem Vorjahreszeitraum	insgesamt	Veränderung gegenüber dem Vorjahreszeitraum		aller	der angebotenen
	Anzahl	%	Anzahl	%	Tage	Betten/Schlafgelegenheiten	
					%		
<b>Thüringer Wald</b>							
Hotels							
Bundesrepublik Deutschland	295 884	1,1 -	756 145	5,7 -	2,6		
anderer Wohnsitz	9 289	14,6	23 467	12,2	2,5		
<b>Zusammen</b>	<b>305 173</b>	<b>0,6 -</b>	<b>779 612</b>	<b>5,2 -</b>	<b>2,6</b>	<b>27,5</b>	<b>29,7</b>
Hotels garnis							
Bundesrepublik Deutschland	5 267	23,1 -	11 303	16,4 -	2,1		
anderer Wohnsitz	1 349	130,6	1 834	101,5	1,4		
<b>Zusammen</b>	<b>6 616</b>	<b>11,0 -</b>	<b>13 137</b>	<b>8,9 -</b>	<b>2,0</b>	<b>14,3</b>	<b>15,1</b>
Gasthöfe							
Bundesrepublik Deutschland	56 047	0,6 -	125 947	3,3 -	2,2		
anderer Wohnsitz	1 721	14,5 -	4 640	11,9	2,7		
<b>Zusammen</b>	<b>57 768</b>	<b>1,1 -</b>	<b>130 587</b>	<b>2,9 -</b>	<b>2,3</b>	<b>14,5</b>	<b>16,5</b>
Pensionen							
Bundesrepublik Deutschland	23 168	9,9	60 265	8,2	2,6		
anderer Wohnsitz	494	15,4 -	1 900	15,0 -	3,8		
<b>Zusammen</b>	<b>23 662</b>	<b>9,2</b>	<b>62 165</b>	<b>7,3</b>	<b>2,6</b>	<b>17,0</b>	<b>18,4</b>
<b>Hotellerie</b>							
<b>Bundesrepublik Deutschland</b>	<b>380 366</b>	<b>0,8 -</b>	<b>953 660</b>	<b>4,7 -</b>	<b>2,5</b>		
<b>anderer Wohnsitz</b>	<b>12 853</b>	<b>13,9</b>	<b>31 841</b>	<b>12,9</b>	<b>2,5</b>		
<b>Zusammen</b>	<b>393 219</b>	<b>0,4 -</b>	<b>985 501</b>	<b>4,2 -</b>	<b>2,5</b>	<b>23,5</b>	<b>25,6</b>
Jugendherbergen und Hütten							
Bundesrepublik Deutschland	19 145	7,8 -	47 500	11,9 -	2,5		
anderer Wohnsitz	337	42,2	1 397	139,2	4,1		
<b>Zusammen</b>	<b>19 482</b>	<b>7,2 -</b>	<b>48 897</b>	<b>10,3 -</b>	<b>2,5</b>	<b>9,8</b>	<b>13,0</b>
Campingplätze							
Bundesrepublik Deutschland	3 904	57,4	12 122	2,7	3,1		
anderer Wohnsitz	195	107,4	549	1,8 -	2,8		
<b>Zusammen</b>	<b>4 099</b>	<b>59,2</b>	<b>12 671</b>	<b>2,4</b>	<b>3,1</b>	<b>X</b>	<b>X</b>
Erholungs-, Ferien-, Schulungsheime und Boardinghouses							
Bundesrepublik Deutschland	34 848	9,2 -	83 498	7,7 -	2,4		
anderer Wohnsitz	172	79,2	1 008	155,2	5,9		
<b>Zusammen</b>	<b>35 020</b>	<b>9,0 -</b>	<b>84 506</b>	<b>7,0 -</b>	<b>2,4</b>	<b>18,4</b>	<b>19,8</b>
Ferienzentren, Ferienhäuser und -wohnungen							
Bundesrepublik Deutschland	17 766	5,1 -	69 667	9,6 -	3,9		
anderer Wohnsitz	282	86,8	3 666	134,1	13,0		
<b>Zusammen</b>	<b>18 048</b>	<b>4,4 -</b>	<b>73 333</b>	<b>6,7 -</b>	<b>4,1</b>	<b>13,7</b>	<b>16,8</b>
<b>Sonstiges Beherbergungsgewerbe (einschl. Camping)</b>							
<b>Bundesrepublik Deutschland</b>	<b>75 663</b>	<b>5,8 -</b>	<b>212 787</b>	<b>8,8 -</b>	<b>2,8</b>		
<b>anderer Wohnsitz</b>	<b>986</b>	<b>70,6</b>	<b>6 620</b>	<b>113,3</b>	<b>6,7</b>		
<b>Zusammen</b>	<b>76 649</b>	<b>5,3 -</b>	<b>219 407</b>	<b>7,2 -</b>	<b>2,9</b>	<b>X</b>	<b>X</b>
<b>Vorsorge- u. Rehabilitationskliniken</b>							
<b>Bundesrepublik Deutschland</b>	<b>18 136</b>	<b>2,4</b>	<b>402 795</b>	<b>9,4</b>	<b>22,2</b>		
<b>anderer Wohnsitz</b>	<b>-</b>	<b>-</b>	<b>-</b>	<b>-</b>	<b>-</b>		
<b>Zusammen</b>	<b>18 136</b>	<b>2,4</b>	<b>402 795</b>	<b>9,4</b>	<b>22,2</b>	<b>72,4</b>	<b>74,2</b>
<b>Beherbergungsbetriebe zusammen (einschl. Camping)</b>							
<b>Bundesrepublik Deutschland</b>	<b>474 165</b>	<b>1,5 -</b>	<b>1 569 242</b>	<b>2,1 -</b>	<b>3,3</b>		
<b>anderer Wohnsitz</b>	<b>13 839</b>	<b>16,6</b>	<b>38 461</b>	<b>22,8</b>	<b>2,8</b>		
<b>Zusammen</b>	<b>488 004</b>	<b>1,1 -</b>	<b>1 607 703</b>	<b>1,6 -</b>	<b>3,3</b>	<b>X</b>	<b>X</b>
nachrichtlich: <b>Beherbergungsstätten zusammen (ohne Camping)</b>							
<b>Bundesrepublik Deutschland</b>	<b>470 261</b>	<b>1,8 -</b>	<b>1 557 120</b>	<b>2,1 -</b>	<b>3,3</b>		
<b>anderer Wohnsitz</b>	<b>13 644</b>	<b>15,9</b>	<b>37 912</b>	<b>23,3</b>	<b>2,8</b>		
<b>Zusammen</b>	<b>483 905</b>	<b>1,4 -</b>	<b>1 595 032</b>	<b>1,6 -</b>	<b>3,3</b>	<b>25,6</b>	<b>28,4</b>

1) November 2006 bis April 2007

Noch: 18. Ankünfte, Übernachtungen und Aufenthaltsdauer der Gäste sowie Kapazitätsauslastung in Beherbergungsbetrieben  
(einschl. Camping) nach Reisegebieten, Betriebsarten und zusammengefassten Gästegruppen

Reisegebiet ----- Betriebsart ----- Ständiger Wohnsitz der Gäste	Winterhalbjahr <sup>1)</sup>						
	Ankünfte		Übernachtungen		durchschnittliche Aufenthaltsdauer	durchschnittliche Auslastung	
	insgesamt	Veränderung gegenüber dem Vorjahreszeitraum	insgesamt	Veränderung gegenüber dem Vorjahreszeitraum		aller	der angebotenen
	Anzahl	%	Anzahl	%	Tage	Betten/Schlafgelegenheiten	
					%		
<b>Städte Eisenach, Erfurt, Jena, Weimar</b>							
Hotels							
Bundesrepublik Deutschland	254 994	5,5	436 716	3,1	1,7		
anderer Wohnsitz	26 819	6,0	58 891	5,3	2,2		
<b>Zusammen</b>	<b>281 813</b>	<b>5,5</b>	<b>495 607</b>	<b>3,3</b>	<b>1,8</b>	<b>33,5</b>	<b>35,4</b>
Hotels garnis							
Bundesrepublik Deutschland	46 397	4,7 -	80 022	4,4 -	1,7		
anderer Wohnsitz	5 712	0,8	13 989	15,3	2,4		
<b>Zusammen</b>	<b>52 109</b>	<b>4,1 -</b>	<b>94 011</b>	<b>1,9 -</b>	<b>1,8</b>	<b>31,9</b>	<b>33,1</b>
Gasthöfe							
Bundesrepublik Deutschland	14 652	5,0	24 295	6,6	1,7		
anderer Wohnsitz	637	1,8 -	2 541	32,6	4,0		
<b>Zusammen</b>	<b>15 289</b>	<b>4,7</b>	<b>26 836</b>	<b>8,6</b>	<b>1,8</b>	<b>23,5</b>	<b>24,5</b>
Pensionen							
Bundesrepublik Deutschland	7 989	4,6	16 435	2,1	2,1		
anderer Wohnsitz	228	1,8	635	11,2 -	2,8		
<b>Zusammen</b>	<b>8 217</b>	<b>4,5</b>	<b>17 070</b>	<b>1,5</b>	<b>2,1</b>	<b>21,9</b>	<b>23,0</b>
<b>Hotellerie</b>							
Bundesrepublik Deutschland	<b>324 032</b>	<b>3,9</b>	<b>557 468</b>	<b>2,0</b>	<b>1,7</b>		
anderer Wohnsitz	<b>33 396</b>	<b>4,9</b>	<b>76 056</b>	<b>7,6</b>	<b>2,3</b>		
<b>Zusammen</b>	<b>357 428</b>	<b>4,0</b>	<b>633 524</b>	<b>2,7</b>	<b>1,8</b>	<b>32,2</b>	<b>33,9</b>
Jugendherbergen und Hütten							
Bundesrepublik Deutschland	25 311	6,3	50 660	1,6	2,0		
anderer Wohnsitz	2 414	12,1 -	5 890	14,5 -	2,4		
<b>Zusammen</b>	<b>27 725</b>	<b>4,4</b>	<b>56 550</b>	<b>0,3 -</b>	<b>2,0</b>	<b>34,1</b>	<b>34,7</b>
Campingplätze							
Bundesrepublik Deutschland	.	.	.	.	.		
anderer Wohnsitz	.	.	.	.	.		
<b>Zusammen</b>	.	.	.	.	.		
Erholungs-, Ferien-, Schulungsheime und Boardinghouses							
Bundesrepublik Deutschland	13 898	6,1	33 467	6,7	2,4		
anderer Wohnsitz	665	15,7	3 039	35,0	4,6		
<b>Zusammen</b>	<b>14 563</b>	<b>6,5</b>	<b>36 506</b>	<b>8,6</b>	<b>2,5</b>	<b>36,8</b>	<b>37,6</b>
Ferienzentren, Ferienhäuser und -wohnungen							
Bundesrepublik Deutschland	.	.	.	.	.		
anderer Wohnsitz	.	.	.	.	.		
<b>Zusammen</b>	.	.	.	.	.		
<b>Sonstiges Beherbergungsgewerbe (einschl. Camping)</b>							
Bundesrepublik Deutschland	.	.	.	.	.		
anderer Wohnsitz	.	.	.	.	.		
<b>Zusammen</b>	.	.	.	.	.		
<b>Vorsorge- u. Rehabilitationskliniken</b>							
Bundesrepublik Deutschland	.	.	.	.	.		
anderer Wohnsitz	.	.	.	.	.		
<b>Zusammen</b>	.	.	.	.	.		
<b>Beherbergungsbetriebe zusammen (einschl. Camping)</b>							
Bundesrepublik Deutschland	<b>364 472</b>	<b>4,4</b>	<b>646 861</b>	<b>2,4</b>	<b>1,8</b>		
anderer Wohnsitz	<b>36 789</b>	<b>4,6</b>	<b>86 611</b>	<b>8,5</b>	<b>2,4</b>		
<b>Zusammen</b>	<b>401 261</b>	<b>4,4</b>	<b>733 472</b>	<b>3,1</b>	<b>1,8</b>	<b>X</b>	<b>X</b>
nachrichtlich:							
<b>Beherbergungsstätten zusammen (ohne Camping)</b>							
Bundesrepublik Deutschland	.	.	.	.	.		
anderer Wohnsitz	.	.	.	.	.		
<b>Zusammen</b>	.	.	.	.	.		

1) November 2006 bis April 2007

Noch: 18. Ankünfte, Übernachtungen und Aufenthaltsdauer der Gäste sowie Kapazitätsauslastung in Beherbergungsbetrieben (einschl. Camping) nach Reisegebieten, Betriebsarten und zusammengefassten Gästegruppen

Reisegebiet ----- Betriebsart ----- Ständiger Wohnsitz der Gäste	Winterhalbjahr <sup>1)</sup>						
	Ankünfte		Übernachtungen		durchschnittliche Aufenthaltsdauer	durchschnittliche Auslastung	
	insgesamt	Veränderung gegenüber dem Vorjahreszeitraum	insgesamt	Veränderung gegenüber dem Vorjahreszeitraum		aller	der angebotenen
	Anzahl	%	Anzahl	%	Tage	Betten/Schlafgelegenheiten	
					%		
<b>Übriges Thüringen</b>							
<b>Hotels</b>							
Bundesrepublik Deutschland	112 522	2,6	222 826	0,3 -	2,0		
anderer Wohnsitz	6 096	14,7	14 701	33,7	2,4		
<b>Zusammen</b>	<b>118 618</b>	<b>3,2</b>	<b>237 527</b>	<b>1,3</b>	<b>2,0</b>	<b>26,7</b>	<b>27,2</b>
<b>Hotels garnis</b>							
Bundesrepublik Deutschland	4 485	15,3 -	7 374	23,5 -	1,6		
anderer Wohnsitz	609	18,0 -	904	32,7 -	1,5		
<b>Zusammen</b>	<b>5 094</b>	<b>15,6 -</b>	<b>8 278</b>	<b>24,6 -</b>	<b>1,6</b>	<b>14,4</b>	<b>14,6</b>
<b>Gasthöfe</b>							
Bundesrepublik Deutschland	20 121	4,0	36 471	4,5	1,8		
anderer Wohnsitz	857	33,9	1 809	30,2	2,1		
<b>Zusammen</b>	<b>20 978</b>	<b>4,9</b>	<b>38 280</b>	<b>5,5</b>	<b>1,8</b>	<b>12,7</b>	<b>13,4</b>
<b>Pensionen</b>							
Bundesrepublik Deutschland	12 220	9,7	28 749	6,6	2,4		
anderer Wohnsitz	553	37,9	2 599	25,0	4,7		
<b>Zusammen</b>	<b>12 773</b>	<b>10,7</b>	<b>31 348</b>	<b>8,0</b>	<b>2,5</b>	<b>19,1</b>	<b>19,7</b>
<b>Hotellerie</b>							
Bundesrepublik Deutschland	149 348	2,7	295 420	0,1	2,0		
anderer Wohnsitz	8 115	14,3	20 013	26,6	2,5		
<b>Zusammen</b>	<b>157 463</b>	<b>3,2</b>	<b>315 433</b>	<b>1,5</b>	<b>2,0</b>	<b>22,3</b>	<b>22,9</b>
<b>Jugendherbergen und Hütten</b>							
Bundesrepublik Deutschland	9 147	6,2	21 928	1,1 -	2,4		
anderer Wohnsitz	192	6,3 -	505	10,1 -	2,6		
<b>Zusammen</b>	<b>9 339</b>	<b>6,0</b>	<b>22 433</b>	<b>1,3 -</b>	<b>2,4</b>	<b>11,8</b>	<b>12,5</b>
<b>Campingplätze</b>							
Bundesrepublik Deutschland	1 422	41,6	4 202	61,1	3,0		
anderer Wohnsitz	182	250,0	417	275,7	2,3		
<b>Zusammen</b>	<b>1 604</b>	<b>51,9</b>	<b>4 619</b>	<b>69,8</b>	<b>2,9</b>	<b>X</b>	<b>X</b>
<b>Erholungs-, Ferien-, Schulungsheime und Boardinghouses</b>							
Bundesrepublik Deutschland	19 924	11,1	52 103	14,5	2,6		
anderer Wohnsitz	53	X	137	X	2,6		
<b>Zusammen</b>	<b>19 977</b>	<b>11,3</b>	<b>52 240</b>	<b>14,7</b>	<b>2,6</b>	<b>16,8</b>	<b>24,4</b>
<b>Ferienzentren, Ferienhäuser und -wohnungen</b>							
Bundesrepublik Deutschland	5 090	23,0	14 786	14,5	2,9		
anderer Wohnsitz	47	34,3	371	X	7,9		
<b>Zusammen</b>	<b>5 137</b>	<b>23,1</b>	<b>15 157</b>	<b>16,7</b>	<b>3,0</b>	<b>8,7</b>	<b>12,9</b>
<b>Sonstiges Beherbergungsgewerbe (einschl. Camping)</b>							
Bundesrepublik Deutschland	35 583	12,3	93 019	11,8	2,6		
anderer Wohnsitz	474	59,1	1 430	87,7	3,0		
<b>Zusammen</b>	<b>36 057</b>	<b>12,7</b>	<b>94 449</b>	<b>12,5</b>	<b>2,6</b>	<b>X</b>	<b>X</b>
<b>Vorsorge- u. Rehabilitationskliniken</b>							
Bundesrepublik Deutschland	14 821	10,1	333 234	4,6	22,5		
anderer Wohnsitz	9	12,5	72	6,5 -	8,0		
<b>Zusammen</b>	<b>14 830</b>	<b>10,1</b>	<b>333 306</b>	<b>4,6</b>	<b>22,5</b>	<b>73,6</b>	<b>77,7</b>
<b>Beherbergungsbetriebe zusammen (einschl. Camping)</b>							
Bundesrepublik Deutschland	199 752	4,8	721 673	3,6	3,6		
anderer Wohnsitz	8 598	16,1	21 515	29,2	2,5		
<b>Zusammen</b>	<b>208 350</b>	<b>5,2</b>	<b>743 188</b>	<b>4,2</b>	<b>3,6</b>	<b>X</b>	<b>X</b>
nachrichtlich: <b>Beherbergungsstätten zusammen (ohne Camping)</b>							
Bundesrepublik Deutschland	198 330	4,6	717 471	3,4	3,6		
anderer Wohnsitz	8 416	14,5	21 098	27,6	2,5		
<b>Zusammen</b>	<b>206 746</b>	<b>5,0</b>	<b>738 569</b>	<b>3,9</b>	<b>3,6</b>	<b>29,1</b>	<b>31,9</b>

1) November 2006 bis April 2007

19. Ankünfte, Übernachtungen und Aufenthaltsdauer der Gäste sowie Kapazitätsauslastung in Beherbergungsstätten nach Gemeindegruppen und zusammengefassten Gästegruppen (ohne Camping)

Gemeindegruppe ----- Ständiger Wohnsitz der Gäste	Winterhalbjahr <sup>1)</sup>						
	Ankünfte		Übernachtungen		durchschnittliche Aufenthaltsdauer	durchschnittliche Auslastung	
	insgesamt	Veränderung gegenüber dem Vorjahreszeitraum	insgesamt	Veränderung gegenüber dem Vorjahreszeitraum		aller	der angebotenen
	Anzahl	%	Anzahl	%	Tage	Betten/Schlafgelegenheiten %	
Mineral-, Moor-, Sole- und Thermalbäder							
Bundesrepublik Deutschland	61 290	5,7 -	538 187	0,5 -	8,8		
anderer Wohnsitz	1 554	2,4	3 734	37,4	2,4		
<b>Zusammen</b>	<b>62 844</b>	<b>5,5 -</b>	<b>541 921</b>	<b>0,3 -</b>	<b>8,6</b>	<b>53,4</b>	<b>55,8</b>
Orte mit Kurbetrieb							
Bundesrepublik Deutschland	11 039	3,0	142 141	4,2	12,9		
anderer Wohnsitz	92	155,6	406	X	4,4		
<b>Zusammen</b>	<b>11 131</b>	<b>3,5</b>	<b>142 547</b>	<b>4,5</b>	<b>12,8</b>	<b>58,9</b>	<b>61,6</b>
Heilklimatische Kurorte							
Bundesrepublik Deutschland	20 229	0,7 -	100 716	1,1	5,0		
anderer Wohnsitz	93	40,8 -	201	53,9 -	2,2		
<b>Zusammen</b>	<b>20 322</b>	<b>1,0 -</b>	<b>100 917</b>	<b>0,9</b>	<b>5,0</b>	<b>37,4</b>	<b>38,2</b>
Kneippkurorte							
Bundesrepublik Deutschland	12 687	10,5 -	87 905	2,5 -	6,9		
anderer Wohnsitz	93	7,9 -	185	16,7 -	2,0		
<b>Zusammen</b>	<b>12 780</b>	<b>10,5 -</b>	<b>88 090</b>	<b>2,5 -</b>	<b>6,9</b>	<b>44,5</b>	<b>45,8</b>
Heilbäder zusammen							
Bundesrepublik Deutschland	105 245	4,5 -	868 949	0,3	8,3		
anderer Wohnsitz	1 832	1,2	4 526	32,0	2,5		
<b>Zusammen</b>	<b>107 077</b>	<b>4,4 -</b>	<b>873 475</b>	<b>0,4</b>	<b>8,2</b>	<b>50,7</b>	<b>52,7</b>
Luftkurorte							
Bundesrepublik Deutschland	111 922	1,5 -	350 486	5,7 -	3,1		
anderer Wohnsitz	1 964	24,9	7 261	23,1	3,7		
<b>Zusammen</b>	<b>113 886</b>	<b>1,1 -</b>	<b>357 747</b>	<b>5,3 -</b>	<b>3,1</b>	<b>33,6</b>	<b>34,8</b>
Erholungsorte							
Bundesrepublik Deutschland	120 543	0,3 -	316 080	4,8 -	2,6		
anderer Wohnsitz	2 877	16,2	9 570	59,2	3,3		
<b>Zusammen</b>	<b>123 420</b>	<b>0,0</b>	<b>325 650</b>	<b>3,7 -</b>	<b>2,6</b>	<b>17,4</b>	<b>20,0</b>
Sonstige Gemeinden							
Bundesrepublik Deutschland	825 217	3,9	1 725 653	3,8	2,1		
anderer Wohnsitz	58 217	8,7	136 697	12,0	2,3		
<b>Zusammen</b>	<b>883 434</b>	<b>4,2</b>	<b>1 862 350</b>	<b>4,4</b>	<b>2,1</b>	<b>23,1</b>	<b>25,4</b>
<b>Gemeindegruppen zusammen</b>							
Bundesrepublik Deutschland	1 162 927	2,1	3 261 168	0,9	2,8		
anderer Wohnsitz	64 890	9,2	158 054	15,0	2,4		
<b>Insgesamt</b>	<b>1 227 817</b>	<b>2,5</b>	<b>3 419 222</b>	<b>1,5</b>	<b>2,8</b>	<b>26,9</b>	<b>29,3</b>

1) November 2006 bis April 2007

**20. Ankünfte, Übernachtungen und Aufenthaltsdauer der Gäste sowie Kapazitätsauslastung in Beherbergungsstätten  
nach Kreisen und zusammengefassten Gästegruppen (ohne Camping)**

Kreisfreie Stadt Landkreis Land ----- Ständiger Wohnsitz der Gäste	Winterhalbjahr <sup>1)</sup>						
	Ankünfte		Übernachtungen		durchschnittliche Aufenthaltsdauer	durchschnittliche Auslastung	
	insgesamt	Veränderung gegenüber dem Vorjahreszeitraum	insgesamt	Veränderung gegenüber dem Vorjahreszeitraum		aller	der angebotenen
	Anzahl	%	Anzahl	%	Tage	Betten/Schlafgelegenheiten %	
<b>Stadt Erfurt</b>							
Bundesrepublik Deutschland	152 199	4,6	257 688	2,6	1,7		
anderer Wohnsitz	12 698	21,5	26 803	18,0	2,1		
<b>Zusammen</b>	<b>164 897</b>	<b>5,7</b>	<b>284 491</b>	<b>3,9</b>	<b>1,7</b>	<b>34,2</b>	<b>34,9</b>
<b>Stadt Gera</b>							
Bundesrepublik Deutschland	35 370	11,7	69 895	19,5	2,0		
anderer Wohnsitz	3 029	16,8	5 477	15,8	1,8		
<b>Zusammen</b>	<b>38 399</b>	<b>12,1</b>	<b>75 372</b>	<b>19,3</b>	<b>2,0</b>	<b>25,7</b>	<b>26,2</b>
<b>Stadt Jena</b>							
Bundesrepublik Deutschland	55 558	6,8	102 855	8,4	1,9		
anderer Wohnsitz	8 083	11,6 -	24 864	3,8 -	3,1		
<b>Zusammen</b>	<b>63 641</b>	<b>4,0</b>	<b>127 719</b>	<b>5,8</b>	<b>2,0</b>	<b>32,0</b>	<b>38,4</b>
<b>Stadt Suhl</b>							
Bundesrepublik Deutschland	36 841	1,9	99 987	2,2 -	2,7		
anderer Wohnsitz	1 356	2,4	5 124	24,6	3,8		
<b>Zusammen</b>	<b>38 197</b>	<b>1,9</b>	<b>105 111</b>	<b>1,2 -</b>	<b>2,8</b>	<b>36,9</b>	<b>37,4</b>
<b>Stadt Weimar</b>							
Bundesrepublik Deutschland	98 515	4,1	186 214	3,2	1,9		
anderer Wohnsitz	10 773	4,2	21 901	4,8	2,0		
<b>Zusammen</b>	<b>109 288</b>	<b>4,1</b>	<b>208 115</b>	<b>3,3</b>	<b>1,9</b>	<b>32,4</b>	<b>32,9</b>
<b>Stadt Eisenach</b>							
Bundesrepublik Deutschland	57 926	2,0	99 545	4,8 -	1,7		
anderer Wohnsitz	5 218	0,1 -	13 018	25,2	2,5		
<b>Zusammen</b>	<b>63 144</b>	<b>1,9</b>	<b>112 563</b>	<b>2,1 -</b>	<b>1,8</b>	<b>30,2</b>	<b>31,1</b>
<b>Eichsfeld</b>							
Bundesrepublik Deutschland	27 581	7,8	101 396	8,6	3,7		
anderer Wohnsitz	1 081	65,5	2 676	45,8	2,5		
<b>Zusammen</b>	<b>28 662</b>	<b>9,3</b>	<b>104 072</b>	<b>9,3</b>	<b>3,6</b>	<b>27,0</b>	<b>28,5</b>
<b>Nordhausen</b>							
Bundesrepublik Deutschland	24 984	12,2	62 806	1,9	2,5		
anderer Wohnsitz	840	13,8	1 999	33,9	2,4		
<b>Zusammen</b>	<b>25 824</b>	<b>12,2</b>	<b>64 805</b>	<b>2,6</b>	<b>2,5</b>	<b>16,8</b>	<b>17,6</b>
<b>Wartburgkreis</b>							
Bundesrepublik Deutschland	36 323	8,3	272 805	8,8	7,5		
anderer Wohnsitz	652	4,5 -	1 207	13,2 -	1,9		
<b>Zusammen</b>	<b>36 975</b>	<b>8,1</b>	<b>274 012</b>	<b>8,6</b>	<b>7,4</b>	<b>37,0</b>	<b>42,1</b>
<b>Unstrut-Hainich-Kreis</b>							
Bundesrepublik Deutschland	30 426	8,7	123 442	12,1	4,1		
anderer Wohnsitz	627	0,5 -	1 369	29,3	2,2		
<b>Zusammen</b>	<b>31 053</b>	<b>8,5</b>	<b>124 811</b>	<b>12,2</b>	<b>4,0</b>	<b>35,5</b>	<b>36,7</b>
<b>Kyffhäuserkreis</b>							
Bundesrepublik Deutschland	23 763	6,7	90 919	4,1	3,8		
anderer Wohnsitz	678	26,0	1 522	46,3	2,2		
<b>Zusammen</b>	<b>24 441</b>	<b>7,1</b>	<b>92 441</b>	<b>4,6</b>	<b>3,8</b>	<b>22,3</b>	<b>28,7</b>
<b>Schmalkalden-Meinungen</b>							
Bundesrepublik Deutschland	112 238	4,0 -	304 246	9,6 -	2,7		
anderer Wohnsitz	2 444	13,5	8 059	11,5	3,3		
<b>Zusammen</b>	<b>114 682</b>	<b>3,6 -</b>	<b>312 305</b>	<b>9,1 -</b>	<b>2,7</b>	<b>25,6</b>	<b>28,1</b>

1) November 2006 bis April 2007

Noch: 20. Ankünfte, Übernachtungen und Aufenthaltsdauer der Gäste sowie Kapazitätsauslastung in Beherbergungsstätten nach Kreisen und zusammengefassten Gästegruppen (ohne Camping)

Kreisfreie Stadt Landkreis Land ----- Ständiger Wohnsitz der Gäste	Winterhalbjahr <sup>1)</sup>						
	Ankünfte		Übernachtungen		durchschnittliche Aufenthaltsdauer	durchschnittliche Auslastung	
	insgesamt	Veränderung gegenüber dem Vorjahreszeitraum	insgesamt	Veränderung gegenüber dem Vorjahreszeitraum		aller	der angebotenen
	Anzahl	%	Anzahl	%	Tage	Betten/Schlafgelegenheiten	
					%		
<b>Gotha</b>							
Bundesrepublik Deutschland	107 899	0,8	331 415	0,3	3,1		
anderer Wohnsitz	3 516	28,7	8 169	27,1	2,3		
<b>Zusammen</b>	<b>111 415</b>	<b>1,5</b>	<b>339 584</b>	<b>0,8</b>	<b>3,0</b>	<b>28,9</b>	<b>30,7</b>
<b>Sömmerda</b>							
Bundesrepublik Deutschland	12 446	15,7	22 913	12,0	1,8		
anderer Wohnsitz	247	14,9	1 114	6,9	4,5		
<b>Zusammen</b>	<b>12 693</b>	<b>15,7</b>	<b>24 027</b>	<b>11,7</b>	<b>1,9</b>	<b>13,3</b>	<b>15,1</b>
<b>Hildburghausen</b>							
Bundesrepublik Deutschland	53 101	6,9	232 483	3,9	4,4		
anderer Wohnsitz	534	5,0 -	1 999	11,9 -	3,7		
<b>Zusammen</b>	<b>53 635</b>	<b>6,7</b>	<b>234 482</b>	<b>3,7</b>	<b>4,4</b>	<b>33,5</b>	<b>36,7</b>
<b>Ilm-Kreis</b>							
Bundesrepublik Deutschland	53 266	3,8 -	133 120	3,3 -	2,5		
anderer Wohnsitz	2 251	10,4	7 564	51,2	3,4		
<b>Zusammen</b>	<b>55 517</b>	<b>3,3 -</b>	<b>140 684</b>	<b>1,4 -</b>	<b>2,5</b>	<b>19,5</b>	<b>21,0</b>
<b>Weimarer Land</b>							
Bundesrepublik Deutschland	49 444	1,6	185 286	1,8 -	3,7		
anderer Wohnsitz	2 493	24,7	5 686	26,7	2,3		
<b>Zusammen</b>	<b>51 937</b>	<b>2,5</b>	<b>190 972</b>	<b>1,1 -</b>	<b>3,7</b>	<b>31,8</b>	<b>33,9</b>
<b>Sonneberg</b>							
Bundesrepublik Deutschland	19 974	5,0 -	55 742	0,5	2,8		
anderer Wohnsitz	483	15,0	1 337	55,5	2,8		
<b>Zusammen</b>	<b>20 457</b>	<b>4,6 -</b>	<b>57 079</b>	<b>1,4</b>	<b>2,8</b>	<b>17,3</b>	<b>20,6</b>
<b>Saalfeld-Rudolstadt</b>							
Bundesrepublik Deutschland	56 913	8,0 -	165 725	6,7 -	2,9		
anderer Wohnsitz	824	23,6 -	1 943	26,8 -	2,4		
<b>Zusammen</b>	<b>57 737</b>	<b>8,2 -</b>	<b>167 668</b>	<b>7,0 -</b>	<b>2,9</b>	<b>15,7</b>	<b>18,3</b>
<b>Saale-Holzland-Kreis</b>							
Bundesrepublik Deutschland	37 934	4,2	158 227	0,7	4,2		
anderer Wohnsitz	2 322	6,2 -	6 122	26,8	2,6		
<b>Zusammen</b>	<b>40 256</b>	<b>3,6</b>	<b>164 349</b>	<b>1,5</b>	<b>4,1</b>	<b>39,7</b>	<b>41,7</b>
<b>Saale-Orla-Kreis</b>							
Bundesrepublik Deutschland	34 773	6,9 -	112 989	5,4 -	3,2		
anderer Wohnsitz	2 799	63,6	4 787	74,8	1,7		
<b>Zusammen</b>	<b>37 572</b>	<b>3,8 -</b>	<b>117 776</b>	<b>3,6 -</b>	<b>3,1</b>	<b>20,3</b>	<b>23,1</b>
<b>Greiz</b>							
Bundesrepublik Deutschland	25 105	2,3	49 353	7,9	2,0		
anderer Wohnsitz	876	15,0	2 342	27,0	2,7		
<b>Zusammen</b>	<b>25 981</b>	<b>2,7</b>	<b>51 695</b>	<b>8,6</b>	<b>2,0</b>	<b>13,5</b>	<b>15,1</b>
<b>Altenburger Land</b>							
Bundesrepublik Deutschland	20 348	2,9 -	42 117	6,3 -	2,1		
anderer Wohnsitz	1 066	13,0	2 972	18,9	2,8		
<b>Zusammen</b>	<b>21 414</b>	<b>2,2 -</b>	<b>45 089</b>	<b>5,0 -</b>	<b>2,1</b>	<b>18,7</b>	<b>21,8</b>
<b>Thüringen</b>							
Bundesrepublik Deutschland	1 162 927	2,1	3 261 168	0,9	2,8		
anderer Wohnsitz	64 890	9,2	158 054	15,0	2,4		
<b>Insgesamt</b>	<b>1 227 817</b>	<b>2,5</b>	<b>3 419 222</b>	<b>1,5</b>	<b>2,8</b>	<b>26,9</b>	<b>29,3</b>

1) November 2006 bis April 2007



21. Ankünfte, Übernachtungen und Aufenthaltsdauer der Gäste sowie Kapazitätsauslastung in Beherbergungsstätten nach Kreisen, ausgewählten Betriebsarten und zusammengefassten Gästegruppen (ohne Camping)

Kreisfreie Stadt Landkreis ----- Betriebsart ----- Ständiger Wohnsitz der Gäste	Winterhalbjahr <sup>1)</sup>						
	Ankünfte		Übernachtungen		durchschnittliche Aufenthaltsdauer	durchschnittliche Auslastung	
	insgesamt	Veränderung gegenüber dem Vorjahreszeitraum	insgesamt	Veränderung gegenüber dem Vorjahreszeitraum		aller	der angebotenen
	Anzahl	%	Anzahl	%	Tage	Betten/Schlafgelegenheiten	
					%		
<b>Stadt Erfurt</b>							
<b>Hotellerie</b>							
Bundesrepublik Deutschland	137 824	2,5	223 965	0,4	1,6		
anderer Wohnsitz	11 952	22,5	23 895	15,8	2,0		
<b>Zusammen</b>	<b>149 776</b>	<b>3,9</b>	<b>247 860</b>	<b>1,7</b>	<b>1,7</b>	<b>34,3</b>	<b>35,1</b>
darunter							
Hotels							
Bundesrepublik Deutschland	114 708	6,5	184 114	3,0	1,6		
anderer Wohnsitz	10 738	35,7	21 220	32,6	2,0		
<b>Zusammen</b>	<b>125 446</b>	<b>8,5</b>	<b>205 334</b>	<b>5,5</b>	<b>1,6</b>	<b>36,8</b>	<b>37,1</b>
Gasthöfe							
Bundesrepublik Deutschland	5 082	6,7	8 191	10,4	1,6		
anderer Wohnsitz	143	20,6 -	437	40,4 -	3,1		
<b>Zusammen</b>	<b>5 225</b>	<b>5,7</b>	<b>8 628</b>	<b>5,8</b>	<b>1,7</b>	<b>20,1</b>	<b>22,0</b>
<b>Stadt Gera</b>							
<b>Hotellerie</b>							
Bundesrepublik Deutschland	35 063	12,6	69 150	20,8	2,0		
anderer Wohnsitz	3 029	16,8	5 477	15,8	1,8		
<b>Zusammen</b>	<b>38 092</b>	<b>12,9</b>	<b>74 627</b>	<b>20,4</b>	<b>2,0</b>	<b>26,7</b>	<b>26,8</b>
darunter							
Hotels							
Bundesrepublik Deutschland	25 490	6,3	48 275	14,1	1,9		
anderer Wohnsitz	2 681	19,0	4 864	21,8	1,8		
<b>Zusammen</b>	<b>28 171</b>	<b>7,4</b>	<b>53 139</b>	<b>14,7</b>	<b>1,9</b>	<b>25,1</b>	<b>25,1</b>
Gasthöfe							
Bundesrepublik Deutschland	1 987	29,8	4 794	31,9	2,4		
anderer Wohnsitz	23	70,1 -	57	71,9 -	2,5		
<b>Zusammen</b>	<b>2 010</b>	<b>25,0</b>	<b>4 851</b>	<b>26,4</b>	<b>2,4</b>	<b>28,6</b>	<b>29,8</b>
<b>Stadt Jena</b>							
<b>Hotellerie</b>							
Bundesrepublik Deutschland	52 515	6,1	96 158	8,3	1,8		
anderer Wohnsitz	7 758	12,0 -	22 847	3,3 -	2,9		
<b>Zusammen</b>	<b>60 273</b>	<b>3,3</b>	<b>119 005</b>	<b>5,9</b>	<b>2,0</b>	<b>32,9</b>	<b>40,4</b>
darunter							
Hotels							
Bundesrepublik Deutschland	36 777	3,8	69 686	7,3	1,9		
anderer Wohnsitz	6 603	13,9 -	18 974	8,9 -	2,9		
<b>Zusammen</b>	<b>43 380</b>	<b>0,7</b>	<b>88 660</b>	<b>3,3</b>	<b>2,0</b>	<b>32,2</b>	<b>42,4</b>
Gasthöfe							
Bundesrepublik Deutschland	6 311	14,0	10 492	16,0	1,7		
anderer Wohnsitz	381	9,2	1 926	102,7	5,1		
<b>Zusammen</b>	<b>6 692</b>	<b>13,7</b>	<b>12 418</b>	<b>24,3</b>	<b>1,9</b>	<b>31,1</b>	<b>31,2</b>

1) November 2006 bis April 2007

Noch: 21. Ankünfte, Übernachtungen und Aufenthaltsdauer der Gäste sowie Kapazitätsauslastung in Beherbergungsstätten nach Kreisen, ausgewählten Betriebsarten und zusammengefassten Gästegruppen (ohne Camping)

Kreisfreie Stadt Landkreis ----- Betriebsart ----- Ständiger Wohnsitz der Gäste	Winterhalbjahr <sup>1)</sup>						
	Ankünfte		Übernachtungen		durchschnittliche Aufenthaltsdauer	durchschnittliche Auslastung	
	insgesamt	Veränderung gegenüber dem Vorjahreszeitraum	insgesamt	Veränderung gegenüber dem Vorjahreszeitraum		aller	der angebotenen
	Anzahl	%	Anzahl	%	Tage	Betten/Schlafgelegenheiten	
					%		
<b>Stadt Suhl</b>							
<b>Hotellerie</b>							
Bundesrepublik Deutschland	36 258	3,9	97 251	0,1 -	2,7		
anderer Wohnsitz	1 255	3,8 -	3 199	19,9 -	2,5		
<b>Zusammen</b>	<b>37 513</b>	<b>3,7</b>	<b>100 450</b>	<b>0,9 -</b>	<b>2,7</b>	<b>38,0</b>	<b>38,4</b>
darunter							
Hotels							
Bundesrepublik Deutschland	33 337	3,7	90 114	1,1 -	2,7		
anderer Wohnsitz	1 226	2,6 -	3 089	14,7 -	2,5		
<b>Zusammen</b>	<b>34 563</b>	<b>3,5</b>	<b>93 203</b>	<b>1,6 -</b>	<b>2,7</b>	<b>39,7</b>	<b>39,8</b>
Gasthöfe							
Bundesrepublik Deutschland	1 009	7,3	3 424	13,6	3,4		
anderer Wohnsitz	5	150,0	20	100,0	4,0		
<b>Zusammen</b>	<b>1 014</b>	<b>7,6</b>	<b>3 444</b>	<b>13,9</b>	<b>3,4</b>	<b>28,4</b>	<b>32,7</b>
<b>Stadt Weimar</b>							
<b>Hotellerie</b>							
Bundesrepublik Deutschland	79 840	6,0	145 830	5,2	1,8		
anderer Wohnsitz	8 805	5,8	16 750	1,6	1,9		
<b>Zusammen</b>	<b>88 645</b>	<b>6,0</b>	<b>162 580</b>	<b>4,8</b>	<b>1,8</b>	<b>29,6</b>	<b>30,1</b>
darunter							
Hotels							
Bundesrepublik Deutschland	56 794	4,8	103 589	4,4	1,8		
anderer Wohnsitz	5 297	5,4 -	11 419	7,4 -	2,2		
<b>Zusammen</b>	<b>62 091</b>	<b>3,8</b>	<b>115 008</b>	<b>3,1</b>	<b>1,9</b>	<b>29,7</b>	<b>29,8</b>
Gasthöfe							
Bundesrepublik Deutschland	1 385	5,6	2 297	2,5	1,7		
anderer Wohnsitz	57	X	80	X	1,4		
<b>Zusammen</b>	<b>1 442</b>	<b>9,6</b>	<b>2 377</b>	<b>5,8</b>	<b>1,6</b>	<b>19,0</b>	<b>19,0</b>
<b>Stadt Eisenach</b>							
<b>Hotellerie</b>							
Bundesrepublik Deutschland	53 853	2,1	91 515	4,4 -	1,7		
anderer Wohnsitz	4 881	1,2 -	12 564	26,1	2,6		
<b>Zusammen</b>	<b>58 734</b>	<b>1,8</b>	<b>104 079</b>	<b>1,6 -</b>	<b>1,8</b>	<b>31,0</b>	<b>31,9</b>
darunter							
Hotels							
Bundesrepublik Deutschland	46 715	5,2	79 327	1,9 -	1,7		
anderer Wohnsitz	4 181	1,6	7 278	7,4	1,7		
<b>Zusammen</b>	<b>50 896</b>	<b>4,9</b>	<b>86 605</b>	<b>1,2 -</b>	<b>1,7</b>	<b>33,3</b>	<b>34,4</b>
Gasthöfe							
Bundesrepublik Deutschland	1 874	20,2 -	3 315	18,7 -	1,8		
anderer Wohnsitz	56	51,7 -	98	57,2 -	1,8		
<b>Zusammen</b>	<b>1 930</b>	<b>21,6 -</b>	<b>3 413</b>	<b>20,8 -</b>	<b>1,8</b>	<b>18,0</b>	<b>18,9</b>

1) November 2006 bis April 2007

Noch: 21. Ankünfte, Übernachtungen und Aufenthaltsdauer der Gäste sowie Kapazitätsauslastung in Beherbergungsstätten nach Kreisen, ausgewählten Betriebsarten und zusammengefassten Gästegruppen (ohne Camping)

Kreisfreie Stadt Landkreis ----- Betriebsart ----- Ständiger Wohnsitz der Gäste	Winterhalbjahr <sup>1)</sup>						
	Ankünfte		Übernachtungen		durchschnittliche Aufenthaltsdauer	durchschnittliche Auslastung	
	insgesamt	Veränderung gegenüber dem Vorjahreszeitraum	insgesamt	Veränderung gegenüber dem Vorjahreszeitraum		aller	der angebotenen
	Anzahl	%	Anzahl	%	Tage	Betten/Schlafgelegenheiten	
					%		
<b>Eichsfeld</b>							
<b>Hotellerie</b>							
Bundesrepublik Deutschland	18 020	7,2	34 458	14,7	1,9		
anderer Wohnsitz	1 036	61,6	2 493	42,8	2,4		
<b>Zusammen</b>	<b>19 056</b>	<b>9,2</b>	<b>36 951</b>	<b>16,2</b>	<b>1,9</b>	<b>16,1</b>	<b>16,7</b>
darunter							
Hotels							
Bundesrepublik Deutschland	14 331	10,4	27 036	22,3	1,9		
anderer Wohnsitz	975	80,9	2 377	79,3	2,4		
<b>Zusammen</b>	<b>15 306</b>	<b>13,2</b>	<b>29 413</b>	<b>25,5</b>	<b>1,9</b>	<b>21,4</b>	<b>22,1</b>
Gasthöfe							
Bundesrepublik Deutschland	3 214	0,5 -	6 294	4,8 -	2,0		
anderer Wohnsitz	11	65,6 -	48	84,2 -	4,4		
<b>Zusammen</b>	<b>3 225</b>	<b>1,1 -</b>	<b>6 342</b>	<b>8,2 -</b>	<b>2,0</b>	<b>8,7</b>	<b>9,1</b>
<b>Sonstiges Beherbergungsgewerbe</b>							
Bundesrepublik Deutschland	6 714	7,1	18 436	8,4	2,7		
anderer Wohnsitz	37	X	120	X	3,2		
<b>Zusammen</b>	<b>6 751</b>	<b>7,6</b>	<b>18 556</b>	<b>9,0</b>	<b>2,7</b>	<b>22,5</b>	<b>23,1</b>
darunter							
Ferienzentren, Ferienhäuser und -wohnungen							
Bundesrepublik Deutschland	261	38,1	832	13,2 -	3,2		
anderer Wohnsitz	2	X	14	X	7,0		
<b>Zusammen</b>	<b>263</b>	<b>39,2</b>	<b>846</b>	<b>11,8 -</b>	<b>3,2</b>	<b>7,1</b>	<b>8,2</b>
<b>Vorsorge- u. Rehabilitationskliniken</b>							
Bundesrepublik Deutschland	2 847	13,9	48 502	4,8	17,0		
anderer Wohnsitz	8	0,0	63	18,2 -	7,9		
<b>Zusammen</b>	<b>2 855</b>	<b>13,9</b>	<b>48 565</b>	<b>4,7</b>	<b>17,0</b>	<b>66,4</b>	<b>75,4</b>
<b>Nordhausen</b>							
<b>Hotellerie</b>							
Bundesrepublik Deutschland	20 726	12,3	48 313	16,6	2,3		
anderer Wohnsitz	669	17,6	1 659	30,2	2,5		
<b>Zusammen</b>	<b>21 395</b>	<b>12,4</b>	<b>49 972</b>	<b>17,0</b>	<b>2,3</b>	<b>18,5</b>	<b>19,3</b>
darunter							
Hotels							
Bundesrepublik Deutschland	16 461	12,9	40 282	18,6	2,4		
anderer Wohnsitz	314	53,2	696	45,6	2,2		
<b>Zusammen</b>	<b>16 775</b>	<b>13,5</b>	<b>40 978</b>	<b>19,0</b>	<b>2,4</b>	<b>18,1</b>	<b>18,7</b>
Gasthöfe							
Bundesrepublik Deutschland	1 181	18,5	2 053	16,7	1,7		
anderer Wohnsitz	6	60,0 -	6	76,9 -	1,0		
<b>Zusammen</b>	<b>1 187</b>	<b>17,3</b>	<b>2 059</b>	<b>15,4</b>	<b>1,7</b>	<b>13,5</b>	<b>17,6</b>
<b>Wartburgkreis</b>							
<b>Hotellerie</b>							
Bundesrepublik Deutschland	25 638	12,1	51 488	13,2	2,0		
anderer Wohnsitz	633	3,6	1 183	3,0 -	1,9		
<b>Zusammen</b>	<b>26 271</b>	<b>11,9</b>	<b>52 671</b>	<b>12,8</b>	<b>2,0</b>	<b>14,6</b>	<b>17,0</b>
darunter							
Hotels							
Bundesrepublik Deutschland	14 968	11,4	30 202	11,3	2,0		
anderer Wohnsitz	493	31,5	900	41,1	1,8		
<b>Zusammen</b>	<b>15 461</b>	<b>11,9</b>	<b>31 102</b>	<b>12,0</b>	<b>2,0</b>	<b>19,1</b>	<b>21,7</b>

1) November 2006 bis April 2007

Noch: 21. Ankünfte, Übernachtungen und Aufenthaltsdauer der Gäste sowie Kapazitätsauslastung in Beherbergungsstätten nach Kreisen, ausgewählten Betriebsarten und zusammengefassten Gästegruppen (ohne Camping)

Kreisfreie Stadt Landkreis ----- Betriebsart ----- Ständiger Wohnsitz der Gäste	Winterhalbjahr <sup>1)</sup>						
	Ankünfte		Übernachtungen		durchschnittliche Aufenthaltsdauer	durchschnittliche Auslastung	
	insgesamt	Veränderung gegenüber dem Vorjahreszeitraum	insgesamt	Veränderung gegenüber dem Vorjahreszeitraum		aller	der angebotenen
	Anzahl	%	Anzahl	%	Tage	Betten/Schlafgelegenheiten	
					%		
Noch: Wartburgkreis							
Gasthöfe							
Bundesrepublik Deutschland	7 135	0,1 -	13 322	9,3	1,9		
anderer Wohnsitz	92	21,4 -	221	14,3 -	2,4		
<b>Zusammen</b>	<b>7 227</b>	<b>0,4 -</b>	<b>13 543</b>	<b>8,8</b>	<b>1,9</b>	<b>10,2</b>	<b>12,4</b>
<b>Sonstiges Beherbergungsgewerbe</b>							
Bundesrepublik Deutschland	2 460	4,1 -	6 636	1,3	2,7		
anderer Wohnsitz	19	73,6 -	24	86,0 -	1,3		
<b>Zusammen</b>	<b>2 479</b>	<b>6,0 -</b>	<b>6 660</b>	<b>0,9 -</b>	<b>2,7</b>	<b>6,6</b>	<b>10,2</b>
darunter							
Ferienzentren, Ferienhäuser und -wohnungen							
Bundesrepublik Deutschland	1 165	8,3 -	4 191	13,1	3,6		
anderer Wohnsitz	7	65,0 -	12	89,2 -	1,7		
<b>Zusammen</b>	<b>1 172</b>	<b>9,1 -</b>	<b>4 203</b>	<b>10,2</b>	<b>3,6</b>	<b>8,2</b>	<b>12,9</b>
<b>Vorsorge- u. Rehabilitationskliniken</b>							
Bundesrepublik Deutschland	8 225	1,5	214 681	8,0	26,1		
anderer Wohnsitz	-	-	-	-	-		
<b>Zusammen</b>	<b>8 225</b>	<b>1,5</b>	<b>214 681</b>	<b>8,0</b>	<b>26,1</b>	<b>77,0</b>	<b>78,0</b>
Unstrut-Hainich-Kreis							
Hotellerie							
Bundesrepublik Deutschland	22 860	8,4	42 623	15,1	1,9		
anderer Wohnsitz	512	10,3 -	938	0,8 -	1,8		
<b>Zusammen</b>	<b>23 372</b>	<b>7,9</b>	<b>43 561</b>	<b>14,7</b>	<b>1,9</b>	<b>23,0</b>	<b>23,5</b>
darunter							
Hotels							
Bundesrepublik Deutschland	17 330	9,6	32 451	18,5	1,9		
anderer Wohnsitz	402	19,8 -	738	8,1 -	1,8		
<b>Zusammen</b>	<b>17 732</b>	<b>8,7</b>	<b>33 189</b>	<b>17,8</b>	<b>1,9</b>	<b>26,0</b>	<b>26,8</b>
Gasthöfe							
Bundesrepublik Deutschland	3 778	4,4	6 746	13,9	1,8		
anderer Wohnsitz	71	65,1	116	17,2	1,6		
<b>Zusammen</b>	<b>3 849</b>	<b>5,1</b>	<b>6 862</b>	<b>13,9</b>	<b>1,8</b>	<b>16,0</b>	<b>16,2</b>
Kyffhäuserkreis							
Hotellerie							
Bundesrepublik Deutschland	13 700	2,2	25 268	0,0	1,8		
anderer Wohnsitz	645	22,9	1 368	35,6	2,1		
<b>Zusammen</b>	<b>14 345</b>	<b>3,0</b>	<b>26 636</b>	<b>1,3</b>	<b>1,9</b>	<b>17,7</b>	<b>18,8</b>
darunter							
Hotels							
Bundesrepublik Deutschland	9 242	2,1	16 268	0,4	1,8		
anderer Wohnsitz	257	45,2	477	33,6	1,9		
<b>Zusammen</b>	<b>9 499</b>	<b>2,9</b>	<b>16 745</b>	<b>1,1</b>	<b>1,8</b>	<b>21,1</b>	<b>22,0</b>
Gasthöfe							
Bundesrepublik Deutschland	1 404	0,4	2 788	7,6 -	2,0		
anderer Wohnsitz	333	2,6 -	625	2,8 -	1,9		
<b>Zusammen</b>	<b>1 737</b>	<b>0,2 -</b>	<b>3 413</b>	<b>6,8 -</b>	<b>2,0</b>	<b>8,6</b>	<b>9,7</b>

1) November 2006 bis April 2007

Noch: 21. Ankünfte, Übernachtungen und Aufenthaltsdauer der Gäste sowie Kapazitätsauslastung in Beherbergungsstätten nach Kreisen, ausgewählten Betriebsarten und zusammengefassten Gästegruppen (ohne Camping)

Kreisfreie Stadt Landkreis ----- Betriebsart ----- Ständiger Wohnsitz der Gäste	Winterhalbjahr <sup>1)</sup>						
	Ankünfte		Übernachtungen		durchschnittliche Aufenthaltsdauer	durchschnittliche Auslastung	
	insgesamt	Veränderung gegenüber dem Vorjahreszeitraum	insgesamt	Veränderung gegenüber dem Vorjahreszeitraum		aller	der angebotenen
	Anzahl	%	Anzahl	%	Tage	Betten/Schlafgelegenheiten	
					%		
<b>Schmalkalden-Meiningen</b>							
<b>Hotellerie</b>							
<b>Bundesrepublik Deutschland</b>	<b>92 312</b>	<b>2,5 -</b>	<b>237 280</b>	<b>7,6 -</b>	<b>2,6</b>		
<b>anderer Wohnsitz</b>	<b>2 228</b>	<b>8,3</b>	<b>6 885</b>	<b>0,9</b>	<b>3,1</b>		
<b>Zusammen</b>	<b>94 540</b>	<b>2,3 -</b>	<b>244 165</b>	<b>7,4 -</b>	<b>2,6</b>	<b>27,2</b>	<b>29,5</b>
darunter							
Hotels							
Bundesrepublik Deutschland	70 253	4,8 -	188 503	9,8 -	2,7		
anderer Wohnsitz	1 759	7,0	5 745	9,6	3,3		
<b>Zusammen</b>	<b>72 012</b>	<b>4,5 -</b>	<b>194 248</b>	<b>9,4 -</b>	<b>2,7</b>	<b>31,6</b>	<b>34,2</b>
Gasthöfe							
Bundesrepublik Deutschland	14 552	8,1	30 836	3,2	2,1		
anderer Wohnsitz	229	9,5 -	690	11,2 -	3,0		
<b>Zusammen</b>	<b>14 781</b>	<b>7,8</b>	<b>31 526</b>	<b>2,8</b>	<b>2,1</b>	<b>17,0</b>	<b>19,0</b>
<b>Sonstiges Beherbergungsgewerbe</b>							
<b>Bundesrepublik Deutschland</b>	<b>19 926</b>	<b>10,0 -</b>	<b>66 966</b>	<b>15,9 -</b>	<b>3,4</b>		
<b>anderer Wohnsitz</b>	<b>216</b>	<b>122,7</b>	<b>1 174</b>	<b>191,3</b>	<b>5,4</b>		
<b>Zusammen</b>	<b>20 142</b>	<b>9,4 -</b>	<b>68 140</b>	<b>14,8 -</b>	<b>3,4</b>	<b>21,0</b>	<b>24,2</b>
darunter							
Ferienzentren, Ferienhäuser und -wohnungen							
Bundesrepublik Deutschland	7 261	12,7 -	32 378	21,5 -	4,5		
anderer Wohnsitz	67	26,4	312	16,0	4,7		
<b>Zusammen</b>	<b>7 328</b>	<b>12,5 -</b>	<b>32 690</b>	<b>21,2 -</b>	<b>4,5</b>	<b>20,3</b>	<b>24,6</b>
<b>Gotha</b>							
<b>Hotellerie</b>							
<b>Bundesrepublik Deutschland</b>	<b>93 793</b>	<b>1,3</b>	<b>240 533</b>	<b>0,7</b>	<b>2,6</b>		
<b>anderer Wohnsitz</b>	<b>3 473</b>	<b>28,7</b>	<b>8 037</b>	<b>26,6</b>	<b>2,3</b>		
<b>Zusammen</b>	<b>97 266</b>	<b>2,1</b>	<b>248 570</b>	<b>1,4</b>	<b>2,6</b>	<b>27,4</b>	<b>28,8</b>
darunter							
Hotels							
Bundesrepublik Deutschland	81 180	1,0	210 438	0,3 -	2,6		
anderer Wohnsitz	3 112	31,6	6 816	20,7	2,2		
<b>Zusammen</b>	<b>84 292</b>	<b>1,8</b>	<b>217 254</b>	<b>0,2</b>	<b>2,6</b>	<b>30,5</b>	<b>32,1</b>
Gasthöfe							
Bundesrepublik Deutschland	5 870	2,3 -	13 913	1,4 -	2,4		
anderer Wohnsitz	171	28,6	366	63,4	2,1		
<b>Zusammen</b>	<b>6 041</b>	<b>1,6 -</b>	<b>14 279</b>	<b>0,4 -</b>	<b>2,4</b>	<b>14,0</b>	<b>15,3</b>
<b>Sömmerda</b>							
<b>Hotellerie</b>							
<b>Bundesrepublik Deutschland</b>	<b>11 539</b>	<b>17,9</b>	<b>21 269</b>	<b>25,7</b>	<b>1,8</b>		
<b>anderer Wohnsitz</b>	<b>247</b>	<b>15,4</b>	<b>1 114</b>	<b>9,0</b>	<b>4,5</b>		
<b>Zusammen</b>	<b>11 786</b>	<b>17,9</b>	<b>22 383</b>	<b>24,8</b>	<b>1,9</b>	<b>20,5</b>	<b>20,9</b>
darunter							
Hotels							
Bundesrepublik Deutschland	8 389	25,3	13 993	24,0	1,7		
anderer Wohnsitz	188	82,5	453	88,0	2,4		
<b>Zusammen</b>	<b>8 577</b>	<b>26,2</b>	<b>14 446</b>	<b>25,4</b>	<b>1,7</b>	<b>21,5</b>	<b>22,3</b>
Gasthöfe							
Bundesrepublik Deutschland	1 104	1,4	2 072	9,6	1,9		
anderer Wohnsitz	14	17,6 -	150	127,3	10,7		
<b>Zusammen</b>	<b>1 118</b>	<b>1,1</b>	<b>2 222</b>	<b>13,5</b>	<b>2,0</b>	<b>17,6</b>	<b>17,6</b>

1) November 2006 bis April 2007

Noch: 21. Ankünfte, Übernachtungen und Aufenthaltsdauer der Gäste sowie Kapazitätsauslastung in Beherbergungsstätten nach Kreisen, ausgewählten Betriebsarten und zusammengefassten Gästegruppen (ohne Camping)

Kreisfreie Stadt Landkreis ----- Betriebsart ----- Ständiger Wohnsitz der Gäste	Winterhalbjahr <sup>1)</sup>						
	Ankünfte		Übernachtungen		durchschnittliche Aufenthaltsdauer	durchschnittliche Auslastung	
	insgesamt	Veränderung gegenüber dem Vorjahreszeitraum	insgesamt	Veränderung gegenüber dem Vorjahreszeitraum		aller	der angebotenen
	Anzahl	%	Anzahl	%	Tage	Betten/Schlafgelegenheiten	
					%		
<b>Hildburghausen</b>							
<b>Hotellerie</b>							
Bundesrepublik Deutschland	41 595	11,4	99 289	7,7 -	2,4		
anderer Wohnsitz	494	4,8 -	1 426	7,3	2,9		
<b>Zusammen</b>	<b>42 089</b>	<b>11,2</b>	<b>100 715</b>	<b>7,5 -</b>	<b>2,4</b>	<b>24,2</b>	<b>27,5</b>
darunter							
Hotels							
Bundesrepublik Deutschland	32 794	17,0	77 516	7,3 -	2,4		
anderer Wohnsitz	345	9,5	730	2,4	2,1		
<b>Zusammen</b>	<b>33 139</b>	<b>16,9</b>	<b>78 246</b>	<b>7,2 -</b>	<b>2,4</b>	<b>28,0</b>	<b>32,9</b>
Gasthöfe							
Bundesrepublik Deutschland	5 824	4,3	13 307	0,9 -	2,3		
anderer Wohnsitz	103	18,9 -	610	58,9	5,9		
<b>Zusammen</b>	<b>5 927</b>	<b>3,7</b>	<b>13 917</b>	<b>0,8</b>	<b>2,3</b>	<b>15,4</b>	<b>16,3</b>
<b>Sonstiges Beherbergungsgewerbe</b>							
Bundesrepublik Deutschland	5 339	11,6 -	15 469	7,4 -	2,9		
anderer Wohnsitz	40	7,0 -	573	39,0 -	14,3		
<b>Zusammen</b>	<b>5 379</b>	<b>11,6 -</b>	<b>16 042</b>	<b>9,1 -</b>	<b>3,0</b>	<b>12,1</b>	<b>13,4</b>
darunter							
Ferienzentren, Ferienhäuser und -wohnungen							
Bundesrepublik Deutschland	1 562	58,3	5 725	39,1	3,7		
anderer Wohnsitz	24	40,0 -	350	62,6 -	14,6		
<b>Zusammen</b>	<b>1 586</b>	<b>54,4</b>	<b>6 075</b>	<b>20,2</b>	<b>3,8</b>	<b>9,4</b>	<b>10,3</b>
<b>Vorsorge- u. Rehabilitationskliniken</b>							
Bundesrepublik Deutschland	6 167	2,1 -	117 725	18,3	19,1		
anderer Wohnsitz	-	-	-	-	-		
<b>Zusammen</b>	<b>6 167</b>	<b>2,1 -</b>	<b>117 725</b>	<b>18,3</b>	<b>19,1</b>	<b>77,5</b>	<b>77,5</b>
<b>Ilm-Kreis</b>							
<b>Hotellerie</b>							
Bundesrepublik Deutschland	45 843	4,5 -	112 461	5,2 -	2,5		
anderer Wohnsitz	2 076	7,1	6 667	46,4	3,2		
<b>Zusammen</b>	<b>47 919</b>	<b>4,0 -</b>	<b>119 128</b>	<b>3,3 -</b>	<b>2,5</b>	<b>22,0</b>	<b>23,1</b>
darunter							
Hotels							
Bundesrepublik Deutschland	31 426	8,5 -	77 118	7,7 -	2,5		
anderer Wohnsitz	1 609	10,4	4 476	37,9	2,8		
<b>Zusammen</b>	<b>33 035</b>	<b>7,8 -</b>	<b>81 594</b>	<b>6,0 -</b>	<b>2,5</b>	<b>24,1</b>	<b>25,3</b>
Gasthöfe							
Bundesrepublik Deutschland	10 000	1,8	24 958	2,4 -	2,5		
anderer Wohnsitz	189	42,2 -	1 032	26,6	5,5		
<b>Zusammen</b>	<b>10 189</b>	<b>0,4</b>	<b>25 990</b>	<b>1,5 -</b>	<b>2,6</b>	<b>18,4</b>	<b>19,5</b>
<b>Sonstiges Beherbergungsgewerbe</b>							
Bundesrepublik Deutschland	7 423	0,7	20 659	8,8	2,8		
anderer Wohnsitz	175	73,3	897	100,2	5,1		
<b>Zusammen</b>	<b>7 598</b>	<b>1,6</b>	<b>21 556</b>	<b>10,9</b>	<b>2,8</b>	<b>12,0</b>	<b>13,9</b>
darunter							
Ferienzentren, Ferienhäuser und -wohnungen							
Bundesrepublik Deutschland	2 210	17,9 -	6 979	5,2 -	3,2		
anderer Wohnsitz	11	83,3	23	20,7 -	2,1		
<b>Zusammen</b>	<b>2 221</b>	<b>17,6 -</b>	<b>7 002</b>	<b>5,3 -</b>	<b>3,2</b>	<b>10,4</b>	<b>11,8</b>

1) November 2006 bis April 2007

Noch: 21. Ankünfte, Übernachtungen und Aufenthaltsdauer der Gäste sowie Kapazitätsauslastung in Beherbergungsstätten nach Kreisen, ausgewählten Betriebsarten und zusammengefassten Gästegruppen (ohne Camping)

Kreisfreie Stadt Landkreis ----- Betriebsart ----- Ständiger Wohnsitz der Gäste	Winterhalbjahr <sup>1)</sup>						
	Ankünfte		Übernachtungen		durchschnittliche Aufenthaltsdauer	durchschnittliche Auslastung	
	insgesamt	Veränderung gegenüber dem Vorjahreszeitraum	insgesamt	Veränderung gegenüber dem Vorjahreszeitraum		aller	der angebotenen
	Anzahl	%	Anzahl	%	Tage	Betten/Schlafgelegenheiten	
						%	
<b>Weimarer Land</b>							
<b>Hotellerie</b>							
<b>Bundesrepublik Deutschland</b>	<b>35 964</b>	<b>2,9 -</b>	<b>79 753</b>	<b>15,6 -</b>	<b>2,2</b>		
<b>anderer Wohnsitz</b>	<b>2 479</b>	<b>24,4</b>	<b>5 643</b>	<b>26,0</b>	<b>2,3</b>		
<b>Zusammen</b>	<b>38 443</b>	<b>1,5 -</b>	<b>85 396</b>	<b>13,8 -</b>	<b>2,2</b>	<b>25,3</b>	<b>25,7</b>
darunter							
Hotels							
Bundesrepublik Deutschland	26 439	3,7 -	59 353	17,3 -	2,2		
anderer Wohnsitz	1 550	45,4	3 211	62,2	2,1		
<b>Zusammen</b>	<b>27 989</b>	<b>1,9 -</b>	<b>62 564</b>	<b>15,2 -</b>	<b>2,2</b>	<b>29,8</b>	<b>29,8</b>
Gasthöfe							
Bundesrepublik Deutschland	1 990	3,5	4 198	4,5 -	2,1		
anderer Wohnsitz	24	140,0	49	88,5	2,0		
<b>Zusammen</b>	<b>2 014</b>	<b>4,2</b>	<b>4 247</b>	<b>3,9 -</b>	<b>2,1</b>	<b>10,8</b>	<b>11,3</b>
<b>Sonstiges Beherbergungsgewerbe</b>							
<b>Bundesrepublik Deutschland</b>	<b>8 596</b>	<b>13,3</b>	<b>20 412</b>	<b>4,2</b>	<b>2,4</b>		
<b>anderer Wohnsitz</b>	<b>13</b>	<b>62,5</b>	<b>34</b>	<b>209,1</b>	<b>2,6</b>		
<b>Zusammen</b>	<b>8 609</b>	<b>13,3</b>	<b>20 446</b>	<b>4,3</b>	<b>2,4</b>	<b>16,8</b>	<b>20,9</b>
darunter							
Ferienzentren, Ferienhäuser und -wohnungen							
Bundesrepublik Deutschland	2 148	26,5	5 686	11,3	2,6		
anderer Wohnsitz	3	62,5 -	14	27,3	4,7		
<b>Zusammen</b>	<b>2 151</b>	<b>26,1</b>	<b>5 700</b>	<b>11,3</b>	<b>2,6</b>	<b>11,3</b>	<b>14,0</b>
<b>Vorsorge- u. Rehabilitationskliniken</b>							
<b>Bundesrepublik Deutschland</b>	<b>4 884</b>	<b>20,6</b>	<b>85 121</b>	<b>14,3</b>	<b>17,4</b>		
<b>anderer Wohnsitz</b>	<b>1</b>	<b>X</b>	<b>9</b>	<b>X</b>	<b>9,0</b>		
<b>Zusammen</b>	<b>4 885</b>	<b>20,6</b>	<b>85 130</b>	<b>14,3</b>	<b>17,4</b>	<b>60,4</b>	<b>63,8</b>
<b>Sonneberg</b>							
<b>Hotellerie</b>							
<b>Bundesrepublik Deutschland</b>	<b>15 374</b>	<b>7,8 -</b>	<b>32 776</b>	<b>10,0 -</b>	<b>2,1</b>		
<b>anderer Wohnsitz</b>	<b>454</b>	<b>11,8</b>	<b>1 189</b>	<b>45,4</b>	<b>2,6</b>		
<b>Zusammen</b>	<b>15 828</b>	<b>7,3 -</b>	<b>33 965</b>	<b>8,8 -</b>	<b>2,1</b>	<b>16,4</b>	<b>18,8</b>
darunter							
Hotels							
Bundesrepublik Deutschland	8 904	1,7 -	17 047	5,5 -	1,9		
anderer Wohnsitz	344	17,0	740	45,1	2,2		
<b>Zusammen</b>	<b>9 248</b>	<b>1,1 -</b>	<b>17 787</b>	<b>4,1 -</b>	<b>1,9</b>	<b>18,8</b>	<b>21,3</b>
Gasthöfe							
Bundesrepublik Deutschland	4 694	14,1 -	10 753	13,1 -	2,3		
anderer Wohnsitz	80	29,0	390	114,3	4,9		
<b>Zusammen</b>	<b>4 774</b>	<b>13,6 -</b>	<b>11 143</b>	<b>11,3 -</b>	<b>2,3</b>	<b>14,2</b>	<b>17,7</b>
<b>Saalfeld-Rudolstadt</b>							
<b>Hotellerie</b>							
<b>Bundesrepublik Deutschland</b>	<b>36 712</b>	<b>10,1 -</b>	<b>80 987</b>	<b>10,9 -</b>	<b>2,2</b>		
<b>anderer Wohnsitz</b>	<b>788</b>	<b>21,4 -</b>	<b>1 715</b>	<b>28,9 -</b>	<b>2,2</b>		
<b>Zusammen</b>	<b>37 500</b>	<b>10,4 -</b>	<b>82 702</b>	<b>11,4 -</b>	<b>2,2</b>	<b>12,9</b>	<b>14,5</b>
darunter							
Hotels							
Bundesrepublik Deutschland	24 889	13,6 -	52 251	13,7 -	2,1		
anderer Wohnsitz	506	0,2	1 078	23,2 -	2,1		
<b>Zusammen</b>	<b>25 395</b>	<b>13,4 -</b>	<b>53 329</b>	<b>13,9 -</b>	<b>2,1</b>	<b>13,1</b>	<b>14,5</b>
Gasthöfe							
Bundesrepublik Deutschland	9 177	5,6 -	20 701	8,2 -	2,3		
anderer Wohnsitz	272	41,3 -	601	31,1 -	2,2		
<b>Zusammen</b>	<b>9 449</b>	<b>7,2 -</b>	<b>21 302</b>	<b>9,0 -</b>	<b>2,3</b>	<b>12,6</b>	<b>13,7</b>

1) November 2006 bis April 2007

Noch: 21. Ankünfte, Übernachtungen und Aufenthaltsdauer der Gäste sowie Kapazitätsauslastung in Beherbergungsstätten nach Kreisen, ausgewählten Betriebsarten und zusammengefassten Gästegruppen (ohne Camping)

Kreisfreie Stadt Landkreis ----- Betriebsart ----- Ständiger Wohnsitz der Gäste	Winterhalbjahr <sup>1)</sup>						
	Ankünfte		Übernachtungen		durchschnittliche Aufenthaltsdauer	durchschnittliche Auslastung	
	insgesamt	Veränderung gegenüber dem Vorjahreszeitraum	insgesamt	Veränderung gegenüber dem Vorjahreszeitraum		aller	der angebotenen
	Anzahl	%	Anzahl	%	Tage	Betten/Schlafgelegenheiten	
					%		
Noch: Saalfeld-Rudolstadt							
<b>Sonstiges Beherbergungsgewerbe</b>							
Bundesrepublik Deutschland	18 732	3,6 -	45 498	3,9 -	2,4		
anderer Wohnsitz	36	52,0 -	228	6,2 -	6,3		
<b>Zusammen</b>	<b>18 768</b>	<b>3,8 -</b>	<b>45 726</b>	<b>3,9 -</b>	<b>2,4</b>	<b>12,7</b>	<b>16,3</b>
darunter							
Ferienzentren, Ferienhäuser und -wohnungen							
Bundesrepublik Deutschland	2 195	21,9	7 997	21,0	3,6		
anderer Wohnsitz	12	X	16	X	1,3		
<b>Zusammen</b>	<b>2 207</b>	<b>22,5</b>	<b>8 013</b>	<b>21,2</b>	<b>3,6</b>	<b>10,3</b>	<b>14,7</b>
<b>Vorsorge- u. Rehabilitationskliniken</b>							
Bundesrepublik Deutschland	1 469	6,3 -	39 240	0,4 -	26,7		
anderer Wohnsitz	-	-	-	-	-		
<b>Zusammen</b>	<b>1 469</b>	<b>6,3 -</b>	<b>39 240</b>	<b>0,4 -</b>	<b>26,7</b>	<b>55,2</b>	<b>61,2</b>
<b>Saale-Holzland-Kreis</b>							
<b>Hotellerie</b>							
Bundesrepublik Deutschland	33 107	4,3	63 908	6,1	1,9		
anderer Wohnsitz	2 294	6,3 -	6 022	26,2	2,6		
<b>Zusammen</b>	<b>35 401</b>	<b>3,6</b>	<b>69 930</b>	<b>7,6</b>	<b>2,0</b>	<b>27,9</b>	<b>28,5</b>
darunter							
Hotels							
Bundesrepublik Deutschland	24 950	2,8	49 937	4,1	2,0		
anderer Wohnsitz	1 844	17,4 -	5 088	13,7	2,8		
<b>Zusammen</b>	<b>26 794</b>	<b>1,1</b>	<b>55 025</b>	<b>4,9</b>	<b>2,1</b>	<b>36,1</b>	<b>36,5</b>
Gasthöfe							
Bundesrepublik Deutschland	7 347	7,2	11 942	9,3	1,6		
anderer Wohnsitz	386	100,0	751	201,6	1,9		
<b>Zusammen</b>	<b>7 733</b>	<b>9,8</b>	<b>12 693</b>	<b>13,6</b>	<b>1,6</b>	<b>16,8</b>	<b>17,4</b>
<b>Sonstiges Beherbergungsgewerbe</b>							
Bundesrepublik Deutschland	1 672	16,8	4 075	14,6	2,4		
anderer Wohnsitz	28	3,7	100	72,4	3,6		
<b>Zusammen</b>	<b>1 700</b>	<b>16,6</b>	<b>4 175</b>	<b>15,5</b>	<b>2,5</b>	<b>6,2</b>	<b>8,0</b>
<b>Vorsorge- u. Rehabilitationskliniken</b>							
Bundesrepublik Deutschland	3 155	2,5 -	90 244	3,3 -	28,6		
anderer Wohnsitz	-	-	-	-	-		
<b>Zusammen</b>	<b>3 155</b>	<b>2,5 -</b>	<b>90 244</b>	<b>3,3 -</b>	<b>28,6</b>	<b>93,7</b>	<b>93,7</b>
<b>Saale-Orla-Kreis</b>							
<b>Hotellerie</b>							
Bundesrepublik Deutschland	27 041	5,4 -	66 696	7,8 -	2,5		
anderer Wohnsitz	2 655	63,1	3 805	47,6	1,4		
<b>Zusammen</b>	<b>29 696</b>	<b>1,7 -</b>	<b>70 501</b>	<b>5,9 -</b>	<b>2,4</b>	<b>21,7</b>	<b>23,5</b>
darunter							
Hotels							
Bundesrepublik Deutschland	19 530	1,2 -	53 238	6,0 -	2,7		
anderer Wohnsitz	809	40,5	1 612	48,2	2,0		
<b>Zusammen</b>	<b>20 339</b>	<b>0,0</b>	<b>54 850</b>	<b>4,9 -</b>	<b>2,7</b>	<b>29,3</b>	<b>30,1</b>
Gasthöfe							
Bundesrepublik Deutschland	5 780	1,0	10 235	7,4 -	1,8		
anderer Wohnsitz	662	2,2	925	10,1 -	1,4		
<b>Zusammen</b>	<b>6 442</b>	<b>1,1</b>	<b>11 160</b>	<b>7,6 -</b>	<b>1,7</b>	<b>10,8</b>	<b>13,1</b>

1) November 2006 bis April 2007



Noch: 21. Ankünfte, Übernachtungen und Aufenthaltsdauer der Gäste sowie Kapazitätsauslastung in Beherbergungsstätten nach Kreisen, ausgewählten Betriebsarten und zusammengefassten Gästegruppen (ohne Camping)

Kreisfreie Stadt Landkreis ----- Betriebsart ----- Ständiger Wohnsitz der Gäste	Winterhalbjahr <sup>1)</sup>						
	Ankünfte		Übernachtungen		durchschnittliche Aufenthaltsdauer	durchschnittliche Auslastung	
	insgesamt	Veränderung gegenüber dem Vorjahreszeitraum	insgesamt	Veränderung gegenüber dem Vorjahreszeitraum		aller	der angebotenen
	Anzahl	%	Anzahl	%	Tage	Betten/Schlafgelegenheiten	
						%	
<b>Greiz</b>							
<b>Hotellerie</b>							
Bundesrepublik Deutschland	20 958	5,1	36 537	10,6	1,7		
anderer Wohnsitz	850	14,7	2 265	29,7	2,7		
<b>Zusammen</b>	<b>21 808</b>	<b>5,4</b>	<b>38 802</b>	<b>11,6</b>	<b>1,8</b>	<b>18,9</b>	<b>19,6</b>
darunter							
Hotels							
Bundesrepublik Deutschland	12 649	3,4	20 020	5,2	1,6		
anderer Wohnsitz	501	8,9	880	5,9	1,8		
<b>Zusammen</b>	<b>13 150</b>	<b>3,6</b>	<b>20 900</b>	<b>5,2</b>	<b>1,6</b>	<b>19,8</b>	<b>20,3</b>
Gasthöfe							
Bundesrepublik Deutschland	4 279	4,2	6 924	1,8 -	1,6		
anderer Wohnsitz	223	37,7	1 106	64,1	5,0		
<b>Zusammen</b>	<b>4 502</b>	<b>5,5</b>	<b>8 030</b>	<b>4,0</b>	<b>1,8</b>	<b>12,9</b>	<b>13,4</b>
<b>Sonstiges Beherbergungsgewerbe</b>							
Bundesrepublik Deutschland	4 147	9,8 -	12 816	0,8	3,1		
anderer Wohnsitz	26	23,8	77	20,6 -	3,0		
<b>Zusammen</b>	<b>4 173</b>	<b>9,7 -</b>	<b>12 893</b>	<b>0,6</b>	<b>3,1</b>	<b>7,2</b>	<b>9,0</b>
darunter							
Ferienzentren, Ferienhäuser und -wohnungen							
Bundesrepublik Deutschland	432	11,3 -	1 404	14,4 -	3,3		
anderer Wohnsitz	15	6,2 -	52	36,6 -	3,5		
<b>Zusammen</b>	<b>447</b>	<b>11,1 -</b>	<b>1 456</b>	<b>15,4 -</b>	<b>3,3</b>	<b>1,7</b>	<b>2,3</b>
<b>Altenburger Land</b>							
<b>Hotellerie</b>							
Bundesrepublik Deutschland	17 749	4,3 -	33 880	4,0 -	1,9		
anderer Wohnsitz	1 000	23,6	2 798	33,7	2,8		
<b>Zusammen</b>	<b>18 749</b>	<b>3,1 -</b>	<b>36 678</b>	<b>1,9 -</b>	<b>2,0</b>	<b>20,4</b>	<b>21,1</b>
darunter							
Hotels							
Bundesrepublik Deutschland	13 698	7,6 -	26 520	7,9 -	1,9		
anderer Wohnsitz	941	25,1	2 479	24,6	2,6		
<b>Zusammen</b>	<b>14 639</b>	<b>6,0 -</b>	<b>28 999</b>	<b>5,8 -</b>	<b>2,0</b>	<b>22,0</b>	<b>22,3</b>
Gasthöfe							
Bundesrepublik Deutschland	2 467	7,1	4 292	16,5	1,7		
anderer Wohnsitz	18	157,1	70	X	3,9		
<b>Zusammen</b>	<b>2 485</b>	<b>7,5</b>	<b>4 362</b>	<b>18,2</b>	<b>1,8</b>	<b>17,0</b>	<b>18,6</b>

1) November 2006 bis April 2007

22. Ankünfte, Übernachtungen und Aufenthaltsdauer der Gäste sowie Kapazitätsauslastung in Beherbergungsstätten nach ausgewählten Gemeinden und zusammengefassten Gästegruppen (ohne Camping)

Landkreis Gemeinde ----- Ständiger Wohnsitz der Gäste	Winterhalbjahr <sup>1)</sup>						
	Ankünfte		Übernachtungen		durchschnittliche Aufenthaltsdauer	durchschnittliche Auslastung	
	insgesamt	Veränderung gegenüber dem Vorjahreszeitraum	insgesamt	Veränderung gegenüber dem Vorjahreszeitraum		aller	der angebotenen
	Anzahl	%	Anzahl	%	Tage	Betten/Schlafgelegenheiten	
						%	
<b>Eichsfeld</b>							
Dingelstädt, Stadt							
Bundesrepublik Deutschland	764	4,8	1 154	8,1	1,5		
anderer Wohnsitz	37	5,7	85	37,1	2,3		
<b>Zusammen</b>	<b>801</b>	<b>4,8</b>	<b>1 239</b>	<b>9,6</b>	<b>1,5</b>	<b>12,2</b>	<b>12,5</b>
Heilbad Heiligenstadt, Stadt							
Bundesrepublik Deutschland	6 852	5,4	46 722	3,6	6,8		
anderer Wohnsitz	237	21,5	372	9,5 -	1,6		
<b>Zusammen</b>	<b>7 089</b>	<b>5,8</b>	<b>47 094</b>	<b>3,4</b>	<b>6,6</b>	<b>49,9</b>	<b>55,3</b>
Küllstedt							
Bundesrepublik Deutschland	366	50,6	599	27,7	1,6		
anderer Wohnsitz	-	-	-	-	-		
<b>Zusammen</b>	<b>366</b>	<b>50,6</b>	<b>599</b>	<b>27,7</b>	<b>1,6</b>	<b>6,4</b>	<b>6,5</b>
Schimberg							
Bundesrepublik Deutschland	963	30,1	2 605	11,8	2,7		
anderer Wohnsitz	10	150,0	34	X	3,4		
<b>Zusammen</b>	<b>973</b>	<b>30,8</b>	<b>2 639</b>	<b>13,0</b>	<b>2,7</b>	<b>9,1</b>	<b>9,2</b>
Leinefelde-Worbis, Stadt							
Bundesrepublik Deutschland	6 797	2,4	15 754	4,5	2,3		
anderer Wohnsitz	255	180,2	1 041	256,5	4,1		
<b>Zusammen</b>	<b>7 052</b>	<b>4,8</b>	<b>16 795</b>	<b>9,3</b>	<b>2,4</b>	<b>21,5</b>	<b>21,9</b>
<b>Nordhausen</b>							
Bleicherode, Stadt							
Bundesrepublik Deutschland	1 295	12,0	3 760	18,2	2,9		
anderer Wohnsitz	108	272,4	358	181,9	3,3		
<b>Zusammen</b>	<b>1 403</b>	<b>18,4</b>	<b>4 118</b>	<b>24,5</b>	<b>2,9</b>	<b>14,4</b>	<b>14,4</b>
Ellrich, Stadt							
Bundesrepublik Deutschland	3 431	10,7	8 352	16,3	2,4		
anderer Wohnsitz	3	25,0 -	21	75,0	7,0		
<b>Zusammen</b>	<b>3 434</b>	<b>10,7</b>	<b>8 373</b>	<b>16,4</b>	<b>2,4</b>	<b>23,0</b>	<b>23,2</b>
Ilfeld							
Bundesrepublik Deutschland	4 473	56,6	10 640	34,8	2,4		
anderer Wohnsitz	19	36,7 -	53	51,4 -	2,8		
<b>Zusammen</b>	<b>4 492</b>	<b>55,6</b>	<b>10 693</b>	<b>33,7</b>	<b>2,4</b>	<b>13,1</b>	<b>13,8</b>
Neustadt/Harz							
Bundesrepublik Deutschland	2 584	6,9	11 816	18,1	4,6		
anderer Wohnsitz	43	168,8	71	47,9	1,7		
<b>Zusammen</b>	<b>2 627</b>	<b>7,9</b>	<b>11 887</b>	<b>18,2</b>	<b>4,5</b>	<b>26,3</b>	<b>31,1</b>
Nordhausen, Stadt							
Bundesrepublik Deutschland	9 635	4,4	21 269	9,7	2,2		
anderer Wohnsitz	553	2,0 -	1 374	26,5	2,5		
<b>Zusammen</b>	<b>10 188</b>	<b>4,0</b>	<b>22 643</b>	<b>10,6</b>	<b>2,2</b>	<b>19,2</b>	<b>20,0</b>
<b>Wartburgkreis</b>							
Bad Liebenstein, Stadt							
Bundesrepublik Deutschland	10 594	38,0	151 556	13,0	14,3		
anderer Wohnsitz	93	25,7	155	9,4 -	1,7		
<b>Zusammen</b>	<b>10 687</b>	<b>37,9</b>	<b>151 711</b>	<b>12,9</b>	<b>14,2</b>	<b>61,3</b>	<b>64,0</b>
Bad Salzungen, Stadt							
Bundesrepublik Deutschland	6 609	18,1 -	50 024	9,6 -	7,6		
anderer Wohnsitz	247	15,4	422	14,7	1,7		
<b>Zusammen</b>	<b>6 856</b>	<b>17,2 -</b>	<b>50 446</b>	<b>9,4 -</b>	<b>7,4</b>	<b>44,1</b>	<b>45,9</b>

1) November 2006 bis April 2007

Noch: 22. Ankünfte, Übernachtungen und Aufenthaltsdauer der Gäste sowie Kapazitätsauslastung in Beherbergungsstätten nach ausgewählten Gemeinden und zusammengefassten Gästegruppen (ohne Camping)

Landkreis Gemeinde ----- Ständiger Wohnsitz der Gäste	Winterhalbjahr <sup>1)</sup>						
	Ankünfte		Übernachtungen		durchschnittliche Aufenthaltsdauer	durchschnittliche Auslastung	
	insgesamt	Veränderung gegenüber dem Vorjahreszeitraum	insgesamt	Veränderung gegenüber dem Vorjahreszeitraum		aller	der angebotenen
	Anzahl	%	Anzahl	%	Tage	Betten/Schlafgelegenheiten %	
Noch: Wartburgkreis							
Creuzburg, Stadt							
Bundesrepublik Deutschland	685	2,1	1 245	15,7 -	1,8		
anderer Wohnsitz	25	74,7 -	30	89,1 -	1,2		
<b>Zusammen</b>	<b>710</b>	<b>7,8 -</b>	<b>1 275</b>	<b>27,2 -</b>	<b>1,8</b>	<b>11,9</b>	<b>12,6</b>
Dermbach							
Bundesrepublik Deutschland	794	17,2 -	1 721	6,3	2,2		
anderer Wohnsitz	-	-	-	-	-		
<b>Zusammen</b>	<b>794</b>	<b>18,0 -</b>	<b>1 721</b>	<b>5,7</b>	<b>2,2</b>	<b>17,6</b>	<b>17,6</b>
Leimbach							
Bundesrepublik Deutschland	406	19,1	692	43,0	1,7		
anderer Wohnsitz	3	0,0	3	0,0	1,0		
<b>Zusammen</b>	<b>409</b>	<b>18,9</b>	<b>695</b>	<b>42,7</b>	<b>1,7</b>	<b>7,4</b>	<b>7,4</b>
Markstahl							
Bundesrepublik Deutschland	338	37,9 -	585	46,8 -	1,7		
anderer Wohnsitz	9	25,0 -	15	42,3 -	1,7		
<b>Zusammen</b>	<b>347</b>	<b>37,6 -</b>	<b>600</b>	<b>46,7 -</b>	<b>1,7</b>	<b>3,8</b>	<b>6,6</b>
Ruhla, Stadt							
Bundesrepublik Deutschland	3 443	7,0 -	7 074	9,8 -	2,1		
anderer Wohnsitz	24	40,0 -	40	35,5 -	1,7		
<b>Zusammen</b>	<b>3 467</b>	<b>7,4 -</b>	<b>7 114</b>	<b>10,0 -</b>	<b>2,1</b>	<b>14,5</b>	<b>22,4</b>
Treffurt, Stadt							
Bundesrepublik Deutschland	437	16,2	752	16,8	1,7		
anderer Wohnsitz	9	55,0 -	11	50,0 -	1,2		
<b>Zusammen</b>	<b>446</b>	<b>12,6</b>	<b>763</b>	<b>14,6</b>	<b>1,7</b>	<b>9,4</b>	<b>9,4</b>
Weilar							
Bundesrepublik Deutschland	344	6,8 -	840	3,6 -	2,4		
anderer Wohnsitz	-	-	-	-	-		
<b>Zusammen</b>	<b>344</b>	<b>6,8 -</b>	<b>840</b>	<b>3,6 -</b>	<b>2,4</b>	<b>6,6</b>	<b>6,6</b>
Wutha-Farnroda							
Bundesrepublik Deutschland	1 221	1,7 -	2 146	12,4	1,8		
anderer Wohnsitz	57	29,6 -	159	25,2	2,8		
<b>Zusammen</b>	<b>1 278</b>	<b>3,4 -</b>	<b>2 305</b>	<b>13,2</b>	<b>1,8</b>	<b>11,5</b>	<b>13,6</b>
Behringen							
Bundesrepublik Deutschland	2 869	90,8	5 716	93,4	2,0		
anderer Wohnsitz	83	X	122	X	1,5		
<b>Zusammen</b>	<b>2 952</b>	<b>95,1</b>	<b>5 838</b>	<b>96,0</b>	<b>2,0</b>	<b>19,8</b>	<b>19,8</b>
Gerstungen							
Bundesrepublik Deutschland	144	28,7 -	360	28,9 -	2,5		
anderer Wohnsitz	4	0,0	4	50,0 -	1,0		
<b>Zusammen</b>	<b>148</b>	<b>28,2 -</b>	<b>364</b>	<b>29,2 -</b>	<b>2,5</b>	<b>3,3</b>	<b>3,3</b>
<b>Unstrut-Hainich-Kreis</b>							
Bad Langensalza, Stadt							
Bundesrepublik Deutschland	3 512	32,5 -	37 506	2,7 -	10,7		
anderer Wohnsitz	84	55,1 -	370	49,2	4,4		
<b>Zusammen</b>	<b>3 596</b>	<b>33,3 -</b>	<b>37 876</b>	<b>2,4 -</b>	<b>10,5</b>	<b>59,1</b>	<b>59,1</b>
Mühlhausen/Thüringen, Stadt							
Bundesrepublik Deutschland	18 455	18,1	35 825	19,6	1,9		
anderer Wohnsitz	478	44,0	910	67,9	1,9		
<b>Zusammen</b>	<b>18 933</b>	<b>18,7</b>	<b>36 735</b>	<b>20,5</b>	<b>1,9</b>	<b>25,4</b>	<b>27,2</b>
Weinbergen							
Bundesrepublik Deutschland	1 555	13,2	2 299	12,6	1,5		
anderer Wohnsitz	55	37,5	77	2,7	1,4		
<b>Zusammen</b>	<b>1 610</b>	<b>13,9</b>	<b>2 376</b>	<b>12,3</b>	<b>1,5</b>	<b>17,8</b>	<b>17,8</b>

1) November 2006 bis April 2007

Noch: 22. Ankünfte, Übernachtungen und Aufenthaltsdauer der Gäste sowie Kapazitätsauslastung in Beherbergungsstätten nach ausgewählten Gemeinden und zusammengefassten Gästegruppen (ohne Camping)

Landkreis Gemeinde ----- Ständiger Wohnsitz der Gäste	Winterhalbjahr <sup>1)</sup>						durchschnittliche Auslastung	
	Ankünfte		Übernachtungen		durchschnittliche Aufenthaltsdauer	aller	der angebotenen	
	insgesamt	Veränderung gegenüber dem Vorjahreszeitraum	insgesamt	Veränderung gegenüber dem Vorjahreszeitraum				
	Anzahl	%	Anzahl	%	Tage	Betten/Schlafgelegenheiten		
					%			
<b>Kyffhäuserkreis</b>								
Artern/Unstrut, Stadt								
Bundesrepublik Deutschland	1 147	31,7	2 006	44,8	1,7			
anderer Wohnsitz	114	107,3	168	133,3	1,5			
<b>Zusammen</b>	<b>1 261</b>	<b>36,2</b>	<b>2 174</b>	<b>49,2</b>	<b>1,7</b>	<b>19,7</b>	<b>19,7</b>	
Bad Frankenhausen/Kyffh., Stadt								
Bundesrepublik Deutschland	9 094	2,3 -	56 793	2,8 -	6,2			
anderer Wohnsitz	479	3,2	961	3,6	2,0			
<b>Zusammen</b>	<b>9 573</b>	<b>2,0 -</b>	<b>57 754</b>	<b>2,7 -</b>	<b>6,0</b>	<b>43,7</b>	<b>46,8</b>	
Sondershausen, Stadt								
Bundesrepublik Deutschland	4 683	6,5	9 466	7,0	2,0			
anderer Wohnsitz	80	X	379	X	4,7			
<b>Zusammen</b>	<b>4 763</b>	<b>8,1</b>	<b>9 845</b>	<b>11,2</b>	<b>2,1</b>	<b>15,2</b>	<b>15,8</b>	
Schernberg								
Bundesrepublik Deutschland	2 891	19,9	7 074	34,7	2,4			
anderer Wohnsitz	-	-	-	-	-			
<b>Zusammen</b>	<b>2 891</b>	<b>19,8</b>	<b>7 074</b>	<b>34,6</b>	<b>2,4</b>	<b>5,7</b>	<b>16,0</b>	
<b>Schmalkalden-Meiningen</b>								
Breitungen/Werra								
Bundesrepublik Deutschland	2 084	22,4	3 800	47,6	1,8			
anderer Wohnsitz	68	23,6 -	127	41,7 -	1,9			
<b>Zusammen</b>	<b>2 152</b>	<b>20,2</b>	<b>3 927</b>	<b>40,6</b>	<b>1,8</b>	<b>16,8</b>	<b>16,8</b>	
Brotterode, Kurort, Stadt								
Bundesrepublik Deutschland	5 553	13,8 -	15 521	5,9 -	2,8			
anderer Wohnsitz	171	47,7 -	453	49,0 -	2,6			
<b>Zusammen</b>	<b>5 724</b>	<b>15,4 -</b>	<b>15 974</b>	<b>8,1 -</b>	<b>2,8</b>	<b>20,5</b>	<b>20,8</b>	
Floh-Seligenthal								
Bundesrepublik Deutschland	3 461	2,4 -	7 019	10,6 -	2,0			
anderer Wohnsitz	8	46,7 -	27	6,9 -	3,4			
<b>Zusammen</b>	<b>3 469</b>	<b>2,6 -</b>	<b>7 046</b>	<b>10,6 -</b>	<b>2,0</b>	<b>10,5</b>	<b>14,8</b>	
Meiningen, Stadt								
Bundesrepublik Deutschland	13 182	6,7	21 165	0,8 -	1,6			
anderer Wohnsitz	781	70,9	1 479	59,5	1,9			
<b>Zusammen</b>	<b>13 963</b>	<b>8,9</b>	<b>22 644</b>	<b>1,7</b>	<b>1,6</b>	<b>28,2</b>	<b>28,3</b>	
Oberhof, Stadt								
Bundesrepublik Deutschland	61 367	3,8 -	194 048	10,4 -	3,2			
anderer Wohnsitz	910	1,1	4 424	13,0	4,9			
<b>Zusammen</b>	<b>62 277</b>	<b>3,7 -</b>	<b>198 472</b>	<b>10,0 -</b>	<b>3,2</b>	<b>35,4</b>	<b>36,1</b>	
Schmalkalden, Kurort, Stadt								
Bundesrepublik Deutschland	5 637	32,2 -	12 074	46,4 -	2,1			
anderer Wohnsitz	338	111,3	1 001	59,1	3,0			
<b>Zusammen</b>	<b>5 975</b>	<b>29,5 -</b>	<b>13 075</b>	<b>43,5 -</b>	<b>2,2</b>	<b>17,1</b>	<b>29,6</b>	
Steinbach-Hallenberg, Kurort, Stadt								
Bundesrepublik Deutschland	1 168	7,7 -	2 883	21,8 -	2,5			
anderer Wohnsitz	59	47,5	276	15,5	4,7			
<b>Zusammen</b>	<b>1 227</b>	<b>6,0 -</b>	<b>3 159</b>	<b>19,6 -</b>	<b>2,6</b>	<b>16,0</b>	<b>16,0</b>	
Trusetal								
Bundesrepublik Deutschland	380	7,8 -	1 030	6,3 -	2,7			
anderer Wohnsitz	-	-	-	-	-			
<b>Zusammen</b>	<b>380</b>	<b>7,8 -</b>	<b>1 030</b>	<b>6,3 -</b>	<b>2,7</b>	<b>9,5</b>	<b>10,0</b>	
Zella-Mehlis, Stadt								
Bundesrepublik Deutschland	5 322	8,4 -	12 187	7,3 -	2,3			
anderer Wohnsitz	35	38,6 -	109	39,7	3,1			
<b>Zusammen</b>	<b>5 357</b>	<b>8,7 -</b>	<b>12 296</b>	<b>7,1 -</b>	<b>2,3</b>	<b>19,8</b>	<b>25,8</b>	

1) November 2006 bis April 2007

Noch: 22. Ankünfte, Übernachtungen und Aufenthaltsdauer der Gäste sowie Kapazitätsauslastung in Beherbergungsstätten nach ausgewählten Gemeinden und zusammengefassten Gästegruppen (ohne Camping)

Landkreis Gemeinde ----- Ständiger Wohnsitz der Gäste	Winterhalbjahr <sup>1)</sup>						
	Ankünfte		Übernachtungen		durchschnittliche Aufenthaltsdauer	durchschnittliche Auslastung	
	insgesamt	Veränderung gegenüber dem Vorjahreszeitraum	insgesamt	Veränderung gegenüber dem Vorjahreszeitraum		aller	der angebotenen
	Anzahl	%	Anzahl	%	Tage	Betten/Schlafgelegenheiten %	
<b>Gotha</b>							
Finsterbergen							
Bundesrepublik Deutschland	6 746	27,5	18 331	24,8	2,7		
anderer Wohnsitz	8	300,0	18	X	2,3		
<b>Zusammen</b>	<b>6 754</b>	<b>27,7</b>	<b>18 349</b>	<b>24,9</b>	<b>2,7</b>	<b>17,8</b>	<b>18,4</b>
Friedrichroda, Stadt							
Bundesrepublik Deutschland	35 387	4,3	103 628	0,1	2,9		
anderer Wohnsitz	921	62,1	2 585	57,0	2,8		
<b>Zusammen</b>	<b>36 308</b>	<b>5,2</b>	<b>106 213</b>	<b>1,0</b>	<b>2,9</b>	<b>35,3</b>	<b>35,6</b>
Georgenthal/Thür. Wald							
Bundesrepublik Deutschland	2 957	14,9	5 603	23,1	1,9		
anderer Wohnsitz	7	30,0 -	44	X	6,3		
<b>Zusammen</b>	<b>2 964</b>	<b>14,8</b>	<b>5 647</b>	<b>23,8</b>	<b>1,9</b>	<b>14,3</b>	<b>14,4</b>
Gotha, Stadt							
Bundesrepublik Deutschland	22 511	3,7 -	58 453	1,6	2,6		
anderer Wohnsitz	1 410	3,7	3 303	1,0	2,3		
<b>Zusammen</b>	<b>23 921</b>	<b>3,3 -</b>	<b>61 756</b>	<b>1,6</b>	<b>2,6</b>	<b>35,2</b>	<b>35,5</b>
Luisenthal							
Bundesrepublik Deutschland	6 570	10,3	13 323	8,8 -	2,0		
anderer Wohnsitz	162	5,9	360	14,6	2,2		
<b>Zusammen</b>	<b>6 732</b>	<b>10,2</b>	<b>13 683</b>	<b>8,3 -</b>	<b>2,0</b>	<b>28,7</b>	<b>29,0</b>
Mühlberg							
Bundesrepublik Deutschland	1 140	18,4	1 546	6,6	1,4		
anderer Wohnsitz	13	72,9 -	18	73,9 -	1,4		
<b>Zusammen</b>	<b>1 153</b>	<b>14,0</b>	<b>1 564</b>	<b>3,0</b>	<b>1,4</b>	<b>9,0</b>	<b>12,1</b>
Tabarz/Thür. Wald							
Bundesrepublik Deutschland	12 687	10,5 -	87 905	2,5 -	6,9		
anderer Wohnsitz	93	7,9 -	185	16,7 -	2,0		
<b>Zusammen</b>	<b>12 780</b>	<b>10,5 -</b>	<b>88 090</b>	<b>2,5 -</b>	<b>6,9</b>	<b>44,5</b>	<b>45,8</b>
Tambach-Dietharz/Thür. Wald, Stadt							
Bundesrepublik Deutschland	3 653	9,4 -	8 952	1,1 -	2,5		
anderer Wohnsitz	192	X	518	X	2,7		
<b>Zusammen</b>	<b>3 845</b>	<b>4,9 -</b>	<b>9 470</b>	<b>4,2</b>	<b>2,5</b>	<b>12,3</b>	<b>13,0</b>
Waltershausen, Stadt							
Bundesrepublik Deutschland	1 387	4,4	3 093	18,9	2,2		
anderer Wohnsitz	87	40,3	165	87,5	1,9		
<b>Zusammen</b>	<b>1 474</b>	<b>6,0</b>	<b>3 258</b>	<b>21,2</b>	<b>2,2</b>	<b>12,4</b>	<b>12,7</b>
Emsetal							
Bundesrepublik Deutschland	1 842	16,2 -	4 420	15,6 -	2,4		
anderer Wohnsitz	23	53,3	62	59,0	2,7		
<b>Zusammen</b>	<b>1 865</b>	<b>15,7 -</b>	<b>4 482</b>	<b>15,0 -</b>	<b>2,4</b>	<b>17,2</b>	<b>18,3</b>
<b>Sömmerda</b>							
Kölleda, Stadt							
Bundesrepublik Deutschland	1 823	102,8	2 926	90,1	1,6		
anderer Wohnsitz	65	132,1	129	101,6	2,0		
<b>Zusammen</b>	<b>1 888</b>	<b>103,7</b>	<b>3 055</b>	<b>90,6</b>	<b>1,6</b>	<b>16,5</b>	<b>18,1</b>
Sömmerda, Stadt							
Bundesrepublik Deutschland	2 729	1,8	4 861	0,8 -	1,8		
anderer Wohnsitz	63	8,6	264	50,0	4,2		
<b>Zusammen</b>	<b>2 792</b>	<b>1,9</b>	<b>5 125</b>	<b>1,0</b>	<b>1,8</b>	<b>29,0</b>	<b>29,0</b>
Weißensee, Stadt							
Bundesrepublik Deutschland	2 701	15,8	5 706	86,3	2,1		
anderer Wohnsitz	62	8,8	587	10,0 -	9,5		
<b>Zusammen</b>	<b>2 763</b>	<b>15,7</b>	<b>6 293</b>	<b>69,4</b>	<b>2,3</b>	<b>15,0</b>	<b>26,7</b>

1) November 2006 bis April 2007

Noch: 22. Ankünfte, Übernachtungen und Aufenthaltsdauer der Gäste sowie Kapazitätsauslastung in Beherbergungsstätten nach ausgewählten Gemeinden und zusammengefassten Gästegruppen (ohne Camping)

Landkreis Gemeinde ----- Ständiger Wohnsitz der Gäste	Winterhalbjahr <sup>1)</sup>						
	Ankünfte		Übernachtungen		durchschnittliche Aufenthaltsdauer	durchschnittliche Auslastung	
	insgesamt	Veränderung gegenüber dem Vorjahreszeitraum	insgesamt	Veränderung gegenüber dem Vorjahreszeitraum		aller	der angebotenen
	Anzahl	%	Anzahl	%	Tage	Betten/Schlafgelegenheiten	
						%	
<b>Hildburghausen</b>							
Bad Colberg-Heldburg, Stadt							
Bundesrepublik Deutschland	3 331	10,2 -	46 650	8,0 -	14,0		
anderer Wohnsitz	20	X	295	X	14,8		
<b>Zusammen</b>	<b>3 351</b>	<b>9,7 -</b>	<b>46 945</b>	<b>7,5 -</b>	<b>14,0</b>	<b>74,3</b>	<b>74,3</b>
Eisfeld, Stadt							
Bundesrepublik Deutschland	630	25,2 -	1 701	25,3 -	2,7		
anderer Wohnsitz	18	56,1 -	40	64,9 -	2,2		
<b>Zusammen</b>	<b>648</b>	<b>26,6 -</b>	<b>1 741</b>	<b>27,2 -</b>	<b>2,7</b>	<b>18,4</b>	<b>19,7</b>
Hildburghausen, Stadt							
Bundesrepublik Deutschland	2 772	1,9	4 612	4,3	1,7		
anderer Wohnsitz	93	111,4	155	96,2	1,7		
<b>Zusammen</b>	<b>2 865</b>	<b>3,7</b>	<b>4 767</b>	<b>5,9</b>	<b>1,7</b>	<b>18,4</b>	<b>20,5</b>
Römhild, Stadt							
Bundesrepublik Deutschland	1 766	10,4	23 401	X	13,3		
anderer Wohnsitz	77	54,0	390	X	5,1		
<b>Zusammen</b>	<b>1 843</b>	<b>11,8</b>	<b>23 791</b>	<b>X</b>	<b>12,9</b>	<b>42,1</b>	<b>43,7</b>
Sachsenbrunn							
Bundesrepublik Deutschland	1 671	5,5 -	4 300	3,8 -	2,6		
anderer Wohnsitz	4	33,3	14	X	3,5		
<b>Zusammen</b>	<b>1 675</b>	<b>5,5 -</b>	<b>4 314</b>	<b>3,6 -</b>	<b>2,6</b>	<b>19,2</b>	<b>19,2</b>
Schleusingen, Stadt							
Bundesrepublik Deutschland	1 566	6,2 -	2 624	23,7 -	1,7		
anderer Wohnsitz	39	21,9	126	15,6	3,2		
<b>Zusammen</b>	<b>1 605</b>	<b>5,6 -</b>	<b>2 750</b>	<b>22,5 -</b>	<b>1,7</b>	<b>15,7</b>	<b>19,2</b>
St. Kilian							
Bundesrepublik Deutschland	3 350	0,6 -	9 292	2,4	2,8		
anderer Wohnsitz	56	29,1 -	439	57,8 -	7,8		
<b>Zusammen</b>	<b>3 406</b>	<b>1,2 -</b>	<b>9 731</b>	<b>3,8 -</b>	<b>2,9</b>	<b>11,7</b>	<b>12,2</b>
Themar, Stadt							
Bundesrepublik Deutschland	567	26,0	1 383	32,6	2,4		
anderer Wohnsitz	1	90,9 -	1	98,9 -	1,0		
<b>Zusammen</b>	<b>568</b>	<b>23,2</b>	<b>1 384</b>	<b>21,7</b>	<b>2,4</b>	<b>13,7</b>	<b>14,1</b>
Nahetal-Waldau							
Bundesrepublik Deutschland	3 006	3,3 -	8 439	7,9 -	2,8		
anderer Wohnsitz	54	33,3 -	90	38,8 -	1,7		
<b>Zusammen</b>	<b>3 060</b>	<b>4,0 -</b>	<b>8 529</b>	<b>8,3 -</b>	<b>2,8</b>	<b>23,5</b>	<b>23,8</b>
Masserberg							
Bundesrepublik Deutschland	32 074	13,4	123 596	4,4 -	3,9		
anderer Wohnsitz	150	20,6 -	290	48,5 -	1,9		
<b>Zusammen</b>	<b>32 224</b>	<b>13,2</b>	<b>123 886</b>	<b>4,6 -</b>	<b>3,8</b>	<b>38,4</b>	<b>43,0</b>
<b>Ilm-Kreis</b>							
Arnstadt, Stadt							
Bundesrepublik Deutschland	9 565	29,7	20 367	41,7	2,1		
anderer Wohnsitz	376	8,3 -	1 160	34,6	3,1		
<b>Zusammen</b>	<b>9 941</b>	<b>27,7</b>	<b>21 527</b>	<b>41,3</b>	<b>2,2</b>	<b>27,5</b>	<b>27,8</b>
Elgersburg							
Bundesrepublik Deutschland	2 384	0,9 -	5 981	2,0	2,5		
anderer Wohnsitz	21	12,5 -	30	41,2 -	1,4		
<b>Zusammen</b>	<b>2 405</b>	<b>1,0 -</b>	<b>6 011</b>	<b>1,7</b>	<b>2,5</b>	<b>27,1</b>	<b>29,4</b>
Frankenhain							
Bundesrepublik Deutschland	1 012	18,5 -	2 266	19,1 -	2,2		
anderer Wohnsitz	462	13,5	1 261	54,5	2,7		
<b>Zusammen</b>	<b>1 474</b>	<b>10,6 -</b>	<b>3 527</b>	<b>2,5 -</b>	<b>2,4</b>	<b>16,7</b>	<b>19,3</b>

1) November 2006 bis April 2007

Noch: 22. Ankünfte, Übernachtungen und Aufenthaltsdauer der Gäste sowie Kapazitätsauslastung in Beherbergungsstätten nach ausgewählten Gemeinden und zusammengefassten Gästegruppen (ohne Camping)

Landkreis Gemeinde ----- Ständiger Wohnsitz der Gäste	Winterhalbjahr <sup>1)</sup>						
	Ankünfte		Übernachtungen		durchschnittliche Aufenthaltsdauer	durchschnittliche Auslastung	
	insgesamt	Veränderung gegenüber dem Vorjahreszeitraum	insgesamt	Veränderung gegenüber dem Vorjahreszeitraum		aller	der angebotenen
	Anzahl	%	Anzahl	%	Tage	Betten/Schlafgelegenheiten	
						%	
<b>Noch: Ilm-Kreis</b>							
Frauenwald							
Bundesrepublik Deutschland	4 342	10,4 -	12 853	13,4 -	3,0		
anderer Wohnsitz	8	61,9 -	45	70,6 -	5,6		
<b>Zusammen</b>	<b>4 350</b>	<b>10,6 -</b>	<b>12 898</b>	<b>14,0 -</b>	<b>3,0</b>	<b>18,8</b>	<b>22,0</b>
Gehlberg							
Bundesrepublik Deutschland	1 428	37,6 -	5 572	21,4 -	3,9		
anderer Wohnsitz	6	X	12	X	2,0		
<b>Zusammen</b>	<b>1 434</b>	<b>37,4 -</b>	<b>5 584</b>	<b>21,3 -</b>	<b>3,9</b>	<b>15,8</b>	<b>18,3</b>
Großbreitenbach, Stadt							
Bundesrepublik Deutschland	851	15,2 -	3 090	20,7 -	3,6		
anderer Wohnsitz	-	-	-	-	-		
<b>Zusammen</b>	<b>851</b>	<b>16,1 -</b>	<b>3 090</b>	<b>21,7 -</b>	<b>3,6</b>	<b>13,8</b>	<b>14,2</b>
Ilmenau, Stadt							
Bundesrepublik Deutschland	14 413	14,3 -	29 805	14,5 -	2,1		
anderer Wohnsitz	1 018	1,5 -	3 203	20,4 -	3,1		
<b>Zusammen</b>	<b>15 431</b>	<b>13,5 -</b>	<b>33 008</b>	<b>12,1 -</b>	<b>2,1</b>	<b>17,8</b>	<b>18,6</b>
Neustadt am Rennsteig							
Bundesrepublik Deutschland	5 179	13,0 -	19 324	11,5 -	3,7		
anderer Wohnsitz	81	138,2	313	67,4	3,9		
<b>Zusammen</b>	<b>5 260</b>	<b>12,1 -</b>	<b>19 637</b>	<b>10,9 -</b>	<b>3,7</b>	<b>39,3</b>	<b>39,9</b>
Schmiedefeld am Rennsteig							
Bundesrepublik Deutschland	3 355	2,6 -	10 196	3,7 -	3,0		
anderer Wohnsitz	21	50,0	84	31,3	4,0		
<b>Zusammen</b>	<b>3 376</b>	<b>2,4 -</b>	<b>10 280</b>	<b>3,5 -</b>	<b>3,0</b>	<b>24,3</b>	<b>26,1</b>
Stützerbach							
Bundesrepublik Deutschland	410	46,0 -	1 076	45,1 -	2,6		
anderer Wohnsitz	12	100,0	28	250,0	2,3		
<b>Zusammen</b>	<b>422</b>	<b>44,8 -</b>	<b>1 104</b>	<b>43,9 -</b>	<b>2,6</b>	<b>9,3</b>	<b>10,3</b>
Wachsenburggemeinde							
Bundesrepublik Deutschland	510	0,8	940	2,8 -	1,8		
anderer Wohnsitz	16	220,0	25	X	1,6		
<b>Zusammen</b>	<b>526</b>	<b>2,9</b>	<b>965</b>	<b>0,7 -</b>	<b>1,8</b>	<b>9,1</b>	<b>9,4</b>
Wipfratal							
Bundesrepublik Deutschland	784	185,1	1 716	166,0	2,2		
anderer Wohnsitz	-	-	-	-	-		
<b>Zusammen</b>	<b>784</b>	<b>184,1</b>	<b>1 716</b>	<b>163,6</b>	<b>2,2</b>	<b>11,2</b>	<b>12,2</b>
Ilmtal							
Bundesrepublik Deutschland	1 399	2,5 -	2 832	3,4 -	2,0		
anderer Wohnsitz	54	X	156	X	2,9		
<b>Zusammen</b>	<b>1 453</b>	<b>0,6</b>	<b>2 988</b>	<b>1,2</b>	<b>2,1</b>	<b>11,0</b>	<b>11,8</b>
<b>Weimarer Land</b>							
Apolda, Stadt							
Bundesrepublik Deutschland	9 197	24,5	17 611	21,1	1,9		
anderer Wohnsitz	626	129,3	1 900	211,0	3,0		
<b>Zusammen</b>	<b>9 823</b>	<b>28,3</b>	<b>19 511</b>	<b>28,7</b>	<b>2,0</b>	<b>25,1</b>	<b>25,2</b>
Bad Berka, Stadt							
Bundesrepublik Deutschland	5 988	7,0	60 417	9,6	10,1		
anderer Wohnsitz	72	100,0	113	113,2	1,6		
<b>Zusammen</b>	<b>6 060</b>	<b>7,6</b>	<b>60 530</b>	<b>9,7</b>	<b>10,0</b>	<b>46,5</b>	<b>50,2</b>
Bad Sulza, Stadt							
Bundesrepublik Deutschland	16 644	10,6 -	72 362	10,9 -	4,3		
anderer Wohnsitz	46	50,5 -	165	39,1 -	3,6		
<b>Zusammen</b>	<b>16 690</b>	<b>10,8 -</b>	<b>72 527</b>	<b>11,0 -</b>	<b>4,3</b>	<b>46,6</b>	<b>46,8</b>

1) November 2006 bis April 2007

Noch: 22. Ankünfte, Übernachtungen und Aufenthaltsdauer der Gäste sowie Kapazitätsauslastung in Beherbergungsstätten nach ausgewählten Gemeinden und zusammengefassten Gästegruppen (ohne Camping)

Landkreis Gemeinde ----- Ständiger Wohnsitz der Gäste	Winterhalbjahr <sup>1)</sup>						
	Ankünfte		Übernachtungen		durchschnittliche Aufenthaltsdauer	durchschnittliche Auslastung	
	insgesamt	Veränderung gegenüber dem Vorjahreszeitraum	insgesamt	Veränderung gegenüber dem Vorjahreszeitraum		aller	der angebotenen
	Anzahl	%	Anzahl	%	Tage	Betten/Schlafgelegenheiten	
						%	
Noch: Weimarer Land							
Mönchenholzhausen							
Bundesrepublik Deutschland	4 810	19,8	10 446	10,1	2,2		
anderer Wohnsitz	-	-	-	-	-		
<b>Zusammen</b>	<b>4 810</b>	<b>19,8</b>	<b>10 446</b>	<b>10,1</b>	<b>2,2</b>	<b>23,8</b>	<b>30,3</b>
Nohra							
Bundesrepublik Deutschland	3 152	17,8 -	5 485	34,7 -	1,7		
anderer Wohnsitz	875	1,6 -	2 333	2,8	2,7		
<b>Zusammen</b>	<b>4 027</b>	<b>14,8 -</b>	<b>7 818</b>	<b>26,7 -</b>	<b>1,9</b>	<b>22,6</b>	<b>22,6</b>
<b>Sonneberg</b>							
Effelder-Rauenstein							
Bundesrepublik Deutschland	324	7,7 -	616	11,1 -	1,9		
anderer Wohnsitz	46	253,8	138	X	3,0		
<b>Zusammen</b>	<b>370</b>	<b>1,6</b>	<b>754</b>	<b>3,7</b>	<b>2,0</b>	<b>6,3</b>	<b>6,5</b>
Lauscha, Stadt							
Bundesrepublik Deutschland	1 579	34,4 -	4 143	34,1 -	2,6		
anderer Wohnsitz	19	57,8 -	43	63,2 -	2,3		
<b>Zusammen</b>	<b>1 598</b>	<b>34,8 -</b>	<b>4 186</b>	<b>34,6 -</b>	<b>2,6</b>	<b>12,4</b>	<b>13,1</b>
Mengergereuth-Hämmern							
Bundesrepublik Deutschland	1 191	22,5 -	3 798	17,4 -	3,2		
anderer Wohnsitz	31	X	126	X	4,1		
<b>Zusammen</b>	<b>1 222</b>	<b>20,7 -</b>	<b>3 924</b>	<b>14,9 -</b>	<b>3,2</b>	<b>28,2</b>	<b>29,2</b>
Neuhaus am Rennweg, Stadt							
Bundesrepublik Deutschland	4 838	0,7	10 234	8,6 -	2,1		
anderer Wohnsitz	113	9,7	217	6,9	1,9		
<b>Zusammen</b>	<b>4 951</b>	<b>0,9</b>	<b>10 451</b>	<b>8,3 -</b>	<b>2,1</b>	<b>21,8</b>	<b>23,7</b>
Schalkau, Stadt							
Bundesrepublik Deutschland	1 073	14,0	3 594	21,9	3,3		
anderer Wohnsitz	28	33,3	159	130,4	5,7		
<b>Zusammen</b>	<b>1 101</b>	<b>14,4</b>	<b>3 753</b>	<b>24,4</b>	<b>3,4</b>	<b>12,5</b>	<b>15,5</b>
Siegmundsburg							
Bundesrepublik Deutschland	1 096	3,7 -	3 029	1,8 -	2,8		
anderer Wohnsitz	7	0,0	34	78,9	4,9		
<b>Zusammen</b>	<b>1 103</b>	<b>3,7 -</b>	<b>3 063</b>	<b>1,3 -</b>	<b>2,8</b>	<b>18,6</b>	<b>19,8</b>
Sonneberg, Stadt							
Bundesrepublik Deutschland	6 497	15,4	12 200	23,5	1,9		
anderer Wohnsitz	195	1,6	407	30,0	2,1		
<b>Zusammen</b>	<b>6 692</b>	<b>14,9</b>	<b>12 607</b>	<b>23,7</b>	<b>1,9</b>	<b>17,2</b>	<b>20,8</b>
Steinach, Stadt							
Bundesrepublik Deutschland	1 434	30,9 -	4 100	17,7 -	2,9		
anderer Wohnsitz	14	55,6	20	41,2 -	1,4		
<b>Zusammen</b>	<b>1 448</b>	<b>30,5 -</b>	<b>4 120</b>	<b>17,9 -</b>	<b>2,8</b>	<b>16,3</b>	<b>17,3</b>
<b>Saalfeld-Rudolstadt</b>							
Bad Blankenburg, Stadt							
Bundesrepublik Deutschland	12 174	4,2 -	39 918	0,3	3,3		
anderer Wohnsitz	78	6,0 -	153	46,1 -	2,0		
<b>Zusammen</b>	<b>12 252</b>	<b>4,2 -</b>	<b>40 071</b>	<b>0,0</b>	<b>3,3</b>	<b>27,4</b>	<b>30,5</b>
Cursdorf							
Bundesrepublik Deutschland	1 165	3,3 -	3 321	0,9 -	2,9		
anderer Wohnsitz	1	X	1	X	1,0		
<b>Zusammen</b>	<b>1 166</b>	<b>3,2 -</b>	<b>3 322</b>	<b>0,9 -</b>	<b>2,8</b>	<b>9,8</b>	<b>10,9</b>

1) November 2006 bis April 2007



Noch: 22. Ankünfte, Übernachtungen und Aufenthaltsdauer der Gäste sowie Kapazitätsauslastung in Beherbergungsstätten nach ausgewählten Gemeinden und zusammengefassten Gästegruppen (ohne Camping)

Landkreis Gemeinde ----- Ständiger Wohnsitz der Gäste	Winterhalbjahr <sup>1)</sup>						
	Ankünfte		Übernachtungen		durchschnittliche Aufenthaltsdauer	durchschnittliche Auslastung	
	insgesamt	Veränderung gegenüber dem Vorjahreszeitraum	insgesamt	Veränderung gegenüber dem Vorjahreszeitraum		aller	der angebotenen
	Anzahl	%	Anzahl	%	Tage	Betten/Schlafgelegenheiten %	
Noch: Saalfeld-Rudolstadt							
Döschnitz							
Bundesrepublik Deutschland	157	7,5	491	19,1 -	3,1		
anderer Wohnsitz	-	-	-	-	-		
<b>Zusammen</b>	<b>157</b>	<b>7,5</b>	<b>491</b>	<b>19,1 -</b>	<b>3,1</b>	<b>2,5</b>	<b>6,9</b>
Katzhütte							
Bundesrepublik Deutschland	681	20,7 -	2 021	28,1 -	3,0		
anderer Wohnsitz	-	-	-	-	-		
<b>Zusammen</b>	<b>681</b>	<b>21,2 -</b>	<b>2 021</b>	<b>30,0 -</b>	<b>3,0</b>	<b>8,0</b>	<b>8,8</b>
Königsee, Stadt							
Bundesrepublik Deutschland	1 418	16,0	2 484	20,8	1,8		
anderer Wohnsitz	40	37,9	61	7,6 -	1,5		
<b>Zusammen</b>	<b>1 458</b>	<b>16,5</b>	<b>2 545</b>	<b>19,9</b>	<b>1,7</b>	<b>17,6</b>	<b>20,7</b>
Lehesten, Stadt							
Bundesrepublik Deutschland	642	17,6	1 524	32,8	2,4		
anderer Wohnsitz	6	100,0	6	0,0	1,0		
<b>Zusammen</b>	<b>648</b>	<b>18,0</b>	<b>1 530</b>	<b>32,6</b>	<b>2,4</b>	<b>13,1</b>	<b>13,3</b>
Lichte							
Bundesrepublik Deutschland	1 998	14,8	7 159	21,5	3,6		
anderer Wohnsitz	50	0,0	88	52,9 -	1,8		
<b>Zusammen</b>	<b>2 048</b>	<b>14,4</b>	<b>7 247</b>	<b>19,3</b>	<b>3,5</b>	<b>18,9</b>	<b>19,0</b>
Meura							
Bundesrepublik Deutschland	423	0,5	1 114	15,5 -	2,6		
anderer Wohnsitz	12	X	16	X	1,3		
<b>Zusammen</b>	<b>435</b>	<b>3,1</b>	<b>1 130</b>	<b>14,5 -</b>	<b>2,6</b>	<b>6,9</b>	<b>6,9</b>
Meuselbach-Schwarzmühle							
Bundesrepublik Deutschland	961	17,6	2 345	4,3	2,4		
anderer Wohnsitz	5	44,4 -	13	58,1 -	2,6		
<b>Zusammen</b>	<b>966</b>	<b>16,9</b>	<b>2 358</b>	<b>3,4</b>	<b>2,4</b>	<b>19,7</b>	<b>20,1</b>
Rudolstadt, Stadt							
Bundesrepublik Deutschland	7 689	11,5	16 543	14,0	2,2		
anderer Wohnsitz	83	59,7 -	144	60,5 -	1,7		
<b>Zusammen</b>	<b>7 772</b>	<b>9,4</b>	<b>16 687</b>	<b>12,2</b>	<b>2,1</b>	<b>20,8</b>	<b>21,4</b>
Saalfeld/Saale, Stadt							
Bundesrepublik Deutschland	10 095	13,9 -	34 986	13,1 -	3,5		
anderer Wohnsitz	378	11,7 -	1 004	0,8 -	2,7		
<b>Zusammen</b>	<b>10 473</b>	<b>13,8 -</b>	<b>35 990</b>	<b>12,8 -</b>	<b>3,4</b>	<b>21,4</b>	<b>22,6</b>
Schwarzburg							
Bundesrepublik Deutschland	1 814	55,2 -	4 722	52,5 -	2,6		
anderer Wohnsitz	60	X	220	X	3,7		
<b>Zusammen</b>	<b>1 874</b>	<b>53,7 -</b>	<b>4 942</b>	<b>50,3 -</b>	<b>2,6</b>	<b>5,9</b>	<b>9,4</b>
Sitzendorf							
Bundesrepublik Deutschland	2 117	14,4 -	7 878	11,6 -	3,7		
anderer Wohnsitz	5	58,3 -	20	23,1 -	4,0		
<b>Zusammen</b>	<b>2 122</b>	<b>14,6 -</b>	<b>7 898</b>	<b>11,6 -</b>	<b>3,7</b>	<b>12,9</b>	<b>14,6</b>
Leutenberg, Stadt							
Bundesrepublik Deutschland	876	7,1	1 934	13,9	2,2		
anderer Wohnsitz	2	X	2	X	1,0		
<b>Zusammen</b>	<b>878</b>	<b>7,3</b>	<b>1 936</b>	<b>14,0</b>	<b>2,2</b>	<b>5,7</b>	<b>7,0</b>
Saalfelder Höhe							
Bundesrepublik Deutschland	5 403	7,1 -	11 775	17,1 -	2,2		
anderer Wohnsitz	-	-	-	-	-		
<b>Zusammen</b>	<b>5 403</b>	<b>7,4 -</b>	<b>11 775</b>	<b>17,2 -</b>	<b>2,2</b>	<b>11,2</b>	<b>13,8</b>

1) November 2006 bis April 2007

Noch: 22. Ankünfte, Übernachtungen und Aufenthaltsdauer der Gäste sowie Kapazitätsauslastung in Beherbergungsstätten nach ausgewählten Gemeinden und zusammengefassten Gästegruppen (ohne Camping)

Landkreis Gemeinde ----- Ständiger Wohnsitz der Gäste	Winterhalbjahr <sup>1)</sup>						
	Ankünfte		Übernachtungen		durchschnittliche Aufenthaltsdauer	durchschnittliche Auslastung	
	insgesamt	Veränderung gegenüber dem Vorjahreszeitraum	insgesamt	Veränderung gegenüber dem Vorjahreszeitraum		aller	der angebotenen
	Anzahl	%	Anzahl	%	Tage	Betten/Schlafgelegenheiten %	
<b>Noch: Saalfeld-Rudolstadt</b>							
Uhlstädt-Kirchhasel							
Bundesrepublik Deutschland	1 924	5,2 -	11 399	12,3	5,9		
anderer Wohnsitz	32	82,8 -	62	77,8 -	1,9		
<b>Zusammen</b>	<b>1 956</b>	<b>11,7 -</b>	<b>11 461</b>	<b>9,9</b>	<b>5,9</b>	<b>27,6</b>	<b>30,2</b>
<b>Unterwellenborn</b>							
Bundesrepublik Deutschland	2 236	20,1	4 081	15,1	1,8		
anderer Wohnsitz	5	72,2 -	7	97,1 -	1,4		
<b>Zusammen</b>	<b>2 241</b>	<b>19,2</b>	<b>4 088</b>	<b>8,0</b>	<b>1,8</b>	<b>13,1</b>	<b>14,9</b>
<b>Saale-Holzland-Kreis</b>							
<b>Bad Klosterlausnitz</b>							
Bundesrepublik Deutschland	4 576	21,8 -	92 521	4,6 -	20,2		
anderer Wohnsitz	94	36,2	217	121,4	2,3		
<b>Zusammen</b>	<b>4 670</b>	<b>21,2 -</b>	<b>92 738</b>	<b>4,5 -</b>	<b>19,9</b>	<b>80,3</b>	<b>80,3</b>
<b>Eisenberg, Stadt</b>							
Bundesrepublik Deutschland	2 203	21,2	3 916	16,2	1,8		
anderer Wohnsitz	48	X	52	X	1,1		
<b>Zusammen</b>	<b>2 251</b>	<b>23,2</b>	<b>3 968</b>	<b>17,4</b>	<b>1,8</b>	<b>9,0</b>	<b>9,4</b>
<b>Hermisdorf, Stadt</b>							
Bundesrepublik Deutschland	1 838	8,7	2 690	19,6	1,5		
anderer Wohnsitz	63	53,7	79	88,1	1,3		
<b>Zusammen</b>	<b>1 901</b>	<b>9,8</b>	<b>2 769</b>	<b>20,8</b>	<b>1,5</b>	<b>23,5</b>	<b>25,7</b>
<b>Kahla, Stadt</b>							
Bundesrepublik Deutschland	1 172	33,9	2 273	75,8	1,9		
anderer Wohnsitz	38	13,6 -	95	5,6	2,5		
<b>Zusammen</b>	<b>1 210</b>	<b>31,7</b>	<b>2 368</b>	<b>71,2</b>	<b>2,0</b>	<b>22,2</b>	<b>22,2</b>
<b>Seitenroda</b>							
Bundesrepublik Deutschland	571	31,3	1 085	27,9	1,9		
anderer Wohnsitz	-	-	-	-	-		
<b>Zusammen</b>	<b>571</b>	<b>28,9</b>	<b>1 085</b>	<b>24,4</b>	<b>1,9</b>	<b>12,5</b>	<b>12,5</b>
<b>Stadtroda, Stadt</b>							
Bundesrepublik Deutschland	1 852	0,7 -	2 895	5,9 -	1,6		
anderer Wohnsitz	49	9,3 -	102	21,4	2,1		
<b>Zusammen</b>	<b>1 901</b>	<b>0,9 -</b>	<b>2 997</b>	<b>5,2 -</b>	<b>1,6</b>	<b>19,3</b>	<b>19,5</b>
<b>Saale-Orla-Kreis</b>							
<b>Breitenhain</b>							
Bundesrepublik Deutschland	77	30,0 -	182	21,2 -	2,4		
anderer Wohnsitz	-	-	-	-	-		
<b>Zusammen</b>	<b>77</b>	<b>30,0 -</b>	<b>182</b>	<b>21,2 -</b>	<b>2,4</b>	<b>1,3</b>	<b>1,3</b>
<b>Hirschberg, Stadt</b>							
Bundesrepublik Deutschland	1 458	50,1 -	1 770	49,1 -	1,2		
anderer Wohnsitz	1 135	191,0	1 284	225,9	1,1		
<b>Zusammen</b>	<b>2 593</b>	<b>21,7 -</b>	<b>3 054</b>	<b>21,1 -</b>	<b>1,2</b>	<b>21,4</b>	<b>21,4</b>
<b>Bad Lobenstein, Stadt</b>							
Bundesrepublik Deutschland	3 409	8,7 -	30 703	0,4 -	9,0		
anderer Wohnsitz	274	24,0	1 072	X	3,9		
<b>Zusammen</b>	<b>3 683</b>	<b>6,8 -</b>	<b>31 775</b>	<b>2,3</b>	<b>8,6</b>	<b>35,1</b>	<b>39,3</b>
<b>Neustadt an der Orla, Stadt</b>							
Bundesrepublik Deutschland	2 975	15,6	4 622	16,9	1,6		
anderer Wohnsitz	128	37,6	159	12,0	1,2		
<b>Zusammen</b>	<b>3 103</b>	<b>16,4</b>	<b>4 781</b>	<b>16,7</b>	<b>1,5</b>	<b>19,2</b>	<b>19,4</b>
<b>Pößneck, Stadt</b>							
Bundesrepublik Deutschland	1 643	6,7	2 415	5,7	1,5		
anderer Wohnsitz	34	0,0	56	51,4	1,6		
<b>Zusammen</b>	<b>1 677</b>	<b>6,5</b>	<b>2 471</b>	<b>6,4</b>	<b>1,5</b>	<b>19,5</b>	<b>29,3</b>

1) November 2006 bis April 2007

Noch: 22. Ankünfte, Übernachtungen und Aufenthaltsdauer der Gäste sowie Kapazitätsauslastung in Beherbergungsstätten nach ausgewählten Gemeinden und zusammengefassten Gästegruppen (ohne Camping)

Landkreis Gemeinde ----- Ständiger Wohnsitz der Gäste	Winterhalbjahr <sup>1)</sup>						
	Ankünfte		Übernachtungen		durchschnittliche Aufenthaltsdauer	durchschnittliche Auslastung	
	insgesamt	Veränderung gegenüber dem Vorjahreszeitraum	insgesamt	Veränderung gegenüber dem Vorjahreszeitraum		aller	der angebotenen
	Anzahl	%	Anzahl	%	Tage	Betten/Schlafgelegenheiten	
						%	
<b>Noch: Saale-Orla-Kreis</b>							
Schleiz, Stadt							
Bundesrepublik Deutschland	1 109	29,6	1 701	40,9	1,5		
anderer Wohnsitz	331	56,9	484	77,3	1,5		
<b>Zusammen</b>	<b>1 440</b>	<b>35,0</b>	<b>2 185</b>	<b>47,6</b>	<b>1,5</b>	<b>19,5</b>	<b>19,5</b>
Triptis, Stadt							
Bundesrepublik Deutschland	2 497	5,0	5 093	3,6 -	2,0		
anderer Wohnsitz	118	15,7	489	3,2 -	4,1		
<b>Zusammen</b>	<b>2 615</b>	<b>5,5</b>	<b>5 582</b>	<b>3,5 -</b>	<b>2,1</b>	<b>21,1</b>	<b>21,4</b>
Ziegenrück, Stadt							
Bundesrepublik Deutschland	2 032	7,5 -	4 910	14,3 -	2,4		
anderer Wohnsitz	305	42,5	489	16,4	1,6		
<b>Zusammen</b>	<b>2 337</b>	<b>3,0 -</b>	<b>5 399</b>	<b>12,2 -</b>	<b>2,3</b>	<b>19,1</b>	<b>23,5</b>
Krölpä							
Bundesrepublik Deutschland	1 282	5,2 -	3 110	7,8	2,4		
anderer Wohnsitz	6	X	18	X	3,0		
<b>Zusammen</b>	<b>1 288</b>	<b>4,8 -</b>	<b>3 128</b>	<b>8,4</b>	<b>2,4</b>	<b>16,8</b>	<b>17,2</b>
Tanna, Stadt							
Bundesrepublik Deutschland	395	2,5 -	803	13,1 -	2,0		
anderer Wohnsitz	49	14,0	78	20,0	1,6		
<b>Zusammen</b>	<b>444</b>	<b>0,9 -</b>	<b>881</b>	<b>10,9 -</b>	<b>2,0</b>	<b>9,9</b>	<b>9,9</b>
Wurzbach, Stadt							
Bundesrepublik Deutschland	8 479	9,1 -	33 251	10,2 -	3,9		
anderer Wohnsitz	43	X	135	X	3,1		
<b>Zusammen</b>	<b>8 522</b>	<b>8,7 -</b>	<b>33 386</b>	<b>9,8 -</b>	<b>3,9</b>	<b>45,9</b>	<b>46,5</b>
Remptendorf							
Bundesrepublik Deutschland	717	19,5	5 384	12,6	7,5		
anderer Wohnsitz	7	0,0	24	41,2	3,4		
<b>Zusammen</b>	<b>724</b>	<b>19,3</b>	<b>5 408</b>	<b>12,7</b>	<b>7,5</b>	<b>22,5</b>	<b>22,5</b>
Saalburg-Ebersdorf, Stadt							
Bundesrepublik Deutschland	2 328	32,3	6 187	18,9	2,7		
anderer Wohnsitz	25	30,6 -	34	15,0 -	1,4		
<b>Zusammen</b>	<b>2 353</b>	<b>31,1</b>	<b>6 221</b>	<b>18,6</b>	<b>2,6</b>	<b>11,3</b>	<b>20,4</b>
<b>Greiz</b>							
Berga/Elster, Stadt							
Bundesrepublik Deutschland	643	5,4	1 258	16,5	2,0		
anderer Wohnsitz	-	-	-	-	-		
<b>Zusammen</b>	<b>643</b>	<b>5,4</b>	<b>1 258</b>	<b>16,5</b>	<b>2,0</b>	<b>2,0</b>	<b>2,3</b>
Greiz, Stadt							
Bundesrepublik Deutschland	3 646	12,9	6 644	15,5	1,8		
anderer Wohnsitz	127	2,4	284	13,1	2,2		
<b>Zusammen</b>	<b>3 773</b>	<b>12,6</b>	<b>6 928</b>	<b>15,4</b>	<b>1,8</b>	<b>16,4</b>	<b>17,7</b>
Weida, Stadt							
Bundesrepublik Deutschland	1 195	34,6	1 605	20,2	1,3		
anderer Wohnsitz	8	X	8	X	1,0		
<b>Zusammen</b>	<b>1 203</b>	<b>35,5</b>	<b>1 613</b>	<b>20,8</b>	<b>1,3</b>	<b>7,1</b>	<b>7,6</b>
Zeulenroda-Triebes, Stadt							
Bundesrepublik Deutschland	10 460	2,5	18 343	4,2	1,8		
anderer Wohnsitz	322	66,8	535	51,6	1,7		
<b>Zusammen</b>	<b>10 782</b>	<b>3,7</b>	<b>18 878</b>	<b>5,2</b>	<b>1,8</b>	<b>21,5</b>	<b>21,7</b>
<b>Altenburger Land</b>							
Altenburg, Stadt							
Bundesrepublik Deutschland	12 212	9,1 -	24 342	10,6 -	2,0		
anderer Wohnsitz	886	27,3	2 367	30,1	2,7		
<b>Zusammen</b>	<b>13 098</b>	<b>7,3 -</b>	<b>26 709</b>	<b>8,0 -</b>	<b>2,0</b>	<b>23,2</b>	<b>23,3</b>

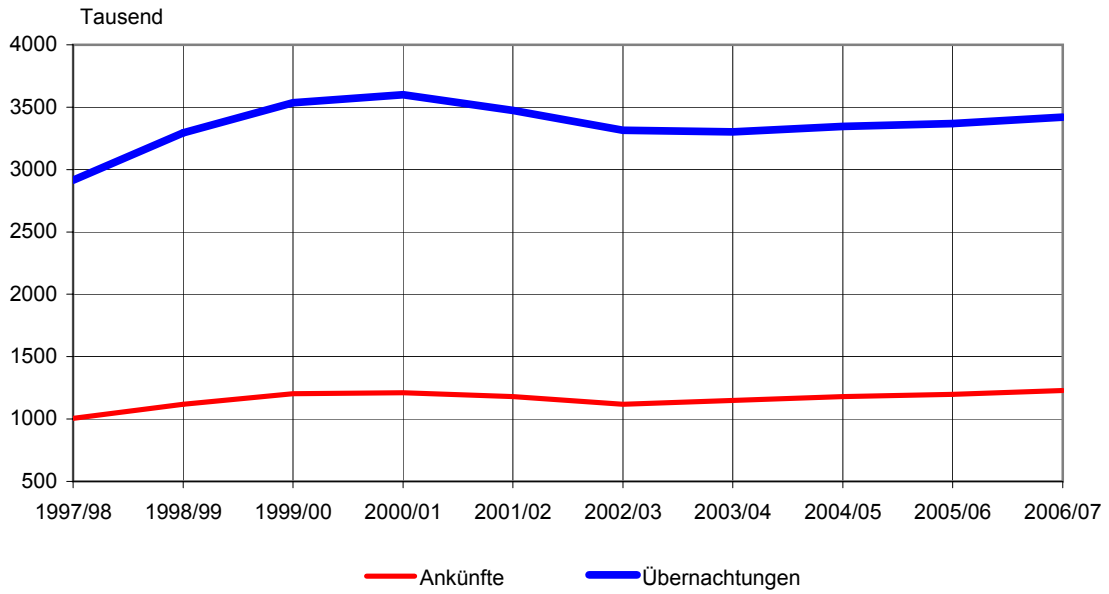
1) November 2006 bis April 2007

Noch: 22. Ankünfte, Übernachtungen und Aufenthaltsdauer der Gäste sowie Kapazitätsauslastung in Beherbergungsstätten nach ausgewählten Gemeinden und zusammengefassten Gästegruppen (ohne Camping)

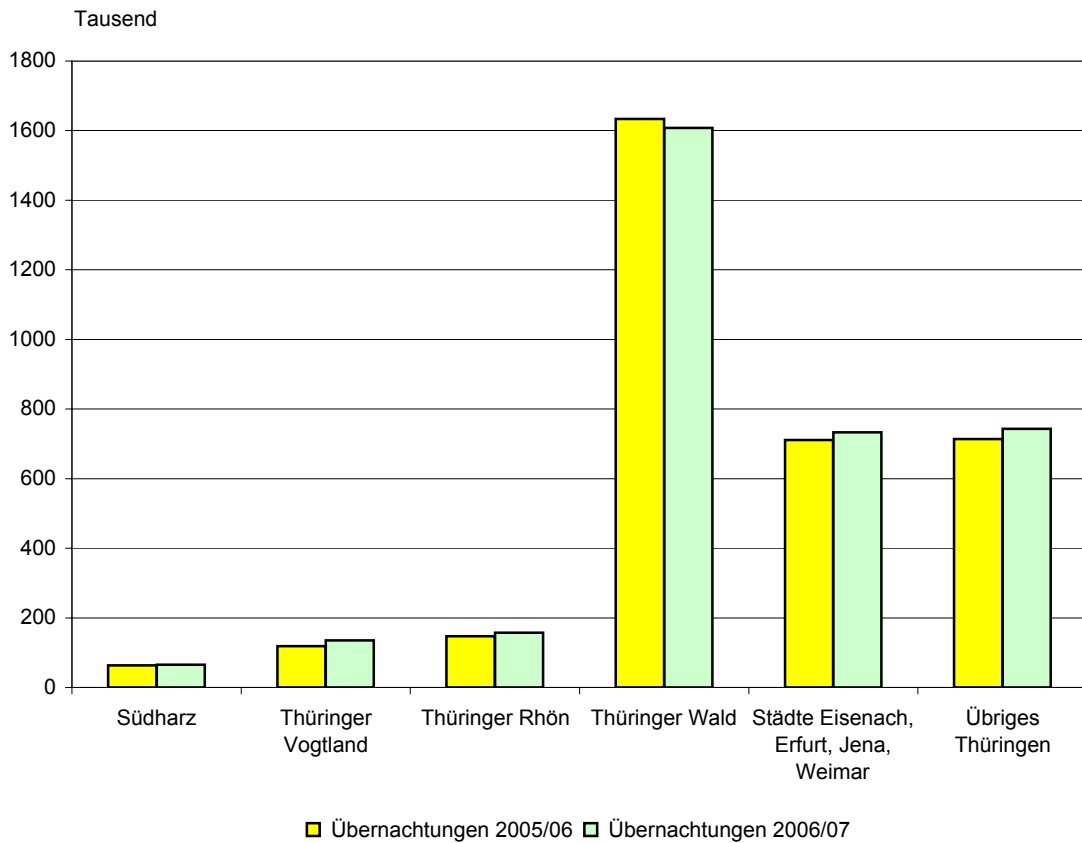
Landkreis Gemeinde ----- Ständiger Wohnsitz der Gäste	Winterhalbjahr <sup>1)</sup>						durchschnittliche Auslastung	
	Ankünfte		Übernachtungen		durchschnittliche Aufenthaltsdauer	aller	der angebotenen	
	insgesamt	Veränderung gegenüber dem Vorjahreszeitraum	insgesamt	Veränderung gegenüber dem Vorjahreszeitraum				
	Anzahl	%	Anzahl	%	Tage	Betten/Schlafgelegenheiten		
						%		
Noch: Altenburger Land								
Meuselwitz, Stadt								
Bundesrepublik Deutschland	687	11,4 -	1 609	3,7	2,3			
anderer Wohnsitz	13	X	61	X	4,7			
<b>Zusammen</b>	<b>700</b>	<b>9,8 -</b>	<b>1 670</b>	<b>7,6</b>	<b>2,4</b>	<b>17,7</b>	<b>20,5</b>	
Schmölln, Stadt								
Bundesrepublik Deutschland	2 419	20,2	4 914	21,6 -	2,0			
anderer Wohnsitz	61	1,7	122	31,8 -	2,0			
<b>Zusammen</b>	<b>2 480</b>	<b>19,6</b>	<b>5 036</b>	<b>21,8 -</b>	<b>2,0</b>	<b>16,1</b>	<b>22,2</b>	

1) November 2006 bis April 2007

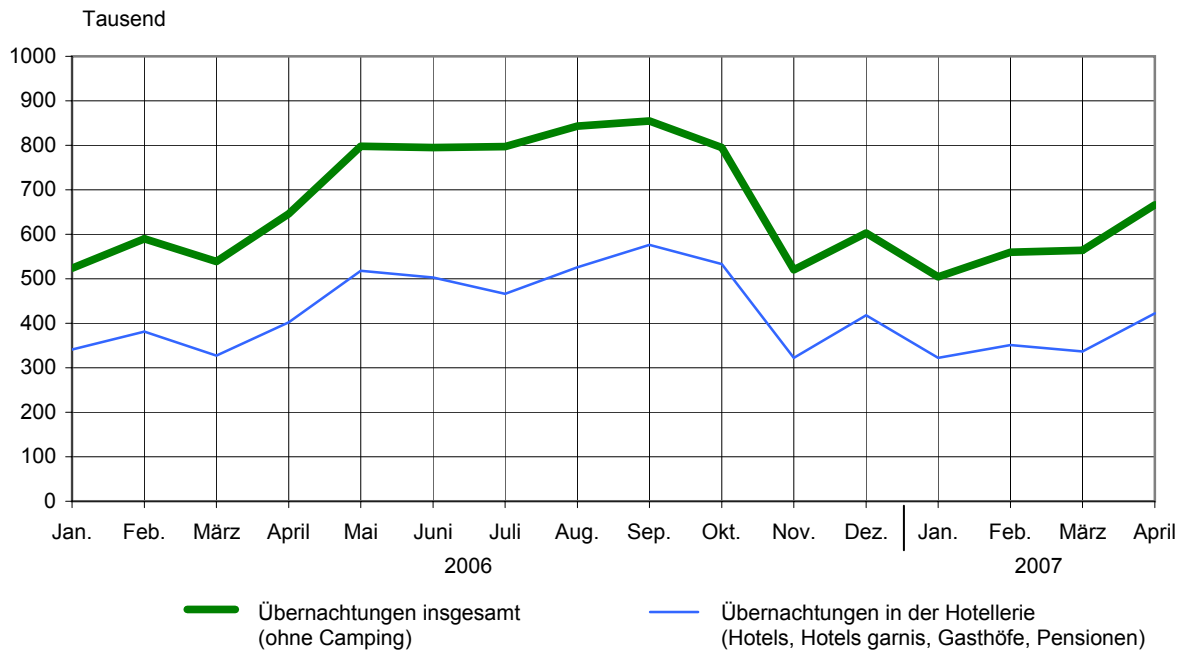
### 1. Ankünfte und Übernachtungen in Beherbergungsstätten (ohne Camping) im Winterhalbjahr



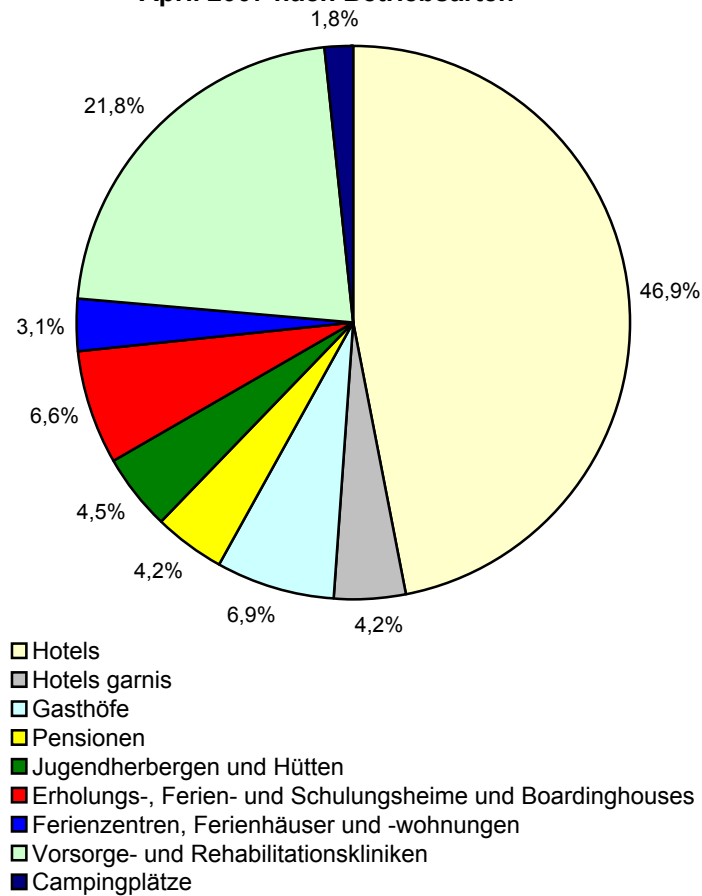
### 2. Übernachtungen in Beherbergungsstätten und auf Campingplätzen im Winterhalbjahr 2005/06 und 2006/07 nach Reisegebieten



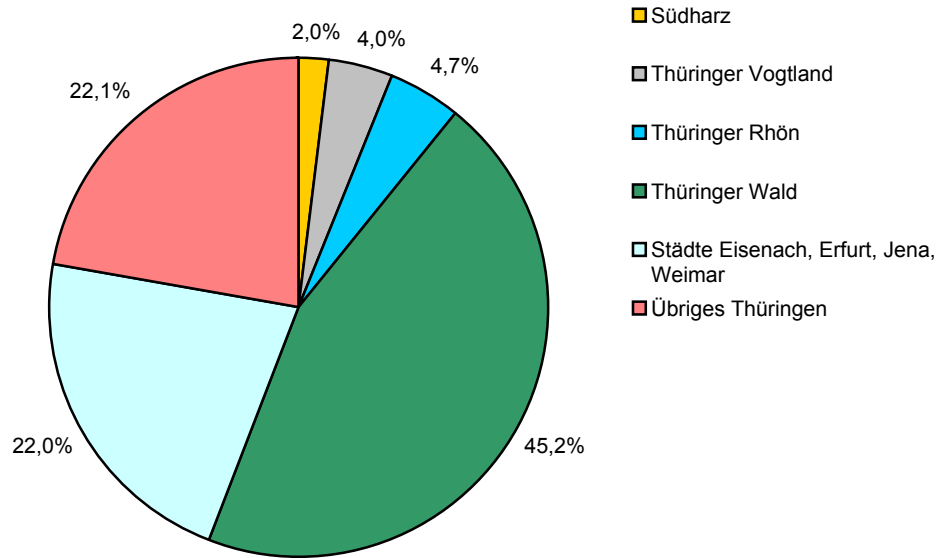
### 3. Übernachtungen in Beherbergungsstätten 2006 und 2007 nach Monaten (ohne Camping)



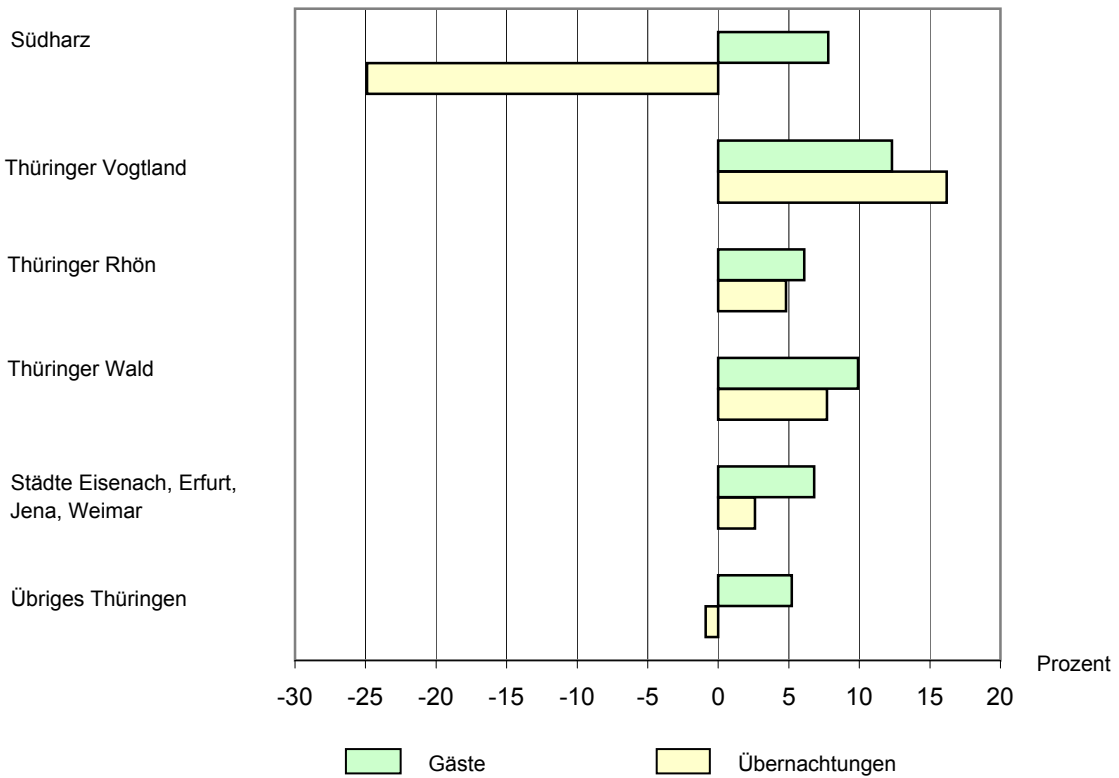
### 4. Übernachtungen in Beherbergungsstätten und auf Campingplätzen im April 2007 nach Betriebsarten



### 5. Übernachtungen in Beherbergungsstätten und auf Campingplätzen im April 2007 nach Reisegebieten



### 6. Veränderung der Anzahl der Gäste und Übernachtungen im April 2007 gegenüber April 2006 nach Reisegebieten (einschl. Camping)



## Reisegebiete in Thüringen

