

# Statistischer Bericht

G IV - m 5 / 07

Gäste und Übernachtungen  
in Thüringen  
Mai 2007

---

Bestell - Nr. 07 401

Thüringer Landesamt für Statistik



## Zeichenerklärung

- 0 weniger als die Hälfte von 1 in der letzten besetzten Stelle, jedoch mehr als nichts
- nichts vorhanden (genau Null)
- . Zahlenwert unbekannt oder geheim zu halten
- ... Angabe fällt später an
- / Zahlenwert nicht sicher genug
- x Tabellenfach gesperrt, weil Aussage nicht sinnvoll
- ( ) Aussagewert eingeschränkt
- r berichtigte Zahl
- p vorläufige Zahl

Anmerkung: Abweichungen in den Summen erklären sich aus dem Runden von Einzelwerten.

Herausgeber:

Thüringer Landesamt für Statistik  
Europaplatz 3, 99091 Erfurt  
Postfach 90 01 63, 99104 Erfurt

Telefon: 0361 37-84642/84647  
Telefax: 0361 37-84699  
Internet: [www.statistik.thueringen.de](http://www.statistik.thueringen.de)  
E-Mail: [auskunft@statistik.thueringen.de](mailto:auskunft@statistik.thueringen.de)

Auskunft erteilt:

Referat: Handel, Gastgewerbe, Beherbergung,  
Dienstleistungen, Unternehmen  
Telefon: 0361 37-84445

Herausgegeben im August 2007

Heft-Nr.: 217 / 07  
Preis: 7,50 EUR

© Thüringer Landesamt für Statistik, Erfurt, 2007

Für nichtgewerbliche Zwecke sind Vervielfältigung und unentgeltliche Verbreitung, auch auszugsweise, mit Quellenangabe gestattet. Die Verbreitung, auch auszugsweise, über elektronische Systeme/Datenträger bedarf der vorherigen Zustimmung. Alle übrigen Rechte bleiben vorbehalten.

## Inhaltsverzeichnis

Seite

### Vorbemerkungen

3

### Tabellen

|  |    |
|--|----|
| 1. Geöffnete Beherbergungsstätten, angebotene Gästebetten, Kapazitätsauslastung, Ankünfte, Übernachtungen und durchschnittliche Aufenthaltsdauer nach Monaten der Jahre 2005 bis 2007 (ohne Camping) | 6  |
| 2. Ankünfte, Übernachtungen und Aufenthaltsdauer der Gäste in Beherbergungsbetrieben (einschl. Camping) nach Betriebsarten und zusammengefassten Gästegruppen  | 7  |
| 3. Ankünfte, Übernachtungen und Aufenthaltsdauer der Gäste in Beherbergungsstätten nach Herkunftsländern (ohne Camping)  | 8  |
| 4. Ankünfte, Übernachtungen und Aufenthaltsdauer der Gäste auf Campingplätzen nach Herkunftsländern  | 9  |
| 5. Ankünfte, Übernachtungen und Aufenthaltsdauer der Gäste in Beherbergungsbetrieben (einschl. Camping) nach Reisegebieten, Betriebsarten und zusammengefassten Gästegruppen                         | 10 |
| 6. Ankünfte, Übernachtungen und Aufenthaltsdauer der Gäste in Beherbergungsstätten nach Gemeindegruppen und zusammengefassten Gästegruppen (ohne Camping)  | 16 |
| 7. Ankünfte, Übernachtungen und Aufenthaltsdauer der Gäste in Beherbergungsstätten nach Kreisen und zusammengefassten Gästegruppen (ohne Camping)  | 17 |
| 8. Ankünfte, Übernachtungen und Aufenthaltsdauer der Gäste in Beherbergungsstätten nach Kreisen, ausgewählten Betriebsarten und zusammengefassten Gästegruppen (ohne Camping)                        | 19 |
| 9. Ankünfte, Übernachtungen und Aufenthaltsdauer der Gäste in Beherbergungsstätten nach ausgewählten Gemeinden und zusammengefassten Gästegruppen (ohne Camping)                                     | 28 |
| 10. Ankünfte, Übernachtungen und Aufenthaltsdauer der Gäste in Beherbergungsstätten in Städten des Vereins Städtetourismus in Thüringen e.V. (ohne Camping)  | 38 |
| 11. Beherbergungsstätten, Gästebetten und Kapazitätsauslastung nach Betriebsarten sowie Campingplätze  | 40 |
| 12. Geöffnete Beherbergungsstätten, angebotene Gästebetten und Kapazitätsauslastung nach Reisegebieten und Betriebsarten sowie Campingplätze   | 41 |
| 13. Geöffnete Beherbergungsstätten, angebotene Gästebetten und Kapazitätsauslastung nach Gemeindegruppen   | 43 |
| 14. Geöffnete Beherbergungsstätten, angebotene Gästebetten und Kapazitätsauslastung nach Kreisen   | 44 |
| 15. Geöffnete Beherbergungsstätten, angebotene Gästebetten und Kapazitätsauslastung nach Kreisen und ausgewählten Betriebsarten  | 45 |
| 16. Geöffnete Beherbergungsstätten, angebotene Gästebetten und Kapazitätsauslastung nach ausgewählten Gemeinden  | 49 |
| 17. Geöffnete Beherbergungsstätten, angebotene Gästebetten und Kapazitätsauslastung in Städten des Vereins Städtetourismus in Thüringen e.V.   | 52 |

## **Grafiken**

1. Übernachtungen in Beherbergungsstätten 2006 und 2007 nach Monaten (ohne Camping) 53
2. Übernachtungen in Beherbergungsstätten und auf Campingplätzen im Mai 2007 nach Betriebsarten 53
3. Übernachtungen in Beherbergungsstätten und auf Campingplätzen im Mai 2007 nach Reisegebieten 54
4. Veränderung der Anzahl der Gäste und Übernachtungen im Mai 2007 gegenüber Mai 2006 nach Reisegebieten (einschl. Camping) 54

## **Karte**

- Reisegebiete in Thüringen 55

## Vorbemerkungen

### Rechtsgrundlage

Rechtsgrundlage für die Erhebung ist das Gesetz zur Neuordnung der Statistik über die Beherbergung im Reiseverkehr (Beherbergungsstatistikgesetz - BeherbStatG) vom 22. Mai 2002 (BGBl. I S. 1642), zuletzt geändert durch Artikel 8a des Gesetzes vom 21. Juni 2005 (BGBl. I S. 1666), in Verbindung mit dem Gesetz über die Statistik für Bundeszwecke (Bundesstatistikgesetz - BStatG) vom 22. Januar 1987 (BGBl. I S. 462, 565), zuletzt geändert durch Artikel 2 des Gesetzes vom 9. Juni 2005 (BGBl. I S. 1534).

### Erhebungsmerkmale

Erhebungsmerkmale der monatlichen Statistik sind Ankünfte und Übernachtungen von Gästen im Reiseverkehr; bei Gästen mit Wohnsitz außerhalb der Bundesrepublik Deutschland wird auch das Herkunftsland erfragt. Außerdem werden die Anzahl der im Berichtsmontat angebotenen Gästebetten sowie die Anzahl der Stellplätze auf Campingplätzen erhoben. Bei Hotels, Hotels garnis, Gasthöfen und Pensionen wird jeweils zum 31. Juli eines Jahres die Anzahl der Gästezimmer erfasst.

### Betriebskreis

Auskunftspflichtig sind alle Inhaber bzw. Leiter von Beherbergungsstätten mit neun und mehr Gästebetten, unabhängig davon, ob die Beherbergung Hauptzweck (z.B. Hotels, Pensionen) oder nur Nebenzweck des Betriebes (z.B. bei Heilstätten, Sanatorien) ist.

### Hinweise

Alle Angaben für das Jahr 2007 beziehen sich auf den aktuellen Gebietsstand.

Für die Berechnung der Entwicklung gegenüber dem Vorjahr werden bei Änderungen zum Gebietsstand die Angaben des Vorjahres auf den aktuellen Gebietsstand umgerechnet.

Sind in einer Betriebsart bzw. einem Kreis oder einer Gemeinde weniger als drei geöffnete Beherbergungseinrichtungen/Campingplätze vorhanden oder meldet bei mehr als zwei geöffneten Betrieben nur einer Gäste- und Übernachtungszahlen (übrige Betriebe haben keine Gäste und Übernachtungen), so sind entsprechend den Bestimmungen der statistischen Geheimhaltung die Angaben zu diesen Betrieben nicht auszuweisen, jedoch in den Summen zu berücksichtigen. Die Veröffentlichung der Anzahl dieser Betriebe ist zulässig, wenn keine weiteren Daten bekannt gemacht werden. Ferner ist sicherzustellen, dass geheim zu haltende Angaben nicht durch Differenzbildung errechnet werden können.

In den Tabellen 2 und 5 werden die Angaben für Ankünfte, Übernachtungen und durchschnittliche Aufenthaltsdauer in Beherbergungsbetrieben insgesamt - einschließlich Camping (ohne Dauercamping) - ausgewiesen.

## Definitionen und Begriffserläuterungen

### Erhebungs- und Darstellungsmerkmale

**Beherbergung im Reiseverkehr:** Unterbringung von Personen, die sich nicht länger als ein Jahr ohne Unterbrechung an einem anderen Ort als ihrem gewöhnlichen Wohnsitz aufhalten. Der vorübergehende Ortswechsel kann durch Urlaub und Freizeit aber auch durch die Wahrnehmung privater und geschäftlicher Kontakte, den Besuch von Tagungen und Fortbildungsveranstaltungen, Maßnahmen zur Wiederherstellung der Gesundheit oder sonstige Gründe veranlasst sein.

**Beherbergungsstätten:** Betriebe, die nach Einrichtung und Zweckbestimmung dazu dienen, mehr als acht Gäste (im Reiseverkehr) gleichzeitig zu beherbergen. Hierzu zählen auch Unterkunftsstätten, die die Gästebeherbergung nicht gewerblich und/oder nur als Nebenzweck betreiben.

**Gästezimmer:** Als Gästezimmer gilt eine Einheit, die aus einem Raum oder einer Gruppe von Räumen besteht, die eine unteilbare Mieteinheit in einem Beherbergungsbetrieb bilden. Bei den Gästezimmern kann es sich um Einzel-, Doppel- oder Mehrbettzimmer handeln, je nachdem, ob sie zur dauerhaften Beherbergung von einer, zwei oder mehr Personen eingerichtet sind. Die Zahl der Gästezimmer wird einmal im Jahr zum Stichtag 31. Juli erhoben. Gezählt werden die an diesem Stichtag tatsächlich zur Beherbergung von Gästen zur Verfügung stehenden Gästezimmer. Zimmer, die von Mitarbeitern des Betriebes genutzt werden, zählen nicht als Gästezimmer. Ein Appartement ist eine spezielle Art von Gästezimmer. Es besteht aus einem oder mehreren Räumen mit Küche, separatem Bad und/oder Toilette.

**Betten und sonstige Schlafgelegenheiten:** Der **Bestand** stellt ab auf die Normalbelegung, ohne Berücksichtigung behelfsmäßiger Schlafgelegenheiten, die bei Überbelegung zusätzlich zur Verfügung stehen (z.B. Schlafcouchen, Liegen, Kinderbetten). Das **Angebot** besagt, wie viele davon am letzten Öffnungstag im Berichtsmonat tatsächlich für die Übernachtung von Gästen zur Verfügung standen.

**Durchschnittliche Auslastung von Betten und sonstigen Schlafgelegenheiten (%):** Rechnerisch ermittelte Werte

$$\text{Auslastung aller Betten} = \frac{\text{Übernachtungen}}{\text{mögliche Bettentage}} \times 100$$

$$\text{Auslastung der angebotenen Betten} = \frac{\text{Übernachtungen}}{\text{angebotene Bettentage}} \times 100$$

**Ankünfte:** Anzahl von Gästen in einer Beherbergungsstätte, die im Berichtszeitraum ankamen und zum vorübergehenden Aufenthalt ein Gästebett belegten.

**Übernachtungen:** Anzahl der Übernachtungen von Gästen, die im Berichtszeitraum ankamen oder aus dem vorherigen Berichtszeitraum noch anwesend waren.

**Durchschnittliche Aufenthaltsdauer:** Rechnerisch ermittelter Wert - Quotient - aus der Anzahl der Übernachtungen und der Anzahl der Ankünfte im Berichtszeitraum.

**Herkunftsländer:** Für die Erfassung ist grundsätzlich der ständige Wohnsitz oder gewöhnliche Aufenthaltsort der Gäste maßgebend, nicht dagegen deren Staatsangehörigkeit (Nationalität).

#### **Gliederungsmerkmale**

**Reisegebiete:** Gliederung nach nichtadministrativen Raumeinheiten, die sich im Wesentlichen an naturräumliche Gegebenheiten anlehnen.

**Gemeindegruppen:** Zusammenfassung von Gemeinden/Teilen von Gemeinden nach Arten der aufgrund landesrechtlicher Vorschriften verliehenen staatlichen Anerkennung bzw. vorläufigen Anerkennung (z.B. als Mineral- und Moorbad, Luftkurort, Erholungsort). Gemeinden/Teile von Gemeinden ohne diese Anerkennung sind in der Gruppe "Sonstige Gemeinden" enthalten.

Die Zuordnung erfolgt durch das Thüringer Ministerium für Wirtschaft, Technologie und Arbeit und wird jährlich abgestimmt.

**Betriebsarten:** Gruppierungen der Beherbergungsstätten auf der Grundlage der Systematik der Wirtschaftszweige:

**Hotels:** Beherbergungsstätten, die jedermann zugänglich sind und in denen ein Restaurant - auch für Passanten - vorhanden ist sowie in der Regel weitere Einrichtungen oder Räume für unterschiedliche Zwecke (Konferenzen, Seminare, Sport, Freizeit, Erholung) zur Verfügung stehen.

**Hotels garnis:** Beherbergungsstätten, die jedermann zugänglich sind und in denen höchstens Frühstück abgegeben wird.

**Gasthöfe:** Beherbergungsstätten, die jedermann zugänglich sind und in denen außer dem Gastraum in der Regel keine weiteren Aufenthaltsräume zur Verfügung stehen. Bei Gasthöfen übersteigt der Umsatz aus Bewirtung deutlich den aus Beherbergung.

**Pensionen:** Beherbergungsstätten, die jedermann zugänglich sind und in denen Speisen und Getränke nur an Hausgäste abgegeben werden.

**Hotellerie:** Dazu zählen Hotels, Hotels garnis, Gasthöfe und Pensionen.

**Jugendherbergen und Hütten:** Beherbergungsstätten mit in der Regel einfacher Ausstattung, vorzugsweise für Jugendliche oder Angehörige der sie tragenden Organisation (z.B. Wanderverein), in denen Speisen und Getränke in der Regel nur an Hausgäste abgegeben werden.

**Erholungs-, Ferien- und Schulungsheime:** Beherbergungsstätten, die nur bestimmten Personenkreisen - z.B. Mitgliedern eines Vereins oder einer Organisation, Beschäftigten eines Unternehmens, Kindern, Müttern, Betreuten sozialer Einrichtungen - zugänglich sind und in denen Speisen und Getränke nur an Hausgäste abgegeben werden.

**Boardinghouses:** Beherbergungsstätten, die jedermann zugänglich sind und neben Kurzeintaufhalten insbesondere für längere Aufenthalte im urbanen Umfeld konzipiert sind. Die Ausstattung orientiert sich an privaten Wohnungen, eine Kochgelegenheit muss gegeben sein. Die Leistung wird durch einen hotelähnlichen Service ergänzt (Reinigung, Serviceoffice).

**Ferienzentren:** Beherbergungsstätten, die jedermann zugänglich sind und nach Einrichtung und Zweckbestimmung dazu dienen, wahlweise unterschiedliche Wohn- und Aufenthaltsmöglichkeiten sowie gleichzeitig Freizeiteinrichtungen in Verbindung mit Einkaufsmöglichkeiten und persönlichen Dienstleistungen zum vorübergehenden Aufenthalt anzubieten. Als Mindestausstattung gilt das Vorhandensein von Hotelunterkunft und anderen Wohngelegenheiten (auch mit Kochgelegenheit), einer Gaststätte, von Einkaufsmöglichkeiten zur Deckung des täglichen Bedarfs und des Freizeitbedarfs sowie von Einrichtungen für persönliche Dienstleistungen, z. B. Massageeinrichtungen, Solarium, Sauna, Friseur, und zur aktiven Freizeitgestaltung, z. B. Schwimmbad, Tennis-, Tischtennis-, Kleingolf-, Trimm-Dich-Anlagen.

**Ferienhäuser, -wohnungen:** Beherbergungsstätten, die jedermann zugänglich sind und in denen Speisen und Getränke nicht abgegeben werden, aber Kochgelegenheit vorhanden ist.

**Sonstiges Beherbergungsgewerbe:** Dazu zählen Jugendherbergen und Hütten, Erholungs-, Ferien- und Schulungsheime, Boardinghouses, Ferienzentren, Ferienhäuser und -wohnungen.

**Vorsorge- und Rehabilitationskliniken:** Beherbergungsstätten unter ärztlicher Leitung ausschließlich oder überwiegend für Kurgäste. Als Kurgäste gelten Personen, die sich am Ort aufgrund ärztlicher Verordnung vorübergehend aufhalten mit dem Ziel der Erhaltung oder Wiederherstellung ihrer Gesundheit oder ihrer Berufs- oder Arbeitsfähigkeit und die die allgemein angebotenen Kureinrichtungen außerhalb der Beherbergungsstätte in Anspruch nehmen. Hierzu zählen auch Kinderheilstätten, Sanatorien, Kur- und ähnliche Krankenhäuser (Fachabteilungen anderer Krankenhäuser). Im Unterschied zur Krankenhausstatistik werden Vorsorge- und Rehabilitationskliniken in der Beherbergungsstatistik nur dann erfasst, wenn die dort untergebrachten Personen überwiegend in der Lage sind, während des vorübergehenden Aufenthaltes den Anstaltsbereich zu verlassen und die gemeindlichen Fremdenverkehrseinrichtungen in Anspruch zu nehmen.

**Campingplätze:** Abgegrenzte Gelände, die jedermann zum vorübergehenden Aufstellen von mitgebrachten Wohnwagen, Wohnmobilen oder Zelten zugänglich sind. Die Unterscheidung zwischen Urlaubs- oder Dauercamping knüpft an die vertraglich vereinbarte Dauer der Campingplatzbenutzung an. Im Urlaubscamping wird der Stellplatz i.d.R. für die Dauer von Tagen oder Wochen gemietet, im Dauercamping dagegen zumeist auf Monats- oder Jahresbasis.

**1. Geöffnete Beherbergungsstätten, angebotene Gästebetten, Kapazitätsauslastung, Ankünfte, Übernachtungen und durchschnittliche Aufenthaltsdauer nach Monaten der Jahre 2005 bis 2007 (ohne Camping)**

| Jahr<br>Monat | Geöffnete<br>Betriebe<br>insgesamt <sup>1)</sup> | Angebotene<br>Betten/<br>Schlaf-<br>gelegenheiten<br>insgesamt | Durchschnittl.<br>Auslastung<br>der angebotenen<br>Betten/Schlaf-<br>gelegenheiten | Ankünfte  |                       | Übernachtungen |                       | Durchschnitt-<br>liche Aufent-<br>haltsdauer<br>der Gäste<br>insgesamt |
|---------------|--|--|--|-----------|-----------------------|----------------|-----------------------|--|
|               |  |  |  | insgesamt | darunter<br>Ausländer | insgesamt      | darunter<br>Ausländer |  |
|               |  |  |  | Anzahl    |                       | Anzahl         |                       |  |
| <b>2005</b>   |  |  |  |           |                       |                |                       |  |
| Januar        | 1 334  | 64 981   | 26,7   | 175 398   | 7 239                 | 528 857        | 17 253                | 3,0  |
| Februar       | 1 350  | 65 520   | 31,4   | 184 367   | 8 718                 | 571 583        | 22 721                | 3,1  |
| März          | 1 365  | 65 936   | 28,7   | 199 081   | 10 842                | 579 785        | 25 788                | 2,9  |
| April         | 1 381  | 66 871   | 29,8   | 224 869   | 13 900                | 594 406        | 31 228                | 2,6  |
| Mai           | 1 391  | 67 968   | 40,5   | 320 485   | 20 163                | 851 544        | 49 278                | 2,7  |
| Juni          | 1 398  | 67 925   | 38,4   | 290 706   | 20 962                | 780 028        | 52 191                | 2,7  |
| Juli          | 1 403  | 68 213   | 40,2   | 274 380   | 26 300                | 844 603        | 67 661                | 3,1  |
| August        | 1 405  | 68 298   | 40,3 r   | 270 589 r | 25 796                | 847 718 r      | 63 736                | 3,1  |
| September     | 1 405  | 68 022   | 41,0   | 309 764   | 22 280                | 833 817        | 58 626                | 2,7  |
| Oktober       | 1 393  | 67 331   | 39,0   | 289 441   | 14 948                | 807 252        | 39 346                | 2,8  |
| November      | 1 315  | 64 082   | 27,1   | 202 033   | 9 437                 | 510 915        | 22 202                | 2,5  |
| Dezember      | 1 362  | 65 315   | 28,5   | 203 551   | 8 895                 | 560 604        | 22 792                | 2,8  |
| <b>2006</b>   |  |  |  |           |                       |                |                       |  |
| Januar        | 1 338  | 64 812   | 26,5   | 176 879   | 7 621                 | 523 690        | 17 097                | 3,0  |
| Februar       | 1 355  | 64 934   | 32,5   | 191 152   | 8 691                 | 589 602        | 19 527                | 3,1  |
| März          | 1 346  | 64 590   | 27,0   | 199 524   | 10 834                | 539 519        | 24 268                | 2,7  |
| April         | 1 374  | 66 195   | 32,7   | 225 116   | 13 927                | 645 885        | 31 502                | 2,9  |
| Mai           | 1 387  | 67 554   | 38,1   | 300 734   | 19 633                | 798 382        | 47 842                | 2,7  |
| Juni          | 1 391  | 67 943   | 39,0   | 295 223   | 22 724                | 794 859        | 60 646                | 2,7  |
| Juli          | 1 390  | 68 057   | 37,9   | 265 754   | 24 849                | 797 375        | 64 969                | 3,0  |
| August        | 1 388  | 68 113   | 40,1   | 262 469   | 25 653                | 843 346        | 73 672                | 3,2  |
| September     | 1 392  | 67 572   | 42,2   | 324 288   | 22 113                | 855 178        | 56 194                | 2,6  |
| Oktober       | 1 380  | 67 067   | 38,3 r   | 281 910 r | 18 365 r              | 790 782 r      | 48 384                | 2,8  |
| November      | 1 311  | 64 187   | 27,4   | 199 530   | 9 885                 | 520 434        | 26 510                | 2,6  |
| Dezember      | 1 345  | 64 849   | 30,4   | 220 948   | 9 326                 | 603 469        | 25 645                | 2,7  |
| <b>2007</b>   |  |  |  |           |                       |                |                       |  |
| Januar        | 1 312  | 64 424   | 25,5   | 172 935   | 8 153                 | 504 169        | 20 872                | 2,9  |
| Februar       | 1 322  | 64 561   | 31,1   | 182 420   | 9 825                 | 560 499        | 24 178                | 3,1  |
| März          | 1 322  | 64 632   | 28,3   | 210 812   | 12 080                | 564 428        | 28 021                | 2,7  |
| April         | 1 368  | 66 419   | 33,5   | 241 172   | 15 621                | 666 223        | 32 828                | 2,8  |
| Mai           | 1 384  | 67 571   | 39,5   | 314 742   | 20 187                | 826 794        | 45 538                | 2,6  |

1) ganz oder teilweise geöffnet



2. Ankünfte, Übernachtungen und Aufenthaltsdauer der Gäste in Beherbergungsbetrieben  
(einschl. Camping) nach Betriebsarten und zusammengefassten Gästegruppen

| Betriebsart<br>-----<br>Ständiger Wohnsitz<br>der Gäste                | Mai 2007       |  |                |  |                                    | Januar - Mai 2007 |   |                  |   |                                    |
|--|----------------|--|----------------|--|------------------------------------|-------------------|---|------------------|---|------------------------------------|
|  | Ankünfte       |  | Übernachtungen |  | durchschnittliche Aufenthaltsdauer | Ankünfte          |   | Übernachtungen   |   | durchschnittliche Aufenthaltsdauer |
|  | insgesamt      | Veränderung gegenüber dem Vorjahresmonat | insgesamt      | Veränderung gegenüber dem Vorjahresmonat |                                    | insgesamt         | Veränderung gegenüber dem Vorjahreszeitraum | insgesamt        | Veränderung gegenüber dem Vorjahreszeitraum |                                    |
|  | Anzahl         | %  | Anzahl         | %  | Tage                               | Anzahl            | %   | Anzahl           | %   | Tage                               |
| <b>Hotels</b>  |                |  |                |  |                                    |                   |   |                  |   |                                    |
| Bundesrepublik Deutschland   | 169 231        | 4,7                                      | 362 043        | 3,4                                      | 2,1                                | 647 215           | 2,7   | 1 394 184        | 1,3 -                                       | 2,2                                |
| anderer Wohnsitz   | 14 809         | 1,0                                      | 32 915         | 8,5 -                                    | 2,2                                | 47 331            | 9,1   | 103 087          | 3,9   | 2,2                                |
| <b>Zusammen</b>  | <b>184 040</b> | <b>4,4</b>                               | <b>394 958</b> | <b>2,3</b>                               | <b>2,1</b>                         | <b>694 546</b>    | <b>3,1</b>                                  | <b>1 497 271</b> | <b>1,0 -</b>                                | <b>2,2</b>                         |
| <b>Hotels garnis</b>   |                |  |                |  |                                    |                   |   |                  |   |                                    |
| Bundesrepublik Deutschland   | 18 463         | 9,8                                      | 34 743         | 11,3                                     | 1,9                                | 61 620            | 2,1 -                                       | 112 439          | 0,6 -                                       | 1,8                                |
| anderer Wohnsitz   | 2 156          | 1,2 -                                    | 3 578          | 9,2 -                                    | 1,7                                | 8 121             | 9,9   | 15 709           | 7,4   | 1,9                                |
| <b>Zusammen</b>  | <b>20 619</b>  | <b>8,6</b>                               | <b>38 321</b>  | <b>9,0</b>                               | <b>1,9</b>                         | <b>69 741</b>     | <b>0,8 -</b>                                | <b>128 148</b>   | <b>0,3</b>                                  | <b>1,8</b>                         |
| <b>Gasthöfe</b>  |                |  |                |  |                                    |                   |   |                  |   |                                    |
| Bundesrepublik Deutschland   | 30 837         | 5,9                                      | 63 009         | 2,7                                      | 2,0                                | 100 434           | 3,3   | 205 536          | 0,5   | 2,0                                |
| anderer Wohnsitz   | 1 051          | 2,2                                      | 2 333          | 7,9 -                                    | 2,2                                | 3 473             | 5,3 -                                       | 9 490            | 13,3  | 2,7                                |
| <b>Zusammen</b>  | <b>31 888</b>  | <b>5,8</b>                               | <b>65 342</b>  | <b>2,3</b>                               | <b>2,0</b>                         | <b>103 907</b>    | <b>3,0</b>                                  | <b>215 026</b>   | <b>1,0</b>                                  | <b>2,1</b>                         |
| <b>Pensionen</b>   |                |  |                |  |                                    |                   |   |                  |   |                                    |
| Bundesrepublik Deutschland   | 14 169         | 8,3                                      | 34 267         | 8,6                                      | 2,4                                | 48 964            | 8,1   | 119 992          | 8,2   | 2,5                                |
| anderer Wohnsitz   | 503            | 35,9                                     | 1 578          | 10,0                                     | 3,1                                | 1 538             | 6,1   | 5 831            | 11,4  | 3,8                                |
| <b>Zusammen</b>  | <b>14 672</b>  | <b>9,1</b>                               | <b>35 845</b>  | <b>8,7</b>                               | <b>2,4</b>                         | <b>50 502</b>     | <b>8,1</b>                                  | <b>125 823</b>   | <b>8,3</b>                                  | <b>2,5</b>                         |
| <b>Hotellerie</b>  |                |  |                |  |                                    |                   |   |                  |   |                                    |
| Bundesrepublik Deutschland   | 232 700        | 5,4                                      | 494 062        | 4,2                                      | 2,1                                | 858 233           | 2,7   | 1 832 151        | 0,5 -                                       | 2,1                                |
| anderer Wohnsitz   | 18 519         | 1,5                                      | 40 404         | 7,9 -                                    | 2,2                                | 60 463            | 8,2   | 134 117          | 5,2   | 2,2                                |
| <b>Zusammen</b>  | <b>251 219</b> | <b>5,1</b>                               | <b>534 466</b> | <b>3,1</b>                               | <b>2,1</b>                         | <b>918 696</b>    | <b>3,0</b>                                  | <b>1 966 268</b> | <b>0,1 -</b>                                | <b>2,1</b>                         |
| <b>Jugendherbergen und Hütten</b>                                      |                |  |                |  |                                    |                   |   |                  |   |                                    |
| Bundesrepublik Deutschland   | 21 219         | 2,5 -                                    | 47 793         | 0,6 -                                    | 2,3                                | 62 568            | 1,2 -                                       | 143 088          | 8,1 -                                       | 2,3                                |
| anderer Wohnsitz   | 1 317          | 29,4                                     | 3 515          | 48,6                                     | 2,7                                | 3 864             | 4,7   | 8 965            | 14,1  | 2,3                                |
| <b>Zusammen</b>  | <b>22 536</b>  | <b>1,1 -</b>                             | <b>51 308</b>  | <b>1,7</b>                               | <b>2,3</b>                         | <b>66 432</b>     | <b>0,9 -</b>                                | <b>152 053</b>   | <b>7,0 -</b>                                | <b>2,3</b>                         |
| <b>Campingplätze</b>   |                |  |                |  |                                    |                   |   |                  |   |                                    |
| Bundesrepublik Deutschland   | 13 337         | 94,9                                     | 33 726         | 81,8                                     | 2,5                                | 18 677            | 83,3  | 51 719           | 62,5  | 2,8                                |
| anderer Wohnsitz   | 1 347          | 31,3                                     | 3 165          | 12,2                                     | 2,3                                | 1 735             | 49,2  | 4 143            | 21,3  | 2,4                                |
| <b>Zusammen</b>  | <b>14 684</b>  | <b>86,6</b>                              | <b>36 891</b>  | <b>72,6</b>                              | <b>2,5</b>                         | <b>20 412</b>     | <b>79,8</b>                                 | <b>55 862</b>    | <b>58,5</b>                                 | <b>2,7</b>                         |
| <b>Erholungs-, Ferien-, Schulungsheime und Boardinghouses</b>          |                |  |                |  |                                    |                   |   |                  |   |                                    |
| Bundesrepublik Deutschland   | 23 448         | 0,8                                      | 56 307         | 0,9 -                                    | 2,4                                | 75 616            | 1,1 -                                       | 190 257          | 1,0 -                                       | 2,5                                |
| anderer Wohnsitz   | 143            | 46,2 -                                   | 722            | 25,6 -                                   | 5,0                                | 799               | 1,0 -                                       | 3 782            | 30,6  | 4,7                                |
| <b>Zusammen</b>  | <b>23 591</b>  | <b>0,3</b>                               | <b>57 029</b>  | <b>1,3 -</b>                             | <b>2,4</b>                         | <b>76 415</b>     | <b>1,1 -</b>                                | <b>194 039</b>   | <b>0,6 -</b>                                | <b>2,5</b>                         |
| <b>Ferienzentren, Ferienhäuser und -wohnungen</b>                      |                |  |                |  |                                    |                   |   |                  |   |                                    |
| Bundesrepublik Deutschland   | 10 302         | 21,7                                     | 31 239         | 19,8                                     | 3,0                                | 28 115            | 6,0   | 96 130           | 0,8 -                                       | 3,4                                |
| anderer Wohnsitz   | 193            | 103,2                                    | 804            | 49,4                                     | 4,2                                | 719               | 129,0                                       | 4 430            | 140,1                                       | 6,2                                |
| <b>Zusammen</b>  | <b>10 495</b>  | <b>22,6</b>                              | <b>32 043</b>  | <b>20,4</b>                              | <b>3,1</b>                         | <b>28 834</b>     | <b>7,4</b>                                  | <b>100 560</b>   | <b>1,9</b>                                  | <b>3,5</b>                         |
| <b>Sonstiges Beherbergungsgewerbe (einschl. Camping)</b>               |                |  |                |  |                                    |                   |   |                  |   |                                    |
| Bundesrepublik Deutschland   | 68 306         | 13,2                                     | 169 065        | 13,1                                     | 2,5                                | 184 976           | 4,8   | 481 194          | 0,9   | 2,6                                |
| anderer Wohnsitz   | 3 000          | 24,7                                     | 8 206          | 22,6                                     | 2,7                                | 7 117             | 19,1  | 21 320           | 33,1  | 3,0                                |
| <b>Zusammen</b>  | <b>71 306</b>  | <b>13,6</b>                              | <b>177 271</b> | <b>13,5</b>                              | <b>2,5</b>                         | <b>192 093</b>    | <b>5,3</b>                                  | <b>502 514</b>   | <b>2,0</b>                                  | <b>2,6</b>                         |
| <b>Vorsorge- u. Rehabilitationskliniken</b>                            |                |  |                |  |                                    |                   |   |                  |   |                                    |
| Bundesrepublik Deutschland   | 6 886          | 0,6 -                                    | 151 855        | 4,5                                      | 22,1                               | 31 683            | 3,4   | 709 050          | 5,7   | 22,4                               |
| anderer Wohnsitz   | 15             | 6,2 -                                    | 93             | 8,8 -                                    | 6,2                                | 21                | 0,0   | 143              | 10,6 -                                      | 6,8                                |
| <b>Zusammen</b>  | <b>6 901</b>   | <b>0,6 -</b>                             | <b>151 948</b> | <b>4,5</b>                               | <b>22,0</b>                        | <b>31 704</b>     | <b>3,4</b>                                  | <b>709 193</b>   | <b>5,7</b>                                  | <b>22,4</b>                        |
| <b>Beherbergungsbetriebe insgesamt (einschl. Camping)</b>              |                |  |                |  |                                    |                   |   |                  |   |                                    |
| Bundesrepublik Deutschland   | 307 892        | 6,9                                      | 814 982        | 6,0                                      | 2,6                                | 1 074 892         | 3,1   | 3 022 395        | 1,1   | 2,8                                |
| anderer Wohnsitz   | 21 534         | 4,2                                      | 48 703         | 3,9 -                                    | 2,3                                | 67 601            | 9,3   | 155 580          | 8,3   | 2,3                                |
| <b>Insgesamt</b>   | <b>329 426</b> | <b>6,7</b>                               | <b>863 685</b> | <b>5,4</b>                               | <b>2,6</b>                         | <b>1 142 493</b>  | <b>3,4</b>                                  | <b>3 177 975</b> | <b>1,5</b>                                  | <b>2,8</b>                         |
| nachrichtlich:<br><b>Beherbergungsstätten insgesamt (ohne Camping)</b> |                |  |                |  |                                    |                   |   |                  |   |                                    |
| Bundesrepublik Deutschland   | 294 555        | 4,8                                      | 781 256        | 4,1                                      | 2,7                                | 1 056 215         | 2,3   | 2 970 676        | 0,5   | 2,8                                |
| anderer Wohnsitz   | 20 187         | 2,8                                      | 45 538         | 4,8 -                                    | 2,3                                | 65 866            | 8,5   | 151 437          | 8,0   | 2,3                                |
| <b>Insgesamt</b>   | <b>314 742</b> | <b>4,7</b>                               | <b>826 794</b> | <b>3,6</b>                               | <b>2,6</b>                         | <b>1 122 081</b>  | <b>2,6</b>                                  | <b>3 122 113</b> | <b>0,8</b>                                  | <b>2,8</b>                         |

**3. Ankünfte, Übernachtungen und Aufenthaltsdauer der Gäste in Beherbergungsstätten nach Herkunftsländern (ohne Camping)**

| Herkunftsland<br>(ständiger Wohnsitz) | Mai 2007       |   |                |   |                      |                                    | Januar - Mai 2007 |  |                  |  |                      |                                    |
|---------------------------------------|----------------|---|----------------|---|----------------------|------------------------------------|-------------------|--|------------------|--|----------------------|------------------------------------|
|                                       | Ankünfte       |   | Übernachtungen |   |                      | durchschnittliche Aufenthaltsdauer | Ankünfte          |  | Übernachtungen   |  |                      | durchschnittliche Aufenthaltsdauer |
|                                       | insgesamt      | Veränderung gegenüber d. Vorjahresmonat | insgesamt      | Veränderung gegenüber d. Vorjahresmonat | Anteil <sup>1)</sup> |                                    | insgesamt         | Veränderung gegenüber d. Vorjahreszeitraum | insgesamt        | Veränderung gegenüber d. Vorjahreszeitraum | Anteil <sup>1)</sup> |                                    |
|                                       | Anzahl         | %                                       | Anzahl         | %                                       | %                    | Tage                               | Anzahl            | %  | Anzahl           | %  | %                    | Tage                               |
| <b>Bundesrepublik Deutschland</b>     | <b>294 555</b> | <b>4,8</b>                              | <b>781 256</b> | <b>4,1</b>                              | <b>94,5</b>          | <b>2,7</b>                         | <b>1 056 215</b>  | <b>2,3</b>                                 | <b>2 970 676</b> | <b>0,5</b>                                 | <b>95,1</b>          | <b>2,8</b>                         |
| <b>Ausland</b>                        |                |   |                |   |                      |                                    |                   |  |                  |  |                      |                                    |
| <b>Europa</b>                         |                |   |                |   |                      |                                    |                   |  |                  |  |                      |                                    |
| Belgien                               | 954            | 7,7                                     | 1 708          | 3,8 -                                   | 3,8                  | 1,8                                | 3 078             | 21,9                                       | 7 164            | 36,5                                       | 4,7                  | 2,3                                |
| Dänemark                              | 648            | 22,1 -                                  | 1 372          | 5,9 -                                   | 3,0                  | 2,1                                | 2 251             | 9,6 -                                      | 4 160            | 5,3 -                                      | 2,7                  | 1,8                                |
| Estland                               | 43             | 87,0                                    | 51             | 37,8                                    | 0,1                  | 1,2                                | 167               | 203,6                                      | 267              | 130,2                                      | 0,2                  | 1,6                                |
| Finnland                              | 186            | 59,0                                    | 632            | 78,5                                    | 1,4                  | 3,4                                | 573               | 28,8                                       | 2 249            | 108,8                                      | 1,5                  | 3,9                                |
| Frankreich                            | 1 105          | 14,2                                    | 2 908          | 35,8                                    | 6,4                  | 2,6                                | 3 774             | 6,0  | 8 020            | 13,1                                       | 5,3                  | 2,1                                |
| Griechenland                          | 24             | 9,1                                     | 47             | 2,1 -                                   | 0,1                  | 2,0                                | 167               | 21,0                                       | 290              | 2,5  | 0,2                  | 1,7                                |
| Vereinigtes Königreich                | 1 149          | 10,1                                    | 2 129          | 8,8                                     | 4,7                  | 1,9                                | 3 142             | 2,3  | 6 268            | 8,0  | 4,1                  | 2,0                                |
| Irland, Republik                      | 44             | 4,3 -                                   | 97             | 33,6 -                                  | 0,2                  | 2,2                                | 179               | 42,4 -                                     | 469              | 20,6 -                                     | 0,3                  | 2,6                                |
| Island                                | 68             | X                                       | 76             | 130,3                                   | 0,2                  | 1,1                                | 114               | 16,2 -                                     | 141              | 79,0 -                                     | 0,1                  | 1,2                                |
| Italien                               | 538            | 10,9                                    | 1 322          | 20,3                                    | 2,9                  | 2,5                                | 2 320             | 10,8 -                                     | 5 505            | 4,9  | 3,6                  | 2,4                                |
| Lettland                              | 52             | X                                       | 121            | X                                       | 0,3                  | 2,3                                | 189               | 80,0                                       | 371              | 63,4                                       | 0,2                  | 2,0                                |
| Litauen                               | 77             | 83,3                                    | 246            | 196,4                                   | 0,5                  | 3,2                                | 224               | 21,1 -                                     | 557              | 32,0 -                                     | 0,4                  | 2,5                                |
| Luxemburg                             | 124            | 1,6                                     | 329            | 37,1                                    | 0,7                  | 2,7                                | 484               | 9,3  | 928              | 19,1                                       | 0,6                  | 1,9                                |
| Malta                                 | 2              | 100,0                                   | 6              | 14,3 -                                  | 0,0                  | 3,0                                | 6                 | 33,3 -                                     | 19               | 0,0  | 0,0                  | 3,2                                |
| Niederlande                           | 3 208          | 24,4 -                                  | 9 431          | 33,8 -                                  | 20,7                 | 2,9                                | 9 224             | 7,6 -                                      | 24 801           | 15,7 -                                     | 16,4                 | 2,7                                |
| Norwegen                              | 133            | 19,9 -                                  | 183            | 50,5 -                                  | 0,4                  | 1,4                                | 452               | 25,9 -                                     | 927              | 20,4 -                                     | 0,6                  | 2,1                                |
| Österreich                            | 1 677          | 30,7                                    | 3 424          | 28,2                                    | 7,5                  | 2,0                                | 4 849             | 16,0                                       | 10 009           | 6,2  | 6,6                  | 2,1                                |
| Polen                                 | 764            | 9,0                                     | 1 605          | 45,2 -                                  | 3,5                  | 2,1                                | 3 463             | 8,0  | 7 919            | 9,4 -                                      | 5,2                  | 2,3                                |
| Portugal                              | 59             | 0,0                                     | 115            | 32,7 -                                  | 0,3                  | 1,9                                | 423               | 32,9 -                                     | 716              | 48,3 -                                     | 0,5                  | 1,7                                |
| Russland                              | 685            | 24,7 -                                  | 1 202          | 27,7 -                                  | 2,6                  | 1,8                                | 2 722             | 10,9                                       | 5 027            | 6,3  | 3,3                  | 1,8                                |
| Schweden                              | 1 058          | 46,1                                    | 1 692          | 25,6                                    | 3,7                  | 1,6                                | 2 055             | 39,7                                       | 3 758            | 40,8                                       | 2,5                  | 1,8                                |
| Schweiz                               | 1 509          | 4,0 -                                   | 3 341          | 17,6                                    | 7,3                  | 2,2                                | 4 746             | 20,9                                       | 10 411           | 40,7                                       | 6,9                  | 2,2                                |
| Slowakische Republik                  | 99             | 102,0                                   | 421            | 111,6                                   | 0,9                  | 4,3                                | 425               | 123,7                                      | 1 856            | 295,7                                      | 1,2                  | 4,4                                |
| Slowenien                             | 43             | 43,4 -                                  | 95             | 19,5 -                                  | 0,2                  | 2,2                                | 131               | 13,8 -                                     | 281              | 24,3                                       | 0,2                  | 2,1                                |
| Spanien                               | 311            | 40,1                                    | 768            | 34,3                                    | 1,7                  | 2,5                                | 1 111             | 27,8                                       | 3 003            | 33,6                                       | 2,0                  | 2,7                                |
| Tschechische Republik                 | 392            | 17,7                                    | 848            | 38,5 -                                  | 1,9                  | 2,2                                | 1 578             | 15,9                                       | 3 679            | 12,1 -                                     | 2,4                  | 2,3                                |
| Türkei                                | 33             | 28,3 -                                  | 74             | 42,2 -                                  | 0,2                  | 2,2                                | 214               | 16,3                                       | 866              | 109,2                                      | 0,6                  | 4,0                                |
| Ukraine                               | 102            | X                                       | 152            | X                                       | 0,3                  | 1,5                                | 340               | 69,2                                       | 780              | 90,7                                       | 0,5                  | 2,3                                |
| Ungarn                                | 133            | 32,1 -                                  | 303            | 58,3 -                                  | 0,7                  | 2,3                                | 577               | 14,6 -                                     | 1 614            | 22,4 -                                     | 1,1                  | 2,8                                |
| Zypern                                | 1              | 50,0 -                                  | 4              | 33,3 -                                  | 0,0                  | 4,0                                | 5                 | 66,7                                       | 14               | 100,0                                      | 0,0                  | 2,8                                |
| sonstige europäische Länder           | 356            | 0,8                                     | 1 417          | 90,7                                    | 3,1                  | 4,0                                | 1 770             | 51,3                                       | 8 393            | 88,0                                       | 5,5                  | 4,7                                |
| <b>Zusammen</b>                       | <b>15 577</b>  | <b>0,1</b>                              | <b>36 119</b>  | <b>8,6 -</b>                            | <b>79,3</b>          | <b>2,3</b>                         | <b>50 753</b>     | <b>7,0</b>                                 | <b>120 462</b>   | <b>7,7</b>                                 | <b>79,5</b>          | <b>2,4</b>                         |
| <b>Afrika</b>                         |                |   |                |   |                      |                                    |                   |  |                  |  |                      |                                    |
| Republik Südafrika                    | 16             | 44,8 -                                  | 51             | 20,3 -                                  | 0,1                  | 3,2                                | 90                | 45,2                                       | 282              | 32,4                                       | 0,2                  | 3,1                                |
| sonstige afrikanische Länder          | 44             | 2,3                                     | 79             | 16,0 -                                  | 0,2                  | 1,8                                | 166               | 1,8 -                                      | 776              | 45,6                                       | 0,5                  | 4,7                                |
| <b>Zusammen</b>                       | <b>60</b>      | <b>16,7 -</b>                           | <b>130</b>     | <b>17,7 -</b>                           | <b>0,3</b>           | <b>2,2</b>                         | <b>256</b>        | <b>10,8</b>                                | <b>1 058</b>     | <b>41,8</b>                                | <b>0,7</b>           | <b>4,1</b>                         |
| <b>Asien</b>                          |                |   |                |   |                      |                                    |                   |  |                  |  |                      |                                    |
| Arabische Golfstaaten                 | 28             | 9,7 -                                   | 87             | 19,4 -                                  | 0,2                  | 3,1                                | 88                | 14,3                                       | 237              | 5,8  | 0,2                  | 2,7                                |
| China Volksrep. und Hongkong          | 153            | 62,8                                    | 328            | 54,7                                    | 0,7                  | 2,1                                | 471               | 16,3 -                                     | 1 168            | 26,0 -                                     | 0,8                  | 2,5                                |
| Indien                                | 63             | 142,3                                   | 257            | 213,4                                   | 0,6                  | 4,1                                | 108               | 47,9                                       | 385              | 21,5                                       | 0,3                  | 3,6                                |
| Israel                                | 59             | 19,2 -                                  | 141            | 41,2 -                                  | 0,3                  | 2,4                                | 250               | 2,9  | 565              | 20,4 -                                     | 0,4                  | 2,3                                |
| Japan                                 | 533            | 13,6                                    | 957            | 21,1                                    | 2,1                  | 1,8                                | 1 515             | 12,1                                       | 3 331            | 12,1                                       | 2,2                  | 2,2                                |
| Südkorea                              | 30             | 63,9 -                                  | 35             | 64,3 -                                  | 0,1                  | 1,2                                | 168               | 8,7 -                                      | 294              | 44,8 -                                     | 0,2                  | 1,8                                |
| Taiwan                                | 99             | 24,4 -                                  | 148            | 16,4 -                                  | 0,3                  | 1,5                                | 372               | 43,6 -                                     | 460              | 40,9 -                                     | 0,3                  | 1,2                                |
| sonstige asiatische Länder            | 211            | 3,9                                     | 474            | 6,3 -                                   | 1,0                  | 2,2                                | 814               | 45,4                                       | 1 621            | 10,4                                       | 1,1                  | 2,0                                |
| <b>Zusammen</b>                       | <b>1 176</b>   | <b>5,9</b>                              | <b>2 427</b>   | <b>9,7</b>                              | <b>5,3</b>           | <b>2,1</b>                         | <b>3 786</b>      | <b>2,0</b>                                 | <b>8 061</b>     | <b>6,1 -</b>                               | <b>5,3</b>           | <b>2,1</b>                         |
| <b>Amerika</b>                        |                |   |                |   |                      |                                    |                   |  |                  |  |                      |                                    |
| Kanada                                | 123            | 31,7 -                                  | 323            | 28,5 -                                  | 0,7                  | 2,6                                | 427               | 18,5 -                                     | 1 327            | 5,8 -                                      | 0,9                  | 3,1                                |
| USA                                   | 1 273          | 8,3                                     | 2 631          | 1,2                                     | 5,8                  | 2,1                                | 3 792             | 9,6  | 8 168            | 3,7  | 5,4                  | 2,2                                |
| Mittelamerika und Karibik             | 34             | 47,8                                    | 86             | 95,5                                    | 0,2                  | 2,5                                | 75                | 15,7 -                                     | 290              | 58,5                                       | 0,2                  | 3,9                                |
| Brasilien                             | 43             | 20,4 -                                  | 87             | 26,9 -                                  | 0,2                  | 2,0                                | 174               | 16,8                                       | 359              | 2,0  | 0,2                  | 2,1                                |
| sonstige südamerik. Länder            | 47             | 11,9                                    | 99             | 39,4                                    | 0,2                  | 2,1                                | 178               | 11,0 -                                     | 321              | 27,0 -                                     | 0,2                  | 1,8                                |
| <b>Zusammen</b>                       | <b>1 520</b>   | <b>3,1</b>                              | <b>3 226</b>   | <b>1,9 -</b>                            | <b>7,1</b>           | <b>2,1</b>                         | <b>4 646</b>      | <b>5,1</b>                                 | <b>10 465</b>    | <b>2,0</b>                                 | <b>6,9</b>           | <b>2,3</b>                         |
| <b>Australien und Ozeanien</b>        |                |   |                |   |                      |                                    |                   |  |                  |  |                      |                                    |
| Australien                            | 89             | 23,9 -                                  | 173            | 27,0 -                                  | 0,4                  | 1,9                                | 276               | 1,1 -                                      | 545              | 4,2 -                                      | 0,4                  | 2,0                                |
| Neuseeland und Ozeanien               | 19             | 18,8                                    | 31             | 40,9                                    | 0,1                  | 1,6                                | 46                | 31,4                                       | 76               | 10,6 -                                     | 0,1                  | 1,7                                |
| <b>Zusammen</b>                       | <b>108</b>     | <b>18,8 -</b>                           | <b>204</b>     | <b>21,2 -</b>                           | <b>0,4</b>           | <b>1,9</b>                         | <b>322</b>        | <b>2,5</b>                                 | <b>621</b>       | <b>5,0 -</b>                               | <b>0,4</b>           | <b>1,9</b>                         |
| Ohne Angabe                           | 1 746          | 36,0                                    | 3 432          | 43,2                                    | 7,5                  | 2,0                                | 6 103             | 32,9                                       | 10 770           | 31,6                                       | 7,1                  | 1,8                                |
| <b>Ausland zusammen</b>               | <b>20 187</b>  | <b>2,8</b>                              | <b>45 538</b>  | <b>4,8 -</b>                            | <b>5,5</b>           | <b>2,3</b>                         | <b>65 866</b>     | <b>8,5</b>                                 | <b>151 437</b>   | <b>8,0</b>                                 | <b>4,9</b>           | <b>2,3</b>                         |
| <b>Insgesamt</b>                      | <b>314 742</b> | <b>4,7</b>                              | <b>826 794</b> | <b>3,6</b>                              | <b>100,0</b>         | <b>2,6</b>                         | <b>1 122 081</b>  | <b>2,6</b>                                 | <b>3 122 113</b> | <b>0,8</b>                                 | <b>100,0</b>         | <b>2,8</b>                         |

1) Die "Anteile" beziehen sich in den Zeilen "Bundesrepublik Deutschland" und "Ausland zusammen" auf die Zeile "Insgesamt", bei den Herkunftsländern jeweils auf die Zeile "Ausland zusammen".

4. Ankünfte, Übernachtungen und Aufenthaltsdauer der Gäste auf Campingplätzen nach Herkunftsländern

| Herkunftsland<br>(ständiger Wohnsitz) | Mai 2007      |   |                |   |                      |                                    | Januar - Mai 2007 |  |                |  |                      |                                    |
|---------------------------------------|---------------|---|----------------|---|----------------------|------------------------------------|-------------------|--|----------------|--|----------------------|------------------------------------|
|                                       | Ankünfte      |   | Übernachtungen |   |                      | durchschnittliche Aufenthaltsdauer | Ankünfte          |  | Übernachtungen |  |                      | durchschnittliche Aufenthaltsdauer |
|                                       | insgesamt     | Veränderung gegenüber d. Vorjahresmonat | insgesamt      | Veränderung gegenüber d. Vorjahresmonat | Anteil <sup>1)</sup> |                                    | insgesamt         | Veränderung gegenüber d. Vorjahreszeitraum | insgesamt      | Veränderung gegenüber d. Vorjahreszeitraum | Anteil <sup>1)</sup> |                                    |
|                                       | Anzahl        | %                                       | Anzahl         | %                                       | %                    | Tage                               | Anzahl            | %  | Anzahl         | %  | %                    | Tage                               |
| <b>Bundesrepublik Deutschland</b>     | <b>13 337</b> | <b>94,9</b>                             | <b>33 726</b>  | <b>81,8</b>                             | <b>91,4</b>          | <b>2,5</b>                         | <b>18 677</b>     | <b>83,3</b>                                | <b>51 719</b>  | <b>62,5</b>                                | <b>92,6</b>          | <b>2,8</b>                         |
| <b>Ausland</b>                        |               |   |                |   |                      |                                    |                   |  |                |  |                      |                                    |
| <b>Europa</b>                         |               |   |                |   |                      |                                    |                   |  |                |  |                      |                                    |
| Belgien                               | 32            | 68,4                                    | 44             | 45,0                                    | 1,4                  | 1,4                                | 43                | 72,0                                       | 78             | 23,5                                       | 1,9                  | 1,8                                |
| Dänemark                              | 35            | 84,2                                    | 69             | 122,6                                   | 2,2                  | 2,0                                | 60                | 46,3                                       | 139            | 61,6                                       | 3,4                  | 2,3                                |
| Finnland                              | 8             | 52,9                                    | 8              | 70,4                                    | 0,3                  | 1,0                                | 14                | 30,0                                       | 16             | 46,7                                       | 0,4                  | 1,1                                |
| Frankreich                            | 16            | 14,3                                    | 22             | 29,4                                    | 0,7                  | 1,4                                | 33                | 83,3                                       | 56             | 124,0                                      | 1,4                  | 1,7                                |
| Vereinigtes Königreich                | 56            | 9,7                                     | 97             | 21,1                                    | 3,1                  | 1,7                                | 82                | 28,1                                       | 155            | 24,0                                       | 3,7                  | 1,9                                |
| Irland, Republik                      | 1             | X                                       | 4              | X                                       | 0,1                  | 4,0                                | 3                 | X  | 6              | X  | 0,1                  | 2,0                                |
| Italien                               | 10            | X                                       | 10             | X                                       | 0,3                  | 1,0                                | 12                | X  | 14             | X  | 0,3                  | 1,2                                |
| Luxemburg                             | 2             | X                                       | 2              | X                                       | 0,1                  | 1,0                                | 4                 | 100,0                                      | 4              | 50,0                                       | 0,1                  | 1,0                                |
| Niederlande                           | 1 030         | 26,1                                    | 2 641          | 9,6                                     | 83,4                 | 2,6                                | 1 229             | 38,1                                       | 3 195          | 15,8                                       | 77,1                 | 2,6                                |
| Norwegen                              | 12            | X                                       | 12             | 200,0                                   | 0,4                  | 1,0                                | 18                | 200,0                                      | 18             | 50,0                                       | 0,4                  | 1,0                                |
| Österreich                            | 67            | 204,5                                   | 103            | 128,9                                   | 3,3                  | 1,5                                | 87                | 234,6                                      | 156            | 218,4                                      | 3,8                  | 1,8                                |
| Polen                                 | 11            | 266,7                                   | 15             | 25,0                                    | 0,5                  | 1,4                                | 26                | X  | 40             | 81,8                                       | 1,0                  | 1,5                                |
| Russland                              | -             | -                                       | -              | -                                       | -                    | -                                  | 12                | X  | 51             | X  | 1,2                  | 4,3                                |
| Schweden                              | 11            | 83,3                                    | 15             | 150,0                                   | 0,5                  | 1,4                                | 17                | 183,3                                      | 23             | 283,3                                      | 0,6                  | 1,4                                |
| Schweiz                               | 39            | 105,3                                   | 80             | 135,3                                   | 2,5                  | 2,1                                | 61                | 110,3                                      | 128            | 14,7                                       | 3,1                  | 2,1                                |
| Spanien                               | 5             | X                                       | 10             | X                                       | 0,3                  | 2,0                                | 9                 | X  | 14             | X  | 0,3                  | 1,6                                |
| Tschechische Republik                 | 1             | 87,5                                    | 1              | 87,5                                    | 0,0                  | 1,0                                | 5                 | 37,5                                       | 7              | 12,5                                       | 0,2                  | 1,4                                |
| <b>Zusammen</b>                       | <b>1 336</b>  | <b>31,1</b>                             | <b>3 133</b>   | <b>11,4</b>                             | <b>99,0</b>          | <b>2,3</b>                         | <b>1 715</b>      | <b>48,6</b>                                | <b>4 100</b>   | <b>20,4</b>                                | <b>99,0</b>          | <b>2,4</b>                         |
| <b>Afrika</b>                         |               |   |                |   |                      |                                    |                   |  |                |  |                      |                                    |
| sonstige afrikanische Länder          | 3             | X                                       | 6              | X                                       | 0,2                  | 2,0                                | 3                 | X  | 6              | X  | 0,1                  | 2,0                                |
| <b>Zusammen</b>                       | <b>3</b>      | <b>X</b>                                | <b>6</b>       | <b>X</b>                                | <b>0,2</b>           | <b>2,0</b>                         | <b>3</b>          | <b>X</b>                                   | <b>6</b>       | <b>X</b>                                   | <b>0,1</b>           | <b>2,0</b>                         |
| <b>Asien</b>                          |               |   |                |   |                      |                                    |                   |  |                |  |                      |                                    |
| Japan                                 | -             | -                                       | -              | -                                       | -                    | -                                  | 2                 | X  | 2              | X  | 0,0                  | 1,0                                |
| Taiwan                                | 1             | X                                       | 4              | X                                       | 0,1                  | 4,0                                | 1                 | X  | 4              | X  | 0,1                  | 4,0                                |
| <b>Zusammen</b>                       | <b>1</b>      | <b>X</b>                                | <b>4</b>       | <b>X</b>                                | <b>0,1</b>           | <b>4,0</b>                         | <b>3</b>          | <b>X</b>                                   | <b>6</b>       | <b>X</b>                                   | <b>0,1</b>           | <b>2,0</b>                         |
| <b>Amerika</b>                        |               |   |                |   |                      |                                    |                   |  |                |  |                      |                                    |
| Kanada                                | 1             | X                                       | 4              | X                                       | 0,1                  | 4,0                                | 5                 | X  | 8              | X  | 0,2                  | 1,6                                |
| USA                                   | 3             | 200,0                                   | 12             | X                                       | 0,4                  | 4,0                                | 4                 | 300,0                                      | 13             | X  | 0,3                  | 3,3                                |
| <b>Zusammen</b>                       | <b>4</b>      | <b>300,0</b>                            | <b>16</b>      | <b>X</b>                                | <b>0,5</b>           | <b>4,0</b>                         | <b>9</b>          | <b>X</b>                                   | <b>21</b>      | <b>X</b>                                   | <b>0,5</b>           | <b>2,3</b>                         |
| <b>Australien und Ozeanien</b>        |               |   |                |   |                      |                                    |                   |  |                |  |                      |                                    |
| Australien                            | 2             | 0,0                                     | 2              | 0,0                                     | 0,1                  | 1,0                                | 2                 | 50,0                                       | 2              | 50,0                                       | 0,0                  | 1,0                                |
| Neuseeland und Ozeanien               | 1             | X                                       | 4              | X                                       | 0,1                  | 4,0                                | 3                 | X  | 8              | X  | 0,2                  | 2,7                                |
| <b>Zusammen</b>                       | <b>3</b>      | <b>50,0</b>                             | <b>6</b>       | <b>200,0</b>                            | <b>0,2</b>           | <b>2,0</b>                         | <b>5</b>          | <b>25,0</b>                                | <b>10</b>      | <b>150,0</b>                               | <b>0,2</b>           | <b>2,0</b>                         |
| <b>Ausland zusammen</b>               | <b>1 347</b>  | <b>31,3</b>                             | <b>3 165</b>   | <b>12,2</b>                             | <b>8,6</b>           | <b>2,3</b>                         | <b>1 735</b>      | <b>49,2</b>                                | <b>4 143</b>   | <b>21,3</b>                                | <b>7,4</b>           | <b>2,4</b>                         |
| <b>Insgesamt</b>                      | <b>14 684</b> | <b>86,6</b>                             | <b>36 891</b>  | <b>72,6</b>                             | <b>100,0</b>         | <b>2,5</b>                         | <b>20 412</b>     | <b>79,8</b>                                | <b>55 862</b>  | <b>58,5</b>                                | <b>100,0</b>         | <b>2,7</b>                         |

1) Die "Anteile" beziehen sich in den Zeilen "Bundesrepublik Deutschland" und "Ausland zusammen" auf die Zeile "Insgesamt", bei den Herkunftsländern jeweils auf die Zeile "Ausland zusammen".

**5. Ankünfte, Übernachtungen und Aufenthaltsdauer der Gäste in Beherbergungsbetrieben  
(einschl. Camping) nach Reisegebieten, Betriebsarten und zusammengefassten Gästegruppen**

| Reisegebiet<br>-----<br>Betriebsart<br>-----<br>Ständiger Wohnsitz<br>der Gäste | Mai 2007     |  |                |  |                                    | Januar - Mai 2007 |   |                |   |                                    |
|---|--------------|--|----------------|--|------------------------------------|-------------------|---|----------------|---|------------------------------------|
|   | Ankünfte     |  | Übernachtungen |  | durchschnittliche Aufenthaltsdauer | Ankünfte          |   | Übernachtungen |   | durchschnittliche Aufenthaltsdauer |
|   | insgesamt    | Veränderung gegenüber dem Vorjahresmonat | insgesamt      | Veränderung gegenüber dem Vorjahresmonat |                                    | insgesamt         | Veränderung gegenüber dem Vorjahreszeitraum | insgesamt      | Veränderung gegenüber dem Vorjahreszeitraum |                                    |
|   | Anzahl       | %  | Anzahl         | %  | Tage                               | Anzahl            | %   | Anzahl         | %   | Tage                               |
| <b>Südharz</b>  |              |  |                |  |                                    |                   |   |                |   |                                    |
| Hotels  |              |  |                |  |                                    |                   |   |                |   |                                    |
| Bundesrepublik Deutschland  | 4 055        | 12,6                                     | 10 641         | 14,8                                     | 2,6                                | 14 668            | 12,8  | 37 010         | 17,1  | 2,5                                |
| anderer Wohnsitz  | 107          | 10,3                                     | 198            | 10,0                                     | 1,9                                | 343               | 44,7  | 692            | 28,4  | 2,0                                |
| <b>Zusammen</b>   | <b>4 162</b> | <b>12,5</b>                              | <b>10 839</b>  | <b>14,7</b>                              | <b>2,6</b>                         | <b>15 011</b>     | <b>13,4</b>                                 | <b>37 702</b>  | <b>17,3</b>                                 | <b>2,5</b>                         |
| Hotels garnis   |              |  |                |  |                                    |                   |   |                |   |                                    |
| Bundesrepublik Deutschland  | .            | .  | .              | .  | .                                  | .                 | .   | .              | .   | .                                  |
| anderer Wohnsitz  | .            | .  | .              | .  | .                                  | .                 | .   | .              | .   | .                                  |
| <b>Zusammen</b>   | .            | .  | .              | .  | .                                  | .                 | .   | .              | .   | .                                  |
| Gasthöfe  |              |  |                |  |                                    |                   |   |                |   |                                    |
| Bundesrepublik Deutschland  | 279          | 0,4                                      | 526            | 9,5 -                                    | 1,9                                | 1 053             | 16,2  | 1 878          | 14,9  | 1,8                                |
| anderer Wohnsitz  | -            | -  | -              | -  | -                                  | 6                 | 57,1 -                                      | 6              | 68,4 -                                      | 1,0                                |
| <b>Zusammen</b>   | <b>279</b>   | <b>0,7 -</b>                             | <b>526</b>     | <b>9,9 -</b>                             | <b>1,9</b>                         | <b>1 059</b>      | <b>15,1</b>                                 | <b>1 884</b>   | <b>13,9</b>                                 | <b>1,8</b>                         |
| Pensionen   |              |  |                |  |                                    |                   |   |                |   |                                    |
| Bundesrepublik Deutschland  | .            | .  | .              | .  | .                                  | .                 | .   | .              | .   | .                                  |
| anderer Wohnsitz  | .            | .  | .              | .  | .                                  | .                 | .   | .              | .   | .                                  |
| <b>Zusammen</b>   | .            | .  | .              | .  | .                                  | .                 | .   | .              | .   | .                                  |
| Hotellerie  |              |  |                |  |                                    |                   |   |                |   |                                    |
| Bundesrepublik Deutschland  | 5 022        | 13,6                                     | 12 523         | 13,6                                     | 2,5                                | 18 483            | 13,9  | 44 300         | 16,7  | 2,4                                |
| anderer Wohnsitz  | 198          | 15,8                                     | 513            | 32,9                                     | 2,6                                | 637               | 5,3   | 1 602          | 18,5  | 2,5                                |
| <b>Zusammen</b>   | <b>5 220</b> | <b>13,7</b>                              | <b>13 036</b>  | <b>14,2</b>                              | <b>2,5</b>                         | <b>19 120</b>     | <b>13,6</b>                                 | <b>45 902</b>  | <b>16,8</b>                                 | <b>2,4</b>                         |
| Jugendherbergen und Hütten  |              |  |                |  |                                    |                   |   |                |   |                                    |
| Bundesrepublik Deutschland  | 1 069        | 9,7 -                                    | 2 179          | 23,5 -                                   | 2,0                                | 2 720             | 3,8 -                                       | 6 042          | 56,7 -                                      | 2,2                                |
| anderer Wohnsitz  | 11           | 56,0 -                                   | 32             | 42,9 -                                   | 2,9                                | 116               | 90,2  | 281            | 123,0                                       | 2,4                                |
| <b>Zusammen</b>   | <b>1 080</b> | <b>10,7 -</b>                            | <b>2 211</b>   | <b>23,9 -</b>                            | <b>2,0</b>                         | <b>2 836</b>      | <b>1,8 -</b>                                | <b>6 323</b>   | <b>55,1 -</b>                               | <b>2,2</b>                         |
| Campingplätze   |              |  |                |  |                                    |                   |   |                |   |                                    |
| Bundesrepublik Deutschland  | .            | .  | .              | .  | .                                  | .                 | .   | .              | .   | .                                  |
| anderer Wohnsitz  | .            | .  | .              | .  | .                                  | .                 | .   | .              | .   | .                                  |
| <b>Zusammen</b>   | .            | .  | .              | .  | .                                  | .                 | .   | .              | .   | .                                  |
| Erholungs-, Ferien-, Schulungsheime und Boardinghouses                          |              |  |                |  |                                    |                   |   |                |   |                                    |
| Bundesrepublik Deutschland  | .            | .  | .              | .  | .                                  | .                 | .   | .              | .   | .                                  |
| anderer Wohnsitz  | .            | .  | .              | .  | .                                  | .                 | .   | .              | .   | .                                  |
| <b>Zusammen</b>   | .            | .  | .              | .  | .                                  | .                 | .   | .              | .   | .                                  |
| Ferienzentren, Ferienhäuser und -wohnungen                                      |              |  |                |  |                                    |                   |   |                |   |                                    |
| Bundesrepublik Deutschland  | 377          | 4,1                                      | 1 076          | 3,4                                      | 2,9                                | 739               | 23,6  | 2 254          | 37,9  | 3,1                                |
| anderer Wohnsitz  | -            | -  | -              | -  | -                                  | 53                | 1,9   | 53             | 1,9   | 1,0                                |
| <b>Zusammen</b>   | <b>377</b>   | <b>4,1</b>                               | <b>1 076</b>   | <b>3,4</b>                               | <b>2,9</b>                         | <b>792</b>        | <b>21,8</b>                                 | <b>2 307</b>   | <b>36,8</b>                                 | <b>2,9</b>                         |
| Sonstiges Beherbergungsgewerbe (einschl. Camping)                               |              |  |                |  |                                    |                   |   |                |   |                                    |
| Bundesrepublik Deutschland  | .            | .  | .              | .  | .                                  | .                 | .   | .              | .   | .                                  |
| anderer Wohnsitz  | .            | .  | .              | .  | .                                  | .                 | .   | .              | .   | .                                  |
| <b>Zusammen</b>   | .            | .  | .              | .  | .                                  | .                 | .   | .              | .   | .                                  |
| Vorsorge- u. Rehabilitationskliniken  |              |  |                |  |                                    |                   |   |                |   |                                    |
| Bundesrepublik Deutschland  | .            | .  | .              | .  | .                                  | .                 | .   | .              | .   | .                                  |
| anderer Wohnsitz  | .            | .  | .              | .  | .                                  | .                 | .   | .              | .   | .                                  |
| <b>Zusammen</b>   | .            | .  | .              | .  | .                                  | .                 | .   | .              | .   | .                                  |
| Beherbergungsbetriebe zusammen (einschl. Camping)                               |              |  |                |  |                                    |                   |   |                |   |                                    |
| Bundesrepublik Deutschland  | 7 306        | 8,2                                      | 18 284         | 5,3                                      | 2,5                                | 23 880            | 12,4  | 60 299         | 0,2 -                                       | 2,5                                |
| anderer Wohnsitz  | 211          | 7,7                                      | 565            | 27,8                                     | 2,7                                | 812               | 13,1  | 1 960          | 28,1  | 2,4                                |
| <b>Zusammen</b>   | <b>7 517</b> | <b>8,2</b>                               | <b>18 849</b>  | <b>5,9</b>                               | <b>2,5</b>                         | <b>24 692</b>     | <b>12,4</b>                                 | <b>62 259</b>  | <b>0,5</b>                                  | <b>2,5</b>                         |
| nachrichtlich:  |              |  |                |  |                                    |                   |   |                |   |                                    |
| Beherbergungsstätten zusammen (ohne Camping)                                    |              |  |                |  |                                    |                   |   |                |   |                                    |
| Bundesrepublik Deutschland  | .            | .  | .              | .  | .                                  | .                 | .   | .              | .   | .                                  |
| anderer Wohnsitz  | .            | .  | .              | .  | .                                  | .                 | .   | .              | .   | .                                  |
| <b>Zusammen</b>   | .            | .  | .              | .  | .                                  | .                 | .   | .              | .   | .                                  |

Noch: 5. Ankünfte, Übernachtungen und Aufenthaltsdauer der Gäste in Beherbergungsbetrieben  
(einschl. Camping) nach Reisegebieten, Betriebsarten und zusammengefassten Gästegruppen

| Reisegebiet<br>-----<br>Betriebsart<br>-----<br>Ständiger Wohnsitz<br>der Gäste | Mai 2007      |  |                |  |                                    | Januar - Mai 2007 |   |                |   |                                    |
|---|---------------|--|----------------|--|------------------------------------|-------------------|---|----------------|---|------------------------------------|
|   | Ankünfte      |  | Übernachtungen |  | durchschnittliche Aufenthaltsdauer | Ankünfte          |   | Übernachtungen |   | durchschnittliche Aufenthaltsdauer |
|   | insgesamt     | Veränderung gegenüber dem Vorjahresmonat | insgesamt      | Veränderung gegenüber dem Vorjahresmonat |                                    | insgesamt         | Veränderung gegenüber dem Vorjahreszeitraum | insgesamt      | Veränderung gegenüber dem Vorjahreszeitraum |                                    |
|   | Anzahl        | %  | Anzahl         | %  | Tage                               | Anzahl            | %   | Anzahl         | %   | Tage                               |
| <b>Thüringer Vogtland</b>   |               |  |                |  |                                    |                   |   |                |   |                                    |
| Hotels  |               |  |                |  |                                    |                   |   |                |   |                                    |
| Bundesrepublik Deutschland  | 11 888        | 51,2                                     | 20 805         | 57,5                                     | 1,8                                | 37 609            | 19,5  | 66 066         | 28,1  | 1,8                                |
| anderer Wohnsitz  | 1 014         | 11,2 -                                   | 2 358          | 2,3                                      | 2,3                                | 3 396             | 13,5  | 6 507          | 15,5  | 1,9                                |
| <b>Zusammen</b>   | <b>12 902</b> | <b>43,3</b>                              | <b>23 163</b>  | <b>49,3</b>                              | <b>1,8</b>                         | <b>41 005</b>     | <b>19,0</b>                                 | <b>72 573</b>  | <b>26,8</b>                                 | <b>1,8</b>                         |
| Hotels garnis   |               |  |                |  |                                    |                   |   |                |   |                                    |
| Bundesrepublik Deutschland  | 2 420         | 64,5                                     | 5 194          | 70,6                                     | 2,1                                | 6 747             | 38,5  | 14 286         | 49,3  | 2,1                                |
| anderer Wohnsitz  | 87            | 77,6                                     | 96             | 57,4                                     | 1,1                                | 287               | 55,1  | 340            | 60,4  | 1,2                                |
| <b>Zusammen</b>   | <b>2 507</b>  | <b>64,9</b>                              | <b>5 290</b>   | <b>70,4</b>                              | <b>2,1</b>                         | <b>7 034</b>      | <b>39,1</b>                                 | <b>14 626</b>  | <b>49,5</b>                                 | <b>2,1</b>                         |
| Gasthöfe  |               |  |                |  |                                    |                   |   |                |   |                                    |
| Bundesrepublik Deutschland  | 2 256         | 33,3                                     | 4 135          | 36,8                                     | 1,8                                | 6 757             | 18,4  | 12 543         | 25,3  | 1,9                                |
| anderer Wohnsitz  | 98            | 23,4 -                                   | 142            | 60,0 -                                   | 1,4                                | 282               | 2,1 -                                       | 984            | 19,9  | 3,5                                |
| <b>Zusammen</b>   | <b>2 354</b>  | <b>29,3</b>                              | <b>4 277</b>   | <b>26,7</b>                              | <b>1,8</b>                         | <b>7 039</b>      | <b>17,4</b>                                 | <b>13 527</b>  | <b>24,9</b>                                 | <b>1,9</b>                         |
| Pensionen   |               |  |                |  |                                    |                   |   |                |   |                                    |
| Bundesrepublik Deutschland  | 1 572         | 46,0                                     | 3 206          | 30,2                                     | 2,0                                | 5 088             | 30,2  | 11 544         | 39,4  | 2,3                                |
| anderer Wohnsitz  | 34            | 22,7 -                                   | 95             | 14,4 -                                   | 2,8                                | 189               | 9,1 -                                       | 700            | 60,2  | 3,7                                |
| <b>Zusammen</b>   | <b>1 606</b>  | <b>43,3</b>                              | <b>3 301</b>   | <b>28,2</b>                              | <b>2,1</b>                         | <b>5 277</b>      | <b>28,2</b>                                 | <b>12 244</b>  | <b>40,4</b>                                 | <b>2,3</b>                         |
| Hotellerie  |               |  |                |  |                                    |                   |   |                |   |                                    |
| Bundesrepublik Deutschland  | 18 136        | 49,8                                     | 33 340         | 53,3                                     | 1,8                                | 56 201            | 22,3  | 104 439        | 31,4  | 1,9                                |
| anderer Wohnsitz  | 1 233         | 9,5 -                                    | 2 691          | 5,0 -                                    | 2,2                                | 4 154             | 13,1  | 8 531          | 20,1  | 2,1                                |
| <b>Zusammen</b>   | <b>19 369</b> | <b>43,8</b>                              | <b>36 031</b>  | <b>46,6</b>                              | <b>1,9</b>                         | <b>60 355</b>     | <b>21,6</b>                                 | <b>112 970</b> | <b>30,5</b>                                 | <b>1,9</b>                         |
| Jugendherbergen und Hütten  |               |  |                |  |                                    |                   |   |                |   |                                    |
| Bundesrepublik Deutschland  | 289           | 41,0 -                                   | 728            | 36,5 -                                   | 2,5                                | 851               | 28,9 -                                      | 2 239          | 26,5 -                                      | 2,6                                |
| anderer Wohnsitz  | -             | -  | -              | -  | -                                  | 11                | 22,2  | 25             | 31,6  | 2,3                                |
| <b>Zusammen</b>   | <b>289</b>    | <b>41,5 -</b>                            | <b>728</b>     | <b>36,8 -</b>                            | <b>2,5</b>                         | <b>862</b>        | <b>28,5 -</b>                               | <b>2 264</b>   | <b>26,2 -</b>                               | <b>2,6</b>                         |
| Campingplätze   |               |  |                |  |                                    |                   |   |                |   |                                    |
| Bundesrepublik Deutschland  | 1 098         | .  | 2 305          | .  | 2,1                                | 1 256             | .   | 2 836          | .   | 2,3                                |
| anderer Wohnsitz  | 67            | .  | 89             | .  | 1,3                                | 73                | .   | 95             | .   | 1,3                                |
| <b>Zusammen</b>   | <b>1 165</b>  | .  | <b>2 394</b>   | .  | <b>2,1</b>                         | <b>1 329</b>      | .   | <b>2 931</b>   | .   | <b>2,2</b>                         |
| Erholungs-, Ferien-, Schulungsheime und Boardinghouses                          |               |  |                |  |                                    |                   |   |                |   |                                    |
| Bundesrepublik Deutschland  | 1 316         | 25,1                                     | 3 595          | 5,2                                      | 2,7                                | 3 516             | 5,5   | 10 895         | 8,3   | 3,1                                |
| anderer Wohnsitz  | -             | -  | -              | -  | -                                  | -                 | -   | -              | -   | -                                  |
| <b>Zusammen</b>   | <b>1 316</b>  | <b>25,1</b>                              | <b>3 595</b>   | <b>5,2</b>                               | <b>2,7</b>                         | <b>3 516</b>      | <b>5,5</b>                                  | <b>10 895</b>  | <b>8,3</b>                                  | <b>3,1</b>                         |
| Ferienzentren, Ferienhäuser und -wohnungen                                      |               |  |                |  |                                    |                   |   |                |   |                                    |
| Bundesrepublik Deutschland  | 476           | 21,1                                     | 1 508          | 11,5                                     | 3,2                                | 817               | 0,6   | 2 572          | 8,1 -                                       | 3,1                                |
| anderer Wohnsitz  | 7             | X  | 25             | X  | 3,6                                | 13                | 18,7 -                                      | 59             | 28,0 -                                      | 4,5                                |
| <b>Zusammen</b>   | <b>483</b>    | <b>22,9</b>                              | <b>1 533</b>   | <b>13,3</b>                              | <b>3,2</b>                         | <b>830</b>        | <b>0,2</b>                                  | <b>2 631</b>   | <b>8,7 -</b>                                | <b>3,2</b>                         |
| Sonstiges Beherbergungsgewerbe (einschl. Camping)                               |               |  |                |  |                                    |                   |   |                |   |                                    |
| Bundesrepublik Deutschland  | 3 179         | .  | 8 136          | .  | 2,6                                | 6 440             | .   | 18 542         | .   | 2,9                                |
| anderer Wohnsitz  | 74            | .  | 114            | .  | 1,5                                | 97                | .   | 179            | .   | 1,8                                |
| <b>Zusammen</b>   | <b>3 253</b>  | .  | <b>8 250</b>   | .  | <b>2,5</b>                         | <b>6 537</b>      | .   | <b>18 721</b>  | .   | <b>2,9</b>                         |
| Vorsorge- u. Rehabilitationskliniken  |               |  |                |  |                                    |                   |   |                |   |                                    |
| Bundesrepublik Deutschland  | -             | -  | -              | -  | -                                  | -                 | -   | -              | -   | -                                  |
| anderer Wohnsitz  | -             | -  | -              | -  | -                                  | -                 | -   | -              | -   | -                                  |
| <b>Zusammen</b>   | <b>-</b>      | <b>-</b>                                 | <b>-</b>       | <b>-</b>                                 | <b>-</b>                           | <b>-</b>          | <b>-</b>                                    | <b>-</b>       | <b>-</b>                                    | <b>-</b>                           |
| Beherbergungsbetriebe zusammen (einschl. Camping)                               |               |  |                |  |                                    |                   |   |                |   |                                    |
| Bundesrepublik Deutschland  | 21 315        | 48,9                                     | 41 476         | 40,5                                     | 1,9                                | 62 641            | 21,2  | 122 981        | 23,1  | 2,0                                |
| anderer Wohnsitz  | 1 307         | 5,7 -                                    | 2 805          | 2,1 -                                    | 2,1                                | 4 251             | 14,4  | 8 710          | 20,4  | 2,0                                |
| <b>Zusammen</b>   | <b>22 622</b> | <b>44,0</b>                              | <b>44 281</b>  | <b>36,7</b>                              | <b>2,0</b>                         | <b>66 892</b>     | <b>20,7</b>                                 | <b>131 691</b> | <b>22,9</b>                                 | <b>2,0</b>                         |
| nachrichtlich:  |               |  |                |  |                                    |                   |   |                |   |                                    |
| Beherbergungsstätten zusammen (ohne Camping)                                    |               |  |                |  |                                    |                   |   |                |   |                                    |
| Bundesrepublik Deutschland  | 20 217        | .  | 39 171         | .  | 1,9                                | 61 385            | .   | 120 145        | .   | 2,0                                |
| anderer Wohnsitz  | 1 240         | .  | 2 716          | .  | 2,2                                | 4 178             | .   | 8 615          | .   | 2,1                                |
| <b>Zusammen</b>   | <b>21 457</b> | .  | <b>41 887</b>  | .  | <b>2,0</b>                         | <b>65 563</b>     | .   | <b>128 760</b> | .   | <b>2,0</b>                         |

Noch: 5. Ankünfte, Übernachtungen und Aufenthaltsdauer der Gäste in Beherbergungsbetrieben  
(einschl. Camping) nach Reisegebieten, Betriebsarten und zusammengefassten Gästegruppen

| Reisegebiet<br>-----<br>Betriebsart<br>-----<br>Ständiger Wohnsitz<br>der Gäste | Mai 2007      |  |                |  |                                    | Januar - Mai 2007 |   |                |   |                                    |
|---|---------------|--|----------------|--|------------------------------------|-------------------|---|----------------|---|------------------------------------|
|   | Ankünfte      |  | Übernachtungen |  | durchschnittliche Aufenthaltsdauer | Ankünfte          |   | Übernachtungen |   | durchschnittliche Aufenthaltsdauer |
|   | insgesamt     | Veränderung gegenüber dem Vorjahresmonat | insgesamt      | Veränderung gegenüber dem Vorjahresmonat |                                    | insgesamt         | Veränderung gegenüber dem Vorjahreszeitraum | insgesamt      | Veränderung gegenüber dem Vorjahreszeitraum |                                    |
|   | Anzahl        | %  | Anzahl         | %  | Tage                               | Anzahl            | %   | Anzahl         | %   | Tage                               |
| <b>Thüringer Rhön</b>   |               |  |                |  |                                    |                   |   |                |   |                                    |
| Hotels  |               |  |                |  |                                    |                   |   |                |   |                                    |
| Bundesrepublik Deutschland  | 5 238         | 5,8                                      | 9 816          | 1,6                                      | 1,9                                | 18 553            | 0,7   | 35 154         | 0,2   | 1,9                                |
| anderer Wohnsitz  | 220           | 41,9                                     | 471            | 50,0                                     | 2,1                                | 838               | 30,3  | 1 647          | 38,5  | 2,0                                |
| <b>Zusammen</b>   | <b>5 458</b>  | <b>6,9</b>                               | <b>10 287</b>  | <b>3,1</b>                               | <b>1,9</b>                         | <b>19 391</b>     | <b>1,7</b>                                  | <b>36 801</b>  | <b>1,4</b>                                  | <b>1,9</b>                         |
| Hotels garnis   |               |  |                |  |                                    |                   |   |                |   |                                    |
| Bundesrepublik Deutschland  | .             | .  | .              | .  | .                                  | .                 | .   | .              | .   | .                                  |
| anderer Wohnsitz  | .             | .  | .              | .  | .                                  | .                 | .   | .              | .   | .                                  |
| <b>Zusammen</b>   | .             | .  | .              | .  | .                                  | .                 | .   | .              | .   | .                                  |
| Gasthöfe  |               |  |                |  |                                    |                   |   |                |   |                                    |
| Bundesrepublik Deutschland  | 2 303         | 8,1                                      | 4 364          | 8,1                                      | 1,9                                | 7 435             | 10,7  | 13 894         | 10,1  | 1,9                                |
| anderer Wohnsitz  | 19            | 38,7 -                                   | 55             | 42,7 -                                   | 2,9                                | 65                | 40,9 -                                      | 186            | 43,1 -                                      | 2,9                                |
| <b>Zusammen</b>   | <b>2 322</b>  | <b>7,4</b>                               | <b>4 419</b>   | <b>6,9</b>                               | <b>1,9</b>                         | <b>7 500</b>      | <b>9,8</b>                                  | <b>14 080</b>  | <b>8,7</b>                                  | <b>1,9</b>                         |
| Pensionen   |               |  |                |  |                                    |                   |   |                |   |                                    |
| Bundesrepublik Deutschland  | .             | .  | .              | .  | .                                  | .                 | .   | .              | .   | .                                  |
| anderer Wohnsitz  | .             | .  | .              | .  | .                                  | .                 | .   | .              | .   | .                                  |
| <b>Zusammen</b>   | .             | .  | .              | .  | .                                  | .                 | .   | .              | .   | .                                  |
| Hotellerie  |               |  |                |  |                                    |                   |   |                |   |                                    |
| Bundesrepublik Deutschland  | 8 908         | 6,7                                      | 17 139         | 3,4                                      | 1,9                                | 30 634            | 3,7   | 58 316         | 2,5   | 1,9                                |
| anderer Wohnsitz  | 244           | 26,4                                     | 538            | 25,4                                     | 2,2                                | 1 032             | 28,4  | 2 062          | 26,3  | 2,0                                |
| <b>Zusammen</b>   | <b>9 152</b>  | <b>7,2</b>                               | <b>17 677</b>  | <b>3,9</b>                               | <b>1,9</b>                         | <b>31 666</b>     | <b>4,4</b>                                  | <b>60 378</b>  | <b>3,1</b>                                  | <b>1,9</b>                         |
| Jugendherbergen und Hütten  |               |  |                |  |                                    |                   |   |                |   |                                    |
| Bundesrepublik Deutschland  | 714           | 29,6                                     | 1 551          | 50,7                                     | 2,2                                | 1 633             | 5,6   | 3 500          | 9,0   | 2,1                                |
| anderer Wohnsitz  | 4             | X  | 12             | X  | 3,0                                | 16                | 70,4 -                                      | 24             | 61,3 -                                      | 1,5                                |
| <b>Zusammen</b>   | <b>718</b>    | <b>30,3</b>                              | <b>1 563</b>   | <b>51,9</b>                              | <b>2,2</b>                         | <b>1 649</b>      | <b>3,1</b>                                  | <b>3 524</b>   | <b>7,7</b>                                  | <b>2,1</b>                         |
| Campingplätze   |               |  |                |  |                                    |                   |   |                |   |                                    |
| Bundesrepublik Deutschland  | 404           | .  | 1 784          | .  | 4,4                                | 657               | .   | 4 575          | .   | 7,0                                |
| anderer Wohnsitz  | 47            | .  | 113            | .  | 2,4                                | 57                | .   | 179            | .   | 3,1                                |
| <b>Zusammen</b>   | <b>451</b>    | .  | <b>1 897</b>   | .  | <b>4,2</b>                         | <b>714</b>        | .   | <b>4 754</b>   | .   | <b>6,7</b>                         |
| Erholungs-, Ferien-, Schulungsheime und Boardinghouses                          |               |  |                |  |                                    |                   |   |                |   |                                    |
| Bundesrepublik Deutschland  | .             | .  | .              | .  | .                                  | .                 | .   | .              | .   | .                                  |
| anderer Wohnsitz  | .             | .  | .              | .  | .                                  | .                 | .   | .              | .   | .                                  |
| <b>Zusammen</b>   | .             | .  | .              | .  | .                                  | .                 | .   | .              | .   | .                                  |
| Ferienzentren, Ferienhäuser und -wohnungen                                      |               |  |                |  |                                    |                   |   |                |   |                                    |
| Bundesrepublik Deutschland  | .             | .  | .              | .  | .                                  | .                 | .   | .              | .   | .                                  |
| anderer Wohnsitz  | .             | .  | .              | .  | .                                  | .                 | .   | .              | .   | .                                  |
| <b>Zusammen</b>   | .             | .  | .              | .  | .                                  | .                 | .   | .              | .   | .                                  |
| Sonstiges Beherbergungsgewerbe (einschl. Camping)                               |               |  |                |  |                                    |                   |   |                |   |                                    |
| Bundesrepublik Deutschland  | 2 125         | 6,3                                      | 6 447          | 26,5                                     | 3,0                                | 5 311             | 11,5  | 16 816         | 28,5  | 3,2                                |
| anderer Wohnsitz  | 55            | 205,6                                    | 157            | 149,2                                    | 2,9                                | 77                | 1,3 -                                       | 235            | 69,1  | 3,1                                |
| <b>Zusammen</b>   | <b>2 180</b>  | <b>8,0</b>                               | <b>6 604</b>   | <b>28,0</b>                              | <b>3,0</b>                         | <b>5 388</b>      | <b>11,3</b>                                 | <b>17 051</b>  | <b>28,9</b>                                 | <b>3,2</b>                         |
| Vorsorge- u. Rehabilitationskliniken  |               |  |                |  |                                    |                   |   |                |   |                                    |
| Bundesrepublik Deutschland  | 661           | 1,8 -                                    | 15 534         | 2,4 -                                    | 23,5                               | 2 676             | 3,0 -                                       | 68 763         | 3,4   | 25,7                               |
| anderer Wohnsitz  | -             | -  | -              | -  | -                                  | -                 | -   | -              | -   | -                                  |
| <b>Zusammen</b>   | <b>661</b>    | <b>1,8 -</b>                             | <b>15 534</b>  | <b>2,4 -</b>                             | <b>23,5</b>                        | <b>2 676</b>      | <b>3,0 -</b>                                | <b>68 763</b>  | <b>3,4</b>                                  | <b>25,7</b>                        |
| Beherbergungsbetriebe zusammen (einschl. Camping)                               |               |  |                |  |                                    |                   |   |                |   |                                    |
| Bundesrepublik Deutschland  | 11 694        | 6,1                                      | 39 120         | 4,1                                      | 3,3                                | 38 621            | 4,2   | 143 895        | 5,4   | 3,7                                |
| anderer Wohnsitz  | 299           | 41,7                                     | 695            | 41,3                                     | 2,3                                | 1 109             | 25,7  | 2 297          | 29,6  | 2,1                                |
| <b>Zusammen</b>   | <b>11 993</b> | <b>6,8</b>                               | <b>39 815</b>  | <b>4,6</b>                               | <b>3,3</b>                         | <b>39 730</b>     | <b>4,7</b>                                  | <b>146 192</b> | <b>5,7</b>                                  | <b>3,7</b>                         |
| nachrichtlich:<br>Beherbergungsstätten zusammen (ohne Camping)                  |               |  |                |  |                                    |                   |   |                |   |                                    |
| Bundesrepublik Deutschland  | 11 290        | .  | 37 336         | .  | 3,3                                | 37 964            | .   | 139 320        | .   | 3,7                                |
| anderer Wohnsitz  | 252           | .  | 582            | .  | 2,3                                | 1 052             | .   | 2 118          | .   | 2,0                                |
| <b>Zusammen</b>   | <b>11 542</b> | .  | <b>37 918</b>  | .  | <b>3,3</b>                         | <b>39 016</b>     | .   | <b>141 438</b> | .   | <b>3,6</b>                         |

Noch: 5. Ankünfte, Übernachtungen und Aufenthaltsdauer der Gäste in Beherbergungsbetrieben  
(einschl. Camping) nach Reisegebieten, Betriebsarten und zusammengefassten Gästegruppen

| Reisegebiet<br>-----<br>Betriebsart<br>-----<br>Ständiger Wohnsitz<br>der Gäste | Mai 2007       |  |                |  |                                    | Januar - Mai 2007 |   |                  |   |                                    |
|---|----------------|--|----------------|--|------------------------------------|-------------------|---|------------------|---|------------------------------------|
|   | Ankünfte       |  | Übernachtungen |  | durchschnittliche Aufenthaltsdauer | Ankünfte          |   | Übernachtungen   |   | durchschnittliche Aufenthaltsdauer |
|   | insgesamt      | Veränderung gegenüber dem Vorjahresmonat | insgesamt      | Veränderung gegenüber dem Vorjahresmonat |                                    | insgesamt         | Veränderung gegenüber dem Vorjahreszeitraum | insgesamt        | Veränderung gegenüber dem Vorjahreszeitraum |                                    |
|   | Anzahl         | %  | Anzahl         | %  | Tage                               | Anzahl            | %   | Anzahl           | %   | Tage                               |
| <b>Thüringer Wald</b>   |                |  |                |  |                                    |                   |   |                  |   |                                    |
| Hotels  |                |  |                |  |                                    |                   |   |                  |   |                                    |
| Bundesrepublik Deutschland  | 66 424         | 2,3                                      | 167 578        | 3,0                                      | 2,5                                | 261 860           | 2,9 -                                       | 680 669          | 6,5 -                                       | 2,6                                |
| anderer Wohnsitz  | 3 136          | 11,3                                     | 9 184          | 7,8                                      | 2,9                                | 10 140            | 17,3  | 27 531           | 16,5  | 2,7                                |
| <b>Zusammen</b>   | <b>69 560</b>  | <b>2,7</b>                               | <b>176 762</b> | <b>3,2</b>                               | <b>2,5</b>                         | <b>272 000</b>    | <b>2,3 -</b>                                | <b>708 200</b>   | <b>5,8 -</b>                                | <b>2,6</b>                         |
| Hotels garnis   |                |  |                |  |                                    |                   |   |                  |   |                                    |
| Bundesrepublik Deutschland  | 1 727          | 13,5                                     | 3 497          | 21,7                                     | 2,0                                | 5 062             | 20,0 -                                      | 10 888           | 11,7 -                                      | 2,2                                |
| anderer Wohnsitz  | 187            | 192,2                                    | 408            | 216,3                                    | 2,2                                | 1 194             | 269,7                                       | 1 842            | 233,7                                       | 1,5                                |
| <b>Zusammen</b>   | <b>1 914</b>   | <b>20,7</b>                              | <b>3 905</b>   | <b>30,0</b>                              | <b>2,0</b>                         | <b>6 256</b>      | <b>6,0 -</b>                                | <b>12 730</b>    | <b>1,2 -</b>                                | <b>2,0</b>                         |
| Gasthöfe  |                |  |                |  |                                    |                   |   |                  |   |                                    |
| Bundesrepublik Deutschland  | 16 564         | 2,1 -                                    | 37 054         | 4,4 -                                    | 2,2                                | 53 473            | 3,3 -                                       | 121 718          | 6,0 -                                       | 2,3                                |
| anderer Wohnsitz  | 477            | 4,8 -                                    | 1 163          | 4,3                                      | 2,4                                | 1 675             | 13,3 -                                      | 4 304            | 11,4  | 2,6                                |
| <b>Zusammen</b>   | <b>17 041</b>  | <b>2,2 -</b>                             | <b>38 217</b>  | <b>4,2 -</b>                             | <b>2,2</b>                         | <b>55 148</b>     | <b>3,7 -</b>                                | <b>126 022</b>   | <b>5,5 -</b>                                | <b>2,3</b>                         |
| Pensionen   |                |  |                |  |                                    |                   |   |                  |   |                                    |
| Bundesrepublik Deutschland  | 6 251          | 5,7                                      | 16 138         | 6,6                                      | 2,6                                | 22 029            | 6,4   | 58 178           | 5,6   | 2,6                                |
| anderer Wohnsitz  | 202            | 61,6                                     | 478            | 16,9                                     | 2,4                                | 542               | 0,4   | 1 972            | 4,6   | 3,6                                |
| <b>Zusammen</b>   | <b>6 453</b>   | <b>6,9</b>                               | <b>16 616</b>  | <b>6,9</b>                               | <b>2,6</b>                         | <b>22 571</b>     | <b>6,3</b>                                  | <b>60 150</b>    | <b>5,6</b>                                  | <b>2,7</b>                         |
| Hotellerie  |                |  |                |  |                                    |                   |   |                  |   |                                    |
| Bundesrepublik Deutschland  | 90 966         | 1,9                                      | 224 267        | 2,2                                      | 2,5                                | 342 424           | 2,7 -                                       | 871 453          | 5,8 -                                       | 2,5                                |
| anderer Wohnsitz  | 4 002          | 14,1                                     | 11 233         | 10,5                                     | 2,8                                | 13 551            | 18,4  | 35 649           | 19,1  | 2,6                                |
| <b>Zusammen</b>   | <b>94 968</b>  | <b>2,3</b>                               | <b>235 500</b> | <b>2,5</b>                               | <b>2,5</b>                         | <b>355 975</b>    | <b>2,0 -</b>                                | <b>907 102</b>   | <b>5,0 -</b>                                | <b>2,5</b>                         |
| Jugendherbergen und Hütten  |                |  |                |  |                                    |                   |   |                  |   |                                    |
| Bundesrepublik Deutschland  | 7 910          | 0,4                                      | 18 871         | 3,9                                      | 2,4                                | 21 478            | 5,9 -                                       | 54 013           | 7,8 -                                       | 2,5                                |
| anderer Wohnsitz  | 184            | 0,5 -                                    | 684            | 73,2                                     | 3,7                                | 462               | 19,4  | 1 832            | 102,0                                       | 4,0                                |
| <b>Zusammen</b>   | <b>8 094</b>   | <b>0,4</b>                               | <b>19 555</b>  | <b>5,4</b>                               | <b>2,4</b>                         | <b>21 940</b>     | <b>5,5 -</b>                                | <b>55 845</b>    | <b>6,1 -</b>                                | <b>2,5</b>                         |
| Campingplätze   |                |  |                |  |                                    |                   |   |                  |   |                                    |
| Bundesrepublik Deutschland  | 7 572          | 80,5                                     | 18 525         | 68,9                                     | 2,4                                | 10 894            | 74,0  | 28 884           | 44,8  | 2,7                                |
| anderer Wohnsitz  | 672            | 2,0 -                                    | 1 792          | 15,4 -                                   | 2,7                                | 841               | 10,2  | 2 252            | 12,9 -                                      | 2,7                                |
| <b>Zusammen</b>   | <b>8 244</b>   | <b>68,9</b>                              | <b>20 317</b>  | <b>55,2</b>                              | <b>2,5</b>                         | <b>11 735</b>     | <b>67,0</b>                                 | <b>31 136</b>    | <b>38,1</b>                                 | <b>2,7</b>                         |
| Erholungs-, Ferien-, Schulungsheime und Boardinghouses                          |                |  |                |  |                                    |                   |   |                  |   |                                    |
| Bundesrepublik Deutschland  | 9 514          | 6,6 -                                    | 23 420         | 1,6 -                                    | 2,5                                | 33 013            | 12,6 -                                      | 81 193           | 11,7 -                                      | 2,5                                |
| anderer Wohnsitz  | 10             | 87,0 -                                   | 226            | 21,3 -                                   | 22,6                               | 109               | 34,3 -                                      | 789              | 61,7  | 7,2                                |
| <b>Zusammen</b>   | <b>9 524</b>   | <b>7,2 -</b>                             | <b>23 646</b>  | <b>1,8 -</b>                             | <b>2,5</b>                         | <b>33 122</b>     | <b>12,7 -</b>                               | <b>81 982</b>    | <b>11,3 -</b>                               | <b>2,5</b>                         |
| Ferienzentren, Ferienhäuser und -wohnungen                                      |                |  |                |  |                                    |                   |   |                  |   |                                    |
| Bundesrepublik Deutschland  | 5 449          | 21,5                                     | 18 410         | 25,0                                     | 3,4                                | 18 209            | 2,1 -                                       | 69 453           | 5,4 -                                       | 3,8                                |
| anderer Wohnsitz  | 56             | 19,1                                     | 545            | 44,6                                     | 9,7                                | 276               | 61,4  | 3 237            | 116,8                                       | 11,7                               |
| <b>Zusammen</b>   | <b>5 505</b>   | <b>21,5</b>                              | <b>18 955</b>  | <b>25,5</b>                              | <b>3,4</b>                         | <b>18 485</b>     | <b>1,5 -</b>                                | <b>72 690</b>    | <b>2,9 -</b>                                | <b>3,9</b>                         |
| Sonstiges Beherbergungsgewerbe (einschl. Camping)                               |                |  |                |  |                                    |                   |   |                  |   |                                    |
| Bundesrepublik Deutschland  | 30 445         | 13,9                                     | 79 226         | 17,1                                     | 2,6                                | 83 594            | 2,2 -                                       | 233 543          | 4,2 -                                       | 2,8                                |
| anderer Wohnsitz  | 922            | 7,3 -                                    | 3 247          | 2,2                                      | 3,5                                | 1 688             | 13,5  | 8 110            | 48,1  | 4,8                                |
| <b>Zusammen</b>   | <b>31 367</b>  | <b>13,1</b>                              | <b>82 473</b>  | <b>16,4</b>                              | <b>2,6</b>                         | <b>85 282</b>     | <b>1,9 -</b>                                | <b>241 653</b>   | <b>3,1 -</b>                                | <b>2,8</b>                         |
| Vorsorge- u. Rehabilitationskliniken  |                |  |                |  |                                    |                   |   |                  |   |                                    |
| Bundesrepublik Deutschland  | 3 506          | 6,9                                      | 74 802         | 10,7                                     | 21,3                               | 16 126            | 3,8   | 350 594          | 9,8   | 21,7                               |
| anderer Wohnsitz  | -              | -  | -              | -  | -                                  | -                 | -   | -                | -   | -                                  |
| <b>Zusammen</b>   | <b>3 506</b>   | <b>6,9</b>                               | <b>74 802</b>  | <b>10,7</b>                              | <b>21,3</b>                        | <b>16 126</b>     | <b>3,8</b>                                  | <b>350 594</b>   | <b>9,8</b>                                  | <b>21,7</b>                        |
| Beherbergungsbetriebe zusammen (einschl. Camping)                               |                |  |                |  |                                    |                   |   |                  |   |                                    |
| Bundesrepublik Deutschland  | 124 917        | 4,7                                      | 378 295        | 6,6                                      | 3,0                                | 442 144           | 2,4 -                                       | 1 455 590        | 2,2 -                                       | 3,3                                |
| anderer Wohnsitz  | 4 924          | 9,4                                      | 14 480         | 8,5                                      | 2,9                                | 15 239            | 17,9  | 43 759           | 23,6  | 2,9                                |
| <b>Zusammen</b>   | <b>129 841</b> | <b>4,9</b>                               | <b>392 775</b> | <b>6,7</b>                               | <b>3,0</b>                         | <b>457 383</b>    | <b>1,8 -</b>                                | <b>1 499 349</b> | <b>1,6 -</b>                                | <b>3,3</b>                         |
| nachrichtlich:<br>Beherbergungsstätten zusammen (ohne Camping)                  |                |  |                |  |                                    |                   |   |                  |   |                                    |
| Bundesrepublik Deutschland  | 117 345        | 1,9                                      | 359 770        | 4,7                                      | 3,1                                | 431 250           | 3,5 -                                       | 1 426 706        | 2,8 -                                       | 3,3                                |
| anderer Wohnsitz  | 4 252          | 11,4                                     | 12 688         | 13,0                                     | 3,0                                | 14 398            | 18,3  | 41 507           | 26,4  | 2,9                                |
| <b>Zusammen</b>   | <b>121 597</b> | <b>2,2</b>                               | <b>372 458</b> | <b>4,9</b>                               | <b>3,1</b>                         | <b>445 648</b>    | <b>2,9 -</b>                                | <b>1 468 213</b> | <b>2,2 -</b>                                | <b>3,3</b>                         |

Noch: 5. Ankünfte, Übernachtungen und Aufenthaltsdauer der Gäste in Beherbergungsbetrieben  
(einschl. Camping) nach Reisegebieten, Betriebsarten und zusammengefassten Gästegruppen

| Reisegebiet<br>-----<br>Betriebsart<br>-----<br>Ständiger Wohnsitz<br>der Gäste | Mai 2007      |  |                |  |                                    | Januar - Mai 2007 |   |                |   |                                    |
|---|---------------|--|----------------|--|------------------------------------|-------------------|---|----------------|---|------------------------------------|
|   | Ankünfte      |  | Übernachtungen |  | durchschnittliche Aufenthaltsdauer | Ankünfte          |   | Übernachtungen |   | durchschnittliche Aufenthaltsdauer |
|   | insgesamt     | Veränderung gegenüber dem Vorjahresmonat | insgesamt      | Veränderung gegenüber dem Vorjahresmonat |                                    | insgesamt         | Veränderung gegenüber dem Vorjahreszeitraum | insgesamt      | Veränderung gegenüber dem Vorjahreszeitraum |                                    |
|   | Anzahl        | %  | Anzahl         | %  | Tage                               | Anzahl            | %   | Anzahl         | %   | Tage                               |
| <b>Städte Eisenach, Erfurt, Jena, Weimar</b>                                    |               |  |                |  |                                    |                   |   |                |   |                                    |
| Hotels  |               |  |                |  |                                    |                   |   |                |   |                                    |
| Bundesrepublik Deutschland  | 56 937        | 0,4                                      | 102 433        | 2,3 -                                    | 1,8                                | 214 773           | 6,4   | 371 154        | 2,2   | 1,7                                |
| anderer Wohnsitz  | 8 778         | 3,2                                      | 17 531         | 8,0 -                                    | 2,0                                | 26 568            | 5,2   | 55 090         | 0,1 -                                       | 2,1                                |
| <b>Zusammen</b>   | <b>65 715</b> | <b>0,8</b>                               | <b>119 964</b> | <b>3,2 -</b>                             | <b>1,8</b>                         | <b>241 341</b>    | <b>6,2</b>                                  | <b>426 244</b> | <b>1,9</b>                                  | <b>1,8</b>                         |
| Hotels garnis   |               |  |                |  |                                    |                   |   |                |   |                                    |
| Bundesrepublik Deutschland  | 11 999        | 3,4                                      | 22 504         | 6,1                                      | 1,9                                | 41 528            | 3,6 -                                       | 74 351         | 1,9 -                                       | 1,8                                |
| anderer Wohnsitz  | 1 525         | 18,4 -                                   | 2 523          | 23,7 -                                   | 1,7                                | 5 516             | 6,4 -                                       | 11 720         | 1,8 -                                       | 2,1                                |
| <b>Zusammen</b>   | <b>13 524</b> | <b>0,4</b>                               | <b>25 027</b>  | <b>2,1</b>                               | <b>1,9</b>                         | <b>47 044</b>     | <b>3,9 -</b>                                | <b>86 071</b>  | <b>1,9 -</b>                                | <b>1,8</b>                         |
| Gasthöfe  |               |  |                |  |                                    |                   |   |                |   |                                    |
| Bundesrepublik Deutschland  | 3 509         | 13,6                                     | 6 108          | 15,8                                     | 1,7                                | 12 838            | 11,4  | 21 595         | 13,0  | 1,7                                |
| anderer Wohnsitz  | 228           | 53,0                                     | 525            | 28,4                                     | 2,3                                | 660               | 14,4  | 2 503          | 52,9  | 3,8                                |
| <b>Zusammen</b>   | <b>3 737</b>  | <b>15,4</b>                              | <b>6 633</b>   | <b>16,7</b>                              | <b>1,8</b>                         | <b>13 498</b>     | <b>11,5</b>                                 | <b>24 098</b>  | <b>16,1</b>                                 | <b>1,8</b>                         |
| Pensionen   |               |  |                |  |                                    |                   |   |                |   |                                    |
| Bundesrepublik Deutschland  | 2 299         | 1,4                                      | 4 896          | 0,8                                      | 2,1                                | 7 525             | 0,5   | 15 823         | 0,2 -                                       | 2,1                                |
| anderer Wohnsitz  | 103           | 6,2                                      | 243            | 6,5 -                                    | 2,4                                | 245               | 7,9 -                                       | 658            | 19,5 -                                      | 2,7                                |
| <b>Zusammen</b>   | <b>2 402</b>  | <b>1,6</b>                               | <b>5 139</b>   | <b>0,5</b>                               | <b>2,1</b>                         | <b>7 770</b>      | <b>0,2</b>                                  | <b>16 481</b>  | <b>1,2 -</b>                                | <b>2,1</b>                         |
| <b>Hotellerie</b>   |               |  |                |  |                                    |                   |   |                |   |                                    |
| <b>Bundesrepublik Deutschland</b>   | <b>74 744</b> | <b>1,4</b>                               | <b>135 941</b> | <b>0,2 -</b>                             | <b>1,8</b>                         | <b>276 664</b>    | <b>4,8</b>                                  | <b>482 923</b> | <b>1,9</b>                                  | <b>1,7</b>                         |
| <b>anderer Wohnsitz</b>   | <b>10 634</b> | <b>0,2</b>                               | <b>20 822</b>  | <b>9,6 -</b>                             | <b>2,0</b>                         | <b>32 989</b>     | <b>3,1</b>                                  | <b>69 971</b>  | <b>0,7</b>                                  | <b>2,1</b>                         |
| <b>Zusammen</b>   | <b>85 378</b> | <b>1,3</b>                               | <b>156 763</b> | <b>1,5 -</b>                             | <b>1,8</b>                         | <b>309 653</b>    | <b>4,6</b>                                  | <b>552 894</b> | <b>1,8</b>                                  | <b>1,8</b>                         |
| Jugendherbergen und Hütten  |               |  |                |  |                                    |                   |   |                |   |                                    |
| Bundesrepublik Deutschland  | 6 844         | 7,0 -                                    | 14 586         | 5,1 -                                    | 2,1                                | 24 622            | 0,8   | 50 443         | 3,2 -                                       | 2,0                                |
| anderer Wohnsitz  | 954           | 45,6                                     | 2 274          | 59,6                                     | 2,4                                | 2 922             | 0,9   | 5 828          | 1,7 -                                       | 2,0                                |
| <b>Zusammen</b>   | <b>7 798</b>  | <b>2,7 -</b>                             | <b>16 860</b>  | <b>0,4</b>                               | <b>2,2</b>                         | <b>27 544</b>     | <b>0,8</b>                                  | <b>56 271</b>  | <b>3,1 -</b>                                | <b>2,0</b>                         |
| Campingplätze   |               |  |                |  |                                    |                   |   |                |   |                                    |
| Bundesrepublik Deutschland  | .             | .  | .              | .  | .                                  | .                 | .   | .              | .   | .                                  |
| anderer Wohnsitz  | .             | .  | .              | .  | .                                  | .                 | .   | .              | .   | .                                  |
| <b>Zusammen</b>   | .             | .  | .              | .  | .                                  | .                 | .   | .              | .   | .                                  |
| Erholungs-, Ferien-, Schulungsheime und Boardinghouses                          |               |  |                |  |                                    |                   |   |                |   |                                    |
| Bundesrepublik Deutschland  | 3 597         | 15,4                                     | 7 964          | 7,3                                      | 2,2                                | 12 804            | 7,5   | 30 896         | 5,5   | 2,4                                |
| anderer Wohnsitz  | 68            | 45,6 -                                   | 150            | 57,4 -                                   | 2,2                                | 579               | 1,4   | 2 524          | 22,8  | 4,4                                |
| <b>Zusammen</b>   | <b>3 665</b>  | <b>13,0</b>                              | <b>8 114</b>   | <b>4,4</b>                               | <b>2,2</b>                         | <b>13 383</b>     | <b>7,2</b>                                  | <b>33 420</b>  | <b>6,6</b>                                  | <b>2,5</b>                         |
| Ferienzentren, Ferienhäuser und -wohnungen                                      |               |  |                |  |                                    |                   |   |                |   |                                    |
| Bundesrepublik Deutschland  | .             | .  | .              | .  | .                                  | .                 | .   | .              | .   | .                                  |
| anderer Wohnsitz  | .             | .  | .              | .  | .                                  | .                 | .   | .              | .   | .                                  |
| <b>Zusammen</b>   | .             | .  | .              | .  | .                                  | .                 | .   | .              | .   | .                                  |
| <b>Sonstiges Beherbergungsgewerbe (einschl. Camping)</b>                        |               |  |                |  |                                    |                   |   |                |   |                                    |
| <b>Bundesrepublik Deutschland</b>   | .             | .  | .              | .  | .                                  | .                 | .   | .              | .   | .                                  |
| <b>anderer Wohnsitz</b>   | .             | .  | .              | .  | .                                  | .                 | .   | .              | .   | .                                  |
| <b>Zusammen</b>   | .             | .  | .              | .  | .                                  | .                 | .   | .              | .   | .                                  |
| <b>Vorsorge- u. Rehabilitationskliniken</b>                                     |               |  |                |  |                                    |                   |   |                |   |                                    |
| <b>Bundesrepublik Deutschland</b>   | .             | .  | .              | .  | .                                  | .                 | .   | .              | .   | .                                  |
| <b>anderer Wohnsitz</b>   | .             | .  | .              | .  | .                                  | .                 | .   | .              | .   | .                                  |
| <b>Zusammen</b>   | .             | .  | .              | .  | .                                  | .                 | .   | .              | .   | .                                  |
| <b>Beherbergungsbetriebe zusammen (einschl. Camping)</b>                        |               |  |                |  |                                    |                   |   |                |   |                                    |
| <b>Bundesrepublik Deutschland</b>   | <b>85 738</b> | <b>1,5</b>                               | <b>160 141</b> | <b>0,0</b>                               | <b>1,9</b>                         | <b>315 513</b>    | <b>4,9</b>                                  | <b>569 556</b> | <b>1,9</b>                                  | <b>1,8</b>                         |
| <b>anderer Wohnsitz</b>   | <b>11 793</b> | <b>3,1</b>                               | <b>23 432</b>  | <b>5,8 -</b>                             | <b>2,0</b>                         | <b>36 854</b>     | <b>3,8</b>                                  | <b>79 053</b>  | <b>1,9</b>                                  | <b>2,1</b>                         |
| <b>Zusammen</b>   | <b>97 531</b> | <b>1,7</b>                               | <b>183 573</b> | <b>0,8 -</b>                             | <b>1,9</b>                         | <b>352 367</b>    | <b>4,7</b>                                  | <b>648 609</b> | <b>1,9</b>                                  | <b>1,8</b>                         |
| nachrichtlich:<br><b>Beherbergungsstätten zusammen (ohne Camping)</b>           |               |  |                |  |                                    |                   |   |                |   |                                    |
| <b>Bundesrepublik Deutschland</b>   | .             | .  | .              | .  | .                                  | .                 | .   | .              | .   | .                                  |
| <b>anderer Wohnsitz</b>   | .             | .  | .              | .  | .                                  | .                 | .   | .              | .   | .                                  |
| <b>Zusammen</b>   | .             | .  | .              | .  | .                                  | .                 | .   | .              | .   | .                                  |



Noch: 5. Ankünfte, Übernachtungen und Aufenthaltsdauer der Gäste in Beherbergungsbetrieben  
 (einschl. Camping) nach Reisegebieten, Betriebsarten und zusammengefassten Gästegruppen

| Reisegebiet<br>-----<br>Betriebsart<br>-----<br>Ständiger Wohnsitz<br>der Gäste | Mai 2007      |  |                |  |                                    | Januar - Mai 2007 |   |                |   |                                    |
|---|---------------|--|----------------|--|------------------------------------|-------------------|---|----------------|---|------------------------------------|
|   | Ankünfte      |  | Übernachtungen |  | durchschnittliche Aufenthaltsdauer | Ankünfte          |   | Übernachtungen |   | durchschnittliche Aufenthaltsdauer |
|   | insgesamt     | Veränderung gegenüber dem Vorjahresmonat | insgesamt      | Veränderung gegenüber dem Vorjahresmonat |                                    | insgesamt         | Veränderung gegenüber dem Vorjahreszeitraum | insgesamt      | Veränderung gegenüber dem Vorjahreszeitraum |                                    |
|   | Anzahl        | %  | Anzahl         | %  | Tage                               | Anzahl            | %   | Anzahl         | %   | Tage                               |
| <b>Übriges Thüringen</b>  |               |  |                |  |                                    |                   |   |                |   |                                    |
| Hotels  |               |  |                |  |                                    |                   |   |                |   |                                    |
| Bundesrepublik Deutschland  | 24 689        | 4,6                                      | 50 770         | 0,5                                      | 2,1                                | 99 752            | 4,0   | 204 131        | 0,6   | 2,0                                |
| anderer Wohnsitz  | 1 554         | 20,1 -                                   | 3 173          | 43,2 -                                   | 2,0                                | 6 046             | 7,9   | 11 620         | 11,4 -                                      | 1,9                                |
| <b>Zusammen</b>   | <b>26 243</b> | <b>2,7</b>                               | <b>53 943</b>  | <b>3,8 -</b>                             | <b>2,1</b>                         | <b>105 798</b>    | <b>4,2</b>                                  | <b>215 751</b> | <b>0,1 -</b>                                | <b>2,0</b>                         |
| Hotels garnis   |               |  |                |  |                                    |                   |   |                |   |                                    |
| Bundesrepublik Deutschland  | 1 212         | 0,5                                      | 1 651          | 28,9 -                                   | 1,4                                | 4 186             | 10,6 -                                      | 6 281          | 27,6 -                                      | 1,5                                |
| anderer Wohnsitz  | 273           | 110,0                                    | 289            | 19,9                                     | 1,1                                | 766               | 22,6  | 970            | 15,6 -                                      | 1,3                                |
| <b>Zusammen</b>   | <b>1 485</b>  | <b>11,2</b>                              | <b>1 940</b>   | <b>24,3 -</b>                            | <b>1,3</b>                         | <b>4 952</b>      | <b>6,7 -</b>                                | <b>7 251</b>   | <b>26,2 -</b>                               | <b>1,5</b>                         |
| Gasthöfe  |               |  |                |  |                                    |                   |   |                |   |                                    |
| Bundesrepublik Deutschland  | 5 926         | 18,5                                     | 10 822         | 11,6                                     | 1,8                                | 18 878            | 11,0  | 33 908         | 7,4   | 1,8                                |
| anderer Wohnsitz  | 229           | 6,0                                      | 448            | 19,3 -                                   | 2,0                                | 785               | 4,8   | 1 507          | 12,0 -                                      | 1,9                                |
| <b>Zusammen</b>   | <b>6 155</b>  | <b>18,0</b>                              | <b>11 270</b>  | <b>9,9</b>                               | <b>1,8</b>                         | <b>19 663</b>     | <b>10,8</b>                                 | <b>35 415</b>  | <b>6,4</b>                                  | <b>1,8</b>                         |
| Pensionen   |               |  |                |  |                                    |                   |   |                |   |                                    |
| Bundesrepublik Deutschland  | 3 097         | 2,4                                      | 7 609          | 11,7                                     | 2,5                                | 11 011            | 5,4   | 26 400         | 7,9   | 2,4                                |
| anderer Wohnsitz  | 152           | 58,3                                     | 697            | 9,4                                      | 4,6                                | 503               | 29,3  | 2 205          | 11,8  | 4,4                                |
| <b>Zusammen</b>   | <b>3 249</b>  | <b>4,1</b>                               | <b>8 306</b>   | <b>11,5</b>                              | <b>2,6</b>                         | <b>11 514</b>     | <b>6,3</b>                                  | <b>28 605</b>  | <b>8,2</b>                                  | <b>2,5</b>                         |
| Hotellerie  |               |  |                |  |                                    |                   |   |                |   |                                    |
| Bundesrepublik Deutschland  | 34 924        | 6,4                                      | 70 852         | 2,2                                      | 2,0                                | 133 827           | 4,5   | 270 720        | 1,2   | 2,0                                |
| anderer Wohnsitz  | 2 208         | 7,5 -                                    | 4 607          | 34,4 -                                   | 2,1                                | 8 100             | 10,0  | 16 302         | 9,2 -                                       | 2,0                                |
| <b>Zusammen</b>   | <b>37 132</b> | <b>5,4</b>                               | <b>75 459</b>  | <b>1,2 -</b>                             | <b>2,0</b>                         | <b>141 927</b>    | <b>4,8</b>                                  | <b>287 022</b> | <b>0,5</b>                                  | <b>2,0</b>                         |
| Jugendherbergen und Hütten  |               |  |                |  |                                    |                   |   |                |   |                                    |
| Bundesrepublik Deutschland  | 4 393         | 1,9                                      | 9 878          | 3,6                                      | 2,2                                | 11 264            | 7,3   | 26 851         | 8,2   | 2,4                                |
| anderer Wohnsitz  | 164           | 10,1                                     | 513            | 5,8                                      | 3,1                                | 337               | 17,8  | 975            | 19,8  | 2,9                                |
| <b>Zusammen</b>   | <b>4 557</b>  | <b>2,2</b>                               | <b>10 391</b>  | <b>3,7</b>                               | <b>2,3</b>                         | <b>11 601</b>     | <b>7,6</b>                                  | <b>27 826</b>  | <b>8,6</b>                                  | <b>2,4</b>                         |
| Campingplätze   |               |  |                |  |                                    |                   |   |                |   |                                    |
| Bundesrepublik Deutschland  | 3 721         | 116,0                                    | 9 968          | 118,4                                    | 2,7                                | 5 036             | 96,3  | 13 650         | 101,4                                       | 2,7                                |
| anderer Wohnsitz  | 510           | 93,9                                     | 1 092          | 103,7                                    | 2,1                                | 692               | 122,5                                       | 1 509          | 135,4                                       | 2,2                                |
| <b>Zusammen</b>   | <b>4 231</b>  | <b>113,0</b>                             | <b>11 060</b>  | <b>116,8</b>                             | <b>2,6</b>                         | <b>5 728</b>      | <b>99,2</b>                                 | <b>15 159</b>  | <b>104,4</b>                                | <b>2,6</b>                         |
| Erholungs-, Ferien-, Schulungsheime und Boardinghouses                          |               |  |                |  |                                    |                   |   |                |   |                                    |
| Bundesrepublik Deutschland  | 7 643         | 3,8                                      | 17 452         | 5,8 -                                    | 2,3                                | 22 196            | 12,0  | 55 848         | 9,6   | 2,5                                |
| anderer Wohnsitz  | 65            | 1,6                                      | 346            | 4,2                                      | 5,3                                | 111               | 58,6  | 469            | 33,2  | 4,2                                |
| <b>Zusammen</b>   | <b>7 708</b>  | <b>3,8</b>                               | <b>17 798</b>  | <b>5,6 -</b>                             | <b>2,3</b>                         | <b>22 307</b>     | <b>12,1</b>                                 | <b>56 317</b>  | <b>9,8</b>                                  | <b>2,5</b>                         |
| Ferienzentren, Ferienhäuser und -wohnungen                                      |               |  |                |  |                                    |                   |   |                |   |                                    |
| Bundesrepublik Deutschland  | 3 547         | 20,6                                     | 9 187          | 12,9                                     | 2,6                                | 7 019             | 17,6  | 18 988         | 8,0   | 2,7                                |
| anderer Wohnsitz  | 38            | 20,8 -                                   | 75             | 53,4 -                                   | 2,0                                | 75                | 0,0   | 403            | 84,9  | 5,4                                |
| <b>Zusammen</b>   | <b>3 585</b>  | <b>19,9</b>                              | <b>9 262</b>   | <b>11,6</b>                              | <b>2,6</b>                         | <b>7 094</b>      | <b>17,3</b>                                 | <b>19 391</b>  | <b>9,0</b>                                  | <b>2,7</b>                         |
| Sonstiges Beherbergungsgewerbe (einschl. Camping)                               |               |  |                |  |                                    |                   |   |                |   |                                    |
| Bundesrepublik Deutschland  | 19 304        | 18,2                                     | 46 485         | 14,0                                     | 2,4                                | 45 515            | 17,1  | 115 337        | 15,2  | 2,5                                |
| anderer Wohnsitz  | 777           | 48,3                                     | 2 026          | 33,8                                     | 2,6                                | 1 215             | 63,7  | 3 356          | 65,7  | 2,8                                |
| <b>Zusammen</b>   | <b>20 081</b> | <b>19,1</b>                              | <b>48 511</b>  | <b>14,7</b>                              | <b>2,4</b>                         | <b>46 730</b>     | <b>18,0</b>                                 | <b>118 693</b> | <b>16,2</b>                                 | <b>2,5</b>                         |
| Vorsorge- u. Rehabilitationskliniken  |               |  |                |  |                                    |                   |   |                |   |                                    |
| Bundesrepublik Deutschland  | 2 694         | 8,1 -                                    | 60 329         | 1,2                                      | 22,4                               | 12 751            | 5,0   | 284 017        | 2,6   | 22,3                               |
| anderer Wohnsitz  | 15            | 6,2 -                                    | 93             | 8,8 -                                    | 6,2                                | 21                | 0,0   | 143            | 10,6 -                                      | 6,8                                |
| <b>Zusammen</b>   | <b>2 709</b>  | <b>8,1 -</b>                             | <b>60 422</b>  | <b>1,2</b>                               | <b>22,3</b>                        | <b>12 772</b>     | <b>5,0</b>                                  | <b>284 160</b> | <b>2,6</b>                                  | <b>22,2</b>                        |
| Beherbergungsbetriebe zusammen (einschl. Camping)                               |               |  |                |  |                                    |                   |   |                |   |                                    |
| Bundesrepublik Deutschland  | 56 922        | 9,2                                      | 177 666        | 4,7                                      | 3,1                                | 192 093           | 7,3   | 670 074        | 4,0   | 3,5                                |
| anderer Wohnsitz  | 3 000         | 2,5                                      | 6 726          | 22,1 -                                   | 2,2                                | 9 336             | 14,9  | 19 801         | 1,6 -                                       | 2,1                                |
| <b>Zusammen</b>   | <b>59 922</b> | <b>8,9</b>                               | <b>184 392</b> | <b>3,4</b>                               | <b>3,1</b>                         | <b>201 429</b>    | <b>7,6</b>                                  | <b>689 875</b> | <b>3,8</b>                                  | <b>3,4</b>                         |
| nachrichtlich:<br>Beherbergungsstätten zusammen (ohne Camping)                  |               |  |                |  |                                    |                   |   |                |   |                                    |
| Bundesrepublik Deutschland  | 53 201        | 5,6                                      | 167 698        | 1,5                                      | 3,2                                | 187 057           | 6,0   | 656 424        | 2,9   | 3,5                                |
| anderer Wohnsitz  | 2 490         | 6,5 -                                    | 5 634          | 30,5 -                                   | 2,3                                | 8 644             | 10,6  | 18 292         | 6,1 -                                       | 2,1                                |
| <b>Zusammen</b>   | <b>55 691</b> | <b>5,0</b>                               | <b>173 332</b> | <b>0,0</b>                               | <b>3,1</b>                         | <b>195 701</b>    | <b>6,2</b>                                  | <b>674 716</b> | <b>2,7</b>                                  | <b>3,4</b>                         |

**6. Ankünfte, Übernachtungen und Aufenthaltsdauer der Gäste in Beherbergungsstätten nach Gemeindegruppen und zusammengefassten Gästegruppen (ohne Camping)**

| Gemeindegruppe<br>-----<br>Ständiger Wohnsitz<br>der Gäste | Mai 2007       |  |                |  |                                    | Januar - Mai 2007 |   |                  |   |                                    |
|--|----------------|--|----------------|--|------------------------------------|-------------------|---|------------------|---|------------------------------------|
|  | Ankünfte       |  | Übernachtungen |  | durchschnittliche Aufenthaltsdauer | Ankünfte          |   | Übernachtungen   |   | durchschnittliche Aufenthaltsdauer |
|  | insgesamt      | Veränderung gegenüber dem Vorjahresmonat | insgesamt      | Veränderung gegenüber dem Vorjahresmonat |                                    | insgesamt         | Veränderung gegenüber dem Vorjahreszeitraum | insgesamt        | Veränderung gegenüber dem Vorjahreszeitraum |                                    |
|  | Anzahl         | %  | Anzahl         | %  | Tage                               | Anzahl            | %   | Anzahl           | %   | Tage                               |
| <b>Mineral-, Moor-, Sole- und Thermalbäder</b>             |                |  |                |  |                                    |                   |   |                  |   |                                    |
| Bundesrepublik Deutschland                                 | 14 139         | 6,2 -                                    | 110 382        | 0,1                                      | 7,8                                | 58 662            | 0,8 -                                       | 485 260          | 0,7   | 8,3                                |
| anderer Wohnsitz   | 395            | 6,4 -                                    | 1 164          | 36,6                                     | 2,9                                | 1 513             | 1,8 -                                       | 4 157            | 49,2  | 2,7                                |
| <b>Zusammen</b>  | <b>14 534</b>  | <b>6,2 -</b>                             | <b>111 546</b> | <b>0,4</b>                               | <b>7,7</b>                         | <b>60 175</b>     | <b>0,8 -</b>                                | <b>489 417</b>   | <b>1,0</b>                                  | <b>8,1</b>                         |
| <b>Orte mit Kurbetrieb</b>                                 |                |  |                |  |                                    |                   |   |                  |   |                                    |
| Bundesrepublik Deutschland                                 | 2 435          | 2,7                                      | 25 236         | 4,2 -                                    | 10,4                               | 9 952             | 2,7   | 122 415          | 2,4   | 12,3                               |
| anderer Wohnsitz   | 53             | 194,4                                    | 312            | X  | 5,9                                | 129               | 230,8                                       | 697              | X   | 5,4                                |
| <b>Zusammen</b>  | <b>2 488</b>   | <b>4,1</b>                               | <b>25 548</b>  | <b>3,1 -</b>                             | <b>10,3</b>                        | <b>10 081</b>     | <b>3,6</b>                                  | <b>123 112</b>   | <b>2,9</b>                                  | <b>12,2</b>                        |
| <b>Heilklimatische Kurorte</b>                             |                |  |                |  |                                    |                   |   |                  |   |                                    |
| Bundesrepublik Deutschland                                 | 4 819          | 11,7                                     | 22 085         | 6,7                                      | 4,6                                | 19 064            | 3,4   | 93 116           | 2,2   | 4,9                                |
| anderer Wohnsitz   | 24             | 60,7 -                                   | 44             | 67,2 -                                   | 1,8                                | 93                | 51,3 -                                      | 182              | 64,7 -                                      | 2,0                                |
| <b>Zusammen</b>  | <b>4 843</b>   | <b>10,7</b>                              | <b>22 129</b>  | <b>6,2</b>                               | <b>4,6</b>                         | <b>19 157</b>     | <b>2,9</b>                                  | <b>93 298</b>    | <b>1,9</b>                                  | <b>4,9</b>                         |
| <b>Kneippkurorte</b>                                       |                |  |                |  |                                    |                   |   |                  |   |                                    |
| Bundesrepublik Deutschland                                 | 3 040          | 8,9 -                                    | 17 738         | 11,1 -                                   | 5,8                                | 11 501            | 10,5 -                                      | 77 527           | 5,5 -                                       | 6,7                                |
| anderer Wohnsitz   | 37             | 105,6                                    | 129            | 81,7                                     | 3,5                                | 107               | 20,2  | 276              | 10,0  | 2,6                                |
| <b>Zusammen</b>  | <b>3 077</b>   | <b>8,3 -</b>                             | <b>17 867</b>  | <b>10,7 -</b>                            | <b>5,8</b>                         | <b>11 608</b>     | <b>10,3 -</b>                               | <b>77 803</b>    | <b>5,5 -</b>                                | <b>6,7</b>                         |
| <b>Heilbäder zusammen</b>                                  |                |  |                |  |                                    |                   |   |                  |   |                                    |
| Bundesrepublik Deutschland                                 | 24 433         | 2,6 -                                    | 175 441        | 1,0 -                                    | 7,2                                | 99 179            | 0,9 -                                       | 778 318          | 0,5   | 7,8                                |
| anderer Wohnsitz   | 509            | 1,9 -                                    | 1 649          | 51,1                                     | 3,2                                | 1 842             | 0,9 -                                       | 5 312            | 46,6  | 2,9                                |
| <b>Zusammen</b>  | <b>24 942</b>  | <b>2,6 -</b>                             | <b>177 090</b> | <b>0,7 -</b>                             | <b>7,1</b>                         | <b>101 021</b>    | <b>0,9 -</b>                                | <b>783 630</b>   | <b>0,7</b>                                  | <b>7,8</b>                         |
| <b>Luftkurorte</b>   |                |  |                |  |                                    |                   |   |                  |   |                                    |
| Bundesrepublik Deutschland                                 | 21 123         | 4,1 -                                    | 64 015         | 2,0 -                                    | 3,0                                | 97 282            | 6,5 -                                       | 308 791          | 9,2 -                                       | 3,2                                |
| anderer Wohnsitz   | 543            | 34,7 -                                   | 1 506          | 50,8 -                                   | 2,8                                | 2 156             | 2,6   | 7 734            | 3,7 -                                       | 3,6                                |
| <b>Zusammen</b>  | <b>21 666</b>  | <b>5,2 -</b>                             | <b>65 521</b>  | <b>4,2 -</b>                             | <b>3,0</b>                         | <b>99 438</b>     | <b>6,4 -</b>                                | <b>316 525</b>   | <b>9,1 -</b>                                | <b>3,2</b>                         |
| <b>Erholungsorte</b>                                       |                |  |                |  |                                    |                   |   |                  |   |                                    |
| Bundesrepublik Deutschland                                 | 34 300         | 11,1                                     | 89 370         | 13,3                                     | 2,6                                | 116 860           | 0,2 -                                       | 311 308          | 3,0 -                                       | 2,7                                |
| anderer Wohnsitz   | 807            | 8,9                                      | 2 629          | 23,2                                     | 3,3                                | 2 931             | 13,2  | 9 656            | 45,0  | 3,3                                |
| <b>Zusammen</b>  | <b>35 107</b>  | <b>11,0</b>                              | <b>91 999</b>  | <b>13,6</b>                              | <b>2,6</b>                         | <b>119 791</b>    | <b>0,1</b>                                  | <b>320 964</b>   | <b>2,0 -</b>                                | <b>2,7</b>                         |
| <b>Sonstige Gemeinden</b>                                  |                |  |                |  |                                    |                   |   |                  |   |                                    |
| Bundesrepublik Deutschland                                 | 214 699        | 5,7                                      | 452 430        | 5,4                                      | 2,1                                | 742 894           | 4,4   | 1 572 259        | 3,4   | 2,1                                |
| anderer Wohnsitz   | 18 328         | 4,5                                      | 39 754         | 4,3 -                                    | 2,2                                | 58 937            | 8,8   | 128 735          | 5,6   | 2,2                                |
| <b>Zusammen</b>  | <b>233 027</b> | <b>5,6</b>                               | <b>492 184</b> | <b>4,6</b>                               | <b>2,1</b>                         | <b>801 831</b>    | <b>4,7</b>                                  | <b>1 700 994</b> | <b>3,5</b>                                  | <b>2,1</b>                         |
| <b>Gemeindegruppen zusammen</b>                            |                |  |                |  |                                    |                   |   |                  |   |                                    |
| Bundesrepublik Deutschland                                 | 294 555        | 4,8                                      | 781 256        | 4,1                                      | 2,7                                | 1 056 215         | 2,3   | 2 970 676        | 0,5   | 2,8                                |
| anderer Wohnsitz   | 20 187         | 2,8                                      | 45 538         | 4,8 -                                    | 2,3                                | 65 866            | 8,5   | 151 437          | 8,0   | 2,3                                |
| <b>Insgesamt</b>   | <b>314 742</b> | <b>4,7</b>                               | <b>826 794</b> | <b>3,6</b>                               | <b>2,6</b>                         | <b>1 122 081</b>  | <b>2,6</b>                                  | <b>3 122 113</b> | <b>0,8</b>                                  | <b>2,8</b>                         |

7. Ankünfte, Übernachtungen und Aufenthaltsdauer der Gäste in Beherbergungsstätten nach Kreisen und zusammengefassten Gästegruppen (ohne Camping)

| Kreisfreie Stadt<br>Landkreis<br>Land<br>-----<br>Ständiger Wohnsitz<br>der Gäste | Mai 2007      |  |                |  |                                    | Januar - Mai 2007 |   |                |   |                                    |
|---|---------------|--|----------------|--|------------------------------------|-------------------|---|----------------|---|------------------------------------|
|   | Ankünfte      |  | Übernachtungen |  | durchschnittliche Aufenthaltsdauer | Ankünfte          |   | Übernachtungen |   | durchschnittliche Aufenthaltsdauer |
|   | insgesamt     | Veränderung gegenüber dem Vorjahresmonat | insgesamt      | Veränderung gegenüber dem Vorjahresmonat |                                    | insgesamt         | Veränderung gegenüber dem Vorjahreszeitraum | insgesamt      | Veränderung gegenüber dem Vorjahreszeitraum |                                    |
|   | Anzahl        | %  | Anzahl         | %  | Tage                               | Anzahl            | %   | Anzahl         | %   | Tage                               |
| <b>Stadt Erfurt</b>   |               |  |                |  |                                    |                   |   |                |   |                                    |
| Bundesrepublik Deutschland  | 32 473        | 5,5                                      | 59 031         | 1,8                                      | 1,8                                | 125 746           | 6,4   | 217 156        | 1,7   | 1,7                                |
| anderer Wohnsitz  | 3 464         | 13,8                                     | 6 639          | 4,0                                      | 1,9                                | 11 976            | 21,6  | 23 815         | 8,9   | 2,0                                |
| <b>Zusammen</b>   | <b>35 937</b> | <b>6,3</b>                               | <b>65 670</b>  | <b>2,1</b>                               | <b>1,8</b>                         | <b>137 722</b>    | <b>7,6</b>                                  | <b>240 971</b> | <b>2,4</b>                                  | <b>1,7</b>                         |
| <b>Stadt Gera</b>   |               |  |                |  |                                    |                   |   |                |   |                                    |
| Bundesrepublik Deutschland  | 12 073        | 72,8                                     | 22 900         | 72,6                                     | 1,9                                | 34 812            | 27,1  | 67 658         | 37,0  | 1,9                                |
| anderer Wohnsitz  | 954           | 11,6 -                                   | 2 199          | 2,6                                      | 2,3                                | 3 173             | 11,2  | 6 103          | 14,4  | 1,9                                |
| <b>Zusammen</b>   | <b>13 027</b> | <b>61,5</b>                              | <b>25 099</b>  | <b>62,9</b>                              | <b>1,9</b>                         | <b>37 985</b>     | <b>25,6</b>                                 | <b>73 761</b>  | <b>34,8</b>                                 | <b>1,9</b>                         |
| <b>Stadt Jena</b>   |               |  |                |  |                                    |                   |   |                |   |                                    |
| Bundesrepublik Deutschland  | 12 295        | 2,2 -                                    | 23 541         | 1,4                                      | 1,9                                | 47 191            | 4,8   | 88 572         | 6,8   | 1,9                                |
| anderer Wohnsitz  | 2 569         | 6,6 -                                    | 6 142          | 30,7 -                                   | 2,4                                | 7 793             | 14,1 -                                      | 20 652         | 18,8 -                                      | 2,7                                |
| <b>Zusammen</b>   | <b>14 864</b> | <b>3,0 -</b>                             | <b>29 683</b>  | <b>7,4 -</b>                             | <b>2,0</b>                         | <b>54 984</b>     | <b>1,6</b>                                  | <b>109 224</b> | <b>0,8</b>                                  | <b>2,0</b>                         |
| <b>Stadt Suhl</b>   |               |  |                |  |                                    |                   |   |                |   |                                    |
| Bundesrepublik Deutschland  | 6 374         | 7,0 -                                    | 15 341         | 8,5 -                                    | 2,4                                | 30 325            | 5,6 -                                       | 84 298         | 7,9 -                                       | 2,8                                |
| anderer Wohnsitz  | 958           | 31,2                                     | 3 690          | 26,8                                     | 3,9                                | 1 933             | 12,2  | 7 276          | 22,4  | 3,8                                |
| <b>Zusammen</b>   | <b>7 332</b>  | <b>3,3 -</b>                             | <b>19 031</b>  | <b>3,3 -</b>                             | <b>2,6</b>                         | <b>32 258</b>     | <b>4,7 -</b>                                | <b>91 574</b>  | <b>6,0 -</b>                                | <b>2,8</b>                         |
| <b>Stadt Weimar</b>   |               |  |                |  |                                    |                   |   |                |   |                                    |
| Bundesrepublik Deutschland  | 25 482        | 1,9                                      | 50 297         | 0,9 -                                    | 2,0                                | 89 528            | 5,0   | 172 203        | 3,3   | 1,9                                |
| anderer Wohnsitz  | 3 567         | 7,8 -                                    | 7 359          | 7,1                                      | 2,1                                | 11 248            | 2,7   | 22 703         | 12,4  | 2,0                                |
| <b>Zusammen</b>   | <b>29 049</b> | <b>0,6</b>                               | <b>57 656</b>  | <b>0,1</b>                               | <b>2,0</b>                         | <b>100 776</b>    | <b>4,7</b>                                  | <b>194 906</b> | <b>4,3</b>                                  | <b>1,9</b>                         |
| <b>Stadt Eisenach</b>   |               |  |                |  |                                    |                   |   |                |   |                                    |
| Bundesrepublik Deutschland  | 15 140        | 4,2 -                                    | 26 619         | 4,0 -                                    | 1,8                                | 52 446            | 1,0   | 90 483         | 4,9 -                                       | 1,7                                |
| anderer Wohnsitz  | 2 144         | 23,6                                     | 3 233          | 20,2                                     | 1,5                                | 5 771             | 3,6   | 11 799         | 18,4  | 2,0                                |
| <b>Zusammen</b>   | <b>17 284</b> | <b>1,5 -</b>                             | <b>29 852</b>  | <b>1,8 -</b>                             | <b>1,7</b>                         | <b>58 217</b>     | <b>1,2</b>                                  | <b>102 282</b> | <b>2,6 -</b>                                | <b>1,8</b>                         |
| <b>Eichsfeld</b>  |               |  |                |  |                                    |                   |   |                |   |                                    |
| Bundesrepublik Deutschland  | 6 347         | 3,7 -                                    | 21 441         | 5,7 -                                    | 3,4                                | 24 658            | 4,5   | 88 004         | 2,9   | 3,6                                |
| anderer Wohnsitz  | 306           | 1,9 -                                    | 781            | 34,9 -                                   | 2,6                                | 1 106             | 46,5  | 2 722          | 12,0  | 2,5                                |
| <b>Zusammen</b>   | <b>6 653</b>  | <b>3,6 -</b>                             | <b>22 222</b>  | <b>7,2 -</b>                             | <b>3,3</b>                         | <b>25 764</b>     | <b>5,8</b>                                  | <b>90 726</b>  | <b>3,2</b>                                  | <b>3,5</b>                         |
| <b>Nordhausen</b>   |               |  |                |  |                                    |                   |   |                |   |                                    |
| Bundesrepublik Deutschland  | 7 112         | 7,9                                      | 17 793         | 6,1                                      | 2,5                                | 23 648            | 12,4  | 59 667         | 0,1   | 2,5                                |
| anderer Wohnsitz  | 209           | 6,6                                      | 545            | 23,3                                     | 2,6                                | 806               | 12,3  | 1 936          | 26,5  | 2,4                                |
| <b>Zusammen</b>   | <b>7 321</b>  | <b>7,9</b>                               | <b>18 338</b>  | <b>6,6</b>                               | <b>2,5</b>                         | <b>24 454</b>     | <b>12,4</b>                                 | <b>61 603</b>  | <b>0,8</b>                                  | <b>2,5</b>                         |
| <b>Wartburgkreis</b>  |               |  |                |  |                                    |                   |   |                |   |                                    |
| Bundesrepublik Deutschland  | 10 888        | 13,0                                     | 62 217         | 9,9                                      | 5,7                                | 34 437            | 9,7   | 247 432        | 8,9   | 7,2                                |
| anderer Wohnsitz  | 244           | 2,1                                      | 770            | 35,6                                     | 3,2                                | 733               | 4,8 -                                       | 1 643          | 0,7   | 2,2                                |
| <b>Zusammen</b>   | <b>11 132</b> | <b>12,7</b>                              | <b>62 987</b>  | <b>10,1</b>                              | <b>5,7</b>                         | <b>35 170</b>     | <b>9,4</b>                                  | <b>249 075</b> | <b>8,8</b>                                  | <b>7,1</b>                         |
| <b>Unstrut-Hainich-Kreis</b>  |               |  |                |  |                                    |                   |   |                |   |                                    |
| Bundesrepublik Deutschland  | 8 668         | 10,1                                     | 28 978         | 5,7                                      | 3,3                                | 28 359            | 8,2   | 110 806        | 8,4   | 3,9                                |
| anderer Wohnsitz  | 134           | 35,0 -                                   | 420            | 31,8 -                                   | 3,1                                | 626               | 4,1 -                                       | 1 512          | 7,8   | 2,4                                |
| <b>Zusammen</b>   | <b>8 802</b>  | <b>8,9</b>                               | <b>29 398</b>  | <b>4,9</b>                               | <b>3,3</b>                         | <b>28 985</b>     | <b>7,9</b>                                  | <b>112 318</b> | <b>8,4</b>                                  | <b>3,9</b>                         |
| <b>Kyffhäuserkreis</b>  |               |  |                |  |                                    |                   |   |                |   |                                    |
| Bundesrepublik Deutschland  | 8 743         | 3,9                                      | 27 119         | 5,4                                      | 3,1                                | 24 888            | 5,4   | 90 387         | 4,6   | 3,6                                |
| anderer Wohnsitz  | 233           | 22,8 -                                   | 460            | 23,5 -                                   | 2,0                                | 710               | 7,2 -                                       | 1 621          | 7,6   | 2,3                                |
| <b>Zusammen</b>   | <b>8 976</b>  | <b>3,0</b>                               | <b>27 579</b>  | <b>4,7</b>                               | <b>3,1</b>                         | <b>25 598</b>     | <b>5,0</b>                                  | <b>92 008</b>  | <b>4,7</b>                                  | <b>3,6</b>                         |
| <b>Schmalkalden-Meiningen</b>   |               |  |                |  |                                    |                   |   |                |   |                                    |
| Bundesrepublik Deutschland  | 24 501        | 4,4 -                                    | 60 475         | 6,0 -                                    | 2,5                                | 100 692           | 8,0 -                                       | 274 060        | 13,3 -                                      | 2,7                                |
| anderer Wohnsitz  | 438           | 6,0 -                                    | 1 079          | 28,6 -                                   | 2,5                                | 2 334             | 7,0   | 7 747          | 3,8   | 3,3                                |
| <b>Zusammen</b>   | <b>24 939</b> | <b>4,4 -</b>                             | <b>61 554</b>  | <b>6,5 -</b>                             | <b>2,5</b>                         | <b>103 026</b>    | <b>7,7 -</b>                                | <b>281 807</b> | <b>12,9 -</b>                               | <b>2,7</b>                         |

Noch: 7. Ankünfte, Übernachtungen und Aufenthaltsdauer der Gäste in Beherbergungsstätten nach Kreisen und zusammengefassten Gästegruppen (ohne Camping)

| Kreisfreie Stadt<br>Landkreis<br>Land<br>-----<br>Ständiger Wohnsitz<br>der Gäste | Mai 2007       |  |                |  |                                    | Januar - Mai 2007 |   |                  |   |                                    |
|---|----------------|--|----------------|--|------------------------------------|-------------------|---|------------------|---|------------------------------------|
|   | Ankünfte       |  | Übernachtungen |  | durchschnittliche Aufenthaltsdauer | Ankünfte          |   | Übernachtungen   |   | durchschnittliche Aufenthaltsdauer |
|   | insgesamt      | Veränderung gegenüber dem Vorjahresmonat | insgesamt      | Veränderung gegenüber dem Vorjahresmonat |                                    | insgesamt         | Veränderung gegenüber dem Vorjahreszeitraum | insgesamt        | Veränderung gegenüber dem Vorjahreszeitraum |                                    |
|   | Anzahl         | %  | Anzahl         | %  | Tage                               | Anzahl            | %   | Anzahl           | %   | Tage                               |
| <b>Gotha</b>  |                |  |                |  |                                    |                   |   |                  |   |                                    |
| Bundesrepublik Deutschland  | 25 404         | 1,4                                      | 78 309         | 1,6                                      | 3,1                                | 96 435            | 0,7 -                                       | 299 894          | 0,4 -                                       | 3,1                                |
| anderer Wohnsitz  | 1 180          | 5,2                                      | 2 884          | 7,7 -                                    | 2,4                                | 3 850             | 27,3  | 9 382            | 25,3  | 2,4                                |
| <b>Zusammen</b>   | <b>26 584</b>  | <b>1,5</b>                               | <b>81 193</b>  | <b>1,2</b>                               | <b>3,1</b>                         | <b>100 285</b>    | <b>0,2</b>                                  | <b>309 276</b>   | <b>0,2</b>                                  | <b>3,1</b>                         |
| <b>Sömmerda</b>   |                |  |                |  |                                    |                   |   |                  |   |                                    |
| Bundesrepublik Deutschland  | 3 844          | 23,4                                     | 7 417          | 20,2                                     | 1,9                                | 11 628            | 15,2  | 21 947           | 16,4  | 1,9                                |
| anderer Wohnsitz  | 65             | 32,7                                     | 202            | 12,9 -                                   | 3,1                                | 205               | 21,3  | 731              | 15,7 -                                      | 3,6                                |
| <b>Zusammen</b>   | <b>3 909</b>   | <b>23,6</b>                              | <b>7 619</b>   | <b>19,0</b>                              | <b>1,9</b>                         | <b>11 833</b>     | <b>15,3</b>                                 | <b>22 678</b>    | <b>15,0</b>                                 | <b>1,9</b>                         |
| <b>Hildburghausen</b>   |                |  |                |  |                                    |                   |   |                  |   |                                    |
| Bundesrepublik Deutschland  | 11 570         | 18,8                                     | 46 808         | 13,1                                     | 4,0                                | 48 649            | 6,4   | 210 817          | 3,8   | 4,3                                |
| anderer Wohnsitz  | 279            | 43,8                                     | 873            | 12,2                                     | 3,1                                | 664               | 7,1   | 2 282            | 2,6 -                                       | 3,4                                |
| <b>Zusammen</b>   | <b>11 849</b>  | <b>19,3</b>                              | <b>47 681</b>  | <b>13,0</b>                              | <b>4,0</b>                         | <b>49 313</b>     | <b>6,4</b>                                  | <b>213 099</b>   | <b>3,7</b>                                  | <b>4,3</b>                         |
| <b>Ilm-Kreis</b>  |                |  |                |  |                                    |                   |   |                  |   |                                    |
| Bundesrepublik Deutschland  | 14 608         | 1,7 -                                    | 35 868         | 3,0                                      | 2,5                                | 50 979            | 3,8 -                                       | 128 911          | 2,1 -                                       | 2,5                                |
| anderer Wohnsitz  | 480            | 0,2 -                                    | 1 693          | 30,4                                     | 3,5                                | 2 104             | 14,8  | 7 199            | 63,6  | 3,4                                |
| <b>Zusammen</b>   | <b>15 088</b>  | <b>1,6 -</b>                             | <b>37 561</b>  | <b>4,0</b>                               | <b>2,5</b>                         | <b>53 083</b>     | <b>3,2 -</b>                                | <b>136 110</b>   | <b>0,0</b>                                  | <b>2,6</b>                         |
| <b>Weimarer Land</b>  |                |  |                |  |                                    |                   |   |                  |   |                                    |
| Bundesrepublik Deutschland  | 12 091         | 0,4                                      | 40 741         | 7,3 -                                    | 3,4                                | 48 909            | 7,2   | 177 644          | 0,1   | 3,6                                |
| anderer Wohnsitz  | 894            | 38,2                                     | 1 734          | 14,2                                     | 1,9                                | 2 870             | 43,5  | 5 547            | 22,5  | 1,9                                |
| <b>Zusammen</b>   | <b>12 985</b>  | <b>2,4</b>                               | <b>42 475</b>  | <b>6,6 -</b>                             | <b>3,3</b>                         | <b>51 779</b>     | <b>8,7</b>                                  | <b>183 191</b>   | <b>0,7</b>                                  | <b>3,5</b>                         |
| <b>Sonneberg</b>  |                |  |                |  |                                    |                   |   |                  |   |                                    |
| Bundesrepublik Deutschland  | 5 283          | 4,2 -                                    | 14 533         | 24,6                                     | 2,8                                | 17 887            | 12,8 -                                      | 52 376           | 1,2 -                                       | 2,9                                |
| anderer Wohnsitz  | 136            | 3,8                                      | 347            | 18,0                                     | 2,6                                | 427               | 10,6  | 1 158            | 41,7  | 2,7                                |
| <b>Zusammen</b>   | <b>5 419</b>   | <b>4,0 -</b>                             | <b>14 880</b>  | <b>24,5</b>                              | <b>2,7</b>                         | <b>18 314</b>     | <b>12,4 -</b>                               | <b>53 534</b>    | <b>0,6 -</b>                                | <b>2,9</b>                         |
| <b>Saalfeld-Rudolstadt</b>  |                |  |                |  |                                    |                   |   |                  |   |                                    |
| Bundesrepublik Deutschland  | 19 056         | 2,2                                      | 52 191         | 5,3                                      | 2,7                                | 55 303            | 6,2 -                                       | 159 234          | 5,6 -                                       | 2,9                                |
| anderer Wohnsitz  | 336            | 5,7                                      | 1 004          | 51,9                                     | 3,0                                | 892               | 15,8 -                                      | 2 460            | 3,8   | 2,8                                |
| <b>Zusammen</b>   | <b>19 392</b>  | <b>2,2</b>                               | <b>53 195</b>  | <b>5,9</b>                               | <b>2,7</b>                         | <b>56 195</b>     | <b>6,4 -</b>                                | <b>161 694</b>   | <b>5,4 -</b>                                | <b>2,9</b>                         |
| <b>Saale-Holzland-Kreis</b>   |                |  |                |  |                                    |                   |   |                  |   |                                    |
| Bundesrepublik Deutschland  | 9 489          | 14,5                                     | 33 604         | 10,4                                     | 3,5                                | 34 278            | 6,1   | 137 422          | 1,5   | 4,0                                |
| anderer Wohnsitz  | 458            | 27,5 -                                   | 947            | 64,0 -                                   | 2,1                                | 2 128             | 13,0 -                                      | 3 646            | 40,2 -                                      | 1,7                                |
| <b>Zusammen</b>   | <b>9 947</b>   | <b>11,6</b>                              | <b>34 551</b>  | <b>4,5</b>                               | <b>3,5</b>                         | <b>36 406</b>     | <b>4,8</b>                                  | <b>141 068</b>   | <b>0,3 -</b>                                | <b>3,9</b>                         |
| <b>Saale-Orla-Kreis</b>   |                |  |                |  |                                    |                   |   |                  |   |                                    |
| Bundesrepublik Deutschland  | 10 951         | 9,7                                      | 31 364         | 11,8                                     | 2,9                                | 34 507            | 1,8 -                                       | 109 004          | 0,8 -                                       | 3,2                                |
| anderer Wohnsitz  | 453            | 38,1                                     | 930            | 81,6                                     | 2,1                                | 2 513             | 76,0  | 4 478            | 117,5                                       | 1,8                                |
| <b>Zusammen</b>   | <b>11 404</b>  | <b>10,6</b>                              | <b>32 294</b>  | <b>13,0</b>                              | <b>2,8</b>                         | <b>37 020</b>     | <b>1,2</b>                                  | <b>113 482</b>   | <b>1,4</b>                                  | <b>3,1</b>                         |
| <b>Greiz</b>  |                |  |                |  |                                    |                   |   |                  |   |                                    |
| Bundesrepublik Deutschland  | 7 227          | 18,0                                     | 14 713         | 13,3                                     | 2,0                                | 23 403            | 10,3  | 47 257           | 12,7  | 2,0                                |
| anderer Wohnsitz  | 258            | 2,3 -                                    | 448            | 30,3 -                                   | 1,7                                | 912               | 23,1  | 2 163            | 32,3  | 2,4                                |
| <b>Zusammen</b>   | <b>7 485</b>   | <b>17,1</b>                              | <b>15 161</b>  | <b>11,3</b>                              | <b>2,0</b>                         | <b>24 315</b>     | <b>10,7</b>                                 | <b>49 420</b>    | <b>13,4</b>                                 | <b>2,0</b>                         |
| <b>Altenburger Land</b>   |                |  |                |  |                                    |                   |   |                  |   |                                    |
| Bundesrepublik Deutschland  | 4 936          | 1,5 -                                    | 9 956          | 10,3 -                                   | 2,0                                | 17 507            | 1,5 -                                       | 35 444           | 10,2 -                                      | 2,0                                |
| anderer Wohnsitz  | 428            | 20,7 -                                   | 1 159          | 14,7 -                                   | 2,7                                | 1 092             | 3,6 -                                       | 2 862            | 1,2 -                                       | 2,6                                |
| <b>Zusammen</b>   | <b>5 364</b>   | <b>3,4 -</b>                             | <b>11 115</b>  | <b>10,8 -</b>                            | <b>2,1</b>                         | <b>18 599</b>     | <b>1,7 -</b>                                | <b>38 306</b>    | <b>9,6 -</b>                                | <b>2,1</b>                         |
| <b>Thüringen</b>  |                |  |                |  |                                    |                   |   |                  |   |                                    |
| Bundesrepublik Deutschland  | 294 555        | 4,8                                      | 781 256        | 4,1                                      | 2,7                                | 1 056 215         | 2,3   | 2 970 676        | 0,5   | 2,8                                |
| anderer Wohnsitz  | 20 187         | 2,8                                      | 45 538         | 4,8 -                                    | 2,3                                | 65 866            | 8,5   | 151 437          | 8,0   | 2,3                                |
| <b>Insgesamt</b>  | <b>314 742</b> | <b>4,7</b>                               | <b>826 794</b> | <b>3,6</b>                               | <b>2,6</b>                         | <b>1 122 081</b>  | <b>2,6</b>                                  | <b>3 122 113</b> | <b>0,8</b>                                  | <b>2,8</b>                         |

**8. Ankünfte, Übernachtungen und Aufenthaltsdauer der Gäste in Beherbergungsstätten  
nach Kreisen, ausgewählten Betriebsarten und zusammengefassten Gästegruppen (ohne Camping)**

| Kreisfreie Stadt<br>Landkreis<br>-----<br>Betriebsart<br>-----<br>Ständiger Wohnsitz<br>der Gäste | Mai 2007      |  |                |  |                                    | Januar - Mai 2007 |   |                |   |                                    |
|---|---------------|--|----------------|--|------------------------------------|-------------------|---|----------------|---|------------------------------------|
|   | Ankünfte      |  | Übernachtungen |  | durchschnittliche Aufenthaltsdauer | Ankünfte          |   | Übernachtungen |   | durchschnittliche Aufenthaltsdauer |
|   | insgesamt     | Veränderung gegenüber dem Vorjahresmonat | insgesamt      | Veränderung gegenüber dem Vorjahresmonat |                                    | insgesamt         | Veränderung gegenüber dem Vorjahreszeitraum | insgesamt      | Veränderung gegenüber dem Vorjahreszeitraum |                                    |
|   | Anzahl        | %  | Anzahl         | %  | Tage                               | Anzahl            | %   | Anzahl         | %   | Tage                               |
| <b>Stadt Erfurt</b>   |               |  |                |  |                                    |                   |   |                |   |                                    |
| <b>Hotellerie</b>   |               |  |                |  |                                    |                   |   |                |   |                                    |
| Bundesrepublik Deutschland  | 28 975        | 5,8                                      | 49 943         | 1,0 -                                    | 1,7                                | 112 563           | 4,9   | 184 956        | 0,7 -                                       | 1,6                                |
| anderer Wohnsitz  | 3 123         | 7,9                                      | 6 003          | 1,2 -                                    | 1,9                                | 11 099            | 21,4  | 21 648         | 8,6   | 2,0                                |
| <b>Zusammen</b>   | <b>32 098</b> | <b>6,0</b>                               | <b>55 946</b>  | <b>1,0 -</b>                             | <b>1,7</b>                         | <b>123 662</b>    | <b>6,2</b>                                  | <b>206 604</b> | <b>0,2</b>                                  | <b>1,7</b>                         |
| darunter  |               |  |                |  |                                    |                   |   |                |   |                                    |
| Hotels  |               |  |                |  |                                    |                   |   |                |   |                                    |
| Bundesrepublik Deutschland  | 24 212        | 7,7                                      | 41 100         | 1,4 -                                    | 1,7                                | 93 905            | 10,1  | 151 778        | 2,0   | 1,6                                |
| anderer Wohnsitz  | 2 798         | 18,0                                     | 5 255          | 11,0                                     | 1,9                                | 9 919             | 36,3  | 19 263         | 26,7  | 1,9                                |
| <b>Zusammen</b>   | <b>27 010</b> | <b>8,6</b>                               | <b>46 355</b>  | <b>0,1 -</b>                             | <b>1,7</b>                         | <b>103 824</b>    | <b>12,1</b>                                 | <b>171 041</b> | <b>4,3</b>                                  | <b>1,6</b>                         |
| Gasthöfe  |               |  |                |  |                                    |                   |   |                |   |                                    |
| Bundesrepublik Deutschland  | 874           | 7,0 -                                    | 1 503          | 8,0 -                                    | 1,7                                | 3 933             | 2,3   | 6 543          | 5,0   | 1,7                                |
| anderer Wohnsitz  | 39            | 56,0                                     | 108            | 18,8 -                                   | 2,8                                | 122               | 11,6 -                                      | 320            | 46,8 -                                      | 2,6                                |
| <b>Zusammen</b>   | <b>913</b>    | <b>5,4 -</b>                             | <b>1 611</b>   | <b>8,8 -</b>                             | <b>1,8</b>                         | <b>4 055</b>      | <b>1,8</b>                                  | <b>6 863</b>   | <b>0,5</b>                                  | <b>1,7</b>                         |
| <b>Stadt Gera</b>   |               |  |                |  |                                    |                   |   |                |   |                                    |
| <b>Hotellerie</b>   |               |  |                |  |                                    |                   |   |                |   |                                    |
| Bundesrepublik Deutschland  | 11 913        | 74,2                                     | 22 478         | 78,0                                     | 1,9                                | 34 486            | 28,4  | 66 677         | 39,8  | 1,9                                |
| anderer Wohnsitz  | 954           | 11,6 -                                   | 2 199          | 2,6                                      | 2,3                                | 3 173             | 11,2  | 6 103          | 14,4  | 1,9                                |
| <b>Zusammen</b>   | <b>12 867</b> | <b>62,5</b>                              | <b>24 677</b>  | <b>67,1</b>                              | <b>1,9</b>                         | <b>37 659</b>     | <b>26,8</b>                                 | <b>72 780</b>  | <b>37,3</b>                                 | <b>1,9</b>                         |
| darunter  |               |  |                |  |                                    |                   |   |                |   |                                    |
| Hotels  |               |  |                |  |                                    |                   |   |                |   |                                    |
| Bundesrepublik Deutschland  | 8 555         | 75,6                                     | 15 516         | 86,3                                     | 1,8                                | 24 967            | 25,0  | 46 179         | 37,7  | 1,8                                |
| anderer Wohnsitz  | 860           | 15,5 -                                   | 2 093          | 2,6                                      | 2,4                                | 2 813             | 10,3  | 5 490          | 13,1  | 2,0                                |
| <b>Zusammen</b>   | <b>9 415</b>  | <b>59,8</b>                              | <b>17 609</b>  | <b>69,8</b>                              | <b>1,9</b>                         | <b>27 780</b>     | <b>23,3</b>                                 | <b>51 669</b>  | <b>34,5</b>                                 | <b>1,9</b>                         |
| Gasthöfe  |               |  |                |  |                                    |                   |   |                |   |                                    |
| Bundesrepublik Deutschland  | 550           | 36,8                                     | 1 238          | 31,6                                     | 2,3                                | 1 904             | 30,6  | 4 452          | 37,2  | 2,3                                |
| anderer Wohnsitz  | 11            | 35,3 -                                   | 11             | 64,5 -                                   | 1,0                                | 27                | 62,0 -                                      | 43             | 72,8 -                                      | 1,6                                |
| <b>Zusammen</b>   | <b>561</b>    | <b>33,9</b>                              | <b>1 249</b>   | <b>28,5</b>                              | <b>2,2</b>                         | <b>1 931</b>      | <b>26,3</b>                                 | <b>4 495</b>   | <b>32,1</b>                                 | <b>2,3</b>                         |
| <b>Stadt Jena</b>   |               |  |                |  |                                    |                   |   |                |   |                                    |
| <b>Hotellerie</b>   |               |  |                |  |                                    |                   |   |                |   |                                    |
| Bundesrepublik Deutschland  | 11 459        | 1,8 -                                    | 21 817         | 3,5                                      | 1,9                                | 44 295            | 4,8   | 81 805         | 7,6   | 1,8                                |
| anderer Wohnsitz  | 2 470         | 8,9 -                                    | 5 872          | 29,8 -                                   | 2,4                                | 7 465             | 15,4 -                                      | 20 062         | 17,2 -                                      | 2,7                                |
| <b>Zusammen</b>   | <b>13 929</b> | <b>3,1 -</b>                             | <b>27 689</b>  | <b>5,9 -</b>                             | <b>2,0</b>                         | <b>51 760</b>     | <b>1,3</b>                                  | <b>101 867</b> | <b>1,6</b>                                  | <b>2,0</b>                         |
| darunter  |               |  |                |  |                                    |                   |   |                |   |                                    |
| Hotels  |               |  |                |  |                                    |                   |   |                |   |                                    |
| Bundesrepublik Deutschland  | 7 657         | 11,0 -                                   | 14 787         | 5,4 -                                    | 1,9                                | 30 448            | 0,3 -                                       | 57 574         | 3,1   | 1,9                                |
| anderer Wohnsitz  | 2 120         | 10,7 -                                   | 5 046          | 33,6 -                                   | 2,4                                | 6 319             | 18,4 -                                      | 16 312         | 24,6 -                                      | 2,6                                |
| <b>Zusammen</b>   | <b>9 777</b>  | <b>11,0 -</b>                            | <b>19 833</b>  | <b>14,6 -</b>                            | <b>2,0</b>                         | <b>36 767</b>     | <b>4,0 -</b>                                | <b>73 886</b>  | <b>4,6 -</b>                                | <b>2,0</b>                         |
| Gasthöfe  |               |  |                |  |                                    |                   |   |                |   |                                    |
| Bundesrepublik Deutschland  | 1 641         | 26,2                                     | 2 924          | 37,0                                     | 1,8                                | 5 742             | 21,3  | 9 717          | 25,2  | 1,7                                |
| anderer Wohnsitz  | 148           | 54,2                                     | 351            | 54,6                                     | 2,4                                | 432               | 30,1  | 2 011          | 136,6                                       | 4,7                                |
| <b>Zusammen</b>   | <b>1 789</b>  | <b>28,2</b>                              | <b>3 275</b>   | <b>38,7</b>                              | <b>1,8</b>                         | <b>6 174</b>      | <b>21,9</b>                                 | <b>11 728</b>  | <b>36,2</b>                                 | <b>1,9</b>                         |

Noch: 8. Ankünfte, Übernachtungen und Aufenthaltsdauer der Gäste in Beherbergungsstätten  
nach Kreisen, ausgewählten Betriebsarten und zusammengefassten Gästegruppen (ohne Camping)

| Kreisfreie Stadt<br>Landkreis<br>-----<br>Betriebsart<br>-----<br>Ständiger Wohnsitz<br>der Gäste | Mai 2007      |  |                |  |                                    | Januar - Mai 2007 |   |                |   |                                    |
|---|---------------|--|----------------|--|------------------------------------|-------------------|---|----------------|---|------------------------------------|
|   | Ankünfte      |  | Übernachtungen |  | durchschnittliche Aufenthaltsdauer | Ankünfte          |   | Übernachtungen |   | durchschnittliche Aufenthaltsdauer |
|   | insgesamt     | Veränderung gegenüber dem Vorjahresmonat | insgesamt      | Veränderung gegenüber dem Vorjahresmonat |                                    | insgesamt         | Veränderung gegenüber dem Vorjahreszeitraum | insgesamt      | Veränderung gegenüber dem Vorjahreszeitraum |                                    |
|   | Anzahl        | %  | Anzahl         | %  | Tage                               | Anzahl            | %   | Anzahl         | %   | Tage                               |
| <b>Stadt Suhl</b>   |               |  |                |  |                                    |                   |   |                |   |                                    |
| <b>Hotellerie</b>   |               |  |                |  |                                    |                   |   |                |   |                                    |
| Bundesrepublik Deutschland  | 6 271         | 3,2 -                                    | 14 920         | 5,0 -                                    | 2,4                                | 29 800            | 3,5 -                                       | 81 976         | 6,2 -                                       | 2,8                                |
| anderer Wohnsitz  | 952           | 30,4                                     | 3 620          | 24,4                                     | 3,8                                | 1 854             | 8,9   | 5 954          | 2,2   | 3,2                                |
| <b>Zusammen</b>   | <b>7 223</b>  | <b>0,2</b>                               | <b>18 540</b>  | <b>0,4 -</b>                             | <b>2,6</b>                         | <b>31 654</b>     | <b>2,8 -</b>                                | <b>87 930</b>  | <b>5,6 -</b>                                | <b>2,8</b>                         |
| darunter  |               |  |                |  |                                    |                   |   |                |   |                                    |
| Hotels  |               |  |                |  |                                    |                   |   |                |   |                                    |
| Bundesrepublik Deutschland  | 5 539         | 6,1 -                                    | 13 149         | 7,9 -                                    | 2,4                                | 27 233            | 4,4 -                                       | 75 465         | 7,5 -                                       | 2,8                                |
| anderer Wohnsitz  | 925           | 32,9                                     | 3 573          | 29,8                                     | 3,9                                | 1 808             | 9,5   | 5 821          | 3,7   | 3,2                                |
| <b>Zusammen</b>   | <b>6 464</b>  | <b>2,0 -</b>                             | <b>16 722</b>  | <b>1,8 -</b>                             | <b>2,6</b>                         | <b>29 041</b>     | <b>3,6 -</b>                                | <b>81 286</b>  | <b>6,7 -</b>                                | <b>2,8</b>                         |
| Gasthöfe  |               |  |                |  |                                    |                   |   |                |   |                                    |
| Bundesrepublik Deutschland  | 264           | 11,9                                     | 940            | 44,2                                     | 3,6                                | 986               | 6,1   | 3 505          | 20,4  | 3,6                                |
| anderer Wohnsitz  | 2             | X  | 2              | X  | 1,0                                | 6                 | 200,0                                       | 18             | 80,0  | 3,0                                |
| <b>Zusammen</b>   | <b>266</b>    | <b>12,7</b>                              | <b>942</b>     | <b>44,5</b>                              | <b>3,5</b>                         | <b>992</b>        | <b>6,6</b>                                  | <b>3 523</b>   | <b>20,6</b>                                 | <b>3,6</b>                         |
| <b>Stadt Weimar</b>   |               |  |                |  |                                    |                   |   |                |   |                                    |
| <b>Hotellerie</b>   |               |  |                |  |                                    |                   |   |                |   |                                    |
| Bundesrepublik Deutschland  | 20 423        | 1,6                                      | 40 203         | 1,7                                      | 2,0                                | 71 802            | 7,4   | 134 439        | 6,7   | 1,9                                |
| anderer Wohnsitz  | 3 053         | 7,9 -                                    | 5 887          | 1,2 -                                    | 1,9                                | 9 114             | 4,4   | 17 016         | 7,6   | 1,9                                |
| <b>Zusammen</b>   | <b>23 476</b> | <b>0,3</b>                               | <b>46 090</b>  | <b>1,3</b>                               | <b>2,0</b>                         | <b>80 916</b>     | <b>7,1</b>                                  | <b>151 455</b> | <b>6,8</b>                                  | <b>1,9</b>                         |
| darunter  |               |  |                |  |                                    |                   |   |                |   |                                    |
| Hotels  |               |  |                |  |                                    |                   |   |                |   |                                    |
| Bundesrepublik Deutschland  | 13 789        | 0,3                                      | 27 095         | 0,1                                      | 2,0                                | 49 840            | 6,9   | 92 922         | 6,3   | 1,9                                |
| anderer Wohnsitz  | 1 997         | 12,5 -                                   | 4 352          | 4,5 -                                    | 2,2                                | 5 596             | 3,1 -                                       | 11 554         | 0,9   | 2,1                                |
| <b>Zusammen</b>   | <b>15 786</b> | <b>1,5 -</b>                             | <b>31 447</b>  | <b>0,6 -</b>                             | <b>2,0</b>                         | <b>55 436</b>     | <b>5,8</b>                                  | <b>104 476</b> | <b>5,6</b>                                  | <b>1,9</b>                         |
| Gasthöfe  |               |  |                |  |                                    |                   |   |                |   |                                    |
| Bundesrepublik Deutschland  | 345           | 23,7                                     | 626            | 17,2                                     | 1,8                                | 1 241             | 34,2  | 2 141          | 31,0  | 1,7                                |
| anderer Wohnsitz  | 26            | X  | 32             | 255,6                                    | 1,2                                | 63                | X   | 87             | X   | 1,4                                |
| <b>Zusammen</b>   | <b>371</b>    | <b>30,2</b>                              | <b>658</b>     | <b>21,2</b>                              | <b>1,8</b>                         | <b>1 304</b>      | <b>39,5</b>                                 | <b>2 228</b>   | <b>35,3</b>                                 | <b>1,7</b>                         |
| <b>Stadt Eisenach</b>   |               |  |                |  |                                    |                   |   |                |   |                                    |
| <b>Hotellerie</b>   |               |  |                |  |                                    |                   |   |                |   |                                    |
| Bundesrepublik Deutschland  | 13 887        | 4,5 -                                    | 23 978         | 4,4 -                                    | 1,7                                | 48 004            | 0,7   | 81 723         | 4,4 -                                       | 1,7                                |
| anderer Wohnsitz  | 1 988         | 17,2                                     | 3 060          | 16,4                                     | 1,5                                | 5 311             | 0,5   | 11 245         | 17,9  | 2,1                                |
| <b>Zusammen</b>   | <b>15 875</b> | <b>2,2 -</b>                             | <b>27 038</b>  | <b>2,5 -</b>                             | <b>1,7</b>                         | <b>53 315</b>     | <b>0,7</b>                                  | <b>92 968</b>  | <b>2,2 -</b>                                | <b>1,7</b>                         |
| darunter  |               |  |                |  |                                    |                   |   |                |   |                                    |
| Hotels  |               |  |                |  |                                    |                   |   |                |   |                                    |
| Bundesrepublik Deutschland  | 11 279        | 5,1 -                                    | 19 451         | 4,8 -                                    | 1,7                                | 40 580            | 2,8   | 68 880         | 2,8 -                                       | 1,7                                |
| anderer Wohnsitz  | 1 863         | 26,4                                     | 2 878          | 32,9                                     | 1,5                                | 4 734             | 6,4   | 7 961          | 16,5  | 1,7                                |
| <b>Zusammen</b>   | <b>13 142</b> | <b>1,6 -</b>                             | <b>22 329</b>  | <b>1,2 -</b>                             | <b>1,7</b>                         | <b>45 314</b>     | <b>3,2</b>                                  | <b>76 841</b>  | <b>1,1 -</b>                                | <b>1,7</b>                         |
| Gasthöfe  |               |  |                |  |                                    |                   |   |                |   |                                    |
| Bundesrepublik Deutschland  | 649           | 13,9                                     | 1 055          | 8,4                                      | 1,6                                | 1 922             | 5,1 -                                       | 3 194          | 8,6 -                                       | 1,7                                |
| anderer Wohnsitz  | 15            | 31,8 -                                   | 34             | 15,0 -                                   | 2,3                                | 43                | 55,7 -                                      | 85             | 50,6 -                                      | 2,0                                |
| <b>Zusammen</b>   | <b>664</b>    | <b>12,2</b>                              | <b>1 089</b>   | <b>7,5</b>                               | <b>1,6</b>                         | <b>1 965</b>      | <b>7,4 -</b>                                | <b>3 279</b>   | <b>10,5 -</b>                               | <b>1,7</b>                         |

Noch: 8. Ankünfte, Übernachtungen und Aufenthaltsdauer der Gäste in Beherbergungsstätten nach Kreisen, ausgewählten Betriebsarten und zusammengefassten Gästegruppen (ohne Camping)

| Kreisfreie Stadt<br>Landkreis<br>-----<br>Betriebsart<br>-----<br>Ständiger Wohnsitz<br>der Gäste | Mai 2007     |  |                |  |                                    | Januar - Mai 2007 |   |                |   |                                    |
|---|--------------|--|----------------|--|------------------------------------|-------------------|---|----------------|---|------------------------------------|
|   | Ankünfte     |  | Übernachtungen |  | durchschnittliche Aufenthaltsdauer | Ankünfte          |   | Übernachtungen |   | durchschnittliche Aufenthaltsdauer |
|   | insgesamt    | Veränderung gegenüber dem Vorjahresmonat | insgesamt      | Veränderung gegenüber dem Vorjahresmonat |                                    | insgesamt         | Veränderung gegenüber dem Vorjahreszeitraum | insgesamt      | Veränderung gegenüber dem Vorjahreszeitraum |                                    |
|   | Anzahl       | %  | Anzahl         | %  | Tage                               | Anzahl            | %   | Anzahl         | %   | Tage                               |
| <b>Eichsfeld</b>  |              |  |                |  |                                    |                   |   |                |   |                                    |
| <b>Hotellerie</b>   |              |  |                |  |                                    |                   |   |                |   |                                    |
| Bundesrepublik Deutschland  | 3 645        | 6,3 -                                    | 7 223          | 5,8 -                                    | 2,0                                | 15 173            | 1,5   | 28 877         | 5,6   | 1,9                                |
| anderer Wohnsitz  | 282          | 2,1 -                                    | 667            | 38,4 -                                   | 2,4                                | 1 053             | 45,8  | 2 491          | 11,1  | 2,4                                |
| <b>Zusammen</b>   | <b>3 927</b> | <b>6,1 -</b>                             | <b>7 890</b>   | <b>9,8 -</b>                             | <b>2,0</b>                         | <b>16 226</b>     | <b>3,6</b>                                  | <b>31 368</b>  | <b>6,0</b>                                  | <b>1,9</b>                         |
| darunter  |              |  |                |  |                                    |                   |   |                |   |                                    |
| Hotels  |              |  |                |  |                                    |                   |   |                |   |                                    |
| Bundesrepublik Deutschland  | 2 721        | 8,9 -                                    | 5 467          | 0,3 -                                    | 2,0                                | 11 952            | 1,9   | 22 649         | 11,4  | 1,9                                |
| anderer Wohnsitz  | 250          | 7,8                                      | 592            | 28,4 -                                   | 2,4                                | 981               | 61,6  | 2 323          | 38,5  | 2,4                                |
| <b>Zusammen</b>   | <b>2 971</b> | <b>7,7 -</b>                             | <b>6 059</b>   | <b>4,0 -</b>                             | <b>2,0</b>                         | <b>12 933</b>     | <b>4,8</b>                                  | <b>24 972</b>  | <b>13,5</b>                                 | <b>1,9</b>                         |
| Gasthöfe  |              |  |                |  |                                    |                   |   |                |   |                                    |
| Bundesrepublik Deutschland  | 802          | 1,3                                      | 1 471          | 21,2 -                                   | 1,8                                | 2 845             | 4,3   | 5 431          | 9,6 -                                       | 1,9                                |
| anderer Wohnsitz  | 26           | 36,6 -                                   | 67             | 71,0 -                                   | 2,6                                | 34                | 43,3 -                                      | 112            | 76,4 -                                      | 3,3                                |
| <b>Zusammen</b>   | <b>828</b>   | <b>0,6 -</b>                             | <b>1 538</b>   | <b>26,7 -</b>                            | <b>1,9</b>                         | <b>2 879</b>      | <b>3,2</b>                                  | <b>5 543</b>   | <b>14,4 -</b>                               | <b>1,9</b>                         |
| <b>Sonstiges Beherbergungsgewerbe</b>   |              |  |                |  |                                    |                   |   |                |   |                                    |
| Bundesrepublik Deutschland  | 2 139        | 1,1 -                                    | 4 917          | 16,9 -                                   | 2,3                                | 6 967             | 7,4   | 17 968         | 0,0   | 2,6                                |
| anderer Wohnsitz  | 10           | 25,0                                     | 32             | 100,0                                    | 3,2                                | 34                | 183,3                                       | 108            | 285,7                                       | 3,2                                |
| <b>Zusammen</b>   | <b>2 149</b> | <b>1,0 -</b>                             | <b>4 949</b>   | <b>16,6 -</b>                            | <b>2,3</b>                         | <b>7 001</b>      | <b>7,8</b>                                  | <b>18 076</b>  | <b>0,4</b>                                  | <b>2,6</b>                         |
| darunter  |              |  |                |  |                                    |                   |   |                |   |                                    |
| Ferienzentren, Ferienhäuser und -wohnungen  |              |  |                |  |                                    |                   |   |                |   |                                    |
| Bundesrepublik Deutschland  | 87           | 16,0                                     | 361            | 17,6                                     | 4,1                                | 235               | 14,6  | 814            | 17,5 -                                      | 3,5                                |
| anderer Wohnsitz  | -            | -  | -              | -  | -                                  | 2                 | X   | 14             | X   | 7,0                                |
| <b>Zusammen</b>   | <b>87</b>    | <b>16,0</b>                              | <b>361</b>     | <b>17,6</b>                              | <b>4,1</b>                         | <b>237</b>        | <b>15,6</b>                                 | <b>828</b>     | <b>16,1 -</b>                               | <b>3,5</b>                         |
| <b>Vorsorge- u. Rehabilitationskliniken</b>   |              |  |                |  |                                    |                   |   |                |   |                                    |
| Bundesrepublik Deutschland  | 563          | 5,4                                      | 9 301          | 1,5                                      | 16,5                               | 2 518             | 16,0  | 41 159         | 2,4   | 16,3                               |
| anderer Wohnsitz  | 14           | 12,5 -                                   | 82             | 19,6 -                                   | 5,9                                | 19                | 9,5 -                                       | 123            | 23,1 -                                      | 6,5                                |
| <b>Zusammen</b>   | <b>577</b>   | <b>4,9</b>                               | <b>9 383</b>   | <b>1,3</b>                               | <b>16,3</b>                        | <b>2 537</b>      | <b>15,8</b>                                 | <b>41 282</b>  | <b>2,3</b>                                  | <b>16,3</b>                        |
| <b>Nordhausen</b>   |              |  |                |  |                                    |                   |   |                |   |                                    |
| <b>Hotellerie</b>   |              |  |                |  |                                    |                   |   |                |   |                                    |
| Bundesrepublik Deutschland  | 5 022        | 13,6                                     | 12 523         | 13,6                                     | 2,5                                | 18 483            | 13,9  | 44 300         | 16,7  | 2,4                                |
| anderer Wohnsitz  | 198          | 15,8                                     | 513            | 32,9                                     | 2,6                                | 637               | 5,3   | 1 602          | 18,5  | 2,5                                |
| <b>Zusammen</b>   | <b>5 220</b> | <b>13,7</b>                              | <b>13 036</b>  | <b>14,2</b>                              | <b>2,5</b>                         | <b>19 120</b>     | <b>13,6</b>                                 | <b>45 902</b>  | <b>16,8</b>                                 | <b>2,4</b>                         |
| darunter  |              |  |                |  |                                    |                   |   |                |   |                                    |
| Hotels  |              |  |                |  |                                    |                   |   |                |   |                                    |
| Bundesrepublik Deutschland  | 4 055        | 12,6                                     | 10 641         | 14,8                                     | 2,6                                | 14 668            | 12,8  | 37 010         | 17,1  | 2,5                                |
| anderer Wohnsitz  | 107          | 10,3                                     | 198            | 10,0                                     | 1,9                                | 343               | 44,7  | 692            | 28,4  | 2,0                                |
| <b>Zusammen</b>   | <b>4 162</b> | <b>12,5</b>                              | <b>10 839</b>  | <b>14,7</b>                              | <b>2,6</b>                         | <b>15 011</b>     | <b>13,4</b>                                 | <b>37 702</b>  | <b>17,3</b>                                 | <b>2,5</b>                         |
| Gasthöfe  |              |  |                |  |                                    |                   |   |                |   |                                    |
| Bundesrepublik Deutschland  | 279          | 0,4                                      | 526            | 9,5 -                                    | 1,9                                | 1 053             | 16,2  | 1 878          | 14,9  | 1,8                                |
| anderer Wohnsitz  | -            | -  | -              | -  | -                                  | 6                 | 57,1 -                                      | 6              | 68,4 -                                      | 1,0                                |
| <b>Zusammen</b>   | <b>279</b>   | <b>0,7 -</b>                             | <b>526</b>     | <b>9,9 -</b>                             | <b>1,9</b>                         | <b>1 059</b>      | <b>15,1</b>                                 | <b>1 884</b>   | <b>13,9</b>                                 | <b>1,8</b>                         |
| <b>Wartburgkreis</b>  |              |  |                |  |                                    |                   |   |                |   |                                    |
| <b>Hotellerie</b>   |              |  |                |  |                                    |                   |   |                |   |                                    |
| Bundesrepublik Deutschland  | 7 890        | 19,0                                     | 17 176         | 19,1                                     | 2,2                                | 24 109            | 13,3  | 50 192         | 14,2  | 2,1                                |
| anderer Wohnsitz  | 238          | 8,2                                      | 728            | 40,3                                     | 3,1                                | 711               | 4,3   | 1 585          | 11,3  | 2,2                                |
| <b>Zusammen</b>   | <b>8 128</b> | <b>18,7</b>                              | <b>17 904</b>  | <b>19,9</b>                              | <b>2,2</b>                         | <b>24 820</b>     | <b>13,0</b>                                 | <b>51 777</b>  | <b>14,1</b>                                 | <b>2,1</b>                         |
| darunter  |              |  |                |  |                                    |                   |   |                |   |                                    |
| Hotels  |              |  |                |  |                                    |                   |   |                |   |                                    |
| Bundesrepublik Deutschland  | 4 288        | 24,7                                     | 9 238          | 28,4                                     | 2,2                                | 13 673            | 11,8  | 28 535         | 15,0  | 2,1                                |
| anderer Wohnsitz  | 149          | 17,2 -                                   | 590            | 52,5                                     | 4,0                                | 516               | 8,4   | 1 229          | 38,6  | 2,4                                |
| <b>Zusammen</b>   | <b>4 437</b> | <b>22,6</b>                              | <b>9 828</b>   | <b>29,7</b>                              | <b>2,2</b>                         | <b>14 189</b>     | <b>11,7</b>                                 | <b>29 764</b>  | <b>15,8</b>                                 | <b>2,1</b>                         |

Noch: 8. Ankünfte, Übernachtungen und Aufenthaltsdauer der Gäste in Beherbergungsstätten  
nach Kreisen, ausgewählten Betriebsarten und zusammengefassten Gästegruppen (ohne Camping)

| Kreisfreie Stadt<br>Landkreis<br>-----<br>Betriebsart<br>-----<br>Ständiger Wohnsitz<br>der Gäste | Mai 2007     |  |                |  |                                    | Januar - Mai 2007 |   |                |   |                                    |
|---|--------------|--|----------------|--|------------------------------------|-------------------|---|----------------|---|------------------------------------|
|   | Ankünfte     |  | Übernachtungen |  | durchschnittliche Aufenthaltsdauer | Ankünfte          |   | Übernachtungen |   | durchschnittliche Aufenthaltsdauer |
|   | insgesamt    | Veränderung gegenüber dem Vorjahresmonat | insgesamt      | Veränderung gegenüber dem Vorjahresmonat |                                    | insgesamt         | Veränderung gegenüber dem Vorjahreszeitraum | insgesamt      | Veränderung gegenüber dem Vorjahreszeitraum |                                    |
|   | Anzahl       | %  | Anzahl         | %  | Tage                               | Anzahl            | %   | Anzahl         | %   | Tage                               |
| Noch: Wartburgkreis   |              |  |                |  |                                    |                   |   |                |   |                                    |
| Gasthöfe  |              |  |                |  |                                    |                   |   |                |   |                                    |
| Bundesrepublik Deutschland  | 2 645        | 14,5                                     | 5 296          | 15,3                                     | 2,0                                | 7 189             | 9,6   | 13 748         | 14,2  | 1,9                                |
| anderer Wohnsitz  | 17           | 13,3                                     | 31             | 11,4 -                                   | 1,8                                | 80                | 21,6 -                                      | 192            | 20,0 -                                      | 2,4                                |
| <b>Zusammen</b>   | <b>2 662</b> | <b>14,4</b>                              | <b>5 327</b>   | <b>15,1</b>                              | <b>2,0</b>                         | <b>7 269</b>      | <b>9,1</b>                                  | <b>13 940</b>  | <b>13,5</b>                                 | <b>1,9</b>                         |
| Sonstiges Beherbergungsgewerbe  |              |  |                |  |                                    |                   |   |                |   |                                    |
| Bundesrepublik Deutschland  | 1 321        | 7,2 -                                    | 3 737          | 22,0                                     | 2,8                                | 2 816             | 4,9 -                                       | 8 051          | 15,8  | 2,9                                |
| anderer Wohnsitz  | 6            | 68,4 -                                   | 42             | 14,3 -                                   | 7,0                                | 22                | 75,0 -                                      | 58             | 72,1 -                                      | 2,6                                |
| <b>Zusammen</b>   | <b>1 327</b> | <b>8,0 -</b>                             | <b>3 779</b>   | <b>21,4</b>                              | <b>2,8</b>                         | <b>2 838</b>      | <b>7,0 -</b>                                | <b>8 109</b>   | <b>13,3</b>                                 | <b>2,9</b>                         |
| darunter  |              |  |                |  |                                    |                   |   |                |   |                                    |
| Ferienzentren, Feriehäuser und -wohnungen   |              |  |                |  |                                    |                   |   |                |   |                                    |
| Bundesrepublik Deutschland  | 589          | 27,8 -                                   | 1 766          | 12,1 -                                   | 3,0                                | 1 387             | 13,4 -                                      | 4 688          | 8,6   | 3,4                                |
| anderer Wohnsitz  | 6            | 68,4 -                                   | 42             | 14,3 -                                   | 7,0                                | 10                | 72,2 -                                      | 46             | 68,9 -                                      | 4,6                                |
| <b>Zusammen</b>   | <b>595</b>   | <b>28,7 -</b>                            | <b>1 808</b>   | <b>12,1 -</b>                            | <b>3,0</b>                         | <b>1 397</b>      | <b>14,7 -</b>                               | <b>4 734</b>   | <b>6,1</b>                                  | <b>3,4</b>                         |
| Vorsorge- u. Rehabilitationskliniken  |              |  |                |  |                                    |                   |   |                |   |                                    |
| Bundesrepublik Deutschland  | 1 677        | 6,1                                      | 41 304         | 5,5                                      | 24,6                               | 7 512             | 5,1   | 189 189        | 7,3   | 25,2                               |
| anderer Wohnsitz  | -            | -  | -              | -  | -                                  | -                 | -   | -              | -   | -                                  |
| <b>Zusammen</b>   | <b>1 677</b> | <b>6,1</b>                               | <b>41 304</b>  | <b>5,5</b>                               | <b>24,6</b>                        | <b>7 512</b>      | <b>5,1</b>                                  | <b>189 189</b> | <b>7,3</b>                                  | <b>25,2</b>                        |
| Unstrut-Hainich-Kreis   |              |  |                |  |                                    |                   |   |                |   |                                    |
| Hotellerie  |              |  |                |  |                                    |                   |   |                |   |                                    |
| Bundesrepublik Deutschland  | 6 010        | 17,3                                     | 12 581         | 18,1                                     | 2,1                                | 20 405            | 10,4  | 39 629         | 11,7  | 1,9                                |
| anderer Wohnsitz  | 87           | 6,1                                      | 124            | 16,8 -                                   | 1,4                                | 470               | 0,4 -                                       | 796            | 3,4 -                                       | 1,7                                |
| <b>Zusammen</b>   | <b>6 097</b> | <b>17,1</b>                              | <b>12 705</b>  | <b>17,6</b>                              | <b>2,1</b>                         | <b>20 875</b>     | <b>10,1</b>                                 | <b>40 425</b>  | <b>11,3</b>                                 | <b>1,9</b>                         |
| darunter  |              |  |                |  |                                    |                   |   |                |   |                                    |
| Hotels  |              |  |                |  |                                    |                   |   |                |   |                                    |
| Bundesrepublik Deutschland  | 4 385        | 18,2                                     | 9 154          | 19,2                                     | 2,1                                | 15 240            | 9,3   | 29 610         | 11,7  | 1,9                                |
| anderer Wohnsitz  | 59           | 26,2 -                                   | 80             | 44,8 -                                   | 1,4                                | 370               | 8,9 -                                       | 622            | 10,8 -                                      | 1,7                                |
| <b>Zusammen</b>   | <b>4 444</b> | <b>17,3</b>                              | <b>9 234</b>   | <b>18,0</b>                              | <b>2,1</b>                         | <b>15 610</b>     | <b>8,8</b>                                  | <b>30 232</b>  | <b>11,2</b>                                 | <b>1,9</b>                         |
| Gasthöfe  |              |  |                |  |                                    |                   |   |                |   |                                    |
| Bundesrepublik Deutschland  | 1 185        | 18,0                                     | 2 430          | 24,0                                     | 2,1                                | 3 583             | 14,2  | 6 695          | 18,2  | 1,9                                |
| anderer Wohnsitz  | 20           | X  | 28             | X  | 1,4                                | 63                | 50,0  | 95             | 10,5  | 1,5                                |
| <b>Zusammen</b>   | <b>1 205</b> | <b>19,8</b>                              | <b>2 458</b>   | <b>25,2</b>                              | <b>2,0</b>                         | <b>3 646</b>      | <b>14,7</b>                                 | <b>6 790</b>   | <b>18,1</b>                                 | <b>1,9</b>                         |
| Kyffhäuserkreis   |              |  |                |  |                                    |                   |   |                |   |                                    |
| Hotellerie  |              |  |                |  |                                    |                   |   |                |   |                                    |
| Bundesrepublik Deutschland  | 3 530        | 0,4 -                                    | 6 839          | 5,0                                      | 1,9                                | 12 054            | 2,5 -                                       | 23 008         | 0,4 -                                       | 1,9                                |
| anderer Wohnsitz  | 218          | 18,7 -                                   | 426            | 7,8 -                                    | 2,0                                | 662               | 9,2 -                                       | 1 433          | 5,4   | 2,2                                |
| <b>Zusammen</b>   | <b>3 748</b> | <b>1,7 -</b>                             | <b>7 265</b>   | <b>4,1</b>                               | <b>1,9</b>                         | <b>12 716</b>     | <b>2,9 -</b>                                | <b>24 441</b>  | <b>0,1 -</b>                                | <b>1,9</b>                         |
| darunter  |              |  |                |  |                                    |                   |   |                |   |                                    |
| Hotels  |              |  |                |  |                                    |                   |   |                |   |                                    |
| Bundesrepublik Deutschland  | 2 244        | 2,9 -                                    | 4 040          | 0,4                                      | 1,8                                | 8 013             | 3,0 -                                       | 14 560         | 0,2   | 1,8                                |
| anderer Wohnsitz  | 91           | 27,8 -                                   | 149            | 28,4 -                                   | 1,6                                | 269               | 6,6 -                                       | 491            | 8,9 -                                       | 1,8                                |
| <b>Zusammen</b>   | <b>2 335</b> | <b>4,1 -</b>                             | <b>4 189</b>   | <b>1,0 -</b>                             | <b>1,8</b>                         | <b>8 282</b>      | <b>3,1 -</b>                                | <b>15 051</b>  | <b>0,2 -</b>                                | <b>1,8</b>                         |
| Gasthöfe  |              |  |                |  |                                    |                   |   |                |   |                                    |
| Bundesrepublik Deutschland  | 567          | 34,0                                     | 1 165          | 28,0                                     | 2,1                                | 1 535             | 10,0  | 3 007          | 1,7 -                                       | 2,0                                |
| anderer Wohnsitz  | 101          | 28,9 -                                   | 201            | 20,9 -                                   | 2,0                                | 314               | 28,1 -                                      | 603            | 26,1 -                                      | 1,9                                |
| <b>Zusammen</b>   | <b>668</b>   | <b>18,2</b>                              | <b>1 366</b>   | <b>17,4</b>                              | <b>2,0</b>                         | <b>1 849</b>      | <b>0,9</b>                                  | <b>3 610</b>   | <b>6,8 -</b>                                | <b>2,0</b>                         |



Noch: 8. Ankünfte, Übernachtungen und Aufenthaltsdauer der Gäste in Beherbergungsstätten  
nach Kreisen, ausgewählten Betriebsarten und zusammengefassten Gästegruppen (ohne Camping)

| Kreisfreie Stadt<br>Landkreis<br>-----<br>Betriebsart<br>-----<br>Ständiger Wohnsitz<br>der Gäste | Mai 2007      |  |                |  |                                    | Januar - Mai 2007 |   |                |   |                                    |
|---|---------------|--|----------------|--|------------------------------------|-------------------|---|----------------|---|------------------------------------|
|   | Ankünfte      |  | Übernachtungen |  | durchschnittliche Aufenthaltsdauer | Ankünfte          |   | Übernachtungen |   | durchschnittliche Aufenthaltsdauer |
|   | insgesamt     | Veränderung gegenüber dem Vorjahresmonat | insgesamt      | Veränderung gegenüber dem Vorjahresmonat |                                    | insgesamt         | Veränderung gegenüber dem Vorjahreszeitraum | insgesamt      | Veränderung gegenüber dem Vorjahreszeitraum |                                    |
|   | Anzahl        | %  | Anzahl         | %  | Tage                               | Anzahl            | %   | Anzahl         | %   | Tage                               |
| <b>Schmalkalden-Meiningen</b>   |               |  |                |  |                                    |                   |   |                |   |                                    |
| <b>Hotellerie</b>   |               |  |                |  |                                    |                   |   |                |   |                                    |
| Bundesrepublik Deutschland  | 20 004        | 3,2 -                                    | 47 287         | 5,4 -                                    | 2,4                                | 81 531            | 7,0 -                                       | 210 134        | 12,2 -                                      | 2,6                                |
| anderer Wohnsitz  | 420           | 5,6 -                                    | 981            | 30,5 -                                   | 2,3                                | 2 126             | 2,4   | 6 591          | 5,9 -                                       | 3,1                                |
| <b>Zusammen</b>   | <b>20 424</b> | <b>3,2 -</b>                             | <b>48 268</b>  | <b>6,1 -</b>                             | <b>2,4</b>                         | <b>83 657</b>     | <b>6,8 -</b>                                | <b>216 725</b> | <b>12,0 -</b>                               | <b>2,6</b>                         |
| darunter  |               |  |                |  |                                    |                   |   |                |   |                                    |
| Hotels  |               |  |                |  |                                    |                   |   |                |   |                                    |
| Bundesrepublik Deutschland  | 14 132        | 5,0 -                                    | 34 372         | 8,5 -                                    | 2,4                                | 60 485            | 9,9 -                                       | 163 224        | 15,1 -                                      | 2,7                                |
| anderer Wohnsitz  | 371           | 1,9 -                                    | 874            | 30,7 -                                   | 2,4                                | 1 767             | 3,6   | 5 746          | 1,2   | 3,3                                |
| <b>Zusammen</b>   | <b>14 503</b> | <b>4,9 -</b>                             | <b>35 246</b>  | <b>9,2 -</b>                             | <b>2,4</b>                         | <b>62 252</b>     | <b>9,5 -</b>                                | <b>168 970</b> | <b>14,7 -</b>                               | <b>2,7</b>                         |
| Gasthöfe  |               |  |                |  |                                    |                   |   |                |   |                                    |
| Bundesrepublik Deutschland  | 3 726         | 3,6 -                                    | 7 981          | 3,1 -                                    | 2,1                                | 13 579            | 1,0   | 28 896         | 4,4 -                                       | 2,1                                |
| anderer Wohnsitz  | 49            | 14,0 -                                   | 107            | 20,7 -                                   | 2,2                                | 205               | 12,8 -                                      | 528            | 23,5 -                                      | 2,6                                |
| <b>Zusammen</b>   | <b>3 775</b>  | <b>3,7 -</b>                             | <b>8 088</b>   | <b>3,3 -</b>                             | <b>2,1</b>                         | <b>13 784</b>     | <b>0,8</b>                                  | <b>29 424</b>  | <b>4,8 -</b>                                | <b>2,1</b>                         |
| <b>Sonstiges Beherbergungsgewerbe</b>   |               |  |                |  |                                    |                   |   |                |   |                                    |
| Bundesrepublik Deutschland  | 4 497         | 9,2 -                                    | 13 188         | 8,1 -                                    | 2,9                                | 19 161            | 12,0 -                                      | 63 926         | 16,9 -                                      | 3,3                                |
| anderer Wohnsitz  | 18            | 14,3 -                                   | 98             | 2,0 -                                    | 5,4                                | 208               | 100,0                                       | 1 156          | 153,0                                       | 5,6                                |
| <b>Zusammen</b>   | <b>4 515</b>  | <b>9,2 -</b>                             | <b>13 286</b>  | <b>8,0 -</b>                             | <b>2,9</b>                         | <b>19 369</b>     | <b>11,5 -</b>                               | <b>65 082</b>  | <b>15,9 -</b>                               | <b>3,4</b>                         |
| darunter  |               |  |                |  |                                    |                   |   |                |   |                                    |
| Ferienzentren, Ferienhäuser und -wohnungen  |               |  |                |  |                                    |                   |   |                |   |                                    |
| Bundesrepublik Deutschland  | 1 324         | 20,7                                     | 4 925          | 0,9 -                                    | 3,7                                | 6 756             | 13,7 -                                      | 29 523         | 23,5 -                                      | 4,4                                |
| anderer Wohnsitz  | 6             | 14,3 -                                   | 38             | 90,0                                     | 6,3                                | 70                | 25,0  | 344            | 28,8  | 4,9                                |
| <b>Zusammen</b>   | <b>1 330</b>  | <b>20,5</b>                              | <b>4 963</b>   | <b>0,5 -</b>                             | <b>3,7</b>                         | <b>6 826</b>      | <b>13,4 -</b>                               | <b>29 867</b>  | <b>23,1 -</b>                               | <b>4,4</b>                         |
| <b>Gotha</b>  |               |  |                |  |                                    |                   |   |                |   |                                    |
| <b>Hotellerie</b>   |               |  |                |  |                                    |                   |   |                |   |                                    |
| Bundesrepublik Deutschland  | 21 230        | 1,0 -                                    | 58 154         | 2,5                                      | 2,7                                | 82 099            | 1,2 -                                       | 216 760        | 0,3   | 2,6                                |
| anderer Wohnsitz  | 1 160         | 9,8                                      | 2 808          | 3,9 -                                    | 2,4                                | 3 791             | 29,5  | 9 180          | 27,3  | 2,4                                |
| <b>Zusammen</b>   | <b>22 390</b> | <b>0,5 -</b>                             | <b>60 962</b>  | <b>2,1</b>                               | <b>2,7</b>                         | <b>85 890</b>     | <b>0,1 -</b>                                | <b>225 940</b> | <b>1,2</b>                                  | <b>2,6</b>                         |
| darunter  |               |  |                |  |                                    |                   |   |                |   |                                    |
| Hotels  |               |  |                |  |                                    |                   |   |                |   |                                    |
| Bundesrepublik Deutschland  | 17 779        | 1,3 -                                    | 50 351         | 4,4                                      | 2,8                                | 70 172            | 1,9 -                                       | 188 275        | 0,2 -                                       | 2,7                                |
| anderer Wohnsitz  | 1 086         | 11,6                                     | 2 659          | 2,1 -                                    | 2,4                                | 3 474             | 32,8  | 8 039          | 23,3  | 2,3                                |
| <b>Zusammen</b>   | <b>18 865</b> | <b>0,7 -</b>                             | <b>53 010</b>  | <b>4,1</b>                               | <b>2,8</b>                         | <b>73 646</b>     | <b>0,6 -</b>                                | <b>196 314</b> | <b>0,6</b>                                  | <b>2,7</b>                         |
| Gasthöfe  |               |  |                |  |                                    |                   |   |                |   |                                    |
| Bundesrepublik Deutschland  | 1 515         | 14,6 -                                   | 3 600          | 22,8 -                                   | 2,4                                | 5 268             | 8,9 -                                       | 12 796         | 9,5 -                                       | 2,4                                |
| anderer Wohnsitz  | 24            | 48,9 -                                   | 38             | 71,2 -                                   | 1,6                                | 139               | 5,3   | 300            | 11,9  | 2,2                                |
| <b>Zusammen</b>   | <b>1 539</b>  | <b>15,5 -</b>                            | <b>3 638</b>   | <b>24,2 -</b>                            | <b>2,4</b>                         | <b>5 407</b>      | <b>8,6 -</b>                                | <b>13 096</b>  | <b>9,1 -</b>                                | <b>2,4</b>                         |
| <b>Sömmerda</b>   |               |  |                |  |                                    |                   |   |                |   |                                    |
| <b>Hotellerie</b>   |               |  |                |  |                                    |                   |   |                |   |                                    |
| Bundesrepublik Deutschland  | 2 221         | 0,6 -                                    | 3 903          | 1,0 -                                    | 1,8                                | 9 404             | 8,6   | 17 448         | 13,1  | 1,9                                |
| anderer Wohnsitz  | 54            | 17,4                                     | 191            | 15,9 -                                   | 3,5                                | 194               | 16,9  | 720            | 16,5 -                                      | 3,7                                |
| <b>Zusammen</b>   | <b>2 275</b>  | <b>0,3 -</b>                             | <b>4 094</b>   | <b>1,8 -</b>                             | <b>1,8</b>                         | <b>9 598</b>      | <b>8,8</b>                                  | <b>18 168</b>  | <b>11,5</b>                                 | <b>1,9</b>                         |
| darunter  |               |  |                |  |                                    |                   |   |                |   |                                    |
| Hotels  |               |  |                |  |                                    |                   |   |                |   |                                    |
| Bundesrepublik Deutschland  | 1 467         | 2,5 -                                    | 2 215          | 13,4 -                                   | 1,5                                | 6 565             | 12,3  | 11 011         | 7,2   | 1,7                                |
| anderer Wohnsitz  | 31            | 47,6                                     | 69             | 26,6 -                                   | 2,2                                | 147               | 107,0                                       | 332            | 84,4  | 2,3                                |
| <b>Zusammen</b>   | <b>1 498</b>  | <b>1,8 -</b>                             | <b>2 284</b>   | <b>13,8 -</b>                            | <b>1,5</b>                         | <b>6 712</b>      | <b>13,4</b>                                 | <b>11 343</b>  | <b>8,5</b>                                  | <b>1,7</b>                         |
| Gasthöfe  |               |  |                |  |                                    |                   |   |                |   |                                    |
| Bundesrepublik Deutschland  | 213           | 5,4                                      | 384            | 2,8 -                                    | 1,8                                | 957               | 2,4   | 1 805          | 11,4  | 1,9                                |
| anderer Wohnsitz  | 15            | 66,7                                     | 59             | 181,0                                    | 3,9                                | 23                | 9,5   | 118            | 59,5  | 5,1                                |
| <b>Zusammen</b>   | <b>228</b>    | <b>8,1</b>                               | <b>443</b>     | <b>6,5</b>                               | <b>1,9</b>                         | <b>980</b>        | <b>2,5</b>                                  | <b>1 923</b>   | <b>13,5</b>                                 | <b>2,0</b>                         |

Noch: 8. Ankünfte, Übernachtungen und Aufenthaltsdauer der Gäste in Beherbergungsstätten  
nach Kreisen, ausgewählten Betriebsarten und zusammengefassten Gästegruppen (ohne Camping)

| Kreisfreie Stadt<br>Landkreis<br>-----<br>Betriebsart<br>-----<br>Ständiger Wohnsitz<br>der Gäste | Mai 2007      |  |                |  |                                    | Januar - Mai 2007 |   |                |   |                                    |
|---|---------------|--|----------------|--|------------------------------------|-------------------|---|----------------|---|------------------------------------|
|   | Ankünfte      |  | Übernachtungen |  | durchschnittliche Aufenthaltsdauer | Ankünfte          |   | Übernachtungen |   | durchschnittliche Aufenthaltsdauer |
|   | insgesamt     | Veränderung gegenüber dem Vorjahresmonat | insgesamt      | Veränderung gegenüber dem Vorjahresmonat |                                    | insgesamt         | Veränderung gegenüber dem Vorjahreszeitraum | insgesamt      | Veränderung gegenüber dem Vorjahreszeitraum |                                    |
|   | Anzahl        | %  | Anzahl         | %  | Tage                               | Anzahl            | %   | Anzahl         | %   | Tage                               |
| <b>Hildburghausen</b>   |               |  |                |  |                                    |                   |   |                |   |                                    |
| <b>Hotellerie</b>   |               |  |                |  |                                    |                   |   |                |   |                                    |
| Bundesrepublik Deutschland  | 8 875         | 26,6                                     | 20 620         | 12,8                                     | 2,3                                | 38 220            | 11,7  | 92 369         | 6,5 -                                       | 2,4                                |
| anderer Wohnsitz  | 263           | 51,1                                     | 635            | 34,8                                     | 2,4                                | 620               | 8,2   | 1 651          | 10,8  | 2,7                                |
| <b>Zusammen</b>   | <b>9 138</b>  | <b>27,2</b>                              | <b>21 255</b>  | <b>13,3</b>                              | <b>2,3</b>                         | <b>38 840</b>     | <b>11,6</b>                                 | <b>94 020</b>  | <b>6,3 -</b>                                | <b>2,4</b>                         |
| darunter  |               |  |                |  |                                    |                   |   |                |   |                                    |
| Hotels  |               |  |                |  |                                    |                   |   |                |   |                                    |
| Bundesrepublik Deutschland  | 6 358         | 39,6                                     | 15 241         | 18,9                                     | 2,4                                | 29 651            | 17,5  | 71 455         | 6,5 -                                       | 2,4                                |
| anderer Wohnsitz  | 133           | 58,3                                     | 261            | 29,2                                     | 2,0                                | 396               | 20,7  | 742            | 7,2 -                                       | 1,9                                |
| <b>Zusammen</b>   | <b>6 491</b>  | <b>40,0</b>                              | <b>15 502</b>  | <b>19,0</b>                              | <b>2,4</b>                         | <b>30 047</b>     | <b>17,5</b>                                 | <b>72 197</b>  | <b>6,5 -</b>                                | <b>2,4</b>                         |
| Gasthöfe  |               |  |                |  |                                    |                   |   |                |   |                                    |
| Bundesrepublik Deutschland  | 1 688         | 4,5                                      | 3 545          | 3,5 -                                    | 2,1                                | 5 580             | 4,3   | 12 772         | 2,2   | 2,3                                |
| anderer Wohnsitz  | 121           | 47,6                                     | 363            | 42,4                                     | 3,0                                | 199               | 19,2  | 871            | 89,8  | 4,4                                |
| <b>Zusammen</b>   | <b>1 809</b>  | <b>6,5</b>                               | <b>3 908</b>   | <b>0,5 -</b>                             | <b>2,2</b>                         | <b>5 779</b>      | <b>4,8</b>                                  | <b>13 643</b>  | <b>5,3</b>                                  | <b>2,4</b>                         |
| <b>Sonstiges Beherbergungsgewerbe</b>   |               |  |                |  |                                    |                   |   |                |   |                                    |
| Bundesrepublik Deutschland  | 1 591         | 1,7                                      | 4 486          | 14,0                                     | 2,8                                | 5 038             | 15,5 -                                      | 15 375         | 6,5 -                                       | 3,1                                |
| anderer Wohnsitz  | 16            | 20,0 -                                   | 238            | 22,5 -                                   | 14,9                               | 44                | 6,4 -                                       | 631            | 26,1 -                                      | 14,3                               |
| <b>Zusammen</b>   | <b>1 607</b>  | <b>1,5</b>                               | <b>4 724</b>   | <b>11,4</b>                              | <b>2,9</b>                         | <b>5 082</b>      | <b>15,4 -</b>                               | <b>16 006</b>  | <b>7,5 -</b>                                | <b>3,1</b>                         |
| darunter  |               |  |                |  |                                    |                   |   |                |   |                                    |
| Ferienzentren, Ferienhäuser und -wohnungen  |               |  |                |  |                                    |                   |   |                |   |                                    |
| Bundesrepublik Deutschland  | 507           | 92,8                                     | 1 954          | 141,8                                    | 3,9                                | 1 544             | 61,2  | 6 033          | 62,0  | 3,9                                |
| anderer Wohnsitz  | 8             | 46,7 -                                   | 16             | 94,7 -                                   | 2,0                                | 20                | 48,7 -                                      | 186            | 78,0 -                                      | 9,3                                |
| <b>Zusammen</b>   | <b>515</b>    | <b>85,3</b>                              | <b>1 970</b>   | <b>77,5</b>                              | <b>3,8</b>                         | <b>1 564</b>      | <b>56,9</b>                                 | <b>6 219</b>   | <b>36,1</b>                                 | <b>4,0</b>                         |
| <b>Vorsorge- u. Rehabilitationskliniken</b>   |               |  |                |  |                                    |                   |   |                |   |                                    |
| Bundesrepublik Deutschland  | 1 104         | 5,2 -                                    | 21 702         | 13,1                                     | 19,7                               | 5 391             | 2,9 -                                       | 103 073        | 17,4  | 19,1                               |
| anderer Wohnsitz  | -             | -  | -              | -  | -                                  | -                 | -   | -              | -   | -                                  |
| <b>Zusammen</b>   | <b>1 104</b>  | <b>5,2 -</b>                             | <b>21 702</b>  | <b>13,1</b>                              | <b>19,7</b>                        | <b>5 391</b>      | <b>2,9 -</b>                                | <b>103 073</b> | <b>17,4</b>                                 | <b>19,1</b>                        |
| <b>Ilm-Kreis</b>  |               |  |                |  |                                    |                   |   |                |   |                                    |
| <b>Hotellerie</b>   |               |  |                |  |                                    |                   |   |                |   |                                    |
| Bundesrepublik Deutschland  | 11 544        | 5,6 -                                    | 27 601         | 2,3 -                                    | 2,4                                | 42 482            | 5,3 -                                       | 104 951        | 5,2 -                                       | 2,5                                |
| anderer Wohnsitz  | 400           | 8,1                                      | 1 338          | 32,9                                     | 3,3                                | 1 935             | 17,8  | 6 504          | 66,2  | 3,4                                |
| <b>Zusammen</b>   | <b>11 944</b> | <b>5,2 -</b>                             | <b>28 939</b>  | <b>1,1 -</b>                             | <b>2,4</b>                         | <b>44 417</b>     | <b>4,5 -</b>                                | <b>111 455</b> | <b>2,8 -</b>                                | <b>2,5</b>                         |
| darunter  |               |  |                |  |                                    |                   |   |                |   |                                    |
| Hotels  |               |  |                |  |                                    |                   |   |                |   |                                    |
| Bundesrepublik Deutschland  | 7 479         | 10,0 -                                   | 17 457         | 8,4 -                                    | 2,3                                | 28 483            | 9,0 -                                       | 70 181         | 8,1 -                                       | 2,5                                |
| anderer Wohnsitz  | 278           | 9,4                                      | 778            | 13,6                                     | 2,8                                | 1 449             | 19,8  | 4 349          | 57,5  | 3,0                                |
| <b>Zusammen</b>   | <b>7 757</b>  | <b>9,5 -</b>                             | <b>18 235</b>  | <b>7,6 -</b>                             | <b>2,4</b>                         | <b>29 932</b>     | <b>7,9 -</b>                                | <b>74 530</b>  | <b>5,8 -</b>                                | <b>2,5</b>                         |
| Gasthöfe  |               |  |                |  |                                    |                   |   |                |   |                                    |
| Bundesrepublik Deutschland  | 2 880         | 3,4                                      | 7 081          | 9,4                                      | 2,5                                | 9 890             | 1,1   | 24 770         | 0,9 -                                       | 2,5                                |
| anderer Wohnsitz  | 45            | 52,1 -                                   | 160            | 33,1 -                                   | 3,6                                | 195               | 36,9 -                                      | 789            | 4,5   | 4,0                                |
| <b>Zusammen</b>   | <b>2 925</b>  | <b>1,6</b>                               | <b>7 241</b>   | <b>7,9</b>                               | <b>2,5</b>                         | <b>10 085</b>     | <b>0,1 -</b>                                | <b>25 559</b>  | <b>0,7 -</b>                                | <b>2,5</b>                         |
| <b>Sonstiges Beherbergungsgewerbe</b>   |               |  |                |  |                                    |                   |   |                |   |                                    |
| Bundesrepublik Deutschland  | 3 064         | 16,7                                     | 8 267          | 25,5                                     | 2,7                                | 8 497             | 4,7   | 23 960         | 14,6  | 2,8                                |
| anderer Wohnsitz  | 80            | 27,9 -                                   | 355            | 22,0                                     | 4,4                                | 169               | 11,5 -                                      | 695            | 42,4  | 4,1                                |
| <b>Zusammen</b>   | <b>3 144</b>  | <b>14,9</b>                              | <b>8 622</b>   | <b>25,3</b>                              | <b>2,7</b>                         | <b>8 666</b>      | <b>4,3</b>                                  | <b>24 655</b>  | <b>15,3</b>                                 | <b>2,8</b>                         |
| darunter  |               |  |                |  |                                    |                   |   |                |   |                                    |
| Ferienzentren, Ferienhäuser und -wohnungen  |               |  |                |  |                                    |                   |   |                |   |                                    |
| Bundesrepublik Deutschland  | 777           | 9,3                                      | 2 548          | 33,5                                     | 3,3                                | 2 425             | 16,6 -                                      | 7 842          | 2,3   | 3,2                                |
| anderer Wohnsitz  | 9             | 125,0                                    | 142            | X  | 15,8                               | 20                | 233,3                                       | 165            | X   | 8,3                                |
| <b>Zusammen</b>   | <b>786</b>    | <b>9,9</b>                               | <b>2 690</b>   | <b>40,6</b>                              | <b>3,4</b>                         | <b>2 445</b>      | <b>16,0 -</b>                               | <b>8 007</b>   | <b>4,4</b>                                  | <b>3,3</b>                         |

Noch: 8. Ankünfte, Übernachtungen und Aufenthaltsdauer der Gäste in Beherbergungsstätten  
nach Kreisen, ausgewählten Betriebsarten und zusammengefassten Gästegruppen (ohne Camping)

| Kreisfreie Stadt<br>Landkreis<br>-----<br>Betriebsart<br>-----<br>Ständiger Wohnsitz<br>der Gäste | Mai 2007      |  |                |  |   | Januar - Mai 2007 |   |                |   |   |
|---|---------------|--|----------------|--|---|-------------------|---|----------------|---|---|
|   | Ankünfte      |  | Übernachtungen |  | durch-<br>schnitt-<br>liche<br>Aufent-<br>halts-<br>dauer | Ankünfte          |   | Übernachtungen |   | durch-<br>schnitt-<br>liche<br>Aufent-<br>halts-<br>dauer |
|   | insgesamt     | Veränderung<br>gegenüber<br>dem<br>Vorjahres-<br>monat | insgesamt      | Veränderung<br>gegenüber<br>dem<br>Vorjahres-<br>monat |   | insgesamt         | Veränderung<br>gegenüber<br>dem<br>Vorjahres-<br>zeitraum | insgesamt      | Veränderung<br>gegenüber<br>dem<br>Vorjahres-<br>zeitraum |   |
|   | Anzahl        | %  | Anzahl         | %  | Tage  | Anzahl            | %   | Anzahl         | %   | Tage  |
| <b>Weimarer Land</b>  |               |  |                |  |   |                   |   |                |   |   |
| <b>Hotellerie</b>   |               |  |                |  |   |                   |   |                |   |   |
| Bundesrepublik Deutschland  | 8 544         | 3,5  | 19 626         | 9,8 -  | 2,3   | 36 007            | 6,7   | 83 463         | 6,2 -   | 2,3   |
| anderer Wohnsitz  | 880           | 39,7   | 1 687          | 16,3   | 1,9   | 2 844             | 43,9  | 5 463          | 22,8  | 1,9   |
| <b>Zusammen</b>   | <b>9 424</b>  | <b>6,1</b>   | <b>21 313</b>  | <b>8,2 -</b>   | <b>2,3</b>  | <b>38 851</b>     | <b>8,8</b>  | <b>88 926</b>  | <b>4,9 -</b>  | <b>2,3</b>  |
| darunter  |               |  |                |  |   |                   |   |                |   |   |
| Hotels  |               |  |                |  |   |                   |   |                |   |   |
| Bundesrepublik Deutschland  | 6 116         | 3,8  | 14 717         | 11,4 -   | 2,4   | 27 125            | 8,4   | 64 738         | 6,2 -   | 2,4   |
| anderer Wohnsitz  | 518           | 17,2   | 884            | 19,3   | 1,7   | 1 796             | 56,9  | 3 127          | 46,1  | 1,7   |
| <b>Zusammen</b>   | <b>6 634</b>  | <b>4,7</b>   | <b>15 601</b>  | <b>10,1 -</b>  | <b>2,4</b>  | <b>28 921</b>     | <b>10,5</b>   | <b>67 865</b>  | <b>4,6 -</b>  | <b>2,3</b>  |
| Gasthöfe  |               |  |                |  |   |                   |   |                |   |   |
| Bundesrepublik Deutschland  | 497           | 14,3   | 942            | 1,9  | 1,9   | 1 772             | 11,6  | 3 613          | 3,1   | 2,0   |
| anderer Wohnsitz  | 8             | 100,0  | 20             | 66,7   | 2,5   | 27                | 125,0   | 59             | 63,9  | 2,2   |
| <b>Zusammen</b>   | <b>505</b>    | <b>15,0</b>  | <b>962</b>     | <b>2,8</b>   | <b>1,9</b>  | <b>1 799</b>      | <b>12,4</b>   | <b>3 672</b>   | <b>3,7</b>  | <b>2,0</b>  |
| <b>Sonstiges Beherbergungsgewerbe</b>   |               |  |                |  |   |                   |   |                |   |   |
| Bundesrepublik Deutschland  | 2 690         | 6,0 -  | 6 060          | 10,9 -   | 2,3   | 8 678             | 6,7   | 20 783         | 1,0   | 2,4   |
| anderer Wohnsitz  | 13            | 23,5 -   | 36             | 47,1 -   | 2,8   | 24                | 0,0   | 64             | 17,9 -  | 2,7   |
| <b>Zusammen</b>   | <b>2 703</b>  | <b>6,1 -</b>   | <b>6 096</b>   | <b>11,3 -</b>  | <b>2,3</b>  | <b>8 702</b>      | <b>6,7</b>  | <b>20 847</b>  | <b>0,9</b>  | <b>2,4</b>  |
| darunter  |               |  |                |  |   |                   |   |                |   |   |
| Ferienzentren, Ferienhäuser und<br>-wohnungen   |               |  |                |  |   |                   |   |                |   |   |
| Bundesrepublik Deutschland  | 972           | 12,6   | 2 455          | 8,7  | 2,5   | 2 338             | 13,5  | 5 960          | 3,2   | 2,5   |
| anderer Wohnsitz  | 13            | 23,5 -   | 36             | 47,1 -   | 2,8   | 14                | 41,7 -  | 44             | 43,6 -  | 3,1   |
| <b>Zusammen</b>   | <b>985</b>    | <b>11,9</b>  | <b>2 491</b>   | <b>7,1</b>   | <b>2,5</b>  | <b>2 352</b>      | <b>12,9</b>   | <b>6 004</b>   | <b>2,5</b>  | <b>2,6</b>  |
| <b>Vorsorge- u. Rehabilitationskliniken</b>   |               |  |                |  |   |                   |   |                |   |   |
| Bundesrepublik Deutschland  | 857           | 7,0 -  | 15 055         | 2,2 -  | 17,6  | 4 224             | 12,0  | 73 398         | 8,3   | 17,4  |
| anderer Wohnsitz  | 1             | X  | 11             | X  | 11,0  | 2                 | X   | 20             | X   | 10,0  |
| <b>Zusammen</b>   | <b>858</b>    | <b>6,9 -</b>   | <b>15 066</b>  | <b>2,1 -</b>   | <b>17,6</b>   | <b>4 226</b>      | <b>12,0</b>   | <b>73 418</b>  | <b>8,3</b>  | <b>17,4</b>   |
| <b>Sonneberg</b>  |               |  |                |  |   |                   |   |                |   |   |
| <b>Hotellerie</b>   |               |  |                |  |   |                   |   |                |   |   |
| Bundesrepublik Deutschland  | 3 839         | 9,9 -  | 8 513          | 4,0 -  | 2,2   | 13 190            | 16,2 -  | 28 957         | 16,7 -  | 2,2   |
| anderer Wohnsitz  | 132           | 4,8  | 339            | 19,4   | 2,6   | 406               | 10,6  | 1 097          | 43,4  | 2,7   |
| <b>Zusammen</b>   | <b>3 971</b>  | <b>9,4 -</b>   | <b>8 852</b>   | <b>3,3 -</b>   | <b>2,2</b>  | <b>13 596</b>     | <b>15,6 -</b>   | <b>30 054</b>  | <b>15,4 -</b>   | <b>2,2</b>  |
| darunter  |               |  |                |  |   |                   |   |                |   |   |
| Hotels  |               |  |                |  |   |                   |   |                |   |   |
| Bundesrepublik Deutschland  | 2 050         | 13,5 -   | 4 368          | 4,2 -  | 2,1   | 7 397             | 13,5 -  | 14 955         | 12,2 -  | 2,0   |
| anderer Wohnsitz  | 102           | 10,9   | 259            | 30,2   | 2,5   | 333               | 25,7  | 771            | 56,4  | 2,3   |
| <b>Zusammen</b>   | <b>2 152</b>  | <b>12,6 -</b>  | <b>4 627</b>   | <b>2,7 -</b>   | <b>2,2</b>  | <b>7 730</b>      | <b>12,3 -</b>   | <b>15 726</b>  | <b>10,3 -</b>   | <b>2,0</b>  |
| Gasthöfe  |               |  |                |  |   |                   |   |                |   |   |
| Bundesrepublik Deutschland  | 1 320         | 10,0 -   | 2 803          | 10,2 -   | 2,1   | 4 204             | 20,7 -  | 9 331          | 25,0 -  | 2,2   |
| anderer Wohnsitz  | 21            | 0,0  | 43             | 10,3   | 2,0   | 57                | 21,9 -  | 279            | 41,6  | 4,9   |
| <b>Zusammen</b>   | <b>1 341</b>  | <b>9,8 -</b>   | <b>2 846</b>   | <b>9,9 -</b>   | <b>2,1</b>  | <b>4 261</b>      | <b>20,8 -</b>   | <b>9 610</b>   | <b>24,0 -</b>   | <b>2,3</b>  |
| <b>Saalfeld-Rudolstadt</b>  |               |  |                |  |   |                   |   |                |   |   |
| <b>Hotellerie</b>   |               |  |                |  |   |                   |   |                |   |   |
| Bundesrepublik Deutschland  | 12 780        | 5,6  | 30 025         | 6,3  | 2,3   | 35 912            | 4,9 -   | 81 513         | 5,8 -   | 2,3   |
| anderer Wohnsitz  | 258           | 8,8 -  | 652            | 9,6  | 2,5   | 779               | 18,3 -  | 1 883          | 8,9 -   | 2,4   |
| <b>Zusammen</b>   | <b>13 038</b> | <b>5,3</b>   | <b>30 677</b>  | <b>6,3</b>   | <b>2,4</b>  | <b>36 691</b>     | <b>5,2 -</b>  | <b>83 396</b>  | <b>5,9 -</b>  | <b>2,3</b>  |
| darunter  |               |  |                |  |   |                   |   |                |   |   |
| Hotels  |               |  |                |  |   |                   |   |                |   |   |
| Bundesrepublik Deutschland  | 9 143         | 12,8   | 20 582         | 15,1   | 2,3   | 24 849            | 4,4 -   | 53 750         | 4,7 -   | 2,2   |
| anderer Wohnsitz  | 148           | 1,3 -  | 300            | 12,8 -   | 2,0   | 496               | 2,0 -   | 1 108          | 14,0 -  | 2,2   |
| <b>Zusammen</b>   | <b>9 291</b>  | <b>12,5</b>  | <b>20 882</b>  | <b>14,6</b>  | <b>2,2</b>  | <b>25 345</b>     | <b>4,4 -</b>  | <b>54 858</b>  | <b>4,9 -</b>  | <b>2,2</b>  |
| Gasthöfe  |               |  |                |  |   |                   |   |                |   |   |
| Bundesrepublik Deutschland  | 2 744         | 8,8 -  | 6 513          | 14,1 -   | 2,4   | 8 400             | 9,3 -   | 19 456         | 12,1 -  | 2,3   |
| anderer Wohnsitz  | 105           | 2,8 -  | 332            | 58,9   | 3,2   | 271               | 35,2 -  | 724            | 0,6   | 2,7   |
| <b>Zusammen</b>   | <b>2 849</b>  | <b>8,6 -</b>   | <b>6 845</b>   | <b>12,2 -</b>  | <b>2,4</b>  | <b>8 671</b>      | <b>10,5 -</b>   | <b>20 180</b>  | <b>11,7 -</b>   | <b>2,3</b>  |

Noch: 8. Ankünfte, Übernachtungen und Aufenthaltsdauer der Gäste in Beherbergungsstätten nach Kreisen, ausgewählten Betriebsarten und zusammengefassten Gästegruppen (ohne Camping)

| Kreisfreie Stadt<br>Landkreis<br>-----<br>Betriebsart<br>-----<br>Ständiger Wohnsitz<br>der Gäste | Mai 2007     |  |                |  |                                    | Januar - Mai 2007 |   |                |   |                                    |
|---|--------------|--|----------------|--|------------------------------------|-------------------|---|----------------|---|------------------------------------|
|   | Ankünfte     |  | Übernachtungen |  | durchschnittliche Aufenthaltsdauer | Ankünfte          |   | Übernachtungen |   | durchschnittliche Aufenthaltsdauer |
|   | insgesamt    | Veränderung gegenüber dem Vorjahresmonat | insgesamt      | Veränderung gegenüber dem Vorjahresmonat |                                    | insgesamt         | Veränderung gegenüber dem Vorjahreszeitraum | insgesamt      | Veränderung gegenüber dem Vorjahreszeitraum |                                    |
|   | Anzahl       | %  | Anzahl         | %  | Tage                               | Anzahl            | %   | Anzahl         | %   | Tage                               |
| Noch: Saalfeld-Rudolstadt   |              |  |                |  |                                    |                   |   |                |   |                                    |
| <b>Sonstiges Beherbergungsgewerbe</b>   |              |  |                |  |                                    |                   |   |                |   |                                    |
| <b>Bundesrepublik Deutschland</b>   | 5 997        | 4,5 -                                    | 15 283         | 5,0                                      | 2,5                                | 18 124            | 8,7 -                                       | 45 327         | 7,3 -                                       | 2,5                                |
| <b>anderer Wohnsitz</b>   | 78           | 122,9                                    | 352            | X  | 4,5                                | 113               | 7,6   | 577            | 89,8  | 5,1                                |
| <b>Zusammen</b>   | <b>6 075</b> | <b>3,8 -</b>                             | <b>15 635</b>  | <b>6,9</b>                               | <b>2,6</b>                         | <b>18 237</b>     | <b>8,6 -</b>                                | <b>45 904</b>  | <b>6,7 -</b>                                | <b>2,5</b>                         |
| darunter  |              |  |                |  |                                    |                   |   |                |   |                                    |
| Ferienzentren, Ferienhäuser und -wohnungen  |              |  |                |  |                                    |                   |   |                |   |                                    |
| Bundesrepublik Deutschland  | 795          | 32,5                                     | 2 621          | 29,2                                     | 3,3                                | 2 167             | 24,3  | 7 445          | 22,8  | 3,4                                |
| anderer Wohnsitz  | 7            | 250,0                                    | 14             | X  | 2,0                                | 19                | X   | 30             | X   | 1,6                                |
| <b>Zusammen</b>   | <b>802</b>   | <b>33,2</b>                              | <b>2 635</b>   | <b>29,8</b>                              | <b>3,3</b>                         | <b>2 186</b>      | <b>25,2</b>                                 | <b>7 475</b>   | <b>23,2</b>                                 | <b>3,4</b>                         |
| <b>Vorsorge- u. Rehabilitationskliniken</b>   |              |  |                |  |                                    |                   |   |                |   |                                    |
| <b>Bundesrepublik Deutschland</b>   | 279          | 2,6                                      | 6 883          | 1,9                                      | 24,7                               | 1 267             | 5,9 -                                       | 32 394         | 2,3 -                                       | 25,6                               |
| <b>anderer Wohnsitz</b>   | -            | -  | -              | -  | -                                  | -                 | -   | -              | -   | -                                  |
| <b>Zusammen</b>   | <b>279</b>   | <b>2,6</b>                               | <b>6 883</b>   | <b>1,9</b>                               | <b>24,7</b>                        | <b>1 267</b>      | <b>5,9 -</b>                                | <b>32 394</b>  | <b>2,3 -</b>                                | <b>25,6</b>                        |
| Saale-Holzland-Kreis  |              |  |                |  |                                    |                   |   |                |   |                                    |
| <b>Hotellerie</b>   |              |  |                |  |                                    |                   |   |                |   |                                    |
| <b>Bundesrepublik Deutschland</b>   | 7 840        | 18,2                                     | 14 904         | 18,2                                     | 1,9                                | 29 223            | 6,7   | 56 028         | 7,2   | 1,9                                |
| <b>anderer Wohnsitz</b>   | 451          | 27,4 -                                   | 935            | 64,0 -                                   | 2,1                                | 2 101             | 13,0 -                                      | 3 566          | 40,7 -                                      | 1,7                                |
| <b>Zusammen</b>   | <b>8 291</b> | <b>14,3</b>                              | <b>15 839</b>  | <b>4,2</b>                               | <b>1,9</b>                         | <b>31 324</b>     | <b>5,1</b>                                  | <b>59 594</b>  | <b>2,3</b>                                  | <b>1,9</b>                         |
| darunter  |              |  |                |  |                                    |                   |   |                |   |                                    |
| Hotels  |              |  |                |  |                                    |                   |   |                |   |                                    |
| Bundesrepublik Deutschland  | 5 292        | 13,4                                     | 10 583         | 15,2                                     | 2,0                                | 21 412            | 3,6   | 42 892         | 4,5   | 2,0                                |
| anderer Wohnsitz  | 384          | 35,7 -                                   | 839            | 66,9 -                                   | 2,2                                | 1 740             | 21,4 -                                      | 2 958          | 48,3 -                                      | 1,7                                |
| <b>Zusammen</b>   | <b>5 676</b> | <b>7,9</b>                               | <b>11 422</b>  | <b>2,5 -</b>                             | <b>2,0</b>                         | <b>23 152</b>     | <b>1,2</b>                                  | <b>45 850</b>  | <b>2,0 -</b>                                | <b>2,0</b>                         |
| Gasthöfe  |              |  |                |  |                                    |                   |   |                |   |                                    |
| Bundesrepublik Deutschland  | 2 304        | 28,1                                     | 3 880          | 28,6                                     | 1,7                                | 7 046             | 15,2  | 11 574         | 17,7  | 1,6                                |
| anderer Wohnsitz  | 56           | 273,3                                    | 69             | 165,4                                    | 1,2                                | 304               | 76,7  | 468            | 115,7                                       | 1,5                                |
| <b>Zusammen</b>   | <b>2 360</b> | <b>30,2</b>                              | <b>3 949</b>   | <b>29,8</b>                              | <b>1,7</b>                         | <b>7 350</b>      | <b>16,9</b>                                 | <b>12 042</b>  | <b>19,8</b>                                 | <b>1,6</b>                         |
| <b>Sonstiges Beherbergungsgewerbe</b>   |              |  |                |  |                                    |                   |   |                |   |                                    |
| <b>Bundesrepublik Deutschland</b>   | 1 097        | 22,6                                     | 2 400          | 18,5                                     | 2,2                                | 2 394             | 22,4  | 5 433          | 15,2  | 2,3                                |
| <b>anderer Wohnsitz</b>   | 7            | 36,4 -                                   | 12             | 63,6 -                                   | 1,7                                | 27                | 12,9 -                                      | 80             | 0,0   | 3,0                                |
| <b>Zusammen</b>   | <b>1 104</b> | <b>21,9</b>                              | <b>2 412</b>   | <b>17,1</b>                              | <b>2,2</b>                         | <b>2 421</b>      | <b>21,8</b>                                 | <b>5 513</b>   | <b>14,9</b>                                 | <b>2,3</b>                         |
| <b>Vorsorge- u. Rehabilitationskliniken</b>   |              |  |                |  |                                    |                   |   |                |   |                                    |
| <b>Bundesrepublik Deutschland</b>   | 552          | 27,0 -                                   | 16 300         | 3,1                                      | 29,5                               | 2 661             | 10,6 -                                      | 75 961         | 3,2 -                                       | 28,5                               |
| <b>anderer Wohnsitz</b>   | -            | -  | -              | -  | -                                  | -                 | -   | -              | -   | -                                  |
| <b>Zusammen</b>   | <b>552</b>   | <b>27,0 -</b>                            | <b>16 300</b>  | <b>3,1</b>                               | <b>29,5</b>                        | <b>2 661</b>      | <b>10,6 -</b>                               | <b>75 961</b>  | <b>3,2 -</b>                                | <b>28,5</b>                        |
| Saale-Orla-Kreis  |              |  |                |  |                                    |                   |   |                |   |                                    |
| <b>Hotellerie</b>   |              |  |                |  |                                    |                   |   |                |   |                                    |
| <b>Bundesrepublik Deutschland</b>   | 7 441        | 9,0                                      | 17 110         | 10,2                                     | 2,3                                | 25 715            | 1,1 -                                       | 62 917         | 2,6 -                                       | 2,4                                |
| <b>anderer Wohnsitz</b>   | 423          | 42,9                                     | 670            | 39,6                                     | 1,6                                | 2 361             | 78,9  | 3 266          | 74,4  | 1,4                                |
| <b>Zusammen</b>   | <b>7 864</b> | <b>10,4</b>                              | <b>17 780</b>  | <b>11,0</b>                              | <b>2,3</b>                         | <b>28 076</b>     | <b>2,8</b>                                  | <b>66 183</b>  | <b>0,4 -</b>                                | <b>2,4</b>                         |
| darunter  |              |  |                |  |                                    |                   |   |                |   |                                    |
| Hotels  |              |  |                |  |                                    |                   |   |                |   |                                    |
| Bundesrepublik Deutschland  | 4 894        | 13,3                                     | 12 636         | 16,4                                     | 2,6                                | 18 470            | 4,6   | 49 983         | 0,4   | 2,7                                |
| anderer Wohnsitz  | 164          | 0,6 -                                    | 361            | 27,1                                     | 2,2                                | 739               | 38,4  | 1 373          | 74,9  | 1,9                                |
| <b>Zusammen</b>   | <b>5 058</b> | <b>12,8</b>                              | <b>12 997</b>  | <b>16,7</b>                              | <b>2,6</b>                         | <b>19 209</b>     | <b>5,6</b>                                  | <b>51 356</b>  | <b>1,5</b>                                  | <b>2,7</b>                         |
| Gasthöfe  |              |  |                |  |                                    |                   |   |                |   |                                    |
| Bundesrepublik Deutschland  | 2 085        | 5,1                                      | 3 659          | 3,9 -                                    | 1,8                                | 5 812             | 3,1   | 10 338         | 3,8 -                                       | 1,8                                |
| anderer Wohnsitz  | 112          | 3,7                                      | 142            | 15,0 -                                   | 1,3                                | 588               | 2,5 -                                       | 789            | 7,2 -                                       | 1,3                                |
| <b>Zusammen</b>   | <b>2 197</b> | <b>5,0</b>                               | <b>3 801</b>   | <b>4,3 -</b>                             | <b>1,7</b>                         | <b>6 400</b>      | <b>2,6</b>                                  | <b>11 127</b>  | <b>4,0 -</b>                                | <b>1,7</b>                         |

Noch: 8. Ankünfte, Übernachtungen und Aufenthaltsdauer der Gäste in Beherbergungsstätten  
nach Kreisen, ausgewählten Betriebsarten und zusammengefassten Gästegruppen (ohne Camping)

| Kreisfreie Stadt<br>Landkreis<br>-----<br>Betriebsart<br>-----<br>Ständiger Wohnsitz<br>der Gäste | Mai 2007     |  |                |  |                                    | Januar - Mai 2007 |   |                |   |                                    |
|---|--------------|--|----------------|--|------------------------------------|-------------------|---|----------------|---|------------------------------------|
|   | Ankünfte     |  | Übernachtungen |  | durchschnittliche Aufenthaltsdauer | Ankünfte          |   | Übernachtungen |   | durchschnittliche Aufenthaltsdauer |
|   | insgesamt    | Veränderung gegenüber dem Vorjahresmonat | insgesamt      | Veränderung gegenüber dem Vorjahresmonat |                                    | insgesamt         | Veränderung gegenüber dem Vorjahreszeitraum | insgesamt      | Veränderung gegenüber dem Vorjahreszeitraum |                                    |
|   | Anzahl       | %  | Anzahl         | %  | Tage                               | Anzahl            | %   | Anzahl         | %   | Tage                               |
| <b>Greiz</b>  |              |  |                |  |                                    |                   |   |                |   |                                    |
| <b>Hotellerie</b>   |              |  |                |  |                                    |                   |   |                |   |                                    |
| Bundesrepublik Deutschland  | 5 306        | 22,3                                     | 9 304          | 20,7                                     | 1,8                                | 18 545            | 12,9  | 32 532         | 17,3  | 1,8                                |
| anderer Wohnsitz  | 251          | 3,5 -                                    | 423            | 33,8 -                                   | 1,7                                | 888               | 24,0  | 2 079          | 35,5  | 2,3                                |
| <b>Zusammen</b>   | <b>5 557</b> | <b>20,8</b>                              | <b>9 727</b>   | <b>16,6</b>                              | <b>1,8</b>                         | <b>19 433</b>     | <b>13,4</b>                                 | <b>34 611</b>  | <b>18,3</b>                                 | <b>1,8</b>                         |
| darunter  |              |  |                |  |                                    |                   |   |                |   |                                    |
| Hotels  |              |  |                |  |                                    |                   |   |                |   |                                    |
| Bundesrepublik Deutschland  | 2 986        | 17,1                                     | 4 799          | 10,4                                     | 1,6                                | 11 139            | 10,0  | 17 655         | 8,7   | 1,6                                |
| anderer Wohnsitz  | 138          | 30,2                                     | 238            | 4,4                                      | 1,7                                | 530               | 38,7  | 921            | 49,3  | 1,7                                |
| <b>Zusammen</b>   | <b>3 124</b> | <b>17,6</b>                              | <b>5 037</b>   | <b>10,1</b>                              | <b>1,6</b>                         | <b>11 669</b>     | <b>11,0</b>                                 | <b>18 576</b>  | <b>10,2</b>                                 | <b>1,6</b>                         |
| Gasthöfe  |              |  |                |  |                                    |                   |   |                |   |                                    |
| Bundesrepublik Deutschland  | 1 313        | 34,3                                     | 2 276          | 41,5                                     | 1,7                                | 3 709             | 11,6  | 6 278          | 18,0  | 1,7                                |
| anderer Wohnsitz  | 87           | 21,6 -                                   | 131            | 59,6 -                                   | 1,5                                | 255               | 19,7  | 941            | 42,8  | 3,7                                |
| <b>Zusammen</b>   | <b>1 400</b> | <b>28,6</b>                              | <b>2 407</b>   | <b>24,6</b>                              | <b>1,7</b>                         | <b>3 964</b>      | <b>12,1</b>                                 | <b>7 219</b>   | <b>20,8</b>                                 | <b>1,8</b>                         |
| <b>Sonstiges Beherbergungsgewerbe</b>   |              |  |                |  |                                    |                   |   |                |   |                                    |
| Bundesrepublik Deutschland  | 1 921        | 7,4                                      | 5 409          | 2,5                                      | 2,8                                | 4 858             | 1,3   | 14 725         | 3,7   | 3,0                                |
| anderer Wohnsitz  | 7            | 75,0                                     | 25             | X  | 3,6                                | 24                | 4,0 -                                       | 84             | 16,8 -                                      | 3,5                                |
| <b>Zusammen</b>   | <b>1 928</b> | <b>7,6</b>                               | <b>5 434</b>   | <b>2,9</b>                               | <b>2,8</b>                         | <b>4 882</b>      | <b>1,2</b>                                  | <b>14 809</b>  | <b>3,5</b>                                  | <b>3,0</b>                         |
| darunter  |              |  |                |  |                                    |                   |   |                |   |                                    |
| Ferienzentren, Ferienhäuser und -wohnungen  |              |  |                |  |                                    |                   |   |                |   |                                    |
| Bundesrepublik Deutschland  | 476          | 21,1                                     | 1 508          | 11,5                                     | 3,2                                | 817               | 0,6   | 2 572          | 8,1 -                                       | 3,1                                |
| anderer Wohnsitz  | 7            | X  | 25             | X  | 3,6                                | 13                | 18,7 -                                      | 59             | 28,0 -                                      | 4,5                                |
| <b>Zusammen</b>   | <b>483</b>   | <b>22,9</b>                              | <b>1 533</b>   | <b>13,3</b>                              | <b>3,2</b>                         | <b>830</b>        | <b>0,2</b>                                  | <b>2 631</b>   | <b>8,7 -</b>                                | <b>3,2</b>                         |
| <b>Altenburger Land</b>   |              |  |                |  |                                    |                   |   |                |   |                                    |
| <b>Hotellerie</b>   |              |  |                |  |                                    |                   |   |                |   |                                    |
| Bundesrepublik Deutschland  | 4 051        | 0,6 -                                    | 7 334          | 3,4 -                                    | 1,8                                | 14 731            | 2,7 -                                       | 27 497         | 5,1 -                                       | 1,9                                |
| anderer Wohnsitz  | 264          | 44,5 -                                   | 646            | 41,7 -                                   | 2,4                                | 869               | 12,1 -                                      | 2 182          | 10,1 -                                      | 2,5                                |
| <b>Zusammen</b>   | <b>4 315</b> | <b>5,2 -</b>                             | <b>7 980</b>   | <b>8,3 -</b>                             | <b>1,8</b>                         | <b>15 600</b>     | <b>3,3 -</b>                                | <b>29 679</b>  | <b>5,5 -</b>                                | <b>1,9</b>                         |
| darunter  |              |  |                |  |                                    |                   |   |                |   |                                    |
| Hotels  |              |  |                |  |                                    |                   |   |                |   |                                    |
| Bundesrepublik Deutschland  | 2 811        | 5,5 -                                    | 5 084          | 7,5 -                                    | 1,8                                | 10 948            | 7,0 -                                       | 20 903         | 8,8 -                                       | 1,9                                |
| anderer Wohnsitz  | 237          | 49,0 -                                   | 587            | 45,6 -                                   | 2,5                                | 796               | 14,5 -                                      | 1 863          | 19,5 -                                      | 2,3                                |
| <b>Zusammen</b>   | <b>3 048</b> | <b>11,4 -</b>                            | <b>5 671</b>   | <b>13,7 -</b>                            | <b>1,9</b>                         | <b>11 744</b>     | <b>7,5 -</b>                                | <b>22 766</b>  | <b>9,8 -</b>                                | <b>1,9</b>                         |
| Gasthöfe  |              |  |                |  |                                    |                   |   |                |   |                                    |
| Bundesrepublik Deutschland  | 751          | 14,0                                     | 1 171          | 6,7                                      | 1,6                                | 2 284             | 12,4  | 3 596          | 8,2   | 1,6                                |
| anderer Wohnsitz  | 3            | 0,0                                      | 4              | 42,9 -                                   | 1,3                                | 20                | 122,2                                       | 52             | 300,0                                       | 2,6                                |
| <b>Zusammen</b>   | <b>754</b>   | <b>13,9</b>                              | <b>1 175</b>   | <b>6,4</b>                               | <b>1,6</b>                         | <b>2 304</b>      | <b>12,9</b>                                 | <b>3 648</b>   | <b>9,4</b>                                  | <b>1,6</b>                         |

**9. Ankünfte, Übernachtungen und Aufenthaltsdauer der Gäste in Beherbergungsstätten  
nach ausgewählten Gemeinden und zusammengefassten Gästegruppen (ohne Camping)**

| Landkreis<br>Gemeinde<br>-----<br>Ständiger Wohnsitz<br>der Gäste | Mai 2007     |  |                |  |                                    | Januar - Mai 2007 |   |                |   |                                    |
|---|--------------|--|----------------|--|------------------------------------|-------------------|---|----------------|---|------------------------------------|
|   | Ankünfte     |  | Übernachtungen |  | durchschnittliche Aufenthaltsdauer | Ankünfte          |   | Übernachtungen |   | durchschnittliche Aufenthaltsdauer |
|   | insgesamt    | Veränderung gegenüber dem Vorjahresmonat | insgesamt      | Veränderung gegenüber dem Vorjahresmonat |                                    | insgesamt         | Veränderung gegenüber dem Vorjahreszeitraum | insgesamt      | Veränderung gegenüber dem Vorjahreszeitraum |                                    |
|   | Anzahl       | %  | Anzahl         | %  | Tage                               | Anzahl            | %   | Anzahl         | %   | Tage                               |
| <b>Eichsfeld</b>  |              |  |                |  |                                    |                   |   |                |   |                                    |
| Dingelstädt, Stadt  |              |  |                |  |                                    |                   |   |                |   |                                    |
| Bundesrepublik Deutschland  | 94           | 53,5 -                                   | 191            | 45,7 -                                   | 2,0                                | 519               | 12,5 -                                      | 877            | 8,9 -                                       | 1,7                                |
| anderer Wohnsitz  | 12           | 140,0                                    | 34             | 240,0                                    | 2,8                                | 35                | 2,8 -                                       | 73             | 12,3  | 2,1                                |
| <b>Zusammen</b>   | <b>106</b>   | <b>48,8 -</b>                            | <b>225</b>     | <b>37,8 -</b>                            | <b>2,1</b>                         | <b>554</b>        | <b>11,9 -</b>                               | <b>950</b>     | <b>7,6 -</b>                                | <b>1,7</b>                         |
| Heilbad Heiligenstadt, Stadt                                      |              |  |                |  |                                    |                   |   |                |   |                                    |
| Bundesrepublik Deutschland  | 1 407        | 7,7 -                                    | 9 021          | 5,3 -                                    | 6,4                                | 5 873             | 0,9   | 39 403         | 0,5 -                                       | 6,7                                |
| anderer Wohnsitz  | 38           | 34,5 -                                   | 117            | 11,4 -                                   | 3,1                                | 211               | 24,9  | 368            | 25,6  | 1,7                                |
| <b>Zusammen</b>   | <b>1 445</b> | <b>8,7 -</b>                             | <b>9 138</b>   | <b>5,4 -</b>                             | <b>6,3</b>                         | <b>6 084</b>      | <b>1,6</b>                                  | <b>39 771</b>  | <b>0,4 -</b>                                | <b>6,5</b>                         |
| Küllstedt   |              |  |                |  |                                    |                   |   |                |   |                                    |
| Bundesrepublik Deutschland  | 56           | 45,1 -                                   | 111            | 40,6 -                                   | 2,0                                | 256               | 7,1   | 443            | 8,8   | 1,7                                |
| anderer Wohnsitz  | -            | -  | -              | -  | -                                  | -                 | -   | -              | -   | -                                  |
| <b>Zusammen</b>   | <b>56</b>    | <b>45,1 -</b>                            | <b>111</b>     | <b>40,6 -</b>                            | <b>2,0</b>                         | <b>256</b>        | <b>7,1</b>                                  | <b>443</b>     | <b>8,8</b>                                  | <b>1,7</b>                         |
| Schimberg   |              |  |                |  |                                    |                   |   |                |   |                                    |
| Bundesrepublik Deutschland  | 414          | 21,7 -                                   | 905            | 40,4 -                                   | 2,2                                | 1 118             | 12,8  | 2 773          | 8,0 -                                       | 2,5                                |
| anderer Wohnsitz  | -            | -  | -              | -  | -                                  | 2                 | 0,0   | 2              | 0,0   | 1,0                                |
| <b>Zusammen</b>   | <b>414</b>   | <b>21,7 -</b>                            | <b>905</b>     | <b>40,4 -</b>                            | <b>2,2</b>                         | <b>1 120</b>      | <b>12,8</b>                                 | <b>2 775</b>   | <b>8,0 -</b>                                | <b>2,5</b>                         |
| Leinefelde-Worbis, Stadt  |              |  |                |  |                                    |                   |   |                |   |                                    |
| Bundesrepublik Deutschland  | 1 851        | 31,6                                     | 4 138          | 24,9                                     | 2,2                                | 6 574             | 18,2  | 14 858         | 10,6  | 2,3                                |
| anderer Wohnsitz  | 70           | 105,9                                    | 199            | 13,1 -                                   | 2,8                                | 272               | 198,9                                       | 992            | 163,1                                       | 3,6                                |
| <b>Zusammen</b>   | <b>1 921</b> | <b>33,3</b>                              | <b>4 337</b>   | <b>22,4</b>                              | <b>2,3</b>                         | <b>6 846</b>      | <b>21,1</b>                                 | <b>15 850</b>  | <b>14,7</b>                                 | <b>2,3</b>                         |
| <b>Nordhausen</b>   |              |  |                |  |                                    |                   |   |                |   |                                    |
| Bleicherode, Stadt  |              |  |                |  |                                    |                   |   |                |   |                                    |
| Bundesrepublik Deutschland  | 373          | 7,5                                      | 1 243          | 42,7                                     | 3,3                                | 1 296             | 28,4  | 4 227          | 43,5  | 3,3                                |
| anderer Wohnsitz  | 6            | 77,8 -                                   | 12             | 78,9 -                                   | 2,0                                | 82                | 46,4  | 254            | 38,0  | 3,1                                |
| <b>Zusammen</b>   | <b>379</b>   | <b>1,3</b>                               | <b>1 255</b>   | <b>35,2</b>                              | <b>3,3</b>                         | <b>1 378</b>      | <b>29,4</b>                                 | <b>4 481</b>   | <b>43,2</b>                                 | <b>3,3</b>                         |
| Ellrich, Stadt  |              |  |                |  |                                    |                   |   |                |   |                                    |
| Bundesrepublik Deutschland  | 945          | 13,6                                     | 1 903          | 2,8                                      | 2,0                                | 3 158             | 6,0   | 7 488          | 11,3  | 2,4                                |
| anderer Wohnsitz  | -            | -  | -              | -  | -                                  | 3                 | 25,0 -                                      | 21             | 75,0  | 7,0                                |
| <b>Zusammen</b>   | <b>945</b>   | <b>13,6</b>                              | <b>1 903</b>   | <b>2,8</b>                               | <b>2,0</b>                         | <b>3 161</b>      | <b>6,0</b>                                  | <b>7 509</b>   | <b>11,4</b>                                 | <b>2,4</b>                         |
| Iffeld  |              |  |                |  |                                    |                   |   |                |   |                                    |
| Bundesrepublik Deutschland  | 1 289        | 41,8                                     | 3 431          | 40,3                                     | 2,7                                | 4 306             | 54,6  | 10 555         | 34,6  | 2,5                                |
| anderer Wohnsitz  | 9            | X  | 23             | X  | 2,6                                | 18                | 5,9   | 54             | 26,0 -                                      | 3,0                                |
| <b>Zusammen</b>   | <b>1 298</b> | <b>42,8</b>                              | <b>3 454</b>   | <b>41,3</b>                              | <b>2,7</b>                         | <b>4 324</b>      | <b>54,3</b>                                 | <b>10 609</b>  | <b>34,0</b>                                 | <b>2,5</b>                         |
| Neustadt/Harz   |              |  |                |  |                                    |                   |   |                |   |                                    |
| Bundesrepublik Deutschland  | 556          | 5,9 -                                    | 2 801          | 2,7 -                                    | 5,0                                | 2 249             | 4,6   | 10 654         | 12,0  | 4,7                                |
| anderer Wohnsitz  | 19           | 26,7                                     | 27             | 52,6 -                                   | 1,4                                | 47                | 95,8  | 79             | 19,4 -                                      | 1,7                                |
| <b>Zusammen</b>   | <b>575</b>   | <b>5,1 -</b>                             | <b>2 828</b>   | <b>3,7 -</b>                             | <b>4,9</b>                         | <b>2 296</b>      | <b>5,6</b>                                  | <b>10 733</b>  | <b>11,7</b>                                 | <b>4,7</b>                         |
| Nordhausen, Stadt   |              |  |                |  |                                    |                   |   |                |   |                                    |
| Bundesrepublik Deutschland  | 2 768        | 14,2                                     | 5 927          | 18,4                                     | 2,1                                | 9 252             | 11,1  | 20 074         | 15,7  | 2,2                                |
| anderer Wohnsitz  | 140          | 26,1                                     | 432            | 52,7                                     | 3,1                                | 530               | 6,0   | 1 379          | 34,1  | 2,6                                |
| <b>Zusammen</b>   | <b>2 908</b> | <b>14,8</b>                              | <b>6 359</b>   | <b>20,2</b>                              | <b>2,2</b>                         | <b>9 782</b>      | <b>10,8</b>                                 | <b>21 453</b>  | <b>16,7</b>                                 | <b>2,2</b>                         |
| <b>Wartburgkreis</b>  |              |  |                |  |                                    |                   |   |                |   |                                    |
| Bad Liebenstein, Stadt  |              |  |                |  |                                    |                   |   |                |   |                                    |
| Bundesrepublik Deutschland  | 2 382        | 23,4                                     | 30 057         | 15,1                                     | 12,6                               | 9 401             | 34,9  | 132 831        | 13,8  | 14,1                               |
| anderer Wohnsitz  | 80           | 233,3                                    | 181            | 132,1                                    | 2,3                                | 153               | 91,3  | 296            | 44,4  | 1,9                                |
| <b>Zusammen</b>   | <b>2 462</b> | <b>26,0</b>                              | <b>30 238</b>  | <b>15,4</b>                              | <b>12,3</b>                        | <b>9 554</b>      | <b>35,5</b>                                 | <b>133 127</b> | <b>13,9</b>                                 | <b>13,9</b>                        |
| Bad Salzungen, Stadt  |              |  |                |  |                                    |                   |   |                |   |                                    |
| Bundesrepublik Deutschland  | 1 731        | 1,2 -                                    | 12 098         | 9,8 -                                    | 7,0                                | 6 124             | 14,5 -                                      | 47 121         | 10,6 -                                      | 7,7                                |
| anderer Wohnsitz  | 53           | 60,6                                     | 152            | 85,4 -                                   | 2,9                                | 232               | 18,4  | 457            | 28,7  | 2,0                                |
| <b>Zusammen</b>   | <b>1 784</b> | <b>0,1 -</b>                             | <b>12 250</b>  | <b>9,2 -</b>                             | <b>6,9</b>                         | <b>6 356</b>      | <b>13,6 -</b>                               | <b>47 578</b>  | <b>10,4 -</b>                               | <b>7,5</b>                         |
| Creuzburg, Stadt  |              |  |                |  |                                    |                   |   |                |   |                                    |
| Bundesrepublik Deutschland  | 364          | 62,5                                     | 590            | 107,7                                    | 1,6                                | 829               | 26,2  | 1 401          | 18,8  | 1,7                                |
| anderer Wohnsitz  | 9            | 30,8 -                                   | 9              | 69,0 -                                   | 1,0                                | 30                | 61,0 -                                      | 35             | 81,9 -                                      | 1,2                                |
| <b>Zusammen</b>   | <b>373</b>   | <b>57,4</b>                              | <b>599</b>     | <b>91,4</b>                              | <b>1,6</b>                         | <b>859</b>        | <b>17,0</b>                                 | <b>1 436</b>   | <b>4,7</b>                                  | <b>1,7</b>                         |
| Dermbach  |              |  |                |  |                                    |                   |   |                |   |                                    |
| Bundesrepublik Deutschland  | 294          | 11,8                                     | 543            | 17,0                                     | 1,8                                | 802               | 4,9 -                                       | 1 663          | 14,2  | 2,1                                |
| anderer Wohnsitz  | -            | -  | -              | -  | -                                  | -                 | -   | -              | -   | -                                  |
| <b>Zusammen</b>   | <b>294</b>   | <b>11,8</b>                              | <b>543</b>     | <b>17,0</b>                              | <b>1,8</b>                         | <b>802</b>        | <b>5,9 -</b>                                | <b>1 663</b>   | <b>13,5</b>                                 | <b>2,1</b>                         |

Noch: 9. Ankünfte, Übernachtungen und Aufenthaltsdauer der Gäste in Beherbergungsstätten nach ausgewählten Gemeinden und zusammengefassten Gästegruppen (ohne Camping)

| Landkreis<br>Gemeinde<br>-----<br>Ständiger Wohnsitz<br>der Gäste | Mai 2007     |  |                |  |                                    | Januar - Mai 2007 |   |                |   |                                    |
|---|--------------|--|----------------|--|------------------------------------|-------------------|---|----------------|---|------------------------------------|
|   | Ankünfte     |  | Übernachtungen |  | durchschnittliche Aufenthaltsdauer | Ankünfte          |   | Übernachtungen |   | durchschnittliche Aufenthaltsdauer |
|   | insgesamt    | Veränderung gegenüber dem Vorjahresmonat | insgesamt      | Veränderung gegenüber dem Vorjahresmonat |                                    | insgesamt         | Veränderung gegenüber dem Vorjahreszeitraum | insgesamt      | Veränderung gegenüber dem Vorjahreszeitraum |                                    |
|   | Anzahl       | %  | Anzahl         | %  | Tage                               | Anzahl            | %   | Anzahl         | %   | Tage                               |
| <b>Noch: Wartburgkreis</b>  |              |  |                |  |                                    |                   |   |                |   |                                    |
| Leimbach  |              |  |                |  |                                    |                   |   |                |   |                                    |
| Bundesrepublik Deutschland  | 110          | 61,8                                     | 198            | 104,1                                    | 1,8                                | 379               | 24,7  | 646            | 46,8  | 1,7                                |
| anderer Wohnsitz  | -            | -  | -              | -  | -                                  | 3                 | 25,0  | 3              | 25,0  | 1,0                                |
| <b>Zusammen</b>   | <b>110</b>   | <b>59,4</b>                              | <b>198</b>     | <b>102,0</b>                             | <b>1,8</b>                         | <b>382</b>        | <b>24,0</b>                                 | <b>649</b>     | <b>46,2</b>                                 | <b>1,7</b>                         |
| Marksuhl  |              |  |                |  |                                    |                   |   |                |   |                                    |
| Bundesrepublik Deutschland  | 162          | 52,2                                     | 395            | 33,4                                     | 2,4                                | 375               | 48,3  | 738            | 45,9  | 2,0                                |
| anderer Wohnsitz  | 12           | 200,0                                    | 94             | X  | 7,8                                | 15                | 15,4  | 97             | 185,3                                       | 6,5                                |
| <b>Zusammen</b>   | <b>174</b>   | <b>49,3</b>                              | <b>489</b>     | <b>19,7</b>                              | <b>2,8</b>                         | <b>390</b>        | <b>47,2</b>                                 | <b>835</b>     | <b>40,2</b>                                 | <b>2,1</b>                         |
| Mihla   |              |  |                |  |                                    |                   |   |                |   |                                    |
| Bundesrepublik Deutschland  | 254          | 25,1                                     | 467            | 4,9                                      | 1,8                                | 580               | 13,0  | 949            | 33,6  | 1,6                                |
| anderer Wohnsitz  | 11           | 60,7                                     | 13             | 87,7                                     | 1,2                                | 26                | 35,0  | 34             | 72,1  | 1,3                                |
| <b>Zusammen</b>   | <b>265</b>   | <b>14,7</b>                              | <b>480</b>     | <b>12,9</b>                              | <b>1,8</b>                         | <b>606</b>        | <b>14,3</b>                                 | <b>983</b>     | <b>36,7</b>                                 | <b>1,6</b>                         |
| Ruhla, Stadt  |              |  |                |  |                                    |                   |   |                |   |                                    |
| Bundesrepublik Deutschland  | 876          | 11,8                                     | 1 856          | 3,1                                      | 2,1                                | 3 047             | 8,6   | 6 473          | 5,5   | 2,1                                |
| anderer Wohnsitz  | 2            | 88,9                                     | 2              | 95,5                                     | 1,0                                | 23                | 58,2  | 34             | 63,8  | 1,5                                |
| <b>Zusammen</b>   | <b>878</b>   | <b>13,2</b>                              | <b>1 858</b>   | <b>5,2</b>                               | <b>2,1</b>                         | <b>3 070</b>      | <b>9,4</b>                                  | <b>6 507</b>   | <b>6,3</b>                                  | <b>2,1</b>                         |
| Treffurt, Stadt   |              |  |                |  |                                    |                   |   |                |   |                                    |
| Bundesrepublik Deutschland  | 194          | 10,2                                     | 338            | 22,0                                     | 1,7                                | 491               | 7,4   | 857            | 21,2  | 1,7                                |
| anderer Wohnsitz  | -            | -  | -              | -  | -                                  | 9                 | 59,1  | 11             | 69,4  | 1,2                                |
| <b>Zusammen</b>   | <b>194</b>   | <b>11,0</b>                              | <b>338</b>     | <b>16,2</b>                              | <b>1,7</b>                         | <b>500</b>        | <b>4,4</b>                                  | <b>868</b>     | <b>16,8</b>                                 | <b>1,7</b>                         |
| Urnshausen  |              |  |                |  |                                    |                   |   |                |   |                                    |
| Bundesrepublik Deutschland  | 170          | 33,1                                     | 535            | 29,5                                     | 3,1                                | 690               | 24,5  | 1 405          | 8,4   | 2,0                                |
| anderer Wohnsitz  | -            | -  | -              | -  | -                                  | -                 | -   | -              | -   | -                                  |
| <b>Zusammen</b>   | <b>170</b>   | <b>33,1</b>                              | <b>535</b>     | <b>29,5</b>                              | <b>3,1</b>                         | <b>690</b>        | <b>24,5</b>                                 | <b>1 405</b>   | <b>8,4</b>                                  | <b>2,0</b>                         |
| Weilar  |              |  |                |  |                                    |                   |   |                |   |                                    |
| Bundesrepublik Deutschland  | 96           | 12,9                                     | 247            | 8,8                                      | 2,6                                | 359               | 8,1   | 821            | 2,5   | 2,3                                |
| anderer Wohnsitz  | 3            | X  | 9              | X  | 3,0                                | 3                 | X   | 9              | X   | 3,0                                |
| <b>Zusammen</b>   | <b>99</b>    | <b>16,5</b>                              | <b>256</b>     | <b>12,8</b>                              | <b>2,6</b>                         | <b>362</b>        | <b>9,0</b>                                  | <b>830</b>     | <b>3,6</b>                                  | <b>2,3</b>                         |
| Wutha-Farnroda  |              |  |                |  |                                    |                   |   |                |   |                                    |
| Bundesrepublik Deutschland  | 481          | 48,9                                     | 1 041          | 109,0                                    | 2,2                                | 1 273             | 27,8  | 2 477          | 64,5  | 1,9                                |
| anderer Wohnsitz  | 18           | 74,6                                     | 219            | 204,2                                    | 12,2                               | 66                | 52,2  | 364            | 97,8  | 5,5                                |
| <b>Zusammen</b>   | <b>499</b>   | <b>26,6</b>                              | <b>1 260</b>   | <b>121,1</b>                             | <b>2,5</b>                         | <b>1 339</b>      | <b>18,1</b>                                 | <b>2 841</b>   | <b>68,1</b>                                 | <b>2,1</b>                         |
| Behringen   |              |  |                |  |                                    |                   |   |                |   |                                    |
| Bundesrepublik Deutschland  | 1 115        | 51,1                                     | 2 907          | 108,5                                    | 2,6                                | 2 959             | 64,4  | 6 857          | 99,7  | 2,3                                |
| anderer Wohnsitz  | 43           | X  | 50             | X  | 1,2                                | 114               | X   | 143            | X   | 1,3                                |
| <b>Zusammen</b>   | <b>1 158</b> | <b>56,9</b>                              | <b>2 957</b>   | <b>112,1</b>                             | <b>2,6</b>                         | <b>3 073</b>      | <b>69,9</b>                                 | <b>7 000</b>   | <b>102,5</b>                                | <b>2,3</b>                         |
| Gerstungen  |              |  |                |  |                                    |                   |   |                |   |                                    |
| Bundesrepublik Deutschland  | 77           | 9,4                                      | 197            | 7,1                                      | 2,6                                | 166               | 15,3  | 410            | 18,7  | 2,5                                |
| anderer Wohnsitz  | -            | -  | -              | -  | -                                  | 4                 | 69,2  | 4              | 87,5  | 1,0                                |
| <b>Zusammen</b>   | <b>77</b>    | <b>18,1</b>                              | <b>197</b>     | <b>5,3</b>                               | <b>2,6</b>                         | <b>170</b>        | <b>18,7</b>                                 | <b>414</b>     | <b>22,8</b>                                 | <b>2,4</b>                         |
| <b>Unstrut-Hainich-Kreis</b>                                      |              |  |                |  |                                    |                   |   |                |   |                                    |
| Bad Langensalza, Stadt  |              |  |                |  |                                    |                   |   |                |   |                                    |
| Bundesrepublik Deutschland  | 763          | 30,9                                     | 7 359          | 4,7                                      | 9,6                                | 3 151             | 22,7  | 32 624         | 1,5   | 10,4                               |
| anderer Wohnsitz  | 30           | 42,9                                     | 55             | 57,1                                     | 1,8                                | 93                | 25,6  | 379            | 99,5  | 4,1                                |
| <b>Zusammen</b>   | <b>793</b>   | <b>29,5</b>                              | <b>7 414</b>   | <b>4,4</b>                               | <b>9,3</b>                         | <b>3 244</b>      | <b>22,8</b>                                 | <b>33 003</b>  | <b>1,0</b>                                  | <b>10,2</b>                        |
| Mühlhausen/Thüringen, Stadt                                       |              |  |                |  |                                    |                   |   |                |   |                                    |
| Bundesrepublik Deutschland  | 5 633        | 31,3                                     | 11 807         | 30,0                                     | 2,1                                | 17 306            | 13,9  | 34 828         | 13,2  | 2,0                                |
| anderer Wohnsitz  | 55           | 56,7                                     | 76             | 69,5                                     | 1,4                                | 443               | 11,3  | 784            | 11,0  | 1,8                                |
| <b>Zusammen</b>   | <b>5 688</b> | <b>28,8</b>                              | <b>11 883</b>  | <b>27,3</b>                              | <b>2,1</b>                         | <b>17 749</b>     | <b>13,8</b>                                 | <b>35 612</b>  | <b>13,2</b>                                 | <b>2,0</b>                         |
| Weinbergen  |              |  |                |  |                                    |                   |   |                |   |                                    |
| Bundesrepublik Deutschland  | 385          | 3,3                                      | 544            | 28,4                                     | 1,4                                | 1 334             | 9,8   | 1 857          | 5,9   | 1,4                                |
| anderer Wohnsitz  | 9            | 50,0                                     | 9              | 10,0                                     | 1,0                                | 44                | 10,0  | 61             | 22,8  | 1,4                                |
| <b>Zusammen</b>   | <b>394</b>   | <b>2,5</b>                               | <b>553</b>     | <b>28,2</b>                              | <b>1,4</b>                         | <b>1 378</b>      | <b>9,8</b>                                  | <b>1 918</b>   | <b>6,6</b>                                  | <b>1,4</b>                         |
| <b>Kyffhäuserkreis</b>  |              |  |                |  |                                    |                   |   |                |   |                                    |
| Artern/Unstrut, Stadt   |              |  |                |  |                                    |                   |   |                |   |                                    |
| Bundesrepublik Deutschland  | 307          | 19,4                                     | 498            | 18,4                                     | 1,6                                | 1 066             | 12,6  | 1 882          | 28,1  | 1,8                                |
| anderer Wohnsitz  | 46           | 31,4                                     | 74             | 37,0                                     | 1,6                                | 111               | 48,0  | 160            | 60,0  | 1,4                                |
| <b>Zusammen</b>   | <b>353</b>   | <b>15,1</b>                              | <b>572</b>     | <b>13,9</b>                              | <b>1,6</b>                         | <b>1 177</b>      | <b>15,2</b>                                 | <b>2 042</b>   | <b>30,1</b>                                 | <b>1,7</b>                         |

Noch: 9. Ankünfte, Übernachtungen und Aufenthaltsdauer der Gäste in Beherbergungsstätten  
nach ausgewählten Gemeinden und zusammengefassten Gästegruppen (ohne Camping)

| Landkreis<br>Gemeinde<br>-----<br>Ständiger Wohnsitz<br>der Gäste | Mai 2007      |  |                |  |   | Januar - Mai 2007 |   |                |   |   |
|---|---------------|--|----------------|--|---|-------------------|---|----------------|---|---|
|   | Ankünfte      |  | Übernachtungen |  | durch-<br>schnitt-<br>liche<br>Aufent-<br>halts-<br>dauer | Ankünfte          |   | Übernachtungen |   | durch-<br>schnitt-<br>liche<br>Aufent-<br>halts-<br>dauer |
|   | insgesamt     | Veränderung<br>gegenüber<br>dem<br>Vorjahres-<br>monat | insgesamt      | Veränderung<br>gegenüber<br>dem<br>Vorjahres-<br>monat |   | insgesamt         | Veränderung<br>gegenüber<br>dem<br>Vorjahres-<br>zeitraum | insgesamt      | Veränderung<br>gegenüber<br>dem<br>Vorjahres-<br>zeitraum |   |
|   | Anzahl        | %  | Anzahl         | %  | Tage  | Anzahl            | %   | Anzahl         | %   | Tage  |
| Noch: Kyffhäuserkreis   |               |  |                |  |   |                   |   |                |   |   |
| Bad Frankenhausen/Kyffh., Stadt                                   |               |  |                |  |   |                   |   |                |   |   |
| Bundesrepublik Deutschland  | 2 242         | 9,2  | 12 222         | 9,4  | 5,5   | 8 222             | 1,2 -   | 51 115         | 0,1 -   | 6,2   |
| anderer Wohnsitz  | 152           | 34,8 -   | 296            | 27,5 -   | 1,9   | 481               | 26,0 -  | 981            | 21,8 -  | 2,0   |
| <b>Zusammen</b>   | <b>2 394</b>  | <b>4,7</b>   | <b>12 518</b>  | <b>8,1</b>   | <b>5,2</b>  | <b>8 703</b>      | <b>3,0 -</b>  | <b>52 096</b>  | <b>0,7 -</b>  | <b>6,0</b>  |
| Sondershausen, Stadt  |               |  |                |  |   |                   |   |                |   |   |
| Bundesrepublik Deutschland  | 1 594         | 7,2 -  | 3 522          | 4,9 -  | 2,2   | 4 384             | 5,1 -   | 9 256          | 5,5 -   | 2,1   |
| anderer Wohnsitz  | 18            | X  | 52             | X  | 2,9   | 96                | X   | 428            | X   | 4,5   |
| <b>Zusammen</b>   | <b>1 612</b>  | <b>6,1 -</b>   | <b>3 574</b>   | <b>3,5 -</b>   | <b>2,2</b>  | <b>4 480</b>      | <b>3,1 -</b>  | <b>9 684</b>   | <b>1,2 -</b>  | <b>2,2</b>  |
| Schernberg  |               |  |                |  |   |                   |   |                |   |   |
| Bundesrepublik Deutschland  | 2 524         | 2,4 -  | 6 420          | 3,1  | 2,5   | 4 919             | 11,8  | 12 176         | 18,4  | 2,5   |
| anderer Wohnsitz  | -             | -  | -              | -  | -   | -                 | -   | -              | -   | -   |
| <b>Zusammen</b>   | <b>2 524</b>  | <b>2,4 -</b>   | <b>6 420</b>   | <b>3,1</b>   | <b>2,5</b>  | <b>4 919</b>      | <b>11,8</b>   | <b>12 176</b>  | <b>18,4</b>   | <b>2,5</b>  |
| <b>Schmalkalden-Meinungen</b>                                     |               |  |                |  |   |                   |   |                |   |   |
| Breitungen/Werra  |               |  |                |  |   |                   |   |                |   |   |
| Bundesrepublik Deutschland  | 494           | 22,9   | 934            | 62,4   | 1,9   | 1 847             | 26,7  | 3 439          | 61,5  | 1,9   |
| anderer Wohnsitz  | 13            | 85,7   | 31             | 13,9 -   | 2,4   | 52                | 24,6 -  | 114            | 41,2 -  | 2,2   |
| <b>Zusammen</b>   | <b>507</b>    | <b>24,0</b>  | <b>965</b>     | <b>57,9</b>  | <b>1,9</b>  | <b>1 899</b>      | <b>24,4</b>   | <b>3 553</b>   | <b>52,9</b>   | <b>1,9</b>  |
| Brotrode, Kurort, Stadt   |               |  |                |  |   |                   |   |                |   |   |
| Bundesrepublik Deutschland  | 1 754         | 6,2 -  | 4 462          | 8,5 -  | 2,5   | 5 918             | 12,0 -  | 16 050         | 8,2 -   | 2,7   |
| anderer Wohnsitz  | 22            | 15,8   | 44             | 37,5   | 2,0   | 160               | 51,2 -  | 385            | 56,9 -  | 2,4   |
| <b>Zusammen</b>   | <b>1 776</b>  | <b>6,0 -</b>   | <b>4 506</b>   | <b>8,2 -</b>   | <b>2,5</b>  | <b>6 078</b>      | <b>13,8 -</b>   | <b>16 435</b>  | <b>10,6 -</b>   | <b>2,7</b>  |
| Floh-Seligenthal  |               |  |                |  |   |                   |   |                |   |   |
| Bundesrepublik Deutschland  | 1 333         | 2,8 -  | 2 804          | 0,9  | 2,1   | 3 631             | 9,0 -   | 7 591          | 12,4 -  | 2,1   |
| anderer Wohnsitz  | 3             | 0,0  | 3              | 62,5 -   | 1,0   | 9                 | 47,1 -  | 26             | 27,8 -  | 2,9   |
| <b>Zusammen</b>   | <b>1 336</b>  | <b>2,8 -</b>   | <b>2 807</b>   | <b>0,7</b>   | <b>2,1</b>  | <b>3 640</b>      | <b>9,1 -</b>  | <b>7 617</b>   | <b>12,5 -</b>   | <b>2,1</b>  |
| Meinungen, Stadt  |               |  |                |  |   |                   |   |                |   |   |
| Bundesrepublik Deutschland  | 3 099         | 3,9  | 5 099          | 1,5  | 1,6   | 11 609            | 6,4   | 18 450         | 0,3 -   | 1,6   |
| anderer Wohnsitz  | 136           | 29,5   | 267            | 53,4   | 2,0   | 654               | 59,5  | 1 277          | 86,7  | 2,0   |
| <b>Zusammen</b>   | <b>3 235</b>  | <b>4,8</b>   | <b>5 366</b>   | <b>3,2</b>   | <b>1,7</b>  | <b>12 263</b>     | <b>8,3</b>  | <b>19 727</b>  | <b>2,8</b>  | <b>1,6</b>  |
| Oberhof, Stadt  |               |  |                |  |   |                   |   |                |   |   |
| Bundesrepublik Deutschland  | 10 558        | 4,5 -  | 30 506         | 5,0 -  | 2,9   | 52 934            | 9,3 -   | 169 914        | 15,0 -  | 3,2   |
| anderer Wohnsitz  | 165           | 34,0 -   | 481            | 53,5 -   | 2,9   | 932               | 6,9 -   | 4 383          | 2,8 -   | 4,7   |
| <b>Zusammen</b>   | <b>10 723</b> | <b>5,2 -</b>   | <b>30 987</b>  | <b>6,5 -</b>   | <b>2,9</b>  | <b>53 866</b>     | <b>9,3 -</b>  | <b>174 297</b> | <b>14,7 -</b>   | <b>3,2</b>  |
| Schmalkalden, Kurort, Stadt                                       |               |  |                |  |   |                   |   |                |   |   |
| Bundesrepublik Deutschland  | 1 380         | 26,2 -   | 2 865          | 48,4 -   | 2,1   | 4 807             | 37,0 -  | 9 924          | 54,5 -  | 2,1   |
| anderer Wohnsitz  | 34            | 2,9 -  | 89             | 27,0 -   | 2,6   | 344               | 130,9   | 1 014          | 95,0  | 2,9   |
| <b>Zusammen</b>   | <b>1 414</b>  | <b>25,8 -</b>  | <b>2 954</b>   | <b>47,9 -</b>  | <b>2,1</b>  | <b>5 151</b>      | <b>33,8 -</b>   | <b>10 938</b>  | <b>51,1 -</b>   | <b>2,1</b>  |
| Steinbach-Hallenberg, Kurort, Stadt                               |               |  |                |  |   |                   |   |                |   |   |
| Bundesrepublik Deutschland  | 208           | 42,9 -   | 475            | 25,0 -   | 2,3   | 993               | 22,4 -  | 2 561          | 24,6 -  | 2,6   |
| anderer Wohnsitz  | -             | -  | -              | -  | -   | 47                | 14,6  | 192            | 20,0 -  | 4,1   |
| <b>Zusammen</b>   | <b>208</b>    | <b>43,3 -</b>  | <b>475</b>     | <b>25,3 -</b>  | <b>2,3</b>  | <b>1 040</b>      | <b>21,3 -</b>   | <b>2 753</b>   | <b>24,3 -</b>   | <b>2,6</b>  |
| Trusetal  |               |  |                |  |   |                   |   |                |   |   |
| Bundesrepublik Deutschland  | 155           | 93,8   | 505            | 104,5  | 3,3   | 416               | 5,9   | 1 259          | 23,2  | 3,0   |
| anderer Wohnsitz  | -             | -  | -              | -  | -   | -                 | -   | -              | -   | -   |
| <b>Zusammen</b>   | <b>155</b>    | <b>93,8</b>  | <b>505</b>     | <b>104,5</b>   | <b>3,3</b>  | <b>416</b>        | <b>5,9</b>  | <b>1 259</b>   | <b>23,2</b>   | <b>3,0</b>  |
| Zella-Mehlis, Stadt   |               |  |                |  |   |                   |   |                |   |   |
| Bundesrepublik Deutschland  | 1 315         | 2,3 -  | 2 696          | 15,6 -   | 2,1   | 4 860             | 9,8 -   | 11 085         | 10,2 -  | 2,3   |
| anderer Wohnsitz  | 22            | 144,4  | 52             | X  | 2,4   | 56                | 21,7  | 160            | 142,4   | 2,9   |
| <b>Zusammen</b>   | <b>1 337</b>  | <b>1,3 -</b>   | <b>2 748</b>   | <b>14,3 -</b>  | <b>2,1</b>  | <b>4 916</b>      | <b>9,5 -</b>  | <b>11 245</b>  | <b>9,4 -</b>  | <b>2,3</b>  |
| <b>Gotha</b>  |               |  |                |  |   |                   |   |                |   |   |
| Finsterbergen   |               |  |                |  |   |                   |   |                |   |   |
| Bundesrepublik Deutschland  | 2 307         | 11,3   | 7 047          | 21,8   | 3,1   | 7 050             | 30,7  | 20 150         | 31,6  | 2,9   |
| anderer Wohnsitz  | -             | -  | -              | -  | -   | 2                 | 96,0 -  | 6              | 94,7 -  | 3,0   |
| <b>Zusammen</b>   | <b>2 307</b>  | <b>8,8</b>   | <b>7 047</b>   | <b>19,5</b>  | <b>3,1</b>  | <b>7 052</b>      | <b>29,6</b>   | <b>20 156</b>  | <b>30,7</b>   | <b>2,9</b>  |
| Friedrichroda, Stadt  |               |  |                |  |   |                   |   |                |   |   |
| Bundesrepublik Deutschland  | 7 197         | 1,8  | 22 198         | 2,7  | 3,1   | 31 001            | 0,4   | 91 765         | 1,7 -   | 3,0   |
| anderer Wohnsitz  | 344           | 35,8 -   | 947            | 50,2 -   | 2,8   | 1 096             | 9,1   | 3 090          | 6,4 -   | 2,8   |
| <b>Zusammen</b>   | <b>7 541</b>  | <b>0,9 -</b>   | <b>23 145</b>  | <b>1,6 -</b>   | <b>3,1</b>  | <b>32 097</b>     | <b>0,6</b>  | <b>94 855</b>  | <b>1,8 -</b>  | <b>3,0</b>  |



Noch: 9. Ankünfte, Übernachtungen und Aufenthaltsdauer der Gäste in Beherbergungsstätten nach ausgewählten Gemeinden und zusammengefassten Gästegruppen (ohne Camping)

| Landkreis<br>Gemeinde<br>-----<br>Ständiger Wohnsitz<br>der Gäste | Mai 2007     |  |                |  |                                    | Januar - Mai 2007 |   |                |   |                                    |
|---|--------------|--|----------------|--|------------------------------------|-------------------|---|----------------|---|------------------------------------|
|   | Ankünfte     |  | Übernachtungen |  | durchschnittliche Aufenthaltsdauer | Ankünfte          |   | Übernachtungen |   | durchschnittliche Aufenthaltsdauer |
|   | insgesamt    | Veränderung gegenüber dem Vorjahresmonat | insgesamt      | Veränderung gegenüber dem Vorjahresmonat |                                    | insgesamt         | Veränderung gegenüber dem Vorjahreszeitraum | insgesamt      | Veränderung gegenüber dem Vorjahreszeitraum |                                    |
|   | Anzahl       | %  | Anzahl         | %  | Tage                               | Anzahl            | %   | Anzahl         | %   | Tage                               |
| Noch: Gotha   |              |  |                |  |                                    |                   |   |                |   |                                    |
| Georgenthal/Thür. Wald  |              |  |                |  |                                    |                   |   |                |   |                                    |
| Bundesrepublik Deutschland  | 831          | 14,6                                     | 1 484          | 9,8                                      | 1,8                                | 2 366             | 3,4 -                                       | 4 517          | 5,5   | 1,9                                |
| anderer Wohnsitz  | 4            | X  | 8              | X  | 2,0                                | 10                | 150,0                                       | 49             | X   | 4,9                                |
| <b>Zusammen</b>   | <b>835</b>   | <b>15,2</b>                              | <b>1 492</b>   | <b>10,4</b>                              | <b>1,8</b>                         | <b>2 376</b>      | <b>3,1 -</b>                                | <b>4 566</b>   | <b>6,5</b>                                  | <b>1,9</b>                         |
| Gotha, Stadt  |              |  |                |  |                                    |                   |   |                |   |                                    |
| Bundesrepublik Deutschland  | 5 500        | 1,1                                      | 13 911         | 6,8                                      | 2,5                                | 20 256            | 0,9 -                                       | 51 499         | 4,7   | 2,5                                |
| anderer Wohnsitz  | 528          | 73,7                                     | 1 099          | 115,5                                    | 2,1                                | 1 536             | 29,0  | 3 696          | 52,7  | 2,4                                |
| <b>Zusammen</b>   | <b>6 028</b> | <b>4,9</b>                               | <b>15 010</b>  | <b>10,9</b>                              | <b>2,5</b>                         | <b>21 792</b>     | <b>0,7</b>                                  | <b>55 195</b>  | <b>6,9</b>                                  | <b>2,5</b>                         |
| Luisenthal  |              |  |                |  |                                    |                   |   |                |   |                                    |
| Bundesrepublik Deutschland  | 1 178        | 0,9 -                                    | 2 948          | 5,5                                      | 2,5                                | 5 079             | 4,4 -                                       | 11 859         | 9,8 -                                       | 2,3                                |
| anderer Wohnsitz  | 32           | 13,5 -                                   | 111            | 23,3                                     | 3,5                                | 150               | 8,7   | 377            | 46,1  | 2,5                                |
| <b>Zusammen</b>   | <b>1 210</b> | <b>1,3 -</b>                             | <b>3 059</b>   | <b>6,1</b>                               | <b>2,5</b>                         | <b>5 229</b>      | <b>4,1 -</b>                                | <b>12 236</b>  | <b>8,7 -</b>                                | <b>2,3</b>                         |
| Mühlberg  |              |  |                |  |                                    |                   |   |                |   |                                    |
| Bundesrepublik Deutschland  | 294          | 15,3 -                                   | 397            | 33,9 -                                   | 1,4                                | 1 072             | 2,9   | 1 404          | 18,4 -                                      | 1,3                                |
| anderer Wohnsitz  | 16           | 54,3 -                                   | 24             | 79,1 -                                   | 1,5                                | 23                | 70,1 -                                      | 34             | 80,7 -                                      | 1,5                                |
| <b>Zusammen</b>   | <b>310</b>   | <b>18,8 -</b>                            | <b>421</b>     | <b>41,2 -</b>                            | <b>1,4</b>                         | <b>1 095</b>      | <b>2,1 -</b>                                | <b>1 438</b>   | <b>24,2 -</b>                               | <b>1,3</b>                         |
| Tabarz/Thür. Wald   |              |  |                |  |                                    |                   |   |                |   |                                    |
| Bundesrepublik Deutschland  | 3 040        | 8,9 -                                    | 17 738         | 11,1 -                                   | 5,8                                | 11 501            | 10,5 -                                      | 77 527         | 5,5 -                                       | 6,7                                |
| anderer Wohnsitz  | 37           | 105,6                                    | 129            | 81,7                                     | 3,5                                | 107               | 20,2  | 276            | 10,0  | 2,6                                |
| <b>Zusammen</b>   | <b>3 077</b> | <b>8,3 -</b>                             | <b>17 867</b>  | <b>10,7 -</b>                            | <b>5,8</b>                         | <b>11 608</b>     | <b>10,3 -</b>                               | <b>77 803</b>  | <b>5,5 -</b>                                | <b>6,7</b>                         |
| Tambach-Dietharz/Thür.W., Stadt                                   |              |  |                |  |                                    |                   |   |                |   |                                    |
| Bundesrepublik Deutschland  | 1 434        | 27,7                                     | 3 321          | 17,0                                     | 2,3                                | 4 039             | 0,9   | 9 844          | 6,4   | 2,4                                |
| anderer Wohnsitz  | 102          | X  | 312            | 221,6                                    | 3,1                                | 261               | X   | 746            | X   | 2,9                                |
| <b>Zusammen</b>   | <b>1 536</b> | <b>34,6</b>                              | <b>3 633</b>   | <b>23,8</b>                              | <b>2,4</b>                         | <b>4 300</b>      | <b>6,6</b>                                  | <b>10 590</b>  | <b>12,8</b>                                 | <b>2,5</b>                         |
| Waltershausen, Stadt  |              |  |                |  |                                    |                   |   |                |   |                                    |
| Bundesrepublik Deutschland  | 490          | 53,6                                     | 1 099          | 26,0                                     | 2,2                                | 1 396             | 15,2  | 2 925          | 9,9   | 2,1                                |
| anderer Wohnsitz  | 11           | X  | 17             | X  | 1,5                                | 68                | 100,0                                       | 119            | 176,7                                       | 1,8                                |
| <b>Zusammen</b>   | <b>501</b>   | <b>56,1</b>                              | <b>1 116</b>   | <b>27,7</b>                              | <b>2,2</b>                         | <b>1 464</b>      | <b>17,5</b>                                 | <b>3 044</b>   | <b>12,6</b>                                 | <b>2,1</b>                         |
| Emsetal   |              |  |                |  |                                    |                   |   |                |   |                                    |
| Bundesrepublik Deutschland  | 516          | 24,9 -                                   | 1 488          | 29,5 -                                   | 2,9                                | 1 787             | 20,1 -                                      | 4 647          | 21,1 -                                      | 2,6                                |
| anderer Wohnsitz  | 2            | 0,0                                      | 4              | 0,0                                      | 2,0                                | 19                | 216,7                                       | 50             | 212,5                                       | 2,6                                |
| <b>Zusammen</b>   | <b>518</b>   | <b>24,8 -</b>                            | <b>1 492</b>   | <b>29,5 -</b>                            | <b>2,9</b>                         | <b>1 806</b>      | <b>19,5 -</b>                               | <b>4 697</b>   | <b>20,5 -</b>                               | <b>2,6</b>                         |
| <b>Sömmerda</b>   |              |  |                |  |                                    |                   |   |                |   |                                    |
| Kölleda, Stadt  |              |  |                |  |                                    |                   |   |                |   |                                    |
| Bundesrepublik Deutschland  | 258          | 2,0                                      | 417            | 15,2 -                                   | 1,6                                | 1 350             | 52,7  | 2 333          | 43,6  | 1,7                                |
| anderer Wohnsitz  | 10           | X  | 16             | X  | 1,6                                | 49                | X   | 105            | X   | 2,1                                |
| <b>Zusammen</b>   | <b>268</b>   | <b>5,9</b>                               | <b>433</b>     | <b>12,0 -</b>                            | <b>1,6</b>                         | <b>1 399</b>      | <b>58,3</b>                                 | <b>2 438</b>   | <b>50,0</b>                                 | <b>1,7</b>                         |
| Sömmerda, Stadt   |              |  |                |  |                                    |                   |   |                |   |                                    |
| Bundesrepublik Deutschland  | 574          | 9,6 -                                    | 888            | 17,4 -                                   | 1,5                                | 2 385             | 0,6   | 4 119          | 4,0 -                                       | 1,7                                |
| anderer Wohnsitz  | 18           | 0,0                                      | 50             | 78,6                                     | 2,8                                | 58                | 3,6   | 190            | 58,3  | 3,3                                |
| <b>Zusammen</b>   | <b>592</b>   | <b>9,3 -</b>                             | <b>938</b>     | <b>15,0 -</b>                            | <b>1,6</b>                         | <b>2 443</b>      | <b>0,7</b>                                  | <b>4 309</b>   | <b>2,3 -</b>                                | <b>1,8</b>                         |
| Weißensee, Stadt  |              |  |                |  |                                    |                   |   |                |   |                                    |
| Bundesrepublik Deutschland  | 1 404        | 80,7                                     | 2 617          | 100,5                                    | 1,9                                | 3 294             | 45,0  | 6 652          | 100,6                                       | 2,0                                |
| anderer Wohnsitz  | 19           | 26,7                                     | 74             | 55,4 -                                   | 3,9                                | 50                | 6,4   | 303            | 50,3 -                                      | 6,1                                |
| <b>Zusammen</b>   | <b>1 423</b> | <b>79,7</b>                              | <b>2 691</b>   | <b>82,9</b>                              | <b>1,9</b>                         | <b>3 344</b>      | <b>44,2</b>                                 | <b>6 955</b>   | <b>77,2</b>                                 | <b>2,1</b>                         |
| <b>Hildburghausen</b>   |              |  |                |  |                                    |                   |   |                |   |                                    |
| Bad Colberg-Heldburg, Stadt                                       |              |  |                |  |                                    |                   |   |                |   |                                    |
| Bundesrepublik Deutschland  | 599          | 16,1 -                                   | 8 390          | 12,1 -                                   | 14,0                               | 2 828             | 11,8 -                                      | 40 340         | 7,9 -                                       | 14,3                               |
| anderer Wohnsitz  | 5            | X  | 85             | X  | 17,0                               | 23                | X   | 374            | X   | 16,3                               |
| <b>Zusammen</b>   | <b>604</b>   | <b>15,4 -</b>                            | <b>8 475</b>   | <b>11,2 -</b>                            | <b>14,0</b>                        | <b>2 851</b>      | <b>11,1 -</b>                               | <b>40 714</b>  | <b>7,0 -</b>                                | <b>14,3</b>                        |
| Eisfeld, Stadt  |              |  |                |  |                                    |                   |   |                |   |                                    |
| Bundesrepublik Deutschland  | 265          | 13,1 -                                   | 683            | 7,8 -                                    | 2,6                                | 696               | 26,0 -                                      | 1 991          | 21,5 -                                      | 2,9                                |
| anderer Wohnsitz  | 20           | 17,6                                     | 46             | 43,8                                     | 2,3                                | 30                | 40,0 -                                      | 67             | 36,8 -                                      | 2,2                                |
| <b>Zusammen</b>   | <b>285</b>   | <b>11,5 -</b>                            | <b>729</b>     | <b>5,7 -</b>                             | <b>2,6</b>                         | <b>726</b>        | <b>26,7 -</b>                               | <b>2 058</b>   | <b>22,1 -</b>                               | <b>2,8</b>                         |
| Hildburghausen, Stadt   |              |  |                |  |                                    |                   |   |                |   |                                    |
| Bundesrepublik Deutschland  | 784          | 5,1                                      | 1 249          | 2,6                                      | 1,6                                | 2 608             | 2,7   | 4 251          | 6,4   | 1,6                                |
| anderer Wohnsitz  | 29           | 20,8                                     | 42             | 8,7 -                                    | 1,4                                | 76                | 28,8  | 118            | 14,6  | 1,6                                |
| <b>Zusammen</b>   | <b>813</b>   | <b>5,6</b>                               | <b>1 291</b>   | <b>2,2</b>                               | <b>1,6</b>                         | <b>2 684</b>      | <b>3,3</b>                                  | <b>4 369</b>   | <b>6,6</b>                                  | <b>1,6</b>                         |

Noch: 9. Ankünfte, Übernachtungen und Aufenthaltsdauer der Gäste in Beherbergungsstätten nach ausgewählten Gemeinden und zusammengefassten Gästegruppen (ohne Camping)

| Landkreis<br>Gemeinde<br>-----<br>Ständiger Wohnsitz<br>der Gäste | Mai 2007     |  |                |  |                                    | Januar - Mai 2007 |   |                |   |                                    |
|---|--------------|--|----------------|--|------------------------------------|-------------------|---|----------------|---|------------------------------------|
|   | Ankünfte     |  | Übernachtungen |  | durchschnittliche Aufenthaltsdauer | Ankünfte          |   | Übernachtungen |   | durchschnittliche Aufenthaltsdauer |
|   | insgesamt    | Veränderung gegenüber dem Vorjahresmonat | insgesamt      | Veränderung gegenüber dem Vorjahresmonat |                                    | insgesamt         | Veränderung gegenüber dem Vorjahreszeitraum | insgesamt      | Veränderung gegenüber dem Vorjahreszeitraum |                                    |
|   | Anzahl       | %  | Anzahl         | %  | Tage                               | Anzahl            | %   | Anzahl         | %   | Tage                               |
| Noch: Hildburghausen  |              |  |                |  |                                    |                   |   |                |   |                                    |
| Römhild, Stadt  |              |  |                |  |                                    |                   |   |                |   |                                    |
| Bundesrepublik Deutschland  | 589          | 17,2 -                                   | 4 998          | 260,3                                    | 8,5                                | 1 605             | 6,2 -                                       | 20 532         | X   | 12,8                               |
| anderer Wohnsitz  | 19           | 72,7                                     | 244            | X  | 12,8                               | 88                | 100,0                                       | 584            | X   | 6,6                                |
| <b>Zusammen</b>   | <b>608</b>   | <b>15,8 -</b>                            | <b>5 242</b>   | <b>273,4</b>                             | <b>8,6</b>                         | <b>1 693</b>      | <b>3,6 -</b>                                | <b>21 116</b>  | <b>X</b>                                    | <b>12,5</b>                        |
| Sachsenbrunn  |              |  |                |  |                                    |                   |   |                |   |                                    |
| Bundesrepublik Deutschland  | 488          | 10,4                                     | 988            | 5,0                                      | 2,0                                | 1 694             | 12,5 -                                      | 4 247          | 11,8 -                                      | 2,5                                |
| anderer Wohnsitz  | -            | -  | -              | -  | -                                  | 4                 | 300,0                                       | 14             | X   | 3,5                                |
| <b>Zusammen</b>   | <b>488</b>   | <b>10,2</b>                              | <b>988</b>     | <b>4,9</b>                               | <b>2,0</b>                         | <b>1 698</b>      | <b>12,3 -</b>                               | <b>4 261</b>   | <b>11,5 -</b>                               | <b>2,5</b>                         |
| Schleusingen, Stadt   |              |  |                |  |                                    |                   |   |                |   |                                    |
| Bundesrepublik Deutschland  | 440          | 21,7 -                                   | 975            | 24,8 -                                   | 2,2                                | 1 378             | 13,5 -                                      | 2 440          | 25,8 -                                      | 1,8                                |
| anderer Wohnsitz  | 21           | 110,0                                    | 68             | 183,3                                    | 3,2                                | 42                | 0,0   | 112            | 15,8 -                                      | 2,7                                |
| <b>Zusammen</b>   | <b>461</b>   | <b>19,4 -</b>                            | <b>1 043</b>   | <b>21,0 -</b>                            | <b>2,3</b>                         | <b>1 420</b>      | <b>13,1 -</b>                               | <b>2 552</b>   | <b>25,4 -</b>                               | <b>1,8</b>                         |
| St. Kilian  |              |  |                |  |                                    |                   |   |                |   |                                    |
| Bundesrepublik Deutschland  | 878          | 7,5                                      | 2 706          | 34,6                                     | 3,1                                | 3 058             | 0,9   | 8 873          | 18,4  | 2,9                                |
| anderer Wohnsitz  | 81           | 12,5                                     | 208            | 59,8 -                                   | 2,6                                | 113               | 4,2 -                                       | 453            | 59,8 -                                      | 4,0                                |
| <b>Zusammen</b>   | <b>959</b>   | <b>7,9</b>                               | <b>2 914</b>   | <b>15,3</b>                              | <b>3,0</b>                         | <b>3 171</b>      | <b>0,7</b>                                  | <b>9 326</b>   | <b>8,2</b>                                  | <b>2,9</b>                         |
| Themar, Stadt   |              |  |                |  |                                    |                   |   |                |   |                                    |
| Bundesrepublik Deutschland  | 240          | 48,1                                     | 465            | 52,5                                     | 1,9                                | 637               | 44,4  | 1 439          | 53,4  | 2,3                                |
| anderer Wohnsitz  | 11           | X  | 15             | X  | 1,4                                | 12                | X   | 16             | X   | 1,3                                |
| <b>Zusammen</b>   | <b>251</b>   | <b>54,9</b>                              | <b>480</b>     | <b>57,4</b>                              | <b>1,9</b>                         | <b>649</b>        | <b>47,2</b>                                 | <b>1 455</b>   | <b>55,1</b>                                 | <b>2,2</b>                         |
| Nahetal-Waldau  |              |  |                |  |                                    |                   |   |                |   |                                    |
| Bundesrepublik Deutschland  | 665          | 9,4 -                                    | 1 786          | 6,1 -                                    | 2,7                                | 2 672             | 10,8 -                                      | 7 752          | 13,1 -                                      | 2,9                                |
| anderer Wohnsitz  | 16           | 36,0 -                                   | 33             | 48,4 -                                   | 2,1                                | 52                | 35,8 -                                      | 93             | 46,9 -                                      | 1,8                                |
| <b>Zusammen</b>   | <b>681</b>   | <b>10,3 -</b>                            | <b>1 819</b>   | <b>7,5 -</b>                             | <b>2,7</b>                         | <b>2 724</b>      | <b>11,4 -</b>                               | <b>7 845</b>   | <b>13,7 -</b>                               | <b>2,9</b>                         |
| Masserberg  |              |  |                |  |                                    |                   |   |                |   |                                    |
| Bundesrepublik Deutschland  | 5 928        | 51,6                                     | 22 977         | 13,2                                     | 3,9                                | 29 183            | 15,8  | 112 900        | 3,9 -                                       | 3,9                                |
| anderer Wohnsitz  | 44           | 63,0                                     | 68             | 2,9 -                                    | 1,5                                | 172               | 9,0 -                                       | 291            | 49,7 -                                      | 1,7                                |
| <b>Zusammen</b>   | <b>5 972</b> | <b>51,7</b>                              | <b>23 045</b>  | <b>13,1</b>                              | <b>3,9</b>                         | <b>29 355</b>     | <b>15,6</b>                                 | <b>113 191</b> | <b>4,1 -</b>                                | <b>3,9</b>                         |
| <b>Ilm-Kreis</b>  |              |  |                |  |                                    |                   |   |                |   |                                    |
| Arnstadt, Stadt   |              |  |                |  |                                    |                   |   |                |   |                                    |
| Bundesrepublik Deutschland  | 2 023        | 1,3                                      | 4 037          | 6,7                                      | 2,0                                | 8 111             | 22,0  | 16 611         | 32,4  | 2,0                                |
| anderer Wohnsitz  | 89           | 27,6 -                                   | 286            | 18,2                                     | 3,2                                | 382               | 4,9   | 1 244          | 73,0  | 3,3                                |
| <b>Zusammen</b>   | <b>2 112</b> | <b>0,4 -</b>                             | <b>4 323</b>   | <b>7,4</b>                               | <b>2,0</b>                         | <b>8 493</b>      | <b>21,1</b>                                 | <b>17 855</b>  | <b>34,6</b>                                 | <b>2,1</b>                         |
| Elgersburg  |              |  |                |  |                                    |                   |   |                |   |                                    |
| Bundesrepublik Deutschland  | 676          | 11,6                                     | 1 420          | 4,7 -                                    | 2,1                                | 2 166             | 1,5   | 5 336          | 1,8   | 2,5                                |
| anderer Wohnsitz  | 2            | 87,5 -                                   | 6              | 85,7 -                                   | 3,0                                | 21                | 44,7 -                                      | 34             | 60,0 -                                      | 1,6                                |
| <b>Zusammen</b>   | <b>678</b>   | <b>9,0</b>                               | <b>1 426</b>   | <b>6,9 -</b>                             | <b>2,1</b>                         | <b>2 187</b>      | <b>0,7</b>                                  | <b>5 370</b>   | <b>0,8</b>                                  | <b>2,5</b>                         |
| Frankenhain   |              |  |                |  |                                    |                   |   |                |   |                                    |
| Bundesrepublik Deutschland  | 362          | 18,7 -                                   | 1 352          | 41,9                                     | 3,7                                | 1 080             | 20,5 -                                      | 2 977          | 1,8   | 2,8                                |
| anderer Wohnsitz  | 53           | 22,1 -                                   | 282            | 112,0                                    | 5,3                                | 360               | 0,8 -                                       | 1 324          | 84,9  | 3,7                                |
| <b>Zusammen</b>   | <b>415</b>   | <b>19,1 -</b>                            | <b>1 634</b>   | <b>50,5</b>                              | <b>3,9</b>                         | <b>1 440</b>      | <b>16,4 -</b>                               | <b>4 301</b>   | <b>18,2</b>                                 | <b>3,0</b>                         |
| Frauenwald  |              |  |                |  |                                    |                   |   |                |   |                                    |
| Bundesrepublik Deutschland  | 1 151        | 2,7 -                                    | 3 052          | 15,9 -                                   | 2,7                                | 4 482             | 13,5 -                                      | 12 941         | 16,2 -                                      | 2,9                                |
| anderer Wohnsitz  | -            | -  | -              | -  | -                                  | -                 | -   | -              | -   | -                                  |
| <b>Zusammen</b>   | <b>1 151</b> | <b>2,7 -</b>                             | <b>3 052</b>   | <b>15,9 -</b>                            | <b>2,7</b>                         | <b>4 482</b>      | <b>13,9 -</b>                               | <b>12 941</b>  | <b>17,1 -</b>                               | <b>2,9</b>                         |
| Gehlbach  |              |  |                |  |                                    |                   |   |                |   |                                    |
| Bundesrepublik Deutschland  | 430          | 13,8                                     | 1 514          | 34,8                                     | 3,5                                | 1 516             | 32,7 -                                      | 5 686          | 17,4 -                                      | 3,8                                |
| anderer Wohnsitz  | 2            | 0,0                                      | 2              | 83,3 -                                   | 1,0                                | 4                 | 100,0                                       | 6              | 50,0 -                                      | 1,5                                |
| <b>Zusammen</b>   | <b>432</b>   | <b>13,7</b>                              | <b>1 516</b>   | <b>33,6</b>                              | <b>3,5</b>                         | <b>1 520</b>      | <b>32,6 -</b>                               | <b>5 692</b>   | <b>17,5 -</b>                               | <b>3,7</b>                         |
| Großbreitenbach, Stadt  |              |  |                |  |                                    |                   |   |                |   |                                    |
| Bundesrepublik Deutschland  | 290          | 24,5                                     | 983            | 15,9                                     | 3,4                                | 889               | 11,1 -                                      | 3 096          | 18,0 -                                      | 3,5                                |
| anderer Wohnsitz  | -            | -  | -              | -  | -                                  | -                 | -   | -              | -   | -                                  |
| <b>Zusammen</b>   | <b>290</b>   | <b>20,3</b>                              | <b>983</b>     | <b>11,7</b>                              | <b>3,4</b>                         | <b>889</b>        | <b>12,6 -</b>                               | <b>3 096</b>   | <b>19,4 -</b>                               | <b>3,5</b>                         |
| Ilmenau, Stadt  |              |  |                |  |                                    |                   |   |                |   |                                    |
| Bundesrepublik Deutschland  | 4 083        | 7,6 -                                    | 9 054          | 5,9 -                                    | 2,2                                | 13 528            | 8,8 -                                       | 29 034         | 7,7 -                                       | 2,1                                |
| anderer Wohnsitz  | 245          | 3,8                                      | 656            | 11,4 -                                   | 2,7                                | 991               | 7,8   | 2 858          | 25,0  | 2,9                                |
| <b>Zusammen</b>   | <b>4 328</b> | <b>7,0 -</b>                             | <b>9 710</b>   | <b>6,3 -</b>                             | <b>2,2</b>                         | <b>14 519</b>     | <b>7,8 -</b>                                | <b>31 892</b>  | <b>5,4 -</b>                                | <b>2,2</b>                         |

Noch: 9. Ankünfte, Übernachtungen und Aufenthaltsdauer der Gäste in Beherbergungsstätten  
 nach ausgewählten Gemeinden und zusammengefassten Gästegruppen (ohne Camping)

| Landkreis<br>Gemeinde<br>-----<br>Ständiger Wohnsitz<br>der Gäste | Mai 2007     |  |                |  |   | Januar - Mai 2007 |   |                |   |   |
|---|--------------|--|----------------|--|---|-------------------|---|----------------|---|---|
|   | Ankünfte     |  | Übernachtungen |  | durch-<br>schnitt-<br>liche<br>Aufent-<br>halts-<br>dauer | Ankünfte          |   | Übernachtungen |   | durch-<br>schnitt-<br>liche<br>Aufent-<br>halts-<br>dauer |
|   | insgesamt    | Veränderung<br>gegenüber<br>dem<br>Vorjahres-<br>monat | insgesamt      | Veränderung<br>gegenüber<br>dem<br>Vorjahres-<br>monat |   | insgesamt         | Veränderung<br>gegenüber<br>dem<br>Vorjahres-<br>zeitraum | insgesamt      | Veränderung<br>gegenüber<br>dem<br>Vorjahres-<br>zeitraum |   |
|   | Anzahl       | %  | Anzahl         | %  | Tage  | Anzahl            | %   | Anzahl         | %   | Tage  |
| Noch: Ilm-Kreis   |              |  |                |  |   |                   |   |                |   |   |
| Neustadt am Rennsteig   |              |  |                |  |   |                   |   |                |   |   |
| Bundesrepublik Deutschland  | 1 142        | 6,5 -  | 3 510          | 11,8 -   | 3,1   | 5 001             | 12,5 -  | 18 211         | 13,5 -  | 3,6   |
| anderer Wohnsitz  | 9            | 0,0  | 35             | 28,6 -   | 3,9   | 52                | 44,4  | 209            | 10,6  | 4,0   |
| <b>Zusammen</b>   | <b>1 151</b> | <b>6,5 -</b>   | <b>3 545</b>   | <b>12,0 -</b>  | <b>3,1</b>  | <b>5 053</b>      | <b>12,2 -</b>   | <b>18 420</b>  | <b>13,3 -</b>   | <b>3,6</b>  |
| Schmiedefeld am Rennsteig   |              |  |                |  |   |                   |   |                |   |   |
| Bundesrepublik Deutschland  | 955          | 2,8 -  | 2 891          | 10,3   | 3,0   | 3 468             | 6,9 -   | 10 775         | 4,4 -   | 3,1   |
| anderer Wohnsitz  | 12           | X  | 48             | X  | 4,0   | 31                | 244,4   | 124            | 169,6   | 4,0   |
| <b>Zusammen</b>   | <b>967</b>   | <b>1,8 -</b>   | <b>2 939</b>   | <b>11,7</b>  | <b>3,0</b>  | <b>3 499</b>      | <b>6,3 -</b>  | <b>10 899</b>  | <b>3,7 -</b>  | <b>3,1</b>  |
| Stützerbach   |              |  |                |  |   |                   |   |                |   |   |
| Bundesrepublik Deutschland  | 180          | 23,7 -   | 440            | 19,3 -   | 2,4   | 470               | 43,8 -  | 1 152          | 45,2 -  | 2,5   |
| anderer Wohnsitz  | -            | -  | -              | -  | -   | 12                | 50,0  | 28             | 133,3   | 2,3   |
| <b>Zusammen</b>   | <b>180</b>   | <b>24,4 -</b>  | <b>440</b>     | <b>19,9 -</b>  | <b>2,4</b>  | <b>482</b>        | <b>43,0 -</b>   | <b>1 180</b>   | <b>44,2 -</b>   | <b>2,4</b>  |
| Wachsenburggemeinde   |              |  |                |  |   |                   |   |                |   |   |
| Bundesrepublik Deutschland  | 172          | 8,0 -  | 289            | 17,4 -   | 1,7   | 491               | 3,0 -   | 884            | 9,1 -   | 1,8   |
| anderer Wohnsitz  | -            | -  | -              | -  | -   | 7                 | X   | 11             | X   | 1,6   |
| <b>Zusammen</b>   | <b>172</b>   | <b>8,0 -</b>   | <b>289</b>     | <b>17,4 -</b>  | <b>1,7</b>  | <b>498</b>        | <b>1,6 -</b>  | <b>895</b>     | <b>8,0 -</b>  | <b>1,8</b>  |
| Wipfratal   |              |  |                |  |   |                   |   |                |   |   |
| Bundesrepublik Deutschland  | 233          | 4,0  | 607            | 43,8   | 2,6   | 727               | 95,4  | 1 697          | 122,1   | 2,3   |
| anderer Wohnsitz  | -            | -  | -              | -  | -   | -                 | -   | -              | -   | -   |
| <b>Zusammen</b>   | <b>233</b>   | <b>4,0</b>   | <b>607</b>     | <b>43,8</b>  | <b>2,6</b>  | <b>727</b>        | <b>95,4</b>   | <b>1 697</b>   | <b>122,1</b>  | <b>2,3</b>  |
| Ilmtal  |              |  |                |  |   |                   |   |                |   |   |
| Bundesrepublik Deutschland  | 822          | 63,7   | 1 774          | 92,0   | 2,2   | 1 728             | 16,0  | 3 630          | 24,7  | 2,1   |
| anderer Wohnsitz  | -            | -  | -              | -  | -   | 37                | X   | 139            | X   | 3,8   |
| <b>Zusammen</b>   | <b>822</b>   | <b>63,7</b>  | <b>1 774</b>   | <b>92,0</b>  | <b>2,2</b>  | <b>1 765</b>      | <b>18,3</b>   | <b>3 769</b>   | <b>29,3</b>   | <b>2,1</b>  |
| Weimarer Land   |              |  |                |  |   |                   |   |                |   |   |
| Apolda, Stadt   |              |  |                |  |   |                   |   |                |   |   |
| Bundesrepublik Deutschland  | 2 413        | 10,6   | 4 866          | 23,5   | 2,0   | 8 531             | 21,1  | 16 510         | 19,5  | 1,9   |
| anderer Wohnsitz  | 70           | 36,9 -   | 189            | 23,2 -   | 2,7   | 572               | 99,3  | 1 312          | 85,6  | 2,3   |
| <b>Zusammen</b>   | <b>2 483</b> | <b>8,3</b>   | <b>5 055</b>   | <b>20,8</b>  | <b>2,0</b>  | <b>9 103</b>      | <b>24,1</b>   | <b>17 822</b>  | <b>22,7</b>   | <b>2,0</b>  |
| Bad Berka, Stadt  |              |  |                |  |   |                   |   |                |   |   |
| Bundesrepublik Deutschland  | 1 483        | 4,4  | 11 207         | 3,1  | 7,6   | 5 633             | 5,7   | 53 304         | 7,9   | 9,5   |
| anderer Wohnsitz  | 48           | 166,7  | 227            | X  | 4,7   | 104               | 166,7   | 319            | X   | 3,1   |
| <b>Zusammen</b>   | <b>1 531</b> | <b>6,5</b>   | <b>11 434</b>  | <b>4,8</b>   | <b>7,5</b>  | <b>5 737</b>      | <b>6,9</b>  | <b>53 623</b>  | <b>8,4</b>  | <b>9,3</b>  |
| Bad Sulza, Stadt  |              |  |                |  |   |                   |   |                |   |   |
| Bundesrepublik Deutschland  | 3 862        | 10,2 -   | 16 162         | 18,2 -   | 4,2   | 18 817            | 3,7   | 76 155         | 5,2 -   | 4,0   |
| anderer Wohnsitz  | 26           | 3,7 -  | 100            | 19,0   | 3,8   | 72                | 1,4   | 265            | 23,3  | 3,7   |
| <b>Zusammen</b>   | <b>3 888</b> | <b>10,2 -</b>  | <b>16 262</b>  | <b>18,0 -</b>  | <b>4,2</b>  | <b>18 889</b>     | <b>3,7</b>  | <b>76 420</b>  | <b>5,2 -</b>  | <b>4,0</b>  |
| Mönchenholzhausen   |              |  |                |  |   |                   |   |                |   |   |
| Bundesrepublik Deutschland  | 850          | 1,7 -  | 1 751          | 15,3 -   | 2,1   | 4 117             | 23,7  | 9 136          | 15,4  | 2,2   |
| anderer Wohnsitz  | -            | -  | -              | -  | -   | -                 | -   | -              | -   | -   |
| <b>Zusammen</b>   | <b>850</b>   | <b>1,7 -</b>   | <b>1 751</b>   | <b>15,3 -</b>  | <b>2,1</b>  | <b>4 117</b>      | <b>23,7</b>   | <b>9 136</b>   | <b>15,4</b>   | <b>2,2</b>  |
| Nohra   |              |  |                |  |   |                   |   |                |   |   |
| Bundesrepublik Deutschland  | 775          | 5,5 -  | 949            | 39,6 -   | 1,2   | 2 802             | 17,4 -  | 4 211          | 41,2 -  | 1,5   |
| anderer Wohnsitz  | 312          | 97,5   | 558            | 13,2 -   | 1,8   | 953               | 22,3  | 2 014          | 5,8 -   | 2,1   |
| <b>Zusammen</b>   | <b>1 087</b> | <b>11,1</b>  | <b>1 507</b>   | <b>31,9 -</b>  | <b>1,4</b>  | <b>3 755</b>      | <b>10,0 -</b>   | <b>6 225</b>   | <b>33,1 -</b>   | <b>1,7</b>  |
| Sonneberg   |              |  |                |  |   |                   |   |                |   |   |
| Effelder-Rauenstein   |              |  |                |  |   |                   |   |                |   |   |
| Bundesrepublik Deutschland  | 120          | 25,0 -   | 324            | 5,2  | 2,7   | 298               | 22,4 -  | 707            | 4,1 -   | 2,4   |
| anderer Wohnsitz  | 21           | 23,5   | 70             | 52,2   | 3,3   | 61                | 177,3   | 191            | 235,1   | 3,1   |
| <b>Zusammen</b>   | <b>141</b>   | <b>20,3 -</b>  | <b>394</b>     | <b>11,3</b>  | <b>2,8</b>  | <b>359</b>        | <b>11,6 -</b>   | <b>898</b>     | <b>13,1</b>   | <b>2,5</b>  |
| Lauscha, Stadt  |              |  |                |  |   |                   |   |                |   |   |
| Bundesrepublik Deutschland  | 452          | 9,6 -  | 1 169          | 8,1 -  | 2,6   | 1 304             | 37,9 -  | 3 592          | 35,7 -  | 2,8   |
| anderer Wohnsitz  | 10           | 66,7   | 24             | 300,0  | 2,4   | 13                | 38,1 -  | 31             | 6,1 -   | 2,4   |
| <b>Zusammen</b>   | <b>462</b>   | <b>8,7 -</b>   | <b>1 193</b>   | <b>6,7 -</b>   | <b>2,6</b>  | <b>1 317</b>      | <b>37,9 -</b>   | <b>3 623</b>   | <b>35,5 -</b>   | <b>2,8</b>  |
| Mengersgereuth-Hämmern  |              |  |                |  |   |                   |   |                |   |   |
| Bundesrepublik Deutschland  | 341          | 3,4 -  | 1 342          | 18,6   | 3,9   | 1 126             | 23,6 -  | 3 796          | 13,7 -  | 3,4   |
| anderer Wohnsitz  | -            | -  | -              | -  | -   | 2                 | 33,3 -  | 5              | 28,6 -  | 2,5   |
| <b>Zusammen</b>   | <b>341</b>   | <b>3,4 -</b>   | <b>1 342</b>   | <b>18,6</b>  | <b>3,9</b>  | <b>1 128</b>      | <b>23,6 -</b>   | <b>3 801</b>   | <b>13,7 -</b>   | <b>3,4</b>  |

Noch: 9. Ankünfte, Übernachtungen und Aufenthaltsdauer der Gäste in Beherbergungsstätten nach ausgewählten Gemeinden und zusammengefassten Gästegruppen (ohne Camping)

| Landkreis<br>Gemeinde<br>-----<br>Ständiger Wohnsitz<br>der Gäste | Mai 2007     |  |                |  |                                    | Januar - Mai 2007 |   |                |   |                                    |
|---|--------------|--|----------------|--|------------------------------------|-------------------|---|----------------|---|------------------------------------|
|   | Ankünfte     |  | Übernachtungen |  | durchschnittliche Aufenthaltsdauer | Ankünfte          |   | Übernachtungen |   | durchschnittliche Aufenthaltsdauer |
|   | insgesamt    | Veränderung gegenüber dem Vorjahresmonat | insgesamt      | Veränderung gegenüber dem Vorjahresmonat |                                    | insgesamt         | Veränderung gegenüber dem Vorjahreszeitraum | insgesamt      | Veränderung gegenüber dem Vorjahreszeitraum |                                    |
|   | Anzahl       | %  | Anzahl         | %  | Tage                               | Anzahl            | %   | Anzahl         | %   | Tage                               |
| Noch: Sonneberg   |              |  |                |  |                                    |                   |   |                |   |                                    |
| Neuhaus am Rennweg, Stadt   |              |  |                |  |                                    |                   |   |                |   |                                    |
| Bundesrepublik Deutschland  | 1 090        | 23,7 -                                   | 2 239          | 23,3 -                                   | 2,1                                | 4 090             | 15,8 -                                      | 8 954          | 21,3 -                                      | 2,2                                |
| anderer Wohnsitz  | 25           | 37,5 -                                   | 48             | 41,5 -                                   | 1,9                                | 107               | 1,9   | 214            | 1,9   | 2,0                                |
| <b>Zusammen</b>   | <b>1 115</b> | <b>24,1 -</b>                            | <b>2 287</b>   | <b>23,8 -</b>                            | <b>2,1</b>                         | <b>4 197</b>      | <b>15,4 -</b>                               | <b>9 168</b>   | <b>20,9 -</b>                               | <b>2,2</b>                         |
| Schalkau, Stadt   |              |  |                |  |                                    |                   |   |                |   |                                    |
| Bundesrepublik Deutschland  | 315          | 47,9                                     | 1 070          | 94,2                                     | 3,4                                | 1 003             | 3,0   | 3 601          | 20,6  | 3,6                                |
| anderer Wohnsitz  | 7            | 250,0                                    | 35             | 16,7                                     | 5,0                                | 19                | 11,8  | 91             | 12,3  | 4,8                                |
| <b>Zusammen</b>   | <b>322</b>   | <b>49,8</b>                              | <b>1 105</b>   | <b>90,2</b>                              | <b>3,4</b>                         | <b>1 022</b>      | <b>3,1</b>                                  | <b>3 692</b>   | <b>20,4</b>                                 | <b>3,6</b>                         |
| Scheibe-Alsbach   |              |  |                |  |                                    |                   |   |                |   |                                    |
| Bundesrepublik Deutschland  | 280          | 3,8 -                                    | 702            | 21,5                                     | 2,5                                | 592               | 33,0 -                                      | 1 444          | 38,0 -                                      | 2,4                                |
| anderer Wohnsitz  | -            | -  | -              | -  | -                                  | 8                 | 33,3  | 152            | X   | 19,0                               |
| <b>Zusammen</b>   | <b>280</b>   | <b>3,8 -</b>                             | <b>702</b>     | <b>21,5</b>                              | <b>2,5</b>                         | <b>600</b>        | <b>32,6 -</b>                               | <b>1 596</b>   | <b>32,0 -</b>                               | <b>2,7</b>                         |
| Siegmundsburg   |              |  |                |  |                                    |                   |   |                |   |                                    |
| Bundesrepublik Deutschland  | 181          | 10,0 -                                   | 367            | 6,9 -                                    | 2,0                                | 913               | 12,3 -                                      | 2 590          | 9,7 -                                       | 2,8                                |
| anderer Wohnsitz  | -            | -  | -              | -  | -                                  | 7                 | 41,7 -                                      | 34             | 17,2  | 4,9                                |
| <b>Zusammen</b>   | <b>181</b>   | <b>12,1 -</b>                            | <b>367</b>     | <b>9,2 -</b>                             | <b>2,0</b>                         | <b>920</b>        | <b>12,6 -</b>                               | <b>2 624</b>   | <b>9,4 -</b>                                | <b>2,9</b>                         |
| Sonneberg, Stadt  |              |  |                |  |                                    |                   |   |                |   |                                    |
| Bundesrepublik Deutschland  | 1 487        | 5,4 -                                    | 3 143          | 6,5                                      | 2,1                                | 5 541             | 4,8   | 10 851         | 14,9  | 2,0                                |
| anderer Wohnsitz  | 54           | 17,4                                     | 137            | 39,8                                     | 2,5                                | 172               | 6,2   | 383            | 31,2  | 2,2                                |
| <b>Zusammen</b>   | <b>1 541</b> | <b>4,8 -</b>                             | <b>3 280</b>   | <b>7,6</b>                               | <b>2,1</b>                         | <b>5 713</b>      | <b>4,9</b>                                  | <b>11 234</b>  | <b>15,4</b>                                 | <b>2,0</b>                         |
| Steinach, Stadt   |              |  |                |  |                                    |                   |   |                |   |                                    |
| Bundesrepublik Deutschland  | 328          | 0,6                                      | 871            | 22,3                                     | 2,7                                | 1 256             | 35,5 -                                      | 3 608          | 26,7 -                                      | 2,9                                |
| anderer Wohnsitz  | 4            | 100,0                                    | 6              | 200,0                                    | 1,5                                | 14                | 40,0  | 16             | 54,3 -                                      | 1,1                                |
| <b>Zusammen</b>   | <b>332</b>   | <b>1,2</b>                               | <b>877</b>     | <b>22,8</b>                              | <b>2,6</b>                         | <b>1 270</b>      | <b>35,1 -</b>                               | <b>3 624</b>   | <b>26,9 -</b>                               | <b>2,9</b>                         |
| <b>Saalfeld-Rudolstadt</b>  |              |  |                |  |                                    |                   |   |                |   |                                    |
| Bad Blankenburg, Stadt  |              |  |                |  |                                    |                   |   |                |   |                                    |
| Bundesrepublik Deutschland  | 2 632        | 14,1 -                                   | 8 070          | 1,6 -                                    | 3,1                                | 10 628            | 10,3 -                                      | 35 306         | 0,1 -                                       | 3,3                                |
| anderer Wohnsitz  | 15           | 48,3 -                                   | 51             | 21,5 -                                   | 3,4                                | 69                | 7,8   | 154            | 37,5  | 2,2                                |
| <b>Zusammen</b>   | <b>2 647</b> | <b>14,4 -</b>                            | <b>8 121</b>   | <b>1,7 -</b>                             | <b>3,1</b>                         | <b>10 697</b>     | <b>10,2 -</b>                               | <b>35 460</b>  | <b>0,0</b>                                  | <b>3,3</b>                         |
| Cursdorf  |              |  |                |  |                                    |                   |   |                |   |                                    |
| Bundesrepublik Deutschland  | 482          | 9,5                                      | 1 289          | 47,5                                     | 2,7                                | 1 152             | 5,7 -                                       | 3 229          | 3,9   | 2,8                                |
| anderer Wohnsitz  | 1            | X  | 3              | X  | 3,0                                | 2                 | X   | 4              | X   | 2,0                                |
| <b>Zusammen</b>   | <b>483</b>   | <b>9,8</b>                               | <b>1 292</b>   | <b>47,8</b>                              | <b>2,7</b>                         | <b>1 154</b>      | <b>5,6 -</b>                                | <b>3 233</b>   | <b>4,0</b>                                  | <b>2,8</b>                         |
| Döschnitz   |              |  |                |  |                                    |                   |   |                |   |                                    |
| Bundesrepublik Deutschland  | 156          | 10,9 -                                   | 619            | 14,1 -                                   | 4,0                                | 285               | 3,7 -                                       | 1 000          | 18,4 -                                      | 3,5                                |
| anderer Wohnsitz  | -            | -  | -              | -  | -                                  | -                 | -   | -              | -   | -                                  |
| <b>Zusammen</b>   | <b>156</b>   | <b>10,9 -</b>                            | <b>619</b>     | <b>14,1 -</b>                            | <b>4,0</b>                         | <b>285</b>        | <b>3,7 -</b>                                | <b>1 000</b>   | <b>18,4 -</b>                               | <b>3,5</b>                         |
| Katzhütte   |              |  |                |  |                                    |                   |   |                |   |                                    |
| Bundesrepublik Deutschland  | 209          | 24,0 -                                   | 566            | 21,7 -                                   | 2,7                                | 623               | 28,2 -                                      | 1 730          | 36,5 -                                      | 2,8                                |
| anderer Wohnsitz  | -            | -  | -              | -  | -                                  | -                 | -   | -              | -   | -                                  |
| <b>Zusammen</b>   | <b>209</b>   | <b>24,0 -</b>                            | <b>566</b>     | <b>21,7 -</b>                            | <b>2,7</b>                         | <b>623</b>        | <b>28,6 -</b>                               | <b>1 730</b>   | <b>38,2 -</b>                               | <b>2,8</b>                         |
| Königsee, Stadt   |              |  |                |  |                                    |                   |   |                |   |                                    |
| Bundesrepublik Deutschland  | 405          | 26,6                                     | 666            | 9,6 -                                    | 1,6                                | 1 156             | 8,1   | 2 105          | 4,2   | 1,8                                |
| anderer Wohnsitz  | 2            | 33,3 -                                   | 4              | 20,0 -                                   | 2,0                                | 25                | 19,0  | 42             | 2,4   | 1,7                                |
| <b>Zusammen</b>   | <b>407</b>   | <b>26,0</b>                              | <b>670</b>     | <b>9,7 -</b>                             | <b>1,6</b>                         | <b>1 181</b>      | <b>8,3</b>                                  | <b>2 147</b>   | <b>4,1</b>                                  | <b>1,8</b>                         |
| Lehesten, Stadt   |              |  |                |  |                                    |                   |   |                |   |                                    |
| Bundesrepublik Deutschland  | 166          | 15,3                                     | 354            | 6,6 -                                    | 2,1                                | 576               | 7,5   | 1 347          | 16,4  | 2,3                                |
| anderer Wohnsitz  | 6            | 200,0                                    | 20             | 66,7                                     | 3,3                                | 12                | X   | 26             | 116,7                                       | 2,2                                |
| <b>Zusammen</b>   | <b>172</b>   | <b>17,8</b>                              | <b>374</b>     | <b>4,3 -</b>                             | <b>2,2</b>                         | <b>588</b>        | <b>9,3</b>                                  | <b>1 373</b>   | <b>17,5</b>                                 | <b>2,3</b>                         |
| Lichte  |              |  |                |  |                                    |                   |   |                |   |                                    |
| Bundesrepublik Deutschland  | 602          | 25,2                                     | 1 899          | 19,9                                     | 3,2                                | 1 837             | 12,5  | 6 321          | 19,9  | 3,4                                |
| anderer Wohnsitz  | 17           | 0,0                                      | 28             | 28,2 -                                   | 1,6                                | 45                | 18,4  | 66             | 20,5 -                                      | 1,5                                |
| <b>Zusammen</b>   | <b>619</b>   | <b>24,3</b>                              | <b>1 927</b>   | <b>18,7</b>                              | <b>3,1</b>                         | <b>1 882</b>      | <b>12,6</b>                                 | <b>6 387</b>   | <b>19,2</b>                                 | <b>3,4</b>                         |
| Meura   |              |  |                |  |                                    |                   |   |                |   |                                    |
| Bundesrepublik Deutschland  | 166          | 64,4                                     | 439            | 28,7                                     | 2,6                                | 405               | 17,1  | 1 087          | 14,1 -                                      | 2,7                                |
| anderer Wohnsitz  | -            | -  | -              | -  | -                                  | 12                | 300,0                                       | 16             | 300,0                                       | 1,3                                |
| <b>Zusammen</b>   | <b>166</b>   | <b>61,2</b>                              | <b>439</b>     | <b>28,0</b>                              | <b>2,6</b>                         | <b>417</b>        | <b>19,5</b>                                 | <b>1 103</b>   | <b>13,1 -</b>                               | <b>2,6</b>                         |

Noch: 9. Ankünfte, Übernachtungen und Aufenthaltsdauer der Gäste in Beherbergungsstätten nach ausgewählten Gemeinden und zusammengefassten Gästegruppen (ohne Camping)

| Landkreis<br>Gemeinde<br>-----<br>Ständiger Wohnsitz<br>der Gäste | Mai 2007     |  |                |  |                                    | Januar - Mai 2007 |   |                |   |                                    |
|---|--------------|--|----------------|--|------------------------------------|-------------------|---|----------------|---|------------------------------------|
|   | Ankünfte     |  | Übernachtungen |  | durchschnittliche Aufenthaltsdauer | Ankünfte          |   | Übernachtungen |   | durchschnittliche Aufenthaltsdauer |
|   | insgesamt    | Veränderung gegenüber dem Vorjahresmonat | insgesamt      | Veränderung gegenüber dem Vorjahresmonat |                                    | insgesamt         | Veränderung gegenüber dem Vorjahreszeitraum | insgesamt      | Veränderung gegenüber dem Vorjahreszeitraum |                                    |
|   | Anzahl       | %  | Anzahl         | %  | Tage                               | Anzahl            | %   | Anzahl         | %   | Tage                               |
| Noch: Saalfeld-Rudolstadt   |              |  |                |  |                                    |                   |   |                |   |                                    |
| Meuselbach-Schwarzühle  |              |  |                |  |                                    |                   |   |                |   |                                    |
| Bundesrepublik Deutschland  | 299          | 17,3                                     | 786            | 4,4                                      | 2,6                                | 919               | 2,1   | 2 407          | 7,9   | 2,6                                |
| anderer Wohnsitz  | -            | -  | -              | -  | -                                  | 1                 | 88,9  | 1              | 94,1  | 1,0                                |
| <b>Zusammen</b>   | <b>299</b>   | <b>15,9</b>                              | <b>786</b>     | <b>4,7</b>                               | <b>2,6</b>                         | <b>920</b>        | <b>1,2</b>                                  | <b>2 408</b>   | <b>8,4</b>                                  | <b>2,6</b>                         |
| Rudolstadt, Stadt   |              |  |                |  |                                    |                   |   |                |   |                                    |
| Bundesrepublik Deutschland  | 2 152        | 23,5                                     | 4 644          | 25,2                                     | 2,2                                | 7 340             | 12,9  | 16 168         | 10,7  | 2,2                                |
| anderer Wohnsitz  | 62           | 100,0                                    | 128            | 236,8                                    | 2,1                                | 120               | 40,0  | 243            | 26,4  | 2,0                                |
| <b>Zusammen</b>   | <b>2 214</b> | <b>24,9</b>                              | <b>4 772</b>   | <b>27,3</b>                              | <b>2,2</b>                         | <b>7 460</b>      | <b>11,3</b>                                 | <b>16 411</b>  | <b>9,9</b>                                  | <b>2,2</b>                         |
| Saalfeld/Saale, Stadt   |              |  |                |  |                                    |                   |   |                |   |                                    |
| Bundesrepublik Deutschland  | 3 081        | 5,7                                      | 9 871          | 6,8                                      | 3,2                                | 9 273             | 8,2   | 31 081         | 11,0  | 3,4                                |
| anderer Wohnsitz  | 93           | 35,0                                     | 175            | 33,2                                     | 1,9                                | 359               | 23,6  | 972            | 3,0   | 2,7                                |
| <b>Zusammen</b>   | <b>3 174</b> | <b>3,8</b>                               | <b>10 046</b>  | <b>5,7</b>                               | <b>3,2</b>                         | <b>9 632</b>      | <b>8,8</b>                                  | <b>32 053</b>  | <b>10,8</b>                                 | <b>3,3</b>                         |
| Schwarzburg   |              |  |                |  |                                    |                   |   |                |   |                                    |
| Bundesrepublik Deutschland  | 1 373        | 118,6                                    | 4 468          | 141,8                                    | 3,3                                | 2 636             | 6,4   | 7 809          | 1,8   | 3,0                                |
| anderer Wohnsitz  | 72           | 260,0                                    | 348            | X  | 4,8                                | 128               | X   | 564            | X   | 4,4                                |
| <b>Zusammen</b>   | <b>1 445</b> | <b>123,0</b>                             | <b>4 816</b>   | <b>154,8</b>                             | <b>3,3</b>                         | <b>2 764</b>      | <b>2,6</b>                                  | <b>8 373</b>   | <b>8,5</b>                                  | <b>3,0</b>                         |
| Sitzendorf  |              |  |                |  |                                    |                   |   |                |   |                                    |
| Bundesrepublik Deutschland  | 756          | 14,8                                     | 2 388          | 18,5                                     | 3,2                                | 2 202             | 20,2  | 7 708          | 21,1  | 3,5                                |
| anderer Wohnsitz  | 5            | 37,5                                     | 17             | 72,6                                     | 3,4                                | 7                 | 61,1  | 31             | 64,0  | 4,4                                |
| <b>Zusammen</b>   | <b>761</b>   | <b>15,0</b>                              | <b>2 405</b>   | <b>19,6</b>                              | <b>3,2</b>                         | <b>2 209</b>      | <b>20,5</b>                                 | <b>7 739</b>   | <b>21,5</b>                                 | <b>3,5</b>                         |
| Leutenberg, Stadt   |              |  |                |  |                                    |                   |   |                |   |                                    |
| Bundesrepublik Deutschland  | 645          | 4,3                                      | 1 855          | 19,3                                     | 2,9                                | 1 264             | 8,0   | 3 132          | 24,9  | 2,5                                |
| anderer Wohnsitz  | 20           | X  | 40             | X  | 2,0                                | 22                | X   | 42             | X   | 1,9                                |
| <b>Zusammen</b>   | <b>665</b>   | <b>1,3</b>                               | <b>1 895</b>   | <b>21,9</b>                              | <b>2,8</b>                         | <b>1 286</b>      | <b>9,9</b>                                  | <b>3 174</b>   | <b>26,6</b>                                 | <b>2,5</b>                         |
| Saalfelder Höhe   |              |  |                |  |                                    |                   |   |                |   |                                    |
| Bundesrepublik Deutschland  | 1 962        | 27,4                                     | 5 022          | 25,4                                     | 2,6                                | 5 337             | 18,6  | 12 660         | 24,9  | 2,4                                |
| anderer Wohnsitz  | -            | -  | -              | -  | -                                  | -                 | -   | -              | -   | -                                  |
| <b>Zusammen</b>   | <b>1 962</b> | <b>27,4</b>                              | <b>5 022</b>   | <b>25,4</b>                              | <b>2,6</b>                         | <b>5 337</b>      | <b>18,6</b>                                 | <b>12 660</b>  | <b>24,9</b>                                 | <b>2,4</b>                         |
| Uhlstädt-Kirchhasel   |              |  |                |  |                                    |                   |   |                |   |                                    |
| Bundesrepublik Deutschland  | 1 004        | 50,5                                     | 2 961          | 22,1                                     | 2,9                                | 2 282             | 24,2  | 10 083         | 15,3  | 4,4                                |
| anderer Wohnsitz  | -            | -  | -              | -  | -                                  | 1                 | 99,3  | 1              | 99,5  | 1,0                                |
| <b>Zusammen</b>   | <b>1 004</b> | <b>43,6</b>                              | <b>2 961</b>   | <b>20,4</b>                              | <b>2,9</b>                         | <b>2 283</b>      | <b>15,0</b>                                 | <b>10 084</b>  | <b>12,7</b>                                 | <b>4,4</b>                         |
| Unterwellenborn   |              |  |                |  |                                    |                   |   |                |   |                                    |
| Bundesrepublik Deutschland  | 746          | 0,9                                      | 1 689          | 17,1                                     | 2,3                                | 2 271             | 22,6  | 4 470          | 21,4  | 2,0                                |
| anderer Wohnsitz  | 5            | 28,6                                     | 10             | 41,2                                     | 2,0                                | 5                 | 80,0  | 10             | 96,1  | 2,0                                |
| <b>Zusammen</b>   | <b>751</b>   | <b>0,7</b>                               | <b>1 699</b>   | <b>16,4</b>                              | <b>2,3</b>                         | <b>2 276</b>      | <b>21,3</b>                                 | <b>4 480</b>   | <b>13,8</b>                                 | <b>2,0</b>                         |
| <b>Saale-Holzland-Kreis</b>                                       |              |  |                |  |                                    |                   |   |                |   |                                    |
| Bad Klosterlausnitz   |              |  |                |  |                                    |                   |   |                |   |                                    |
| Bundesrepublik Deutschland  | 875          | 33,6                                     | 16 821         | 0,9                                      | 19,2                               | 3 970             | 21,4  | 78 032         | 4,4   | 19,7                               |
| anderer Wohnsitz  | 14           | 40,0                                     | 31             | 82,4                                     | 2,2                                | 84                | 33,3  | 208            | 139,1                                       | 2,5                                |
| <b>Zusammen</b>   | <b>889</b>   | <b>33,0</b>                              | <b>16 852</b>  | <b>0,9</b>                               | <b>19,0</b>                        | <b>4 054</b>      | <b>20,7</b>                                 | <b>78 240</b>  | <b>4,2</b>                                  | <b>19,3</b>                        |
| Eisenberg, Stadt  |              |  |                |  |                                    |                   |   |                |   |                                    |
| Bundesrepublik Deutschland  | 1 371        | 42,5                                     | 2 653          | 46,7                                     | 1,9                                | 2 896             | 29,2  | 5 428          | 26,8  | 1,9                                |
| anderer Wohnsitz  | 6            | X  | 6              | X  | 1,0                                | 51                | X   | 55             | X   | 1,1                                |
| <b>Zusammen</b>   | <b>1 377</b> | <b>43,1</b>                              | <b>2 659</b>   | <b>47,0</b>                              | <b>1,9</b>                         | <b>2 947</b>      | <b>31,2</b>                                 | <b>5 483</b>   | <b>28,0</b>                                 | <b>1,9</b>                         |
| Hermsdorf, Stadt  |              |  |                |  |                                    |                   |   |                |   |                                    |
| Bundesrepublik Deutschland  | 390          | 21,9                                     | 576            | 3,6                                      | 1,5                                | 1 541             | 17,9  | 2 268          | 17,9  | 1,5                                |
| anderer Wohnsitz  | 12           | X  | 13             | X  | 1,1                                | 57                | 72,7  | 62             | 87,9  | 1,1                                |
| <b>Zusammen</b>   | <b>402</b>   | <b>24,8</b>                              | <b>589</b>     | <b>5,6</b>                               | <b>1,5</b>                         | <b>1 598</b>      | <b>19,3</b>                                 | <b>2 330</b>   | <b>19,1</b>                                 | <b>1,5</b>                         |
| Kahla, Stadt  |              |  |                |  |                                    |                   |   |                |   |                                    |
| Bundesrepublik Deutschland  | 399          | 52,3                                     | 525            | 26,5                                     | 1,3                                | 1 193             | 43,2  | 2 117          | 68,6  | 1,8                                |
| anderer Wohnsitz  | 8            | 57,9                                     | 10             | 78,7                                     | 1,3                                | 29                | 32,6  | 52             | 35,8  | 1,8                                |
| <b>Zusammen</b>   | <b>407</b>   | <b>44,8</b>                              | <b>535</b>     | <b>15,8</b>                              | <b>1,3</b>                         | <b>1 222</b>      | <b>39,5</b>                                 | <b>2 169</b>   | <b>62,2</b>                                 | <b>1,8</b>                         |
| Seitenroda  |              |  |                |  |                                    |                   |   |                |   |                                    |
| Bundesrepublik Deutschland  | 172          | 37,6                                     | 339            | 23,3                                     | 2,0                                | 532               | 36,8  | 986            | 31,1  | 1,9                                |
| anderer Wohnsitz  | -            | -  | -              | -  | -                                  | -                 | -   | -              | -   | -                                  |
| <b>Zusammen</b>   | <b>172</b>   | <b>31,3</b>                              | <b>339</b>     | <b>11,9</b>                              | <b>2,0</b>                         | <b>532</b>        | <b>32,0</b>                                 | <b>986</b>     | <b>22,6</b>                                 | <b>1,9</b>                         |

Noch: 9. Ankünfte, Übernachtungen und Aufenthaltsdauer der Gäste in Beherbergungsstätten  
nach ausgewählten Gemeinden und zusammengefassten Gästegruppen (ohne Camping)

| Landkreis<br>Gemeinde<br>-----<br>Ständiger Wohnsitz<br>der Gäste | Mai 2007     |  |                |  |   | Januar - Mai 2007 |   |                |   |   |
|---|--------------|--|----------------|--|---|-------------------|---|----------------|---|---|
|   | Ankünfte     |  | Übernachtungen |  | durch-<br>schnitt-<br>liche<br>Aufent-<br>halts-<br>dauer | Ankünfte          |   | Übernachtungen |   | durch-<br>schnitt-<br>liche<br>Aufent-<br>halts-<br>dauer |
|   | insgesamt    | Veränderung<br>gegenüber<br>dem<br>Vorjahres-<br>monat | insgesamt      | Veränderung<br>gegenüber<br>dem<br>Vorjahres-<br>monat |   | insgesamt         | Veränderung<br>gegenüber<br>dem<br>Vorjahres-<br>zeitraum | insgesamt      | Veränderung<br>gegenüber<br>dem<br>Vorjahres-<br>zeitraum |   |
|   | Anzahl       | %  | Anzahl         | %  | Tage  | Anzahl            | %   | Anzahl         | %   | Tage  |
| Noch: Saale-Holzland-Kreis  |              |  |                |  |   |                   |   |                |   |   |
| Stadtroda, Stadt  |              |  |                |  |   |                   |   |                |   |   |
| Bundesrepublik Deutschland  | 478          | 14,1   | 723            | 3,7  | 1,5   | 1 757             | 12,8  | 2 693          | 8,7   | 1,5   |
| anderer Wohnsitz  | 10           | 41,2 -   | 40             | 81,8   | 4,0   | 47                | 9,6 -   | 101            | 34,7  | 2,1   |
| <b>Zusammen</b>   | <b>488</b>   | <b>11,9</b>  | <b>763</b>     | <b>6,1</b>   | <b>1,6</b>  | <b>1 804</b>      | <b>12,0</b>   | <b>2 794</b>   | <b>9,5</b>  | <b>1,5</b>  |
| Trockenborn-Wolfersdorf   |              |  |                |  |   |                   |   |                |   |   |
| Bundesrepublik Deutschland  | 494          | 57,3   | 891            | 37,5   | 1,8   | 1 153             | 26,1  | 1 954          | 24,1  | 1,7   |
| anderer Wohnsitz  | 16           | 36,0 -   | 26             | 42,2 -   | 1,6   | 65                | 6,6   | 115            | 15,0  | 1,8   |
| <b>Zusammen</b>   | <b>510</b>   | <b>50,4</b>  | <b>917</b>     | <b>32,3</b>  | <b>1,8</b>  | <b>1 218</b>      | <b>24,9</b>   | <b>2 069</b>   | <b>23,6</b>   | <b>1,7</b>  |
| <b>Saale-Orla-Kreis</b>   |              |  |                |  |   |                   |   |                |   |   |
| Breitenhain   |              |  |                |  |   |                   |   |                |   |   |
| Bundesrepublik Deutschland  | 23           | 41,0 -   | 81             | 27,0 -   | 3,5   | 60                | 49,6 -  | 204            | 20,9 -  | 3,4   |
| anderer Wohnsitz  | -            | -  | -              | -  | -   | -                 | -   | -              | -   | -   |
| <b>Zusammen</b>   | <b>23</b>    | <b>41,0 -</b>  | <b>81</b>      | <b>27,0 -</b>  | <b>3,5</b>  | <b>60</b>         | <b>49,6 -</b>   | <b>204</b>     | <b>20,9 -</b>   | <b>3,4</b>  |
| Hirschberg, Stadt   |              |  |                |  |   |                   |   |                |   |   |
| Bundesrepublik Deutschland  | 556          | 10,5   | 638            | 0,8 -  | 1,1   | 1 369             | 46,5 -  | 1 612          | 47,5 -  | 1,2   |
| anderer Wohnsitz  | 153          | X  | 266            | X  | 1,7   | 1 014             | X   | 1 261          | X   | 1,2   |
| <b>Zusammen</b>   | <b>709</b>   | <b>33,3</b>  | <b>904</b>     | <b>34,5</b>  | <b>1,3</b>  | <b>2 383</b>      | <b>13,1 -</b>   | <b>2 873</b>   | <b>11,7 -</b>   | <b>1,2</b>  |
| Bad Lobenstein, Stadt   |              |  |                |  |   |                   |   |                |   |   |
| Bundesrepublik Deutschland  | 877          | 19,3 -   | 6 642          | 13,0   | 7,6   | 3 104             | 13,1 -  | 27 979         | 5,5   | 9,0   |
| anderer Wohnsitz  | 2            | 87,5 -   | 232            | X  | 116,0   | 187               | 0,5   | 1 203          | X   | 6,4   |
| <b>Zusammen</b>   | <b>879</b>   | <b>20,3 -</b>  | <b>6 874</b>   | <b>16,6</b>  | <b>7,8</b>  | <b>3 291</b>      | <b>12,5 -</b>   | <b>29 182</b>  | <b>9,2</b>  | <b>8,9</b>  |
| Neustadt an der Orla, Stadt                                       |              |  |                |  |   |                   |   |                |   |   |
| Bundesrepublik Deutschland  | 792          | 54,7   | 1 237          | 49,8   | 1,6   | 2 724             | 23,9  | 4 273          | 26,1  | 1,6   |
| anderer Wohnsitz  | 17           | 26,1 -   | 24             | 48,9 -   | 1,4   | 111               | 13,3  | 134            | 20,7 -  | 1,2   |
| <b>Zusammen</b>   | <b>809</b>   | <b>51,2</b>  | <b>1 261</b>   | <b>44,4</b>  | <b>1,6</b>  | <b>2 835</b>      | <b>23,5</b>   | <b>4 407</b>   | <b>23,9</b>   | <b>1,6</b>  |
| Plothen   |              |  |                |  |   |                   |   |                |   |   |
| Bundesrepublik Deutschland  | 1 037        | 20,2   | 2 200          | 13,5   | 2,1   | 1 988             | 9,1   | 4 123          | 6,2   | 2,1   |
| anderer Wohnsitz  | 63           | 37,0   | 63             | 12,5   | 1,0   | 231               | 10,0  | 235            | 25,6 -  | 1,0   |
| <b>Zusammen</b>   | <b>1 100</b> | <b>21,0</b>  | <b>2 263</b>   | <b>13,4</b>  | <b>2,1</b>  | <b>2 219</b>      | <b>9,2</b>  | <b>4 358</b>   | <b>3,8</b>  | <b>2,0</b>  |
| Pößneck, Stadt  |              |  |                |  |   |                   |   |                |   |   |
| Bundesrepublik Deutschland  | 387          | 14,0 -   | 706            | 12,4 -   | 1,8   | 1 471             | 0,6   | 2 362          | 2,9   | 1,6   |
| anderer Wohnsitz  | 6            | 40,0 -   | 8              | 60,0 -   | 1,3   | 17                | 58,5 -  | 26             | 50,9 -  | 1,5   |
| <b>Zusammen</b>   | <b>393</b>   | <b>14,6 -</b>  | <b>714</b>     | <b>13,6 -</b>  | <b>1,8</b>  | <b>1 488</b>      | <b>1,0 -</b>  | <b>2 388</b>   | <b>1,7</b>  | <b>1,6</b>  |
| Schleiz, Stadt  |              |  |                |  |   |                   |   |                |   |   |
| Bundesrepublik Deutschland  | 320          | 56,1   | 473            | 56,6   | 1,5   | 1 104             | 41,5  | 1 633          | 46,3  | 1,5   |
| anderer Wohnsitz  | 67           | 235,0  | 86             | 152,9  | 1,3   | 313               | 73,9  | 445            | 86,2  | 1,4   |
| <b>Zusammen</b>   | <b>387</b>   | <b>72,0</b>  | <b>559</b>     | <b>66,4</b>  | <b>1,4</b>  | <b>1 417</b>      | <b>47,6</b>   | <b>2 078</b>   | <b>53,4</b>   | <b>1,5</b>  |
| Triptis, Stadt  |              |  |                |  |   |                   |   |                |   |   |
| Bundesrepublik Deutschland  | 781          | 21,1   | 1 643          | 25,9   | 2,1   | 2 575             | 16,4  | 5 176          | 15,8  | 2,0   |
| anderer Wohnsitz  | 18           | 28,0 -   | 18             | 28,0 -   | 1,0   | 89                | 3,5   | 182            | 2,7 -   | 2,0   |
| <b>Zusammen</b>   | <b>799</b>   | <b>19,3</b>  | <b>1 661</b>   | <b>24,9</b>  | <b>2,1</b>  | <b>2 664</b>      | <b>15,9</b>   | <b>5 358</b>   | <b>15,1</b>   | <b>2,0</b>  |
| Ziegenrück, Stadt   |              |  |                |  |   |                   |   |                |   |   |
| Bundesrepublik Deutschland  | 831          | 19,6   | 2 599          | 37,2   | 3,1   | 2 007             | 6,0   | 5 357          | 11,0  | 2,7   |
| anderer Wohnsitz  | 56           | 18,8 -   | 107            | 32,3 -   | 1,9   | 278               | 41,8  | 465            | 41,3  | 1,7   |
| <b>Zusammen</b>   | <b>887</b>   | <b>16,1</b>  | <b>2 706</b>   | <b>31,8</b>  | <b>3,1</b>  | <b>2 285</b>      | <b>9,3</b>  | <b>5 822</b>   | <b>12,9</b>   | <b>2,5</b>  |
| Krölpa  |              |  |                |  |   |                   |   |                |   |   |
| Bundesrepublik Deutschland  | 268          | 18,3 -   | 587            | 33,3 -   | 2,2   | 1 029             | 11,9 -  | 2 441          | 17,6 -  | 2,4   |
| anderer Wohnsitz  | -            | -  | -              | -  | -   | 2                 | X   | 6              | X   | 3,0   |
| <b>Zusammen</b>   | <b>268</b>   | <b>18,3 -</b>  | <b>587</b>     | <b>33,3 -</b>  | <b>2,2</b>  | <b>1 031</b>      | <b>11,7 -</b>   | <b>2 447</b>   | <b>17,4 -</b>   | <b>2,4</b>  |
| Tanna, Stadt  |              |  |                |  |   |                   |   |                |   |   |
| Bundesrepublik Deutschland  | 84           | 3,4 -  | 189            | 0,5 -  | 2,3   | 328               | 6,8 -   | 718            | 9,0 -   | 2,2   |
| anderer Wohnsitz  | 15           | 275,0  | 30             | X  | 2,0   | 51                | 64,5  | 88             | 76,0  | 1,7   |
| <b>Zusammen</b>   | <b>99</b>    | <b>8,8</b>   | <b>219</b>     | <b>11,7</b>  | <b>2,2</b>  | <b>379</b>        | <b>1,0 -</b>  | <b>806</b>     | <b>3,9 -</b>  | <b>2,1</b>  |
| Wurzbach, Stadt   |              |  |                |  |   |                   |   |                |   |   |
| Bundesrepublik Deutschland  | 1 624        | 17,8   | 5 482          | 4,8  | 3,4   | 7 976             | 0,2 -   | 30 424         | 5,7 -   | 3,8   |
| anderer Wohnsitz  | 2            | 50,0 -   | 4              | 20,0 -   | 2,0   | 43                | X   | 137            | X   | 3,2   |
| <b>Zusammen</b>   | <b>1 626</b> | <b>17,6</b>  | <b>5 486</b>   | <b>4,8</b>   | <b>3,4</b>  | <b>8 019</b>      | <b>0,3</b>  | <b>30 561</b>  | <b>5,3 -</b>  | <b>3,8</b>  |

Noch: 9. Ankünfte, Übernachtungen und Aufenthaltsdauer der Gäste in Beherbergungsstätten  
nach ausgewählten Gemeinden und zusammengefassten Gästegruppen (ohne Camping)

| Landkreis<br>Gemeinde<br>-----<br>Ständiger Wohnsitz<br>der Gäste | Mai 2007     |  |                |  |   | Januar - Mai 2007 |   |                |   |   |
|---|--------------|--|----------------|--|---|-------------------|---|----------------|---|---|
|   | Ankünfte     |  | Übernachtungen |  | durch-<br>schnitt-<br>liche<br>Aufent-<br>halts-<br>dauer | Ankünfte          |   | Übernachtungen |   | durch-<br>schnitt-<br>liche<br>Aufent-<br>halts-<br>dauer |
|   | insgesamt    | Veränderung<br>gegenüber<br>dem<br>Vorjahres-<br>monat | insgesamt      | Veränderung<br>gegenüber<br>dem<br>Vorjahres-<br>monat |   | insgesamt         | Veränderung<br>gegenüber<br>dem<br>Vorjahres-<br>zeitraum | insgesamt      | Veränderung<br>gegenüber<br>dem<br>Vorjahres-<br>zeitraum |   |
|   | Anzahl       | %  | Anzahl         | %  | Tage  | Anzahl            | %   | Anzahl         | %   | Tage  |
| Noch: Saale-Orla-Kreis  |              |  |                |  |   |                   |   |                |   |   |
| Remptendorf   |              |  |                |  |   |                   |   |                |   |   |
| Bundesrepublik Deutschland  | 173          | 13,1   | 1 043          | 21,2 -   | 6,0   | 580               | 4,1   | 4 239          | 10,7 -  | 7,3   |
| anderer Wohnsitz  | 5            | 82,8 -   | 5              | 91,2 -   | 1,0   | 8                 | 76,5 -  | 19             | 73,6 -  | 2,4   |
| <b>Zusammen</b>   | <b>178</b>   | <b>2,2 -</b>   | <b>1 048</b>   | <b>24,1 -</b>  | <b>5,9</b>  | <b>588</b>        | <b>0,5 -</b>  | <b>4 258</b>   | <b>11,7 -</b>   | <b>7,2</b>  |
| Saalburg-Ebersdorf, Stadt   |              |  |                |  |   |                   |   |                |   |   |
| Bundesrepublik Deutschland  | 1 264        | 5,7 -  | 3 285          | 7,6  | 2,6   | 2 943             | 16,0  | 7 507          | 13,2  | 2,6   |
| anderer Wohnsitz  | 18           | 157,1  | 37             | X  | 2,1   | 39                | 9,3 -   | 59             | 25,5  | 1,5   |
| <b>Zusammen</b>   | <b>1 282</b> | <b>4,9 -</b>   | <b>3 322</b>   | <b>8,6</b>   | <b>2,6</b>  | <b>2 982</b>      | <b>15,6</b>   | <b>7 566</b>   | <b>13,3</b>   | <b>2,5</b>  |
| <b>Greiz</b>  |              |  |                |  |   |                   |   |                |   |   |
| Berga/Elster, Stadt   |              |  |                |  |   |                   |   |                |   |   |
| Bundesrepublik Deutschland  | 359          | 74,3   | 996            | 113,7  | 2,8   | 827               | 42,8  | 1 940          | 62,8  | 2,3   |
| anderer Wohnsitz  | -            | -  | -              | -  | -   | -                 | -   | -              | -   | -   |
| <b>Zusammen</b>   | <b>359</b>   | <b>74,3</b>  | <b>996</b>     | <b>113,7</b>   | <b>2,8</b>  | <b>827</b>        | <b>42,8</b>   | <b>1 940</b>   | <b>62,8</b>   | <b>2,3</b>  |
| Greiz, Stadt  |              |  |                |  |   |                   |   |                |   |   |
| Bundesrepublik Deutschland  | 895          | 16,7   | 1 651          | 11,5   | 1,8   | 3 335             | 20,9  | 6 168          | 17,7  | 1,8   |
| anderer Wohnsitz  | 22           | 46,3 -   | 40             | 42,0 -   | 1,8   | 104               | 14,0 -  | 214            | 11,9 -  | 2,1   |
| <b>Zusammen</b>   | <b>917</b>   | <b>13,5</b>  | <b>1 691</b>   | <b>9,1</b>   | <b>1,8</b>  | <b>3 439</b>      | <b>19,4</b>   | <b>6 382</b>   | <b>16,4</b>   | <b>1,9</b>  |
| Weida, Stadt  |              |  |                |  |   |                   |   |                |   |   |
| Bundesrepublik Deutschland  | 273          | 11,0   | 435            | 2,4  | 1,6   | 1 012             | 35,3  | 1 429          | 22,5  | 1,4   |
| anderer Wohnsitz  | -            | -  | -              | -  | -   | -                 | -   | -              | -   | -   |
| <b>Zusammen</b>   | <b>273</b>   | <b>11,0</b>  | <b>435</b>     | <b>2,4</b>   | <b>1,6</b>  | <b>1 012</b>      | <b>35,3</b>   | <b>1 429</b>   | <b>22,5</b>   | <b>1,4</b>  |
| Zeulenroda-Triebes, Stadt   |              |  |                |  |   |                   |   |                |   |   |
| Bundesrepublik Deutschland  | 2 212        | 1,3 -  | 4 015          | 5,8 -  | 1,8   | 8 920             | 4,9   | 15 871         | 4,2   | 1,8   |
| anderer Wohnsitz  | 98           | 27,3   | 194            | 1,6  | 2,0   | 340               | 82,8  | 584            | 57,0  | 1,7   |
| <b>Zusammen</b>   | <b>2 310</b> | <b>0,4 -</b>   | <b>4 209</b>   | <b>5,5 -</b>   | <b>1,8</b>  | <b>9 260</b>      | <b>6,6</b>  | <b>16 455</b>  | <b>5,4</b>  | <b>1,8</b>  |
| <b>Altenburger Land</b>   |              |  |                |  |   |                   |   |                |   |   |
| Altenburg, Stadt  |              |  |                |  |   |                   |   |                |   |   |
| Bundesrepublik Deutschland  | 2 506        | 2,7 -  | 4 708          | 7,1 -  | 1,9   | 9 751             | 7,3 -   | 19 107         | 11,0 -  | 2,0   |
| anderer Wohnsitz  | 226          | 50,0 -   | 567            | 46,5 -   | 2,5   | 753               | 14,0 -  | 1 783          | 18,1 -  | 2,4   |
| <b>Zusammen</b>   | <b>2 732</b> | <b>9,7 -</b>   | <b>5 275</b>   | <b>13,9 -</b>  | <b>1,9</b>  | <b>10 504</b>     | <b>7,8 -</b>  | <b>20 890</b>  | <b>11,7 -</b>   | <b>2,0</b>  |
| Meuselwitz, Stadt   |              |  |                |  |   |                   |   |                |   |   |
| Bundesrepublik Deutschland  | 194          | 4,0 -  | 344            | 13,1 -   | 1,8   | 581               | 15,6 -  | 1 011          | 21,1 -  | 1,7   |
| anderer Wohnsitz  | 2            | X  | 2              | X  | 1,0   | 14                | X   | 41             | X   | 2,9   |
| <b>Zusammen</b>   | <b>196</b>   | <b>3,0 -</b>   | <b>346</b>     | <b>12,6 -</b>  | <b>1,8</b>  | <b>595</b>        | <b>13,5 -</b>   | <b>1 052</b>   | <b>17,9 -</b>   | <b>1,8</b>  |
| Schmölln, Stadt   |              |  |                |  |   |                   |   |                |   |   |
| Bundesrepublik Deutschland  | 484          | 20,7 -   | 721            | 60,7 -   | 1,5   | 1 954             | 4,0   | 3 096          | 50,6 -  | 1,6   |
| anderer Wohnsitz  | 16           | 11,1 -   | 27             | 27,0 -   | 1,7   | 53                | 17,2 -  | 96             | 41,5 -  | 1,8   |
| <b>Zusammen</b>   | <b>500</b>   | <b>20,4 -</b>  | <b>748</b>     | <b>60,0 -</b>  | <b>1,5</b>  | <b>2 007</b>      | <b>3,3</b>  | <b>3 192</b>   | <b>50,3 -</b>   | <b>1,6</b>  |

10. Ankünfte, Übernachtungen und Aufenthaltsdauer der Gäste in Beherbergungsstätten  
in Städten des Vereins Städtetourismus in Thüringen e.V. (ohne Camping)

| Ausgewählte Städte<br>-----<br>Ständiger Wohnsitz<br>der Gäste | Mai 2007      |  |                |  |                                    | Januar - Mai 2007 |   |                |   |                                    |
|--|---------------|--|----------------|--|------------------------------------|-------------------|---|----------------|---|------------------------------------|
|  | Ankünfte      |  | Übernachtungen |  | durchschnittliche Aufenthaltsdauer | Ankünfte          |   | Übernachtungen |   | durchschnittliche Aufenthaltsdauer |
|  | insgesamt     | Veränderung gegenüber dem Vorjahresmonat | insgesamt      | Veränderung gegenüber dem Vorjahresmonat |                                    | insgesamt         | Veränderung gegenüber dem Vorjahreszeitraum | insgesamt      | Veränderung gegenüber dem Vorjahreszeitraum |                                    |
|  | Anzahl        | %  | Anzahl         | %  | Tage                               | Anzahl            | %   | Anzahl         | %   | Tage                               |
| <b>Altenburg</b>   |               |  |                |  |                                    |                   |   |                |   |                                    |
| Bundesrepublik Deutschland                                     | 2 506         | 2,7 -                                    | 4 708          | 7,1 -                                    | 1,9                                | 9 751             | 7,3 -                                       | 19 107         | 11,0 -                                      | 2,0                                |
| anderer Wohnsitz   | 226           | 50,0 -                                   | 567            | 46,5 -                                   | 2,5                                | 753               | 14,0 -                                      | 1 783          | 18,1 -                                      | 2,4                                |
| <b>Zusammen</b>  | <b>2 732</b>  | <b>9,7 -</b>                             | <b>5 275</b>   | <b>13,9 -</b>                            | <b>1,9</b>                         | <b>10 504</b>     | <b>7,8 -</b>                                | <b>20 890</b>  | <b>11,7 -</b>                               | <b>2,0</b>                         |
| <b>Apolda</b>  |               |  |                |  |                                    |                   |   |                |   |                                    |
| Bundesrepublik Deutschland                                     | 2 413         | 10,6                                     | 4 866          | 23,5                                     | 2,0                                | 8 531             | 21,1  | 16 510         | 19,5  | 1,9                                |
| anderer Wohnsitz   | 70            | 36,9 -                                   | 189            | 23,2 -                                   | 2,7                                | 572               | 99,3  | 1 312          | 85,6  | 2,3                                |
| <b>Zusammen</b>  | <b>2 483</b>  | <b>8,3</b>                               | <b>5 055</b>   | <b>20,8</b>                              | <b>2,0</b>                         | <b>9 103</b>      | <b>24,1</b>                                 | <b>17 822</b>  | <b>22,7</b>                                 | <b>2,0</b>                         |
| <b>Arnstadt</b>  |               |  |                |  |                                    |                   |   |                |   |                                    |
| Bundesrepublik Deutschland                                     | 2 023         | 1,3                                      | 4 037          | 6,7                                      | 2,0                                | 8 111             | 22,0  | 16 611         | 32,4  | 2,0                                |
| anderer Wohnsitz   | 89            | 27,6 -                                   | 286            | 18,2                                     | 3,2                                | 382               | 4,9   | 1 244          | 73,0  | 3,3                                |
| <b>Zusammen</b>  | <b>2 112</b>  | <b>0,4 -</b>                             | <b>4 323</b>   | <b>7,4</b>                               | <b>2,0</b>                         | <b>8 493</b>      | <b>21,1</b>                                 | <b>17 855</b>  | <b>34,6</b>                                 | <b>2,1</b>                         |
| <b>Eisenach</b>  |               |  |                |  |                                    |                   |   |                |   |                                    |
| Bundesrepublik Deutschland                                     | 15 140        | 4,2 -                                    | 26 619         | 4,0 -                                    | 1,8                                | 52 446            | 1,0   | 90 483         | 4,9 -                                       | 1,7                                |
| anderer Wohnsitz   | 2 144         | 23,6                                     | 3 233          | 20,2                                     | 1,5                                | 5 771             | 3,6   | 11 799         | 18,4  | 2,0                                |
| <b>Zusammen</b>  | <b>17 284</b> | <b>1,5 -</b>                             | <b>29 852</b>  | <b>1,8 -</b>                             | <b>1,7</b>                         | <b>58 217</b>     | <b>1,2</b>                                  | <b>102 282</b> | <b>2,6 -</b>                                | <b>1,8</b>                         |
| <b>Erfurt</b>  |               |  |                |  |                                    |                   |   |                |   |                                    |
| Bundesrepublik Deutschland                                     | 32 473        | 5,5                                      | 59 031         | 1,8                                      | 1,8                                | 125 746           | 6,4   | 217 156        | 1,7   | 1,7                                |
| anderer Wohnsitz   | 3 464         | 13,8                                     | 6 639          | 4,0                                      | 1,9                                | 11 976            | 21,6  | 23 815         | 8,9   | 2,0                                |
| <b>Zusammen</b>  | <b>35 937</b> | <b>6,3</b>                               | <b>65 670</b>  | <b>2,1</b>                               | <b>1,8</b>                         | <b>137 722</b>    | <b>7,6</b>                                  | <b>240 971</b> | <b>2,4</b>                                  | <b>1,7</b>                         |
| <b>Gera</b>  |               |  |                |  |                                    |                   |   |                |   |                                    |
| Bundesrepublik Deutschland                                     | 12 073        | 72,8                                     | 22 900         | 72,6                                     | 1,9                                | 34 812            | 27,1  | 67 658         | 37,0  | 1,9                                |
| anderer Wohnsitz   | 954           | 11,6 -                                   | 2 199          | 2,6                                      | 2,3                                | 3 173             | 11,2  | 6 103          | 14,4  | 1,9                                |
| <b>Zusammen</b>  | <b>13 027</b> | <b>61,5</b>                              | <b>25 099</b>  | <b>62,9</b>                              | <b>1,9</b>                         | <b>37 985</b>     | <b>25,6</b>                                 | <b>73 761</b>  | <b>34,8</b>                                 | <b>1,9</b>                         |
| <b>Gotha</b>   |               |  |                |  |                                    |                   |   |                |   |                                    |
| Bundesrepublik Deutschland                                     | 5 500         | 1,1                                      | 13 911         | 6,8                                      | 2,5                                | 20 256            | 0,9 -                                       | 51 499         | 4,7   | 2,5                                |
| anderer Wohnsitz   | 528           | 73,7                                     | 1 099          | 115,5                                    | 2,1                                | 1 536             | 29,0  | 3 696          | 52,7  | 2,4                                |
| <b>Zusammen</b>  | <b>6 028</b>  | <b>4,9</b>                               | <b>15 010</b>  | <b>10,9</b>                              | <b>2,5</b>                         | <b>21 792</b>     | <b>0,7</b>                                  | <b>55 195</b>  | <b>6,9</b>                                  | <b>2,5</b>                         |
| <b>Greiz</b>   |               |  |                |  |                                    |                   |   |                |   |                                    |
| Bundesrepublik Deutschland                                     | 895           | 16,7                                     | 1 651          | 11,5                                     | 1,8                                | 3 335             | 20,9  | 6 168          | 17,7  | 1,8                                |
| anderer Wohnsitz   | 22            | 46,3 -                                   | 40             | 42,0 -                                   | 1,8                                | 104               | 14,0 -                                      | 214            | 11,9 -                                      | 2,1                                |
| <b>Zusammen</b>  | <b>917</b>    | <b>13,5</b>                              | <b>1 691</b>   | <b>9,1</b>                               | <b>1,8</b>                         | <b>3 439</b>      | <b>19,4</b>                                 | <b>6 382</b>   | <b>16,4</b>                                 | <b>1,9</b>                         |
| <b>Ilmenau</b>   |               |  |                |  |                                    |                   |   |                |   |                                    |
| Bundesrepublik Deutschland                                     | 4 083         | 7,6 -                                    | 9 054          | 5,9 -                                    | 2,2                                | 13 528            | 8,8 -                                       | 29 034         | 7,7 -                                       | 2,1                                |
| anderer Wohnsitz   | 245           | 3,8                                      | 656            | 11,4 -                                   | 2,7                                | 991               | 7,8   | 2 858          | 25,0  | 2,9                                |
| <b>Zusammen</b>  | <b>4 328</b>  | <b>7,0 -</b>                             | <b>9 710</b>   | <b>6,3 -</b>                             | <b>2,2</b>                         | <b>14 519</b>     | <b>7,8 -</b>                                | <b>31 892</b>  | <b>5,4 -</b>                                | <b>2,2</b>                         |
| <b>Jena</b>  |               |  |                |  |                                    |                   |   |                |   |                                    |
| Bundesrepublik Deutschland                                     | 12 295        | 2,2 -                                    | 23 541         | 1,4                                      | 1,9                                | 47 191            | 4,8   | 88 572         | 6,8   | 1,9                                |
| anderer Wohnsitz   | 2 569         | 6,6 -                                    | 6 142          | 30,7 -                                   | 2,4                                | 7 793             | 14,1 -                                      | 20 652         | 18,8 -                                      | 2,7                                |
| <b>Zusammen</b>  | <b>14 864</b> | <b>3,0 -</b>                             | <b>29 683</b>  | <b>7,4 -</b>                             | <b>2,0</b>                         | <b>54 984</b>     | <b>1,6</b>                                  | <b>109 224</b> | <b>0,8</b>                                  | <b>2,0</b>                         |



Noch: 10. Ankünfte, Übernachtungen und Aufenthaltsdauer der Gäste in Beherbergungsstätten  
 in Städten des Vereins Städtetourismus in Thüringen e.V. (ohne Camping)

| Ausgewählte Städte<br>-----<br>Ständiger Wohnsitz<br>der Gäste | Mai 2007       |  |                |  |                                    | Januar - Mai 2007 |   |                  |   |                                    |
|--|----------------|--|----------------|--|------------------------------------|-------------------|---|------------------|---|------------------------------------|
|  | Ankünfte       |  | Übernachtungen |  | durchschnittliche Aufenthaltsdauer | Ankünfte          |   | Übernachtungen   |   | durchschnittliche Aufenthaltsdauer |
|  | insgesamt      | Veränderung gegenüber dem Vorjahresmonat | insgesamt      | Veränderung gegenüber dem Vorjahresmonat |                                    | insgesamt         | Veränderung gegenüber dem Vorjahreszeitraum | insgesamt        | Veränderung gegenüber dem Vorjahreszeitraum |                                    |
|  | Anzahl         | %  | Anzahl         | %  | Tage                               | Anzahl            | %   | Anzahl           | %   | Tage                               |
| <b>Meiningen</b>   |                |  |                |  |                                    |                   |   |                  |   |                                    |
| Bundesrepublik Deutschland                                     | 3 099          | 3,9                                      | 5 099          | 1,5                                      | 1,6                                | 11 609            | 6,4   | 18 450           | 0,3 -                                       | 1,6                                |
| anderer Wohnsitz   | 136            | 29,5                                     | 267            | 53,4                                     | 2,0                                | 654               | 59,5  | 1 277            | 86,7  | 2,0                                |
| <b>Zusammen</b>  | <b>3 235</b>   | <b>4,8</b>                               | <b>5 366</b>   | <b>3,2</b>                               | <b>1,7</b>                         | <b>12 263</b>     | <b>8,3</b>                                  | <b>19 727</b>    | <b>2,8</b>                                  | <b>1,6</b>                         |
| <b>Mühlhausen</b>  |                |  |                |  |                                    |                   |   |                  |   |                                    |
| Bundesrepublik Deutschland                                     | 5 633          | 31,3                                     | 11 807         | 30,0                                     | 2,1                                | 17 306            | 13,9  | 34 828           | 13,2  | 2,0                                |
| anderer Wohnsitz   | 55             | 56,7 -                                   | 76             | 69,5 -                                   | 1,4                                | 443               | 11,3  | 784              | 11,0  | 1,8                                |
| <b>Zusammen</b>  | <b>5 688</b>   | <b>28,8</b>                              | <b>11 883</b>  | <b>27,3</b>                              | <b>2,1</b>                         | <b>17 749</b>     | <b>13,8</b>                                 | <b>35 612</b>    | <b>13,2</b>                                 | <b>2,0</b>                         |
| <b>Nordhausen</b>  |                |  |                |  |                                    |                   |   |                  |   |                                    |
| Bundesrepublik Deutschland                                     | 2 768          | 14,2                                     | 5 927          | 18,4                                     | 2,1                                | 9 252             | 11,1  | 20 074           | 15,7  | 2,2                                |
| anderer Wohnsitz   | 140            | 26,1                                     | 432            | 52,7                                     | 3,1                                | 530               | 6,0   | 1 379            | 34,1  | 2,6                                |
| <b>Zusammen</b>  | <b>2 908</b>   | <b>14,8</b>                              | <b>6 359</b>   | <b>20,2</b>                              | <b>2,2</b>                         | <b>9 782</b>      | <b>10,8</b>                                 | <b>21 453</b>    | <b>16,7</b>                                 | <b>2,2</b>                         |
| <b>Rudolstadt</b>  |                |  |                |  |                                    |                   |   |                  |   |                                    |
| Bundesrepublik Deutschland                                     | 2 152          | 23,5                                     | 4 644          | 25,2                                     | 2,2                                | 7 340             | 12,9  | 16 168           | 10,7  | 2,2                                |
| anderer Wohnsitz   | 62             | 100,0                                    | 128            | 236,8                                    | 2,1                                | 120               | 40,0 -                                      | 243              | 26,4 -                                      | 2,0                                |
| <b>Zusammen</b>  | <b>2 214</b>   | <b>24,9</b>                              | <b>4 772</b>   | <b>27,3</b>                              | <b>2,2</b>                         | <b>7 460</b>      | <b>11,3</b>                                 | <b>16 411</b>    | <b>9,9</b>                                  | <b>2,2</b>                         |
| <b>Saalfeld</b>  |                |  |                |  |                                    |                   |   |                  |   |                                    |
| Bundesrepublik Deutschland                                     | 3 081          | 5,7                                      | 9 871          | 6,8                                      | 3,2                                | 9 273             | 8,2 -                                       | 31 081           | 11,0 -                                      | 3,4                                |
| anderer Wohnsitz   | 93             | 35,0 -                                   | 175            | 33,2 -                                   | 1,9                                | 359               | 23,6 -                                      | 972              | 3,0 -                                       | 2,7                                |
| <b>Zusammen</b>  | <b>3 174</b>   | <b>3,8</b>                               | <b>10 046</b>  | <b>5,7</b>                               | <b>3,2</b>                         | <b>9 632</b>      | <b>8,8 -</b>                                | <b>32 053</b>    | <b>10,8 -</b>                               | <b>3,3</b>                         |
| <b>Schmalkalden</b>  |                |  |                |  |                                    |                   |   |                  |   |                                    |
| Bundesrepublik Deutschland                                     | 1 380          | 26,2 -                                   | 2 865          | 48,4 -                                   | 2,1                                | 4 807             | 37,0 -                                      | 9 924            | 54,5 -                                      | 2,1                                |
| anderer Wohnsitz   | 34             | 2,9 -                                    | 89             | 27,0 -                                   | 2,6                                | 344               | 130,9                                       | 1 014            | 95,0  | 2,9                                |
| <b>Zusammen</b>  | <b>1 414</b>   | <b>25,8 -</b>                            | <b>2 954</b>   | <b>47,9 -</b>                            | <b>2,1</b>                         | <b>5 151</b>      | <b>33,8 -</b>                               | <b>10 938</b>    | <b>51,1 -</b>                               | <b>2,1</b>                         |
| <b>Sondershausen</b>   |                |  |                |  |                                    |                   |   |                  |   |                                    |
| Bundesrepublik Deutschland                                     | 1 594          | 7,2 -                                    | 3 522          | 4,9 -                                    | 2,2                                | 4 384             | 5,1 -                                       | 9 256            | 5,5 -                                       | 2,1                                |
| anderer Wohnsitz   | 18             | X  | 52             | X  | 2,9                                | 96                | X   | 428              | X   | 4,5                                |
| <b>Zusammen</b>  | <b>1 612</b>   | <b>6,1 -</b>                             | <b>3 574</b>   | <b>3,5 -</b>                             | <b>2,2</b>                         | <b>4 480</b>      | <b>3,1 -</b>                                | <b>9 684</b>     | <b>1,2 -</b>                                | <b>2,2</b>                         |
| <b>Suhl</b>  |                |  |                |  |                                    |                   |   |                  |   |                                    |
| Bundesrepublik Deutschland                                     | 6 374          | 7,0 -                                    | 15 341         | 8,5 -                                    | 2,4                                | 30 325            | 5,6 -                                       | 84 298           | 7,9 -                                       | 2,8                                |
| anderer Wohnsitz   | 958            | 31,2                                     | 3 690          | 26,8                                     | 3,9                                | 1 933             | 12,2  | 7 276            | 22,4  | 3,8                                |
| <b>Zusammen</b>  | <b>7 332</b>   | <b>3,3 -</b>                             | <b>19 031</b>  | <b>3,3 -</b>                             | <b>2,6</b>                         | <b>32 258</b>     | <b>4,7 -</b>                                | <b>91 574</b>    | <b>6,0 -</b>                                | <b>2,8</b>                         |
| <b>Weimar</b>  |                |  |                |  |                                    |                   |   |                  |   |                                    |
| Bundesrepublik Deutschland                                     | 25 482         | 1,9                                      | 50 297         | 0,9 -                                    | 2,0                                | 89 528            | 5,0   | 172 203          | 3,3   | 1,9                                |
| anderer Wohnsitz   | 3 567          | 7,8 -                                    | 7 359          | 7,1                                      | 2,1                                | 11 248            | 2,7   | 22 703           | 12,4  | 2,0                                |
| <b>Zusammen</b>  | <b>29 049</b>  | <b>0,6</b>                               | <b>57 656</b>  | <b>0,1</b>                               | <b>2,0</b>                         | <b>100 776</b>    | <b>4,7</b>                                  | <b>194 906</b>   | <b>4,3</b>                                  | <b>1,9</b>                         |
| <b>Ausgewählte Städte zusammen</b>                             |                |  |                |  |                                    |                   |   |                  |   |                                    |
| Bundesrepublik Deutschland                                     | 140 964        | 5,7                                      | 279 691        | 4,4                                      | 2,0                                | 507 531           | 4,5   | 999 080          | 1,9   | 2,0                                |
| anderer Wohnsitz   | 15 374         | 2,3                                      | 33 318         | 1,6 -                                    | 2,2                                | 48 778            | 6,2   | 109 552          | 7,8   | 2,0                                |
| <b>Zusammen</b>  | <b>156 338</b> | <b>5,4</b>                               | <b>313 009</b> | <b>3,7</b>                               | <b>2,0</b>                         | <b>556 309</b>    | <b>4,7</b>                                  | <b>1 108 632</b> | <b>2,4</b>                                  | <b>2,0</b>                         |

**11. Beherbergungsstätten, Gästebetten und Kapazitätsauslastung  
nach Betriebsarten sowie Campingplätze**

| Betriebsart  | Mai 2007                |   |                      |  |                            |  |                      |  | Jan. - Mai 2007              |                 |             |                 |
|--|-------------------------|---|----------------------|--|----------------------------|--|----------------------|--|------------------------------|-----------------|-------------|-----------------|
|  | Betriebe                |   |                      |  | Betten/Schlafgelegenheiten |  |                      |  | durchschnittliche Auslastung |                 |             |                 |
|  | insgesamt <sup>1)</sup> | darunter geöffnete Betriebe <sup>2)</sup> |                      |  | insgesamt <sup>4)</sup>    | darunter angebotene Betten/Schlafgelegenheiten |                      |  | aller                        | der angebotenen | aller       | der angebotenen |
|  |                         | zusammen                                  | Anteil <sup>3)</sup> | Veränderung gegenüber dem Vorjahresmonat |                            | zusammen                                       | Anteil <sup>5)</sup> | Veränderung gegenüber dem Vorjahresmonat |                              |                 |             |                 |
| Anzahl   |                         | %   |                      | Anzahl                                   |                            | %  |                      |  |                              |                 |             |                 |
| Hotels   | 415                     | 403                                       | 97,1                 | 2,0                                      | 32 732                     | 31 681   | 96,8                 | 0,1 -                                    | 38,9                         | 40,2            | 30,1        | 31,6            |
| Hotels garnis  | 62                      | 61  | 98,4                 | 0,0                                      | 2 882                      | 2 836  | 98,4                 | 0,8 -                                    | 42,9                         | 43,6            | 29,4        | 30,4            |
| Gasthöfe   | 426                     | 415                                       | 97,4                 | 0,5 -                                    | 8 494                      | 8 123  | 95,6                 | 0,8 -                                    | 24,8                         | 26,0            | 16,8        | 18,3            |
| Pensionen  | 199                     | 197                                       | 99,0                 | 3,0 -                                    | 3 941                      | 3 855  | 97,8                 | 1,5 -                                    | 29,3                         | 30,0            | 21,2        | 22,2            |
| <b>Hotellerie</b>                                      | <b>1 102</b>            | <b>1 076</b>                              | <b>97,6</b>          | <b>0,0</b>                               | <b>48 049</b>              | <b>46 495</b>                                  | <b>96,8</b>          | <b>0,4 -</b>                             | <b>35,9</b>                  | <b>37,1</b>     | <b>27,0</b> | <b>28,5</b>     |
| Jugendherbergen und Hütten                             | 83                      | 80  | 96,4                 | 2,4 -                                    | 5 414                      | 5 093  | 94,1                 | 1,0 -                                    | 30,6                         | 32,5            | 18,5        | 21,2            |
| Erholungs-, Ferien-, Schulungsheime und Boardinghouses | 82                      | 79  | 96,3                 | 1,2 -                                    | 5 464                      | 5 290  | 96,8                 | 0,2                                      | 33,7                         | 34,8            | 23,5        | 26,5            |
| Ferienzentren, Ferienhäuser und -wohnungen             | 118                     | 113                                       | 95,8                 | 0,9 -                                    | 4 889                      | 4 608  | 94,3                 | 3,9                                      | 21,1                         | 22,4            | 13,7        | 16,7            |
| <b>Sonstiges Beherbergungsgewerbe</b>                  | <b>283</b>              | <b>272</b>                                | <b>96,1</b>          | <b>1,4 -</b>                             | <b>15 767</b>              | <b>14 991</b>                                  | <b>95,1</b>          | <b>0,9</b>                               | <b>28,7</b>                  | <b>30,2</b>     | <b>18,7</b> | <b>21,8</b>     |
| <b>Vorsorge- u. Rehabilitationskliniken</b>            | <b>37</b>               | <b>36</b>                                 | <b>97,3</b>          | <b>2,9</b>                               | <b>6 233</b>               | <b>6 085</b>                                   | <b>97,6</b>          | <b>1,1</b>                               | <b>78,6</b>                  | <b>80,6</b>     | <b>75,1</b> | <b>77,8</b>     |
| <b>Beherbergungsstätten insgesamt</b>                  | <b>1 422</b>            | <b>1 384</b>                              | <b>97,3</b>          | <b>0,2 -</b>                             | <b>70 049</b>              | <b>67 571</b>                                  | <b>96,5</b>          | <b>0,0</b>                               | <b>38,1</b>                  | <b>39,5</b>     | <b>29,4</b> | <b>31,7</b>     |
| außerdem:  |                         |   |                      |  |                            |  |                      |  |                              |                 |             |                 |
| <b>Campingplätze insgesamt</b>                         | <b>57</b>               | <b>54<sup>6)</sup></b>                    | <b>X</b>             | <b>5,9</b>                               | <b>7 990<sup>7)</sup></b>  | <b>3 796<sup>7)</sup></b>                      | <b>X</b>             | <b>3,0</b>                               | <b>X</b>                     | <b>X</b>        | <b>X</b>    | <b>X</b>        |

1) Im Berichtsmonat geöffnete sowie vorübergehend geschlossene Betriebe - 2) ganz oder teilweise geöffnet - 3) Anteil der geöffneten Betriebe an den Betrieben insgesamt - 4) Maximales Bettenangebot in den zurückliegenden 13 Monaten (einschl. lfd. Monat) - 5) Anteil der angebotenen Betten/Schlafgelegenheiten an den Betten/Schlafgelegenheiten insgesamt - 6) Anzahl der Campingplätze ohne Betriebe mit ausschließlich Dauercamping - 7) Anzahl der Stellplätze für Urlaubscamping (ohne Dauercamping)

**12. Geöffnete Beherbergungsstätten, angebotene Gästebetten und Kapazitätsauslastung nach Reisegebieten und Betriebsarten sowie Campingplätze**

| Reisegebiet<br>-----<br>Betriebsart                    | Mai 2007                         |                      |  |                                       |                      |  | Jan. - Mai 2007   |             |
|--|----------------------------------|----------------------|--|---------------------------------------|----------------------|--|---|-------------|
|  | geöffnete Betriebe <sup>1)</sup> |                      |  | angebotene Betten/Schlafgelegenheiten |                      |  | durchschnittliche Auslastung der angebotenen Betten/Schlafgelegenheiten |             |
|  | insgesamt                        | Anteil <sup>2)</sup> | Veränderung gegenüber dem Vorjahresmonat | insgesamt                             | Anteil <sup>3)</sup> | Veränderung gegenüber dem Vorjahresmonat |   |             |
|  | Anzahl                           | %                    |  | Anzahl                                | %                    |  |   |             |
| <b>Südharz</b>   |                                  |                      |  |                                       |                      |  |   |             |
| Hotels   | 19                               | 100,0                | 0,0                                      | 1 205                                 | 98,3                 | 0,1                                      | 29,0  | 20,8        |
| Hotels garnis  | 2                                | .                    | .  | .                                     | .                    | .  | .   | .           |
| Gasthöfe   | 5                                | 83,3                 | 0,0                                      | 66                                    | 78,6                 | 7,0 -                                    | 25,7  | 18,9        |
| Pensionen  | 3                                | .                    | .  | .                                     | .                    | .  | .   | .           |
| <b>Hotellerie</b>                                      | <b>29</b>                        | <b>96,7</b>          | <b>0,0</b>                               | <b>1 425</b>                          | <b>97,3</b>          | <b>0,3 -</b>                             | <b>29,5</b>   | <b>21,4</b> |
| Jugendherbergen und Hütten                             | 3                                | 100,0                | 0,0                                      | 207                                   | 100,0                | 13,7                                     | 34,5  | 20,2        |
| Erholungs-, Ferien-, Schulungsheime und Boardinghouses | 2                                | .                    | .  | .                                     | .                    | .  | .   | .           |
| Ferienzentren, Ferienhäuser und -wohnungen             | 3                                | 100,0                | 0,0                                      | 217                                   | 96,9                 | 9,0                                      | 16,0  | 7,0         |
| <b>Sonstiges Beherbergungsgewerbe</b>                  | <b>8</b>                         | <b>.</b>             | <b>.</b>                                 | <b>.</b>                              | <b>.</b>             | <b>.</b>                                 | <b>.</b>  | <b>.</b>    |
| <b>Vorsorge- u. Rehabilitationskliniken</b>            | <b>1</b>                         | <b>.</b>             | <b>.</b>                                 | <b>.</b>                              | <b>.</b>             | <b>.</b>                                 | <b>.</b>  | <b>.</b>    |
| <b>Beherbergungsstätten zusammen</b>                   | <b>38</b>                        | <b>97,4</b>          | <b>0,0</b>                               | <b>2 028</b>                          | <b>97,7</b>          | <b>2,0</b>                               | <b>29,2</b>   | <b>20,2</b> |
| außerdem:  |                                  |                      |  |                                       |                      |  |   |             |
| <b>Campingplätze</b>                                   | <b>3<sup>4)</sup></b>            | <b>.</b>             | <b>.</b>                                 | <b>.</b>                              | <b>.</b>             | <b>.</b>                                 | <b>.</b>  | <b>.</b>    |
| <b>Thüringer Vogtland</b>                              |                                  |                      |  |                                       |                      |  |   |             |
| Hotels   | 20                               | 100,0                | 17,6                                     | 1 837                                 | 99,1                 | 5,5                                      | 40,7  | 26,2        |
| Hotels garnis  | 3                                | 100,0                | 0,0                                      | 249                                   | 98,8                 | 0,8 -                                    | 68,5  | 38,9        |
| Gasthöfe   | 26                               | 100,0                | 4,0                                      | 478                                   | 97,8                 | 2,8                                      | 28,9  | 19,0        |
| Pensionen  | 16                               | 100,0                | 0,0                                      | 291                                   | 99,7                 | 0,7                                      | 36,6  | 29,9        |
| <b>Hotellerie</b>                                      | <b>65</b>                        | <b>100,0</b>         | <b>6,6</b>                               | <b>2 855</b>                          | <b>98,9</b>          | <b>4,0</b>                               | <b>40,7</b>   | <b>26,5</b> |
| Jugendherbergen und Hütten                             | 6                                | 85,7                 | 25,0 -                                   | 222                                   | 76,0                 | 36,9 -                                   | 10,6  | 6,4         |
| Erholungs-, Ferien-, Schulungsheime und Boardinghouses | 5                                | 100,0                | 0,0                                      | 259                                   | 100,0                | 6,6                                      | 44,8  | 28,5        |
| Ferienzentren, Ferienhäuser und -wohnungen             | 6                                | 100,0                | .  | 495                                   | 99,2                 | .  | 10,0  | 4,5         |
| <b>Sonstiges Beherbergungsgewerbe</b>                  | <b>17</b>                        | <b>94,4</b>          | <b>.</b>                                 | <b>976</b>                            | <b>93,0</b>          | <b>.</b>                                 | <b>19,4</b>   | <b>12,0</b> |
| <b>Vorsorge- u. Rehabilitationskliniken</b>            | <b>-</b>                         | <b>-</b>             | <b>-</b>                                 | <b>-</b>                              | <b>-</b>             | <b>-</b>                                 | <b>-</b>  | <b>-</b>    |
| <b>Beherbergungsstätten zusammen</b>                   | <b>82</b>                        | <b>97,6</b>          | <b>2,5</b>                               | <b>3 831</b>                          | <b>95,7</b>          | <b>0,6 -</b>                             | <b>35,3</b>   | <b>23,1</b> |
| außerdem:  |                                  |                      |  |                                       |                      |  |   |             |
| <b>Campingplätze</b>                                   | <b>4<sup>4)</sup></b>            | <b>X</b>             | <b>33,3</b>                              | <b>353<sup>5)</sup></b>               | <b>X</b>             | <b>.</b>                                 | <b>X</b>  | <b>X</b>    |
| <b>Thüringer Rhön</b>                                  |                                  |                      |  |                                       |                      |  |   |             |
| Hotels   | 23                               | 95,8                 | 4,2 -                                    | 1 015                                 | 92,9                 | 7,2 -                                    | 32,7  | 24,2        |
| Hotels garnis  | 2                                | .                    | .  | .                                     | .                    | .  | .   | .           |
| Gasthöfe   | 33                               | 94,3                 | 0,0                                      | 614                                   | 94,6                 | 0,5 -                                    | 23,2  | 15,2        |
| Pensionen  | 13                               | .                    | .  | .                                     | .                    | .  | .   | .           |
| <b>Hotellerie</b>                                      | <b>71</b>                        | <b>95,9</b>          | <b>2,7 -</b>                             | <b>1 941</b>                          | <b>94,5</b>          | <b>4,6 -</b>                             | <b>29,4</b>   | <b>20,7</b> |
| Jugendherbergen und Hütten                             | 4                                | 100,0                | 0,0                                      | 178                                   | 100,0                | 0,0                                      | 28,3  | 13,1        |
| Erholungs-, Ferien-, Schulungsheime und Boardinghouses | 3                                | .                    | .  | .                                     | .                    | .  | .   | .           |
| Ferienzentren, Ferienhäuser und -wohnungen             | 5                                | .                    | .  | .                                     | .                    | .  | .   | .           |
| <b>Sonstiges Beherbergungsgewerbe</b>                  | <b>12</b>                        | <b>100,0</b>         | <b>9,1</b>                               | <b>619</b>                            | <b>100,0</b>         | <b>15,7</b>                              | <b>24,5</b>   | <b>17,3</b> |
| <b>Vorsorge- u. Rehabilitationskliniken</b>            | <b>3</b>                         | <b>100,0</b>         | <b>0,0</b>                               | <b>595</b>                            | <b>100,0</b>         | <b>0,0</b>                               | <b>84,2</b>   | <b>76,5</b> |
| <b>Beherbergungsstätten zusammen</b>                   | <b>86</b>                        | <b>96,6</b>          | <b>1,1 -</b>                             | <b>3 155</b>                          | <b>96,5</b>          | <b>0,3 -</b>                             | <b>38,8</b>   | <b>31,2</b> |
| außerdem:  |                                  |                      |  |                                       |                      |  |   |             |
| <b>Campingplätze</b>                                   | <b>5<sup>4)</sup></b>            | <b>X</b>             | <b>0,0</b>                               | <b>175<sup>5)</sup></b>               | <b>X</b>             | <b>.</b>                                 | <b>X</b>  | <b>X</b>    |

1) ganz oder teilweise geöffnet - 2) Anteil der geöffneten Betriebe an den Betrieben insgesamt - 3) Anteil der angebotenen Betten/Schlafgelegenheiten an den Betten/Schlafgelegenheiten insgesamt - 4) Anzahl der Campingplätze ohne Betriebe mit ausschließlich Dauercamping - 5) Anzahl der Stellplätze für Urlaubscamping (ohne Dauercamping)

Noch: 12. Geöffnete Beherbergungsstätten, angebotene Gästebetten und Kapazitätsauslastung nach Reisegebieten und Betriebsarten sowie Campingplätze

| Reisegebiet<br>-----<br>Betriebsart                    | Mai 2007                         |                      |  |                                       |                      |  | Jan. - Mai 2007   |             |
|--|----------------------------------|----------------------|--|---------------------------------------|----------------------|--|---|-------------|
|  | geöffnete Betriebe <sup>1)</sup> |                      |  | angebotene Betten/Schlafgelegenheiten |                      |  | durchschnittliche Auslastung der angebotenen Betten/Schlafgelegenheiten |             |
|  | insgesamt                        | Anteil <sup>2)</sup> | Veränderung gegenüber dem Vorjahresmonat | insgesamt                             | Anteil <sup>3)</sup> | Veränderung gegenüber dem Vorjahresmonat |   |             |
|  | Anzahl                           | %                    |  | Anzahl                                | %                    |  |   |             |
| <b>Thüringer Wald</b>                                  |                                  |                      |  |                                       |                      |  |   |             |
| Hotels   | 198                              | 95,2                 | 2,6                                      | 14 979                                | 95,0                 | 1,3                                      | 38,1  | 31,9        |
| Hotels garnis  | 18                               | 100,0                | 5,9                                      | 509                                   | 100,0                | 8,3                                      | 24,7  | 17,3        |
| Gasthöfe   | 234                              | 97,1                 | 2,9 -                                    | 4 691                                 | 95,1                 | 3,0 -                                    | 26,4  | 18,8        |
| Pensionen  | 97                               | 99,0                 | 3,0 -                                    | 1 971                                 | 97,3                 | 1,7 -                                    | 27,3  | 21,0        |
| <b>Hotellerie</b>                                      | <b>547</b>                       | <b>96,8</b>          | <b>0,7 -</b>                             | <b>22 150</b>                         | <b>95,3</b>          | <b>0,3</b>                               | <b>34,3</b>   | <b>27,9</b> |
| Jugendherbergen und Hütten                             | 43                               | 95,6                 | 0,0                                      | 2 505                                 | 91,0                 | 0,8                                      | 25,2  | 16,7        |
| Erholungs-, Ferien-, Schulungsheime und Boardinghouses | 39                               | 97,5                 | 7,1 -                                    | 2 397                                 | 96,1                 | 6,8 -                                    | 31,8  | 22,9        |
| Ferienzentren, Ferienhäuser und -wohnungen             | 75                               | 93,8                 | 5,1 -                                    | 2 692                                 | 91,1                 | 0,1                                      | 22,7  | 19,3        |
| <b>Sonstiges Beherbergungsgewerbe</b>                  | <b>157</b>                       | <b>95,2</b>          | <b>4,3 -</b>                             | <b>7 594</b>                          | <b>92,6</b>          | <b>2,0 -</b>                             | <b>26,4</b>   | <b>19,7</b> |
| <b>Vorsorge- u. Rehabilitationskliniken</b>            | <b>16</b>                        | <b>100,0</b>         | <b>14,3</b>                              | <b>3 015</b>                          | <b>99,4</b>          | <b>6,9</b>                               | <b>80,0</b>   | <b>77,0</b> |
| <b>Beherbergungsstätten zusammen</b>                   | <b>720</b>                       | <b>96,5</b>          | <b>1,2 -</b>                             | <b>32 759</b>                         | <b>95,0</b>          | <b>0,3</b>                               | <b>36,7</b>   | <b>30,7</b> |
| außerdem:  |                                  |                      |  |                                       |                      |  |   |             |
| <b>Campingplätze</b>                                   | <b>27<sup>4)</sup></b>           | <b>X</b>             | <b>3,8</b>                               | <b>2 278<sup>5)</sup></b>             | <b>X</b>             | <b>2,6 -</b>                             | <b>X</b>  | <b>X</b>    |
| <b>Städte Eisenach, Erfurt, Jena, Weimar</b>           |                                  |                      |  |                                       |                      |  |   |             |
| Hotels   | 57                               | 100,0                | 1,7 -                                    | 7 743                                 | 99,0                 | 3,6 -                                    | 50,0  | 36,5        |
| Hotels garnis  | 27                               | 96,4                 | 3,6 -                                    | 1 585                                 | 97,4                 | 2,0 -                                    | 50,9  | 36,5        |
| Gasthöfe   | 27                               | 100,0                | 8,0                                      | 606                                   | 95,7                 | 5,8                                      | 35,3  | 26,3        |
| Pensionen  | 24                               | 96,0                 | 0,0                                      | 419                                   | 96,3                 | 0,7                                      | 39,6  | 26,5        |
| <b>Hotellerie</b>                                      | <b>135</b>                       | <b>98,5</b>          | <b>0,0</b>                               | <b>10 353</b>                         | <b>98,4</b>          | <b>2,7 -</b>                             | <b>48,8</b>   | <b>35,5</b> |
| Jugendherbergen und Hütten                             | 9                                | 100,0                | 0,0                                      | 934                                   | 100,0                | 1,2                                      | 58,2  | 40,7        |
| Erholungs-, Ferien-, Schulungsheime und Boardinghouses | 11                               | 100,0                | 10,0                                     | 567                                   | 99,8                 | 11,6                                     | 46,2  | 39,1        |
| Ferienzentren, Ferienhäuser und -wohnungen             | 1                                | .                    | .  | .                                     | .                    | .  | .   | .           |
| <b>Sonstiges Beherbergungsgewerbe</b>                  | <b>21</b>                        | .                    | .  | .                                     | .                    | .  | .   | .           |
| <b>Vorsorge- u. Rehabilitationskliniken</b>            | <b>1</b>                         | .                    | .  | .                                     | .                    | .  | .   | .           |
| <b>Beherbergungsstätten zusammen</b>                   | <b>157</b>                       | <b>98,7</b>          | <b>1,3</b>                               | <b>11 924</b>                         | <b>98,6</b>          | <b>1,3 -</b>                             | <b>49,5</b>   | <b>36,1</b> |
| außerdem:  |                                  |                      |  |                                       |                      |  |   |             |
| <b>Campingplätze</b>                                   | <b>2<sup>4)</sup></b>            | .                    | .  | .                                     | .                    | .  | .   | .           |
| <b>Übriges Thüringen</b>                               |                                  |                      |  |                                       |                      |  |   |             |
| Hotels   | 86                               | 98,9                 | 2,4                                      | 4 902                                 | 98,6                 | 0,9                                      | 35,5  | 29,5        |
| Hotels garnis  | 9                                | 100,0                | 0,0                                      | 318                                   | 99,7                 | 8,1 -                                    | 19,7  | 15,3        |
| Gasthöfe   | 90                               | 98,9                 | 2,3                                      | 1 668                                 | 97,8                 | 2,5                                      | 21,8  | 14,7        |
| Pensionen  | 44                               | 100,0                | 4,3 -                                    | 883                                   | 98,5                 | 2,1 -                                    | 30,3  | 21,7        |
| <b>Hotellerie</b>                                      | <b>229</b>                       | <b>99,1</b>          | <b>0,9</b>                               | <b>7 771</b>                          | <b>98,4</b>          | <b>0,5</b>                               | <b>31,3</b>   | <b>24,9</b> |
| Jugendherbergen und Hütten                             | 15                               | 100,0                | 0,0                                      | 1 047                                 | 99,7                 | 1,9                                      | 32,0  | 18,3        |
| Erholungs-, Ferien-, Schulungsheime und Boardinghouses | 19                               | 90,5                 | 0,0                                      | 1 656                                 | 95,6                 | 2,0                                      | 34,7  | 28,6        |
| Ferienzentren, Ferienhäuser und -wohnungen             | 23                               | 100,0                | 4,5                                      | 963                                   | 100,0                | 5,4                                      | 31,0  | 17,5        |
| <b>Sonstiges Beherbergungsgewerbe</b>                  | <b>57</b>                        | <b>96,6</b>          | <b>1,8</b>                               | <b>3 666</b>                          | <b>97,9</b>          | <b>2,8</b>                               | <b>33,0</b>   | <b>22,5</b> |
| <b>Vorsorge- u. Rehabilitationskliniken</b>            | <b>15</b>                        | <b>100,0</b>         | <b>0,0</b>                               | <b>2 437</b>                          | <b>97,5</b>          | <b>2,5 -</b>                             | <b>80,0</b>   | <b>78,8</b> |
| <b>Beherbergungsstätten zusammen</b>                   | <b>301</b>                       | <b>98,7</b>          | <b>1,0</b>                               | <b>13 874</b>                         | <b>98,1</b>          | <b>0,5</b>                               | <b>40,3</b>   | <b>34,2</b> |
| außerdem:  |                                  |                      |  |                                       |                      |  |   |             |
| <b>Campingplätze</b>                                   | <b>13<sup>4)</sup></b>           | <b>X</b>             | <b>8,3</b>                               | <b>745<sup>5)</sup></b>               | <b>X</b>             | <b>6,4</b>                               | <b>X</b>  | <b>X</b>    |

1) ganz oder teilweise geöffnet - 2) Anteil der geöffneten Betriebe an den Betrieben insgesamt - 3) Anteil der angebotenen Betten/Schlafgelegenheiten an den Betten/Schlafgelegenheiten insgesamt - 4) Anzahl der Campingplätze ohne Betriebe mit ausschließlich Dauercamping - 5) Anzahl der Stellplätze für Urlaubscamping (ohne Dauercamping)

13. Geöffnete Beherbergungsstätten, angebotene Gästebetten und Kapazitätsauslastung nach Gemeindegruppen

| Gemeindegruppe                          | Mai 2007                         |                      |  |                                       |                      |  | Jan. - Mai 2007   |             |
|---|----------------------------------|----------------------|--|---------------------------------------|----------------------|--|---|-------------|
|   | geöffnete Betriebe <sup>1)</sup> |                      |  | angebotene Betten/Schlafgelegenheiten |                      |  | durchschnittliche Auslastung der angebotenen Betten/Schlafgelegenheiten |             |
|   | insgesamt                        | Anteil <sup>2)</sup> | Veränderung gegenüber dem Vorjahresmonat | insgesamt                             | Anteil <sup>3)</sup> | Veränderung gegenüber dem Vorjahresmonat |   |             |
|   | Anzahl                           | %                    |  | Anzahl                                | %                    |  |   |             |
| Mineral-, Moor-, Sole- und Thermalbäder | 77                               | 96,3                 | 1,3                                      | 5 490                                 | 97,8                 | 2,6 -                                    | 65,5  | 59,9        |
| Orte mit Kurbetrieb                     | 13                               | 100,0                | 0,0                                      | 1 273                                 | 95,3                 | 4,7 -                                    | 64,7  | 64,5        |
| Heilklimatische Kurorte                 | 25                               | 100,0                | 0,0                                      | 1 475                                 | 99,0                 | 0,8                                      | 48,4  | 42,0        |
| Kneippkurorte                           | 16                               | 100,0                | 5,9 -                                    | 1 084                                 | 100,0                | 0,9 -                                    | 53,2  | 48,3        |
| <b>Heilbäder zusammen</b>               | <b>131</b>                       | <b>97,8</b>          | <b>0,0</b>                               | <b>9 322</b>                          | <b>97,9</b>          | <b>2,2 -</b>                             | <b>61,3</b>   | <b>56,3</b> |
| Luftkurorte                             | 60                               | 98,4                 | 1,6 -                                    | 5 756                                 | 98,6                 | 0,5                                      | 36,7  | 36,6        |
| Erholungsorte                           | 263                              | 97,0                 | 1,1 -                                    | 9 826                                 | 94,5                 | 1,2                                      | 30,2  | 22,8        |
| Sonstige Gemeinden                      | 930                              | 97,3                 | 0,1                                      | 42 667                                | 96,3                 | 0,2                                      | 37,2  | 27,4        |
| <b>Gemeindegruppen insgesamt</b>        | <b>1 384</b>                     | <b>97,3</b>          | <b>0,2 -</b>                             | <b>67 571</b>                         | <b>96,5</b>          | <b>0,0</b>                               | <b>39,5</b>   | <b>31,7</b> |

1) ganz oder teilweise geöffnet - 2) Anteil der geöffneten Betriebe an den Betrieben insgesamt - 3) Anteil der angebotenen Betten/Schlafgelegenheiten an den Betten/Schlafgelegenheiten insgesamt

14. Geöffnete Beherbergungsstätten, angebotene Gästebetten und Kapazitätsauslastung nach Kreisen

| Kreisfreie Stadt<br>Landkreis<br>Land | Mai 2007                         |                      |   |                                       |                      |   | Jan. - Mai 2007   |             |
|---------------------------------------|----------------------------------|----------------------|---|---------------------------------------|----------------------|---|---|-------------|
|                                       | geöffnete Betriebe <sup>1)</sup> |                      |   | angebotene Betten/Schlafgelegenheiten |                      |   | durchschnittliche<br>Auslastung der<br>angebotenen Betten/<br>Schlafgelegenheiten |             |
|                                       | insgesamt                        | Anteil <sup>2)</sup> | Veränderung<br>gegenüber<br>dem Vorjahres-<br>monat | insgesamt                             | Anteil <sup>3)</sup> | Veränderung<br>gegenüber<br>dem Vorjahres-<br>monat |   |             |
|                                       | Anzahl                           | %                    |   | Anzahl                                | %                    |   |   |             |
| Stadt Erfurt                          | 60                               | 100,0                | 1,7   | 4 543                                 | 98,2                 | 2,6   | 46,6  | 35,4        |
| Stadt Gera                            | 20                               | 100,0                | 5,3   | 1 615                                 | 99,8                 | 0,6 -   | 50,1  | 30,4        |
| Stadt Jena                            | 22                               | 100,0                | 4,8   | 1 846                                 | 99,8                 | 14,0 -  | 51,9  | 39,3        |
| Stadt Suhl                            | 21                               | 100,0                | 5,0   | 1 610                                 | 99,9                 | 2,4   | 38,1  | 38,5        |
| Stadt Weimar                          | 41                               | 95,3                 | 0,0   | 3 519                                 | 99,2                 | 0,4   | 52,9  | 36,7        |
| Stadt Eisenach                        | 34                               | 100,0                | 0,0   | 2 016                                 | 97,2                 | 0,4   | 47,8  | 33,8        |
| Eichsfeld                             | 57                               | 100,0                | 0,0   | 2 077                                 | 97,4                 | 3,4   | 34,5  | 29,4        |
| Nordhausen                            | 38                               | 97,4                 | 0,0   | 2 028                                 | 97,7                 | 2,0   | 29,2  | 20,2        |
| Wartburgkreis                         | 92                               | 93,9                 | 1,1   | 3 871                                 | 94,9                 | 1,0   | 52,5  | 45,2        |
| Unstrut-Hainich-Kreis                 | 45                               | 97,8                 | 2,2 -   | 1 949                                 | 99,3                 | 4,7 -   | 48,7  | 39,1        |
| Kyffhäuserkreis                       | 44                               | 100,0                | 7,3   | 2 311                                 | 99,1                 | 2,0   | 38,5  | 31,9        |
| Schmalkalden-Meiningen                | 141                              | 96,6                 | 2,1 -   | 6 426                                 | 94,8                 | 2,2 -   | 30,9  | 30,0        |
| Gotha                                 | 109                              | 96,5                 | 4,4 -   | 6 195                                 | 95,7                 | 0,9 -   | 42,3  | 33,4        |
| Sömmerda                              | 24                               | 96,0                 | 4,0 -   | 971                                   | 97,4                 | 2,5   | 25,4  | 16,6        |
| Hildburghausen                        | 75                               | 97,4                 | 1,3 -   | 3 699                                 | 94,2                 | 3,3   | 41,6  | 38,9        |
| Ilm-Kreis                             | 105                              | 99,1                 | 1,9 -   | 3 858                                 | 96,7                 | 1,3   | 31,4  | 23,7        |
| Weimarer Land                         | 59                               | 96,7                 | 0,0   | 3 181                                 | 95,8                 | 2,1 -   | 43,1  | 38,9        |
| Sonneberg                             | 54                               | 94,7                 | 1,9   | 1 689                                 | 92,3                 | 3,9   | 28,7  | 22,5        |
| Saalfeld-Rudolstadt                   | 133                              | 96,4                 | 2,2 -   | 5 447                                 | 93,2                 | 0,2 -   | 31,5  | 20,7        |
| Saale-Holzland-Kreis                  | 53                               | 100,0                | 6,0   | 2 315                                 | 99,7                 | 3,1   | 48,2  | 42,5        |
| Saale-Orla-Kreis                      | 76                               | 96,2                 | 1,3   | 3 119                                 | 97,4                 | 0,1 -   | 33,4  | 25,8        |
| Greiz                                 | 54                               | 98,2                 | 3,8   | 2 028                                 | 95,3                 | 2,2   | 24,1  | 17,1        |
| Altenburger Land                      | 27                               | 96,4                 | 6,9 -   | 1 258                                 | 94,8                 | 2,2 -   | 28,5  | 22,0        |
| <b>Thüringen</b>                      | <b>1 384</b>                     | <b>97,3</b>          | <b>0,2 -</b>  | <b>67 571</b>                         | <b>96,5</b>          | <b>0,0</b>  | <b>39,5</b>   | <b>31,7</b> |

1) ganz oder teilweise geöffnet - 2) Anteil der geöffneten Betriebe an den Betrieben insgesamt - 3) Anteil der angebotenen Betten/Schlafgelegenheiten an den Betten/Schlafgelegenheiten insgesamt

15. Geöffnete Beherbergungsstätten, angebotene Gästebetten und Kapazitätsauslastung  
nach Kreisen und ausgewählten Betriebsarten

| Kreisfreie Stadt<br>Landkreis<br>-----<br>Betriebsart | Mai 2007                         |                      |   |                                       |                      |   | Jan. - Mai 2007   |             |
|---|----------------------------------|----------------------|---|---------------------------------------|----------------------|---|---|-------------|
|   | geöffnete Betriebe <sup>1)</sup> |                      |   | angebotene Betten/Schlafgelegenheiten |                      |   | durchschnittliche<br>Auslastung der<br>angebotenen Betten/<br>Schlafgelegenheiten |             |
|   | insgesamt                        | Anteil <sup>2)</sup> | Veränderung<br>gegenüber<br>dem Vorjahres-<br>monat | insgesamt                             | Anteil <sup>3)</sup> | Veränderung<br>gegenüber<br>dem Vorjahres-<br>monat |   |             |
|   | Anzahl                           | %                    |   | Anzahl                                | %                    |   |   |             |
| <b>Stadt Erfurt</b>                                   |                                  |                      |   |                                       |                      |   |   |             |
| <b>Hotellerie</b>                                     | <b>51</b>                        | <b>100,0</b>         | <b>1,9 -</b>  | <b>3 909</b>                          | <b>98,1</b>          | <b>0,2 -</b>  | <b>46,2</b>   | <b>35,2</b> |
| darunter  |                                  |                      |   |                                       |                      |   |   |             |
| Hotels  | 23                               | 100,0                | 0,0   | 3 055                                 | 99,1                 | 1,1   | 48,9  | 37,1        |
| Gasthöfe  | 12                               | 100,0                | 0,0   | 218                                   | 91,6                 | 0,9 -   | 23,8  | 20,9        |
| <b>Stadt Gera</b>                                     |                                  |                      |   |                                       |                      |   |   |             |
| <b>Hotellerie</b>                                     | <b>19</b>                        | <b>100,0</b>         | <b>11,8</b>   | <b>1 562</b>                          | <b>99,7</b>          | <b>3,4</b>  | <b>51,0</b>   | <b>31,0</b> |
| darunter  |                                  |                      |   |                                       |                      |   |   |             |
| Hotels  | 8                                | 100,0                | 14,3  | 1 182                                 | 99,9                 | 3,4   | 48,1  | 28,9        |
| Gasthöfe  | 5                                | 100,0                | 25,0  | 100                                   | 97,1                 | 13,6  | 40,3  | 32,1        |
| <b>Stadt Jena</b>                                     |                                  |                      |   |                                       |                      |   |   |             |
| <b>Hotellerie</b>                                     | <b>20</b>                        | <b>100,0</b>         | <b>5,3</b>  | <b>1 638</b>                          | <b>99,8</b>          | <b>15,5 -</b>                                       | <b>54,5</b>   | <b>41,3</b> |
| darunter  |                                  |                      |   |                                       |                      |   |   |             |
| Hotels  | 7                                | 100,0                | 12,5 -  | 1 155                                 | 100,0                | 22,6 -  | 55,4  | 42,4        |
| Gasthöfe  | 7                                | 100,0                | 16,7  | 219                                   | 98,6                 | 12,9  | 48,2  | 35,2        |
| <b>Stadt Suhl</b>                                     |                                  |                      |   |                                       |                      |   |   |             |
| <b>Hotellerie</b>                                     | <b>17</b>                        | <b>100,0</b>         | <b>13,3</b>   | <b>1 494</b>                          | <b>99,9</b>          | <b>5,8</b>  | <b>40,0</b>   | <b>39,8</b> |
| darunter  |                                  |                      |   |                                       |                      |   |   |             |
| Hotels  | 7                                | 100,0                | 16,7  | 1 296                                 | 99,9                 | 2,5   | 41,6  | 41,5        |
| Gasthöfe  | 5                                | 100,0                | 0,0   | 67                                    | 100,0                | 6,3   | 45,4  | 36,2        |
| <b>Stadt Weimar</b>                                   |                                  |                      |   |                                       |                      |   |   |             |
| <b>Hotellerie</b>                                     | <b>34</b>                        | <b>94,4</b>          | <b>0,0</b>  | <b>2 999</b>                          | <b>99,1</b>          | <b>0,5</b>  | <b>49,6</b>   | <b>33,5</b> |
| darunter  |                                  |                      |   |                                       |                      |   |   |             |
| Hotels  | 12                               | 100,0                | 0,0   | 2 137                                 | 100,0                | 0,1   | 47,5  | 32,4        |
| Gasthöfe  | 3                                | 100,0                | 50,0  | 69                                    | 100,0                | 25,5  | 30,8  | 21,4        |
| <b>Stadt Eisenach</b>                                 |                                  |                      |   |                                       |                      |   |   |             |
| <b>Hotellerie</b>                                     | <b>30</b>                        | <b>100,0</b>         | <b>0,0</b>  | <b>1 807</b>                          | <b>96,9</b>          | <b>0,4</b>  | <b>48,3</b>   | <b>34,1</b> |
| darunter  |                                  |                      |   |                                       |                      |   |   |             |
| Hotels  | 15                               | 100,0                | 0,0   | 1 396                                 | 96,4                 | 1,0   | 51,6  | 36,5        |
| Gasthöfe  | 5                                | 100,0                | 0,0   | 100                                   | 96,2                 | 3,8 -   | 35,1  | 21,7        |

1) ganz oder teilweise geöffnet - 2) Anteil der geöffneten Betriebe an den Betrieben insgesamt - 3) Anteil der angebotenen Betten/Schlafgelegenheiten an den Betten/Schlafgelegenheiten insgesamt

Noch: 15. Geöffnete Beherbergungsstätten, angebotene Gästebetten und Kapazitätsauslastung nach Kreisen und ausgewählten Betriebsarten

| Kreisfreie Stadt<br>Landkreis<br>-----<br>Betriebsart | Mai 2007                         |                      |   |                                       |                      |   | Jan. - Mai 2007   |             |
|---|----------------------------------|----------------------|---|---------------------------------------|----------------------|---|---|-------------|
|   | geöffnete Betriebe <sup>1)</sup> |                      |   | angebotene Betten/Schlafgelegenheiten |                      |   | durchschnittliche<br>Auslastung der<br>angebotenen Betten/<br>Schlafgelegenheiten |             |
|   | insgesamt                        | Anteil <sup>2)</sup> | Veränderung<br>gegenüber<br>dem Vorjahres-<br>monat | insgesamt                             | Anteil <sup>3)</sup> | Veränderung<br>gegenüber<br>dem Vorjahres-<br>monat |   |             |
|   | Anzahl                           | %                    |   | Anzahl                                | %                    |   |   |             |
| <b>Eichsfeld</b>                                      |                                  |                      |   |                                       |                      |   |   |             |
| <b>Hotellerie</b>                                     | <b>42</b>                        | <b>100,0</b>         | <b>0,0</b>  | <b>1 221</b>                          | <b>96,8</b>          | <b>4,1</b>  | <b>20,9</b>   | <b>17,1</b> |
| darunter  |                                  |                      |   |                                       |                      |   |   |             |
| Hotels  | 14                               | 100,0                | 0,0   | 735                                   | 96,8                 | 7,8   | 26,6  | 22,7        |
| Gasthöfe  | 22                               | 100,0                | 0,0   | 392                                   | 98,0                 | 0,8   | 12,7  | 9,5         |
| <b>Sonstiges Beherbergungsgewerbe</b>                 | <b>11</b>                        | <b>100,0</b>         | <b>0,0</b>  | <b>452</b>                            | <b>97,0</b>          | <b>4,6</b>  | <b>35,3</b>   | <b>26,5</b> |
| darunter  |                                  |                      |   |                                       |                      |   |   |             |
| Ferienzentren, Ferienhäuser und<br>-wohnungen         | 5                                | 100,0                | 0,0   | 64                                    | 100,0                | 1,6   | 18,2  | 9,9         |
| <b>Vorsorge- u. Rehabilitationskliniken</b>           | <b>4</b>                         | <b>100,0</b>         | <b>0,0</b>  | <b>404</b>                            | <b>100,0</b>         | <b>0,0</b>  | <b>74,9</b>   | <b>72,8</b> |
| <b>Nordhausen</b>                                     |                                  |                      |   |                                       |                      |   |   |             |
| <b>Hotellerie</b>                                     | <b>29</b>                        | <b>96,7</b>          | <b>0,0</b>  | <b>1 425</b>                          | <b>97,3</b>          | <b>0,3 -</b>  | <b>29,5</b>   | <b>21,4</b> |
| darunter  |                                  |                      |   |                                       |                      |   |   |             |
| Hotels  | 19                               | 100,0                | 0,0   | 1 205                                 | 98,3                 | 0,1   | 29,0  | 20,8        |
| Gasthöfe  | 5                                | 83,3                 | 0,0   | 66                                    | 78,6                 | 7,0 -   | 25,7  | 18,9        |
| <b>Wartburgkreis</b>                                  |                                  |                      |   |                                       |                      |   |   |             |
| <b>Hotellerie</b>                                     | <b>69</b>                        | <b>92,0</b>          | <b>1,5</b>  | <b>1 799</b>                          | <b>90,5</b>          | <b>3,4</b>  | <b>32,1</b>   | <b>19,9</b> |
| darunter  |                                  |                      |   |                                       |                      |   |   |             |
| Hotels  | 22                               | 91,7                 | 4,8   | 808                                   | 90,7                 | 12,2  | 39,2  | 24,8        |
| Gasthöfe  | 33                               | 91,7                 | 0,0   | 672                                   | 91,3                 | 0,9 -   | 25,6  | 15,1        |
| <b>Sonstiges Beherbergungsgewerbe</b>                 | <b>17</b>                        | <b>100,0</b>         | <b>0,0</b>  | <b>551</b>                            | <b>100,0</b>         | <b>0,0</b>  | <b>22,1</b>   | <b>13,2</b> |
| darunter  |                                  |                      |   |                                       |                      |   |   |             |
| Ferienzentren, Ferienhäuser und<br>-wohnungen         | 11                               | 100,0                | 0,0   | 283                                   | 100,0                | 0,0   | 20,6  | 15,5        |
| <b>Vorsorge- u. Rehabilitationskliniken</b>           | <b>6</b>                         | <b>100,0</b>         | <b>0,0</b>  | <b>1 521</b>                          | <b>98,8</b>          | <b>1,2 -</b>  | <b>87,6</b>   | <b>82,4</b> |
| <b>Unstrut-Hainich-Kreis</b>                          |                                  |                      |   |                                       |                      |   |   |             |
| <b>Hotellerie</b>                                     | <b>34</b>                        | <b>97,1</b>          | <b>2,9 -</b>  | <b>1 059</b>                          | <b>98,8</b>          | <b>8,6 -</b>  | <b>38,7</b>   | <b>25,8</b> |
| darunter  |                                  |                      |   |                                       |                      |   |   |             |
| Hotels  | 17                               | 100,0                | 0,0   | 727                                   | 100,0                | 10,0 -  | 41,0  | 28,3        |
| Gasthöfe  | 11                               | 91,7                 | 0,0   | 231                                   | 94,7                 | 0,4 -   | 34,3  | 19,6        |
| <b>Kyffhäuserkreis</b>                                |                                  |                      |   |                                       |                      |   |   |             |
| <b>Hotellerie</b>                                     | <b>28</b>                        | <b>100,0</b>         | <b>7,7</b>  | <b>842</b>                            | <b>97,6</b>          | <b>3,8</b>  | <b>27,8</b>   | <b>20,3</b> |
| darunter  |                                  |                      |   |                                       |                      |   |   |             |
| Hotels  | 9                                | 100,0                | 12,5  | 433                                   | 96,4                 | 1,9   | 31,2  | 23,5        |
| Gasthöfe  | 11                               | 100,0                | 10,0  | 239                                   | 98,8                 | 10,6  | 18,4  | 11,7        |
| <b>Schmalkalden-Meiningen</b>                         |                                  |                      |   |                                       |                      |   |   |             |
| <b>Hotellerie</b>                                     | <b>112</b>                       | <b>97,4</b>          | <b>2,6 -</b>  | <b>4 710</b>                          | <b>95,1</b>          | <b>3,9 -</b>  | <b>33,1</b>   | <b>31,2</b> |
| darunter  |                                  |                      |   |                                       |                      |   |   |             |
| Hotels  | 35                               | 94,6                 | 2,8 -   | 3 185                                 | 93,6                 | 5,2 -   | 35,7  | 35,7        |
| Gasthöfe  | 51                               | 98,1                 | 1,9 -   | 992                                   | 97,6                 | 2,2 -   | 26,3  | 20,6        |
| <b>Sonstiges Beherbergungsgewerbe</b>                 | <b>29</b>                        | <b>93,5</b>          | <b>0,0</b>  | <b>1 716</b>                          | <b>93,9</b>          | <b>2,6</b>  | <b>25,0</b>   | <b>26,8</b> |
| darunter  |                                  |                      |   |                                       |                      |   |   |             |
| Ferienzentren, Ferienhäuser und<br>-wohnungen         | 13                               | 86,7                 | 7,1 -   | 784                                   | 87,9                 | 3,9 -   | 20,4  | 26,4        |

1) ganz oder teilweise geöffnet - 2) Anteil der geöffneten Betriebe an den Betrieben insgesamt - 3) Anteil der angebotenen Betten/Schlafgelegenheiten an den Betten/Schlafgelegenheiten insgesamt



Noch: 15. Geöffnete Beherbergungsstätten, angebotene Gästebetten und Kapazitätsauslastung nach Kreisen und ausgewählten Betriebsarten

| Kreisfreie Stadt<br>Landkreis<br>-----<br>Betriebsart | Mai 2007                         |                      |   |                                       |                      |   | Jan. - Mai 2007   |             |
|---|----------------------------------|----------------------|---|---------------------------------------|----------------------|---|---|-------------|
|   | geöffnete Betriebe <sup>1)</sup> |                      |   | angebotene Betten/Schlafgelegenheiten |                      |   | durchschnittliche<br>Auslastung der<br>angebotenen Betten/<br>Schlafgelegenheiten |             |
|   | insgesamt                        | Anteil <sup>2)</sup> | Veränderung<br>gegenüber<br>dem Vorjahres-<br>monat | insgesamt                             | Anteil <sup>3)</sup> | Veränderung<br>gegenüber<br>dem Vorjahres-<br>monat |   |             |
|   | Anzahl                           | %                    |   | Anzahl                                | %                    |   |   |             |
| <b>Gotha</b>  |                                  |                      |   |                                       |                      |   |   |             |
| <b>Hotellerie</b>                                     | <b>87</b>                        | <b>96,7</b>          | <b>2,2 -</b>  | <b>4 825</b>                          | <b>96,2</b>          | <b>0,9 -</b>  | <b>40,8</b>   | <b>31,3</b> |
| darunter  |                                  |                      |   |                                       |                      |   |   |             |
| Hotels  | 36                               | 92,3                 | 0,0   | 3 816                                 | 95,6                 | 0,6   | 44,8  | 34,6        |
| Gasthöfe  | 25                               | 100,0                | 0,0   | 485                                   | 97,2                 | 7,3 -   | 24,2  | 17,2        |
| <b>Sömmerda</b>                                       |                                  |                      |   |                                       |                      |   |   |             |
| <b>Hotellerie</b>                                     | <b>22</b>                        | <b>95,7</b>          | <b>4,3 -</b>  | <b>589</b>                            | <b>95,9</b>          | <b>0,7</b>  | <b>22,5</b>   | <b>20,5</b> |
| darunter  |                                  |                      |   |                                       |                      |   |   |             |
| Hotels  | 9                                | 90,0                 | 0,0   | 353                                   | 93,4                 | 11,7  | 20,9  | 21,2        |
| Gasthöfe  | 6                                | 100,0                | 14,3 -  | 73                                    | 100,0                | 6,4 -   | 20,1  | 18,1        |
| <b>Hildburghausen</b>                                 |                                  |                      |   |                                       |                      |   |   |             |
| <b>Hotellerie</b>                                     | <b>56</b>                        | <b>96,6</b>          | <b>0,0</b>  | <b>2 193</b>                          | <b>91,2</b>          | <b>0,7</b>  | <b>31,3</b>   | <b>29,3</b> |
| darunter  |                                  |                      |   |                                       |                      |   |   |             |
| Hotels  | 18                               | 94,7                 | 5,9   | 1 394                                 | 87,8                 | 0,8 -   | 35,9  | 34,7        |
| Gasthöfe  | 27                               | 96,4                 | 0,0   | 560                                   | 97,7                 | 7,9   | 22,5  | 17,8        |
| <b>Sonstiges Beherbergungsgewerbe</b>                 | <b>15</b>                        | <b>100,0</b>         | <b>11,8 -</b>                                       | <b>667</b>                            | <b>97,7</b>          | <b>7,0 -</b>  | <b>22,8</b>   | <b>16,1</b> |
| darunter  |                                  |                      |   |                                       |                      |   |   |             |
| Ferienzentren, Ferienhäuser und<br>-wohnungen         | 8                                | 100,0                | 14,3  | 347                                   | 96,7                 | 39,9  | 18,3  | 12,4        |
| <b>Vorsorge- u. Rehabilitationskliniken</b>           | <b>4</b>                         | <b>100,0</b>         | <b>33,3</b>   | <b>839</b>                            | <b>100,0</b>         | <b>22,3</b>   | <b>83,4</b>   | <b>81,4</b> |
| <b>Ilm-Kreis</b>                                      |                                  |                      |   |                                       |                      |   |   |             |
| <b>Hotellerie</b>                                     | <b>82</b>                        | <b>100,0</b>         | <b>2,4 -</b>  | <b>2 950</b>                          | <b>98,5</b>          | <b>0,3</b>  | <b>31,6</b>   | <b>25,4</b> |
| darunter  |                                  |                      |   |                                       |                      |   |   |             |
| Hotels  | 29                               | 100,0                | 0,0   | 1 855                                 | 99,0                 | 1,7   | 31,7  | 27,2        |
| Gasthöfe  | 36                               | 100,0                | 5,3 -   | 750                                   | 97,0                 | 4,0 -   | 31,1  | 22,7        |
| <b>Sonstiges Beherbergungsgewerbe</b>                 | <b>23</b>                        | <b>95,8</b>          | <b>0,0</b>  | <b>908</b>                            | <b>91,3</b>          | <b>4,8</b>  | <b>30,6</b>   | <b>18,2</b> |
| darunter  |                                  |                      |   |                                       |                      |   |   |             |
| Ferienzentren, Ferienhäuser und<br>-wohnungen         | 13                               | 100,0                | 0,0   | 349                                   | 93,3                 | 4,9 -   | 24,9  | 15,2        |
| <b>Weimarer Land</b>                                  |                                  |                      |   |                                       |                      |   |   |             |
| <b>Hotellerie</b>                                     | <b>44</b>                        | <b>100,0</b>         | <b>2,3</b>  | <b>1 857</b>                          | <b>99,3</b>          | <b>0,9</b>  | <b>37,0</b>   | <b>32,0</b> |
| darunter  |                                  |                      |   |                                       |                      |   |   |             |
| Hotels  | 14                               | 100,0                | 7,7   | 1 159                                 | 99,8                 | 2,5   | 43,4  | 38,8        |
| Gasthöfe  | 12                               | 100,0                | 0,0   | 206                                   | 94,5                 | 5,1 -   | 15,1  | 11,9        |
| <b>Sonstiges Beherbergungsgewerbe</b>                 | <b>11</b>                        | <b>84,6</b>          | <b>8,3 -</b>  | <b>608</b>                            | <b>90,7</b>          | <b>3,5 -</b>  | <b>32,3</b>   | <b>24,4</b> |
| darunter  |                                  |                      |   |                                       |                      |   |   |             |
| Ferienzentren, Ferienhäuser und<br>-wohnungen         | 7                                | 100,0                | 0,0   | 279                                   | 100,0                | 0,0   | 28,8  | 16,7        |
| <b>Vorsorge- u. Rehabilitationskliniken</b>           | <b>4</b>                         | <b>100,0</b>         | <b>0,0</b>  | <b>716</b>                            | <b>91,9</b>          | <b>8,1 -</b>  | <b>67,9</b>   | <b>67,9</b> |
| <b>Sonneberg</b>                                      |                                  |                      |   |                                       |                      |   |   |             |
| <b>Hotellerie</b>                                     | <b>40</b>                        | <b>93,0</b>          | <b>2,6</b>  | <b>1 034</b>                          | <b>89,5</b>          | <b>1,0</b>  | <b>28,0</b>   | <b>19,9</b> |
| darunter  |                                  |                      |   |                                       |                      |   |   |             |
| Hotels  | 13                               | 92,9                 | 8,3   | 477                                   | 89,2                 | 1,7   | 31,3  | 22,3        |
| Gasthöfe  | 18                               | 90,0                 | 0,0   | 369                                   | 85,4                 | 0,5   | 25,9  | 18,5        |

1) ganz oder teilweise geöffnet -2) Anteil der geöffneten Betriebe an den Betrieben insgesamt -3) Anteil der angebotenen Betten/Schlafgelegenheiten an den Betten/Schlafgelegenheiten insgesamt

Noch: 15. Geöffnete Beherbergungsstätten, angebotene Gästebetten und Kapazitätsauslastung nach Kreisen und ausgewählten Betriebsarten

| Kreisfreie Stadt<br>Landkreis<br>-----<br>Betriebsart | Mai 2007                         |                      |   |                                       |                      |   | Jan. - Mai 2007   |             |
|---|----------------------------------|----------------------|---|---------------------------------------|----------------------|---|---|-------------|
|   | geöffnete Betriebe <sup>1)</sup> |                      |   | angebotene Betten/Schlafgelegenheiten |                      |   | durchschnittliche<br>Auslastung der<br>angebotenen Betten/<br>Schlafgelegenheiten |             |
|   | insgesamt                        | Anteil <sup>2)</sup> | Veränderung<br>gegenüber<br>dem Vorjahres-<br>monat | insgesamt                             | Anteil <sup>3)</sup> | Veränderung<br>gegenüber<br>dem Vorjahres-<br>monat |   |             |
|   | Anzahl                           | %                    |   | Anzahl                                | %                    |   |   |             |
| <b>Saalfeld-Rudolstadt</b>                            |                                  |                      |   |                                       |                      |   |   |             |
| <b>Hotellerie</b>                                     | <b>101</b>                       | <b>99,0</b>          | <b>2,9 -</b>  | <b>3 377</b>                          | <b>96,7</b>          | <b>1,2</b>  | <b>29,3</b>   | <b>17,1</b> |
| darunter  |                                  |                      |   |                                       |                      |   |   |             |
| Hotels  | 45                               | 100,0                | 4,7   | 2 189                                 | 97,0                 | 7,3   | 30,8  | 17,4        |
| Gasthöfe  | 43                               | 97,7                 | 10,4 -  | 860                                   | 94,9                 | 11,3 -  | 25,7  | 15,7        |
| <b>Sonstiges Beherbergungsgewerbe</b>                 | <b>29</b>                        | <b>87,9</b>          | <b>0,0</b>  | <b>1 716</b>                          | <b>85,8</b>          | <b>2,9 -</b>  | <b>29,4</b>   | <b>19,0</b> |
| darunter  |                                  |                      |   |                                       |                      |   |   |             |
| Ferienzentren, Ferienhäuser und<br>-wohnungen         | 11                               | 78,6                 | 0,0   | 342                                   | 76,9                 | 7,5   | 24,9  | 16,1        |
| <b>Vorsorge- u. Rehabilitationskliniken</b>           | <b>3</b>                         | <b>100,0</b>         | <b>0,0</b>  | <b>354</b>                            | <b>100,0</b>         | <b>0,0</b>  | <b>62,7</b>   | <b>60,6</b> |
| <b>Saale-Holzland-Kreis</b>                           |                                  |                      |   |                                       |                      |   |   |             |
| <b>Hotellerie</b>                                     | <b>42</b>                        | <b>100,0</b>         | <b>5,0</b>  | <b>1 411</b>                          | <b>99,4</b>          | <b>2,5</b>  | <b>36,2</b>   | <b>29,0</b> |
| darunter  |                                  |                      |   |                                       |                      |   |   |             |
| Hotels  | 15                               | 100,0                | 0,0   | 851                                   | 99,5                 | 0,4 -   | 43,3  | 36,5        |
| Gasthöfe  | 22                               | 100,0                | 10,0  | 439                                   | 99,5                 | 5,8   | 29,0  | 19,5        |
| <b>Sonstiges Beherbergungsgewerbe</b>                 | <b>8</b>                         | <b>100,0</b>         | <b>14,3</b>   | <b>372</b>                            | <b>100,0</b>         | <b>10,1</b>   | <b>21,0</b>   | <b>11,9</b> |
| <b>Vorsorge- u. Rehabilitationskliniken</b>           | <b>3</b>                         | <b>100,0</b>         | <b>0,0</b>  | <b>532</b>                            | <b>100,0</b>         | <b>0,0</b>  | <b>98,8</b>   | <b>94,6</b> |
| <b>Saale-Orla-Kreis</b>                               |                                  |                      |   |                                       |                      |   |   |             |
| <b>Hotellerie</b>                                     | <b>54</b>                        | <b>94,7</b>          | <b>0,0</b>  | <b>1 709</b>                          | <b>95,6</b>          | <b>0,9 -</b>  | <b>33,6</b>   | <b>26,1</b> |
| darunter  |                                  |                      |   |                                       |                      |   |   |             |
| Hotels  | 16                               | 88,9                 | 5,9 -   | 974                                   | 95,5                 | 2,6 -   | 43,0  | 34,0        |
| Gasthöfe  | 29                               | 96,7                 | 3,6   | 550                                   | 94,8                 | 2,0   | 22,3  | 15,0        |
| <b>Greiz</b>  |                                  |                      |   |                                       |                      |   |   |             |
| <b>Hotellerie</b>                                     | <b>38</b>                        | <b>100,0</b>         | <b>5,6</b>  | <b>1 105</b>                          | <b>97,6</b>          | <b>4,7</b>  | <b>28,4</b>   | <b>21,0</b> |
| darunter  |                                  |                      |   |                                       |                      |   |   |             |
| Hotels  | 10                               | 100,0                | 25,0  | 572                                   | 97,4                 | 11,1  | 28,4  | 21,7        |
| Gasthöfe  | 19                               | 100,0                | 0,0   | 333                                   | 97,7                 | 1,2 -   | 23,3  | 14,4        |
| <b>Sonstiges Beherbergungsgewerbe</b>                 | <b>16</b>                        | <b>94,1</b>          | <b>0,0</b>  | <b>923</b>                            | <b>92,6</b>          | <b>0,8 -</b>  | <b>19,0</b>   | <b>12,0</b> |
| darunter  |                                  |                      |   |                                       |                      |   |   |             |
| Ferienzentren, Ferienhäuser und<br>-wohnungen         | 6                                | 100,0                | 20,0  | 495                                   | 99,2                 | 10,5  | 10,0  | 4,5         |
| <b>Altenburger Land</b>                               |                                  |                      |   |                                       |                      |   |   |             |
| <b>Hotellerie</b>                                     | <b>25</b>                        | <b>100,0</b>         | <b>3,8 -</b>  | <b>980</b>                            | <b>99,9</b>          | <b>0,8</b>  | <b>26,3</b>   | <b>20,5</b> |
| darunter  |                                  |                      |   |                                       |                      |   |   |             |
| Hotels  | 10                               | 100,0                | 0,0   | 727                                   | 100,0                | 0,0   | 25,2  | 21,0        |
| Gasthöfe  | 8                                | 100,0                | 0,0   | 133                                   | 100,0                | 9,9   | 28,5  | 18,4        |

1) ganz oder teilweise geöffnet - 2) Anteil der geöffneten Betriebe an den Betrieben insgesamt - 3) Anteil der angebotenen Betten/Schlafgelegenheiten an den Betten/Schlafgelegenheiten insgesamt

16. Geöffnete Beherbergungsstätten, angebotene Gästebetten und Kapazitätsauslastung  
nach ausgewählten Gemeinden

| Landkreis<br><br>Gemeinde           | Mai 2007                         |                      |   |                                       |                      |   | Jan. - Mai 2007   |      |
|-------------------------------------|----------------------------------|----------------------|---|---------------------------------------|----------------------|---|---|------|
|                                     | geöffnete Betriebe <sup>1)</sup> |                      |   | angebotene Betten/Schlafgelegenheiten |                      |   | durchschnittliche<br>Auslastung der<br>angebotenen Betten/<br>Schlafgelegenheiten |      |
|                                     | insgesamt                        | Anteil <sup>2)</sup> | Veränderung<br>gegenüber<br>dem Vorjahres-<br>monat | insgesamt                             | Anteil <sup>3)</sup> | Veränderung<br>gegenüber<br>dem Vorjahres-<br>monat |   |      |
|                                     | Anzahl                           | %                    |   | Anzahl                                | %                    |   |   |      |
| <b>Eichsfeld</b>                    |                                  |                      |   |                                       |                      |   |   |      |
| Dingelstädt, Stadt                  | 3                                | 100,0                | 0,0   | 56                                    | 100,0                | 0,0   | 13,0  | 11,6 |
| Heilbad Heiligenstadt, Stadt        | 9                                | 100,0                | 0,0   | 498                                   | 95,6                 | 4,4 -   | 59,2  | 55,3 |
| Küllstedt                           | 3                                | 100,0                | 0,0   | 51                                    | 100,0                | 0,0   | 7,0   | 5,8  |
| Schimberg                           | 7                                | 100,0                | 0,0   | 159                                   | 99,4                 | 0,0   | 18,4  | 11,6 |
| Leinefelde-Worbis, Stadt            | 11                               | 100,0                | 10,0  | 428                                   | 98,8                 | 19,9  | 32,7  | 24,8 |
| <b>Nordhausen</b>                   |                                  |                      |   |                                       |                      |   |   |      |
| Bleicherode, Stadt                  | 3                                | 100,0                | 0,0   | 158                                   | 99,4                 | 0,0   | 25,6  | 18,8 |
| Ellrich, Stadt                      | 5                                | 100,0                | 0,0   | 201                                   | 100,0                | 0,0   | 30,5  | 24,7 |
| Ilfeld                              | 7                                | 87,5                 | 0,0   | 428                                   | 94,9                 | 9,5   | 26,0  | 16,6 |
| Neustadt/Harz                       | 3                                | 100,0                | 0,0   | 209                                   | 96,8                 | 3,2 -   | 43,6  | 34,0 |
| Nordhausen, Stadt                   | 14                               | 100,0                | 0,0   | 615                                   | 98,2                 | 1,8 -   | 33,4  | 22,8 |
| <b>Wartburgkreis</b>                |                                  |                      |   |                                       |                      |   |   |      |
| Bad Liebenstein, Stadt              | 14                               | 100,0                | 16,7  | 1 320                                 | 96,5                 | 3,1   | 73,9  | 67,3 |
| Bad Salzungen, Stadt                | 8                                | 88,9                 | 0,0   | 611                                   | 96,7                 | 0,2 -   | 64,7  | 51,9 |
| Creuzburg, Stadt                    | 3                                | 100,0                | 0,0   | 59                                    | 100,0                | 9,3   | 32,8  | 16,9 |
| Dernbach                            | 3                                | 100,0                | 0,0   | 54                                    | 100,0                | 0,0   | 32,4  | 20,4 |
| Leimbach                            | 3                                | 100,0                | 0,0   | 52                                    | 100,0                | 0,0   | 12,3  | 8,3  |
| Marksuhl                            | 4                                | 100,0                | 0,0   | 84                                    | 96,6                 | 0,0   | 18,8  | 9,7  |
| Mihla                               | 3                                | 75,0                 | 0,0   | 80                                    | 81,6                 | 0,0   | 19,4  | 12,6 |
| Ruhla, Stadt                        | 8                                | 88,9                 | 11,1 -  | 228                                   | 89,8                 | 10,2 -  | 26,3  | 22,6 |
| Treffurt, Stadt                     | 3                                | 100,0                | 0,0   | 45                                    | 100,0                | 0,0   | 24,2  | 12,8 |
| Urnshausen                          | 3                                | 100,0                | 0,0   | 134                                   | 99,3                 | 0,7 -   | 12,9  | 11,0 |
| Weilar                              | 3                                | 100,0                | 0,0   | 70                                    | 100,0                | 0,0   | 11,8  | 7,9  |
| Wutha-Farnroda                      | 5                                | 100,0                | 0,0   | 111                                   | 100,0                | 0,0   | 36,6  | 20,2 |
| Behringen                           | 4                                | 100,0                | 0,0   | 163                                   | 100,0                | 21,6  | 58,5  | 28,4 |
| Gerstungen                          | 3                                | 100,0                | 0,0   | 61                                    | 100,0                | 0,0   | 10,4  | 4,5  |
| <b>Unstrut-Hainich-Kreis</b>        |                                  |                      |   |                                       |                      |   |   |      |
| Bad Langensalza, Stadt              | 7                                | 100,0                | 12,5 -  | 354                                   | 100,0                | 28,3 -  | 67,6  | 61,7 |
| Mühlhausen/Thüringen, Stadt         | 18                               | 100,0                | 12,5  | 828                                   | 100,0                | 10,3  | 46,3  | 30,5 |
| Weinbergen                          | 3                                | 100,0                | 25,0 -  | 67                                    | 100,0                | 23,0 -  | 26,6  | 19,0 |
| <b>Kyffhäuserkreis</b>              |                                  |                      |   |                                       |                      |   |   |      |
| Artern/Unstrut, Stadt               | 3                                | 100,0                | 0,0   | 61                                    | 100,0                | 0,0   | 30,2  | 22,2 |
| Bad Frankenhausen/Kyffh., Stadt     | 11                               | 100,0                | 10,0  | 744                                   | 99,2                 | 2,5   | 54,3  | 48,8 |
| Sondershausen, Stadt                | 10                               | 100,0                | 11,1  | 360                                   | 96,8                 | 4,0   | 32,0  | 18,5 |
| Schernberg                          | 4                                | 100,0                | 0,0   | 690                                   | 99,7                 | 0,0   | 30,0  | 23,5 |
| <b>Schmalkalden-Meiningen</b>       |                                  |                      |   |                                       |                      |   |   |      |
| Breitungen/Werra                    | 6                                | 100,0                | 0,0   | 129                                   | 100,0                | 0,0   | 24,1  | 18,2 |
| Brotterode, Kurort, Stadt           | 9                                | 100,0                | 10,0 -  | 426                                   | 100,0                | 3,6 -   | 34,1  | 25,9 |
| Floh-Seligenthal                    | 14                               | 93,3                 | 12,5 -  | 351                                   | 95,1                 | 7,9 -   | 25,8  | 18,0 |
| Meiningen, Stadt                    | 16                               | 100,0                | 0,0   | 443                                   | 99,6                 | 0,0   | 39,1  | 29,4 |
| Oberhof, Stadt                      | 32                               | 100,0                | 6,7   | 3 075                                 | 99,1                 | 1,4   | 32,5  | 37,5 |
| Schmalkalden, Kurort, Stadt         | 8                                | 88,9                 | 11,1 -  | 283                                   | 67,1                 | 31,3 -  | 33,7  | 29,6 |
| Steinbach-Hallenberg, Kurort, Stadt | 5                                | 100,0                | 0,0   | 109                                   | 100,0                | 0,0   | 14,1  | 16,7 |
| Trusetal                            | 4                                | 100,0                | 0,0   | 60                                    | 100,0                | 0,0   | 27,2  | 13,9 |
| Zella-Mehlis, Stadt                 | 9                                | 90,0                 | 0,0   | 268                                   | 78,1                 | 0,7 -   | 33,1  | 27,8 |
| <b>Gotha</b>                        |                                  |                      |   |                                       |                      |   |   |      |
| Finsterbergen                       | 10                               | 100,0                | 0,0   | 557                                   | 98,1                 | 2,6   | 40,8  | 24,0 |
| Friedrichroda, Stadt                | 12                               | 92,3                 | 7,7 -   | 1 622                                 | 97,4                 | 1,4   | 46,0  | 38,1 |
| Georgenthal/Thür. Wald              | 4                                | 100,0                | 0,0   | 217                                   | 99,5                 | 0,5 -   | 22,2  | 13,9 |
| Gotha, Stadt                        | 14                               | 100,0                | 0,0   | 961                                   | 98,9                 | 0,0   | 50,4  | 38,0 |
| Luisenthal                          | 4                                | 100,0                | 0,0   | 263                                   | 100,0                | 0,8   | 37,5  | 31,0 |
| Mühlberg                            | 3                                | 100,0                | 0,0   | 90                                    | 100,0                | 0,0   | 15,1  | 13,2 |
| Tabarz/Thür. Wald                   | 16                               | 100,0                | 5,9 -   | 1 084                                 | 100,0                | 0,9 -   | 53,2  | 48,3 |
| Tambach-Dietharz/Thür. Wald, Stadt  | 10                               | 100,0                | 0,0   | 426                                   | 100,0                | 1,2   | 27,5  | 16,8 |
| Waltershausen, Stadt                | 6                                | 100,0                | 0,0   | 143                                   | 97,9                 | 3,6   | 25,2  | 14,2 |
| Emsetal                             | 5                                | 100,0                | 16,7 -  | 138                                   | 95,8                 | 9,8 -   | 34,9  | 22,9 |

1) ganz oder teilweise geöffnet - 2) Anteil der geöffneten Betriebe an den Betrieben insgesamt - 3) Anteil der angebotenen Betten/Schlafgelegenheiten an den Betten/Schlafgelegenheiten insgesamt

Noch: 16. Geöffnete Beherbergungsstätten, angebotene Gästebetten und Kapazitätsauslastung  
nach ausgewählten Gemeinden

| Landkreis<br><br>Gemeinde   | Mai 2007                         |                      |   |                                       |                      |   | Jan. - Mai 2007   |      |
|-----------------------------|----------------------------------|----------------------|---|---------------------------------------|----------------------|---|---|------|
|                             | geöffnete Betriebe <sup>1)</sup> |                      |   | angebotene Betten/Schlafgelegenheiten |                      |   | durchschnittliche<br>Auslastung der<br>angebotenen Betten/<br>Schlafgelegenheiten |      |
|                             | insgesamt                        | Anteil <sup>2)</sup> | Veränderung<br>gegenüber<br>dem Vorjahres-<br>monat | insgesamt                             | Anteil <sup>3)</sup> | Veränderung<br>gegenüber<br>dem Vorjahres-<br>monat |   |      |
|                             | Anzahl                           | %                    |   | Anzahl                                | %                    |   |   |      |
| <b>Sömmerda</b>             |                                  |                      |   |                                       |                      |   |   |      |
| Kölleda, Stadt              | 3                                | 75,0                 | 25,0 -  | 87                                    | 85,3                 | 3,3 -   | 16,1  | 18,1 |
| Sömmerda, Stadt             | 4                                | 100,0                | 0,0   | 101                                   | 100,0                | 4,1   | 30,0  | 28,9 |
| Weißensee, Stadt            | 3                                | 100,0                | 0,0   | 225                                   | 100,0                | 2,7   | 38,6  | 29,3 |
| <b>Hildburghausen</b>       |                                  |                      |   |                                       |                      |   |   |      |
| Bad Colberg-Heldburg, Stadt | 3                                | 100,0                | 0,0   | 349                                   | 100,0                | 0,0   | 78,3  | 77,3 |
| Eisfeld, Stadt              | 4                                | 100,0                | 0,0   | 79                                    | 100,0                | 0,0   | 29,8  | 22,8 |
| Hildburghausen, Stadt       | 4                                | 80,0                 | 33,3  | 133                                   | 93,0                 | 11,8  | 31,3  | 22,2 |
| Römhild, Stadt              | 4                                | 100,0                | 0,0   | 293                                   | 98,7                 | 83,1  | 57,7  | 46,6 |
| Sachsenbrunn                | 6                                | 100,0                | 0,0   | 124                                   | 100,0                | 0,0   | 25,7  | 22,8 |
| Schleusingen, Stadt         | 4                                | 100,0                | 20,0 -  | 97                                    | 100,0                | 12,6 -  | 34,7  | 20,4 |
| St. Kilian                  | 7                                | 100,0                | 0,0   | 460                                   | 99,6                 | 8,2   | 20,4  | 13,6 |
| Themar, Stadt               | 3                                | 100,0                | 0,0   | 56                                    | 100,0                | 0,0   | 27,6  | 17,2 |
| Nahetal-Waldau              | 4                                | 100,0                | 20,0 -  | 190                                   | 99,0                 | 5,9 -   | 30,9  | 26,5 |
| Masserberg                  | 24                               | 100,0                | 0,0   | 1 660                                 | 90,8                 | 2,2 -   | 44,8  | 45,5 |
| <b>Ilm-Kreis</b>            |                                  |                      |   |                                       |                      |   |   |      |
| Arnstadt, Stadt             | 10                               | 100,0                | 0,0   | 444                                   | 99,3                 | 9,1   | 31,4  | 27,2 |
| Elgersburg                  | 3                                | 100,0                | 0,0   | 116                                   | 93,5                 | 0,0   | 39,7  | 30,7 |
| Frankenhain                 | 3                                | 100,0                | 0,0   | 117                                   | 100,0                | 0,0   | 45,1  | 27,0 |
| Frauenwald                  | 9                                | 100,0                | 0,0   | 356                                   | 95,4                 | 4,6 -   | 27,7  | 24,5 |
| Gehlbach                    | 5                                | 100,0                | 0,0   | 188                                   | 95,9                 | 0,0   | 26,0  | 20,9 |
| Großbreitenbach, Stadt      | 5                                | 100,0                | 0,0   | 124                                   | 100,0                | 0,0   | 25,6  | 16,5 |
| Ilmenau, Stadt              | 15                               | 100,0                | 0,0   | 1 011                                 | 98,6                 | 6,4   | 31,0  | 20,9 |
| Neustadt am Rennsteig       | 6                                | 100,0                | 0,0   | 274                                   | 99,3                 | 0,7 -   | 41,7  | 44,6 |
| Schmiedefeld am Rennsteig   | 10                               | 100,0                | 0,0   | 234                                   | 100,0                | 2,2   | 40,5  | 31,1 |
| Stützerbach                 | 4                                | 100,0                | 20,0 -  | 59                                    | 100,0                | 18,1 -  | 24,1  | 13,2 |
| Wachsenburggemeinde         | 3                                | 100,0                | 0,0   | 58                                    | 100,0                | 0,0   | 16,1  | 10,5 |
| Wipfratal                   | 4                                | 100,0                | 0,0   | 80                                    | 94,1                 | 1,2 -   | 24,5  | 14,8 |
| Ilmtal                      | 6                                | 100,0                | 0,0   | 149                                   | 100,0                | 0,0   | 38,4  | 18,1 |
| <b>Weimarer Land</b>        |                                  |                      |   |                                       |                      |   |   |      |
| Apolda, Stadt               | 4                                | 100,0                | 0,0   | 428                                   | 99,5                 | 0,5 -   | 38,1  | 27,6 |
| Bad Berka, Stadt            | 9                                | 100,0                | 0,0   | 660                                   | 91,3                 | 8,7 -   | 55,9  | 54,6 |
| Bad Sulza, Stadt            | 12                               | 100,0                | 0,0   | 859                                   | 100,0                | 0,0   | 61,1  | 59,1 |
| Mönchenholzhausen           | 3                                | 75,0                 | 0,0   | 203                                   | 83,5                 | 0,0   | 27,8  | 29,8 |
| Nohra                       | 4                                | 100,0                | 0,0   | 191                                   | 100,0                | 0,0   | 25,5  | 21,6 |
| <b>Sonneberg</b>            |                                  |                      |   |                                       |                      |   |   |      |
| Effelder-Rauenstein         | 3                                | 100,0                | 0,0   | 64                                    | 97,0                 | 1,6   | 19,9  | 9,3  |
| Lauscha, Stadt              | 7                                | 87,5                 | 12,5 -  | 171                                   | 91,4                 | 8,6 -   | 22,5  | 14,0 |
| Mengersgereuth-Hämmern      | 3                                | 100,0                | 0,0   | 76                                    | 98,7                 | 1,3 -   | 57,0  | 34,0 |
| Neuhaus am Rennweg, Stadt   | 6                                | 100,0                | 0,0   | 266                                   | 98,2                 | 2,3   | 27,7  | 24,3 |
| Schalkau, Stadt             | 5                                | 100,0                | 16,7 -  | 160                                   | 100,0                | 0,6   | 22,3  | 17,7 |
| Scheibe-Alsbach             | 3                                | 75,0                 | 50,0  | 94                                    | 65,3                 | 20,5  | 26,9  | 12,8 |
| Siegmundsburg               | 3                                | 100,0                | 0,0   | 87                                    | 95,6                 | 4,4 -   | 13,6  | 20,0 |
| Sonneberg, Stadt            | 11                               | 100,0                | 0,0   | 397                                   | 98,3                 | 1,0 -   | 26,7  | 21,2 |
| Steinach, Stadt             | 6                                | 100,0                | 20,0  | 145                                   | 95,4                 | 6,6   | 19,5  | 17,7 |
| <b>Saalfeld-Rudolstadt</b>  |                                  |                      |   |                                       |                      |   |   |      |
| Bad Blankenburg, Stadt      | 9                                | 100,0                | 10,0 -  | 791                                   | 99,7                 | 1,6 -   | 33,1  | 31,9 |
| Cursdorf                    | 7                                | 100,0                | 0,0   | 155                                   | 83,8                 | 15,3 -  | 26,9  | 12,9 |
| Dörschnitz                  | 3                                | 100,0                | 0,0   | 104                                   | 99,0                 | 1,0 -   | 19,2  | 13,6 |
| Katzhütte                   | 3                                | 100,0                | 0,0   | 130                                   | 94,2                 | 5,8 -   | 14,0  | 8,8  |
| Königsee, Stadt             | 3                                | 100,0                | 25,0 -  | 80                                    | 100,0                | 14,9 -  | 27,0  | 21,6 |
| Lehesten, Stadt             | 4                                | 100,0                | 0,0   | 63                                    | 96,9                 | 0,0   | 19,2  | 14,3 |
| Lichte                      | 3                                | 100,0                | 25,0 -  | 204                                   | 100,0                | 5,6 -   | 30,5  | 20,4 |
| Meura                       | 4                                | 100,0                | 0,0   | 91                                    | 100,0                | 0,0   | 15,6  | 8,0  |
| Meuselbach-Schwarzermühle   | 3                                | 100,0                | 0,0   | 66                                    | 100,0                | 1,5   | 38,4  | 24,6 |
| Rudolstadt, Stadt           | 10                               | 100,0                | 11,1  | 436                                   | 98,0                 | 3,8   | 35,3  | 25,0 |
| Saalfeld/Saale, Stadt       | 16                               | 100,0                | 0,0   | 898                                   | 98,9                 | 1,9   | 36,1  | 24,0 |
| Schwarzburg                 | 7                                | 87,5                 | 16,7  | 372                                   | 80,2                 | 30,1  | 41,8  | 16,6 |
| Sitzendorf                  | 7                                | 87,5                 | 0,0   | 328                                   | 97,0                 | 0,0   | 24,0  | 16,7 |

1) ganz oder teilweise geöffnet - 2) Anteil der geöffneten Betriebe an den Betrieben insgesamt - 3) Anteil der angebotenen Betten/Schlafgelegenheiten an den Betten/Schlafgelegenheiten insgesamt

Noch: 16. Geöffnete Beherbergungsstätten, angebotene Gästebetten und Kapazitätsauslastung  
nach ausgewählten Gemeinden

| Landkreis<br><br>Gemeinde        | Mai 2007                         |                      |   |                                       |                      |   | Jan. - Mai 2007   |      |
|----------------------------------|----------------------------------|----------------------|---|---------------------------------------|----------------------|---|---|------|
|                                  | geöffnete Betriebe <sup>1)</sup> |                      |   | angebotene Betten/Schlafgelegenheiten |                      |   | durchschnittliche<br>Auslastung der<br>angebotenen Betten/<br>Schlafgelegenheiten |      |
|                                  | insgesamt                        | Anteil <sup>2)</sup> | Veränderung<br>gegenüber<br>dem Vorjahres-<br>monat | insgesamt                             | Anteil <sup>3)</sup> | Veränderung<br>gegenüber<br>dem Vorjahres-<br>monat |   |      |
|                                  | Anzahl                           | %                    |   | Anzahl                                | %                    |   |   |      |
| <b>Noch: Saalfeld-Rudolstadt</b> |                                  |                      |   |                                       |                      |   |   |      |
| Leutenberg, Stadt                | 6                                | 100,0                | 0,0   | 185                                   | 98,9                 | 1,1   | 33,0  | 12,4 |
| Saalfelder Höhe                  | 10                               | 90,9                 | 0,0   | 469                                   | 80,9                 | 0,2 -   | 34,5  | 17,9 |
| Uhlstädt-Kirchhasel              | 6                                | 100,0                | 0,0   | 232                                   | 100,0                | 1,3   | 41,2  | 30,9 |
| Unterwellenborn                  | 6                                | 100,0                | 0,0   | 172                                   | 100,0                | 0,0   | 31,9  | 18,7 |
| <b>Saale-Holzland-Kreis</b>      |                                  |                      |   |                                       |                      |   |   |      |
| Bad Klosterlausnitz              | 6                                | 100,0                | 14,3 -  | 638                                   | 100,0                | 2,9 -   | 85,2  | 81,2 |
| Eisenberg, Stadt                 | 5                                | 100,0                | 0,0   | 243                                   | 100,0                | 0,0   | 35,3  | 15,4 |
| Hermisdorf, Stadt                | 3                                | 100,0                | 0,0   | 64                                    | 98,5                 | 1,5 -   | 29,7  | 26,3 |
| Kahla, Stadt                     | 4                                | 100,0                | 33,3  | 71                                    | 100,0                | 20,3  | 24,3  | 23,4 |
| Seitenroda                       | 3                                | 100,0                | 0,0   | 48                                    | 100,0                | 0,0   | 22,8  | 13,6 |
| Stadtroda, Stadt                 | 4                                | 100,0                | 0,0   | 85                                    | 98,8                 | 1,2 -   | 29,0  | 21,8 |
| Trockenborn-Wolfersdorf          | 4                                | 100,0                | 33,3  | 157                                   | 100,0                | 14,6  | 18,8  | 11,8 |
| <b>Saale-Orla-Kreis</b>          |                                  |                      |   |                                       |                      |   |   |      |
| Breitenhain                      | 3                                | 100,0                | 0,0   | 77                                    | 92,8                 | 0,0   | 3,4   | 1,7  |
| Hirschberg, Stadt                | 3                                | 100,0                | 0,0   | 79                                    | 100,0                | 0,0   | 36,9  | 24,1 |
| Bad Lobenstein, Stadt            | 10                               | 83,3                 | 0,0   | 466                                   | 94,3                 | 4,7 -   | 47,6  | 41,4 |
| Neustadt an der Orla, Stadt      | 4                                | 100,0                | 0,0   | 135                                   | 98,5                 | 0,0   | 30,1  | 21,5 |
| Plotzen                          | 3                                | 100,0                | 0,0   | 203                                   | 100,0                | 0,0   | 36,0  | 14,8 |
| Pölsneck, Stadt                  | 3                                | 100,0                | 0,0   | 61                                    | 87,1                 | 12,9 -  | 37,8  | 31,5 |
| Schleiz, Stadt                   | 4                                | 100,0                | 100,0   | 70                                    | 100,0                | 66,7  | 25,8  | 20,6 |
| Triptis, Stadt                   | 5                                | 100,0                | 0,0   | 144                                   | 98,6                 | 1,4 -   | 37,2  | 24,5 |
| Ziegenrück, Stadt                | 4                                | 100,0                | 0,0   | 156                                   | 100,0                | 0,0   | 56,0  | 29,3 |
| Krölpa                           | 3                                | 100,0                | 50,0  | 103                                   | 100,0                | 45,1  | 18,4  | 15,7 |
| Tanna, Stadt                     | 3                                | 100,0                | 0,0   | 49                                    | 100,0                | 0,0   | 14,4  | 10,9 |
| Wurzbach, Stadt                  | 3                                | 100,0                | 0,0   | 401                                   | 100,0                | 0,8   | 44,1  | 50,5 |
| Remptendorf                      | 3                                | 100,0                | 0,0   | 133                                   | 100,0                | 0,0   | 25,4  | 21,2 |
| Saalburg-Ebersdorf, Stadt        | 7                                | 100,0                | 0,0   | 299                                   | 100,0                | 0,7   | 35,8  | 25,0 |
| <b>Greiz</b>                     |                                  |                      |   |                                       |                      |   |   |      |
| Berga/Elster, Stadt              | 6                                | 100,0                | 20,0  | 361                                   | 97,6                 | 8,1   | 8,9   | 4,0  |
| Greiz, Stadt                     | 11                               | 100,0                | 10,0  | 220                                   | 94,4                 | 2,3   | 24,8  | 19,9 |
| Weida, Stadt                     | 4                                | 100,0                | 33,3  | 126                                   | 100,0                | 75,0  | 11,1  | 8,0  |
| Zeulenroda-Triebes, Stadt        | 10                               | 100,0                | 0,0   | 478                                   | 98,4                 | 1,7   | 28,4  | 22,7 |
| <b>Altenburger Land</b>          |                                  |                      |   |                                       |                      |   |   |      |
| Altenburg, Stadt                 | 7                                | 100,0                | 12,5 -  | 631                                   | 100,0                | 1,4 -   | 27,0  | 21,9 |
| Meuselwitz, Stadt                | 3                                | 100,0                | 0,0   | 52                                    | 100,0                | 15,6  | 21,5  | 16,0 |
| Schmölln, Stadt                  | 4                                | 80,0                 | 20,0 -  | 107                                   | 61,8                 | 38,2 -  | 22,6  | 20,6 |

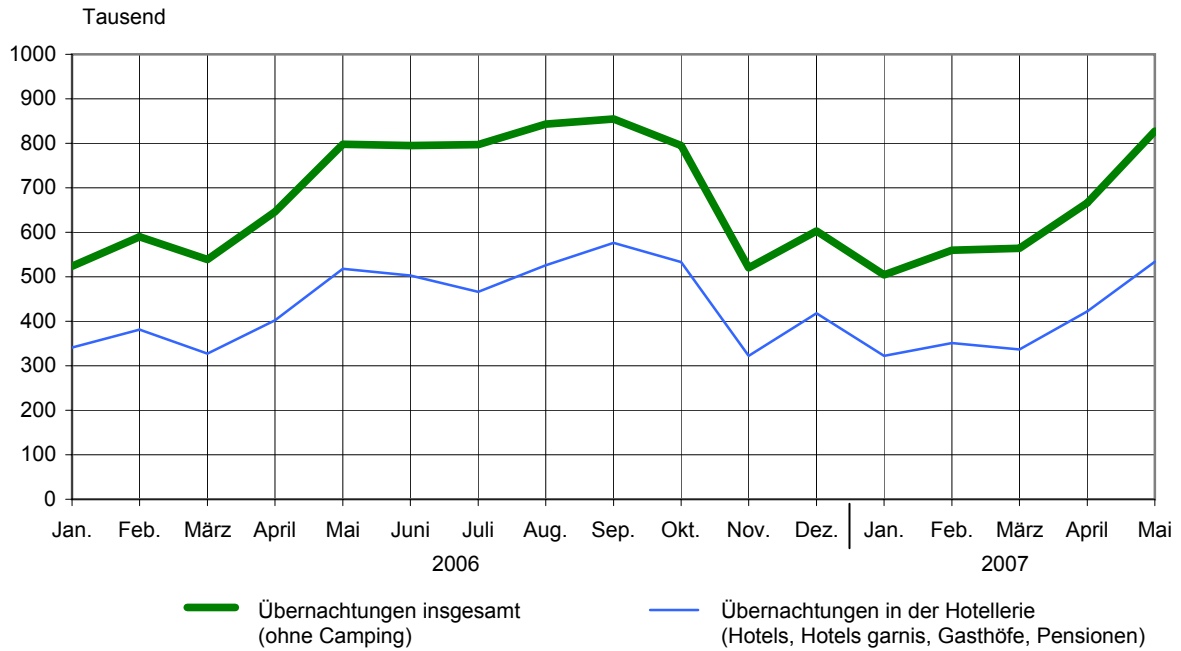
1) ganz oder teilweise geöffnet - 2) Anteil der geöffneten Betriebe an den Betrieben insgesamt - 3) Anteil der angebotenen Betten/Schlafgelegenheiten an den Betten/Schlafgelegenheiten insgesamt

**17. Geöffnete Beherbergungsstätten, angebotene Gästebetten und Kapazitätsauslastung  
in Städten des Vereins Städtetourismus in Thüringen e.V.**

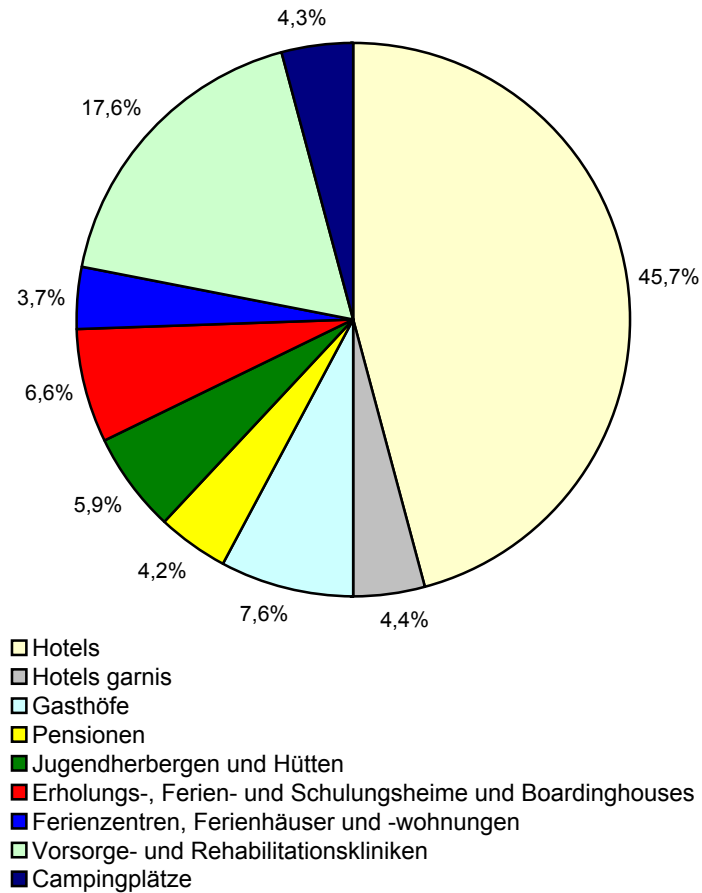
| Ausgewählte Städte                 | Mai 2007                         |                      |   |                                       |                      |   | Jan. - Mai 2007   |             |
|------------------------------------|----------------------------------|----------------------|---|---------------------------------------|----------------------|---|---|-------------|
|                                    | geöffnete Betriebe <sup>1)</sup> |                      |   | angebotene Betten/Schlafgelegenheiten |                      |   | durchschnittliche<br>Auslastung der<br>angebotenen Betten/<br>Schlafgelegenheiten |             |
|                                    | insgesamt                        | Anteil <sup>2)</sup> | Veränderung<br>gegenüber<br>dem Vorjahres-<br>monat | insgesamt                             | Anteil <sup>3)</sup> | Veränderung<br>gegenüber<br>dem Vorjahres-<br>monat |   |             |
|                                    | Anzahl                           | %                    |   | Anzahl                                | %                    |   |   |             |
| Altenburg                          | 7                                | 100,0                | 12,5 -  | 631                                   | 100,0                | 1,4 -   | 27,0  | 21,9        |
| Apolda                             | 4                                | 100,0                | 0,0   | 428                                   | 99,5                 | 0,5 -   | 38,1  | 27,6        |
| Arnstadt                           | 10                               | 100,0                | 0,0   | 444                                   | 99,3                 | 9,1   | 31,4  | 27,2        |
| Eisenach                           | 34                               | 100,0                | 0,0   | 2 016                                 | 97,2                 | 0,4   | 47,8  | 33,8        |
| Erfurt                             | 60                               | 100,0                | 1,7   | 4 543                                 | 98,2                 | 2,6   | 46,6  | 35,4        |
| Gera                               | 20                               | 100,0                | 5,3   | 1 615                                 | 99,8                 | 0,6 -   | 50,1  | 30,4        |
| Gotha                              | 14                               | 100,0                | 0,0   | 961                                   | 98,9                 | 0,0   | 50,4  | 38,0        |
| Greiz                              | 11                               | 100,0                | 10,0  | 220                                   | 94,4                 | 2,3   | 24,8  | 19,9        |
| Ilmenau                            | 15                               | 100,0                | 0,0   | 1 011                                 | 98,6                 | 6,4   | 31,0  | 20,9        |
| Jena                               | 22                               | 100,0                | 4,8   | 1 846                                 | 99,8                 | 14,0 -  | 51,9  | 39,3        |
| Meiningen                          | 16                               | 100,0                | 0,0   | 443                                   | 99,6                 | 0,0   | 39,1  | 29,4        |
| Mühlhausen                         | 18                               | 100,0                | 12,5  | 828                                   | 100,0                | 10,3  | 46,3  | 30,5        |
| Nordhausen                         | 14                               | 100,0                | 0,0   | 615                                   | 98,2                 | 1,8 -   | 33,4  | 22,8        |
| Rudolstadt                         | 10                               | 100,0                | 11,1  | 436                                   | 98,0                 | 3,8   | 35,3  | 25,0        |
| Saalfeld                           | 16                               | 100,0                | 0,0   | 898                                   | 98,9                 | 1,9   | 36,1  | 24,0        |
| Schmalkalden                       | 8                                | 88,9                 | 11,1 -  | 283                                   | 67,1                 | 31,3 -  | 33,7  | 29,6        |
| Sondershausen                      | 10                               | 100,0                | 11,1  | 360                                   | 96,8                 | 4,0   | 32,0  | 18,5        |
| Suhl                               | 21                               | 100,0                | 5,0   | 1 610                                 | 99,9                 | 2,4   | 38,1  | 38,5        |
| Weimar                             | 41                               | 95,3                 | 0,0   | 3 519                                 | 99,2                 | 0,4   | 52,9  | 36,7        |
| <b>Ausgewählte Städte zusammen</b> | <b>351</b>                       | <b>99,2</b>          | <b>2,0</b>  | <b>22 707</b>                         | <b>98,3</b>          | <b>0,2 -</b>  | <b>44,5</b>   | <b>32,7</b> |

1) ganz oder teilweise geöffnet - 2) Anteil der geöffneten Betriebe an den Betrieben insgesamt - 3) Anteil der angebotenen Betten/Schlafgelegenheiten an den Betten/Schlafgelegenheiten insgesamt

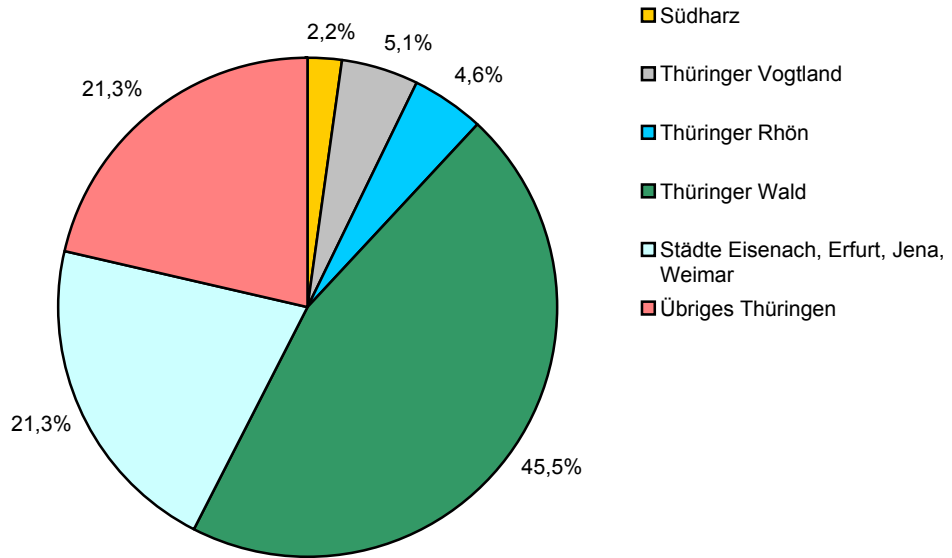
### 1. Übernachtungen in Beherbergungsstätten 2006 und 2007 nach Monaten (ohne Camping)



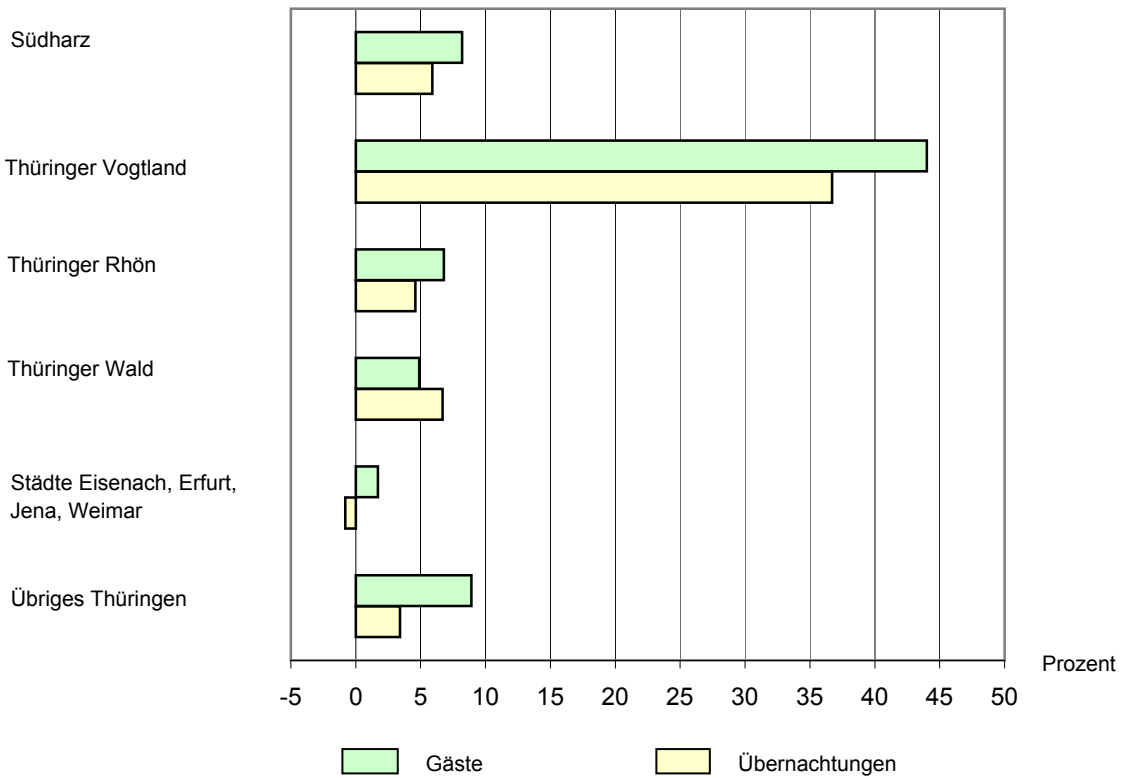
### 2. Übernachtungen in Beherbergungsstätten und auf Campingplätzen im Mai 2007 nach Betriebsarten



### 3. Übernachtungen in Beherbergungsstätten und auf Campingplätzen im Mai 2007 nach Reisegebieten



### 4. Veränderung der Anzahl der Gäste und Übernachtungen im Mai 2007 gegenüber Mai 2006 nach Reisegebieten (einschl. Camping)





## Reisegebiete in Thüringen

