

Statistischer Bericht

G IV - m 6 / 07

Gäste und Übernachtungen
in Thüringen
Juni 2007

Bestell - Nr. 07 401

Thüringer Landesamt für Statistik



Zeichenerklärung

- 0 weniger als die Hälfte von 1 in der letzten besetzten Stelle, jedoch mehr als nichts
- nichts vorhanden (genau Null)
- . Zahlenwert unbekannt oder geheim zu halten
- ... Angabe fällt später an
- / Zahlenwert nicht sicher genug
- x Tabellenfach gesperrt, weil Aussage nicht sinnvoll
- () Aussagewert eingeschränkt
- r berichtigte Zahl
- p vorläufige Zahl

Anmerkung: Abweichungen in den Summen erklären sich aus dem Runden von Einzelwerten.

Herausgeber:

Thüringer Landesamt für Statistik
Europaplatz 3, 99091 Erfurt
Postfach 90 01 63, 99104 Erfurt

Telefon: 0361 37-84642/84647
Telefax: 0361 37-84699
Internet: www.statistik.thueringen.de
E-Mail: auskunft@statistik.thueringen.de

Auskunft erteilt:

Referat: Handel, Gastgewerbe, Beherbergung,
Dienstleistungen, Unternehmen
Telefon: 0361 37-84445

Herausgegeben im September 2007

Heft-Nr.: 240 / 07
Preis: 7,50 EUR

© Thüringer Landesamt für Statistik, Erfurt, 2007

Für nichtgewerbliche Zwecke sind Vervielfältigung und unentgeltliche Verbreitung, auch auszugsweise, mit Quellenangabe gestattet. Die Verbreitung, auch auszugsweise, über elektronische Systeme/Datenträger bedarf der vorherigen Zustimmung. Alle übrigen Rechte bleiben vorbehalten.

Inhaltsverzeichnis

Seite

Vorbemerkungen

3

Tabellen

1. Geöffnete Beherbergungsstätten, angebotene Gästebetten, Kapazitätsauslastung, Ankünfte, Übernachtungen und durchschnittliche Aufenthaltsdauer nach Monaten der Jahre 2005 bis 2007 (ohne Camping)	6
2. Ankünfte, Übernachtungen und Aufenthaltsdauer der Gäste in Beherbergungsbetrieben (einschl. Camping) nach Betriebsarten und zusammengefassten Gästegruppen	7
3. Ankünfte, Übernachtungen und Aufenthaltsdauer der Gäste in Beherbergungsstätten nach Herkunftsländern (ohne Camping)	8
4. Ankünfte, Übernachtungen und Aufenthaltsdauer der Gäste auf Campingplätzen nach Herkunftsländern	9
5. Ankünfte, Übernachtungen und Aufenthaltsdauer der Gäste in Beherbergungsbetrieben (einschl. Camping) nach Reisegebieten, Betriebsarten und zusammengefassten Gästegruppen	10
6. Ankünfte, Übernachtungen und Aufenthaltsdauer der Gäste in Beherbergungsstätten nach Gemeindegruppen und zusammengefassten Gästegruppen (ohne Camping)	16
7. Ankünfte, Übernachtungen und Aufenthaltsdauer der Gäste in Beherbergungsstätten nach Kreisen und zusammengefassten Gästegruppen (ohne Camping)	17
8. Ankünfte, Übernachtungen und Aufenthaltsdauer der Gäste in Beherbergungsstätten nach Kreisen, ausgewählten Betriebsarten und zusammengefassten Gästegruppen (ohne Camping)	19
9. Ankünfte, Übernachtungen und Aufenthaltsdauer der Gäste in Beherbergungsstätten nach ausgewählten Gemeinden und zusammengefassten Gästegruppen (ohne Camping)	28
10. Ankünfte, Übernachtungen und Aufenthaltsdauer der Gäste in Beherbergungsstätten in Städten des Vereins Städtetourismus in Thüringen e.V. (ohne Camping)	38
11. Beherbergungsstätten, Gästebetten und Kapazitätsauslastung nach Betriebsarten sowie Campingplätze	40
12. Geöffnete Beherbergungsstätten, angebotene Gästebetten und Kapazitätsauslastung nach Reisegebieten und Betriebsarten sowie Campingplätze	41
13. Geöffnete Beherbergungsstätten, angebotene Gästebetten und Kapazitätsauslastung nach Gemeindegruppen	43
14. Geöffnete Beherbergungsstätten, angebotene Gästebetten und Kapazitätsauslastung nach Kreisen	44
15. Geöffnete Beherbergungsstätten, angebotene Gästebetten und Kapazitätsauslastung nach Kreisen und ausgewählten Betriebsarten	45
16. Geöffnete Beherbergungsstätten, angebotene Gästebetten und Kapazitätsauslastung nach ausgewählten Gemeinden	49
17. Geöffnete Beherbergungsstätten, angebotene Gästebetten und Kapazitätsauslastung in Städten des Vereins Städtetourismus in Thüringen e.V.	52

Grafiken

1. Übernachtungen in Beherbergungsstätten 2006 und 2007 nach Monaten (ohne Camping) 53
2. Übernachtungen in Beherbergungsstätten und auf Campingplätzen im Juni 2007 nach Betriebsarten 53
3. Übernachtungen in Beherbergungsstätten und auf Campingplätzen im Juni 2007 nach Reisegebieten 54
4. Veränderung der Anzahl der Gäste und Übernachtungen im Juni 2007 gegenüber Juni 2006 nach Reisegebieten (einschl. Camping) 54

Karte

- Reisegebiete in Thüringen 55

Vorbemerkungen

Rechtsgrundlage

Rechtsgrundlage für die Erhebung ist das Gesetz zur Neuordnung der Statistik über die Beherbergung im Reiseverkehr (Beherbergungsstatistikgesetz - BeherbStatG) vom 22. Mai 2002 (BGBl. I S. 1642), zuletzt geändert durch Artikel 8a des Gesetzes vom 21. Juni 2005 (BGBl. I S. 1666), in Verbindung mit dem Gesetz über die Statistik für Bundeszwecke (Bundesstatistikgesetz - BStatG) vom 22. Januar 1987 (BGBl. I S. 462, 565), zuletzt geändert durch Artikel 2 des Gesetzes vom 9. Juni 2005 (BGBl. I S. 1534).

Erhebungsmerkmale

Erhebungsmerkmale der monatlichen Statistik sind Ankünfte und Übernachtungen von Gästen im Reiseverkehr; bei Gästen mit Wohnsitz außerhalb der Bundesrepublik Deutschland wird auch das Herkunftsland erfragt. Außerdem werden die Anzahl der im Berichtsmontat angebotenen Gästebetten sowie die Anzahl der Stellplätze auf Campingplätzen erhoben. Bei Hotels, Hotels garnis, Gasthöfen und Pensionen wird jeweils zum 31. Juli eines Jahres die Anzahl der Gästezimmer erfasst.

Betriebskreis

Auskunftspflichtig sind alle Inhaber bzw. Leiter von Beherbergungsstätten mit neun und mehr Gästebetten, unabhängig davon, ob die Beherbergung Hauptzweck (z.B. Hotels, Pensionen) oder nur Nebenzweck des Betriebes (z.B. bei Heilstätten, Sanatorien) ist.

Hinweise

Alle Angaben für das Jahr 2007 beziehen sich auf den aktuellen Gebietsstand.

Für die Berechnung der Entwicklung gegenüber dem Vorjahr werden bei Änderungen zum Gebietsstand die Angaben des Vorjahres auf den aktuellen Gebietsstand umgerechnet.

Sind in einer Betriebsart bzw. einem Kreis oder einer Gemeinde weniger als drei geöffnete Beherbergungseinrichtungen/Campingplätze vorhanden oder meldet bei mehr als zwei geöffneten Betrieben nur einer Gäste- und Übernachtungszahlen (übrige Betriebe haben keine Gäste und Übernachtungen), so sind entsprechend den Bestimmungen der statistischen Geheimhaltung die Angaben zu diesen Betrieben nicht auszuweisen, jedoch in den Summen zu berücksichtigen. Die Veröffentlichung der Anzahl dieser Betriebe ist zulässig, wenn keine weiteren Daten bekannt gemacht werden. Ferner ist sicherzustellen, dass geheim zu haltende Angaben nicht durch Differenzbildung errechnet werden können.

In den Tabellen 2 und 5 werden die Angaben für Ankünfte, Übernachtungen und durchschnittliche Aufenthaltsdauer in Beherbergungsbetrieben insgesamt - einschließlich Camping (ohne Dauercamping) - ausgewiesen.

Definitionen und Begriffserläuterungen

Erhebungs- und Darstellungsmerkmale

Beherbergung im Reiseverkehr: Unterbringung von Personen, die sich nicht länger als ein Jahr ohne Unterbrechung an einem anderen Ort als ihrem gewöhnlichen Wohnsitz aufhalten. Der vorübergehende Ortswechsel kann durch Urlaub und Freizeit aber auch durch die Wahrnehmung privater und geschäftlicher Kontakte, den Besuch von Tagungen und Fortbildungsveranstaltungen, Maßnahmen zur Wiederherstellung der Gesundheit oder sonstige Gründe veranlasst sein.

Beherbergungsstätten: Betriebe, die nach Einrichtung und Zweckbestimmung dazu dienen, mehr als acht Gäste (im Reiseverkehr) gleichzeitig zu beherbergen. Hierzu zählen auch Unterkunftsstätten, die die Gästebeherbergung nicht gewerblich und/oder nur als Nebenzweck betreiben.

Gästezimmer: Als Gästezimmer gilt eine Einheit, die aus einem Raum oder einer Gruppe von Räumen besteht, die eine unteilbare Mieteinheit in einem Beherbergungsbetrieb bilden. Bei den Gästezimmern kann es sich um Einzel-, Doppel- oder Mehrbettzimmer handeln, je nachdem, ob sie zur dauerhaften Beherbergung von einer, zwei oder mehr Personen eingerichtet sind. Die Zahl der Gästezimmer wird einmal im Jahr zum Stichtag 31. Juli erhoben. Gezählt werden die an diesem Stichtag tatsächlich zur Beherbergung von Gästen zur Verfügung stehenden Gästezimmer. Zimmer, die von Mitarbeitern des Betriebes genutzt werden, zählen nicht als Gästezimmer. Ein Appartement ist eine spezielle Art von Gästezimmer. Es besteht aus einem oder mehreren Räumen mit Küche, separatem Bad und/oder Toilette.

Betten und sonstige Schlafgelegenheiten: Der **Bestand** stellt ab auf die Normalbelegung, ohne Berücksichtigung behelfsmäßiger Schlafgelegenheiten, die bei Überbelegung zusätzlich zur Verfügung stehen (z.B. Schlafcouchen, Liegen, Kinderbetten). Das **Angebot** besagt, wie viele davon am letzten Öffnungstag im Berichtsmonat tatsächlich für die Übernachtung von Gästen zur Verfügung standen.

Durchschnittliche Auslastung von Betten und sonstigen Schlafgelegenheiten (%): Rechnerisch ermittelte Werte

$$\text{Auslastung aller Betten} = \frac{\text{Übernachtungen}}{\text{mögliche Bettentage}} \times 100$$

$$\text{Auslastung der angebotenen Betten} = \frac{\text{Übernachtungen}}{\text{angebotene Bettentage}} \times 100$$

Ankünfte: Anzahl von Gästen in einer Beherbergungsstätte, die im Berichtszeitraum ankamen und zum vorübergehenden Aufenthalt ein Gästebett belegten.

Übernachtungen: Anzahl der Übernachtungen von Gästen, die im Berichtszeitraum ankamen oder aus dem vorherigen Berichtszeitraum noch anwesend waren.

Durchschnittliche Aufenthaltsdauer: Rechnerisch ermittelter Wert - Quotient - aus der Anzahl der Übernachtungen und der Anzahl der Ankünfte im Berichtszeitraum.

Herkunftsländer: Für die Erfassung ist grundsätzlich der ständige Wohnsitz oder gewöhnliche Aufenthaltsort der Gäste maßgebend, nicht dagegen deren Staatsangehörigkeit (Nationalität).

Gliederungsmerkmale

Reisegebiete: Gliederung nach nichtadministrativen Raumeinheiten, die sich im Wesentlichen an naturräumliche Gegebenheiten anlehnen.

Gemeindegruppen: Zusammenfassung von Gemeinden/Teilen von Gemeinden nach Arten der aufgrund landesrechtlicher Vorschriften verliehenen staatlichen Anerkennung bzw. vorläufigen Anerkennung (z.B. als Mineral- und Moorbad, Luftkurort, Erholungsort). Gemeinden/Teile von Gemeinden ohne diese Anerkennung sind in der Gruppe "Sonstige Gemeinden" enthalten.

Die Zuordnung erfolgt durch das Thüringer Ministerium für Wirtschaft, Technologie und Arbeit und wird jährlich abgestimmt.

Betriebsarten: Gruppierungen der Beherbergungsstätten auf der Grundlage der Systematik der Wirtschaftszweige:

Hotels: Beherbergungsstätten, die jedermann zugänglich sind und in denen ein Restaurant - auch für Passanten - vorhanden ist sowie in der Regel weitere Einrichtungen oder Räume für unterschiedliche Zwecke (Konferenzen, Seminare, Sport, Freizeit, Erholung) zur Verfügung stehen.

Hotels garnis: Beherbergungsstätten, die jedermann zugänglich sind und in denen höchstens Frühstück abgegeben wird.

Gasthöfe: Beherbergungsstätten, die jedermann zugänglich sind und in denen außer dem Gastraum in der Regel keine weiteren Aufenthaltsräume zur Verfügung stehen. Bei Gasthöfen übersteigt der Umsatz aus Bewirtung deutlich den aus Beherbergung.

Pensionen: Beherbergungsstätten, die jedermann zugänglich sind und in denen Speisen und Getränke nur an Hausgäste abgegeben werden.

Hotellerie: Dazu zählen Hotels, Hotels garnis, Gasthöfe und Pensionen.

Jugendherbergen und Hütten: Beherbergungsstätten mit in der Regel einfacher Ausstattung, vorzugsweise für Jugendliche oder Angehörige der sie tragenden Organisation (z.B. Wanderverein), in denen Speisen und Getränke in der Regel nur an Hausgäste abgegeben werden.

Erholungs-, Ferien- und Schulungsheime: Beherbergungsstätten, die nur bestimmten Personenkreisen - z.B. Mitgliedern eines Vereins oder einer Organisation, Beschäftigten eines Unternehmens, Kindern, Müttern, Betreuten sozialer Einrichtungen - zugänglich sind und in denen Speisen und Getränke nur an Hausgäste abgegeben werden.

Boardinghouses: Beherbergungsstätten, die jedermann zugänglich sind und neben Kurzeintaufhalten insbesondere für längere Aufenthalte im urbanen Umfeld konzipiert sind. Die Ausstattung orientiert sich an privaten Wohnungen, eine Kochgelegenheit muss gegeben sein. Die Leistung wird durch einen hotelähnlichen Service ergänzt (Reinigung, Serviceoffice).

Ferienzentren: Beherbergungsstätten, die jedermann zugänglich sind und nach Einrichtung und Zweckbestimmung dazu dienen, wahlweise unterschiedliche Wohn- und Aufenthaltsmöglichkeiten sowie gleichzeitig Freizeiteinrichtungen in Verbindung mit Einkaufsmöglichkeiten und persönlichen Dienstleistungen zum vorübergehenden Aufenthalt anzubieten. Als Mindestausstattung gilt das Vorhandensein von Hotelunterkunft und anderen Wohngelegenheiten (auch mit Kochgelegenheit), einer Gaststätte, von Einkaufsmöglichkeiten zur Deckung des täglichen Bedarfs und des Freizeitbedarfs sowie von Einrichtungen für persönliche Dienstleistungen, z. B. Massageeinrichtungen, Solarium, Sauna, Friseur, und zur aktiven Freizeitgestaltung, z. B. Schwimmbad, Tennis-, Tischtennis-, Kleingolf-, Trimm-Dich-Anlagen.

Ferienhäuser, -wohnungen: Beherbergungsstätten, die jedermann zugänglich sind und in denen Speisen und Getränke nicht abgegeben werden, aber Kochgelegenheit vorhanden ist.

Sonstiges Beherbergungsgewerbe: Dazu zählen Jugendherbergen und Hütten, Erholungs-, Ferien- und Schulungsheime, Boardinghouses, Ferienzentren, Ferienhäuser und -wohnungen.

Vorsorge- und Rehabilitationskliniken: Beherbergungsstätten unter ärztlicher Leitung ausschließlich oder überwiegend für Kurgäste. Als Kurgäste gelten Personen, die sich am Ort aufgrund ärztlicher Verordnung vorübergehend aufhalten mit dem Ziel der Erhaltung oder Wiederherstellung ihrer Gesundheit oder ihrer Berufs- oder Arbeitsfähigkeit und die die allgemein angebotenen Kureinrichtungen außerhalb der Beherbergungsstätte in Anspruch nehmen. Hierzu zählen auch Kinderheilstätten, Sanatorien, Kur- und ähnliche Krankenhäuser (Fachabteilungen anderer Krankenhäuser). Im Unterschied zur Krankenhausstatistik werden Vorsorge- und Rehabilitationskliniken in der Beherbergungsstatistik nur dann erfasst, wenn die dort untergebrachten Personen überwiegend in der Lage sind, während des vorübergehenden Aufenthaltes den Anstaltsbereich zu verlassen und die gemeindlichen Fremdenverkehrseinrichtungen in Anspruch zu nehmen.

Campingplätze: Abgegrenzte Gelände, die jedermann zum vorübergehenden Aufstellen von mitgebrachten Wohnwagen, Wohnmobilen oder Zelten zugänglich sind. Die Unterscheidung zwischen Urlaubs- oder Dauercamping knüpft an die vertraglich vereinbarte Dauer der Campingplatzbenutzung an. Im Urlaubscamping wird der Stellplatz i.d.R. für die Dauer von Tagen oder Wochen gemietet, im Dauercamping dagegen zumeist auf Monats- oder Jahresbasis.

1. Geöffnete Beherbergungsstätten, angebotene Gästebetten, Kapazitätsauslastung, Ankünfte, Übernachtungen und durchschnittliche Aufenthaltsdauer nach Monaten der Jahre 2005 bis 2007 (ohne Camping)

Jahr Monat	Geöffnete Betriebe insgesamt ¹⁾	Angebotene Betten/ Schlaf- gelegenheiten insgesamt	Durchschnittl. Auslastung der angebotenen Betten/Schlaf- gelegenheiten	Ankünfte		Übernachtungen		Durchschnitt- liche Aufent- haltsdauer der Gäste insgesamt
				insgesamt	darunter Ausländer	insgesamt	darunter Ausländer	
				Anzahl		Anzahl		
2005								
Januar	1 334	64 981	26,7	175 398	7 239	528 857	17 253	3,0
Februar	1 350	65 520	31,4	184 367	8 718	571 583	22 721	3,1
März	1 365	65 936	28,7	199 081	10 842	579 785	25 788	2,9
April	1 381	66 871	29,8	224 869	13 900	594 406	31 228	2,6
Mai	1 391	67 968	40,5	320 485	20 163	851 544	49 278	2,7
Juni	1 398	67 925	38,4	290 706	20 962	780 028	52 191	2,7
Juli	1 403	68 213	40,2	274 380	26 300	844 603	67 661	3,1
August	1 405	68 298	40,3 r	270 589 r	25 796	847 718 r	63 736	3,1
September	1 405	68 022	41,0	309 764	22 280	833 817	58 626	2,7
Oktober	1 393	67 331	39,0	289 441	14 948	807 252	39 346	2,8
November	1 315	64 082	27,1	202 033	9 437	510 915	22 202	2,5
Dezember	1 362	65 315	28,5	203 551	8 895	560 604	22 792	2,8
2006								
Januar	1 338	64 812	26,5	176 879	7 621	523 690	17 097	3,0
Februar	1 355	64 934	32,5	191 152	8 691	589 602	19 527	3,1
März	1 346	64 590	27,0	199 524	10 834	539 519	24 268	2,7
April	1 374	66 195	32,7	225 116	13 927	645 885	31 502	2,9
Mai	1 387	67 554	38,1	300 734	19 633	798 382	47 842	2,7
Juni	1 391	67 943	39,0	295 223	22 724	794 859	60 646	2,7
Juli	1 390	68 057	37,9	265 754	24 849	797 375	64 969	3,0
August	1 388	68 113	40,1	262 469	25 653	843 346	73 672	3,2
September	1 392	67 572	42,2	324 288	22 113	855 178	56 194	2,6
Oktober	1 380	67 067	38,3 r	281 910 r	18 365 r	790 782 r	48 384	2,8
November	1 311	64 187	27,4	199 530	9 885	520 434	26 510	2,6
Dezember	1 345	64 849	30,4	220 948	9 326	603 469	25 645	2,7
2007								
Januar	1 312	64 424	25,5	172 935	8 153	504 169	20 872	2,9
Februar	1 322	64 561	31,1	182 420	9 825	560 499	24 178	3,1
März	1 322	64 632	28,3	210 812	12 080	564 428	28 021	2,7
April	1 368	66 419	33,5	241 172	15 621	666 223	32 828	2,8
Mai	1 384	67 571	39,5	314 742	20 187	826 794	45 538	2,6
Juni	1 387	67 845	40,8	322 052	22 059	830 862	47 442	2,6

1) ganz oder teilweise geöffnet

2. Ankünfte, Übernachtungen und Aufenthaltsdauer der Gäste in Beherbergungsbetrieben
(einschl. Camping) nach Betriebsarten und zusammengefassten Gästegruppen

Betriebsart ----- Ständiger Wohnsitz der Gäste	Juni 2007					Januar - Juni 2007				
	Ankünfte		Übernachtungen		durchschnittliche Aufenthaltsdauer	Ankünfte		Übernachtungen		durchschnittliche Aufenthaltsdauer
	insgesamt	Veränderung gegenüber dem Vorjahresmonat	insgesamt	Veränderung gegenüber dem Vorjahresmonat		insgesamt	Veränderung gegenüber dem Vorjahreszeitraum	insgesamt	Veränderung gegenüber dem Vorjahreszeitraum	
	Anzahl	%	Anzahl	%	Tage	Anzahl	%	Anzahl	%	Tage
Hotels										
Bundesrepublik Deutschland	171 219	15,1	357 008	9,3	2,1	818 434	5,1	1 751 192	0,7	2,1
anderer Wohnsitz	17 055	0,0	35 545	24,5 -	2,1	64 386	6,5	138 632	5,3 -	2,2
Zusammen	188 274	13,6	392 553	5,0	2,1	882 820	5,2	1 889 824	0,2	2,1
Hotels garnis										
Bundesrepublik Deutschland	19 100	16,4	35 429	20,9	1,9	80 720	1,7	147 868	3,8	1,8
anderer Wohnsitz	2 346	14,8 -	3 860	8,2 -	1,6	10 467	3,2	19 569	3,9	1,9
Zusammen	21 446	11,9	39 289	17,2	1,8	91 187	1,9	167 437	3,8	1,8
Gasthöfe										
Bundesrepublik Deutschland	30 414	8,2	61 541	6,5	2,0	130 848	4,4	267 077	1,9	2,0
anderer Wohnsitz	1 131	4,9 -	2 437	12,7 -	2,2	4 604	5,2 -	11 927	6,8	2,6
Zusammen	31 545	7,7	63 978	5,6	2,0	135 452	4,1	279 004	2,1	2,1
Pensionen										
Bundesrepublik Deutschland	13 450	0,3	33 763	0,6 -	2,5	62 414	6,3	153 755	6,1	2,5
anderer Wohnsitz	497	2,9	1 999	33,2	4,0	2 035	5,3	7 830	16,2	3,8
Zusammen	13 947	0,4	35 762	0,9	2,6	64 449	6,3	161 585	6,6	2,5
Hotellerie										
Bundesrepublik Deutschland	234 183	13,3	487 741	8,9	2,1	1 092 416	4,8	2 319 892	1,4	2,1
anderer Wohnsitz	21 029	2,1 -	43 841	21,1 -	2,1	81 492	5,3	177 958	2,8 -	2,2
Zusammen	255 212	11,9	531 582	5,6	2,1	1 173 908	4,8	2 497 850	1,1	2,1
Jugendherbergen und Hütten										
Bundesrepublik Deutschland	23 028	2,7 -	51 268	3,9 -	2,2	85 596	1,6 -	194 356	7,1 -	2,3
anderer Wohnsitz	629	36,3 -	1 332	60,7 -	2,1	4 493	4,0 -	10 297	8,5 -	2,3
Zusammen	23 657	4,1 -	52 600	7,3 -	2,2	90 089	1,7 -	204 653	7,1 -	2,3
Campingplätze										
Bundesrepublik Deutschland	10 849	21,1 -	26 298	23,3 -	2,4	29 526	23,4	78 017	18,0	2,6
anderer Wohnsitz	2 405	34,1	6 185	38,4	2,6	4 140	40,1	10 328	31,0	2,5
Zusammen	13 254	14,7 -	32 483	16,2 -	2,5	33 666	25,2	88 345	19,4	2,6
Erholungs-, Ferien-, Schulungsheime und Boardinghouses										
Bundesrepublik Deutschland	27 301	5,2	68 377	9,7	2,5	102 917	0,5	258 634	1,6	2,5
anderer Wohnsitz	274	72,3	1 498	20,6	5,5	1 073	11,1	5 280	27,6	4,9
Zusammen	27 575	5,6	69 875	9,9	2,5	103 990	0,6	263 914	2,0	2,5
Ferienzentren, Ferienhäuser und -wohnungen										
Bundesrepublik Deutschland	9 131	8,0 -	27 562	10,5 -	3,0	37 246	2,2	123 692	3,1 -	3,3
anderer Wohnsitz	126	43,2	764	100,5	6,1	845	110,2	5 194	133,3	6,1
Zusammen	9 257	7,6 -	28 326	9,1 -	3,1	38 091	3,4	128 886	0,8 -	3,4
Sonstiges Beherbergungsgewerbe (einschl. Camping)										
Bundesrepublik Deutschland	70 309	4,1 -	173 505	4,0 -	2,5	255 285	2,2	654 699	0,4 -	2,6
anderer Wohnsitz	3 434	13,4	9 779	3,1	2,8	10 551	17,2	31 099	22,0	2,9
Zusammen	73 743	3,4 -	183 284	3,7 -	2,5	265 836	2,7	685 798	0,4	2,6
Vorsorge- u. Rehabilitationskliniken										
Bundesrepublik Deutschland	6 350	0,8	148 472	6,1	23,4	38 033	3,0	857 522	5,7	22,5
anderer Wohnsitz	1	66,7 -	7	78,1 -	7,0	22	8,3 -	150	21,9 -	6,8
Zusammen	6 351	0,8	148 479	6,1	23,4	38 055	3,0	857 672	5,7	22,5
Beherbergungsbetriebe insgesamt (einschl. Camping)										
Bundesrepublik Deutschland	310 842	8,6	809 718	5,4	2,6	1 385 734	4,3	3 832 113	2,0	2,8
anderer Wohnsitz	24 464	0,2 -	53 627	17,6 -	2,2	92 065	6,6	209 207	0,2	2,3
Insgesamt	335 306	7,9	863 345	3,6	2,6	1 477 799	4,4	4 041 320	1,9	2,7
nachrichtlich: Beherbergungsstätten insgesamt (ohne Camping)										
Bundesrepublik Deutschland	299 993	10,1	783 420	6,7	2,6	1 356 208	3,9	3 754 096	1,7	2,8
anderer Wohnsitz	22 059	2,9 -	47 442	21,8 -	2,2	87 925	5,4	198 879	1,0 -	2,3
Insgesamt	322 052	9,1	830 862	4,5	2,6	1 444 133	4,0	3 952 975	1,6	2,7

3. Ankünfte, Übernachtungen und Aufenthaltsdauer der Gäste in Beherbergungsstätten nach Herkunftsländern (ohne Camping)

Herkunftsland (ständiger Wohnsitz)	Juni 2007						Januar - Juni 2007					
	Ankünfte		Übernachtungen			durchschnittliche Aufenthaltsdauer	Ankünfte		Übernachtungen			durchschnittliche Aufenthaltsdauer
	insgesamt	Veränderung gegenüber d. Vorjahresmonat	insgesamt	Veränderung gegenüber d. Vorjahresmonat	Anteil ¹⁾		insgesamt	Veränderung gegenüber d. Vorjahreszeitraum	insgesamt	Veränderung gegenüber d. Vorjahreszeitraum	Anteil ¹⁾	
	Anzahl	%	Anzahl	%	%	Tage	Anzahl	%	Anzahl	%	%	Tage
Bundesrepublik Deutschland	299 993	10,1	783 420	6,7	94,3	2,6	1 356 208	3,9	3 754 096	1,7	95,0	2,8
Ausland												
Europa												
Belgien	741	33,0	1 505	15,1	3,2	2,0	3 819	23,9	8 669	32,2	4,4	2,3
Dänemark	1 131	0,7 -	1 656	2,1 -	3,5	1,5	3 382	6,8 -	5 816	4,4 -	2,9	1,7
Estland	31	0,0	74	100,0	0,2	2,4	198	130,2	341	122,9	0,2	1,7
Finnland	225	14,4 -	543	3,8	1,1	2,4	798	12,7	2 792	74,5	1,4	3,5
Frankreich	1 079	16,5	1 792	5,6	3,8	1,7	4 853	8,2	9 812	11,6	4,9	2,0
Griechenland	40	35,5 -	68	56,4 -	0,1	1,7	207	3,5	358	18,5 -	0,2	1,7
Vereinigtes Königreich	1 049	8,5 -	1 983	18,0 -	4,2	1,9	4 191	0,6 -	8 251	0,3	4,1	2,0
Irland, Republik	50	34,2 -	97	66,3 -	0,2	1,9	229	40,8 -	566	35,6 -	0,3	2,5
Island	36	20,0 -	55	27,6 -	0,1	1,5	150	17,1 -	196	73,8 -	0,1	1,3
Italien	729	19,9	1 364	15,0 -	2,9	1,9	3 049	5,0 -	6 869	0,3	3,5	2,3
Lettland	34	142,9	55	103,7	0,1	1,6	223	87,4	426	67,7	0,2	1,9
Litauen	57	103,6	127	119,0	0,3	2,2	281	9,9 -	684	22,0 -	0,3	2,4
Luxemburg	151	5,0 -	319	7,5 -	0,7	2,1	635	5,5	1 247	10,9	0,6	2,0
Malta	2	100,0	6	76,0 -	0,0	3,0	8	20,0 -	25	43,2 -	0,0	3,1
Niederlande	3 639	13,6	10 482	1,4	22,1	2,9	12 863	2,4 -	35 283	11,3 -	17,7	2,7
Norwegen	239	30,6	403	39,4	0,8	1,7	691	12,9 -	1 330	8,5 -	0,7	1,9
Österreich	1 510	31,8	3 236	38,9	6,8	2,1	6 359	19,4	13 245	12,7	6,7	2,1
Polen	758	9,0 -	2 298	17,5	4,8	3,0	4 221	4,5	10 217	4,5 -	5,1	2,4
Portugal	48	52,5 -	120	50,6 -	0,3	2,5	471	35,6 -	836	48,7 -	0,4	1,8
Russland	769	21,5 -	1 716	18,0 -	3,6	2,2	3 491	1,7	6 743	1,1 -	3,4	1,9
Schweden	820	8,1 -	1 089	7,2 -	2,3	1,3	2 875	21,7	4 847	26,1	2,4	1,7
Schweiz	1 656	6,6	3 267	5,1 -	6,9	2,0	6 402	16,9	13 678	26,2	6,9	2,1
Slowakische Republik	82	7,9 -	533	83,2	1,1	6,5	507	81,7	2 389	214,3	1,2	4,7
Slowenien	28	180,0	50	35,1	0,1	1,8	159	1,9 -	331	25,9	0,2	2,1
Spanien	516	52,2	1 285	31,8	2,7	2,5	1 627	34,7	4 288	33,0	2,2	2,6
Tschechische Republik	411	0,5	885	27,3 -	1,9	2,2	1 989	12,4	4 564	15,5 -	2,3	2,3
Türkei	86	218,5	196	102,1	0,4	2,3	300	42,2	1 062	107,8	0,5	3,5
Ukraine	90	23,1 -	131	87,7 -	0,3	1,5	430	35,2	911	38,0 -	0,5	2,1
Ungarn	235	40,7	499	40,2 -	1,1	2,1	812	3,7 -	2 113	27,5 -	1,1	2,6
Zypern	6	68,4 -	37	85,0	0,1	6,2	11	50,0 -	51	88,9	0,0	4,6
sonstige europäische Länder	292	36,0 -	917	36,8 -	1,9	3,1	2 062	26,8	9 310	57,4	4,7	4,5
Zusammen	16 540	6,2	36 788	3,4 -	77,5	2,2	67 293	6,8	157 250	4,9	79,1	2,3
Afrika												
Republik Südafrika	19	11,8	63	40,0	0,1	3,3	109	38,0	345	33,7	0,2	3,2
sonstige afrikanische Länder	50	13,6	235	130,4	0,5	4,7	216	1,4	1 011	59,2	0,5	4,7
Zusammen	69	13,1	298	102,7	0,6	4,3	325	11,3	1 356	51,8	0,7	4,2
Asien												
Arabische Golfstaaten	60	53,5 -	123	84,6 -	0,3	2,1	148	28,2 -	360	64,7 -	0,2	2,4
China Volksrep. und Hongkong	107	34,0 -	218	58,2 -	0,5	2,0	578	20,3 -	1 386	34,0 -	0,7	2,4
Indien	15	25,0 -	29	69,8 -	0,1	1,9	123	32,3	414	0,2	0,2	3,4
Israel	58	15,9 -	113	24,2 -	0,2	1,9	308	1,3 -	678	21,1 -	0,3	2,2
Japan	568	3,9 -	948	10,2 -	2,0	1,7	2 083	7,3	4 279	6,2	2,2	2,1
Südkorea	33	92,0 -	105	80,0 -	0,2	3,2	201	66,4 -	399	62,3 -	0,2	2,0
Taiwan	18	85,9 -	31	84,8 -	0,1	1,7	390	50,4 -	491	50,0 -	0,2	1,3
sonstige asiatische Länder	153	31,4 -	326	39,5 -	0,7	2,1	967	23,5	1 947	3,0 -	1,0	2,0
Zusammen	1 012	41,7 -	1 893	51,3 -	4,0	1,9	4 798	11,9 -	9 954	20,2 -	5,0	2,1
Amerika												
Kanada	153	8,5	279	22,1 -	0,6	1,8	580	12,8 -	1 606	9,1 -	0,8	2,8
USA	1 555	21,2 -	2 926	25,7 -	6,2	1,9	5 347	1,6 -	11 094	6,1 -	5,6	2,1
Mittelamerika und Karibik	50	96,0 -	61	99,4 -	0,1	1,2	125	90,7 -	351	96,7 -	0,2	2,8
Brasilien	120	10,1	308	87,8	0,6	2,6	294	14,0	667	29,3	0,3	2,3
sonstige südamerik. Länder	76	74,7 -	152	83,6 -	0,3	2,0	254	49,2 -	473	65,4 -	0,2	1,9
Zusammen	1 954	48,2 -	3 726	76,3 -	7,9	1,9	6 600	19,5 -	14 191	45,4 -	7,1	2,2
Australien und Ozeanien												
Australien	175	1,2	323	8,8 -	0,7	1,8	451	0,2 -	868	6,0 -	0,4	1,9
Neuseeland und Ozeanien	31	34,8	49	8,9	0,1	1,6	77	32,8	125	3,8 -	0,1	1,6
Zusammen	206	5,1	372	6,8 -	0,8	1,8	528	3,5	993	5,7 -	0,5	1,9
Ohne Angabe	2 278	65,6	4 365	81,7	9,2	1,9	8 381	40,4	15 135	43,0	7,6	1,8
Ausland zusammen	22 059	2,9 -	47 442	21,8 -	5,7	2,2	87 925	5,4	198 879	1,0 -	5,0	2,3
Insgesamt	322 052	9,1	830 862	4,5	100,0	2,6	1 444 133	4,0	3 952 975	1,6	100,0	2,7

1) Die "Anteile" beziehen sich in den Zeilen "Bundesrepublik Deutschland" und "Ausland zusammen" auf die Zeile "Insgesamt", bei den Herkunftsländern jeweils auf die Zeile "Ausland zusammen".

4. Ankünfte, Übernachtungen und Aufenthaltsdauer der Gäste auf Campingplätzen nach Herkunftsländern

Herkunftsland (ständiger Wohnsitz)	Juni 2007						Januar - Juni 2007					
	Ankünfte		Übernachtungen			durchschnittliche Aufenthaltsdauer	Ankünfte		Übernachtungen			durchschnittliche Aufenthaltsdauer
	insgesamt	Veränderung gegenüber d. Vorjahresmonat	insgesamt	Veränderung gegenüber d. Vorjahresmonat	Anteil ¹⁾		insgesamt	Veränderung gegenüber d. Vorjahreszeitraum	insgesamt	Veränderung gegenüber d. Vorjahreszeitraum	Anteil ¹⁾	
	Anzahl	%	Anzahl	%	%	Tage	Anzahl	%	Anzahl	%	%	Tage
Bundesrepublik Deutschland	10 849	21,1 -	26 298	23,3 -	81,0	2,4	29 526	23,4	78 017	18,0	88,3	2,6
Ausland												
Europa												
Belgien	139	223,3	384	X	6,2	2,8	182	167,6	462	136,9	4,5	2,5
Dänemark	80	2,6	129	5,8 -	2,1	1,6	140	17,6	268	20,2	2,6	1,9
Finnland	46	31,4	46	6,1 -	0,7	1,0	60	9,1	62	21,5 -	0,6	1,0
Frankreich	61	32,6	96	17,1	1,6	1,6	94	46,9	152	42,1	1,5	1,6
Vereinigtes Königreich	91	8,3	219	5,6 -	3,5	2,4	173	16,9	374	4,8	3,6	2,2
Irland, Republik	15	44,4 -	102	1,0 -	1,6	6,8	18	33,3 -	108	4,9	1,0	6,0
Island	14	X	14	X	0,2	1,0	14	X	14	X	0,1	1,0
Italien	33	230,0	50	X	0,8	1,5	45	275,0	64	X	0,6	1,4
Litauen	9	28,6	9	28,6	0,1	1,0	9	25,0 -	9	25,0 -	0,1	1,0
Luxemburg	-	-	-	-	-	-	4	0,0	4	60,0 -	0,0	1,0
Niederlande	1 624	46,6	4 629	43,4	74,8	2,9	2 853	42,8	7 824	30,7	75,8	2,7
Norwegen	24	200,0	42	X	0,7	1,8	42	200,0	60	185,7	0,6	1,4
Österreich	57	29,5	110	44,7	1,8	1,9	144	105,7	266	112,8	2,6	1,8
Polen	6	53,8 -	12	52,0 -	0,2	2,0	32	77,8	52	10,6	0,5	1,6
Russland	9	200,0	26	23,8	0,4	2,9	21	X	77	266,7	0,7	3,7
Schweden	65	40,4 -	72	41,9 -	1,2	1,1	82	28,7 -	95	26,9 -	0,9	1,2
Schweiz	84	8,7 -	126	19,2 -	2,0	1,5	145	19,8	254	17,0 -	2,5	1,8
Slowenien	4	X	4	X	0,1	1,0	4	X	4	X	0,0	1,0
Spanien	8	20,0 -	16	45,5	0,3	2,0	17	70,0	30	172,7	0,3	1,8
Tschechische Republik	-	-	-	-	-	-	5	84,8 -	7	86,5 -	0,1	1,4
Ungarn	7	X	22	X	0,4	3,1	7	X	22	X	0,2	3,1
Zusammen	2 376	35,7	6 108	38,3	98,8	2,6	4 091	40,8	10 208	30,5	98,8	2,5
Afrika												
sonstige afrikanische Länder	-	-	-	-	-	-	3	X	6	X	0,1	2,0
Zusammen	-	-	-	-	-	-	3	X	6	X	0,1	2,0
Asien												
Indien	1	X	1	X	0,0	1,0	1	X	1	X	0,0	1,0
Japan	-	-	-	-	-	-	2	X	2	X	0,0	1,0
Südkorea	5	64,3 -	10	28,6 -	0,2	2,0	5	64,3 -	10	28,6 -	0,1	2,0
Taiwan	-	-	-	-	-	-	1	X	4	X	0,0	4,0
Zusammen	6	57,1 -	11	21,4 -	0,2	1,8	9	35,7 -	17	21,4	0,2	1,9
Amerika												
Kanada	2	50,0 -	13	225,0	0,2	6,5	7	75,0	21	X	0,2	3,0
USA	11	175,0	32	X	0,5	2,9	15	200,0	45	X	0,4	3,0
Brasilien	1	X	1	X	0,0	1,0	1	X	1	X	0,0	1,0
Zusammen	14	75,0	46	X	0,7	3,3	23	155,6	67	X	0,6	2,9
Australien und Ozeanien												
Australien	6	53,8 -	14	7,7	0,2	2,3	8	52,9 -	16	5,9 -	0,2	2,0
Neuseeland und Ozeanien	3	57,1 -	6	64,7 -	0,1	2,0	6	14,3 -	14	17,6 -	0,1	2,3
Zusammen	9	55,0 -	20	33,3 -	0,3	2,2	14	41,7 -	30	11,8 -	0,3	2,1
Ausland zusammen	2 405	34,1	6 185	38,4	19,0	2,6	4 140	40,1	10 328	31,0	11,7	2,5
Insgesamt	13 254	14,7 -	32 483	16,2 -	100,0	2,5	33 666	25,2	88 345	19,4	100,0	2,6

1) Die "Anteile" beziehen sich in den Zeilen "Bundesrepublik Deutschland" und "Ausland zusammen" auf die Zeile "Insgesamt", bei den Herkunftsländern jeweils auf die Zeile "Ausland zusammen".

Noch: 5. Ankünfte, Übernachtungen und Aufenthaltsdauer der Gäste in Beherbergungsbetrieben
(einschl. Camping) nach Reisegebieten, Betriebsarten und zusammengefassten Gästegruppen

Reisegebiet ----- Betriebsart ----- Ständiger Wohnsitz der Gäste	Juni 2007					Januar - Juni 2007				
	Ankünfte		Übernachtungen		durchschnittliche Aufenthaltsdauer	Ankünfte		Übernachtungen		durchschnittliche Aufenthaltsdauer
	insgesamt	Veränderung gegenüber dem Vorjahresmonat	insgesamt	Veränderung gegenüber dem Vorjahresmonat		insgesamt	Veränderung gegenüber dem Vorjahreszeitraum	insgesamt	Veränderung gegenüber dem Vorjahreszeitraum	
	Anzahl	%	Anzahl	%	Tage	Anzahl	%	Anzahl	%	Tage
Thüringer Vogtland										
Hotels										
Bundesrepublik Deutschland	14 135	84,4	24 255	84,3	1,7	51 744	32,2	90 321	39,5	1,7
anderer Wohnsitz	996	31,1 -	1 732	23,4 -	1,7	4 392	1,0 -	8 239	4,4	1,9
Zusammen	15 131	66,1	25 987	68,5	1,7	56 136	28,8	98 560	35,7	1,8
Hotels garnis										
Bundesrepublik Deutschland	2 603	104,3	5 564	105,6	2,1	9 350	52,2	19 850	61,7	2,1
anderer Wohnsitz	138	213,6	146	151,7	1,1	425	85,6	486	80,0	1,1
Zusammen	2 741	108,0	5 710	106,6	2,1	9 775	53,4	20 336	62,1	2,1
Gasthöfe										
Bundesrepublik Deutschland	2 471	68,9	4 325	60,1	1,8	9 228	28,7	16 868	32,7	1,8
anderer Wohnsitz	76	35,0 -	113	82,0 -	1,5	358	11,6 -	1 097	24,3 -	3,1
Zusammen	2 547	61,2	4 438	33,2	1,7	9 586	26,5	17 965	26,9	1,9
Pensionen										
Bundesrepublik Deutschland	1 555	52,8	3 176	39,9	2,0	6 643	34,8	14 720	39,5	2,2
anderer Wohnsitz	61	50,8 -	247	3,8	4,0	250	24,7 -	947	40,3	3,8
Zusammen	1 616	41,5	3 423	36,5	2,1	6 893	31,1	15 667	39,5	2,3
Hotellerie										
Bundesrepublik Deutschland	20 764	81,8	37 320	79,1	1,8	76 965	34,1	141 759	41,3	1,8
anderer Wohnsitz	1 271	26,5 -	2 238	29,8 -	1,8	5 425	0,4	10 769	4,7	2,0
Zusammen	22 035	67,5	39 558	64,7	1,8	82 390	31,2	152 528	37,9	1,9
Jugendherbergen und Hütten										
Bundesrepublik Deutschland	357	8,2 -	692	19,2 -	1,9	1 208	23,8 -	2 931	24,9 -	2,4
anderer Wohnsitz	16	36,0 -	48	59,3 -	3,0	27	20,6 -	73	46,7 -	2,7
Zusammen	373	9,9 -	740	24,0 -	2,0	1 235	23,8 -	3 004	25,7 -	2,4
Campingplätze										
Bundesrepublik Deutschland	966	.	2 149	.	2,2	2 222	.	4 985	.	2,2
anderer Wohnsitz	140	.	188	.	1,3	213	.	283	.	1,3
Zusammen	1 106	.	2 337	.	2,1	2 435	.	5 268	.	2,2
Erholungs-, Ferien-, Schulungsheime und Boardinghouses										
Bundesrepublik Deutschland	1 054	13,3	3 566	1,0	3,4	4 570	7,2	14 461	6,4	3,2
anderer Wohnsitz	-	-	-	-	-	-	-	-	-	-
Zusammen	1 054	13,3	3 566	1,0	3,4	4 570	7,2	14 461	6,4	3,2
Ferienzentren, Ferienhäuser und -wohnungen										
Bundesrepublik Deutschland	334	22,9 -	1 136	26,1 -	3,4	1 151	7,6 -	3 708	14,5 -	3,2
anderer Wohnsitz	8	100,0	78	178,6	9,8	21	5,0	137	24,5	6,5
Zusammen	342	21,7 -	1 214	22,4 -	3,5	1 172	7,4 -	3 845	13,5 -	3,3
Sonstiges Beherbergungsgewerbe (einschl. Camping)										
Bundesrepublik Deutschland	2 711	.	7 543	.	2,8	9 151	.	26 085	.	2,9
anderer Wohnsitz	164	.	314	.	1,9	261	.	493	.	1,9
Zusammen	2 875	.	7 857	.	2,7	9 412	.	26 578	.	2,8
Vorsorge- u. Rehabilitationskliniken										
Bundesrepublik Deutschland	-	-	-	-	-	-	-	-	-	-
anderer Wohnsitz	-	-	-	-	-	-	-	-	-	-
Zusammen	-	-	-	-	-	-	-	-	-	-
Beherbergungsbetriebe zusammen (einschl. Camping)										
Bundesrepublik Deutschland	23 475	70,4	44 863	56,2	1,9	86 116	31,5	167 844	30,5	1,9
anderer Wohnsitz	1 435	23,1 -	2 552	27,0 -	1,8	5 686	1,8	11 262	4,9	2,0
Zusammen	24 910	59,2	47 415	47,2	1,9	91 802	29,2	179 106	28,5	2,0
nachrichtlich:										
Beherbergungsstätten zusammen (ohne Camping)										
Bundesrepublik Deutschland	22 509	.	42 714	.	1,9	83 894	.	162 859	.	1,9
anderer Wohnsitz	1 295	.	2 364	.	1,8	5 473	.	10 979	.	2,0
Zusammen	23 804	.	45 078	.	1,9	89 367	.	173 838	.	1,9

Noch: 5. Ankünfte, Übernachtungen und Aufenthaltsdauer der Gäste in Beherbergungsbetrieben
(einschl. Camping) nach Reisegebieten, Betriebsarten und zusammengefassten Gästegruppen

Reisegebiet ----- Betriebsart ----- Ständiger Wohnsitz der Gäste	Juni 2007					Januar - Juni 2007				
	Ankünfte		Übernachtungen		durchschnittliche Aufenthaltsdauer	Ankünfte		Übernachtungen		durchschnittliche Aufenthaltsdauer
	insgesamt	Veränderung gegenüber dem Vorjahresmonat	insgesamt	Veränderung gegenüber dem Vorjahresmonat		insgesamt	Veränderung gegenüber dem Vorjahreszeitraum	insgesamt	Veränderung gegenüber dem Vorjahreszeitraum	
	Anzahl	%	Anzahl	%	Tage	Anzahl	%	Anzahl	%	Tage
Thüringer Rhön										
Hotels										
Bundesrepublik Deutschland	5 281	1,2	9 476	5,6 -	1,8	23 834	0,8	44 630	1,1 -	1,9
anderer Wohnsitz	274	19,7	440	10,4 -	1,6	1 112	27,5	2 087	24,2	1,9
Zusammen	5 555	2,0	9 916	5,8 -	1,8	24 946	1,7	46 717	0,2 -	1,9
Hotels garnis										
Bundesrepublik Deutschland
anderer Wohnsitz
Zusammen
Gasthöfe										
Bundesrepublik Deutschland	2 565	34,3	4 994	41,4	1,9	10 000	15,9	18 888	16,9	1,9
anderer Wohnsitz	18	18,2 -	27	52,6 -	1,5	83	37,1 -	213	44,5 -	2,6
Zusammen	2 583	33,7	5 021	39,9	1,9	10 083	15,1	19 101	15,5	1,9
Pensionen										
Bundesrepublik Deutschland
anderer Wohnsitz
Zusammen
Hotellerie										
Bundesrepublik Deutschland	9 355	10,1	17 621	6,3	1,9	39 989	5,2	75 937	3,3	1,9
anderer Wohnsitz	314	4,3	512	14,7 -	1,6	1 346	21,8	2 574	15,3	1,9
Zusammen	9 669	9,9	18 133	5,6	1,9	41 335	5,6	78 511	3,7	1,9
Jugendherbergen und Hütten										
Bundesrepublik Deutschland	637	11,8	1 583	16,3	2,5	2 270	7,3	5 083	11,2	2,2
anderer Wohnsitz	-	-	-	-	-	16	70,4 -	24	61,3 -	1,5
Zusammen	637	11,8	1 583	16,3	2,5	2 286	5,3	5 107	10,2	2,2
Campingplätze										
Bundesrepublik Deutschland	459	.	2 333	.	5,1	1 116	.	6 908	.	6,2
anderer Wohnsitz	111	.	295	.	2,7	168	.	474	.	2,8
Zusammen	570	.	2 628	.	4,6	1 284	.	7 382	.	5,7
Erholungs-, Ferien-, Schulungsheime und Boardinghouses										
Bundesrepublik Deutschland
anderer Wohnsitz
Zusammen
Ferienzentren, Ferienhäuser und -wohnungen										
Bundesrepublik Deutschland
anderer Wohnsitz
Zusammen
Sonstiges Beherbergungsgewerbe (einschl. Camping)										
Bundesrepublik Deutschland	2 267	9,2 -	7 362	8,7	3,2	7 578	4,4	24 178	21,8	3,2
anderer Wohnsitz	111	44,2	295	18,5	2,7	188	21,3	530	36,6	2,8
Zusammen	2 378	7,6 -	7 657	9,0	3,2	7 766	4,7	24 708	22,0	3,2
Vorsorge- u. Rehabilitationskliniken										
Bundesrepublik Deutschland	638	4,4	16 093	5,1	25,2	3 314	1,7 -	84 856	3,7	25,6
anderer Wohnsitz	-	-	-	-	-	-	-	-	-	-
Zusammen	638	4,4	16 093	5,1	25,2	3 314	1,7 -	84 856	3,7	25,6
Beherbergungsbetriebe zusammen (einschl. Camping)										
Bundesrepublik Deutschland	12 260	5,6	41 076	6,2	3,4	50 881	4,6	184 971	5,6	3,6
anderer Wohnsitz	425	12,4	807	4,9 -	1,9	1 534	21,7	3 104	18,4	2,0
Zusammen	12 685	5,8	41 883	6,0	3,3	52 415	5,0	188 075	5,8	3,6
nachrichtlich:										
Beherbergungsstätten zusammen (ohne Camping)										
Bundesrepublik Deutschland	11 801	.	38 743	.	3,3	49 765	.	178 063	.	3,6
anderer Wohnsitz	314	.	512	.	1,6	1 366	.	2 630	.	1,9
Zusammen	12 115	.	39 255	.	3,2	51 131	.	180 693	.	3,5

Noch: 5. Ankünfte, Übernachtungen und Aufenthaltsdauer der Gäste in Beherbergungsbetrieben
 (einschl. Camping) nach Reisegebieten, Betriebsarten und zusammengefassten Gästegruppen

Reisegebiet ----- Betriebsart ----- Ständiger Wohnsitz der Gäste	Juni 2007					Januar - Juni 2007				
	Ankünfte		Übernachtungen		durchschnittliche Aufenthaltsdauer	Ankünfte		Übernachtungen		durchschnittliche Aufenthaltsdauer
	insgesamt	Veränderung gegenüber dem Vorjahresmonat	insgesamt	Veränderung gegenüber dem Vorjahresmonat		insgesamt	Veränderung gegenüber dem Vorjahreszeitraum	insgesamt	Veränderung gegenüber dem Vorjahreszeitraum	
	Anzahl	%	Anzahl	%	Tage	Anzahl	%	Anzahl	%	Tage
Thüringer Wald										
Hotels										
Bundesrepublik Deutschland	65 885	11,0	163 020	6,5	2,5	327 745	0,4 -	843 689	4,3 -	2,6
anderer Wohnsitz	2 942	4,8	8 283	11,3 -	2,8	13 082	14,2	35 814	8,6	2,7
Zusammen	68 827	10,7	171 303	5,5	2,5	340 827	0,1	879 503	3,8 -	2,6
Hotels garnis										
Bundesrepublik Deutschland	1 812	25,1	3 384	24,6	1,9	6 874	11,6 -	14 272	5,2 -	2,1
anderer Wohnsitz	198	3,1	473	123,1	2,4	1 392	170,3	2 315	203,0	1,7
Zusammen	2 010	22,6	3 857	31,8	1,9	8 266	0,3 -	16 587	4,9	2,0
Gasthöfe										
Bundesrepublik Deutschland	15 856	2,0 -	34 761	4,9 -	2,2	69 329	3,0 -	156 479	5,8 -	2,3
anderer Wohnsitz	594	7,3 -	1 425	4,8	2,4	2 269	11,8 -	5 729	9,7	2,5
Zusammen	16 450	2,2 -	36 186	4,5 -	2,2	71 598	3,3 -	162 208	5,3 -	2,3
Pensionen										
Bundesrepublik Deutschland	5 825	4,2 -	15 968	1,7 -	2,7	27 854	4,0	74 146	3,9	2,7
anderer Wohnsitz	211	45,5	1 058	233,8	5,0	753	9,9	3 030	37,5	4,0
Zusammen	6 036	3,1 -	17 026	2,8	2,8	28 607	4,1	77 176	4,9	2,7
Hotellerie										
Bundesrepublik Deutschland	89 378	7,6	217 133	4,1	2,4	431 802	0,7 -	1 088 586	4,0 -	2,5
anderer Wohnsitz	3 945	4,2	11 239	0,1	2,8	17 496	14,9	46 888	13,9	2,7
Zusammen	93 323	7,4	228 372	3,9	2,4	449 298	0,2 -	1 135 474	3,4 -	2,5
Jugendherbergen und Hütten										
Bundesrepublik Deutschland	8 098	12,6 -	18 898	12,8 -	2,3	29 576	7,8 -	72 911	9,2 -	2,5
anderer Wohnsitz	256	77,8	562	44,1 -	2,2	718	35,2	2 394	25,1	3,3
Zusammen	8 354	11,2 -	19 460	14,2 -	2,3	30 294	7,1 -	75 305	8,4 -	2,5
Campingplätze										
Bundesrepublik Deutschland	5 888	31,3 -	13 617	33,8 -	2,3	16 782	13,1	42 501	4,8	2,5
anderer Wohnsitz	1 079	9,8	2 812	5,2	2,6	1 920	10,0	5 064	3,7 -	2,6
Zusammen	6 967	27,1 -	16 429	29,4 -	2,4	18 702	12,8	47 565	3,9	2,5
Erholungs-, Ferien-, Schulungsheime und Boardinghouses										
Bundesrepublik Deutschland	11 609	5,9	27 076	6,7	2,3	44 622	8,5 -	108 269	7,7 -	2,4
anderer Wohnsitz	175	224,1	1 166	103,8	6,7	284	29,1	1 955	84,4	6,9
Zusammen	11 784	7,0	28 242	8,8	2,4	44 906	8,3 -	110 224	6,9 -	2,5
Ferienzentren, Ferienhäuser und -wohnungen										
Bundesrepublik Deutschland	4 210	12,6 -	14 485	11,1 -	3,4	22 419	4,2 -	83 938	6,4 -	3,7
anderer Wohnsitz	43	30,6 -	492	100,0	11,4	319	36,9	3 729	114,4	11,7
Zusammen	4 253	12,8 -	14 977	9,4 -	3,5	22 738	3,8 -	87 667	4,1 -	3,9
Sonstiges Beherbergungsgewerbe (einschl. Camping)										
Bundesrepublik Deutschland	29 805	11,3 -	74 076	11,7 -	2,5	113 399	4,8 -	307 619	6,2 -	2,7
anderer Wohnsitz	1 553	24,9	5 032	11,9	3,2	3 241	18,7	13 142	31,8	4,1
Zusammen	31 358	10,0 -	79 108	10,5 -	2,5	116 640	4,2 -	320 761	5,0 -	2,8
Vorsorge- u. Rehabilitationskliniken										
Bundesrepublik Deutschland	3 090	0,9	72 233	7,5	23,4	19 216	3,3	422 827	9,4	22,0
anderer Wohnsitz	-	-	-	-	-	-	-	-	-	-
Zusammen	3 090	0,9	72 233	7,5	23,4	19 216	3,3	422 827	9,4	22,0
Beherbergungsbetriebe zusammen (einschl. Camping)										
Bundesrepublik Deutschland	122 273	2,1	363 442	1,0	3,0	564 417	1,5 -	1 819 032	1,6 -	3,2
anderer Wohnsitz	5 498	9,3	16 271	3,4	3,0	20 737	15,5	60 030	17,4	2,9
Zusammen	127 771	2,4	379 713	1,1	3,0	585 154	0,9 -	1 879 062	1,1 -	3,2
nachrichtlich:										
Beherbergungsstätten zusammen (ohne Camping)										
Bundesrepublik Deutschland	116 385	4,7	349 825	3,2	3,0	547 635	1,8 -	1 776 531	1,7 -	3,2
anderer Wohnsitz	4 419	9,2	13 459	3,1	3,0	18 817	16,1	54 966	19,8	2,9
Zusammen	120 804	4,8	363 284	3,2	3,0	566 452	1,3 -	1 831 497	1,2 -	3,2

Noch: 5. Ankünfte, Übernachtungen und Aufenthaltsdauer der Gäste in Beherbergungsbetrieben
(einschl. Camping) nach Reisegebieten, Betriebsarten und zusammengefassten Gästegruppen

Reisegebiet ----- Betriebsart ----- Ständiger Wohnsitz der Gäste	Juni 2007					Januar - Juni 2007				
	Ankünfte		Übernachtungen		durchschnittliche Aufenthaltsdauer	Ankünfte		Übernachtungen		durchschnittliche Aufenthaltsdauer
	insgesamt	Veränderung gegenüber dem Vorjahresmonat	insgesamt	Veränderung gegenüber dem Vorjahresmonat		insgesamt	Veränderung gegenüber dem Vorjahreszeitraum	insgesamt	Veränderung gegenüber dem Vorjahreszeitraum	
	Anzahl	%	Anzahl	%	Tage	Anzahl	%	Anzahl	%	Tage
Städte Eisenach, Erfurt, Jena, Weimar										
Hotels										
Bundesrepublik Deutschland	56 824	14,3	99 267	8,7	1,7	271 597	7,9	470 421	3,5	1,7
anderer Wohnsitz	10 559	0,9	20 609	31,8 -	2,0	37 127	4,0	75 699	11,3 -	2,0
Zusammen	67 383	12,0	119 876	1,3 -	1,8	308 724	7,4	546 120	1,2	1,8
Hotels garnis										
Bundesrepublik Deutschland	12 341	10,2	22 771	15,9	1,8	53 869	0,8 -	97 122	1,7	1,8
anderer Wohnsitz	1 458	35,7 -	2 611	26,0 -	1,8	6 974	14,6 -	14 331	7,3 -	2,1
Zusammen	13 799	2,4	25 382	9,5	1,8	60 843	2,6 -	111 453	0,5	1,8
Gasthöfe										
Bundesrepublik Deutschland	3 616	11,2	6 386	24,4	1,8	16 454	11,3	27 981	15,4	1,7
anderer Wohnsitz	175	2,8 -	363	3,4	2,1	835	10,3	2 866	44,2	3,4
Zusammen	3 791	10,5	6 749	23,1	1,8	17 289	11,3	30 847	17,6	1,8
Pensionen										
Bundesrepublik Deutschland	2 346	5,6	4 855	3,2	2,1	9 871	1,7	20 678	0,5	2,1
anderer Wohnsitz	87	23,0 -	191	39,9 -	2,2	332	12,4 -	849	25,2 -	2,6
Zusammen	2 433	4,2	5 046	0,4	2,1	10 203	1,1	21 527	0,8 -	2,1
Hotellerie										
Bundesrepublik Deutschland	75 127	13,2	133 279	10,3	1,8	351 791	6,5	616 202	3,6	1,8
anderer Wohnsitz	12 279	5,8 -	23 774	30,9 -	1,9	45 268	0,6	93 745	9,8 -	2,1
Zusammen	87 406	10,1	157 053	1,2	1,8	397 059	5,8	709 947	1,6	1,8
Jugendherbergen und Hütten										
Bundesrepublik Deutschland	8 217	7,0	16 802	7,6	2,0	32 839	2,3	67 245	0,7 -	2,0
anderer Wohnsitz	260	62,6 -	515	71,0 -	2,0	3 182	11,4 -	6 343	17,7 -	2,0
Zusammen	8 477	1,3	17 317	0,4 -	2,0	36 021	0,9	73 588	2,5 -	2,0
Campingplätze										
Bundesrepublik Deutschland
anderer Wohnsitz
Zusammen
Erholungs-, Ferien-, Schulungsheime und Boardinghouses										
Bundesrepublik Deutschland	3 204	15,7	7 578	32,7	2,4	16 008	9,0	38 474	9,9	2,4
anderer Wohnsitz	91	18,2	304	50,5 -	3,3	670	3,4	2 828	5,9	4,2
Zusammen	3 295	15,8	7 882	24,6	2,4	16 678	8,8	41 302	9,6	2,5
Ferienzentren, Ferienhäuser und -wohnungen										
Bundesrepublik Deutschland
anderer Wohnsitz
Zusammen
Sonstiges Beherbergungsgewerbe (einschl. Camping)										
Bundesrepublik Deutschland
anderer Wohnsitz
Zusammen
Vorsorge- u. Rehabilitationskliniken										
Bundesrepublik Deutschland
anderer Wohnsitz
Zusammen
Beherbergungsbetriebe zusammen (einschl. Camping)										
Bundesrepublik Deutschland	87 199	13,2	159 415	11,2	1,8	402 712	6,6	728 971	3,8	1,8
anderer Wohnsitz	12 792	8,2 -	24 903	32,7 -	1,9	49 646	0,5	103 956	9,3 -	2,1
Zusammen	99 991	9,9	184 318	2,2	1,8	452 358	5,9	832 927	1,9	1,8
nachrichtlich: Beherbergungsstätten zusammen (ohne Camping)										
Bundesrepublik Deutschland
anderer Wohnsitz
Zusammen

Noch: 5. Ankünfte, Übernachtungen und Aufenthaltsdauer der Gäste in Beherbergungsbetrieben
 (einschl. Camping) nach Reisegebieten, Betriebsarten und zusammengefassten Gästegruppen

Reisegebiet ----- Betriebsart ----- Ständiger Wohnsitz der Gäste	Juni 2007					Januar - Juni 2007				
	Ankünfte		Übernachtungen		durchschnittliche Aufenthaltsdauer	Ankünfte		Übernachtungen		durchschnittliche Aufenthaltsdauer
	insgesamt	Veränderung gegenüber dem Vorjahresmonat	insgesamt	Veränderung gegenüber dem Vorjahresmonat		insgesamt	Veränderung gegenüber dem Vorjahreszeitraum	insgesamt	Veränderung gegenüber dem Vorjahreszeitraum	
	Anzahl	%	Anzahl	%	Tage	Anzahl	%	Anzahl	%	Tage
Übriges Thüringen										
Hotels										
Bundesrepublik Deutschland	24 669	7,6	50 544	1,7	2,0	124 421	4,7	254 675	0,8	2,0
anderer Wohnsitz	2 098	3,1	4 144	10,0 -	2,0	8 144	6,7	15 764	11,0 -	1,9
Zusammen	26 767	7,2	54 688	0,7	2,0	132 565	4,8	270 439	0,1	2,0
Hotels garnis										
Bundesrepublik Deutschland	999	23,9 -	1 486	34,2 -	1,5	5 185	13,5 -	7 767	29,0 -	1,5
anderer Wohnsitz	441	173,9	458	54,2	1,0	1 207	53,6	1 428	1,2 -	1,2
Zusammen	1 440	2,2 -	1 944	24,0 -	1,4	6 392	5,8 -	9 195	25,7 -	1,4
Gasthöfe										
Bundesrepublik Deutschland	5 601	10,2	10 540	11,2	1,9	24 479	10,8	44 448	8,3	1,8
anderer Wohnsitz	268	18,6	509	30,8	1,9	1 053	8,0	2 016	4,0 -	1,9
Zusammen	5 869	10,6	11 049	12,0	1,9	25 532	10,7	46 464	7,7	1,8
Pensionen										
Bundesrepublik Deutschland	2 765	14,2 -	7 366	11,4 -	2,7	13 776	0,8	33 766	3,0	2,5
anderer Wohnsitz	127	27,0	476	23,8 -	3,7	630	28,8	2 681	3,2	4,3
Zusammen	2 892	12,9 -	7 842	12,3 -	2,7	14 406	1,8	36 447	3,0	2,5
Hotellerie										
Bundesrepublik Deutschland	34 034	4,5	69 936	0,3	2,1	167 861	4,5	340 656	1,0	2,0
anderer Wohnsitz	2 934	16,4	5 587	5,5 -	1,9	11 034	11,6	21 889	8,3 -	2,0
Zusammen	36 968	5,4	75 523	0,2 -	2,0	178 895	4,9	362 545	0,4	2,0
Jugendherbergen und Hütten										
Bundesrepublik Deutschland	4 670	7,4 -	10 418	14,1 -	2,2	15 934	2,5	37 269	0,9	2,3
anderer Wohnsitz	87	1,1 -	190	35,6 -	2,2	424	13,4	1 165	5,0	2,7
Zusammen	4 757	7,3 -	10 608	14,6 -	2,2	16 358	2,8	38 434	1,0	2,3
Campingplätze										
Bundesrepublik Deutschland	3 017	19,3 -	7 253	23,9 -	2,4	8 053	27,8	20 903	28,2	2,6
anderer Wohnsitz	956	93,1	2 616	130,5	2,7	1 648	104,5	4 125	132,3	2,5
Zusammen	3 973	6,1 -	9 869	7,5 -	2,5	9 701	36,5	25 028	38,4	2,6
Erholungs-, Ferien-, Schulungsheime und Boardinghouses										
Bundesrepublik Deutschland	9 770	2,7	25 321	10,5	2,6	31 966	9,0	81 169	9,9	2,5
anderer Wohnsitz	8	71,4 -	28	50,0 -	3,5	119	21,4	497	21,8	4,2
Zusammen	9 778	2,5	25 349	10,3	2,6	32 085	9,0	81 666	10,0	2,5
Ferienzentren, Ferienhäuser und -wohnungen										
Bundesrepublik Deutschland	3 730	2,0 -	9 945	11,5 -	2,7	10 749	9,9	28 933	0,4	2,7
anderer Wohnsitz	28	27,3	122	14,0	4,4	103	6,2	525	61,5	5,1
Zusammen	3 758	1,8 -	10 067	11,2 -	2,7	10 852	9,9	29 458	1,1	2,7
Sonstiges Beherbergungsgewerbe (einschl. Camping)										
Bundesrepublik Deutschland	21 187	4,2 -	52 937	5,2 -	2,5	66 702	9,4	168 274	7,9	2,5
anderer Wohnsitz	1 079	70,5	2 956	85,6	2,7	2 294	66,8	6 312	74,5	2,8
Zusammen	22 266	2,1 -	55 893	2,6 -	2,5	68 996	10,7	174 586	9,4	2,5
Vorsorge- u. Rehabilitationskliniken										
Bundesrepublik Deutschland	2 599	1,3	58 921	5,5	22,7	15 350	4,4	342 938	3,1	22,3
anderer Wohnsitz	1	66,7 -	7	78,1 -	7,0	22	8,3 -	150	21,9 -	6,8
Zusammen	2 600	1,2	58 928	5,5	22,7	15 372	4,3	343 088	3,1	22,3
Beherbergungsbetriebe zusammen (einschl. Camping)										
Bundesrepublik Deutschland	57 820	1,0	181 794	0,2	3,1	249 913	5,8	851 868	3,2	3,4
anderer Wohnsitz	4 014	27,1	8 550	13,4	2,1	13 350	18,3	28 351	2,5	2,1
Zusammen	61 834	2,4	190 344	0,7	3,1	263 263	6,4	880 219	3,1	3,3
nachrichtlich:										
Beherbergungsstätten zusammen (ohne Camping)										
Bundesrepublik Deutschland	54 803	2,5	174 541	1,6	3,2	241 860	5,2	830 965	2,6	3,4
anderer Wohnsitz	3 058	14,9	5 934	7,3 -	1,9	11 702	11,7	24 226	6,4 -	2,1
Zusammen	57 861	3,1	180 475	1,2	3,1	253 562	5,5	855 191	2,4	3,4

6. Ankünfte, Übernachtungen und Aufenthaltsdauer der Gäste in Beherbergungsstätten nach Gemeindegruppen und zusammengefassten Gästegruppen (ohne Camping)

Gemeindegruppe ----- Ständiger Wohnsitz der Gäste	Juni 2007					Januar - Juni 2007				
	Ankünfte		Übernachtungen		durchschnittliche Aufenthaltsdauer	Ankünfte		Übernachtungen		durchschnittliche Aufenthaltsdauer
	insgesamt	Veränderung gegenüber dem Vorjahresmonat	insgesamt	Veränderung gegenüber dem Vorjahresmonat		insgesamt	Veränderung gegenüber dem Vorjahreszeitraum	insgesamt	Veränderung gegenüber dem Vorjahreszeitraum	
	Anzahl	%	Anzahl	%	Tage	Anzahl	%	Anzahl	%	Tage
Mineral-, Moor-, Sole- und Thermalbäder										
Bundesrepublik Deutschland	13 728	2,3 -	106 700	1,4	7,8	72 390	1,1 -	591 960	0,8	8,2
anderer Wohnsitz	485	44,8	1 297	99,8	2,7	1 998	6,6	5 454	58,7	2,7
Zusammen	14 213	1,2 -	107 997	2,0	7,6	74 388	0,9 -	597 414	1,2	8,0
Orte mit Kurbetrieb										
Bundesrepublik Deutschland	2 078	8,4 -	24 098	2,1	11,6	12 030	0,6	146 513	2,4	12,2
anderer Wohnsitz	41	141,2	186	X	4,5	170	203,6	883	X	5,2
Zusammen	2 119	7,3 -	24 284	2,8	11,5	12 200	1,5	147 396	2,9	12,1
Heilklimatische Kurorte										
Bundesrepublik Deutschland	4 360	0,6 -	19 248	4,8 -	4,4	23 424	2,6	112 364	1,0	4,8
anderer Wohnsitz	17	26,1 -	45	13,5 -	2,6	110	48,6 -	227	60,0 -	2,1
Zusammen	4 377	0,7 -	19 293	4,8 -	4,4	23 534	2,2	112 591	0,7	4,8
Kneippkurorte										
Bundesrepublik Deutschland	2 791	10,4 -	18 026	0,1 -	6,5	14 292	10,5 -	95 553	4,6 -	6,7
anderer Wohnsitz	124	129,6	260	84,4	2,1	231	61,5	536	36,7	2,3
Zusammen	2 915	8,0 -	18 286	0,5	6,3	14 523	9,8 -	96 089	4,4 -	6,6
Heilbäder zusammen										
Bundesrepublik Deutschland	22 957	3,6 -	168 072	0,6	7,3	122 136	1,4 -	946 390	0,5	7,7
anderer Wohnsitz	667	55,5	1 788	106,0	2,7	2 509	9,7	7 100	58,1	2,8
Zusammen	23 624	2,6 -	169 860	1,1	7,2	124 645	1,2 -	953 490	0,8	7,6
Luftkurorte										
Bundesrepublik Deutschland	21 092	7,5	62 060	3,1	2,9	118 374	4,3 -	370 851	7,4 -	3,1
anderer Wohnsitz	474	21,3 -	1 848	15,8 -	3,9	2 630	2,7 -	9 582	6,3 -	3,6
Zusammen	21 566	6,7	63 908	2,4	3,0	121 004	4,3 -	380 433	7,4 -	3,1
Erholungsorte										
Bundesrepublik Deutschland	32 184	0,8 -	84 229	3,2	2,6	149 044	0,4 -	395 537	1,7 -	2,7
anderer Wohnsitz	833	8,3	2 857	25,3	3,4	3 764	12,1	12 513	40,0	3,3
Zusammen	33 017	0,6 -	87 086	3,8	2,6	152 808	0,1 -	408 050	0,8 -	2,7
Sonstige Gemeinden										
Bundesrepublik Deutschland	223 760	13,8	469 059	10,3	2,1	966 654	6,5	2 041 318	4,9	2,1
anderer Wohnsitz	20 085	4,0 -	40 949	26,0 -	2,0	79 022	5,3	169 684	4,3 -	2,1
Zusammen	243 845	12,1	510 008	6,1	2,1	1 045 676	6,4	2 211 002	4,1	2,1
Gemeindegruppen zusammen										
Bundesrepublik Deutschland	299 993	10,1	783 420	6,7	2,6	1 356 208	3,9	3 754 096	1,7	2,8
anderer Wohnsitz	22 059	2,9 -	47 442	21,8 -	2,2	87 925	5,4	198 879	1,0 -	2,3
Insgesamt	322 052	9,1	830 862	4,5	2,6	1 444 133	4,0	3 952 975	1,6	2,7

7. Ankünfte, Übernachtungen und Aufenthaltsdauer der Gäste in Beherbergungsstätten nach Kreisen und zusammengefassten Gästegruppen (ohne Camping)

Kreisfreie Stadt Landkreis Land ----- Ständiger Wohnsitz der Gäste	Juni 2007					Januar - Juni 2007				
	Ankünfte		Übernachtungen		durchschnittliche Aufenthaltsdauer	Ankünfte		Übernachtungen		durchschnittliche Aufenthaltsdauer
	insgesamt	Veränderung gegenüber dem Vorjahresmonat	insgesamt	Veränderung gegenüber dem Vorjahresmonat		insgesamt	Veränderung gegenüber dem Vorjahreszeitraum	insgesamt	Veränderung gegenüber dem Vorjahreszeitraum	
	Anzahl	%	Anzahl	%	Tage	Anzahl	%	Anzahl	%	Tage
Stadt Erfurt										
Bundesrepublik Deutschland	32 553	18,8	58 723	16,1	1,8	158 299	8,7	275 879	4,5	1,7
anderer Wohnsitz	4 054	8,7	7 644	5,2 -	1,9	16 030	18,0	31 459	5,1	2,0
Zusammen	36 607	17,6	66 367	13,2	1,8	174 329	9,5	307 338	4,5	1,8
Stadt Gera										
Bundesrepublik Deutschland	14 126	114,1	26 400	104,1	1,9	48 938	44,0	94 058	50,9	1,9
anderer Wohnsitz	951	31,1 -	1 539	24,9 -	1,6	4 124	2,6 -	7 642	3,5	1,9
Zusammen	15 077	89,0	27 939	86,5	1,9	53 062	38,8	101 700	45,9	1,9
Stadt Jena										
Bundesrepublik Deutschland	13 125	29,2	25 014	23,4	1,9	60 316	9,3	113 586	10,1	1,9
anderer Wohnsitz	2 991	18,3 -	6 972	59,6 -	2,3	10 784	15,3 -	27 624	35,3 -	2,6
Zusammen	16 116	16,7	31 986	14,7 -	2,0	71 100	4,7	141 210	3,2 -	2,0
Stadt Suhl										
Bundesrepublik Deutschland	6 146	6,4	16 598	2,9 -	2,7	36 471	3,8 -	100 896	7,1 -	2,8
anderer Wohnsitz	455	43,3 -	2 064	49,6 -	4,5	2 388	5,5 -	9 340	7,0 -	3,9
Zusammen	6 601	0,3	18 662	11,9 -	2,8	38 859	3,9 -	110 236	7,1 -	2,8
Stadt Weimar										
Bundesrepublik Deutschland	24 192	1,0	45 755	1,7	1,9	113 720	4,1	217 958	3,0	1,9
anderer Wohnsitz	3 126	33,4 -	5 670	34,3 -	1,8	14 374	8,1 -	28 373	1,6 -	2,0
Zusammen	27 318	4,6 -	51 425	4,1 -	1,9	128 094	2,6	246 331	2,4	1,9
Stadt Eisenach										
Bundesrepublik Deutschland	16 923	10,5	29 251	8,8	1,7	69 369	3,2	119 734	1,8 -	1,7
anderer Wohnsitz	2 506	45,7	4 379	52,8	1,7	8 277	13,5	16 178	26,0	2,0
Zusammen	19 429	14,1	33 630	13,0	1,7	77 646	4,2	135 912	0,8	1,8
Eichsfeld										
Bundesrepublik Deutschland	6 747	8,9	24 380	14,6	3,6	31 405	5,4	112 384	5,3	3,6
anderer Wohnsitz	275	12,2	693	35,6	2,5	1 381	38,1	3 415	16,1	2,5
Zusammen	7 022	9,0	25 073	15,1	3,6	32 786	6,5	115 799	5,5	3,5
Nordhausen										
Bundesrepublik Deutschland	7 702	15,7	18 854	16,4	2,4	31 350	13,2	78 521	3,6	2,5
anderer Wohnsitz	296	92,2	508	10,4	1,7	1 102	26,4	2 444	22,8	2,2
Zusammen	7 998	17,5	19 362	16,3	2,4	32 452	13,6	80 965	4,1	2,5
Wartburgkreis										
Bundesrepublik Deutschland	11 391	16,4	61 090	10,8	5,4	45 828	11,3	308 522	9,2	6,7
anderer Wohnsitz	332	50,2	1 110	89,1	3,3	1 065	7,5	2 753	24,1	2,6
Zusammen	11 723	17,2	62 200	11,6	5,3	46 893	11,2	311 275	9,3	6,6
Unstrut-Hainich-Kreis										
Bundesrepublik Deutschland	8 587	9,0	29 402	6,8	3,4	36 946	8,4	140 208	8,0	3,8
anderer Wohnsitz	139	9,7 -	314	1,9 -	2,3	765	5,2 -	1 826	6,0	2,4
Zusammen	8 726	8,6	29 716	6,7	3,4	37 711	8,1	142 034	8,0	3,8
Kyffhäuserkreis										
Bundesrepublik Deutschland	10 426	2,8 -	31 115	3,9 -	3,0	35 314	2,9	121 502	2,3	3,4
anderer Wohnsitz	199	8,7	382	16,5	1,9	909	4,1 -	2 003	9,2	2,2
Zusammen	10 625	2,6 -	31 497	3,7 -	3,0	36 223	2,7	123 505	2,4	3,4
Schmalkalden-Meinungen										
Bundesrepublik Deutschland	24 222	1,7	58 395	2,2 -	2,4	124 914	6,3 -	332 455	11,6 -	2,7
anderer Wohnsitz	572	19,1 -	1 392	33,8 -	2,4	2 906	0,6	9 139	4,5 -	3,1
Zusammen	24 794	1,1	59 787	3,3 -	2,4	127 820	6,1 -	341 594	11,4 -	2,7

Noch: 7. Ankünfte, Übernachtungen und Aufenthaltsdauer der Gäste in Beherbergungsstätten nach Kreisen und zusammengefassten Gästegruppen (ohne Camping)

Kreisfreie Stadt Landkreis Land ----- Ständiger Wohnsitz der Gäste	Juni 2007					Januar - Juni 2007				
	Ankünfte		Übernachtungen		durchschnittliche Aufenthaltsdauer	Ankünfte		Übernachtungen		durchschnittliche Aufenthaltsdauer
	insgesamt	Veränderung gegenüber dem Vorjahresmonat	insgesamt	Veränderung gegenüber dem Vorjahresmonat		insgesamt	Veränderung gegenüber dem Vorjahreszeitraum	insgesamt	Veränderung gegenüber dem Vorjahreszeitraum	
	Anzahl	%	Anzahl	%	Tage	Anzahl	%	Anzahl	%	Tage
Gotha										
Bundesrepublik Deutschland	25 370	0,8	75 430	0,1	3,0	121 805	0,4 -	375 324	0,3 -	3,1
anderer Wohnsitz	1 330	51,0	3 664	94,7	2,8	5 180	32,7	13 046	39,2	2,5
Zusammen	26 700	2,5	79 094	2,4	3,0	126 985	0,7	388 370	0,6	3,1
Sömmerda										
Bundesrepublik Deutschland	3 777	7,5	7 341	12,0 -	1,9	15 405	13,2	29 288	7,7	1,9
anderer Wohnsitz	59	126,9	156	0,6	2,6	264	35,4	887	13,2 -	3,4
Zusammen	3 836	8,4	7 497	11,8 -	2,0	15 669	13,5	30 175	7,0	1,9
Hildburghausen										
Bundesrepublik Deutschland	11 108	5,6	43 884	1,2	4,0	59 757	6,2	254 701	3,4	4,3
anderer Wohnsitz	249	69,4	921	26,0	3,7	913	19,0	3 203	4,2	3,5
Zusammen	11 357	6,5	44 805	1,6	3,9	60 670	6,4	257 904	3,4	4,3
Ilm-Kreis										
Bundesrepublik Deutschland	14 108	7,9	33 574	4,4	2,4	65 087	1,5 -	162 485	0,8 -	2,5
anderer Wohnsitz	670	9,8	2 125	0,3 -	3,2	2 774	13,5	9 324	42,7	3,4
Zusammen	14 778	7,9	35 699	4,1	2,4	67 861	1,0 -	171 809	0,9	2,5
Weimarer Land										
Bundesrepublik Deutschland	11 669	4,0	40 571	1,4	3,5	60 578	6,5	218 215	0,4	3,6
anderer Wohnsitz	1 124	101,4	1 685	11,5	1,5	3 994	56,1	7 232	19,8	1,8
Zusammen	12 793	8,6	42 256	1,7	3,3	64 572	8,7	225 447	0,9	3,5
Sonneberg										
Bundesrepublik Deutschland	5 457	1,1 -	13 751	2,8	2,5	23 344	10,3 -	66 127	0,4 -	2,8
anderer Wohnsitz	145	14,2	292	15,9	2,0	572	11,5	1 450	35,6	2,5
Zusammen	5 602	0,7 -	14 043	3,1	2,5	23 916	9,9 -	67 577	0,1	2,8
Saalfeld-Rudolstadt										
Bundesrepublik Deutschland	19 374	8,4	53 774	10,2	2,8	74 677	2,8 -	213 008	2,0 -	2,9
anderer Wohnsitz	316	10,5	1 059	9,3	3,4	1 208	10,2 -	3 519	5,4	2,9
Zusammen	19 690	8,4	54 833	10,2	2,8	75 885	2,9 -	216 527	1,9 -	2,9
Saale-Holzland-Kreis										
Bundesrepublik Deutschland	8 737	6,3 -	31 225	0,1	3,6	43 015	3,3	168 647	1,2	3,9
anderer Wohnsitz	811	10,0 -	1 531	0,4 -	1,9	2 939	12,2 -	5 177	32,2 -	1,8
Zusammen	9 548	6,6 -	32 756	0,1	3,4	45 954	2,2	173 824	0,2 -	3,8
Saale-Orla-Kreis										
Bundesrepublik Deutschland	11 010	2,1	32 072	3,2	2,9	45 517	0,9 -	141 076	0,1	3,1
anderer Wohnsitz	664	17,5	1 344	49,0	2,0	3 177	59,4	5 822	96,6	1,8
Zusammen	11 674	2,8	33 416	4,5	2,9	48 694	1,6	146 898	2,1	3,0
Greiz										
Bundesrepublik Deutschland	7 286	32,2	14 354	17,8	2,0	30 689	14,8	61 611	13,8	2,0
anderer Wohnsitz	304	3,2 -	690	32,4 -	2,3	1 216	15,3	2 853	7,4	2,3
Zusammen	7 590	30,3	15 044	13,9	2,0	31 905	14,8	64 464	13,5	2,0
Altenburger Land										
Bundesrepublik Deutschland	5 957	4,0	12 467	6,8 -	2,1	23 464	0,2 -	47 911	9,4 -	2,0
anderer Wohnsitz	491	25,5 -	1 308	43,2 -	2,7	1 583	11,7 -	4 170	19,8 -	2,6
Zusammen	6 448	0,9	13 775	12,1 -	2,1	25 047	1,0 -	52 081	10,3 -	2,1
Thüringen										
Bundesrepublik Deutschland	299 993	10,1	783 420	6,7	2,6	1 356 208	3,9	3 754 096	1,7	2,8
anderer Wohnsitz	22 059	2,9 -	47 442	21,8 -	2,2	87 925	5,4	198 879	1,0 -	2,3
Insgesamt	322 052	9,1	830 862	4,5	2,6	1 444 133	4,0	3 952 975	1,6	2,7

**8. Ankünfte, Übernachtungen und Aufenthaltsdauer der Gäste in Beherbergungsstätten
nach Kreisen, ausgewählten Betriebsarten und zusammengefassten Gästegruppen (ohne Camping)**

Kreisfreie Stadt Landkreis ----- Betriebsart ----- Ständiger Wohnsitz der Gäste	Juni 2007					Januar - Juni 2007				
	Ankünfte		Übernachtungen		durchschnittliche Aufenthaltsdauer	Ankünfte		Übernachtungen		durchschnittliche Aufenthaltsdauer
	insgesamt	Veränderung gegenüber dem Vorjahresmonat	insgesamt	Veränderung gegenüber dem Vorjahresmonat		insgesamt	Veränderung gegenüber dem Vorjahreszeitraum	insgesamt	Veränderung gegenüber dem Vorjahreszeitraum	
	Anzahl	%	Anzahl	%	Tage	Anzahl	%	Anzahl	%	Tage
Stadt Erfurt										
Hotellerie										
Bundesrepublik Deutschland	28 935	18,3	50 103	13,6	1,7	141 498	7,4	235 059	2,0	1,7
anderer Wohnsitz	3 959	14,7	7 404	0,5 -	1,9	15 058	19,6	29 052	6,1	1,9
Zusammen	32 894	17,9	57 507	11,6	1,7	156 556	8,5	264 111	2,5	1,7
darunter										
Hotels										
Bundesrepublik Deutschland	23 882	20,7	40 585	13,1	1,7	117 787	12,1	192 363	4,1	1,6
anderer Wohnsitz	3 556	21,2	6 638	3,0	1,9	13 475	31,9	25 901	19,6	1,9
Zusammen	27 438	20,7	47 223	11,6	1,7	131 262	13,8	218 264	5,8	1,7
Gasthöfe										
Bundesrepublik Deutschland	1 032	4,5	1 704	12,6	1,7	4 965	2,7	8 247	6,5	1,7
anderer Wohnsitz	25	52,8 -	29	67,4 -	1,2	147	23,0 -	349	49,5 -	2,4
Zusammen	1 057	1,5	1 733	8,2	1,6	5 112	1,8	8 596	1,9	1,7
Stadt Gera										
Hotellerie										
Bundesrepublik Deutschland	13 999	116,6	25 968	109,7	1,9	48 485	45,5	92 645	54,2	1,9
anderer Wohnsitz	951	31,1 -	1 539	24,9 -	1,6	4 124	2,6 -	7 642	3,5	1,9
Zusammen	14 950	90,6	27 507	90,6	1,8	52 609	40,1	100 287	48,7	1,9
darunter										
Hotels										
Bundesrepublik Deutschland	10 230	113,1	18 046	107,0	1,8	35 197	42,0	64 225	52,0	1,8
anderer Wohnsitz	805	36,1 -	1 349	27,9 -	1,7	3 618	5,0 -	6 839	1,6	1,9
Zusammen	11 035	82,1	19 395	83,2	1,8	38 815	35,8	71 064	45,1	1,8
Gasthöfe										
Bundesrepublik Deutschland	808	142,6	1 719	127,7	2,1	2 712	51,4	6 171	54,3	2,3
anderer Wohnsitz	9	55,0 -	24	51,0 -	2,7	36	60,4 -	67	67,6 -	1,9
Zusammen	817	131,4	1 743	116,8	2,1	2 748	46,0	6 238	48,3	2,3
Stadt Jena										
Hotellerie										
Bundesrepublik Deutschland	11 901	27,9	22 612	23,2	1,9	56 196	8,9	104 417	10,6	1,9
anderer Wohnsitz	2 957	14,8 -	6 825	58,7 -	2,3	10 422	15,3 -	26 887	34,0 -	2,6
Zusammen	14 858	16,3	29 437	15,6 -	2,0	66 618	4,3	131 304	2,8 -	2,0
darunter										
Hotels										
Bundesrepublik Deutschland	8 222	34,0	15 533	19,0	1,9	38 670	5,4	73 107	6,1	1,9
anderer Wohnsitz	2 698	11,1 -	6 067	61,1 -	2,2	9 017	16,3 -	22 379	39,9 -	2,5
Zusammen	10 920	19,1	21 600	24,6 -	2,0	47 687	0,5	95 486	10,0 -	2,0
Gasthöfe										
Bundesrepublik Deutschland	1 645	16,6	3 249	45,4	2,0	7 387	20,3	12 966	29,8	1,8
anderer Wohnsitz	86	22,9	241	26,8	2,8	518	28,9	2 252	116,5	4,3
Zusammen	1 731	16,9	3 490	44,0	2,0	7 905	20,8	15 218	37,9	1,9

Noch: 8. Ankünfte, Übernachtungen und Aufenthaltsdauer der Gäste in Beherbergungsstätten
nach Kreisen, ausgewählten Betriebsarten und zusammengefassten Gästegruppen (ohne Camping)

Kreisfreie Stadt Landkreis ----- Betriebsart ----- Ständiger Wohnsitz der Gäste	Juni 2007					Januar - Juni 2007				
	Ankünfte		Übernachtungen		durchschnittliche Aufenthaltsdauer	Ankünfte		Übernachtungen		durchschnittliche Aufenthaltsdauer
	insgesamt	Veränderung gegenüber dem Vorjahresmonat	insgesamt	Veränderung gegenüber dem Vorjahresmonat		insgesamt	Veränderung gegenüber dem Vorjahreszeitraum	insgesamt	Veränderung gegenüber dem Vorjahreszeitraum	
	Anzahl	%	Anzahl	%	Tage	Anzahl	%	Anzahl	%	Tage
Stadt Suhl										
Hotellerie										
Bundesrepublik Deutschland	6 082	11,2	16 188	0,1	2,7	35 882	1,3 -	98 164	5,2 -	2,7
anderer Wohnsitz	442	45,0 -	1 814	55,7 -	4,1	2 296	8,4 -	7 768	21,7 -	3,4
Zusammen	6 524	4,0	18 002	11,2 -	2,8	38 178	1,7 -	105 932	6,6 -	2,8
darunter										
Hotels										
Bundesrepublik Deutschland	5 506	10,2	14 869	0,3 -	2,7	32 739	2,2 -	90 334	6,3 -	2,8
anderer Wohnsitz	412	47,5 -	1 484	63,4 -	3,6	2 220	8,9 -	7 305	24,4 -	3,3
Zusammen	5 918	2,3	16 353	13,7 -	2,8	34 959	2,7 -	97 639	8,0 -	2,8
Gasthöfe										
Bundesrepublik Deutschland	206	13,8	621	5,3 -	3,0	1 192	7,4	4 126	15,6	3,5
anderer Wohnsitz	-	-	-	-	-	6	200,0	18	80,0	3,0
Zusammen	206	13,8	621	5,3 -	3,0	1 198	7,7	4 144	15,8	3,5
Stadt Weimar										
Hotellerie										
Bundesrepublik Deutschland	18 706	0,1 -	34 033	0,2 -	1,8	90 508	5,8	168 472	5,3	1,9
anderer Wohnsitz	2 971	32,9 -	5 316	30,6 -	1,8	12 085	8,2 -	22 332	4,8 -	1,8
Zusammen	21 677	6,4 -	39 349	5,7 -	1,8	102 593	3,9	190 804	4,0	1,9
darunter										
Hotels										
Bundesrepublik Deutschland	12 282	2,1 -	22 021	3,0 -	1,8	62 122	5,0	114 943	4,4	1,9
anderer Wohnsitz	2 091	33,0 -	3 949	32,8 -	1,9	7 687	13,6 -	15 503	10,5 -	2,0
Zusammen	14 373	8,2 -	25 970	9,1 -	1,8	69 809	2,6	130 446	2,3	1,9
Gasthöfe										
Bundesrepublik Deutschland	222	31,9 -	323	45,5 -	1,5	1 463	16,9	2 464	10,6	1,7
anderer Wohnsitz	35	X	58	X	1,7	98	X	145	X	1,5
Zusammen	257	22,8 -	381	37,1 -	1,5	1 561	23,1	2 609	15,8	1,7
Stadt Eisenach										
Hotellerie										
Bundesrepublik Deutschland	15 585	12,3	26 531	9,5	1,7	63 589	3,3	108 254	1,3 -	1,7
anderer Wohnsitz	2 392	42,5	4 229	51,0	1,8	7 703	10,6	15 474	25,5	2,0
Zusammen	17 977	15,5	30 760	13,8	1,7	71 292	4,1	123 728	1,4	1,7
darunter										
Hotels										
Bundesrepublik Deutschland	12 438	10,8	21 128	7,3	1,7	53 018	4,6	90 008	0,6 -	1,7
anderer Wohnsitz	2 214	60,7	3 955	72,8	1,8	6 948	19,2	11 916	30,6	1,7
Zusammen	14 652	16,2	25 083	14,2	1,7	59 966	6,1	101 924	2,2	1,7
Gasthöfe										
Bundesrepublik Deutschland	717	36,3	1 110	40,0	1,5	2 639	3,4	4 304	0,4	1,6
anderer Wohnsitz	29	42,0 -	35	40,7 -	1,2	72	51,0 -	120	48,1 -	1,7
Zusammen	746	29,5	1 145	34,4	1,5	2 711	0,5	4 424	2,1 -	1,6

Noch: 8. Ankünfte, Übernachtungen und Aufenthaltsdauer der Gäste in Beherbergungsstätten
nach Kreisen, ausgewählten Betriebsarten und zusammengefassten Gästegruppen (ohne Camping)

Kreisfreie Stadt Landkreis ----- Betriebsart ----- Ständiger Wohnsitz der Gäste	Juni 2007					Januar - Juni 2007				
	Ankünfte		Übernachtungen		durchschnittliche Aufenthaltsdauer	Ankünfte		Übernachtungen		durchschnittliche Aufenthaltsdauer
	insgesamt	Veränderung gegenüber dem Vorjahresmonat	insgesamt	Veränderung gegenüber dem Vorjahresmonat		insgesamt	Veränderung gegenüber dem Vorjahreszeitraum	insgesamt	Veränderung gegenüber dem Vorjahreszeitraum	
	Anzahl	%	Anzahl	%	Tage	Anzahl	%	Anzahl	%	Tage
Eichsfeld										
Hotellerie										
Bundesrepublik Deutschland	4 208	15,1	8 127	15,1	1,9	19 381	4,2	37 004	7,6	1,9
anderer Wohnsitz	264	9,5	656	32,8	2,5	1 317	36,8	3 147	15,0	2,4
Zusammen	4 472	14,7	8 783	16,3	2,0	20 698	5,8	40 151	8,1	1,9
darunter										
Hotels										
Bundesrepublik Deutschland	3 388	19,3	6 538	32,6	1,9	15 340	5,3	29 187	15,5	1,9
anderer Wohnsitz	230	4,1	543	15,5	2,4	1 211	46,3	2 866	33,5	2,4
Zusammen	3 618	18,2	7 081	31,1	2,0	16 551	7,5	32 053	16,9	1,9
Gasthöfe										
Bundesrepublik Deutschland	728	6,0	1 402	4,4 -	1,9	3 573	4,6	6 833	8,5 -	1,9
anderer Wohnsitz	13	X	80	X	6,2	47	25,4 -	192	59,9 -	4,1
Zusammen	741	7,4	1 482	0,7	2,0	3 620	4,1	7 025	11,6 -	1,9
Sonstiges Beherbergungsgewerbe										
Bundesrepublik Deutschland	1 997	3,3 -	6 807	28,3	3,4	8 964	4,8	24 775	6,4	2,8
anderer Wohnsitz	10	X	30	X	3,0	44	214,3	138	X	3,1
Zusammen	2 007	2,9 -	6 837	28,8	3,4	9 008	5,2	24 913	6,9	2,8
darunter										
Ferienzentren, Ferienhäuser und -wohnungen										
Bundesrepublik Deutschland	83	7,8 -	391	6,8	4,7	318	7,8	1 205	10,9 -	3,8
anderer Wohnsitz	-	-	-	-	-	2	X	14	X	7,0
Zusammen	83	7,8 -	391	6,8	4,7	320	8,5	1 219	9,9 -	3,8
Vorsorge- u. Rehabilitationskliniken										
Bundesrepublik Deutschland	542	14,1	9 446	6,1	17,4	3 060	15,7	50 605	3,1	16,5
anderer Wohnsitz	1	50,0 -	7	53,3 -	7,0	20	13,0 -	130	25,7 -	6,5
Zusammen	543	13,8	9 453	6,0	17,4	3 080	15,4	50 735	3,0	16,5
Nordhausen										
Hotellerie										
Bundesrepublik Deutschland	5 525	17,5	12 452	10,7	2,3	24 008	14,7	56 752	15,3	2,4
anderer Wohnsitz	286	140,3	491	85,3	1,7	923	27,5	2 093	29,4	2,3
Zusammen	5 811	20,5	12 943	12,4	2,2	24 931	15,1	58 845	15,8	2,4
darunter										
Hotels										
Bundesrepublik Deutschland	4 425	15,7	10 446	10,5	2,4	19 093	13,5	47 456	15,6	2,5
anderer Wohnsitz	186	138,5	337	71,9	1,8	529	67,9	1 029	40,0	1,9
Zusammen	4 611	18,2	10 783	11,7	2,3	19 622	14,5	48 485	16,0	2,5
Gasthöfe										
Bundesrepublik Deutschland	305	41,9	535	39,3	1,8	1 358	21,1	2 413	19,5	1,8
anderer Wohnsitz	-	-	-	-	-	6	64,7 -	6	76,0 -	1,0
Zusammen	305	39,9	535	37,2	1,8	1 364	19,9	2 419	18,3	1,8
Wartburgkreis										
Hotellerie										
Bundesrepublik Deutschland	8 337	21,9	17 317	18,1	2,1	32 446	15,4	67 509	15,2	2,1
anderer Wohnsitz	315	54,4	806	53,2	2,6	1 026	15,8	2 391	22,6	2,3
Zusammen	8 652	22,8	18 123	19,3	2,1	33 472	15,4	69 900	15,4	2,1
darunter										
Hotels										
Bundesrepublik Deutschland	4 314	20,3	8 798	13,5	2,0	17 987	13,7	37 333	14,7	2,1
anderer Wohnsitz	234	148,9	680	93,2	2,9	750	31,6	1 909	54,1	2,5
Zusammen	4 548	23,6	9 478	17,0	2,1	18 737	14,3	39 242	16,1	2,1

Noch: 8. Ankünfte, Übernachtungen und Aufenthaltsdauer der Gäste in Beherbergungsstätten
nach Kreisen, ausgewählten Betriebsarten und zusammengefassten Gästegruppen (ohne Camping)

Kreisfreie Stadt Landkreis ----- Betriebsart ----- Ständiger Wohnsitz der Gäste	Juni 2007					Januar - Juni 2007				
	Ankünfte		Übernachtungen		durchschnittliche Aufenthaltsdauer	Ankünfte		Übernachtungen		durchschnittliche Aufenthaltsdauer
	insgesamt	Veränderung gegenüber dem Vorjahresmonat	insgesamt	Veränderung gegenüber dem Vorjahresmonat		insgesamt	Veränderung gegenüber dem Vorjahreszeitraum	insgesamt	Veränderung gegenüber dem Vorjahreszeitraum	
	Anzahl	%	Anzahl	%	Tage	Anzahl	%	Anzahl	%	Tage
Noch: Wartburgkreis										
Gasthöfe										
Bundesrepublik Deutschland	2 786	33,6	5 751	42,2	2,1	9 975	15,4	19 499	21,2	2,0
anderer Wohnsitz	64	17,9 -	95	24,0 -	1,5	144	20,0 -	287	21,4 -	2,0
Zusammen	2 850	31,8	5 846	40,3	2,1	10 119	14,7	19 786	20,3	2,0
Sonstiges Beherbergungsgewerbe										
Bundesrepublik Deutschland	1 464	1,4 -	3 704	3,1	2,5	4 280	3,8 -	11 755	11,5	2,7
anderer Wohnsitz	17	0,0	304	X	17,9	39	62,9 -	362	34,6	9,3
Zusammen	1 481	1,4 -	4 008	9,7	2,7	4 319	5,1 -	12 117	12,1	2,8
darunter										
Ferienzentren, Feriehäuser und -wohnungen										
Bundesrepublik Deutschland	581	18,4 -	1 822	0,3 -	3,1	1 968	14,9 -	6 510	6,0	3,3
anderer Wohnsitz	2	66,7 -	4	33,3 -	2,0	12	71,4 -	50	67,5 -	4,2
Zusammen	583	18,8 -	1 826	0,4 -	3,1	1 980	15,9 -	6 560	4,2	3,3
Vorsorge- u. Rehabilitationskliniken										
Bundesrepublik Deutschland	1 590	9,2	40 069	8,6	25,2	9 102	5,8	229 258	7,5	25,2
anderer Wohnsitz	-	-	-	-	-	-	-	-	-	-
Zusammen	1 590	9,2	40 069	8,6	25,2	9 102	5,8	229 258	7,5	25,2
Unstrut-Hainich-Kreis										
Hotellerie										
Bundesrepublik Deutschland	5 512	6,3	11 994	5,1	2,2	25 917	9,5	51 623	10,1	2,0
anderer Wohnsitz	105	15,3 -	192	25,0 -	1,8	575	3,5 -	988	8,5 -	1,7
Zusammen	5 617	5,8	12 186	4,4	2,2	26 492	9,2	52 611	9,6	2,0
darunter										
Hotels										
Bundesrepublik Deutschland	3 981	9,1	8 803	7,1	2,2	19 221	9,3	38 413	10,6	2,0
anderer Wohnsitz	89	16,8 -	158	19,0 -	1,8	459	10,5 -	780	12,6 -	1,7
Zusammen	4 070	8,4	8 961	6,5	2,2	19 680	8,7	39 193	10,1	2,0
Gasthöfe										
Bundesrepublik Deutschland	1 186	12,3	2 414	15,5	2,0	4 769	13,7	9 109	17,5	1,9
anderer Wohnsitz	15	36,4	33	106,3	2,2	78	47,2	128	25,5	1,6
Zusammen	1 201	12,6	2 447	16,2	2,0	4 847	14,2	9 237	17,6	1,9
Kyffhäuserkreis										
Hotellerie										
Bundesrepublik Deutschland	3 506	1,3	7 044	5,0 -	2,0	15 560	1,7 -	30 052	1,5 -	1,9
anderer Wohnsitz	199	20,6	382	23,6	1,9	861	3,7 -	1 815	8,7	2,1
Zusammen	3 705	2,2	7 426	3,9 -	2,0	16 421	1,8 -	31 867	1,0 -	1,9
darunter										
Hotels										
Bundesrepublik Deutschland	2 291	8,2	3 918	10,9 -	1,7	10 304	0,7 -	18 478	2,4 -	1,8
anderer Wohnsitz	124	244,4	229	X	1,8	393	21,3	720	20,8	1,8
Zusammen	2 415	12,2	4 147	6,9 -	1,7	10 697	0,0	19 198	1,7 -	1,8
Gasthöfe										
Bundesrepublik Deutschland	641	15,1	1 232	24,4	1,9	2 176	11,4	4 239	4,7	1,9
anderer Wohnsitz	75	30,6 -	153	20,3 -	2,0	389	28,6 -	756	25,0 -	1,9
Zusammen	716	7,7	1 385	17,2	1,9	2 565	2,7	4 995	1,2 -	1,9

Noch: 8. Ankünfte, Übernachtungen und Aufenthaltsdauer der Gäste in Beherbergungsstätten
nach Kreisen, ausgewählten Betriebsarten und zusammengefassten Gästegruppen (ohne Camping)

Kreisfreie Stadt Landkreis ----- Betriebsart ----- Ständiger Wohnsitz der Gäste	Juni 2007					Januar - Juni 2007				
	Ankünfte		Übernachtungen		durchschnittliche Aufenthaltsdauer	Ankünfte		Übernachtungen		durchschnittliche Aufenthaltsdauer
	insgesamt	Veränderung gegenüber dem Vorjahresmonat	insgesamt	Veränderung gegenüber dem Vorjahresmonat		insgesamt	Veränderung gegenüber dem Vorjahreszeitraum	insgesamt	Veränderung gegenüber dem Vorjahreszeitraum	
	Anzahl	%	Anzahl	%	Tage	Anzahl	%	Anzahl	%	Tage
Schmalkalden-Meiningen										
Hotellerie										
Bundesrepublik Deutschland	20 140	5,9	44 923	1,8 -	2,2	101 671	4,7 -	255 057	10,5 -	2,5
anderer Wohnsitz	485	27,6 -	1 199	40,1 -	2,5	2 611	5,0 -	7 790	13,5 -	3,0
Zusammen	20 625	4,8	46 122	3,4 -	2,2	104 282	4,7 -	262 847	10,6 -	2,5
darunter										
Hotels										
Bundesrepublik Deutschland	14 041	7,1	32 510	2,1 -	2,3	74 526	7,1 -	195 734	13,2 -	2,6
anderer Wohnsitz	402	27,7 -	1 031	43,3 -	2,6	2 169	4,1 -	6 777	9,6 -	3,1
Zusammen	14 443	5,6	33 541	4,2 -	2,3	76 695	7,0 -	202 511	13,1 -	2,6
Gasthöfe										
Bundesrepublik Deutschland	3 850	1,9 -	7 468	10,3 -	1,9	17 429	0,4	36 364	5,7 -	2,1
anderer Wohnsitz	55	12,7 -	111	17,2 -	2,0	260	12,8 -	639	22,5 -	2,5
Zusammen	3 905	2,1 -	7 579	10,4 -	1,9	17 689	0,1	37 003	6,0 -	2,1
Sonstiges Beherbergungsgewerbe										
Bundesrepublik Deutschland	4 082	15,1 -	13 472	3,8 -	3,3	23 243	12,6 -	77 398	14,9 -	3,3
anderer Wohnsitz	87	135,1	193	91,1	2,2	295	109,2	1 349	141,8	4,6
Zusammen	4 169	14,0 -	13 665	3,1 -	3,3	23 538	11,9 -	78 747	13,9 -	3,3
darunter										
Ferienzentren, Ferienhäuser und -wohnungen										
Bundesrepublik Deutschland	742	25,1 -	3 874	14,3 -	5,2	7 498	14,9 -	33 397	22,5 -	4,5
anderer Wohnsitz	8	60,0 -	34	57,5 -	4,3	78	2,6	378	8,9	4,8
Zusammen	750	25,7 -	3 908	15,1 -	5,2	7 576	14,8 -	33 775	22,3 -	4,5
Gotha										
Hotellerie										
Bundesrepublik Deutschland	21 293	3,0	56 327	2,6	2,6	103 392	0,4 -	273 087	0,8	2,6
anderer Wohnsitz	1 207	42,2	3 235	83,8	2,7	4 998	32,3	12 415	38,4	2,5
Zusammen	22 500	4,6	59 562	5,1	2,6	108 390	0,8	285 502	2,0	2,6
darunter										
Hotels										
Bundesrepublik Deutschland	18 041	3,1	48 363	2,3	2,7	88 213	0,9 -	236 638	0,3	2,7
anderer Wohnsitz	1 116	55,6	3 026	100,5	2,7	4 590	37,7	11 065	37,8	2,4
Zusammen	19 157	5,2	51 389	5,3	2,7	92 803	0,5	247 703	1,5	2,7
Gasthöfe										
Bundesrepublik Deutschland	1 589	10,5	3 735	10,9	2,4	6 857	5,0 -	16 531	5,5 -	2,4
anderer Wohnsitz	17	68,5 -	54	43,7 -	3,2	156	16,1 -	354	2,7 -	2,3
Zusammen	1 606	7,6	3 789	9,4	2,4	7 013	5,3 -	16 885	5,5 -	2,4
Sömmerda										
Hotellerie										
Bundesrepublik Deutschland	2 275	2,2 -	4 008	10,6 -	1,8	11 679	6,3	21 456	7,8	1,8
anderer Wohnsitz	44	69,2	123	20,6 -	2,8	238	24,0	843	17,1 -	3,5
Zusammen	2 319	1,4 -	4 131	11,0 -	1,8	11 917	6,6	22 299	6,5	1,9
darunter										
Hotels										
Bundesrepublik Deutschland	1 631	3,2	2 393	5,7 -	1,5	8 196	10,3	13 404	4,6	1,6
anderer Wohnsitz	39	105,3	76	11,8	1,9	186	106,7	408	64,5	2,2
Zusammen	1 670	4,4	2 469	5,2 -	1,5	8 382	11,5	13 812	5,7	1,6
Gasthöfe										
Bundesrepublik Deutschland	226	24,2	443	5,2	2,0	1 183	5,9	2 248	10,1	1,9
anderer Wohnsitz	1	66,7 -	5	86,1 -	5,0	24	0,0	123	11,8	5,1
Zusammen	227	22,7	448	2,0 -	2,0	1 207	5,8	2 371	10,2	2,0

Noch: 8. Ankünfte, Übernachtungen und Aufenthaltsdauer der Gäste in Beherbergungsstätten
nach Kreisen, ausgewählten Betriebsarten und zusammengefassten Gästegruppen (ohne Camping)

Kreisfreie Stadt Landkreis ----- Betriebsart ----- Ständiger Wohnsitz der Gäste	Juni 2007					Januar - Juni 2007				
	Ankünfte		Übernachtungen		durchschnittliche Aufenthaltsdauer	Ankünfte		Übernachtungen		durchschnittliche Aufenthaltsdauer
	insgesamt	Veränderung gegenüber dem Vorjahresmonat	insgesamt	Veränderung gegenüber dem Vorjahresmonat		insgesamt	Veränderung gegenüber dem Vorjahreszeitraum	insgesamt	Veränderung gegenüber dem Vorjahreszeitraum	
	Anzahl	%	Anzahl	%	Tage	Anzahl	%	Anzahl	%	Tage
Hildburghausen										
Hotellerie										
Bundesrepublik Deutschland	8 467	11,1	19 418	13,3	2,3	46 687	11,6	111 787	3,6 -	2,4
anderer Wohnsitz	202	94,2	497	84,1	2,5	822	21,4	2 148	22,0	2,6
Zusammen	8 669	12,2	19 915	14,3	2,3	47 509	11,7	113 935	3,2 -	2,4
darunter										
Hotels										
Bundesrepublik Deutschland	6 379	27,2	15 025	32,1	2,4	36 030	19,1	86 480	1,5 -	2,4
anderer Wohnsitz	108	63,6	203	32,7	1,9	504	27,9	945	0,8 -	1,9
Zusammen	6 487	27,7	15 228	32,1	2,3	36 534	19,2	87 425	1,5 -	2,4
Gasthöfe										
Bundesrepublik Deutschland	1 457	25,4 -	3 007	28,1 -	2,1	7 037	3,6 -	15 779	5,4 -	2,2
anderer Wohnsitz	87	148,6	269	140,2	3,1	286	41,6	1 140	99,6	4,0
Zusammen	1 544	22,3 -	3 276	23,7 -	2,1	7 323	2,4 -	16 919	1,9 -	2,3
Sonstiges Beherbergungsgewerbe										
Bundesrepublik Deutschland	1 696	7,2 -	4 324	0,1	2,5	6 734	13,5 -	19 699	5,1 -	2,9
anderer Wohnsitz	47	9,3	424	8,0 -	9,0	91	1,1	1 055	19,8 -	11,6
Zusammen	1 743	6,8 -	4 748	0,7 -	2,7	6 825	13,4 -	20 754	6,0 -	3,0
darunter										
Ferienzentren, Ferienhäuser und -wohnungen										
Bundesrepublik Deutschland	632	39,2	1 712	32,2	2,7	2 176	54,1	7 745	54,3	3,6
anderer Wohnsitz	-	-	-	-	-	20	56,5 -	186	78,7 -	9,3
Zusammen	632	37,1	1 712	29,3	2,7	2 196	50,6	7 931	34,6	3,6
Vorsorge- u. Rehabilitationskliniken										
Bundesrepublik Deutschland	945	11,3 -	20 142	8,0 -	21,3	6 336	4,3 -	123 215	12,3	19,4
anderer Wohnsitz	-	-	-	-	-	-	-	-	-	-
Zusammen	945	11,3 -	20 142	8,0 -	21,3	6 336	4,3 -	123 215	12,3	19,4
Ilm-Kreis										
Hotellerie										
Bundesrepublik Deutschland	11 377	14,0	26 827	9,5	2,4	53 859	1,8 -	131 778	2,6 -	2,4
anderer Wohnsitz	558	7,7	1 783	44,8	3,2	2 493	15,4	8 287	61,1	3,3
Zusammen	11 935	13,7	28 610	11,2	2,4	56 352	1,2 -	140 065	0,2 -	2,5
darunter										
Hotels										
Bundesrepublik Deutschland	7 680	20,4	17 556	11,7	2,3	36 163	4,0 -	87 737	4,7 -	2,4
anderer Wohnsitz	403	0,2	1 063	14,4	2,6	1 852	14,9	5 412	46,7	2,9
Zusammen	8 083	19,2	18 619	11,9	2,3	38 015	3,2 -	93 149	2,8 -	2,5
Gasthöfe										
Bundesrepublik Deutschland	2 524	4,6	6 065	3,0	2,4	12 414	1,8	30 835	0,1 -	2,5
anderer Wohnsitz	78	12,4 -	276	22,1	3,5	273	31,4 -	1 065	8,6	3,9
Zusammen	2 602	4,0	6 341	3,7	2,4	12 687	0,7	31 900	0,1	2,5
Sonstiges Beherbergungsgewerbe										
Bundesrepublik Deutschland	2 731	12,0 -	6 747	11,9 -	2,5	11 228	0,1	30 707	7,5	2,7
anderer Wohnsitz	112	21,7	342	62,0 -	3,1	281	0,7 -	1 037	25,3 -	3,7
Zusammen	2 843	11,0 -	7 089	17,2 -	2,5	11 509	0,1	31 744	6,0	2,8
darunter										
Ferienzentren, Ferienhäuser und -wohnungen										
Bundesrepublik Deutschland	464	29,3 -	1 367	28,8 -	2,9	2 889	18,9 -	9 209	3,9 -	3,2
anderer Wohnsitz	10	X	138	X	13,8	30	275,0	303	X	10,1
Zusammen	474	28,0 -	1 505	22,1 -	3,2	2 919	18,2 -	9 512	0,9 -	3,3

Noch: 8. Ankünfte, Übernachtungen und Aufenthaltsdauer der Gäste in Beherbergungsstätten nach Kreisen, ausgewählten Betriebsarten und zusammengefassten Gästegruppen (ohne Camping)

Kreisfreie Stadt Landkreis ----- Betriebsart ----- Ständiger Wohnsitz der Gäste	Juni 2007					Januar - Juni 2007				
	Ankünfte		Übernachtungen		durchschnittliche Aufenthaltsdauer	Ankünfte		Übernachtungen		durchschnittliche Aufenthaltsdauer
	insgesamt	Veränderung gegenüber dem Vorjahresmonat	insgesamt	Veränderung gegenüber dem Vorjahresmonat		insgesamt	Veränderung gegenüber dem Vorjahreszeitraum	insgesamt	Veränderung gegenüber dem Vorjahreszeitraum	
	Anzahl	%	Anzahl	%	Tage	Anzahl	%	Anzahl	%	Tage
Weimarer Land										
Hotellerie										
Bundesrepublik Deutschland	7 894	4,2	18 453	7,2 -	2,3	43 901	6,3	101 916	6,4 -	2,3
anderer Wohnsitz	1 117	105,0	1 662	16,7	1,5	3 961	57,1	7 125	21,3	1,8
Zusammen	9 011	10,9	20 115	5,6 -	2,2	47 862	9,2	109 041	5,0 -	2,3
darunter										
Hotels										
Bundesrepublik Deutschland	5 604	10,7	13 836	6,5 -	2,5	32 729	8,8	78 574	6,2 -	2,4
anderer Wohnsitz	578	73,1	838	22,9	1,4	2 374	60,5	3 965	40,5	1,7
Zusammen	6 182	14,6	14 674	5,2 -	2,4	35 103	11,2	82 539	4,7 -	2,4
Gasthöfe										
Bundesrepublik Deutschland	498	16,4	1 087	33,5	2,2	2 270	12,6	4 700	8,8	2,1
anderer Wohnsitz	18	200,0	34	183,3	1,9	45	150,0	93	93,8	2,1
Zusammen	516	18,9	1 121	35,7	2,2	2 315	13,8	4 793	9,7	2,1
Sonstiges Beherbergungsgewerbe										
Bundesrepublik Deutschland	2 901	2,1	6 860	2,4 -	2,4	11 579	5,5	27 643	0,1	2,4
anderer Wohnsitz	7	41,7 -	23	67,1 -	3,3	31	13,9 -	87	41,2 -	2,8
Zusammen	2 908	1,9	6 883	3,0 -	2,4	11 610	5,5	27 730	0,1 -	2,4
darunter										
Ferienzentren, Ferienhäuser und -wohnungen										
Bundesrepublik Deutschland	957	7,0	2 389	11,7 -	2,5	3 295	11,5	8 349	1,6 -	2,5
anderer Wohnsitz	7	41,7 -	23	67,1 -	3,3	21	41,7 -	67	54,7 -	3,2
Zusammen	964	6,4	2 412	13,1 -	2,5	3 316	10,9	8 416	2,5 -	2,5
Vorsorge- u. Rehabilitationskliniken										
Bundesrepublik Deutschland	874	8,3	15 258	16,3	17,5	5 098	11,3	88 656	9,6	17,4
anderer Wohnsitz	-	-	-	-	-	2	100,0	20	17,6	10,0
Zusammen	874	8,2	15 258	16,2	17,5	5 100	11,4	88 676	9,6	17,4
Sonneberg										
Hotellerie										
Bundesrepublik Deutschland	4 049	13,0	7 603	0,4	1,9	17 239	10,8 -	36 560	13,6 -	2,1
anderer Wohnsitz	127	2,4	238	4,4 -	1,9	533	8,6	1 335	31,7	2,5
Zusammen	4 176	12,7	7 841	0,2	1,9	17 772	10,3 -	37 895	12,6 -	2,1
darunter										
Hotels										
Bundesrepublik Deutschland	2 360	28,0	4 042	9,3	1,7	9 757	6,1 -	18 997	8,4 -	1,9
anderer Wohnsitz	86	1,1 -	159	20,1 -	1,8	419	19,0	930	34,4	2,2
Zusammen	2 446	26,7	4 201	7,8	1,7	10 176	5,3 -	19 927	7,0 -	2,0
Gasthöfe										
Bundesrepublik Deutschland	1 277	4,8 -	2 437	12,7 -	1,9	5 481	17,5 -	11 768	22,7 -	2,1
anderer Wohnsitz	40	66,7	78	136,4	2,0	97	0,0	357	55,2	3,7
Zusammen	1 317	3,5 -	2 515	10,9 -	1,9	5 578	17,3 -	12 125	21,6 -	2,2
Saalfeld-Rudolstadt										
Hotellerie										
Bundesrepublik Deutschland	12 192	6,3	29 422	6,3	2,4	48 104	2,3 -	110 935	2,9 -	2,3
anderer Wohnsitz	298	11,6	993	8,4	3,3	1 077	11,8 -	2 876	3,6 -	2,7
Zusammen	12 490	6,4	30 415	6,4	2,4	49 181	2,5 -	113 811	2,9 -	2,3
darunter										
Hotels										
Bundesrepublik Deutschland	8 544	9,5	19 162	8,0	2,2	33 393	1,2 -	72 912	1,7 -	2,2
anderer Wohnsitz	175	12,2	382	21,7 -	2,2	671	1,4	1 490	16,2 -	2,2
Zusammen	8 719	9,5	19 544	7,2	2,2	34 064	1,1 -	74 402	2,0 -	2,2
Gasthöfe										
Bundesrepublik Deutschland	2 703	2,3 -	7 090	8,2	2,6	11 103	7,7 -	26 546	7,5 -	2,4
anderer Wohnsitz	85	22,7 -	261	38,3 -	3,1	356	32,6 -	985	13,8 -	2,8
Zusammen	2 788	3,1 -	7 351	5,4	2,6	11 459	8,8 -	27 531	7,7 -	2,4

Noch: 8. Ankünfte, Übernachtungen und Aufenthaltsdauer der Gäste in Beherbergungsstätten nach Kreisen, ausgewählten Betriebsarten und zusammengefassten Gästegruppen (ohne Camping)

Kreisfreie Stadt Landkreis ----- Betriebsart ----- Ständiger Wohnsitz der Gäste	Juni 2007					Januar - Juni 2007				
	Ankünfte		Übernachtungen		durchschnittliche Aufenthaltsdauer	Ankünfte		Übernachtungen		durchschnittliche Aufenthaltsdauer
	insgesamt	Veränderung gegenüber dem Vorjahresmonat	insgesamt	Veränderung gegenüber dem Vorjahresmonat		insgesamt	Veränderung gegenüber dem Vorjahreszeitraum	insgesamt	Veränderung gegenüber dem Vorjahreszeitraum	
	Anzahl	%	Anzahl	%	Tage	Anzahl	%	Anzahl	%	Tage
Noch: Saalfeld-Rudolstadt										
Sonstiges Beherbergungsgewerbe										
Bundesrepublik Deutschland	6 902	12,4	17 001	14,2	2,5	25 026	3,7 -	62 328	2,3 -	2,5
anderer Wohnsitz	18	5,3 -	66	24,5	3,7	131	5,6	643	80,1	4,9
Zusammen	6 920	12,3	17 067	14,2	2,5	25 157	3,7 -	62 971	1,8 -	2,5
darunter										
Ferienzentren, Ferienhäuser und -wohnungen										
Bundesrepublik Deutschland	601	4,0 -	2 073	0,3	3,4	2 768	16,8	9 518	17,1	3,4
anderer Wohnsitz	9	50,0	36	125,0	4,0	28	211,1	66	230,0	2,4
Zusammen	610	3,5 -	2 109	1,2	3,5	2 796	17,6	9 584	17,6	3,4
Vorsorge- u. Rehabilitationskliniken										
Bundesrepublik Deutschland	280	4,9	7 351	17,9	26,3	1 547	4,2 -	39 745	0,9	25,7
anderer Wohnsitz	-	-	-	-	-	-	-	-	-	-
Zusammen	280	4,9	7 351	17,9	26,3	1 547	4,2 -	39 745	0,9	25,7
Saale-Holzland-Kreis										
Hotellerie										
Bundesrepublik Deutschland	7 138	0,4	13 341	4,2	1,9	36 361	5,4	69 369	6,6	1,9
anderer Wohnsitz	780	12,8 -	1 497	0,9 -	1,9	2 881	12,9 -	5 063	32,7 -	1,8
Zusammen	7 918	1,1 -	14 838	3,7	1,9	39 242	3,8	74 432	2,5	1,9
darunter										
Hotels										
Bundesrepublik Deutschland	4 837	4,7 -	9 203	1,4 -	1,9	26 249	1,9	52 095	3,4	2,0
anderer Wohnsitz	615	22,6 -	1 227	10,6 -	2,0	2 355	21,7 -	4 185	41,0 -	1,8
Zusammen	5 452	7,2 -	10 430	2,6 -	1,9	28 604	0,5 -	56 280	2,1 -	2,0
Gasthöfe										
Bundesrepublik Deutschland	2 021	7,6	3 384	8,6	1,7	9 067	13,4	14 958	15,5	1,6
anderer Wohnsitz	146	53,7	204	59,4	1,4	450	68,5	672	94,8	1,5
Zusammen	2 167	9,8	3 588	10,6	1,7	9 517	15,2	15 630	17,6	1,6
Sonstiges Beherbergungsgewerbe										
Bundesrepublik Deutschland	1 096	30,9 -	2 580	19,7 -	2,4	3 490	1,5 -	8 013	1,1	2,3
anderer Wohnsitz	31	X	34	25,9	1,1	58	52,6	114	6,5	2,0
Zusammen	1 127	29,3 -	2 614	19,3 -	2,3	3 548	0,9 -	8 127	1,1	2,3
Vorsorge- u. Rehabilitationskliniken										
Bundesrepublik Deutschland	503	20,0 -	15 304	0,8	30,4	3 164	12,2 -	91 265	2,5 -	28,8
anderer Wohnsitz	-	-	-	-	-	-	-	-	-	-
Zusammen	503	20,0 -	15 304	0,8	30,4	3 164	12,2 -	91 265	2,5 -	28,8
Saale-Orla-Kreis										
Hotellerie										
Bundesrepublik Deutschland	6 796	2,2 -	16 729	0,2 -	2,5	32 511	1,3 -	79 646	2,1 -	2,4
anderer Wohnsitz	625	14,1	1 186	52,2	1,9	2 986	59,9	4 452	67,9	1,5
Zusammen	7 421	1,0 -	17 915	2,1	2,4	35 497	2,0	84 098	0,1	2,4
darunter										
Hotels										
Bundesrepublik Deutschland	4 301	1,4 -	12 171	6,6	2,8	22 771	3,4	62 154	1,5	2,7
anderer Wohnsitz	280	60,9	695	106,8	2,5	1 019	43,9	2 068	84,5	2,0
Zusammen	4 581	1,0	12 866	9,4	2,8	23 790	4,7	64 222	3,0	2,7
Gasthöfe										
Bundesrepublik Deutschland	2 029	2,1	3 581	16,1 -	1,8	7 841	2,8	13 919	7,3 -	1,8
anderer Wohnsitz	186	11,4 -	308	14,9	1,7	774	4,8 -	1 097	1,9 -	1,4
Zusammen	2 215	0,8	3 889	14,3 -	1,8	8 615	2,1	15 016	6,9 -	1,7

Noch: 8. Ankünfte, Übernachtungen und Aufenthaltsdauer der Gäste in Beherbergungsstätten
nach Kreisen, ausgewählten Betriebsarten und zusammengefassten Gästegruppen (ohne Camping)

Kreisfreie Stadt Landkreis ----- Betriebsart ----- Ständiger Wohnsitz der Gäste	Juni 2007					Januar - Juni 2007				
	Ankünfte		Übernachtungen		durchschnittliche Aufenthaltsdauer	Ankünfte		Übernachtungen		durchschnittliche Aufenthaltsdauer
	insgesamt	Veränderung gegenüber dem Vorjahresmonat	insgesamt	Veränderung gegenüber dem Vorjahresmonat		insgesamt	Veränderung gegenüber dem Vorjahreszeitraum	insgesamt	Veränderung gegenüber dem Vorjahreszeitraum	
	Anzahl	%	Anzahl	%	Tage	Anzahl	%	Anzahl	%	Tage
Greiz										
Hotellerie										
Bundesrepublik Deutschland	5 668	45,6	9 392	37,9	1,7	24 213	19,2	41 924	21,4	1,7
anderer Wohnsitz	280	1,8 -	564	35,5 -	2,0	1 168	16,7	2 643	9,7	2,3
Zusammen	5 948	42,4	9 956	29,5	1,7	25 381	19,0	44 567	20,6	1,8
darunter										
Hotels										
Bundesrepublik Deutschland	3 422	44,8	5 377	42,2	1,6	14 561	16,5	23 032	15,1	1,6
anderer Wohnsitz	173	8,8	343	32,4	2,0	703	29,9	1 264	44,3	1,8
Zusammen	3 595	42,5	5 720	41,6	1,6	15 264	17,1	24 296	16,3	1,6
Gasthöfe										
Bundesrepublik Deutschland	1 248	65,7	1 951	39,2	1,6	4 957	21,6	8 229	22,4	1,7
anderer Wohnsitz	67	28,0 -	89	83,8 -	1,3	322	5,2	1 030	14,8 -	3,2
Zusammen	1 315	55,4	2 040	4,5	1,6	5 279	20,5	9 259	16,8	1,8
Sonstiges Beherbergungsgewerbe										
Bundesrepublik Deutschland	1 618	0,1 -	4 962	7,7 -	3,1	6 476	0,9	19 687	0,5	3,0
anderer Wohnsitz	24	17,2 -	126	13,7 -	5,3	48	11,1 -	210	15,0 -	4,4
Zusammen	1 642	0,4 -	5 088	7,9 -	3,1	6 524	0,8	19 897	0,3	3,0
darunter										
Ferienzentren, Ferienhäuser und -wohnungen										
Bundesrepublik Deutschland	334	22,9 -	1 136	26,1 -	3,4	1 151	7,6 -	3 708	14,5 -	3,2
anderer Wohnsitz	8	100,0	78	178,6	9,8	21	5,0	137	24,5	6,5
Zusammen	342	21,7 -	1 214	22,4 -	3,5	1 172	7,4 -	3 845	13,5 -	3,3
Altenburger Land										
Hotellerie										
Bundesrepublik Deutschland	4 598	6,9	8 929	7,1	1,9	19 329	0,6 -	36 426	2,4 -	1,9
anderer Wohnsitz	465	21,2 -	1 210	40,3 -	2,6	1 334	15,5 -	3 392	23,9 -	2,5
Zusammen	5 063	3,5	10 139	2,2 -	2,0	20 663	1,7 -	39 818	4,7 -	1,9
darunter										
Hotels										
Bundesrepublik Deutschland	3 420	9,8	6 685	8,6	2,0	14 368	3,5 -	27 588	5,2 -	1,9
anderer Wohnsitz	441	19,5 -	1 113	41,0 -	2,5	1 237	16,4 -	2 976	29,2 -	2,4
Zusammen	3 861	5,4	7 798	3,1 -	2,0	15 605	4,6 -	30 564	8,2 -	2,0
Gasthöfe										
Bundesrepublik Deutschland	716	6,9	1 233	9,5	1,7	3 000	11,0	4 829	8,6	1,6
anderer Wohnsitz	-	-	-	-	-	20	53,8	52	20,9	2,6
Zusammen	716	6,2	1 233	6,7	1,7	3 020	11,2	4 881	8,7	1,6

**9. Ankünfte, Übernachtungen und Aufenthaltsdauer der Gäste in Beherbergungsstätten
nach ausgewählten Gemeinden und zusammengefassten Gästegruppen (ohne Camping)**

Landkreis Gemeinde ----- Ständiger Wohnsitz der Gäste	Juni 2007					Januar - Juni 2007				
	Ankünfte		Übernachtungen		durch- schnitt- liche Aufent- halts- dauer	Ankünfte		Übernachtungen		durch- schnitt- liche Aufent- halts- dauer
	insgesamt	Veränderung gegenüber dem Vorjahres- monat	insgesamt	Veränderung gegenüber dem Vorjahres- monat		insgesamt	Veränderung gegenüber dem Vorjahres- zeitraum	insgesamt	Veränderung gegenüber dem Vorjahres- zeitraum	
	Anzahl	%	Anzahl	%	Tage	Anzahl	%	Anzahl	%	Tage
Eichsfeld										
Dingelstädt, Stadt										
Bundesrepublik Deutschland	188	6,0 -	348	20,4	1,9	707	10,8 -	1 225	2,2 -	1,7
anderer Wohnsitz	33	X	42	X	1,3	68	58,1	115	53,3	1,7
Zusammen	221	6,8	390	30,4	1,8	775	7,3 -	1 340	1,0	1,7
Heilbad Heiligenstadt, Stadt										
Bundesrepublik Deutschland	1 453	7,5 -	9 314	2,2 -	6,4	7 326	0,9 -	48 717	0,9 -	6,6
anderer Wohnsitz	55	31,0	113	73,8	2,1	266	26,1	481	34,4	1,8
Zusammen	1 508	6,5 -	9 427	1,7 -	6,3	7 592	0,1 -	49 198	0,6 -	6,5
Küllstedt										
Bundesrepublik Deutschland	79	13,2 -	121	8,0	1,5	335	1,5	564	8,7	1,7
anderer Wohnsitz	-	-	-	-	-	-	-	-	-	-
Zusammen	79	13,2 -	121	8,0	1,5	335	1,5	564	8,7	1,7
Schimberg										
Bundesrepublik Deutschland	423	10,4 -	979	5,6	2,3	1 541	5,3	3 752	4,8 -	2,4
anderer Wohnsitz	2	0,0	2	0,0	1,0	4	0,0	4	0,0	1,0
Zusammen	425	10,3 -	981	5,6	2,3	1 545	5,3	3 756	4,8 -	2,4
Leinefelde-Worbis, Stadt										
Bundesrepublik Deutschland	1 651	10,6	4 981	64,0	3,0	8 225	16,6	19 839	20,4	2,4
anderer Wohnsitz	37	11,9 -	189	0,0	5,1	309	132,3	1 181	108,7	3,8
Zusammen	1 688	10,0	5 170	60,3	3,1	8 534	18,8	21 020	23,3	2,5
Nordhausen										
Bleicherode, Stadt										
Bundesrepublik Deutschland	388	2,6	1 223	27,4	3,2	1 684	21,4	5 450	39,5	3,2
anderer Wohnsitz	11	69,4 -	71	32,4 -	6,5	93	1,1	325	12,5	3,5
Zusammen	399	3,6 -	1 294	21,5	3,2	1 777	20,1	5 775	37,7	3,2
Ellrich, Stadt										
Bundesrepublik Deutschland	807	36,5	1 857	40,7	2,3	3 965	11,1	9 345	16,1	2,4
anderer Wohnsitz	-	-	-	-	-	3	25,0 -	21	75,0	7,0
Zusammen	807	36,5	1 857	40,7	2,3	3 968	11,0	9 366	16,2	2,4
Iffeld										
Bundesrepublik Deutschland	1 231	3,0	2 912	9,2 -	2,4	5 537	39,1	13 467	21,9	2,4
anderer Wohnsitz	17	X	43	X	2,5	35	75,0	97	19,8	2,8
Zusammen	1 248	4,2	2 955	8,1 -	2,4	5 572	39,3	13 564	21,9	2,4
Neustadt/Harz										
Bundesrepublik Deutschland	668	35,8	2 330	2,6	3,5	2 917	10,4	12 984	10,2	4,5
anderer Wohnsitz	11	83,3	34	240,0	3,1	58	93,3	113	4,6	1,9
Zusammen	679	36,3	2 364	3,6	3,5	2 975	11,3	13 097	10,1	4,4
Nordhausen, Stadt										
Bundesrepublik Deutschland	3 055	15,7	6 757	18,3	2,2	12 307	12,2	26 831	16,3	2,2
anderer Wohnsitz	220	139,1	321	4,2	1,5	750	26,7	1 700	27,2	2,3
Zusammen	3 275	19,9	7 078	17,6	2,2	13 057	13,0	28 531	16,9	2,2
Wartburgkreis										
Bad Liebenstein, Stadt										
Bundesrepublik Deutschland	2 247	6,7	27 853	11,6	12,4	11 648	28,3	160 684	13,4	13,8
anderer Wohnsitz	84	265,2	465	X	5,5	237	130,1	761	196,1	3,2
Zusammen	2 331	9,5	28 318	13,2	12,1	11 885	29,5	161 445	13,7	13,6
Bad Salzungen, Stadt										
Bundesrepublik Deutschland	1 845	6,8	13 051	1,1 -	7,1	7 969	10,3 -	60 172	8,7 -	7,6
anderer Wohnsitz	95	X	147	X	1,5	327	52,1	604	59,8	1,8
Zusammen	1 940	11,1	13 198	0,1 -	6,8	8 296	8,9 -	60 776	8,3 -	7,3
Creuzburg, Stadt										
Bundesrepublik Deutschland	593	57,7	848	72,4	1,4	1 422	37,7	2 249	34,6	1,6
anderer Wohnsitz	10	73,7 -	10	75,0 -	1,0	40	65,2 -	45	80,7 -	1,1
Zusammen	603	45,7	858	61,3	1,4	1 462	27,4	2 294	20,5	1,6
Dernbach										
Bundesrepublik Deutschland	217	12,4	463	35,0	2,1	1 019	1,6 -	2 126	18,2	2,1
anderer Wohnsitz	6	X	10	X	1,7	6	33,3 -	10	11,1	1,7
Zusammen	223	15,5	473	37,9	2,1	1 025	1,9 -	2 136	18,1	2,1

Noch: 9. Ankünfte, Übernachtungen und Aufenthaltsdauer der Gäste in Beherbergungsstätten nach ausgewählten Gemeinden und zusammengefassten Gästegruppen (ohne Camping)

Landkreis Gemeinde ----- Ständiger Wohnsitz der Gäste	Juni 2007					Januar - Juni 2007				
	Ankünfte		Übernachtungen		durchschnittliche Aufenthaltsdauer	Ankünfte		Übernachtungen		durchschnittliche Aufenthaltsdauer
	insgesamt	Veränderung gegenüber dem Vorjahresmonat	insgesamt	Veränderung gegenüber dem Vorjahresmonat		insgesamt	Veränderung gegenüber dem Vorjahreszeitraum	insgesamt	Veränderung gegenüber dem Vorjahreszeitraum	
	Anzahl	%	Anzahl	%	Tage	Anzahl	%	Anzahl	%	Tage
Noch: Wartburgkreis										
Leimbach										
Bundesrepublik Deutschland	74	9,8 -	89	32,1 -	1,2	453	17,4	735	28,7	1,6
anderer Wohnsitz	-	-	-	-	-	3	25,0 -	3	25,0 -	1,0
Zusammen	74	9,8 -	89	32,1 -	1,2	456	16,9	738	28,3	1,6
Marksuhl										
Bundesrepublik Deutschland	193	12,7 -	500	22,0	2,6	568	40,0 -	1 238	30,2 -	2,2
anderer Wohnsitz	7	X	33	X	4,7	22	69,2	130	282,4	5,9
Zusammen	200	9,5 -	533	30,0	2,7	590	38,5 -	1 368	24,3 -	2,3
Mihla										
Bundesrepublik Deutschland	223	17,4 -	355	24,0 -	1,6	803	14,3 -	1 304	31,3 -	1,6
anderer Wohnsitz	8	72,4 -	13	89,8 -	1,6	34	50,7 -	47	81,2 -	1,4
Zusammen	231	22,7 -	368	38,2 -	1,6	837	16,8 -	1 351	37,1 -	1,6
Ruhla, Stadt										
Bundesrepublik Deutschland	899	0,3	1 765	18,2 -	2,0	3 946	6,7 -	8 238	8,6 -	2,1
anderer Wohnsitz	17	37,0 -	30	61,0 -	1,8	40	51,2 -	64	62,6 -	1,6
Zusammen	916	0,8 -	1 795	19,7 -	2,0	3 986	7,6 -	8 302	9,6 -	2,1
Treffurt, Stadt										
Bundesrepublik Deutschland	245	38,4	343	4,6	1,4	736	16,1	1 200	15,9	1,6
anderer Wohnsitz	2	92,6 -	4	90,0 -	2,0	11	77,6 -	15	80,3 -	1,4
Zusammen	247	21,1	347	5,7 -	1,4	747	9,4	1 215	9,4	1,6
Urnshausen										
Bundesrepublik Deutschland	551	84,3	1 287	93,5	2,3	1 241	45,5	2 692	37,3	2,2
anderer Wohnsitz	-	-	-	-	-	-	-	-	-	-
Zusammen	551	84,3	1 287	93,5	2,3	1 241	45,5	2 692	37,3	2,2
Weilar										
Bundesrepublik Deutschland	139	1,4 -	249	11,7	1,8	498	5,3	1 070	4,5	2,1
anderer Wohnsitz	-	-	-	-	-	3	X	9	X	3,0
Zusammen	139	1,4 -	249	11,7	1,8	501	5,9	1 079	5,4	2,2
Wutha-Farnroda										
Bundesrepublik Deutschland	387	23,2	863	56,6	2,2	1 660	26,7	3 340	62,4	2,0
anderer Wohnsitz	36	X	299	X	8,3	102	30,1 -	663	241,8	6,5
Zusammen	423	31,4	1 162	107,1	2,7	1 762	21,0	4 003	77,8	2,3
Behringen										
Bundesrepublik Deutschland	1 220	69,7	2 589	56,6	2,1	4 179	65,9	9 446	85,7	2,3
anderer Wohnsitz	46	X	70	X	1,5	160	X	213	X	1,3
Zusammen	1 266	74,9	2 659	60,4	2,1	4 339	71,3	9 659	88,9	2,2
Gerstungen										
Bundesrepublik Deutschland	45	29,7 -	160	28,3 -	3,6	211	18,8 -	570	21,6 -	2,7
anderer Wohnsitz	-	-	-	-	-	4	69,2 -	4	87,5 -	1,0
Zusammen	45	29,7 -	160	28,3 -	3,6	215	21,2 -	574	24,4 -	2,7
Unstrut-Hainich-Kreis										
Bad Langensalza, Stadt										
Bundesrepublik Deutschland	778	23,0 -	7 175	1,4 -	9,2	3 929	22,8 -	39 799	1,5 -	10,1
anderer Wohnsitz	10	58,3 -	69	10,4 -	6,9	103	30,9 -	448	67,8	4,3
Zusammen	788	23,8 -	7 244	1,5 -	9,2	4 032	23,0 -	40 247	1,1 -	10,0
Mühlhausen/Thüringen, Stadt										
Bundesrepublik Deutschland	5 531	19,8	13 076	24,8	2,4	22 837	15,3	47 904	16,2	2,1
anderer Wohnsitz	107	7,8 -	213	4,9 -	2,0	550	7,0	997	7,2	1,8
Zusammen	5 638	19,2	13 289	24,2	2,4	23 387	15,1	48 901	16,0	2,1
Weinbergen										
Bundesrepublik Deutschland	412	10,6 -	558	31,5 -	1,4	1 746	4,2	2 415	13,4 -	1,4
anderer Wohnsitz	16	14,3	18	5,3 -	1,1	60	11,1	79	19,4 -	1,3
Zusammen	428	9,9 -	576	30,9 -	1,3	1 806	4,4	2 494	13,6 -	1,4
Kyffhäuserkreis										
Artern/Unstrut, Stadt										
Bundesrepublik Deutschland	321	4,2	475	34,8 -	1,5	1 387	10,5	2 357	7,3	1,7
anderer Wohnsitz	54	237,5	90	X	1,7	165	81,3	250	115,5	1,5
Zusammen	375	15,7	565	24,1 -	1,5	1 552	15,3	2 607	12,7	1,7

Noch: 9. Ankünfte, Übernachtungen und Aufenthaltsdauer der Gäste in Beherbergungsstätten nach ausgewählten Gemeinden und zusammengefassten Gästegruppen (ohne Camping)

Landkreis Gemeinde ----- Ständiger Wohnsitz der Gäste	Juni 2007					Januar - Juni 2007				
	Ankünfte		Übernachtungen		durchschnittliche Aufenthaltsdauer	Ankünfte		Übernachtungen		durchschnittliche Aufenthaltsdauer
	insgesamt	Veränderung gegenüber dem Vorjahresmonat	insgesamt	Veränderung gegenüber dem Vorjahresmonat		insgesamt	Veränderung gegenüber dem Vorjahreszeitraum	insgesamt	Veränderung gegenüber dem Vorjahreszeitraum	
	Anzahl	%	Anzahl	%	Tage	Anzahl	%	Anzahl	%	Tage
Noch: Kyffhäuserkreis										
Bad Frankenhausen/Kyffh., Stadt										
Bundesrepublik Deutschland	2 185	8,9	11 955	2,8	5,5	10 407	0,7	63 070	0,4	6,1
anderer Wohnsitz	142	14,5	283	23,6	2,0	623	19,5 -	1 264	14,8 -	2,0
Zusammen	2 327	9,2	12 238	3,2	5,3	11 030	0,7 -	64 334	0,1	5,8
Sondershausen, Stadt										
Bundesrepublik Deutschland	1 463	27,7 -	3 742	26,8 -	2,6	5 847	12,0 -	12 998	12,8 -	2,2
anderer Wohnsitz	-	-	-	-	-	96	284,0	428	X	4,5
Zusammen	1 463	28,5 -	3 742	27,6 -	2,6	5 943	10,9 -	13 426	10,3 -	2,3
Schernberg										
Bundesrepublik Deutschland	4 539	1,3 -	10 263	1,0 -	2,3	9 458	5,1	22 439	8,7	2,4
anderer Wohnsitz	-	-	-	-	-	-	-	-	-	-
Zusammen	4 539	1,3 -	10 263	1,0 -	2,3	9 458	5,1	22 439	8,7	2,4
Schmalkalden-Meinungen										
Breitungen/Werra										
Bundesrepublik Deutschland	387	19,2 -	604	26,3 -	1,6	2 234	15,3	4 043	37,1	1,8
anderer Wohnsitz	13	27,8 -	21	68,2 -	1,6	65	25,3 -	135	48,1 -	2,1
Zusammen	400	19,5 -	625	29,4 -	1,6	2 299	13,6	4 178	30,2	1,8
Brotrode, Kurort, Stadt										
Bundesrepublik Deutschland	1 725	7,2	4 492	5,6	2,6	7 643	8,3 -	20 542	5,5 -	2,7
anderer Wohnsitz	72	11,1 -	182	36,6 -	2,5	232	43,3 -	567	51,9 -	2,4
Zusammen	1 797	6,3	4 674	3,0	2,6	7 875	9,9 -	21 109	7,9 -	2,7
Floh-Seligenthal										
Bundesrepublik Deutschland	1 427	12,7 -	2 717	10,0 -	1,9	5 058	10,1 -	10 308	11,8 -	2,0
anderer Wohnsitz	-	-	-	-	-	9	47,1 -	26	27,8 -	2,9
Zusammen	1 427	12,7 -	2 717	10,0 -	1,9	5 067	10,2 -	10 334	11,8 -	2,0
Meinungen, Stadt										
Bundesrepublik Deutschland	3 342	7,5	5 442	4,2	1,6	14 951	6,6	23 892	0,7	1,6
anderer Wohnsitz	167	5,1 -	277	17,9	1,7	821	40,1	1 554	69,1	1,9
Zusammen	3 509	6,8	5 719	4,8	1,6	15 772	7,9	25 446	3,2	1,6
Oberhof, Stadt										
Bundesrepublik Deutschland	9 974	10,3	28 050	5,0	2,8	62 908	6,7 -	197 964	12,6 -	3,1
anderer Wohnsitz	154	51,3 -	495	59,6 -	3,2	1 086	17,5 -	4 878	14,9 -	4,5
Zusammen	10 128	8,2	28 545	2,2	2,8	63 994	6,9 -	202 842	12,7 -	3,2
Schmalkalden, Kurort, Stadt										
Bundesrepublik Deutschland	1 272	33,6 -	2 620	48,5 -	2,1	6 079	36,3 -	12 544	53,4 -	2,1
anderer Wohnsitz	73	55,3	237	29,5	3,2	417	112,8	1 251	78,0	3,0
Zusammen	1 345	31,5 -	2 857	45,8 -	2,1	6 496	33,3 -	13 795	50,1 -	2,1
Steinbach-Hallenberg, Kurort, Stadt										
Bundesrepublik Deutschland	267	5,5	528	0,2 -	2,0	1 260	17,8 -	3 089	21,3 -	2,5
anderer Wohnsitz	-	-	-	-	-	47	14,6	192	20,0 -	4,1
Zusammen	267	5,5	528	0,2 -	2,0	1 307	17,0 -	3 281	21,2 -	2,5
Trusetal										
Bundesrepublik Deutschland	120	4,0 -	457	17,2	3,8	536	3,5	1 716	21,5	3,2
anderer Wohnsitz	-	-	-	-	-	-	-	-	-	-
Zusammen	120	4,0 -	457	17,2	3,8	536	3,5	1 716	21,5	3,2
Zella-Mehlis, Stadt										
Bundesrepublik Deutschland	1 308	4,0	2 907	9,0 -	2,2	6 168	7,2 -	13 992	10,0 -	2,3
anderer Wohnsitz	67	X	130	X	1,9	123	112,1	290	249,4	2,4
Zusammen	1 375	8,3	3 037	5,4 -	2,2	6 291	6,1 -	14 282	8,6 -	2,3
Gotha										
Finsterbergen										
Bundesrepublik Deutschland	2 280	0,2 -	5 558	0,8	2,4	9 330	21,5	25 708	23,4	2,8
anderer Wohnsitz	3	X	12	X	4,0	5	90,0 -	18	84,1 -	3,6
Zusammen	2 283	0,0	5 570	1,0	2,4	9 335	20,8	25 726	22,9	2,8
Friedrichroda, Stadt										
Bundesrepublik Deutschland	7 412	1,8	22 303	3,1 -	3,0	38 413	0,6	114 068	1,9 -	3,0
anderer Wohnsitz	251	10,6	904	24,9	3,6	1 347	9,3	3 994	0,7 -	3,0
Zusammen	7 663	2,1	23 207	2,2 -	3,0	39 760	0,9	118 062	1,9 -	3,0

Noch: 9. Ankünfte, Übernachtungen und Aufenthaltsdauer der Gäste in Beherbergungsstätten nach ausgewählten Gemeinden und zusammengefassten Gästegruppen (ohne Camping)

Landkreis Gemeinde ----- Ständiger Wohnsitz der Gäste	Juni 2007					Januar - Juni 2007				
	Ankünfte		Übernachtungen		durchschnittliche Aufenthaltsdauer	Ankünfte		Übernachtungen		durchschnittliche Aufenthaltsdauer
	insgesamt	Veränderung gegenüber dem Vorjahresmonat	insgesamt	Veränderung gegenüber dem Vorjahresmonat		insgesamt	Veränderung gegenüber dem Vorjahreszeitraum	insgesamt	Veränderung gegenüber dem Vorjahreszeitraum	
	Anzahl	%	Anzahl	%	Tage	Anzahl	%	Anzahl	%	Tage
Noch: Gotha										
Georgenthal/Thür. Wald										
Bundesrepublik Deutschland	866	35,4 -	1 380	42,4 -	1,6	3 232	14,7 -	5 897	11,7 -	1,8
anderer Wohnsitz	21	110,0	69	X	3,3	31	121,4	118	X	3,8
Zusammen	887	34,3 -	1 449	40,0 -	1,6	3 263	14,2 -	6 015	10,2 -	1,8
Gotha, Stadt										
Bundesrepublik Deutschland	5 281	13,8	12 502	12,7	2,4	25 537	1,8	64 001	6,2	2,5
anderer Wohnsitz	478	88,9	1 413	183,7	3,0	2 014	39,5	5 109	75,1	2,5
Zusammen	5 759	17,7	13 915	20,1	2,4	27 551	3,8	69 110	9,3	2,5
Luisenthal										
Bundesrepublik Deutschland	1 326	42,0	3 388	24,0	2,6	6 405	2,5	15 247	4,0 -	2,4
anderer Wohnsitz	62	33,3 -	154	22,2	2,5	212	8,2 -	531	38,3	2,5
Zusammen	1 388	35,2	3 542	23,9	2,6	6 617	2,1	15 778	3,0 -	2,4
Mühlberg										
Bundesrepublik Deutschland	343	21,7 -	457	36,0 -	1,3	1 415	4,4 -	1 861	23,5 -	1,3
anderer Wohnsitz	13	160,0	14	100,0	1,1	36	56,1 -	48	73,8 -	1,3
Zusammen	356	19,6 -	471	34,7 -	1,3	1 451	7,1 -	1 909	27,1 -	1,3
Tabarz/Thür. Wald										
Bundesrepublik Deutschland	2 791	10,4 -	18 026	0,1 -	6,5	14 292	10,5 -	95 553	4,6 -	6,7
anderer Wohnsitz	124	129,6	260	84,4	2,1	231	61,5	536	36,7	2,3
Zusammen	2 915	8,0 -	18 286	0,5	6,3	14 523	9,8 -	96 089	4,4 -	6,6
Tambach-Dietharz/Thür.W., Stadt										
Bundesrepublik Deutschland	932	18,9 -	2 246	14,8 -	2,4	4 971	3,5 -	12 090	1,7	2,4
anderer Wohnsitz	76	216,7	227	116,2	3,0	337	X	973	X	2,9
Zusammen	1 008	14,1 -	2 473	9,7 -	2,5	5 308	2,0	13 063	7,7	2,5
Waltershausen, Stadt										
Bundesrepublik Deutschland	364	21,7	820	28,5	2,3	1 760	16,5	3 745	13,5	2,1
anderer Wohnsitz	33	3,1	245	X	7,4	101	53,0	364	X	3,6
Zusammen	397	19,9	1 065	55,5	2,7	1 861	18,0	4 109	21,2	2,2
Emsetal										
Bundesrepublik Deutschland	530	2,8 -	1 570	7,5 -	3,0	2 317	16,7 -	6 217	18,1 -	2,7
anderer Wohnsitz	7	75,0	17	41,7	2,4	26	160,0	67	139,3	2,6
Zusammen	537	2,2 -	1 587	7,1 -	3,0	2 343	16,1 -	6 284	17,5 -	2,7
Sömmerda										
Kölleda, Stadt										
Bundesrepublik Deutschland	373	60,1	568	34,3	1,5	1 723	54,3	2 901	41,7	1,7
anderer Wohnsitz	22	X	36	X	1,6	71	X	141	X	2,0
Zusammen	395	69,5	604	42,8	1,5	1 794	60,6	3 042	48,5	1,7
Sömmerda, Stadt										
Bundesrepublik Deutschland	573	7,0 -	943	7,1 -	1,6	2 958	1,0 -	5 062	4,6 -	1,7
anderer Wohnsitz	4	60,0 -	9	83,3 -	2,3	62	6,1 -	199	14,4	3,2
Zusammen	577	7,8 -	952	10,9 -	1,6	3 020	1,1 -	5 261	4,0 -	1,7
Weißensee, Stadt										
Bundesrepublik Deutschland	1 187	12,4	2 574	3,0	2,2	4 481	34,6	9 226	58,6	2,1
anderer Wohnsitz	23	109,1	83	2,4 -	3,6	73	25,9	386	44,5 -	5,3
Zusammen	1 210	13,4	2 657	2,8	2,2	4 554	34,5	9 612	47,6	2,1
Hildburghausen										
Bad Colberg-Heldburg, Stadt										
Bundesrepublik Deutschland	531	14,5 -	8 214	5,4 -	15,5	3 359	12,3 -	48 554	7,5 -	14,5
anderer Wohnsitz	5	150,0	85	X	17,0	28	X	459	X	16,4
Zusammen	536	14,0 -	8 299	4,6 -	15,5	3 387	11,6 -	49 013	6,6 -	14,5
Eisfeld, Stadt										
Bundesrepublik Deutschland	213	0,5	622	16,3	2,9	909	21,2 -	2 613	14,9 -	2,9
anderer Wohnsitz	15	275,0	15	87,5	1,0	45	16,7 -	82	28,1 -	1,8
Zusammen	228	5,6	637	17,3	2,8	954	21,0 -	2 695	15,4 -	2,8
Hildburghausen, Stadt										
Bundesrepublik Deutschland	764	30,4	1 122	26,6	1,5	3 372	7,9	5 373	10,1	1,6
anderer Wohnsitz	32	X	51	X	1,6	108	71,4	169	55,0	1,6
Zusammen	796	34,9	1 173	31,5	1,5	3 480	9,2	5 542	11,1	1,6

Noch: 9. Ankünfte, Übernachtungen und Aufenthaltsdauer der Gäste in Beherbergungsstätten nach ausgewählten Gemeinden und zusammengefassten Gästegruppen (ohne Camping)

Landkreis Gemeinde ----- Ständiger Wohnsitz der Gäste	Juni 2007					Januar - Juni 2007				
	Ankünfte		Übernachtungen		durchschnittliche Aufenthaltsdauer	Ankünfte		Übernachtungen		durchschnittliche Aufenthaltsdauer
	insgesamt	Veränderung gegenüber dem Vorjahresmonat	insgesamt	Veränderung gegenüber dem Vorjahresmonat		insgesamt	Veränderung gegenüber dem Vorjahreszeitraum	insgesamt	Veränderung gegenüber dem Vorjahreszeitraum	
	Anzahl	%	Anzahl	%	Tage	Anzahl	%	Anzahl	%	Tage
Noch: Hildburghausen										
Römhild, Stadt										
Bundesrepublik Deutschland	693	4,0 -	4 750	2,4	6,9	2 298	5,6 -	25 282	218,9	11,0
anderer Wohnsitz	31	X	201	X	6,5	119	147,9	785	X	6,6
Zusammen	724	0,3 -	4 951	6,5	6,8	2 417	2,6 -	26 067	226,1	10,8
Sachsenbrunn										
Bundesrepublik Deutschland	369	14,8 -	721	22,2 -	2,0	2 063	12,9 -	4 968	13,5 -	2,4
anderer Wohnsitz	41	5,1	272	38,5 -	6,6	45	12,5	286	35,4 -	6,4
Zusammen	410	13,1 -	993	27,5 -	2,4	2 108	12,5 -	5 254	15,0 -	2,5
Schleusingen, Stadt										
Bundesrepublik Deutschland	506	9,2 -	1 251	7,4	2,5	1 884	12,4 -	3 691	17,1 -	2,0
anderer Wohnsitz	28	180,0	106	X	3,8	70	34,6	218	48,3	3,1
Zusammen	534	5,8 -	1 357	15,1	2,5	1 954	11,3 -	3 909	15,0 -	2,0
St. Kilian										
Bundesrepublik Deutschland	963	24,6 -	2 275	28,9 -	2,4	4 021	6,7 -	11 148	4,3	2,8
anderer Wohnsitz	18	33,3 -	28	66,7 -	1,6	131	9,7 -	481	60,2 -	3,7
Zusammen	981	24,8 -	2 303	29,9 -	2,3	4 152	6,8 -	11 629	2,3 -	2,8
Themar, Stadt										
Bundesrepublik Deutschland	234	12,5	352	2,9	1,5	871	34,2	1 791	39,9	2,1
anderer Wohnsitz	7	X	9	X	1,3	19	X	25	X	1,3
Zusammen	241	15,9	361	5,6	1,5	890	37,1	1 816	41,9	2,0
Nahetal-Waldau										
Bundesrepublik Deutschland	654	7,0 -	1 832	12,5	2,8	3 326	10,0 -	9 584	9,1 -	2,9
anderer Wohnsitz	9	60,9 -	9	82,7 -	1,0	61	41,3 -	102	55,1 -	1,7
Zusammen	663	8,7 -	1 841	9,6	2,8	3 387	10,9 -	9 686	10,1 -	2,9
Masserberg										
Bundesrepublik Deutschland	5 582	23,0	21 503	9,1	3,9	34 765	16,9	134 403	2,0 -	3,9
anderer Wohnsitz	34	21,4	69	6,8 -	2,0	206	5,1 -	360	44,8 -	1,7
Zusammen	5 616	23,0	21 572	9,0	3,8	34 971	16,7	134 763	2,2 -	3,9
Ilm-Kreis										
Arnstadt, Stadt										
Bundesrepublik Deutschland	2 085	20,2	4 329	17,2	2,1	10 196	21,6	20 940	29,0	2,1
anderer Wohnsitz	136	21,4	293	30,2	2,2	518	8,8	1 537	62,8	3,0
Zusammen	2 221	20,3	4 622	17,9	2,1	10 714	20,9	22 477	30,8	2,1
Elgersburg										
Bundesrepublik Deutschland	670	20,1	1 688	6,8	2,5	2 836	5,4	7 024	2,9	2,5
anderer Wohnsitz	13	8,3	22	18,5 -	1,7	34	32,0 -	56	50,0 -	1,6
Zusammen	683	19,8	1 710	6,4	2,5	2 870	4,7	7 080	2,1	2,5
Frankenhain										
Bundesrepublik Deutschland	305	32,4 -	881	7,3 -	2,9	1 385	23,5 -	3 858	0,4 -	2,8
anderer Wohnsitz	90	37,9 -	311	1,6	3,5	450	11,4 -	1 635	60,0	3,6
Zusammen	395	33,7 -	1 192	5,1 -	3,0	1 835	20,8 -	5 493	12,2	3,0
Frauenwald										
Bundesrepublik Deutschland	1 029	1,4	2 652	13,4	2,6	5 511	11,1 -	15 593	12,3 -	2,8
anderer Wohnsitz	17	X	64	190,9	3,8	17	32,0 -	64	63,4 -	3,8
Zusammen	1 046	2,6	2 716	15,0	2,6	5 528	11,2 -	15 657	12,8 -	2,8
Gehlberg										
Bundesrepublik Deutschland	259	4,4 -	822	13,5 -	3,2	1 775	29,6 -	6 508	16,9 -	3,7
anderer Wohnsitz	-	-	-	-	-	4	100,0	6	50,0 -	1,5
Zusammen	259	4,4 -	822	13,5 -	3,2	1 779	29,5 -	6 514	17,0 -	3,7
Großbreitenbach, Stadt										
Bundesrepublik Deutschland	138	41,8 -	439	53,3 -	3,2	1 027	17,0 -	3 535	25,1 -	3,4
anderer Wohnsitz	2	50,0 -	14	30,0 -	7,0	2	90,5 -	14	83,3 -	7,0
Zusammen	140	41,9 -	453	52,9 -	3,2	1 029	18,2 -	3 549	26,1 -	3,4
Ilmenau, Stadt										
Bundesrepublik Deutschland	4 342	14,2	8 787	6,8	2,0	17 870	4,1 -	37 821	4,7 -	2,1
anderer Wohnsitz	287	3,0 -	657	52,4 -	2,3	1 278	5,2	3 515	4,1 -	2,8
Zusammen	4 629	12,9	9 444	1,7 -	2,0	19 148	3,5 -	41 336	4,6 -	2,2

Noch: 9. Ankünfte, Übernachtungen und Aufenthaltsdauer der Gäste in Beherbergungsstätten nach ausgewählten Gemeinden und zusammengefassten Gästegruppen (ohne Camping)

Landkreis Gemeinde ----- Ständiger Wohnsitz der Gäste	Juni 2007					Januar - Juni 2007				
	Ankünfte		Übernachtungen		durchschnittliche Aufenthaltsdauer	Ankünfte		Übernachtungen		durchschnittliche Aufenthaltsdauer
	insgesamt	Veränderung gegenüber dem Vorjahresmonat	insgesamt	Veränderung gegenüber dem Vorjahresmonat		insgesamt	Veränderung gegenüber dem Vorjahreszeitraum	insgesamt	Veränderung gegenüber dem Vorjahreszeitraum	
	Anzahl	%	Anzahl	%	Tage	Anzahl	%	Anzahl	%	Tage
Noch: Ilm-Kreis										
Neustadt am Rennsteig										
Bundesrepublik Deutschland	1 179	21,5	4 148	9,9	3,5	6 180	7,6 -	22 359	10,0 -	3,6
anderer Wohnsitz	14	40,0	83	80,4	5,9	66	43,5	292	24,3	4,4
Zusammen	1 193	21,7	4 231	10,8	3,5	6 246	7,2 -	22 651	9,6 -	3,6
Schmiedefeld am Rennsteig										
Bundesrepublik Deutschland	586	17,3 -	1 887	12,2 -	3,2	4 054	8,6 -	12 662	5,6 -	3,1
anderer Wohnsitz	5	150,0	15	87,5	3,0	36	227,3	139	157,4	3,9
Zusammen	591	16,9 -	1 902	11,8 -	3,2	4 090	8,0 -	12 801	5,0 -	3,1
Stützerbach										
Bundesrepublik Deutschland	186	14,3 -	609	24,0	3,3	656	37,8 -	1 761	32,1 -	2,7
anderer Wohnsitz	19	280,0	71	X	3,7	31	138,5	99	X	3,2
Zusammen	205	7,7 -	680	36,0	3,3	687	35,6 -	1 860	28,9 -	2,7
Wachsenburggemeinde										
Bundesrepublik Deutschland	153	11,0 -	260	17,5 -	1,7	644	5,0 -	1 144	11,2 -	1,8
anderer Wohnsitz	13	X	21	X	1,6	20	X	32	X	1,6
Zusammen	166	5,1 -	281	11,6 -	1,7	664	2,5 -	1 176	8,9 -	1,8
Wipfratal										
Bundesrepublik Deutschland	251	52,1	533	31,9	2,1	978	82,1	2 230	90,9	2,3
anderer Wohnsitz	-	-	-	-	-	-	-	-	-	-
Zusammen	251	51,2	533	29,4	2,1	978	81,8	2 230	89,6	2,3
Ilmtal										
Bundesrepublik Deutschland	920	16,9	1 955	25,3	2,1	2 648	16,3	5 585	24,9	2,1
anderer Wohnsitz	-	-	-	-	-	37	X	139	X	3,8
Zusammen	920	16,6	1 955	24,8	2,1	2 685	17,7	5 724	27,7	2,1
Weimarer Land										
Apolda, Stadt										
Bundesrepublik Deutschland	2 161	32,0	4 589	53,7	2,1	10 692	23,1	21 099	25,5	2,0
anderer Wohnsitz	114	16,2 -	193	47,8 -	1,7	686	62,2	1 505	39,7	2,2
Zusammen	2 275	28,3	4 782	42,5	2,1	11 378	25,0	22 604	26,4	2,0
Bad Berka, Stadt										
Bundesrepublik Deutschland	1 313	5,1 -	10 922	13,9	8,3	6 946	3,5	64 226	8,9	9,2
anderer Wohnsitz	36	111,8	101	288,5	2,8	140	150,0	420	X	3,0
Zusammen	1 349	3,7 -	11 023	14,7	8,2	7 086	4,7	64 646	9,4	9,1
Bad Sulza, Stadt										
Bundesrepublik Deutschland	3 524	4,9 -	15 837	10,2 -	4,5	22 341	2,3	91 992	6,1 -	4,1
anderer Wohnsitz	62	82,4	135	10,7	2,2	134	27,6	400	18,7	3,0
Zusammen	3 586	4,1 -	15 972	10,0 -	4,5	22 475	2,4	92 392	6,0 -	4,1
Mönchenholzhausen										
Bundesrepublik Deutschland	961	7,0	2 225	22,8	2,3	5 078	20,2	11 361	16,7	2,2
anderer Wohnsitz	-	-	-	-	-	-	-	-	-	-
Zusammen	961	7,0	2 225	22,8	2,3	5 078	20,2	11 361	16,7	2,2
Nohra										
Bundesrepublik Deutschland	654	18,4 -	865	44,4 -	1,3	3 456	17,6 -	5 076	41,8 -	1,5
anderer Wohnsitz	480	143,7	676	5,6 -	1,4	1 433	46,8	2 690	5,7 -	1,9
Zusammen	1 134	13,6	1 541	32,1 -	1,4	4 889	5,4 -	7 766	32,9 -	1,6
Sonneberg										
Effelder-Rauenstein										
Bundesrepublik Deutschland	119	26,6	207	2,4 -	1,7	417	12,8 -	914	3,7 -	2,2
anderer Wohnsitz	13	30,0	20	25,0	1,5	74	131,3	211	189,0	2,9
Zusammen	132	26,9	227	0,4 -	1,7	491	3,7 -	1 125	10,1	2,3
Lauscha, Stadt										
Bundesrepublik Deutschland	282	40,9 -	682	48,2 -	2,4	1 586	38,4 -	4 274	38,1 -	2,7
anderer Wohnsitz	-	-	-	-	-	13	48,0 -	31	24,4 -	2,4
Zusammen	282	41,4 -	682	48,5 -	2,4	1 599	38,5 -	4 305	38,0 -	2,7
Mengersgereuth-Hämmern										
Bundesrepublik Deutschland	370	24,2	927	7,0	2,5	1 496	15,5 -	4 723	10,3 -	3,2
anderer Wohnsitz	-	-	-	-	-	2	66,7 -	5	50,0 -	2,5
Zusammen	370	22,9	927	6,7	2,5	1 498	15,7 -	4 728	10,3 -	3,2

Noch: 9. Ankünfte, Übernachtungen und Aufenthaltsdauer der Gäste in Beherbergungsstätten nach ausgewählten Gemeinden und zusammengefassten Gästegruppen (ohne Camping)

Landkreis Gemeinde ----- Ständiger Wohnsitz der Gäste	Juni 2007					Januar - Juni 2007				
	Ankünfte		Übernachtungen		durchschnittliche Aufenthaltsdauer	Ankünfte		Übernachtungen		durchschnittliche Aufenthaltsdauer
	insgesamt	Veränderung gegenüber dem Vorjahresmonat	insgesamt	Veränderung gegenüber dem Vorjahresmonat		insgesamt	Veränderung gegenüber dem Vorjahreszeitraum	insgesamt	Veränderung gegenüber dem Vorjahreszeitraum	
	Anzahl	%	Anzahl	%	Tage	Anzahl	%	Anzahl	%	Tage
Noch: Sonneberg										
Neuhaus am Rennweg, Stadt										
Bundesrepublik Deutschland	1 196	1,5	2 038	12,6 -	1,7	5 286	12,4 -	10 992	19,8 -	2,1
anderer Wohnsitz	37	2,8	63	22,2 -	1,7	144	2,1	277	4,8 -	1,9
Zusammen	1 233	1,6	2 101	13,0 -	1,7	5 430	12,1 -	11 269	19,5 -	2,1
Schalkau, Stadt										
Bundesrepublik Deutschland	403	21,1 -	994	2,4	2,5	1 406	5,3 -	4 595	16,2	3,3
anderer Wohnsitz	5	150,0	10	X	2,0	24	26,3	101	21,7	4,2
Zusammen	408	20,5 -	1 004	3,2	2,5	1 430	4,9 -	4 696	16,3	3,3
Scheibe-Alsbach										
Bundesrepublik Deutschland	327	1,2 -	641	14,1 -	2,0	919	24,4 -	2 085	32,2 -	2,3
anderer Wohnsitz	-	-	-	-	-	8	33,3	152	X	19,0
Zusammen	327	1,2 -	641	14,1 -	2,0	927	24,1 -	2 237	27,7 -	2,4
Siegmundsburg										
Bundesrepublik Deutschland	232	6,8 -	352	37,1 -	1,5	1 145	11,2 -	2 942	14,2 -	2,6
anderer Wohnsitz	-	-	-	-	-	7	53,3 -	34	6,3	4,9
Zusammen	232	7,9 -	352	37,5 -	1,5	1 152	11,7 -	2 976	14,0 -	2,6
Sonneberg, Stadt										
Bundesrepublik Deutschland	1 585	6,2	2 961	19,9 -	1,9	7 126	5,1	13 812	5,1	1,9
anderer Wohnsitz	55	57,1	131	56,0	2,4	227	15,2	514	36,7	2,3
Zusammen	1 640	7,3	3 092	18,2 -	1,9	7 353	5,4	14 326	6,0	1,9
Steinach, Stadt										
Bundesrepublik Deutschland	373	5,4	847	1,9 -	2,3	1 629	29,2 -	4 455	23,0 -	2,7
anderer Wohnsitz	15	87,5	28	40,0	1,9	29	61,1	44	20,0 -	1,5
Zusammen	388	7,2	875	0,9 -	2,3	1 658	28,5 -	4 499	23,0 -	2,7
Saalfeld-Rudolstadt										
Bad Blankenburg, Stadt										
Bundesrepublik Deutschland	2 852	10,5	8 768	13,6	3,1	13 480	6,6 -	44 074	2,3	3,3
anderer Wohnsitz	39	18,7 -	344	50,9	8,8	108	3,6 -	498	46,5	4,6
Zusammen	2 891	9,9	9 112	14,7	3,2	13 588	6,5 -	44 572	2,7	3,3
Cursdorf										
Bundesrepublik Deutschland	479	10,1	1 490	20,5	3,1	1 631	1,6 -	4 719	8,6	2,9
anderer Wohnsitz	-	-	-	-	-	2	X	4	X	2,0
Zusammen	479	10,1	1 490	20,5	3,1	1 633	1,4 -	4 723	8,7	2,9
Döschnitz										
Bundesrepublik Deutschland	96	26,2 -	1 048	46,0	10,9	381	10,6 -	2 048	5,3	5,4
anderer Wohnsitz	-	-	-	-	-	-	-	-	-	-
Zusammen	96	26,2 -	1 048	46,0	10,9	381	10,6 -	2 048	5,3	5,4
Katzhütte										
Bundesrepublik Deutschland	158	50,3 -	419	40,7 -	2,7	781	34,1 -	2 149	37,4 -	2,8
anderer Wohnsitz	-	-	-	-	-	-	-	-	-	-
Zusammen	158	50,3 -	419	40,7 -	2,7	781	34,4 -	2 149	38,7 -	2,8
Königsee, Stadt										
Bundesrepublik Deutschland	324	5,0 -	639	6,7 -	2,0	1 480	5,0	2 744	1,4	1,9
anderer Wohnsitz	15	87,5	33	83,3	2,2	40	37,9	75	27,1	1,9
Zusammen	339	2,9 -	672	4,4 -	2,0	1 520	5,6	2 819	2,0	1,9
Lehesten, Stadt										
Bundesrepublik Deutschland	208	29,3 -	388	17,6 -	1,9	784	5,5 -	1 735	6,6	2,2
anderer Wohnsitz	-	-	-	-	-	12	200,0	26	0,0	2,2
Zusammen	208	29,7 -	388	20,0 -	1,9	796	4,6 -	1 761	6,5	2,2
Lichte										
Bundesrepublik Deutschland	531	7,5	1 646	4,7	3,1	2 368	11,3	7 967	16,4	3,4
anderer Wohnsitz	22	43,6 -	119	55,6 -	5,4	67	13,0 -	185	47,3 -	2,8
Zusammen	553	3,8	1 765	4,1 -	3,2	2 435	10,5	8 152	13,3	3,3
Meura										
Bundesrepublik Deutschland	80	14,9 -	223	14,4	2,8	485	10,2	1 310	10,3 -	2,7
anderer Wohnsitz	-	-	-	-	-	12	300,0	16	300,0	1,3
Zusammen	80	14,9 -	223	14,4	2,8	497	12,2	1 326	9,5 -	2,7

Noch: 9. Ankünfte, Übernachtungen und Aufenthaltsdauer der Gäste in Beherbergungsstätten nach ausgewählten Gemeinden und zusammengefassten Gästegruppen (ohne Camping)

Landkreis Gemeinde ----- Ständiger Wohnsitz der Gäste	Juni 2007					Januar - Juni 2007				
	Ankünfte		Übernachtungen		durchschnittliche Aufenthaltsdauer	Ankünfte		Übernachtungen		durchschnittliche Aufenthaltsdauer
	insgesamt	Veränderung gegenüber dem Vorjahresmonat	insgesamt	Veränderung gegenüber dem Vorjahresmonat		insgesamt	Veränderung gegenüber dem Vorjahreszeitraum	insgesamt	Veränderung gegenüber dem Vorjahreszeitraum	
	Anzahl	%	Anzahl	%	Tage	Anzahl	%	Anzahl	%	Tage
Noch: Saalfeld-Rudolstadt										
Meuselbach-Schwarzmühle										
Bundesrepublik Deutschland	284	0,7	976	19,0	3,4	1 203	1,8	3 383	1,5 -	2,8
anderer Wohnsitz	9	80,0	15	7,1	1,7	10	28,6 -	16	48,4 -	1,6
Zusammen	293	2,1	991	18,8	3,4	1 213	1,4	3 399	1,9 -	2,8
Rudolstadt, Stadt										
Bundesrepublik Deutschland	2 239	25,3	4 536	14,1	2,0	9 579	15,5	20 704	11,4	2,2
anderer Wohnsitz	64	100,0	126	250,0	2,0	184	20,7 -	369	0,8	2,0
Zusammen	2 303	26,6	4 662	16,3	2,0	9 763	14,6	21 073	11,2	2,2
Saalfeld/Saale, Stadt										
Bundesrepublik Deutschland	3 149	19,3	10 191	18,8	3,2	12 422	2,5 -	41 272	5,1 -	3,3
anderer Wohnsitz	123	13,9	284	16,4	2,3	482	16,6 -	1 256	0,8	2,6
Zusammen	3 272	19,1	10 475	18,8	3,2	12 904	3,1 -	42 528	5,0 -	3,3
Schwarzburg										
Bundesrepublik Deutschland	841	14,1 -	2 440	17,6 -	2,9	3 477	8,4 -	10 249	3,6 -	2,9
anderer Wohnsitz	2	0,0	6	40,0 -	3,0	130	X	570	X	4,4
Zusammen	843	14,1 -	2 446	17,7 -	2,9	3 607	5,5 -	10 819	1,2	3,0
Sitzendorf										
Bundesrepublik Deutschland	665	14,3 -	2 933	1,7 -	4,4	2 867	18,9 -	10 641	16,6 -	3,7
anderer Wohnsitz	11	83,3	46	X	4,2	18	25,0 -	77	16,3 -	4,3
Zusammen	676	13,6 -	2 979	0,4 -	4,4	2 885	18,9 -	10 718	16,6 -	3,7
Leutenberg, Stadt										
Bundesrepublik Deutschland	705	2,2 -	1 667	1,2 -	2,4	1 969	4,1	4 799	14,4	2,4
anderer Wohnsitz	7	250,0	19	111,1	2,7	29	X	61	X	2,1
Zusammen	712	1,5 -	1 686	0,6 -	2,4	1 998	5,5	4 860	15,6	2,4
Saalfelder Höhe										
Bundesrepublik Deutschland	2 667	24,1	6 752	27,8	2,5	8 004	8,1 -	19 412	12,3 -	2,4
anderer Wohnsitz	-	-	-	-	-	-	-	-	-	-
Zusammen	2 667	24,1	6 752	27,8	2,5	8 004	8,1 -	19 412	12,3 -	2,4
Uhlstädt-Kirchhasel										
Bundesrepublik Deutschland	807	47,3	2 986	39,3	3,7	3 089	29,5	13 069	20,0	4,2
anderer Wohnsitz	-	-	-	-	-	1	99,3 -	1	99,5 -	1,0
Zusammen	807	47,3	2 986	39,3	3,7	3 090	21,9	13 070	17,9	4,2
Unterwellenborn										
Bundesrepublik Deutschland	856	4,6 -	1 874	3,0 -	2,2	3 127	13,8	6 344	13,0	2,0
anderer Wohnsitz	6	45,5 -	6	71,4 -	1,0	11	69,4 -	16	94,2 -	1,5
Zusammen	862	5,1 -	1 880	3,7 -	2,2	3 138	12,7	6 360	8,0	2,0
Saale-Holzland-Kreis										
Bad Klosterlausnitz										
Bundesrepublik Deutschland	841	21,3 -	15 836	0,0	18,8	4 811	21,4 -	93 868	3,7 -	19,5
anderer Wohnsitz	30	57,9	49	58,1	1,6	114	39,0	257	117,8	2,3
Zusammen	871	19,9 -	15 885	0,1	18,2	4 925	20,6 -	94 125	3,5 -	19,1
Eisenberg, Stadt										
Bundesrepublik Deutschland	1 210	12,8 -	2 389	2,1 -	2,0	4 106	13,1	7 817	16,3	1,9
anderer Wohnsitz	65	X	76	X	1,2	116	X	131	X	1,1
Zusammen	1 275	8,3 -	2 465	1,0	1,9	4 222	16,1	7 948	18,2	1,9
Hermesdorf, Stadt										
Bundesrepublik Deutschland	349	36,5 -	575	20,2 -	1,6	1 890	1,8	2 843	7,5	1,5
anderer Wohnsitz	14	64,1 -	14	67,4 -	1,0	71	1,4 -	76	0,0	1,1
Zusammen	363	38,4 -	589	22,9 -	1,6	1 961	1,7	2 919	7,3	1,5
Kahla, Stadt										
Bundesrepublik Deutschland	295	6,1	450	4,9	1,5	1 488	33,9	2 567	52,3	1,7
anderer Wohnsitz	11	10,0	15	50,0	1,4	40	24,5 -	67	26,4 -	1,7
Zusammen	306	6,3	465	5,9	1,5	1 528	31,3	2 634	48,3	1,7
Seitenroda										
Bundesrepublik Deutschland	182	10,8 -	287	36,2 -	1,6	714	20,4	1 273	5,9	1,8
anderer Wohnsitz	-	-	-	-	-	-	-	-	-	-
Zusammen	182	10,8 -	287	36,2 -	1,6	714	17,6	1 273	1,5	1,8

Noch: 9. Ankünfte, Übernachtungen und Aufenthaltsdauer der Gäste in Beherbergungsstätten nach ausgewählten Gemeinden und zusammengefassten Gästegruppen (ohne Camping)

Landkreis Gemeinde ----- Ständiger Wohnsitz der Gäste	Juni 2007					Januar - Juni 2007				
	Ankünfte		Übernachtungen		durchschnittliche Aufenthaltsdauer	Ankünfte		Übernachtungen		durchschnittliche Aufenthaltsdauer
	insgesamt	Veränderung gegenüber dem Vorjahresmonat	insgesamt	Veränderung gegenüber dem Vorjahresmonat		insgesamt	Veränderung gegenüber dem Vorjahreszeitraum	insgesamt	Veränderung gegenüber dem Vorjahreszeitraum	
	Anzahl	%	Anzahl	%	Tage	Anzahl	%	Anzahl	%	Tage
Noch: Saale-Holzland-Kreis										
Stadtroda, Stadt										
Bundesrepublik Deutschland	472	14,8	706	5,4	1,5	2 229	13,2	3 399	8,0	1,5
anderer Wohnsitz	11	22,2	24	118,2	2,2	58	4,9 -	125	45,3	2,2
Zusammen	483	15,0	730	7,2	1,5	2 287	12,7	3 524	9,0	1,5
Trockenborn-Wolfersdorf										
Bundesrepublik Deutschland	264	25,4 -	507	26,6 -	1,9	1 417	11,8	2 461	8,7	1,7
anderer Wohnsitz	13	89,0 -	24	88,2 -	1,8	78	56,4 -	139	54,3 -	1,8
Zusammen	277	41,3 -	531	40,7 -	1,9	1 495	3,3	2 600	1,2	1,7
Saale-Orla-Kreis										
Breitenhain										
Bundesrepublik Deutschland	54	28,6	230	16,8	4,3	114	29,2 -	434	4,6 -	3,8
anderer Wohnsitz	-	-	-	-	-	-	-	-	-	-
Zusammen	54	22,7	230	14,4	4,3	114	30,1 -	434	5,4 -	3,8
Hirschberg, Stadt										
Bundesrepublik Deutschland	349	27,0 -	512	31,6 -	1,5	1 718	43,5 -	2 124	44,4 -	1,2
anderer Wohnsitz	160	10,1 -	430	59,3	2,7	1 174	227,9	1 691	275,8	1,4
Zusammen	509	22,4 -	942	7,5 -	1,9	2 892	14,9 -	3 815	10,7 -	1,3
Bad Lobenstein, Stadt										
Bundesrepublik Deutschland	855	0,1	5 679	8,9	6,6	3 959	10,6 -	33 658	6,0	8,5
anderer Wohnsitz	7	86,0 -	36	28,0 -	5,1	194	17,8 -	1 239	X	6,4
Zusammen	862	4,6 -	5 715	8,6	6,6	4 153	10,9 -	34 897	9,1	8,4
Neustadt an der Orla, Stadt										
Bundesrepublik Deutschland	700	12,4	1 269	31,9	1,8	3 424	21,4	5 542	27,4	1,6
anderer Wohnsitz	19	5,6	31	24,0	1,6	130	12,1	165	14,9 -	1,3
Zusammen	719	12,2	1 300	31,7	1,8	3 554	21,0	5 707	25,6	1,6
Plothen										
Bundesrepublik Deutschland	1 192	23,7	2 800	18,3	2,3	3 180	14,1	6 923	10,8	2,2
anderer Wohnsitz	49	0,0	61	22,0	1,2	280	8,1	296	19,1 -	1,1
Zusammen	1 241	22,5	2 861	18,4	2,3	3 460	13,6	7 219	9,1	2,1
Pößneck, Stadt										
Bundesrepublik Deutschland	290	31,6 -	696	8,3 -	2,4	1 761	6,6 -	3 058	0,1	1,7
anderer Wohnsitz	3	X	3	X	1,0	20	51,2 -	29	45,3 -	1,5
Zusammen	293	30,9 -	699	7,9 -	2,4	1 781	7,6 -	3 087	0,7 -	1,7
Schleiz, Stadt										
Bundesrepublik Deutschland	277	51,4	388	28,9	1,4	1 381	43,4	2 021	42,6	1,5
anderer Wohnsitz	131	44,0	243	68,8	1,9	444	63,8	688	79,6	1,5
Zusammen	408	48,9	631	41,8	1,5	1 825	47,9	2 709	50,5	1,5
Triptis, Stadt										
Bundesrepublik Deutschland	590	5,9	1 456	13,0	2,5	3 165	14,3	6 632	15,2	2,1
anderer Wohnsitz	65	66,7	68	74,4	1,0	154	23,2	250	10,6	1,6
Zusammen	655	9,9	1 524	14,8	2,3	3 319	14,6	6 882	15,0	2,1
Ziegenrück, Stadt										
Bundesrepublik Deutschland	723	1,1 -	2 539	3,8	3,5	2 730	4,0	7 896	8,6	2,9
anderer Wohnsitz	50	61,3	94	36,2	1,9	328	44,5	559	40,5	1,7
Zusammen	773	1,4	2 633	4,7	3,4	3 058	7,2	8 455	10,2	2,8
Krölpa										
Bundesrepublik Deutschland	241	28,9 -	620	34,1 -	2,6	1 270	15,7 -	3 061	21,6 -	2,4
anderer Wohnsitz	-	-	-	-	-	2	X	6	X	3,0
Zusammen	241	28,9 -	620	34,1 -	2,6	1 272	15,6 -	3 067	21,4 -	2,4
Tanna, Stadt										
Bundesrepublik Deutschland	95	14,5	204	6,8	2,1	423	2,8 -	922	5,9 -	2,2
anderer Wohnsitz	25	150,0	29	107,1	1,2	76	85,4	117	82,8	1,5
Zusammen	120	29,0	233	13,7	1,9	499	4,8	1 039	0,5 -	2,1
Wurzbach, Stadt										
Bundesrepublik Deutschland	1 336	8,0 -	5 203	1,5 -	3,9	9 312	1,4 -	35 627	5,1 -	3,8
anderer Wohnsitz	12	X	33	X	2,8	55	X	170	X	3,1
Zusammen	1 348	7,3 -	5 236	0,9 -	3,9	9 367	0,9 -	35 797	4,7 -	3,8

Noch: 9. Ankünfte, Übernachtungen und Aufenthaltsdauer der Gäste in Beherbergungsstätten
nach ausgewählten Gemeinden und zusammengefassten Gästegruppen (ohne Camping)

Landkreis Gemeinde ----- Ständiger Wohnsitz der Gäste	Juni 2007					Januar - Juni 2007				
	Ankünfte		Übernachtungen		durch- schnitt- liche Aufent- halts- dauer	Ankünfte		Übernachtungen		durch- schnitt- liche Aufent- halts- dauer
	insgesamt	Veränderung gegenüber dem Vorjahres- monat	insgesamt	Veränderung gegenüber dem Vorjahres- monat		insgesamt	Veränderung gegenüber dem Vorjahres- zeitraum	insgesamt	Veränderung gegenüber dem Vorjahres- zeitraum	
	Anzahl	%	Anzahl	%	Tage	Anzahl	%	Anzahl	%	Tage
Noch: Saale-Orla-Kreis										
Rempendorf										
Bundesrepublik Deutschland	138	20,0	1 520	52,2	11,0	718	6,8	5 759	0,2	8,0
anderer Wohnsitz	4	X	4	X	1,0	12	64,7 -	23	68,1 -	1,9
Zusammen	142	23,5	1 524	52,6	10,7	730	3,4	5 782	0,6 -	7,9
Saalburg-Ebersdorf, Stadt										
Bundesrepublik Deutschland	1 935	9,0	4 413	4,4	2,3	4 878	13,1	11 920	9,7	2,4
anderer Wohnsitz	38	40,7	93	165,7	2,4	77	10,0	152	85,4	2,0
Zusammen	1 973	9,4	4 506	5,7	2,3	4 955	13,1	12 072	10,3	2,4
Greiz										
Berga/Elster, Stadt										
Bundesrepublik Deutschland	400	72,4	1 041	50,4	2,6	1 227	51,3	2 981	58,2	2,4
anderer Wohnsitz	16	X	48	X	3,0	16	X	48	X	3,0
Zusammen	416	79,3	1 089	57,4	2,6	1 243	53,3	3 029	60,8	2,4
Greiz, Stadt										
Bundesrepublik Deutschland	886	26,8	1 546	25,9	1,7	4 221	22,1	7 714	19,3	1,8
anderer Wohnsitz	38	13,6 -	128	9,2 -	3,4	142	13,9 -	342	10,9 -	2,4
Zusammen	924	24,4	1 674	22,3	1,8	4 363	20,4	8 056	17,6	1,8
Weida, Stadt										
Bundesrepublik Deutschland	514	80,4	795	94,9	1,5	1 526	47,7	2 224	41,2	1,5
anderer Wohnsitz	-	-	-	-	-	-	-	-	-	-
Zusammen	514	80,4	795	94,9	1,5	1 526	47,7	2 224	41,2	1,5
Zeulenroda-Triebes, Stadt										
Bundesrepublik Deutschland	2 463	24,8	4 052	12,0	1,6	11 383	8,6	19 923	5,7	1,8
anderer Wohnsitz	127	28,3	269	40,1	2,1	467	63,9	853	51,2	1,8
Zusammen	2 590	24,9	4 321	13,4	1,7	11 850	10,1	20 776	7,0	1,8
Altenburger Land										
Altenburg, Stadt										
Bundesrepublik Deutschland	2 921	10,8	5 941	6,2	2,0	12 672	3,7 -	25 048	7,5 -	2,0
anderer Wohnsitz	423	19,3 -	1 073	39,1 -	2,5	1 176	16,0 -	2 856	27,5 -	2,4
Zusammen	3 344	5,8	7 014	4,6 -	2,1	13 848	4,9 -	27 904	10,0 -	2,0
Meuselwitz, Stadt										
Bundesrepublik Deutschland	215	23,6	439	6,6	2,0	796	7,7 -	1 450	14,4 -	1,8
anderer Wohnsitz	-	-	-	-	-	14	X	41	X	2,9
Zusammen	215	23,6	439	6,6	2,0	810	6,0 -	1 491	11,9 -	1,8
Schmölln, Stadt										
Bundesrepublik Deutschland	630	10,4 -	1 074	30,9 -	1,7	2 584	0,1	4 170	46,7 -	1,6
anderer Wohnsitz	18	40,0 -	40	75,0 -	2,2	71	24,5 -	136	58,0 -	1,9
Zusammen	648	11,6 -	1 114	35,0 -	1,7	2 655	0,7 -	4 306	47,1 -	1,6

**10. Ankünfte, Übernachtungen und Aufenthaltsdauer der Gäste in Beherbergungsstätten
in Städten des Vereins Städtetourismus in Thüringen e.V. (ohne Camping)**

Ausgewählte Städte ----- Ständiger Wohnsitz der Gäste	Juni 2007					Januar - Juni 2007				
	Ankünfte		Übernachtungen		durchschnittliche Aufenthaltsdauer	Ankünfte		Übernachtungen		durchschnittliche Aufenthaltsdauer
	insgesamt	Veränderung gegenüber dem Vorjahresmonat	insgesamt	Veränderung gegenüber dem Vorjahresmonat		insgesamt	Veränderung gegenüber dem Vorjahreszeitraum	insgesamt	Veränderung gegenüber dem Vorjahreszeitraum	
	Anzahl	%	Anzahl	%	Tage	Anzahl	%	Anzahl	%	Tage
Altenburg										
Bundesrepublik Deutschland	2 921	10,8	5 941	6,2	2,0	12 672	3,7 -	25 048	7,5 -	2,0
anderer Wohnsitz	423	19,3 -	1 073	39,1 -	2,5	1 176	16,0 -	2 856	27,5 -	2,4
Zusammen	3 344	5,8	7 014	4,6 -	2,1	13 848	4,9 -	27 904	10,0 -	2,0
Apolda										
Bundesrepublik Deutschland	2 161	32,0	4 589	53,7	2,1	10 692	23,1	21 099	25,5	2,0
anderer Wohnsitz	114	16,2 -	193	47,8 -	1,7	686	62,2	1 505	39,7	2,2
Zusammen	2 275	28,3	4 782	42,5	2,1	11 378	25,0	22 604	26,4	2,0
Arnstadt										
Bundesrepublik Deutschland	2 085	20,2	4 329	17,2	2,1	10 196	21,6	20 940	29,0	2,1
anderer Wohnsitz	136	21,4	293	30,2	2,2	518	8,8	1 537	62,8	3,0
Zusammen	2 221	20,3	4 622	17,9	2,1	10 714	20,9	22 477	30,8	2,1
Eisenach										
Bundesrepublik Deutschland	16 923	10,5	29 251	8,8	1,7	69 369	3,2	119 734	1,8 -	1,7
anderer Wohnsitz	2 506	45,7	4 379	52,8	1,7	8 277	13,5	16 178	26,0	2,0
Zusammen	19 429	14,1	33 630	13,0	1,7	77 646	4,2	135 912	0,8	1,8
Erfurt										
Bundesrepublik Deutschland	32 553	18,8	58 723	16,1	1,8	158 299	8,7	275 879	4,5	1,7
anderer Wohnsitz	4 054	8,7	7 644	5,2 -	1,9	16 030	18,0	31 459	5,1	2,0
Zusammen	36 607	17,6	66 367	13,2	1,8	174 329	9,5	307 338	4,5	1,8
Gera										
Bundesrepublik Deutschland	14 126	114,1	26 400	104,1	1,9	48 938	44,0	94 058	50,9	1,9
anderer Wohnsitz	951	31,1 -	1 539	24,9 -	1,6	4 124	2,6 -	7 642	3,5	1,9
Zusammen	15 077	89,0	27 939	86,5	1,9	53 062	38,8	101 700	45,9	1,9
Gotha										
Bundesrepublik Deutschland	5 281	13,8	12 502	12,7	2,4	25 537	1,8	64 001	6,2	2,5
anderer Wohnsitz	478	88,9	1 413	183,7	3,0	2 014	39,5	5 109	75,1	2,5
Zusammen	5 759	17,7	13 915	20,1	2,4	27 551	3,8	69 110	9,3	2,5
Greiz										
Bundesrepublik Deutschland	886	26,8	1 546	25,9	1,7	4 221	22,1	7 714	19,3	1,8
anderer Wohnsitz	38	13,6 -	128	9,2 -	3,4	142	13,9 -	342	10,9 -	2,4
Zusammen	924	24,4	1 674	22,3	1,8	4 363	20,4	8 056	17,6	1,8
Ilmenau										
Bundesrepublik Deutschland	4 342	14,2	8 787	6,8	2,0	17 870	4,1 -	37 821	4,7 -	2,1
anderer Wohnsitz	287	3,0 -	657	52,4 -	2,3	1 278	5,2	3 515	4,1 -	2,8
Zusammen	4 629	12,9	9 444	1,7 -	2,0	19 148	3,5 -	41 336	4,6 -	2,2
Jena										
Bundesrepublik Deutschland	13 125	29,2	25 014	23,4	1,9	60 316	9,3	113 586	10,1	1,9
anderer Wohnsitz	2 991	18,3 -	6 972	59,6 -	2,3	10 784	15,3 -	27 624	35,3 -	2,6
Zusammen	16 116	16,7	31 986	14,7 -	2,0	71 100	4,7	141 210	3,2 -	2,0

Noch: 10. Ankünfte, Übernachtungen und Aufenthaltsdauer der Gäste in Beherbergungsstätten
 in Städten des Vereins Städtetourismus in Thüringen e.V. (ohne Camping)

Ausgewählte Städte ----- Ständiger Wohnsitz der Gäste	Juni 2007					Januar - Juni 2007				
	Ankünfte		Übernachtungen		durch- schnitt- liche Aufent- halts- dauer	Ankünfte		Übernachtungen		durch- schnitt- liche Aufent- halts- dauer
	insgesamt	Veränderung gegenüber dem Vorjahres- monat	insgesamt	Veränderung gegenüber dem Vorjahres- monat		insgesamt	Veränderung gegenüber dem Vorjahres- zeitraum	insgesamt	Veränderung gegenüber dem Vorjahres- zeitraum	
	Anzahl	%	Anzahl	%	Tage	Anzahl	%	Anzahl	%	Tage
Meiningen										
Bundesrepublik Deutschland	3 342	7,5	5 442	4,2	1,6	14 951	6,6	23 892	0,7	1,6
anderer Wohnsitz	167	5,1 -	277	17,9	1,7	821	40,1	1 554	69,1	1,9
Zusammen	3 509	6,8	5 719	4,8	1,6	15 772	7,9	25 446	3,2	1,6
Mühlhausen										
Bundesrepublik Deutschland	5 531	19,8	13 076	24,8	2,4	22 837	15,3	47 904	16,2	2,1
anderer Wohnsitz	107	7,8 -	213	4,9 -	2,0	550	7,0	997	7,2	1,8
Zusammen	5 638	19,2	13 289	24,2	2,4	23 387	15,1	48 901	16,0	2,1
Nordhausen										
Bundesrepublik Deutschland	3 055	15,7	6 757	18,3	2,2	12 307	12,2	26 831	16,3	2,2
anderer Wohnsitz	220	139,1	321	4,2	1,5	750	26,7	1 700	27,2	2,3
Zusammen	3 275	19,9	7 078	17,6	2,2	13 057	13,0	28 531	16,9	2,2
Rudolstadt										
Bundesrepublik Deutschland	2 239	25,3	4 536	14,1	2,0	9 579	15,5	20 704	11,4	2,2
anderer Wohnsitz	64	100,0	126	250,0	2,0	184	20,7 -	369	0,8	2,0
Zusammen	2 303	26,6	4 662	16,3	2,0	9 763	14,6	21 073	11,2	2,2
Saalfeld										
Bundesrepublik Deutschland	3 149	19,3	10 191	18,8	3,2	12 422	2,5 -	41 272	5,1 -	3,3
anderer Wohnsitz	123	13,9	284	16,4	2,3	482	16,6 -	1 256	0,8	2,6
Zusammen	3 272	19,1	10 475	18,8	3,2	12 904	3,1 -	42 528	5,0 -	3,3
Schmalkalden										
Bundesrepublik Deutschland	1 272	33,6 -	2 620	48,5 -	2,1	6 079	36,3 -	12 544	53,4 -	2,1
anderer Wohnsitz	73	55,3	237	29,5	3,2	417	112,8	1 251	78,0	3,0
Zusammen	1 345	31,5 -	2 857	45,8 -	2,1	6 496	33,3 -	13 795	50,1 -	2,1
Sondershausen										
Bundesrepublik Deutschland	1 463	27,7 -	3 742	26,8 -	2,6	5 847	12,0 -	12 998	12,8 -	2,2
anderer Wohnsitz	-	-	-	-	-	96	284,0	428	X	4,5
Zusammen	1 463	28,5 -	3 742	27,6 -	2,6	5 943	10,9 -	13 426	10,3 -	2,3
Suhl										
Bundesrepublik Deutschland	6 146	6,4	16 598	2,9 -	2,7	36 471	3,8 -	100 896	7,1 -	2,8
anderer Wohnsitz	455	43,3 -	2 064	49,6 -	4,5	2 388	5,5 -	9 340	7,0 -	3,9
Zusammen	6 601	0,3	18 662	11,9 -	2,8	38 859	3,9 -	110 236	7,1 -	2,8
Weimar										
Bundesrepublik Deutschland	24 192	1,0	45 755	1,7	1,9	113 720	4,1	217 958	3,0	1,9
anderer Wohnsitz	3 126	33,4 -	5 670	34,3 -	1,8	14 374	8,1 -	28 373	1,6 -	2,0
Zusammen	27 318	4,6 -	51 425	4,1 -	1,9	128 094	2,6	246 331	2,4	1,9
Ausgewählte Städte zusammen										
Bundesrepublik Deutschland	144 792	17,6	285 799	14,4	2,0	652 323	7,2	1 284 879	4,4	2,0
anderer Wohnsitz	16 313	9,1 -	33 483	31,1 -	2,1	65 091	1,9	143 035	4,8 -	2,2
Zusammen	161 105	14,2	319 282	7,0	2,0	717 414	6,7	1 427 914	3,4	2,0

**11. Beherbergungsstätten, Gästebetten und Kapazitätsauslastung
nach Betriebsarten sowie Campingplätze**

Betriebsart	Juni 2007								Jan. - Juni 2007			
	Betriebe				Betten/Schlafgelegenheiten				durchschnittliche Auslastung			
	insgesamt ¹⁾	darunter geöffnete Betriebe ²⁾			insgesamt ⁴⁾	darunter angebotene Betten/Schlafgelegenheiten			aller	der angebotenen	aller	der angebotenen
		zusammen	Anteil ³⁾	Veränderung gegenüber dem Vorjahresmonat		zusammen	Anteil ⁵⁾	Veränderung gegenüber dem Vorjahresmonat				
Anzahl		%		Anzahl		%						
Hotels	415	404	97,3	1,8	32 735	31 812	97,2	0,1 -	40,0	41,1	31,7	33,2
Hotels garnis	62	61	98,4	0,0	2 881	2 856	99,1	0,6	45,5	45,9	32,1	33,0
Gasthöfe	425	416	97,9	0,2 -	8 470	8 151	96,2	0,4 -	25,2	26,2	18,2	19,6
Pensionen	199	197	99,0	2,5 -	3 961	3 882	98,0	0,5 -	30,1	30,7	22,7	23,7
Hotellerie	1 101	1 078	97,9	0,1	48 047	46 701	97,2	0,2 -	36,9	38,0	28,6	30,1
Jugendherbergen und Hütten	84	82	97,6	0,0	5 444	5 284	97,1	2,5	32,2	33,2	20,8	23,3
Erholungs-, Ferien-, Schulungsheime und Boardinghouses	82	78	95,1	4,9 -	5 463	5 249	96,1	2,8 -	42,6	44,4	26,7	29,7
Ferienzentren, Ferienhäuser und -wohnungen	118	113	95,8	0,0	4 894	4 526	92,5	3,5	19,3	20,9	14,6	17,5
Sonstiges Beherbergungsgewerbe	284	273	96,1	1,4 -	15 801	15 059	95,3	0,9	31,8	33,4	20,9	23,9
Vorsorge- u. Rehabilitationskliniken	37	36	97,3	2,7 -	6 233	6 085	97,6	2,4 -	79,4	81,3	75,8	78,4
Beherbergungsstätten insgesamt	1 422	1 387	97,5	0,3 -	70 081	67 845	96,8	0,1 -	39,5	40,8	31,1	33,2
außerdem:												
Campingplätze insgesamt	56	54⁶⁾	X	1,9	7 976⁷⁾	3 836⁷⁾	X	1,4	X	X	X	X

1) Im Berichtsmonat geöffnete sowie vorübergehend geschlossene Betriebe - 2) ganz oder teilweise geöffnet - 3) Anteil der geöffneten Betriebe an den Betrieben insgesamt - 4) Maximales Bettenangebot in den zurückliegenden 13 Monaten (einschl. lfd. Monat) - 5) Anteil der angebotenen Betten/Schlafgelegenheiten an den Betten/Schlafgelegenheiten insgesamt - 6) Anzahl der Campingplätze ohne Betriebe mit ausschließlich Dauercamping - 7) Anzahl der Stellplätze für Urlaubscamping (ohne Dauercamping)

12. Geöffnete Beherbergungsstätten, angebotene Gästebetten und Kapazitätsauslastung nach Reisegebieten und Betriebsarten sowie Campingplätze

Reisegebiet ----- Betriebsart	Juni 2007						Jan. - Juni 2007	
	geöffnete Betriebe ¹⁾			angebotene Betten/Schlafgelegenheiten			durchschnittliche Auslastung der angebotenen Betten/Schlafgelegenheiten	
	insgesamt	Anteil ²⁾	Veränderung gegenüber dem Vorjahresmonat	insgesamt	Anteil ³⁾	Veränderung gegenüber dem Vorjahresmonat		
	Anzahl	%		Anzahl	%			
Südharz								
Hotels	19	100,0	0,0	1 203	98,1	0,0	29,9	22,3
Hotels garnis	2
Gasthöfe	5	83,3	0,0	66	78,6	7,0 -	27,0	20,2
Pensionen	3
Hotellerie	29	96,7	0,0	1 423	97,2	0,4 -	30,3	22,9
Jugendherbergen und Hütten	4	100,0	33,3	232	97,9	27,5	41,6	24,1
Erholungs-, Ferien-, Schulungsheime und Boardinghouses	2
Ferienzentren, Ferienhäuser und -wohnungen	3	100,0	0,0	217	96,9	9,0	15,8	8,5
Sonstiges Beherbergungsgewerbe	9
Vorsorge- u. Rehabilitationskliniken	1
Beherbergungsstätten zusammen	39	97,5	2,6	2 051	97,4	3,2	31,5	22,1
außerdem:								
Campingplätze	3⁴⁾
Thüringer Vogtland								
Hotels	20	100,0	17,6	1 821	98,3	4,6	47,6	29,7
Hotels garnis	3	100,0	0,0	249	98,8	8,3	76,4	45,1
Gasthöfe	26	100,0	4,0	478	97,8	2,8	30,9	21,0
Pensionen	16	100,0	0,0	291	99,7	0,7	39,2	31,5
Hotellerie	65	100,0	6,6	2 839	98,4	4,2	46,4	29,8
Jugendherbergen und Hütten	6	85,7	14,3 -	222	76,0	24,0 -	11,1	7,1
Erholungs-, Ferien-, Schulungsheime und Boardinghouses	5	100,0	0,0	259	100,0	0,0	45,9	31,4
Ferienzentren, Ferienhäuser und -wohnungen	6	100,0	20,0	409	82,0	9,3 -	9,9	5,5
Sonstiges Beherbergungsgewerbe	17	94,4	0,0	890	84,8	11,2 -	20,7	13,5
Vorsorge- u. Rehabilitationskliniken	-	-	-	-	-	-	-	-
Beherbergungsstätten zusammen	82	97,6	3,8	3 729	93,2	1,7 -	40,3	25,9
außerdem:								
Campingplätze	4⁴⁾	X	0,0	353⁵⁾	X	.	X	X
Thüringer Rhön								
Hotels	23	95,8	4,2 -	1 015	93,0	7,1 -	32,6	25,6
Hotels garnis	2
Gasthöfe	33	94,3	0,0	614	94,6	0,5 -	27,3	17,2
Pensionen	13
Hotellerie	71	95,9	1,4 -	1 941	94,5	4,1 -	31,1	22,4
Jugendherbergen und Hütten	4	100,0	0,0	178	100,0	0,0	29,6	15,9
Erholungs-, Ferien-, Schulungsheime und Boardinghouses	3
Ferienzentren, Ferienhäuser und -wohnungen	5
Sonstiges Beherbergungsgewerbe	12	100,0	9,1	619	100,0	6,9	27,1	19,3
Vorsorge- u. Rehabilitationskliniken	3	100,0	0,0	595	100,0	0,0	90,2	78,8
Beherbergungsstätten zusammen	86	96,6	0,0	3 155	96,6	1,3 -	41,5	33,0
außerdem:								
Campingplätze	5⁴⁾	X	0,0	175⁵⁾	X	.	X	X

1) ganz oder teilweise geöffnet - 2) Anteil der geöffneten Betriebe an den Betrieben insgesamt - 3) Anteil der angebotenen Betten/Schlafgelegenheiten an den Betten/Schlafgelegenheiten insgesamt - 4) Anzahl der Campingplätze ohne Betriebe mit ausschließlich Dauercamping - 5) Anzahl der Stellplätze für Urlaubscamping (ohne Dauercamping)

Noch: 12. Geöffnete Beherbergungsstätten, angebotene Gästebetten und Kapazitätsauslastung nach Reisegebieten und Betriebsarten sowie Campingplätze

Reisegebiet ----- Betriebsart	Juni 2007						Jan. - Juni 2007	
	geöffnete Betriebe ¹⁾			angebotene Betten/Schlafgelegenheiten			durchschnittliche Auslastung der angebotenen Betten/Schlafgelegenheiten	
	insgesamt	Anteil ²⁾	Veränderung gegenüber dem Vorjahresmonat	insgesamt	Anteil ³⁾	Veränderung gegenüber dem Vorjahresmonat		
	Anzahl	%		Anzahl	%			
Thüringer Wald								
Hotels	199	95,7	3,1	15 115	95,9	1,8	37,8	32,9
Hotels garnis	18	100,0	5,9	509	100,0	8,3	25,3	18,6
Gasthöfe	234	97,5	2,5 -	4 704	95,8	2,2 -	25,7	20,0
Pensionen	97	99,0	3,0 -	1 987	97,6	0,7 -	28,6	22,3
Hotellerie	548	97,2	0,4 -	22 315	96,1	0,8	34,1	28,9
Jugendherbergen und Hütten	44	97,8	0,0	2 680	97,3	5,0	24,2	18,1
Erholungs-, Ferien-, Schulungsheime und Boardinghouses	38	95,0	11,6 -	2 356	94,5	9,5 -	40,0	25,7
Ferienzentren, Ferienhäuser und -wohnungen	75	93,8	3,8 -	2 688	91,1	3,3	18,6	19,2
Sonstiges Beherbergungsgewerbe	157	95,2	4,8 -	7 724	94,2	0,5 -	27,1	21,0
Vorsorge- u. Rehabilitationskliniken	16	100,0	0,0	3 015	99,4	0,6 -	79,9	77,5
Beherbergungsstätten zusammen	721	96,8	1,4 -	33 054	96,0	0,4	36,7	31,7
außerdem:								
Campingplätze	27⁴⁾	X	0,0	2 318⁵⁾	X	3,3 -	X	X
Städte Eisenach, Erfurt, Jena, Weimar								
Hotels	57	100,0	1,7 -	7 745	99,0	3,4 -	51,6	39,0
Hotels garnis	27	96,4	3,6 -	1 605	98,7	0,6 -	52,7	39,2
Gasthöfe	27	100,0	8,0	608	97,0	5,4	37,0	28,1
Pensionen	24	96,0	0,0	417	95,9	0,2	40,8	28,8
Hotellerie	135	98,5	0,0	10 375	98,7	2,3 -	50,5	38,0
Jugendherbergen und Hütten	9	100,0	0,0	925	99,0	0,2	63,0	44,4
Erholungs-, Ferien-, Schulungsheime und Boardinghouses	11	100,0	10,0	567	99,8	11,6	46,3	40,3
Ferienzentren, Ferienhäuser und -wohnungen	1
Sonstiges Beherbergungsgewerbe	21
Vorsorge- u. Rehabilitationskliniken	1
Beherbergungsstätten zusammen	157	98,7	1,3	11 937	98,7	1,1 -	51,3	38,6
außerdem:								
Campingplätze	2⁴⁾
Übriges Thüringen								
Hotels	86	98,9	0,0	4 913	98,6	0,9 -	37,1	30,8
Hotels garnis	9	100,0	0,0	318	99,7	8,9 -	20,4	16,1
Gasthöfe	91	100,0	2,2	1 681	98,3	2,1	21,9	16,0
Pensionen	44	100,0	4,3 -	896	98,8	0,7 -	29,2	22,9
Hotellerie	230	99,6	0,0	7 808	98,6	0,6 -	32,2	26,2
Jugendherbergen und Hütten	15	100,0	0,0	1 047	99,7	1,9	33,8	20,9
Erholungs-, Ferien-, Schulungsheime und Boardinghouses	19	90,5	5,0 -	1 656	95,6	0,1	51,0	33,1
Ferienzentren, Ferienhäuser und -wohnungen	23	100,0	4,5	971	100,0	4,0	34,6	21,1
Sonstiges Beherbergungsgewerbe	57	96,6	0,0	3 674	97,9	1,6	41,8	26,2
Vorsorge- u. Rehabilitationskliniken	15	100,0	0,0	2 437	97,5	2,5 -	80,6	79,1
Beherbergungsstätten zusammen	302	99,0	0,0	13 919	98,2	0,4 -	43,2	35,8
außerdem:								
Campingplätze	13⁴⁾	X	8,3	745⁵⁾	X	5,7	X	X

1) ganz oder teilweise geöffnet - 2) Anteil der geöffneten Betriebe an den Betrieben insgesamt - 3) Anteil der angebotenen Betten/Schlafgelegenheiten an den Betten/Schlafgelegenheiten insgesamt - 4) Anzahl der Campingplätze ohne Betriebe mit ausschließlich Dauercamping - 5) Anzahl der Stellplätze für Urlaubscamping (ohne Dauercamping)

13. Geöffnete Beherbergungsstätten, angebotene Gästebetten und Kapazitätsauslastung
nach Gemeindegruppen

Gemeindegruppe	Juni 2007						Jan. - Juni 2007	
	geöffnete Betriebe ¹⁾			angebotene Betten/Schlafgelegenheiten			durchschnittliche Auslastung der angebotenen Betten/ Schlafgelegenheiten	
	insgesamt	Anteil ²⁾	Veränderung gegenüber dem Vorjahres- monat	insgesamt	Anteil ³⁾	Veränderung gegenüber dem Vorjahres- monat		
	Anzahl	%		Anzahl	%			
Mineral-, Moor-, Sole- und Thermalbäder	77	96,3	1,3	5 496	97,9	2,3 -	65,5	60,8
Orte mit Kurbetrieb	13	100,0	0,0	1 273	95,3	4,7 -	63,6	64,4
Heilklimatische Kurorte	25	100,0	0,0	1 475	99,0	0,9	43,6	42,3
Kneippkurorte	16	100,0	5,9 -	1 084	100,0	0,9 -	56,2	49,6
Heilbäder zusammen	131	97,8	0,0	9 328	97,9	2,0 -	60,7	57,0
Luftkurorte	61	98,4	1,6 -	5 787	98,6	0,5	36,8	36,6
Erholungsorte	262	97,0	1,9 -	9 987	96,2	1,7	29,1	23,9
Sonstige Gemeinden	933	97,6	0,2	42 743	96,5	0,3 -	39,8	29,6
Gemeindegruppen insgesamt	1 387	97,5	0,3 -	67 845	96,8	0,1 -	40,8	33,2

1) ganz oder teilweise geöffnet - 2) Anteil der geöffneten Betriebe an den Betrieben insgesamt - 3) Anteil der angebotenen Betten/Schlafgelegenheiten an den Betten/Schlafgelegenheiten insgesamt

14. Geöffnete Beherbergungsstätten, angebotene Gästebetten und Kapazitätsauslastung nach Kreisen

Kreisfreie Stadt Landkreis Land	Juni 2007						Jan. - Juni 2007	
	geöffnete Betriebe ¹⁾			angebotene Betten/Schlafgelegenheiten			durchschnittliche Auslastung der angebotenen Betten/ Schlafgelegenheiten	
	insgesamt	Anteil ²⁾	Veränderung gegenüber dem Vorjahres- monat	insgesamt	Anteil ³⁾	Veränderung gegenüber dem Vorjahres- monat		
	Anzahl	%		Anzahl	%			
Stadt Erfurt	60	100,0	1,7	4 554	98,6	2,8	48,6	37,6
Stadt Gera	20	100,0	11,1	1 613	99,6	4,5	57,7	34,9
Stadt Jena	22	100,0	4,8	1 849	100,0	13,8 -	57,7	42,4
Stadt Suhl	21	100,0	5,0	1 605	99,5	2,0	38,8	38,5
Stadt Weimar	41	95,3	0,0	3 516	99,2	0,4	48,8	38,7
Stadt Eisenach	34	100,0	0,0	2 018	97,3	1,3	55,8	37,4
Eichsfeld	57	100,0	1,7 -	2 081	97,4	0,1	40,2	31,3
Nordhausen	39	97,5	2,6	2 051	97,4	3,2	31,5	22,1
Wartburgkreis	92	93,9	1,1 -	3 867	94,9	1,0 -	53,6	46,7
Unstrut-Hainich-Kreis	46	100,0	2,1 -	1 971	99,8	4,4 -	50,3	41,0
Kyffhäuserkreis	44	100,0	7,3	2 311	99,1	1,9	45,4	34,5
Schmalkalden-Meiningen	141	96,6	1,4 -	6 432	94,9	2,5 -	31,0	30,2
Gotha	108	96,4	6,9 -	6 179	95,8	1,9 -	42,7	34,9
Sömmerda	24	96,0	4,0 -	979	97,4	3,4	25,5	18,2
Hildburghausen	75	97,4	0,0	3 803	96,8	2,7	39,3	39,0
Ilm-Kreis	104	98,1	2,8 -	3 820	95,7	1,3 -	31,2	25,0
Weimarer Land	59	96,7	1,7 -	3 181	95,8	3,0 -	44,3	39,8
Sonneberg	54	94,7	0,0	1 694	92,6	0,7	27,8	23,4
Saalfeld-Rudolstadt	135	97,8	0,0	5 659	96,8	4,2	32,3	22,8
Saale-Holzland-Kreis	53	100,0	3,9	2 326	99,7	2,2	46,9	43,2
Saale-Orla-Kreis	77	97,5	4,1	3 150	98,3	3,2	35,4	27,5
Greiz	54	98,2	3,8	1 928	90,6	3,7 -	26,0	18,6
Altenburger Land	27	96,4	6,9 -	1 258	94,8	3,9 -	36,5	24,6
Thüringen	1 387	97,5	0,3 -	67 845	96,8	0,1 -	40,8	33,2

1) ganz oder teilweise geöffnet - 2) Anteil der geöffneten Betriebe an den Betrieben insgesamt - 3) Anteil der angebotenen Betten/Schlafgelegenheiten an den Betten/Schlafgelegenheiten insgesamt

15. Geöffnete Beherbergungsstätten, angebotene Gästebetten und Kapazitätsauslastung nach Kreisen und ausgewählten Betriebsarten

Kreisfreie Stadt Landkreis ----- Betriebsart	Juni 2007						Jan. - Juni 2007	
	geöffnete Betriebe ¹⁾			angebotene Betten/Schlafgelegenheiten			durchschnittliche Auslastung der angebotenen Betten/ Schlafgelegenheiten	
	insgesamt	Anteil ²⁾	Veränderung gegenüber dem Vorjahres- monat	insgesamt	Anteil ³⁾	Veränderung gegenüber dem Vorjahres- monat		
	Anzahl	%		Anzahl	%			
Stadt Erfurt								
Hotellerie	51	100,0	1,9 -	3 929	98,7	0,2	48,8	37,5
darunter								
Hotels	23	100,0	0,0	3 055	99,1	1,1	51,5	39,5
Gasthöfe	12	100,0	0,0	218	94,0	2,7 -	26,5	21,9
Stadt Gera								
Hotellerie	19	100,0	11,8	1 560	99,6	4,6	58,8	35,6
darunter								
Hotels	8	100,0	14,3	1 180	99,7	3,2	54,8	33,2
Gasthöfe	5	100,0	25,0	100	97,1	13,6	58,1	36,7
Stadt Jena								
Hotellerie	20	100,0	5,3	1 641	100,0	15,2 -	59,8	44,4
darunter								
Hotels	7	100,0	12,5 -	1 155	100,0	22,5 -	62,3	45,7
Gasthöfe	7	100,0	16,7	222	100,0	14,4	52,4	38,0
Stadt Suhl								
Hotellerie	17	100,0	13,3	1 489	99,5	5,4	40,3	39,9
darunter								
Hotels	7	100,0	16,7	1 291	99,5	2,1	42,2	41,6
Gasthöfe	5	100,0	0,0	66	98,5	4,8	31,4	35,3
Stadt Weimar								
Hotellerie	34	94,4	0,0	2 996	99,0	0,5	43,8	35,2
darunter								
Hotels	12	100,0	0,0	2 137	100,0	0,1	40,5	33,8
Gasthöfe	3	100,0	50,0	68	98,6	23,6	18,7	20,9
Stadt Eisenach								
Hotellerie	30	100,0	0,0	1 809	97,0	1,3	56,7	37,8
darunter								
Hotels	15	100,0	0,0	1 398	96,5	2,2	59,8	40,3
Gasthöfe	5	100,0	0,0	100	96,2	3,8 -	38,2	24,4

1) ganz oder teilweise geöffnet - 2) Anteil der geöffneten Betriebe an den Betrieben insgesamt - 3) Anteil der angebotenen Betten/Schlafgelegenheiten an den Betten/Schlafgelegenheiten insgesamt

Noch: 15. Geöffnete Beherbergungsstätten, angebotene Gästebetten und Kapazitätsauslastung nach Kreisen und ausgewählten Betriebsarten

Kreisfreie Stadt Landkreis ----- Betriebsart	Juni 2007						Jan. - Juni 2007	
	geöffnete Betriebe ¹⁾			angebotene Betten/Schlafgelegenheiten			durchschnittliche Auslastung der angebotenen Betten/ Schlafgelegenheiten	
	insgesamt	Anteil ²⁾	Veränderung gegenüber dem Vorjahres- monat	insgesamt	Anteil ³⁾	Veränderung gegenüber dem Vorjahres- monat		
	Anzahl	%		Anzahl	%			
Eichsfeld								
Hotellerie	42	100,0	2,3 -	1 225	96,8	1,4 -	23,9	18,2
darunter								
Hotels	14	100,0	6,7 -	735	96,8	2,3 -	32,1	24,3
Gasthöfe	22	100,0	0,0	396	98,0	1,8	12,5	10,0
Sonstiges Beherbergungsgewerbe	11	100,0	0,0	452	97,0	4,6	50,4	30,5
darunter								
Ferienzentren, Ferienhäuser und -wohnungen	5	100,0	0,0	64	100,0	1,6	20,4	11,9
Vorsorge- u. Rehabilitationskliniken	4	100,0	0,0	404	100,0	0,0	78,0	73,7
Nordhausen								
Hotellerie	29	96,7	0,0	1 423	97,2	0,4 -	30,3	22,9
darunter								
Hotels	19	100,0	0,0	1 203	98,1	0,0	29,9	22,3
Gasthöfe	5	83,3	0,0	66	78,6	7,0 -	27,0	20,2
Wartburgkreis								
Hotellerie	69	92,0	0,0	1 799	90,7	0,4 -	33,6	22,3
darunter								
Hotels	22	91,7	0,0	808	90,8	1,6	39,1	27,2
Gasthöfe	33	91,7	0,0	666	90,7	1,5 -	29,3	17,7
Sonstiges Beherbergungsgewerbe	17	100,0	5,6 -	547	99,3	2,5 -	24,4	15,6
darunter								
Ferienzentren, Ferienhäuser und -wohnungen	11	100,0	0,0	279	98,6	1,4 -	21,8	16,9
Vorsorge- u. Rehabilitationskliniken	6	100,0	0,0	1 521	98,8	1,2 -	87,8	83,3
Unstrut-Hainich-Kreis								
Hotellerie	35	100,0	2,8 -	1 081	99,7	8,0 -	37,6	27,8
darunter								
Hotels	17	100,0	0,0	739	100,0	8,5 -	40,4	30,4
Gasthöfe	12	100,0	0,0	241	98,8	2,8 -	33,8	22,0
Kyffhäuserkreis								
Hotellerie	28	100,0	7,7	842	97,6	3,6	29,4	21,9
darunter								
Hotels	9	100,0	12,5	433	96,4	1,9	31,9	24,9
Gasthöfe	11	100,0	10,0	239	98,8	9,6	19,3	13,2
Schmalkalden-Meiningen								
Hotellerie	112	97,4	1,8 -	4 716	95,3	3,5 -	32,6	31,4
darunter								
Hotels	35	94,6	2,8 -	3 187	93,7	5,0 -	35,1	35,6
Gasthöfe	51	98,1	1,9 -	996	98,2	1,5 -	25,4	21,5
Sonstiges Beherbergungsgewerbe	29	93,5	0,0	1 716	94,0	0,2	26,6	26,8
darunter								
Ferienzentren, Ferienhäuser und -wohnungen	13	86,7	7,1 -	784	88,1	3,4 -	16,6	24,7

1) ganz oder teilweise geöffnet - 2) Anteil der geöffneten Betriebe an den Betrieben insgesamt - 3) Anteil der angebotenen Betten/Schlafgelegenheiten an den Betten/Schlafgelegenheiten insgesamt

Noch: 15. Geöffnete Beherbergungsstätten, angebotene Gästebetten und Kapazitätsauslastung
nach Kreisen und ausgewählten Betriebsarten

Kreisfreie Stadt Landkreis ----- Betriebsart	Juni 2007						Jan. - Juni 2007	
	geöffnete Betriebe ¹⁾			angebotene Betten/Schlafgelegenheiten			durchschnittliche Auslastung der angebotenen Betten/ Schlafgelegenheiten	
	insgesamt	Anteil ²⁾	Veränderung gegenüber dem Vorjahres- monat	insgesamt	Anteil ³⁾	Veränderung gegenüber dem Vorjahres- monat		
	Anzahl	%		Anzahl	%			
Gotha								
Hotellerie	86	96,6	4,4 -	4 809	96,2	1,6 -	41,3	33,0
darunter								
Hotels	36	92,3	0,0	3 820	95,6	0,8	44,8	36,3
Gasthöfe	25	100,0	3,8 -	485	97,2	11,0 -	26,0	18,6
Sömmerda								
Hotellerie	22	95,7	4,3 -	589	95,9	0,7	23,4	21,0
darunter								
Hotels	9	90,0	0,0	353	93,4	11,7	23,3	21,6
Gasthöfe	6	100,0	14,3 -	73	100,0	6,4 -	20,5	18,5
Hildburghausen								
Hotellerie	56	96,6	3,7	2 297	95,5	7,0	29,0	29,2
darunter								
Hotels	18	94,7	12,5	1 498	94,3	6,6	33,9	34,6
Gasthöfe	27	96,4	3,8	560	97,7	14,5	19,8	18,2
Sonstiges Beherbergungsgewerbe	15	100,0	11,8 -	667	97,7	7,0 -	23,7	17,4
darunter								
Ferienzentren, Ferienhäuser und -wohnungen	8	100,0	14,3	347	96,7	39,9	16,4	13,1
Vorsorge- u. Rehabilitationskliniken	4	100,0	0,0	839	100,0	0,0	80,0	81,1
Ilm-Kreis								
Hotellerie	82	100,0	2,4 -	2 952	98,5	0,2	32,3	26,6
darunter								
Hotels	29	100,0	0,0	1 856	99,0	1,5	33,4	28,2
Gasthöfe	36	100,0	5,3 -	751	97,2	3,7 -	28,1	23,6
Sonstiges Beherbergungsgewerbe	22	91,7	4,3 -	868	87,3	6,0 -	27,2	19,7
darunter								
Ferienzentren, Ferienhäuser und -wohnungen	13	100,0	0,0	349	93,3	3,6 -	14,4	15,1
Weimarer Land								
Hotellerie	44	100,0	0,0	1 857	99,3	0,7 -	36,1	32,7
darunter								
Hotels	14	100,0	0,0	1 159	99,8	0,2 -	42,2	39,4
Gasthöfe	12	100,0	0,0	206	94,5	5,5 -	18,1	12,9
Sonstiges Beherbergungsgewerbe	11	84,6	8,3 -	608	90,7	3,5 -	37,7	26,7
darunter								
Ferienzentren, Ferienhäuser und -wohnungen	7	100,0	0,0	279	100,0	0,0	28,8	19,0
Vorsorge- u. Rehabilitationskliniken	4	100,0	0,0	716	91,9	8,1 -	71,0	68,4
Sonneberg								
Hotellerie	40	93,0	2,6	1 034	89,5	0,9	25,5	20,9
darunter								
Hotels	13	92,9	8,3	480	89,7	2,3	29,2	23,4
Gasthöfe	18	90,0	0,0	366	84,7	0,5 -	23,4	19,4

1) ganz oder teilweise geöffnet -2) Anteil der geöffneten Betriebe an den Betrieben insgesamt -3) Anteil der angebotenen Betten/Schlafgelegenheiten an den Betten/Schlafgelegenheiten insgesamt

Noch: 15. Geöffnete Beherbergungsstätten, angebotene Gästebetten und Kapazitätsauslastung nach Kreisen und ausgewählten Betriebsarten

Kreisfreie Stadt Landkreis ----- Betriebsart	Juni 2007						Jan. - Juni 2007	
	geöffnete Betriebe ¹⁾			angebotene Betten/Schlafgelegenheiten			durchschnittliche Auslastung der angebotenen Betten/ Schlafgelegenheiten	
	insgesamt	Anteil ²⁾	Veränderung gegenüber dem Vorjahres- monat	insgesamt	Anteil ³⁾	Veränderung gegenüber dem Vorjahres- monat		
	Anzahl	%		Anzahl	%			
Saalfeld-Rudolstadt								
Hotellerie	102	100,0	1,0 -	3 420	97,9	3,5	29,6	19,3
darunter								
Hotels	45	100,0	4,7	2 186	97,3	7,6	29,8	19,5
Gasthöfe	43	100,0	8,5 -	878	98,9	7,3 -	27,9	17,8
Sonstiges Beherbergungsgewerbe	30	90,9	3,4	1 885	94,3	6,4	30,2	21,1
darunter								
Ferienzentren, Ferienhäuser und -wohnungen	11	78,6	0,0	342	76,9	5,6	20,6	16,9
Vorsorge- u. Rehabilitationskliniken	3	100,0	0,0	354	100,0	0,0	69,2	62,0
Saale-Holzland-Kreis								
Hotellerie	42	100,0	5,0	1 422	99,4	3,3	34,8	30,0
darunter								
Hotels	15	100,0	0,0	850	99,4	0,5 -	40,9	37,2
Gasthöfe	22	100,0	10,0	438	99,3	5,5	27,3	20,9
Sonstiges Beherbergungsgewerbe	8	100,0	0,0	372	100,0	1,1	23,4	14,1
Vorsorge- u. Rehabilitationskliniken	3	100,0	0,0	532	100,0	0,0	95,9	94,8
Saale-Orla-Kreis								
Hotellerie	55	96,5	1,9	1 740	97,4	0,4	34,3	27,5
darunter								
Hotels	17	94,4	0,0	1 004	98,4	0,6	42,7	35,4
Gasthöfe	29	96,7	3,6	550	94,8	0,4	23,6	16,5
Greiz								
Hotellerie	38	100,0	5,6	1 091	96,4	3,5	30,4	22,5
darunter								
Hotels	10	100,0	25,0	558	95,1	8,3	34,2	23,7
Gasthöfe	19	100,0	0,0	333	97,7	1,2 -	20,4	15,4
Sonstiges Beherbergungsgewerbe	16	94,1	0,0	837	84,0	11,8 -	20,3	13,4
darunter								
Ferienzentren, Ferienhäuser und -wohnungen	6	100,0	20,0	409	82,0	9,3 -	9,9	5,5
Altenburger Land								
Hotellerie	25	100,0	3,8 -	980	99,9	0,5	34,5	22,8
darunter								
Hotels	10	100,0	0,0	727	100,0	0,0	35,8	23,5
Gasthöfe	8	100,0	0,0	133	100,0	9,9	30,9	20,5

1) ganz oder teilweise geöffnet - 2) Anteil der geöffneten Betriebe an den Betrieben insgesamt - 3) Anteil der angebotenen Betten/Schlafgelegenheiten an den Betten/Schlafgelegenheiten insgesamt

16. Geöffnete Beherbergungsstätten, angebotene Gästebetten und Kapazitätsauslastung nach ausgewählten Gemeinden

Landkreis Gemeinde	Juni 2007						Jan. - Juni 2007	
	geöffnete Betriebe ¹⁾			angebotene Betten/Schlafgelegenheiten			durchschnittliche Auslastung der angebotenen Betten/Schlafgelegenheiten	
	insgesamt	Anteil ²⁾	Veränderung gegenüber dem Vorjahresmonat	insgesamt	Anteil ³⁾	Veränderung gegenüber dem Vorjahresmonat		
	Anzahl	%		Anzahl	%			
Eichsfeld								
Dingelstädt, Stadt	3	100,0	0,0	56	100,0	0,0	23,2	13,6
Heilbad Heiligenstadt, Stadt	9	100,0	0,0	498	95,6	4,4 -	63,1	56,6
Küllstedt	3	100,0	0,0	55	100,0	7,8	7,3	6,0
Schimberg	7	100,0	0,0	159	99,4	0,0	20,6	13,1
Leinefelde-Worbis, Stadt	11	100,0	0,0	428	98,8	0,2	40,3	27,4
Nordhausen								
Bleicherode, Stadt	3	100,0	0,0	158	99,4	0,0	27,3	20,2
Ellrich, Stadt	5	100,0	0,0	199	99,0	1,0 -	31,1	25,8
Ilfeld	7	87,5	0,0	428	94,9	9,5	23,0	17,6
Neustadt/Harz	4	100,0	33,3	234	95,1	8,3	33,7	33,9
Nordhausen, Stadt	14	100,0	0,0	615	98,2	1,6 -	38,4	25,4
Wartburgkreis								
Bad Liebenstein, Stadt	14	100,0	7,7	1 326	96,9	1,8 -	71,2	67,9
Bad Salzungen, Stadt	8	88,9	0,0	611	96,7	0,2 -	72,0	55,3
Creuzburg, Stadt	3	100,0	0,0	59	100,0	9,3	48,5	22,4
Dernbach	3	100,0	0,0	54	100,0	0,0	29,2	21,9
Leimbach	3	100,0	0,0	52	100,0	0,0	5,7	7,8
Marksuhl	4	100,0	0,0	84	96,6	0,0	21,2	12,3
Mihla	3	75,0	0,0	80	81,6	0,0	15,3	13,3
Ruhla, Stadt	8	88,9	20,0 -	228	89,8	13,6 -	26,2	23,3
Treffurt, Stadt	3	100,0	0,0	45	100,0	0,0	25,7	14,9
Urnshausen	3	100,0	0,0	134	100,0	0,0	32,0	16,0
Weilar	3	100,0	0,0	70	100,0	0,0	11,9	8,5
Wutha-Farnroda	5	100,0	0,0	111	100,0	0,0	34,9	23,1
Behringen	4	100,0	0,0	163	100,0	21,6	54,4	32,7
Gerstungen	3	100,0	0,0	57	93,4	6,6 -	9,4	5,3
Unstrut-Hainich-Kreis								
Bad Langensalza, Stadt	7	100,0	12,5 -	354	100,0	28,3 -	68,2	62,8
Mühlhausen/Thüringen, Stadt	18	100,0	5,9	828	100,0	8,0	53,5	34,5
Weinbergen	3	100,0	25,0 -	67	100,0	23,0 -	28,7	20,6
Kyffhäuserkreis								
Artern/Unstrut, Stadt	3	100,0	0,0	61	100,0	0,0	30,9	23,6
Bad Frankenhausen/Kyffh., Stadt	11	100,0	10,0	744	99,2	2,5	54,8	49,8
Sondershausen, Stadt	10	100,0	11,1	360	96,8	4,0	34,6	21,3
Schernberg	4	100,0	0,0	690	99,7	0,0	49,6	30,9
Schmalkalden-Meiningen								
Breitungen/Werra	6	100,0	0,0	129	100,0	0,0	16,1	17,9
Brotterode, Kurort, Stadt	9	100,0	10,0 -	426	100,0	3,6 -	36,6	27,7
Floh-Seligenthal	14	93,3	12,5 -	351	95,1	7,9 -	25,8	19,6
Meiningen, Stadt	16	100,0	0,0	443	99,6	0,0	43,0	31,7
Oberhof, Stadt	32	100,0	6,7	3 079	99,3	1,7	30,9	36,4
Schmalkalden, Kurort, Stadt	8	88,9	11,1 -	283	67,2	31,0 -	33,7	30,3
Steinbach-Hallenberg, Kurort, Stadt	5	100,0	0,0	109	100,0	0,0	16,1	16,6
Trusetal	4	100,0	0,0	60	100,0	0,0	25,4	15,8
Zella-Mehlis, Stadt	9	90,0	0,0	270	78,7	0,0	37,5	29,4
Gotha								
Finsterbergen	10	100,0	0,0	557	98,1	3,0	33,3	25,5
Friedrichroda, Stadt	12	92,3	14,3 -	1 624	97,4	0,4 -	47,6	39,7
Georgenthal/Thür. Wald	4	100,0	0,0	217	100,0	0,0	22,3	15,3
Gotha, Stadt	14	100,0	0,0	961	98,9	0,1	48,3	39,7
Luisenthal	4	100,0	0,0	263	100,0	0,8	44,9	33,3
Mühlberg	3	100,0	0,0	90	100,0	0,0	17,4	14,0
Tabarz/Thür. Wald	16	100,0	5,9 -	1 084	100,0	0,9 -	56,2	49,6
Tambach-Dietharz/Thür. Wald, Stadt	9	100,0	10,0 -	406	100,0	3,6 -	20,3	17,4
Waltershausen, Stadt	6	100,0	0,0	143	97,9	3,6	24,8	16,0
Emsetal	5	100,0	16,7 -	138	95,8	9,8 -	38,3	25,5

1) ganz oder teilweise geöffnet - 2) Anteil der geöffneten Betriebe an den Betrieben insgesamt - 3) Anteil der angebotenen Betten/Schlafgelegenheiten an den Betten/Schlafgelegenheiten insgesamt

Noch: 16. Geöffnete Beherbergungsstätten, angebotene Gästebetten und Kapazitätsauslastung
nach ausgewählten Gemeinden

Landkreis Gemeinde	Juni 2007						Jan. - Juni 2007	
	geöffnete Betriebe ¹⁾			angebotene Betten/Schlafgelegenheiten			durchschnittliche Auslastung der angebotenen Betten/ Schlafgelegenheiten	
	insgesamt	Anteil ²⁾	Veränderung gegenüber dem Vorjahres- monat	insgesamt	Anteil ³⁾	Veränderung gegenüber dem Vorjahres- monat		
	Anzahl	%		Anzahl	%			
Sömmerda								
Kölleda, Stadt	3	75,0	25,0 -	87	85,3	3,3 -	23,1	18,9
Sömmerda, Stadt	4	100,0	0,0	101	100,0	4,1	31,4	29,4
Weißensee, Stadt	3	100,0	0,0	233	100,0	6,4	38,0	31,3
Hildburghausen								
Bad Colberg-Heldburg, Stadt	3	100,0	0,0	349	100,0	0,0	79,3	77,6
Eisfeld, Stadt	4	100,0	33,3	79	100,0	68,1	26,9	23,7
Hildburghausen, Stadt	4	80,0	33,3	133	93,0	10,8	29,4	23,4
Römhild, Stadt	4	100,0	20,0 -	293	98,7	6,4 -	56,3	48,2
Sachsenbrunn	6	100,0	0,0	124	100,0	0,0	26,7	23,4
Schleusingen, Stadt	4	100,0	20,0 -	97	100,0	12,6 -	46,6	25,4
St. Kilian	7	100,0	0,0	460	99,6	8,2	16,7	14,1
Themar, Stadt	3	100,0	0,0	56	100,0	0,0	21,5	17,9
Nahetal-Waldau	4	100,0	20,0 -	190	99,0	5,9 -	32,3	27,4
Masserberg	24	100,0	4,3	1 764	96,5	3,9	40,8	44,7
Ilm-Kreis								
Arnstadt, Stadt	10	100,0	0,0	445	99,3	9,3	34,6	28,4
Elgersburg	3	100,0	0,0	116	93,5	0,0	49,1	33,7
Frankenhain	3	100,0	0,0	117	100,0	0,0	34,0	28,2
Frauenwald	9	100,0	0,0	356	95,4	4,6 -	25,4	24,6
Gehlbach	5	100,0	0,0	188	95,9	0,0	14,6	19,8
Großbreitenbach, Stadt	5	100,0	0,0	124	100,0	0,0	12,2	15,8
Ilmenau, Stadt	15	100,0	0,0	1 011	98,6	0,6	31,1	22,6
Neustadt am Rennsteig	6	100,0	0,0	274	99,3	0,7 -	51,5	45,7
Schmiedefeld am Rennsteig	9	90,0	10,0 -	194	82,9	17,1 -	32,7	31,3
Stützerbach	4	100,0	20,0 -	59	100,0	18,1 -	38,4	17,4
Wachsenburggemeinde	3	100,0	0,0	58	100,0	0,0	16,1	11,4
Wipfratal	4	100,0	0,0	81	95,3	1,2 -	21,9	16,0
Ilmtal	6	100,0	0,0	149	100,0	0,0	43,7	22,6
Weimarer Land								
Apolda, Stadt	4	100,0	0,0	428	99,5	0,5 -	37,2	29,2
Bad Berka, Stadt	9	100,0	0,0	660	91,3	8,7 -	55,7	54,8
Bad Sulza, Stadt	12	100,0	0,0	859	100,0	0,0	62,0	59,6
Mönchenholzhausen	3	75,0	0,0	203	83,5	0,0	36,5	30,9
Nohra	4	100,0	0,0	191	100,0	0,0	26,9	22,5
Sonneberg								
Effelder-Rauenstein	3	100,0	0,0	64	97,0	0,0	11,8	9,7
Lauscha, Stadt	7	87,5	12,5 -	171	91,4	8,6 -	13,3	13,9
Mengersgereuth-Hämmern	3	100,0	0,0	76	98,7	1,3 -	40,7	35,2
Neuhaus am Rennweg, Stadt	6	100,0	0,0	270	99,6	3,4	25,9	24,6
Schalkau, Stadt	5	100,0	16,7 -	158	98,8	0,6 -	21,2	18,4
Scheibe-Alsbach	3	75,0	50,0	94	65,3	20,5	22,7	14,6
Siegmundsburg	3	100,0	0,0	87	95,6	4,4 -	13,5	18,9
Sonneberg, Stadt	11	100,0	0,0	400	99,0	0,2 -	25,8	22,0
Steinach, Stadt	6	100,0	20,0	145	95,4	6,6	20,1	18,1
Saalfeld-Rudolstadt								
Bad Blankenburg, Stadt	9	100,0	10,0 -	791	99,7	2,3 -	38,4	33,0
Cursdorf	7	100,0	0,0	173	98,9	0,0	28,7	15,6
Dörschnitz	3	100,0	0,0	104	99,0	1,0 -	33,6	19,5
Katzhütte	3	100,0	0,0	130	94,2	4,4 -	10,7	9,1
Königsee, Stadt	3	100,0	25,0 -	80	100,0	14,9 -	28,0	22,9
Lehesten, Stadt	4	100,0	0,0	63	96,9	0,0	20,5	15,3
Lichte	3	100,0	25,0 -	204	100,0	5,6 -	28,8	21,8
Meura	4	100,0	0,0	91	100,0	0,0	8,2	8,1
Meuselbach-Schwarzermühle	3	100,0	0,0	64	97,0	3,0 -	51,6	29,0
Rudolstadt, Stadt	10	100,0	11,1	436	98,0	3,8	35,6	26,8
Saalfeld/Saale, Stadt	16	100,0	0,0	898	98,9	1,9	38,9	26,5
Schwarzburg	7	87,5	16,7	424	91,4	48,3	19,2	17,2
Sitzendorf	7	87,5	0,0	328	97,0	0,0	30,3	19,1

1) ganz oder teilweise geöffnet - 2) Anteil der geöffneten Betriebe an den Betrieben insgesamt - 3) Anteil der angebotenen Betten/Schlafgelegenheiten an den Betten/Schlafgelegenheiten insgesamt

Noch: 16. Geöffnete Beherbergungsstätten, angebotene Gästebetten und Kapazitätsauslastung
nach ausgewählten Gemeinden

Landkreis Gemeinde	Juni 2007						Jan. - Juni 2007	
	geöffnete Betriebe ¹⁾			angebotene Betten/Schlafgelegenheiten			durchschnittliche Auslastung der angebotenen Betten/ Schlafgelegenheiten	
	insgesamt	Anteil ²⁾	Veränderung gegenüber dem Vorjahres- monat	insgesamt	Anteil ³⁾	Veränderung gegenüber dem Vorjahres- monat		
	Anzahl	%		Anzahl	%			
Noch: Saalfeld-Rudolstadt								
Leutenberg, Stadt	6	100,0	0,0	187	100,0	2,2	30,1	15,6
Saalfelder Höhe	11	100,0	10,0	569	98,3	21,3	39,6	22,1
Uhlstädt-Kirchhasel	6	100,0	20,0	227	97,8	10,7	43,8	33,2
Unterwellenborn	6	100,0	0,0	172	100,0	0,0	36,4	21,8
Saale-Holzland-Kreis								
Bad Klosterlausnitz	6	100,0	14,3 -	638	100,0	2,9 -	83,0	81,5
Eisenberg, Stadt	5	100,0	0,0	243	100,0	0,0	33,8	18,6
Hermisdorf, Stadt	3	100,0	0,0	64	98,5	1,5 -	30,7	27,1
Kahla, Stadt	4	100,0	33,3	71	100,0	20,3	21,8	23,1
Seitenroda	3	100,0	0,0	48	100,0	0,0	19,9	14,7
Stadtroda, Stadt	4	100,0	0,0	84	97,7	2,3 -	29,0	23,0
Trockenborn-Wolfersdorf	4	100,0	33,3	157	100,0	14,6	11,3	11,7
Saale-Orla-Kreis								
Breitenhain	3	100,0	0,0	77	92,8	0,0	10,0	3,1
Hirschberg, Stadt	3	100,0	0,0	79	100,0	0,0	39,7	26,7
Bad Lobenstein, Stadt	10	83,3	11,1	466	94,3	14,2	40,9	41,3
Neustadt an der Orla, Stadt	4	100,0	0,0	137	100,0	1,5	31,6	23,2
Plöthen	3	100,0	0,0	203	100,0	0,0	47,0	20,3
Pölsneck, Stadt	3	100,0	0,0	61	87,1	12,9 -	38,2	32,8
Schleiz, Stadt	4	100,0	100,0	70	100,0	66,7	30,0	22,3
Triptis, Stadt	5	100,0	0,0	145	99,3	0,7 -	35,0	26,3
Ziegenrück, Stadt	4	100,0	0,0	156	100,0	0,0	56,3	34,4
Krölpa	3	100,0	50,0	103	100,0	45,1	20,1	16,5
Tanna, Stadt	3	100,0	0,0	49	100,0	0,0	15,9	11,7
Wurzbach, Stadt	3	100,0	0,0	401	100,0	0,8	43,5	49,3
Remptendorf	3	100,0	0,0	133	100,0	0,0	38,2	24,0
Saalburg-Ebersdorf, Stadt	7	100,0	0,0	299	100,0	0,7	50,2	30,8
Greiz								
Berga/Elster, Stadt	6	100,0	20,0	305	82,4	8,7 -	11,9	5,2
Greiz, Stadt	11	100,0	10,0	220	94,4	2,8	25,4	20,8
Weida, Stadt	4	100,0	33,3	112	88,9	55,6	23,7	10,5
Zeulenroda-Triebes, Stadt	10	100,0	0,0	478	98,4	1,6 -	30,1	24,0
Altenburger Land								
Altenburg, Stadt	7	100,0	12,5 -	631	100,0	1,4 -	37,1	24,4
Meuselwitz, Stadt	3	100,0	0,0	52	100,0	15,6	28,1	18,3
Schmölln, Stadt	4	80,0	20,0 -	107	61,8	38,2 -	34,7	23,0

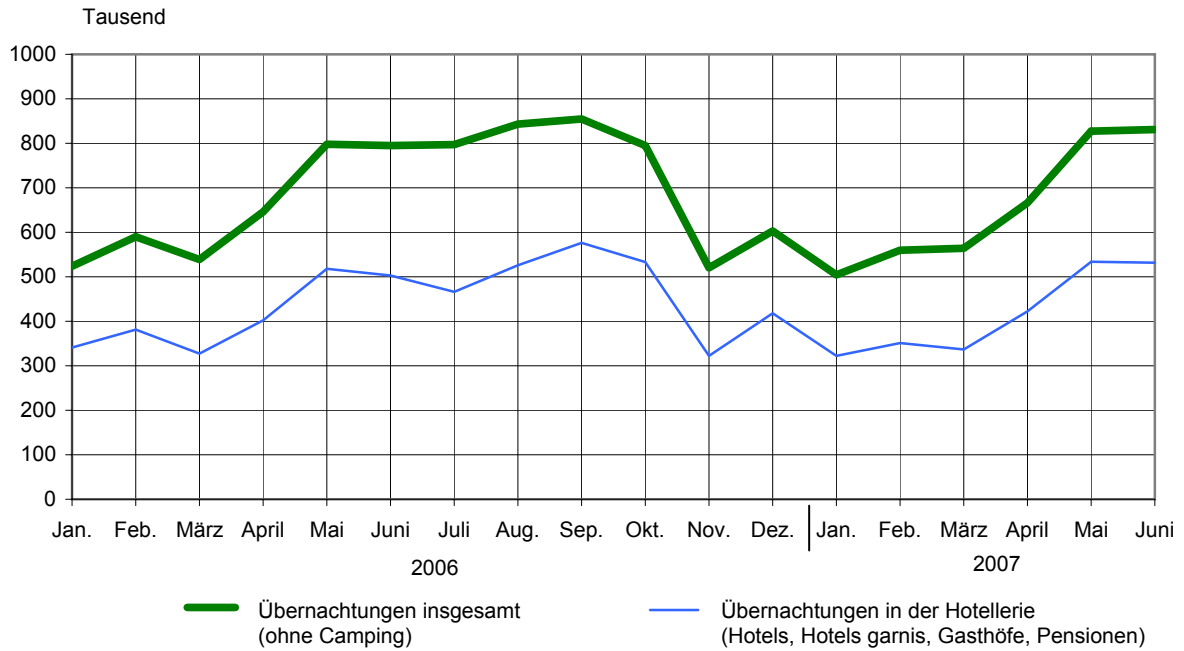
1) ganz oder teilweise geöffnet - 2) Anteil der geöffneten Betriebe an den Betrieben insgesamt - 3) Anteil der angebotenen Betten/Schlafgelegenheiten an den Betten/Schlafgelegenheiten insgesamt

17. Geöffnete Beherbergungsstätten, angebotene Gästebetten und Kapazitätsauslastung
in Städten des Vereins Städtetourismus in Thüringen e.V.

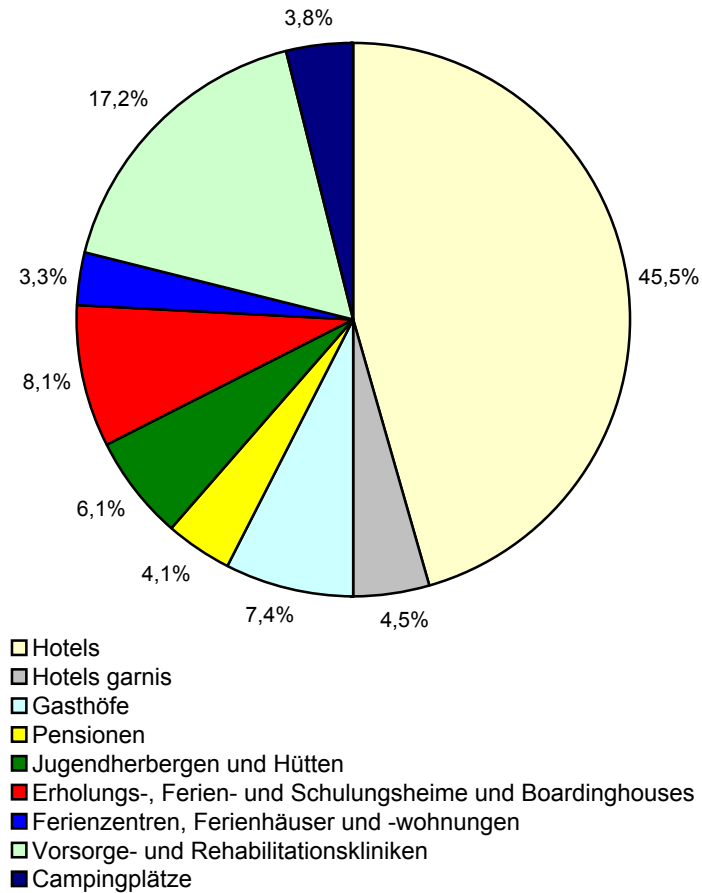
Ausgewählte Städte	Juni 2007						Jan. - Juni 2007	
	geöffnete Betriebe ¹⁾			angebotene Betten/Schlafgelegenheiten			durchschnittliche Auslastung der angebotenen Betten/Schlafgelegenheiten	
	insgesamt	Anteil ²⁾	Veränderung gegenüber dem Vorjahresmonat	insgesamt	Anteil ³⁾	Veränderung gegenüber dem Vorjahresmonat		
	Anzahl	%		Anzahl	%			
Altenburg	7	100,0	12,5 -	631	100,0	1,4 -	37,1	24,4
Apolda	4	100,0	0,0	428	99,5	0,5 -	37,2	29,2
Arnstadt	10	100,0	0,0	445	99,3	9,3	34,6	28,4
Eisenach	34	100,0	0,0	2 018	97,3	1,3	55,8	37,4
Erfurt	60	100,0	1,7	4 554	98,6	2,8	48,6	37,6
Gera	20	100,0	11,1	1 613	99,6	4,5	57,7	34,9
Gotha	14	100,0	0,0	961	98,9	0,1	48,3	39,7
Greiz	11	100,0	10,0	220	94,4	2,8	25,4	20,8
Ilmenau	15	100,0	0,0	1 011	98,6	0,6	31,1	22,6
Jena	22	100,0	4,8	1 849	100,0	13,8 -	57,7	42,4
Meiningen	16	100,0	0,0	443	99,6	0,0	43,0	31,7
Mühlhausen	18	100,0	5,9	828	100,0	8,0	53,5	34,5
Nordhausen	14	100,0	0,0	615	98,2	1,6 -	38,4	25,4
Rudolstadt	10	100,0	11,1	436	98,0	3,8	35,6	26,8
Saalfeld	16	100,0	0,0	898	98,9	1,9	38,9	26,5
Schmalkalden	8	88,9	11,1 -	283	67,2	31,0 -	33,7	30,3
Sondershausen	10	100,0	11,1	360	96,8	4,0	34,6	21,3
Suhl	21	100,0	5,0	1 605	99,5	2,0	38,8	38,5
Weimar	41	95,3	0,0	3 516	99,2	0,4	48,8	38,7
Ausgewählte Städte zusammen	351	99,2	2,0	22 714	98,3	0,1 -	46,9	35,0

1) ganz oder teilweise geöffnet - 2) Anteil der geöffneten Betriebe an den Betrieben insgesamt - 3) Anteil der angebotenen Betten/Schlafgelegenheiten an den Betten/Schlafgelegenheiten insgesamt

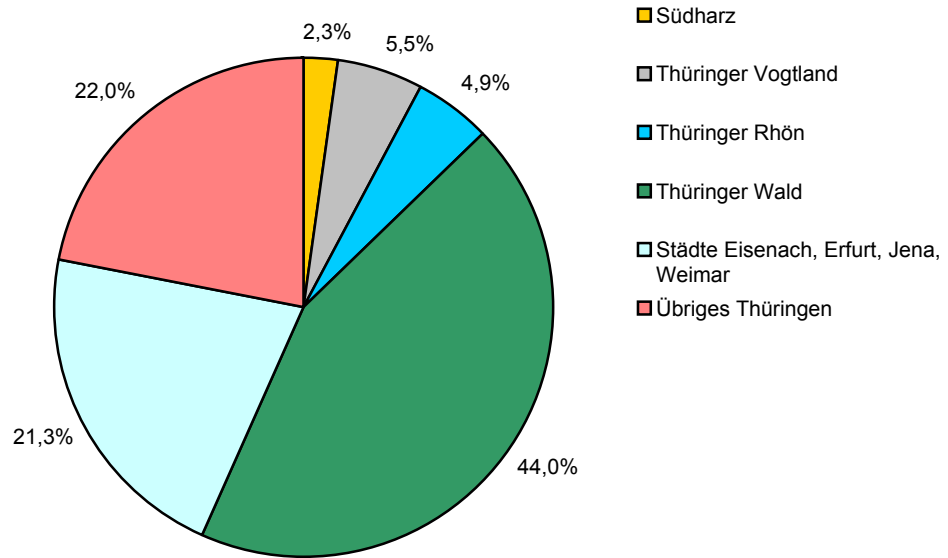
1. Übernachtungen in Beherbergungsstätten 2006 und 2007 nach Monaten (ohne Camping)



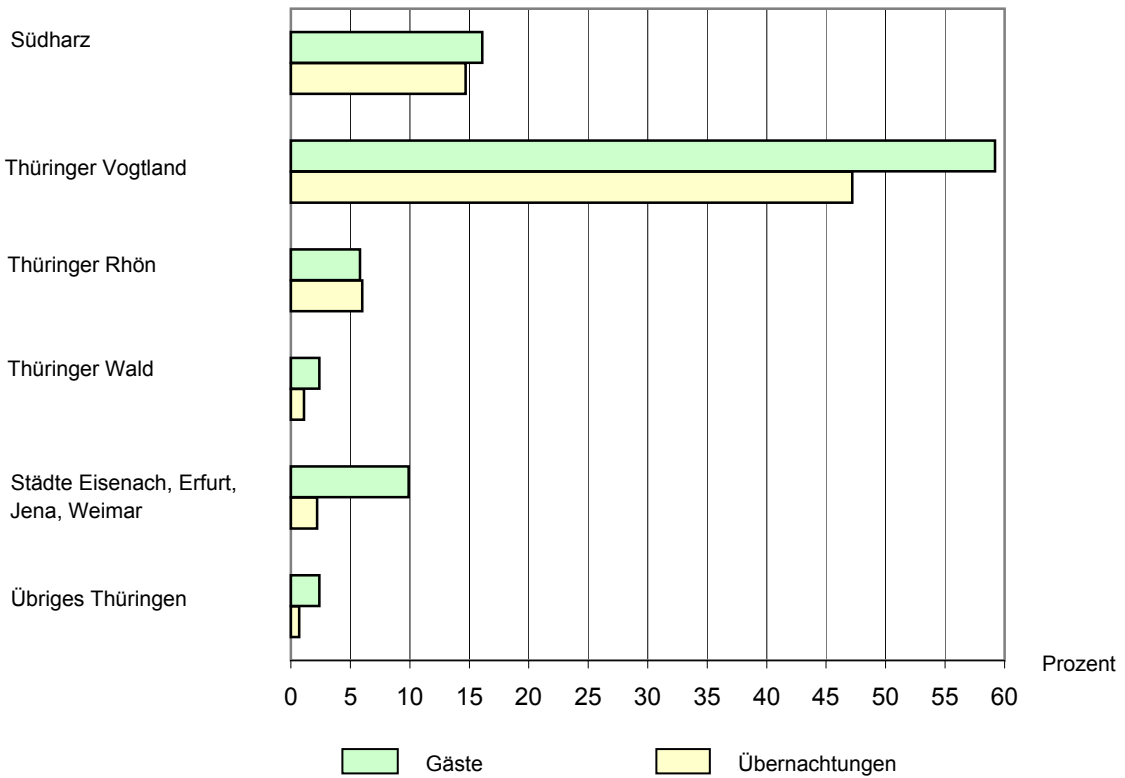
2. Übernachtungen in Beherbergungsstätten und auf Campingplätzen im Juni 2007 nach Betriebsarten



3. Übernachtungen in Beherbergungsstätten und auf Campingplätzen im Juni 2007 nach Reisegebieten



4. Veränderung der Anzahl der Gäste und Übernachtungen im Juni 2007 gegenüber Juni 2006 nach Reisegebieten (einschl. Camping)



Reisegebiete in Thüringen

