

# Statistischer Bericht

G IV - m 7 / 07

Gäste und Übernachtungen  
in Thüringen  
Juli 2007

---

Bestell - Nr. 07 401

Thüringer Landesamt für Statistik



## Zeichenerklärung

- 0 weniger als die Hälfte von 1 in der letzten besetzten Stelle, jedoch mehr als nichts
- nichts vorhanden (genau Null)
- . Zahlenwert unbekannt oder geheim zu halten
- ... Angabe fällt später an
- / Zahlenwert nicht sicher genug
- x Tabellenfach gesperrt, weil Aussage nicht sinnvoll
- ( ) Aussagewert eingeschränkt
- r berichtigte Zahl
- p vorläufige Zahl

Anmerkung: Abweichungen in den Summen erklären sich aus dem Runden von Einzelwerten.

Herausgeber:

Thüringer Landesamt für Statistik  
Europaplatz 3, 99091 Erfurt  
Postfach 90 01 63, 99104 Erfurt

Telefon: 0361 37-84642/84647  
Telefax: 0361 37-84699  
Internet: [www.statistik.thueringen.de](http://www.statistik.thueringen.de)  
E-Mail: [auskunft@statistik.thueringen.de](mailto:auskunft@statistik.thueringen.de)

Auskunft erteilt:

Referat: Handel, Gastgewerbe, Beherbergung,  
Dienstleistungen, Unternehmen  
Telefon: 0361 37-84445

Herausgegeben im Oktober 2007

Heft-Nr.: 279 / 07  
Preis: 7,50 EUR

© Thüringer Landesamt für Statistik, Erfurt, 2007

Für nichtgewerbliche Zwecke sind Vervielfältigung und unentgeltliche Verbreitung, auch auszugsweise, mit Quellenangabe gestattet. Die Verbreitung, auch auszugsweise, über elektronische Systeme/Datenträger bedarf der vorherigen Zustimmung. Alle übrigen Rechte bleiben vorbehalten.

## Inhaltsverzeichnis

Seite

### Vorbemerkungen

3

### Tabellen

1. Geöffnete Beherbergungsstätten, angebotene Gästebetten, Kapazitätsauslastung, Ankünfte, Übernachtungen und durchschnittliche Aufenthaltsdauer nach Monaten der Jahre 2005 bis 2007 (ohne Camping)	6
2. Ankünfte, Übernachtungen und Aufenthaltsdauer der Gäste in Beherbergungsbetrieben (einschl. Camping) nach Betriebsarten und zusammengefassten Gästegruppen	7
3. Ankünfte, Übernachtungen und Aufenthaltsdauer der Gäste in Beherbergungsstätten nach Herkunftsländern (ohne Camping)	8
4. Ankünfte, Übernachtungen und Aufenthaltsdauer der Gäste auf Campingplätzen nach Herkunftsländern	9
5. Ankünfte, Übernachtungen und Aufenthaltsdauer der Gäste in Beherbergungsbetrieben (einschl. Camping) nach Reisegebieten, Betriebsarten und zusammengefassten Gästegruppen	10
6. Ankünfte, Übernachtungen und Aufenthaltsdauer der Gäste in Beherbergungsstätten nach Gemeindegruppen und zusammengefassten Gästegruppen (ohne Camping)	16
7. Ankünfte, Übernachtungen und Aufenthaltsdauer der Gäste in Beherbergungsstätten nach Kreisen und zusammengefassten Gästegruppen (ohne Camping)	17
8. Ankünfte, Übernachtungen und Aufenthaltsdauer der Gäste in Beherbergungsstätten nach Kreisen, ausgewählten Betriebsarten und zusammengefassten Gästegruppen (ohne Camping)	19
9. Ankünfte, Übernachtungen und Aufenthaltsdauer der Gäste in Beherbergungsstätten nach ausgewählten Gemeinden und zusammengefassten Gästegruppen (ohne Camping)	28
10. Ankünfte, Übernachtungen und Aufenthaltsdauer der Gäste in Beherbergungsstätten in Städten des Vereins Städtetourismus in Thüringen e.V. (ohne Camping)	38
11. Beherbergungsstätten, Gästebetten und Kapazitätsauslastung nach Betriebsarten sowie Campingplätze	40
12. Beherbergungsstätten der Hotellerie und Gästezimmer	41
13. Geöffnete Beherbergungsstätten, angebotene Gästebetten und Kapazitätsauslastung nach Reisegebieten und Betriebsarten sowie Campingplätze	42
14. Geöffnete Beherbergungsstätten, angebotene Gästebetten und Kapazitätsauslastung nach Gemeindegruppen	44
15. Geöffnete Beherbergungsstätten, angebotene Gästebetten und Kapazitätsauslastung nach Kreisen	45
16. Geöffnete Beherbergungsstätten, angebotene Gästebetten und Kapazitätsauslastung nach Kreisen und ausgewählten Betriebsarten	46
17. Geöffnete Beherbergungsstätten der Hotellerie und angebotene Gästezimmer nach Kreisen	50
18. Geöffnete Beherbergungsstätten, angebotene Gästebetten und Kapazitätsauslastung nach ausgewählten Gemeinden	51
19. Geöffnete Beherbergungsstätten, angebotene Gästebetten und Kapazitätsauslastung in Städten des Vereins Städtetourismus in Thüringen e.V.	54

## **Grafiken**

1. Übernachtungen in Beherbergungsstätten 2006 und 2007 nach Monaten (ohne Camping) 55
2. Übernachtungen in Beherbergungsstätten und auf Campingplätzen im Juli 2007 nach Betriebsarten 55
3. Übernachtungen in Beherbergungsstätten und auf Campingplätzen im Juli 2007 nach Reisegebieten 56
4. Veränderung der Anzahl der Gäste und Übernachtungen im Juli 2007 gegenüber Juli 2006 nach Reisegebieten (einschl. Camping) 56

## **Karte**

- Reisegebiete in Thüringen 57

## Vorbemerkungen

### Rechtsgrundlage

Rechtsgrundlage für die Erhebung ist das Gesetz zur Neuordnung der Statistik über die Beherbergung im Reiseverkehr (Beherbergungsstatistikgesetz - BeherbStatG) vom 22. Mai 2002 (BGBl. I S. 1642), zuletzt geändert durch Artikel 8a des Gesetzes vom 21. Juni 2005 (BGBl. I S. 1666), in Verbindung mit dem Gesetz über die Statistik für Bundeszwecke (Bundesstatistikgesetz - BStatG) vom 22. Januar 1987 (BGBl. I S. 462, 565), zuletzt geändert durch Artikel 2 des Gesetzes vom 9. Juni 2005 (BGBl. I S. 1534).

### Erhebungsmerkmale

Erhebungsmerkmale der monatlichen Statistik sind Ankünfte und Übernachtungen von Gästen im Reiseverkehr; bei Gästen mit Wohnsitz außerhalb der Bundesrepublik Deutschland wird auch das Herkunftsland erfragt. Außerdem werden die Anzahl der im Berichtsmontat angebotenen Gästebetten sowie die Anzahl der Stellplätze auf Campingplätzen erhoben. Bei Hotels, Hotels garnis, Gasthöfen und Pensionen wird jeweils zum 31. Juli eines Jahres die Anzahl der Gästezimmer erfasst.

### Betriebskreis

Auskunftspflichtig sind alle Inhaber bzw. Leiter von Beherbergungsstätten mit neun und mehr Gästebetten, unabhängig davon, ob die Beherbergung Hauptzweck (z.B. Hotels, Pensionen) oder nur Nebenzweck des Betriebes (z.B. bei Heilstätten, Sanatorien) ist.

### Hinweise

Alle Angaben für das Jahr 2007 beziehen sich auf den aktuellen Gebietsstand.

Für die Berechnung der Entwicklung gegenüber dem Vorjahr werden bei Änderungen zum Gebietsstand die Angaben des Vorjahres auf den aktuellen Gebietsstand umgerechnet.

Sind in einer Betriebsart bzw. einem Kreis oder einer Gemeinde weniger als drei geöffnete Beherbergungseinrichtungen/Campingplätze vorhanden oder meldet bei mehr als zwei geöffneten Betrieben nur einer Gäste- und Übernachtungszahlen (übrige Betriebe haben keine Gäste und Übernachtungen), so sind entsprechend den Bestimmungen der statistischen Geheimhaltung die Angaben zu diesen Betrieben nicht auszuweisen, jedoch in den Summen zu berücksichtigen. Die Veröffentlichung der Anzahl dieser Betriebe ist zulässig, wenn keine weiteren Daten bekannt gemacht werden. Ferner ist sicherzustellen, dass geheim zu haltende Angaben nicht durch Differenzbildung errechnet werden können.

In den Tabellen 2 und 5 werden die Angaben für Ankünfte, Übernachtungen und durchschnittliche Aufenthaltsdauer in Beherbergungsbetrieben insgesamt - einschließlich Camping (ohne Dauercamping) - ausgewiesen.

## Definitionen und Begriffserläuterungen

### Erhebungs- und Darstellungsmerkmale

**Beherbergung im Reiseverkehr:** Unterbringung von Personen, die sich nicht länger als ein Jahr ohne Unterbrechung an einem anderen Ort als ihrem gewöhnlichen Wohnsitz aufhalten. Der vorübergehende Ortswechsel kann durch Urlaub und Freizeit aber auch durch die Wahrnehmung privater und geschäftlicher Kontakte, den Besuch von Tagungen und Fortbildungsveranstaltungen, Maßnahmen zur Wiederherstellung der Gesundheit oder sonstige Gründe veranlasst sein.

**Beherbergungsstätten:** Betriebe, die nach Einrichtung und Zweckbestimmung dazu dienen, mehr als acht Gäste (im Reiseverkehr) gleichzeitig zu beherbergen. Hierzu zählen auch Unterkunftsstätten, die die Gästebeherbergung nicht gewerblich und/oder nur als Nebenzweck betreiben.

**Gästezimmer:** Als Gästezimmer gilt eine Einheit, die aus einem Raum oder einer Gruppe von Räumen besteht, die eine unteilbare Mieteinheit in einem Beherbergungsbetrieb bilden. Bei den Gästezimmern kann es sich um Einzel-, Doppel- oder Mehrbettzimmer handeln, je nachdem, ob sie zur dauerhaften Beherbergung von einer, zwei oder mehr Personen eingerichtet sind. Die Zahl der Gästezimmer wird einmal im Jahr zum Stichtag 31. Juli erhoben. Gezählt werden die an diesem Stichtag tatsächlich zur Beherbergung von Gästen zur Verfügung stehenden Gästezimmer. Zimmer, die von Mitarbeitern des Betriebes genutzt werden, zählen nicht als Gästezimmer. Ein Appartement ist eine spezielle Art von Gästezimmer. Es besteht aus einem oder mehreren Räumen mit Küche, separatem Bad und/oder Toilette.

**Betten und sonstige Schlafgelegenheiten:** Der **Bestand** stellt ab auf die Normalbelegung, ohne Berücksichtigung behelfsmäßiger Schlafgelegenheiten, die bei Überbelegung zusätzlich zur Verfügung stehen (z.B. Schlafcouchen, Liegen, Kinderbetten). Das **Angebot** besagt, wie viele davon am letzten Öffnungstag im Berichtsmonat tatsächlich für die Übernachtung von Gästen zur Verfügung standen.

**Durchschnittliche Auslastung von Betten und sonstigen Schlafgelegenheiten (%):** Rechnerisch ermittelte Werte

$$\text{Auslastung aller Betten} = \frac{\text{Übernachtungen}}{\text{mögliche Bettentage}} \times 100$$

$$\text{Auslastung der angebotenen Betten} = \frac{\text{Übernachtungen}}{\text{angebotene Bettentage}} \times 100$$

**Ankünfte:** Anzahl von Gästen in einer Beherbergungsstätte, die im Berichtszeitraum ankamen und zum vorübergehenden Aufenthalt ein Gästebett belegten.

**Übernachtungen:** Anzahl der Übernachtungen von Gästen, die im Berichtszeitraum ankamen oder aus dem vorherigen Berichtszeitraum noch anwesend waren.

**Durchschnittliche Aufenthaltsdauer:** Rechnerisch ermittelter Wert - Quotient - aus der Anzahl der Übernachtungen und der Anzahl der Ankünfte im Berichtszeitraum.

**Herkunftsländer:** Für die Erfassung ist grundsätzlich der ständige Wohnsitz oder gewöhnliche Aufenthaltsort der Gäste maßgebend, nicht dagegen deren Staatsangehörigkeit (Nationalität).

#### **Gliederungsmerkmale**

**Reisegebiete:** Gliederung nach nichtadministrativen Raumeinheiten, die sich im Wesentlichen an naturräumliche Gegebenheiten anlehnen.

**Gemeindegruppen:** Zusammenfassung von Gemeinden/Teilen von Gemeinden nach Arten der aufgrund landesrechtlicher Vorschriften verliehenen staatlichen Anerkennung bzw. vorläufigen Anerkennung (z.B. als Mineral- und Moorbad, Luftkurort, Erholungsort). Gemeinden/Teile von Gemeinden ohne diese Anerkennung sind in der Gruppe "Sonstige Gemeinden" enthalten.

Die Zuordnung erfolgt durch das Thüringer Ministerium für Wirtschaft, Technologie und Arbeit und wird jährlich abgestimmt.

**Betriebsarten:** Gruppierungen der Beherbergungsstätten auf der Grundlage der Systematik der Wirtschaftszweige:

**Hotels:** Beherbergungsstätten, die jedermann zugänglich sind und in denen ein Restaurant - auch für Passanten - vorhanden ist sowie in der Regel weitere Einrichtungen oder Räume für unterschiedliche Zwecke (Konferenzen, Seminare, Sport, Freizeit, Erholung) zur Verfügung stehen.

**Hotels garnis:** Beherbergungsstätten, die jedermann zugänglich sind und in denen höchstens Frühstück abgegeben wird.

**Gasthöfe:** Beherbergungsstätten, die jedermann zugänglich sind und in denen außer dem Gastraum in der Regel keine weiteren Aufenthaltsräume zur Verfügung stehen. Bei Gasthöfen übersteigt der Umsatz aus Bewirtung deutlich den aus Beherbergung.

**Pensionen:** Beherbergungsstätten, die jedermann zugänglich sind und in denen Speisen und Getränke nur an Hausgäste abgegeben werden.

**Hotellerie:** Dazu zählen Hotels, Hotels garnis, Gasthöfe und Pensionen.

**Jugendherbergen und Hütten:** Beherbergungsstätten mit in der Regel einfacher Ausstattung, vorzugsweise für Jugendliche oder Angehörige der sie tragenden Organisation (z.B. Wanderverein), in denen Speisen und Getränke in der Regel nur an Hausgäste abgegeben werden.

**Erholungs-, Ferien- und Schulungsheime:** Beherbergungsstätten, die nur bestimmten Personenkreisen - z.B. Mitgliedern eines Vereins oder einer Organisation, Beschäftigten eines Unternehmens, Kindern, Müttern, Betreuten sozialer Einrichtungen - zugänglich sind und in denen Speisen und Getränke nur an Hausgäste abgegeben werden.

**Boardinghouses:** Beherbergungsstätten, die jedermann zugänglich sind und neben Kurzeintaufhalten insbesondere für längere Aufenthalte im urbanen Umfeld konzipiert sind. Die Ausstattung orientiert sich an privaten Wohnungen, eine Kochgelegenheit muss gegeben sein. Die Leistung wird durch einen hotelähnlichen Service ergänzt (Reinigung, Serviceoffice).

**Ferienzentren:** Beherbergungsstätten, die jedermann zugänglich sind und nach Einrichtung und Zweckbestimmung dazu dienen, wahlweise unterschiedliche Wohn- und Aufenthaltsmöglichkeiten sowie gleichzeitig Freizeiteinrichtungen in Verbindung mit Einkaufsmöglichkeiten und persönlichen Dienstleistungen zum vorübergehenden Aufenthalt anzubieten. Als Mindestausstattung gilt das Vorhandensein von Hotelunterkunft und anderen Wohngelegenheiten (auch mit Kochgelegenheit), einer Gaststätte, von Einkaufsmöglichkeiten zur Deckung des täglichen Bedarfs und des Freizeitbedarfs sowie von Einrichtungen für persönliche Dienstleistungen, z. B. Massageeinrichtungen, Solarium, Sauna, Friseur, und zur aktiven Freizeitgestaltung, z. B. Schwimmbad, Tennis-, Tischtennis-, Kleingolf-, Trimm-Dich-Anlagen.

**Ferienhäuser, -wohnungen:** Beherbergungsstätten, die jedermann zugänglich sind und in denen Speisen und Getränke nicht abgegeben werden, aber Kochgelegenheit vorhanden ist.

**Sonstiges Beherbergungsgewerbe:** Dazu zählen Jugendherbergen und Hütten, Erholungs-, Ferien- und Schulungsheime, Boardinghouses, Ferienzentren, Ferienhäuser und -wohnungen.

**Vorsorge- und Rehabilitationskliniken:** Beherbergungsstätten unter ärztlicher Leitung ausschließlich oder überwiegend für Kurgäste. Als Kurgäste gelten Personen, die sich am Ort aufgrund ärztlicher Verordnung vorübergehend aufhalten mit dem Ziel der Erhaltung oder Wiederherstellung ihrer Gesundheit oder ihrer Berufs- oder Arbeitsfähigkeit und die die allgemein angebotenen Kureinrichtungen außerhalb der Beherbergungsstätte in Anspruch nehmen. Hierzu zählen auch Kinderheilstätten, Sanatorien, Kur- und ähnliche Krankenhäuser (Fachabteilungen anderer Krankenhäuser). Im Unterschied zur Krankenhausstatistik werden Vorsorge- und Rehabilitationskliniken in der Beherbergungsstatistik nur dann erfasst, wenn die dort untergebrachten Personen überwiegend in der Lage sind, während des vorübergehenden Aufenthaltes den Anstaltsbereich zu verlassen und die gemeindlichen Fremdenverkehrseinrichtungen in Anspruch zu nehmen.

**Campingplätze:** Abgegrenzte Gelände, die jedermann zum vorübergehenden Aufstellen von mitgebrachten Wohnwagen, Wohnmobilen oder Zelten zugänglich sind. Die Unterscheidung zwischen Urlaubs- oder Dauercamping knüpft an die vertraglich vereinbarte Dauer der Campingplatzbenutzung an. Im Urlaubscamping wird der Stellplatz i.d.R. für die Dauer von Tagen oder Wochen gemietet, im Dauercamping dagegen zumeist auf Monats- oder Jahresbasis.

**1. Geöffnete Beherbergungsstätten, angebotene Gästebetten, Kapazitätsauslastung, Ankünfte, Übernachtungen und durchschnittliche Aufenthaltsdauer nach Monaten der Jahre 2005 bis 2007 (ohne Camping)**

Jahr Monat	Geöffnete Betriebe insgesamt <sup>1)</sup>	Angebotene Betten/ Schlaf- gelegenheiten insgesamt	Durchschnittl. Auslastung der angebotenen Betten/Schlaf- gelegenheiten	Ankünfte		Übernachtungen		Durchschnitt- liche Aufent- haltsdauer der Gäste insgesamt
				insgesamt	darunter Ausländer	insgesamt	darunter Ausländer	
				Anzahl		Anzahl		
<b>2005</b>								
Januar	1 334	64 981	26,7	175 398	7 239	528 857	17 253	3,0
Februar	1 350	65 520	31,4	184 367	8 718	571 583	22 721	3,1
März	1 365	65 936	28,7	199 081	10 842	579 785	25 788	2,9
April	1 381	66 871	29,8	224 869	13 900	594 406	31 228	2,6
Mai	1 391	67 968	40,5	320 485	20 163	851 544	49 278	2,7
Juni	1 398	67 925	38,4	290 706	20 962	780 028	52 191	2,7
Juli	1 403	68 213	40,2	274 380	26 300	844 603	67 661	3,1
August	1 405	68 298	40,3 r	270 589 r	25 796	847 718 r	63 736	3,1
September	1 405	68 022	41,0	309 764	22 280	833 817	58 626	2,7
Oktober	1 393	67 331	39,0	289 441	14 948	807 252	39 346	2,8
November	1 315	64 082	27,1	202 033	9 437	510 915	22 202	2,5
Dezember	1 362	65 315	28,5	203 551	8 895	560 604	22 792	2,8
<b>2006</b>								
Januar	1 338	64 812	26,5	176 879	7 621	523 690	17 097	3,0
Februar	1 355	64 934	32,5	191 152	8 691	589 602	19 527	3,1
März	1 346	64 590	27,0	199 524	10 834	539 519	24 268	2,7
April	1 374	66 195	32,7	225 116	13 927	645 885	31 502	2,9
Mai	1 387	67 554	38,1	300 734	19 633	798 382	47 842	2,7
Juni	1 391	67 943	39,0	295 223	22 724	794 859	60 646	2,7
Juli	1 390	68 057	37,9	265 754	24 849	797 375	64 969	3,0
August	1 388	68 113	40,1	262 469	25 653	843 346	73 672	3,2
September	1 392	67 572	42,2	324 288	22 113	855 178	56 194	2,6
Oktober	1 380	67 067	38,3 r	281 910 r	18 365 r	790 782 r	48 384	2,8
November	1 311	64 187	27,4	199 530	9 885	520 434	26 510	2,6
Dezember	1 345	64 849	30,4	220 948	9 326	603 469	25 645	2,7
<b>2007</b>								
Januar	1 312	64 424	25,5	172 935	8 153	504 169	20 872	2,9
Februar	1 322	64 561	31,1	182 420	9 825	560 499	24 178	3,1
März	1 322	64 632	28,3	210 812	12 080	564 428	28 021	2,7
April	1 368	66 419	33,5	241 172	15 621	666 223	32 828	2,8
Mai	1 384	67 571	39,5	314 742	20 187	826 794	45 538	2,6
Juni	1 387	67 845	40,8	322 052	22 059	830 862	47 442	2,6
Juli	1 385	68 041	41,5	311 808	29 401	873 058	74 535	2,8

1) ganz oder teilweise geöffnet



2. Ankünfte, Übernachtungen und Aufenthaltsdauer der Gäste in Beherbergungsbetrieben  
(einschl. Camping) nach Betriebsarten und zusammengefassten Gästegruppen

Betriebsart ----- Ständiger Wohnsitz der Gäste	Juli 2007					Januar - Juli 2007				
	Ankünfte		Übernachtungen		durchschnittliche Aufenthaltsdauer	Ankünfte		Übernachtungen		durchschnittliche Aufenthaltsdauer
	insgesamt	Veränderung gegenüber dem Vorjahresmonat	insgesamt	Veränderung gegenüber dem Vorjahresmonat		insgesamt	Veränderung gegenüber dem Vorjahreszeitraum	insgesamt	Veränderung gegenüber dem Vorjahreszeitraum	
	Anzahl	%	Anzahl	%	Tage	Anzahl	%	Anzahl	%	Tage
<b>Hotels</b>										
Bundesrepublik Deutschland	159 749	25,8	343 158	15,5	2,1	978 183	8,0	2 094 350	2,9	2,1
anderer Wohnsitz	21 905	19,6	53 344	15,8	2,4	86 291	9,6	191 976	0,2 -	2,2
<b>Zusammen</b>	<b>181 654</b>	<b>25,0</b>	<b>396 502</b>	<b>15,6</b>	<b>2,2</b>	<b>1 064 474</b>	<b>8,1</b>	<b>2 286 326</b>	<b>2,6</b>	<b>2,1</b>
<b>Hotels garnis</b>										
Bundesrepublik Deutschland	17 628	19,2	32 957	25,3	1,9	98 348	4,5	180 825	7,2	1,8
anderer Wohnsitz	3 101	6,8	4 690	4,5 -	1,5	13 568	4,0	24 259	2,1	1,8
<b>Zusammen</b>	<b>20 729</b>	<b>17,1</b>	<b>37 647</b>	<b>20,6</b>	<b>1,8</b>	<b>111 916</b>	<b>4,4</b>	<b>205 084</b>	<b>6,6</b>	<b>1,8</b>
<b>Gasthöfe</b>										
Bundesrepublik Deutschland	26 834	5,1	55 077	1,3	2,1	157 682	4,5	322 154	1,8	2,0
anderer Wohnsitz	1 587	18,3	3 028	0,0	1,9	6 191	0,1 -	14 955	5,3	2,4
<b>Zusammen</b>	<b>28 421</b>	<b>5,8</b>	<b>58 105</b>	<b>1,2</b>	<b>2,0</b>	<b>163 873</b>	<b>4,4</b>	<b>337 109</b>	<b>1,9</b>	<b>2,1</b>
<b>Pensionen</b>										
Bundesrepublik Deutschland	14 085	16,6	34 795	11,5	2,5	76 499	8,1	188 550	7,1	2,5
anderer Wohnsitz	642	0,2	2 268	27,7 -	3,5	2 677	4,0	10 098	2,3	3,8
<b>Zusammen</b>	<b>14 727</b>	<b>15,8</b>	<b>37 063</b>	<b>7,9</b>	<b>2,5</b>	<b>79 176</b>	<b>8,0</b>	<b>198 648</b>	<b>6,8</b>	<b>2,5</b>
<b>Hotellerie</b>										
Bundesrepublik Deutschland	218 296	21,7	465 987	14,0	2,1	1 310 712	7,3	2 785 879	3,3	2,1
anderer Wohnsitz	27 235	17,4	63 330	10,8	2,3	108 727	8,1	241 288	0,4	2,2
<b>Zusammen</b>	<b>245 531</b>	<b>21,2</b>	<b>529 317</b>	<b>13,6</b>	<b>2,2</b>	<b>1 419 439</b>	<b>7,3</b>	<b>3 027 167</b>	<b>3,0</b>	<b>2,1</b>
<b>Jugendherbergen und Hütten</b>										
Bundesrepublik Deutschland	21 618	4,1 -	60 541	1,2 -	2,8	107 214	2,1 -	254 897	5,7 -	2,4
anderer Wohnsitz	1 248	14,3	5 049	28,8	4,0	5 741	0,5 -	15 346	1,2	2,7
<b>Zusammen</b>	<b>22 866</b>	<b>3,3 -</b>	<b>65 590</b>	<b>0,6</b>	<b>2,9</b>	<b>112 955</b>	<b>2,0 -</b>	<b>270 243</b>	<b>5,4 -</b>	<b>2,4</b>
<b>Campingplätze</b>										
Bundesrepublik Deutschland	23 960	15,4 -	68 719	10,8 -	2,9	53 486	2,3	146 736	2,5	2,7
anderer Wohnsitz	5 077	7,7	11 555	2,5	2,3	9 217	20,2	21 883	14,2	2,4
<b>Zusammen</b>	<b>29 037</b>	<b>12,1 -</b>	<b>80 274</b>	<b>9,1 -</b>	<b>2,8</b>	<b>62 703</b>	<b>4,6</b>	<b>168 619</b>	<b>3,8</b>	<b>2,7</b>
<b>Erholungs-, Ferien-, Schulungsheime und Boardinghouses</b>										
Bundesrepublik Deutschland	23 799	5,0	71 902	4,0	3,0	126 716	1,3	330 536	2,1	2,6
anderer Wohnsitz	445	45,0	3 493	86,1	7,8	1 518	19,2	8 773	45,9	5,8
<b>Zusammen</b>	<b>24 244</b>	<b>5,5</b>	<b>75 395</b>	<b>6,1</b>	<b>3,1</b>	<b>128 234</b>	<b>1,5</b>	<b>339 309</b>	<b>2,9</b>	<b>2,6</b>
<b>Ferienzentren, Ferienhäuser und -wohnungen</b>										
Bundesrepublik Deutschland	10 407	4,7	40 052	10,9 -	3,8	47 653	2,7	163 744	5,1 -	3,4
anderer Wohnsitz	468	90,2	2 619	32,3	5,6	1 313	102,6	7 813	85,8	6,0
<b>Zusammen</b>	<b>10 875</b>	<b>6,8</b>	<b>42 671</b>	<b>9,1 -</b>	<b>3,9</b>	<b>48 966</b>	<b>4,1</b>	<b>171 557</b>	<b>3,0 -</b>	<b>3,5</b>
<b>Sonstiges Beherbergungsgewerbe (einschl. Camping)</b>										
Bundesrepublik Deutschland	79 784	4,4 -	241 214	4,5 -	3,0	335 069	0,5	895 913	1,5 -	2,7
anderer Wohnsitz	7 238	13,8	22 716	19,2	3,1	17 789	15,8	53 815	20,8	3,0
<b>Zusammen</b>	<b>87 022</b>	<b>3,1 -</b>	<b>263 930</b>	<b>2,8 -</b>	<b>3,0</b>	<b>352 858</b>	<b>1,2</b>	<b>949 728</b>	<b>0,5 -</b>	<b>2,7</b>
<b>Vorsorge- u. Rehabilitationskliniken</b>										
Bundesrepublik Deutschland	8 287	30,7	160 041	8,1	19,3	46 320	7,0	1 017 563	6,1	22,0
anderer Wohnsitz	5	16,7 -	44	4,3 -	8,8	27	10,0 -	194	18,5 -	7,2
<b>Zusammen</b>	<b>8 292</b>	<b>30,7</b>	<b>160 085</b>	<b>8,1</b>	<b>19,3</b>	<b>46 347</b>	<b>7,0</b>	<b>1 017 757</b>	<b>6,1</b>	<b>22,0</b>
<b>Beherbergungsbetriebe insgesamt (einschl. Camping)</b>										
Bundesrepublik Deutschland	306 367	13,8	867 242	7,1	2,8	1 692 101	5,9	4 699 355	2,9	2,8
anderer Wohnsitz	34 478	16,6	86 090	12,9	2,5	126 543	9,1	295 297	3,6	2,3
<b>Insgesamt</b>	<b>340 845</b>	<b>14,1</b>	<b>953 332</b>	<b>7,6</b>	<b>2,8</b>	<b>1 818 644</b>	<b>6,1</b>	<b>4 994 652</b>	<b>2,9</b>	<b>2,7</b>
nachrichtlich: <b>Beherbergungsstätten insgesamt (ohne Camping)</b>										
Bundesrepublik Deutschland	282 407	17,2	798 523	9,0	2,8	1 638 615	6,0	4 552 619	2,9	2,8
anderer Wohnsitz	29 401	18,3	74 535	14,7	2,5	117 326	8,4	273 414	2,8	2,3
<b>Insgesamt</b>	<b>311 808</b>	<b>17,3</b>	<b>873 058</b>	<b>9,5</b>	<b>2,8</b>	<b>1 755 941</b>	<b>6,1</b>	<b>4 826 033</b>	<b>2,9</b>	<b>2,7</b>

3. Ankünfte, Übernachtungen und Aufenthaltsdauer der Gäste in Beherbergungsstätten nach Herkunftsländern (ohne Camping)

Herkunftsland (ständiger Wohnsitz)	Juli 2007						Januar - Juli 2007					
	Ankünfte		Übernachtungen			durchschnittliche Aufenthaltsdauer	Ankünfte		Übernachtungen			durchschnittliche Aufenthaltsdauer
	insgesamt	Veränderung gegenüber d. Vorjahresmonat	insgesamt	Veränderung gegenüber d. Vorjahresmonat	Anteil <sup>1)</sup>		insgesamt	Veränderung gegenüber d. Vorjahreszeitraum	insgesamt	Veränderung gegenüber d. Vorjahreszeitraum	Anteil <sup>1)</sup>	
	Anzahl	%	Anzahl	%	%	Tage	Anzahl	%	Anzahl	%	%	Tage
<b>Bundesrepublik Deutschland</b>	<b>282 407</b>	<b>17,2</b>	<b>798 523</b>	<b>9,0</b>	<b>91,5</b>	<b>2,8</b>	<b>1 638 615</b>	<b>6,0</b>	<b>4 552 619</b>	<b>2,9</b>	<b>94,3</b>	<b>2,8</b>
<b>Ausland</b>												
<b>Europa</b>												
Belgien	1 162	16,7	3 459	2,3	4,6	3,0	4 981	22,1	12 128	22,0	4,4	2,4
Dänemark	2 467	25,2	4 251	35,6	5,7	1,7	5 849	4,4	10 067	9,2	3,7	1,7
Estland	69	146,4	169	X	0,2	2,4	267	134,2	510	165,6	0,2	1,9
Finnland	305	34,4	720	112,4	1,0	2,4	1 103	18,0	3 512	81,1	1,3	3,2
Frankreich	1 357	16,7 -	3 074	3,9 -	4,1	2,3	6 210	1,6	12 886	7,5	4,7	2,1
Griechenland	55	14,6	157	10,3 -	0,2	2,9	262	5,6	515	16,1 -	0,2	2,0
Vereinigtes Königreich	1 199	1,9	2 601	7,1	3,5	2,2	5 390	0,1 -	10 852	1,9	4,0	2,0
Irland, Republik	96	108,7	214	63,4	0,3	2,2	325	24,9 -	780	22,8 -	0,3	2,4
Island	5	61,5 -	10	41,2 -	0,0	2,0	155	20,1 -	206	73,1 -	0,1	1,3
Italien	908	8,5	2 087	3,2 -	2,8	2,3	3 957	2,2 -	8 956	0,6 -	3,3	2,3
Lettland	25	7,4 -	61	69,4	0,1	2,4	248	69,9	487	67,9	0,2	2,0
Litauen	90	119,5	187	196,8	0,3	2,1	371	5,1	871	7,3 -	0,3	2,3
Luxemburg	123	10,8	318	15,6	0,4	2,6	758	6,3	1 565	11,9	0,6	2,1
Malta	8	X	12	52,0 -	0,0	1,5	16	60,0	37	46,4 -	0,0	2,3
Niederlande	5 696	6,9	18 778	0,8 -	25,2	3,3	18 559	0,3	54 061	7,9 -	19,8	2,9
Norwegen	459	2,9	643	43,4 -	0,9	1,4	1 150	7,2 -	1 973	23,9 -	0,7	1,7
Österreich	1 626	75,4	3 428	79,9	4,6	2,1	7 985	27,7	16 673	22,0	6,1	2,1
Polen	1 064	32,8	3 582	17,2 -	4,8	3,4	5 285	9,2	13 799	8,1 -	5,0	2,6
Portugal	25	56,1 -	76	29,6 -	0,1	3,0	496	37,1 -	912	47,5 -	0,3	1,8
Russland	1 088	57,2	2 823	78,1	3,8	2,6	4 579	11,0	9 566	13,8	3,5	2,1
Schweden	1 482	17,1	2 043	26,3	2,7	1,4	4 357	20,1	6 890	26,2	2,5	1,6
Schweiz	2 420	11,1	5 516	21,1	7,4	2,3	8 822	15,2	19 194	24,7	7,0	2,2
Slowakische Republik	123	161,7	571	220,8	0,8	4,6	630	93,3	2 960	215,6	1,1	4,7
Slowenien	33	94,1	94	95,8	0,1	2,8	192	7,3	425	36,7	0,2	2,2
Spanien	609	50,7	1 221	44,3	1,6	2,0	2 236	38,7	5 509	35,4	2,0	2,5
Tschechische Republik	241	28,5 -	839	63,3 -	1,1	3,5	2 230	5,8	5 403	29,7 -	2,0	2,4
Türkei	51	155,0	175	243,1	0,2	3,4	351	51,9	1 237	120,1	0,5	3,5
Ukraine	133	166,0	423	42,9	0,6	3,2	563	53,0	1 334	24,5 -	0,5	2,4
Ungarn	473	161,3	1 749	X	2,3	3,7	1 285	25,5	3 862	19,5	1,4	3,0
Zypern	9	X	30	X	0,0	3,3	20	16,7 -	81	179,3	0,0	4,1
sonstige europäische Länder	415	23,7 -	2 057	9,0	2,8	5,0	2 477	14,1	11 367	45,7	4,2	4,6
<b>Zusammen</b>	<b>23 816</b>	<b>16,5</b>	<b>61 368</b>	<b>10,6</b>	<b>82,3</b>	<b>2,6</b>	<b>91 109</b>	<b>9,2</b>	<b>218 618</b>	<b>6,4</b>	<b>80,0</b>	<b>2,4</b>
<b>Afrika</b>												
Republik Südafrika	31	14,8	83	15,3	0,1	2,7	140	32,1	428	29,7	0,2	3,1
sonstige afrikanische Länder	79	43,6	268	97,1	0,4	3,4	295	10,1	1 279	65,9	0,5	4,3
<b>Zusammen</b>	<b>110</b>	<b>34,1</b>	<b>351</b>	<b>68,8</b>	<b>0,5</b>	<b>3,2</b>	<b>435</b>	<b>16,3</b>	<b>1 707</b>	<b>55,0</b>	<b>0,6</b>	<b>3,9</b>
<b>Asien</b>												
Arabische Golfstaaten	27	12,9 -	184	72,0	0,2	6,8	175	26,2 -	544	51,8 -	0,2	3,1
China Volksrep. und Hongkong	234	283,6	808	277,6	1,1	3,5	812	3,3	2 194	5,2 -	0,8	2,7
Indien	49	X	58	163,6	0,1	1,2	172	63,8	472	8,5	0,2	2,7
Israel	72	0,0	183	43,9 -	0,2	2,5	380	1,0 -	861	27,3 -	0,3	2,3
Japan	399	22,0	870	28,5	1,2	2,2	2 482	9,4	5 149	9,4	1,9	2,1
Südkorea	87	112,2	121	22,2	0,2	1,4	288	54,9 -	520	55,1 -	0,2	1,8
Taiwan	210	29,3 -	674	97,7	0,9	3,2	600	44,6 -	1 165	11,9 -	0,4	1,9
sonstige asiatische Länder	296	91,0	992	95,3	1,3	3,4	1 263	34,6	2 939	16,9	1,1	2,3
<b>Zusammen</b>	<b>1 374</b>	<b>38,0</b>	<b>3 890</b>	<b>69,6</b>	<b>5,2</b>	<b>2,8</b>	<b>6 172</b>	<b>4,2 -</b>	<b>13 844</b>	<b>6,2 -</b>	<b>5,1</b>	<b>2,2</b>
<b>Amerika</b>												
Kanada	170	56,0	406	85,4	0,5	2,4	750	3,1 -	2 012	1,4	0,7	2,7
USA	1 558	6,3 -	3 705	20,4	5,0	2,4	6 905	2,7 -	14 799	0,6 -	5,4	2,1
Mittelamerika und Karibik	54	39,3 -	152	80,1 -	0,2	2,8	179	87,5 -	503	95,5 -	0,2	2,8
Brasilien	94	25,4 -	280	2,2	0,4	3,0	388	1,0	947	19,9	0,3	2,4
sonstige südamerik. Länder	92	24,0 -	214	46,8 -	0,3	2,3	346	44,3 -	687	61,1 -	0,3	2,0
<b>Zusammen</b>	<b>1 968</b>	<b>6,6 -</b>	<b>4 757</b>	<b>0,5</b>	<b>6,4</b>	<b>2,4</b>	<b>8 568</b>	<b>16,8 -</b>	<b>18 948</b>	<b>38,3 -</b>	<b>6,9</b>	<b>2,2</b>
<b>Australien und Ozeanien</b>												
Australien	158	4,8 -	406	6,9 -	0,5	2,6	609	1,5 -	1 274	6,3 -	0,5	2,1
Neuseeland und Ozeanien	26	4,0	81	50,0	0,1	3,1	103	24,1	206	12,0	0,1	2,0
<b>Zusammen</b>	<b>184</b>	<b>3,7 -</b>	<b>487</b>	<b>0,6 -</b>	<b>0,7</b>	<b>2,6</b>	<b>712</b>	<b>1,6</b>	<b>1 480</b>	<b>4,1 -</b>	<b>0,5</b>	<b>2,1</b>
Ohne Angabe	1 949	90,1	3 682	107,9	4,9	1,9	10 330	47,7	18 817	52,3	6,9	1,8
<b>Ausland zusammen</b>	<b>29 401</b>	<b>18,3</b>	<b>74 535</b>	<b>14,7</b>	<b>8,5</b>	<b>2,5</b>	<b>117 326</b>	<b>8,4</b>	<b>273 414</b>	<b>2,8</b>	<b>5,7</b>	<b>2,3</b>
<b>Insgesamt</b>	<b>311 808</b>	<b>17,3</b>	<b>873 058</b>	<b>9,5</b>	<b>100,0</b>	<b>2,8</b>	<b>1 755 941</b>	<b>6,1</b>	<b>4 826 033</b>	<b>2,9</b>	<b>100,0</b>	<b>2,7</b>

1) Die "Anteile" beziehen sich in den Zeilen "Bundesrepublik Deutschland" und "Ausland zusammen" auf die Zeile "Insgesamt", bei den Herkunftsländern jeweils auf die Zeile "Ausland zusammen".

4. Ankünfte, Übernachtungen und Aufenthaltsdauer der Gäste auf Campingplätzen nach Herkunftsländern

Herkunftsland (ständiger Wohnsitz)	Juli 2007						Januar - Juli 2007					
	Ankünfte		Übernachtungen			durchschnittliche Aufenthaltsdauer	Ankünfte		Übernachtungen			durchschnittliche Aufenthaltsdauer
	insgesamt	Veränderung gegenüber d. Vorjahresmonat	insgesamt	Veränderung gegenüber d. Vorjahresmonat	Anteil <sup>1)</sup>		insgesamt	Veränderung gegenüber d. Vorjahreszeitraum	insgesamt	Veränderung gegenüber d. Vorjahreszeitraum	Anteil <sup>1)</sup>	
	Anzahl	%	Anzahl	%	%	Tage	Anzahl	%	Anzahl	%	%	Tage
<b>Bundesrepublik Deutschland</b>	<b>23 960</b>	<b>15,4 -</b>	<b>68 719</b>	<b>10,8 -</b>	<b>85,6</b>	<b>2,9</b>	<b>53 486</b>	<b>2,3</b>	<b>146 736</b>	<b>2,5</b>	<b>87,0</b>	<b>2,7</b>
<b>Ausland</b>												
<b>Europa</b>												
Belgien	184	61,4	408	131,8	3,5	2,2	366	101,1	870	134,5	4,0	2,4
Dänemark	370	12,1	566	14,6	4,9	1,5	510	13,6	834	16,3	3,8	1,6
Estland	52	X	65	X	0,6	1,3	52	X	65	X	0,3	1,3
Finnland	75	21,0	85	16,4	0,7	1,1	135	15,4	147	3,3 -	0,7	1,1
Frankreich	258	6,6	450	1,8	3,9	1,7	352	15,0	602	9,7	2,8	1,7
Vereinigtes Königreich	126	0,8	294	5,4	2,5	2,3	299	9,5	668	5,0	3,1	2,2
Irland, Republik	3	76,9 -	14	50,0 -	0,1	4,7	21	47,5 -	122	6,9 -	0,6	5,8
Island	2	X	2	X	0,0	1,0	16	X	16	X	0,1	1,0
Italien	127	111,7	173	140,3	1,5	1,4	172	138,9	237	178,8	1,1	1,4
Lettland	4	X	4	X	0,0	1,0	4	33,3	4	33,3	0,0	1,0
Litauen	14	133,3	14	40,0	0,1	1,0	23	27,8	23	4,5	0,1	1,0
Luxemburg	2	33,3 -	2	96,4 -	0,0	1,0	6	14,3 -	6	90,9 -	0,0	1,0
Niederlande	3 076	3,8	8 037	1,1	69,6	2,6	5 929	19,5	15 861	13,8	72,5	2,7
Norwegen	22	33,3 -	22	43,6 -	0,2	1,0	64	36,2	82	36,7	0,4	1,3
Österreich	214	127,7	491	203,1	4,2	2,3	358	118,3	757	163,8	3,5	2,1
Polen	37	59,8 -	64	65,2 -	0,6	1,7	69	37,3 -	116	49,8 -	0,5	1,7
Portugal	1	0,0	1	0,0	0,0	1,0	1	0,0	1	0,0	0,0	1,0
Russland	3	200,0	15	X	0,1	5,0	24	X	92	283,3	0,4	3,8
Schweden	166	11,2 -	212	22,6 -	1,8	1,3	248	17,9 -	307	24,0 -	1,4	1,2
Schweiz	215	47,3	416	35,1	3,6	1,9	360	34,8	670	9,1	3,1	1,9
Slowakische Republik	11	X	24	X	0,2	2,2	11	175,0	24	X	0,1	2,2
Slowenien	4	55,6 -	10	37,5 -	0,1	2,5	8	11,1 -	14	12,5 -	0,1	1,8
Spanien	20	51,2 -	23	64,6 -	0,2	1,2	37	27,5 -	53	30,3 -	0,2	1,4
Tschechische Republik	15	51,6 -	19	77,9 -	0,2	1,3	20	68,7 -	26	81,2 -	0,1	1,3
Türkei	2	X	2	X	0,0	1,0	2	X	2	X	0,0	1,0
Ungarn	14	0,0	29	21,6 -	0,3	2,1	21	50,0	51	37,8	0,2	2,4
sonstige europäische Länder	20	100,0	38	153,3	0,3	1,9	20	53,8	38	81,0	0,2	1,9
<b>Zusammen</b>	<b>5 037</b>	<b>9,8</b>	<b>11 480</b>	<b>6,4</b>	<b>99,4</b>	<b>2,3</b>	<b>9 128</b>	<b>21,8</b>	<b>21 688</b>	<b>16,6</b>	<b>99,1</b>	<b>2,4</b>
<b>Afrika</b>												
sonstige afrikanische Länder	-	-	-	-	-	-	3	50,0	6	60,0 -	0,0	2,0
<b>Zusammen</b>	<b>-</b>	<b>-</b>	<b>-</b>	<b>-</b>	<b>-</b>	<b>-</b>	<b>3</b>	<b>0,0</b>	<b>6</b>	<b>68,4 -</b>	<b>0,0</b>	<b>2,0</b>
<b>Asien</b>												
Indien	-	-	-	-	-	-	1	X	1	X	0,0	1,0
Israel	1	X	2	X	0,0	2,0	1	X	2	X	0,0	2,0
Japan	-	-	-	-	-	-	2	X	2	X	0,0	1,0
Südkorea	-	-	-	-	-	-	5	80,8 -	10	61,5 -	0,0	2,0
Taiwan	-	-	-	-	-	-	1	0,0	4	50,0 -	0,0	4,0
<b>Zusammen</b>	<b>1</b>	<b>96,4 -</b>	<b>2</b>	<b>96,0 -</b>	<b>0,0</b>	<b>2,0</b>	<b>10</b>	<b>76,2 -</b>	<b>19</b>	<b>70,3 -</b>	<b>0,1</b>	<b>1,9</b>
<b>Amerika</b>												
Kanada	3	50,0 -	14	0,0	0,1	4,7	10	0,0	35	94,4	0,2	3,5
USA	17	63,8 -	38	89,0 -	0,3	2,2	32	38,5 -	83	76,4 -	0,4	2,6
Brasilien	-	-	-	-	-	-	1	0,0	1	0,0	0,0	1,0
<b>Zusammen</b>	<b>20</b>	<b>64,9 -</b>	<b>52</b>	<b>85,7 -</b>	<b>0,5</b>	<b>2,6</b>	<b>43</b>	<b>34,8 -</b>	<b>119</b>	<b>68,2 -</b>	<b>0,5</b>	<b>2,8</b>
<b>Australien und Ozeanien</b>												
Australien	9	18,2 -	9	40,0 -	0,1	1,0	17	39,3 -	25	21,9 -	0,1	1,5
Neuseeland und Ozeanien	6	14,3 -	8	60,0 -	0,1	1,3	12	14,3 -	22	40,5 -	0,1	1,8
<b>Zusammen</b>	<b>15</b>	<b>16,7 -</b>	<b>17</b>	<b>51,4 -</b>	<b>0,1</b>	<b>1,1</b>	<b>29</b>	<b>31,0 -</b>	<b>47</b>	<b>31,9 -</b>	<b>0,2</b>	<b>1,6</b>
Ohne Angabe	4	80,0 -	4	81,0 -	0,0	1,0	4	83,3 -	4	85,2 -	0,0	1,0
<b>Ausland zusammen</b>	<b>5 077</b>	<b>7,7</b>	<b>11 555</b>	<b>2,5</b>	<b>14,4</b>	<b>2,3</b>	<b>9 217</b>	<b>20,2</b>	<b>21 883</b>	<b>14,2</b>	<b>13,0</b>	<b>2,4</b>
<b>Insgesamt</b>	<b>29 037</b>	<b>12,1 -</b>	<b>80 274</b>	<b>9,1 -</b>	<b>100,0</b>	<b>2,8</b>	<b>62 703</b>	<b>4,6</b>	<b>168 619</b>	<b>3,8</b>	<b>100,0</b>	<b>2,7</b>

1) Die "Anteile" beziehen sich in den Zeilen "Bundesrepublik Deutschland" und "Ausland zusammen" auf die Zeile "Insgesamt", bei den Herkunftsländern jeweils auf die Zeile "Ausland zusammen".



Noch: 5. Ankünfte, Übernachtungen und Aufenthaltsdauer der Gäste in Beherbergungsbetrieben  
(einschl. Camping) nach Reisegebieten, Betriebsarten und zusammengefassten Gästegruppen

Reisegebiet ----- Betriebsart ----- Ständiger Wohnsitz der Gäste	Juli 2007					Januar - Juli 2007				
	Ankünfte		Übernachtungen		durchschnittliche Aufenthaltsdauer	Ankünfte		Übernachtungen		durchschnittliche Aufenthaltsdauer
	insgesamt	Veränderung gegenüber dem Vorjahresmonat	insgesamt	Veränderung gegenüber dem Vorjahresmonat		insgesamt	Veränderung gegenüber dem Vorjahreszeitraum	insgesamt	Veränderung gegenüber dem Vorjahreszeitraum	
	Anzahl	%	Anzahl	%	Tage	Anzahl	%	Anzahl	%	Tage
<b>Thüringer Vogtland</b>										
Hotels										
Bundesrepublik Deutschland	13 525	110,6	24 015	89,3	1,8	65 269	43,2	114 336	47,7	1,8
anderer Wohnsitz	1 516	3,6	2 655	6,0	1,8	5 908	0,1	10 894	4,8	1,8
<b>Zusammen</b>	<b>15 041</b>	<b>90,7</b>	<b>26 670</b>	<b>75,6</b>	<b>1,8</b>	<b>71 177</b>	<b>38,3</b>	<b>125 230</b>	<b>42,6</b>	<b>1,8</b>
Hotels garnis										
Bundesrepublik Deutschland	2 779	108,6	5 966	137,2	2,1	12 129	62,2	25 816	74,5	2,1
anderer Wohnsitz	168	80,6	241	97,5	1,4	593	84,2	727	85,5	1,2
<b>Zusammen</b>	<b>2 947</b>	<b>106,8</b>	<b>6 207</b>	<b>135,4</b>	<b>2,1</b>	<b>12 722</b>	<b>63,1</b>	<b>26 543</b>	<b>74,8</b>	<b>2,1</b>
Gasthöfe										
Bundesrepublik Deutschland	2 263	60,7	4 293	78,7	1,9	11 491	33,9	21 161	40,0	1,8
anderer Wohnsitz	146	124,6	274	44,5 -	1,9	504	7,2	1 371	29,5 -	2,7
<b>Zusammen</b>	<b>2 409</b>	<b>63,5</b>	<b>4 567</b>	<b>57,7</b>	<b>1,9</b>	<b>11 995</b>	<b>32,6</b>	<b>22 532</b>	<b>32,1</b>	<b>1,9</b>
Pensionen										
Bundesrepublik Deutschland	1 757	89,9	3 547	65,7	2,0	8 400	43,5	18 267	43,9	2,2
anderer Wohnsitz	47	48,4 -	160	59,4 -	3,4	297	29,8 -	1 107	3,6	3,7
<b>Zusammen</b>	<b>1 804</b>	<b>77,6</b>	<b>3 707</b>	<b>46,3</b>	<b>2,1</b>	<b>8 697</b>	<b>38,6</b>	<b>19 374</b>	<b>40,8</b>	<b>2,2</b>
Hotellerie										
Bundesrepublik Deutschland	20 324	101,5	37 821	91,6	1,9	97 289	44,2	179 580	49,6	1,8
anderer Wohnsitz	1 877	9,6	3 330	5,3 -	1,8	7 302	2,6	14 099	2,1	1,9
<b>Zusammen</b>	<b>22 201</b>	<b>88,1</b>	<b>41 151</b>	<b>76,9</b>	<b>1,9</b>	<b>104 591</b>	<b>40,2</b>	<b>193 679</b>	<b>44,7</b>	<b>1,9</b>
Jugendherbergen und Hütten										
Bundesrepublik Deutschland	598	2,9	1 769	0,2 -	3,0	1 806	16,7 -	4 700	17,2 -	2,6
anderer Wohnsitz	100	257,1	389	447,9	3,9	127	104,8	462	122,1	3,6
<b>Zusammen</b>	<b>698</b>	<b>14,6</b>	<b>2 158</b>	<b>17,1</b>	<b>3,1</b>	<b>1 933</b>	<b>13,3 -</b>	<b>5 162</b>	<b>12,3 -</b>	<b>2,7</b>
Campingplätze										
Bundesrepublik Deutschland	791	.	1 959	.	2,5	3 013	.	6 944	.	2,3
anderer Wohnsitz	558	.	797	.	1,4	771	.	1 080	.	1,4
<b>Zusammen</b>	<b>1 349</b>	.	<b>2 756</b>	.	<b>2,0</b>	<b>3 784</b>	.	<b>8 024</b>	.	<b>2,1</b>
Erholungs-, Ferien-, Schulungsheime und Boardinghouses										
Bundesrepublik Deutschland	984	5,5	2 938	9,4 -	3,0	5 554	6,9	17 399	3,4	3,1
anderer Wohnsitz	18	56,1 -	198	34,4 -	11,0	18	56,1 -	198	34,4 -	11,0
<b>Zusammen</b>	<b>1 002</b>	<b>2,9</b>	<b>3 136</b>	<b>11,6 -</b>	<b>3,1</b>	<b>5 572</b>	<b>6,4</b>	<b>17 597</b>	<b>2,7</b>	<b>3,2</b>
Ferienzentren, Ferienhäuser und -wohnungen										
Bundesrepublik Deutschland	363	0,3	2 110	10,1 -	5,8	1 514	5,8 -	5 818	13,0 -	3,8
anderer Wohnsitz	74	8,8	677	16,6 -	9,1	95	8,0	814	11,7 -	8,6
<b>Zusammen</b>	<b>437</b>	<b>1,6</b>	<b>2 787</b>	<b>11,8 -</b>	<b>6,4</b>	<b>1 609</b>	<b>5,1 -</b>	<b>6 632</b>	<b>12,8 -</b>	<b>4,1</b>
Sonstiges Beherbergungsgewerbe (einschl. Camping)										
Bundesrepublik Deutschland	2 736	.	8 776	.	3,2	11 887	.	34 861	.	2,9
anderer Wohnsitz	750	.	2 061	.	2,7	1 011	.	2 554	.	2,5
<b>Zusammen</b>	<b>3 486</b>	.	<b>10 837</b>	.	<b>3,1</b>	<b>12 898</b>	.	<b>37 415</b>	.	<b>2,9</b>
Vorsorge- u. Rehabilitationskliniken										
Bundesrepublik Deutschland	-	-	-	-	-	-	-	-	-	-
anderer Wohnsitz	-	-	-	-	-	-	-	-	-	-
<b>Zusammen</b>	<b>-</b>	<b>-</b>	<b>-</b>	<b>-</b>	<b>-</b>	<b>-</b>	<b>-</b>	<b>-</b>	<b>-</b>	<b>-</b>
Beherbergungsbetriebe zusammen (einschl. Camping)										
Bundesrepublik Deutschland	23 060	88,2	46 597	57,2	2,0	109 176	40,5	214 441	35,5	2,0
anderer Wohnsitz	2 627	21,3	5 391	4,5	2,1	8 313	7,3	16 653	4,8	2,0
<b>Zusammen</b>	<b>25 687</b>	<b>78,2</b>	<b>51 988</b>	<b>49,4</b>	<b>2,0</b>	<b>117 489</b>	<b>37,4</b>	<b>231 094</b>	<b>32,7</b>	<b>2,0</b>
nachrichtlich:										
Beherbergungsstätten zusammen (ohne Camping)										
Bundesrepublik Deutschland	22 269	.	44 638	.	2,0	106 163	.	207 497	.	2,0
anderer Wohnsitz	2 069	.	4 594	.	2,2	7 542	.	15 573	.	2,1
<b>Zusammen</b>	<b>24 338</b>	.	<b>49 232</b>	.	<b>2,0</b>	<b>113 705</b>	.	<b>223 070</b>	.	<b>2,0</b>

Noch: 5. Ankünfte, Übernachtungen und Aufenthaltsdauer der Gäste in Beherbergungsbetrieben  
(einschl. Camping) nach Reisegebieten, Betriebsarten und zusammengefassten Gästegruppen

Reisegebiet ----- Betriebsart ----- Ständiger Wohnsitz der Gäste	Juli 2007					Januar - Juli 2007				
	Ankünfte		Übernachtungen		durchschnittliche Aufenthaltsdauer	Ankünfte		Übernachtungen		durchschnittliche Aufenthaltsdauer
	insgesamt	Veränderung gegenüber dem Vorjahresmonat	insgesamt	Veränderung gegenüber dem Vorjahresmonat		insgesamt	Veränderung gegenüber dem Vorjahreszeitraum	insgesamt	Veränderung gegenüber dem Vorjahreszeitraum	
	Anzahl	%	Anzahl	%	Tage	Anzahl	%	Anzahl	%	Tage
<b>Thüringer Rhön</b>										
Hotels										
Bundesrepublik Deutschland	4 347	0,8	8 222	1,4	1,9	28 181	0,8	52 852	0,7	1,9
anderer Wohnsitz	220	20,0 -	420	26,2 -	1,9	1 332	16,1	2 507	11,5	1,9
<b>Zusammen</b>	<b>4 567</b>	<b>0,5 -</b>	<b>8 642</b>	<b>0,4 -</b>	<b>1,9</b>	<b>29 513</b>	<b>1,4</b>	<b>55 359</b>	<b>0,2 -</b>	<b>1,9</b>
Hotels garnis										
Bundesrepublik Deutschland	.	.	.	.	.	.	.	.	.	.
anderer Wohnsitz	.	.	.	.	.	.	.	.	.	.
<b>Zusammen</b>	.	.	.	.	.	.	.	.	.	.
Gasthöfe										
Bundesrepublik Deutschland	1 857	4,6	3 517	9,5	1,9	11 857	14,0	22 405	15,7	1,9
anderer Wohnsitz	13	55,2 -	75	97,4 -	5,8	96	40,4 -	288	31,8 -	3,0
<b>Zusammen</b>	<b>1 870</b>	<b>3,6</b>	<b>3 592</b>	<b>10,5</b>	<b>1,9</b>	<b>11 953</b>	<b>13,1</b>	<b>22 693</b>	<b>14,7</b>	<b>1,9</b>
Pensionen										
Bundesrepublik Deutschland	.	.	.	.	.	.	.	.	.	.
anderer Wohnsitz	.	.	.	.	.	.	.	.	.	.
<b>Zusammen</b>	.	.	.	.	.	.	.	.	.	.
Hotellerie										
Bundesrepublik Deutschland	7 299	3,1	14 144	4,6	1,9	47 288	4,8	90 081	3,5	1,9
anderer Wohnsitz	280	25,5 -	549	21,0 -	2,0	1 626	9,8	3 123	6,7	1,9
<b>Zusammen</b>	<b>7 579</b>	<b>1,6</b>	<b>14 693</b>	<b>3,4</b>	<b>1,9</b>	<b>48 914</b>	<b>5,0</b>	<b>93 204</b>	<b>3,6</b>	<b>1,9</b>
Jugendherbergen und Hütten										
Bundesrepublik Deutschland	618	15,0 -	1 457	13,4 -	2,4	2 888	1,6	6 540	4,6	2,3
anderer Wohnsitz	-	-	-	-	-	16	76,1 -	24	68,0 -	1,5
<b>Zusammen</b>	<b>618</b>	<b>16,5 -</b>	<b>1 457</b>	<b>14,0 -</b>	<b>2,4</b>	<b>2 904</b>	<b>0,2 -</b>	<b>6 564</b>	<b>3,7</b>	<b>2,3</b>
Campingplätze										
Bundesrepublik Deutschland	678	.	3 043	.	4,5	1 794	.	9 951	.	5,5
anderer Wohnsitz	261	.	851	.	3,3	429	.	1 325	.	3,1
<b>Zusammen</b>	<b>939</b>	.	<b>3 894</b>	.	<b>4,1</b>	<b>2 223</b>	.	<b>11 276</b>	.	<b>5,1</b>
Erholungs-, Ferien-, Schulungsheime und Boardinghouses										
Bundesrepublik Deutschland	.	.	.	.	.	.	.	.	.	.
anderer Wohnsitz	.	.	.	.	.	.	.	.	.	.
<b>Zusammen</b>	.	.	.	.	.	.	.	.	.	.
Ferienzentren, Ferienhäuser und -wohnungen										
Bundesrepublik Deutschland	.	.	.	.	.	.	.	.	.	.
anderer Wohnsitz	.	.	.	.	.	.	.	.	.	.
<b>Zusammen</b>	.	.	.	.	.	.	.	.	.	.
Sonstiges Beherbergungsgewerbe (einschl. Camping)										
Bundesrepublik Deutschland	2 633	11,5 -	8 608	25,0	3,3	10 211	0,3 -	32 786	22,6	3,2
anderer Wohnsitz	261	43,4	851	117,1	3,3	449	33,2	1 381	77,1	3,1
<b>Zusammen</b>	<b>2 894</b>	<b>8,4 -</b>	<b>9 459</b>	<b>30,0</b>	<b>3,3</b>	<b>10 660</b>	<b>0,8</b>	<b>34 167</b>	<b>24,1</b>	<b>3,2</b>
Vorsorge- u. Rehabilitationskliniken										
Bundesrepublik Deutschland	2 247	274,5	21 423	33,5	9,5	5 561	40,1	106 279	8,6	19,1
anderer Wohnsitz	-	-	-	-	-	-	-	-	-	-
<b>Zusammen</b>	<b>2 247</b>	<b>274,5</b>	<b>21 423</b>	<b>33,5</b>	<b>9,5</b>	<b>5 561</b>	<b>40,1</b>	<b>106 279</b>	<b>8,6</b>	<b>19,1</b>
Beherbergungsbetriebe zusammen (einschl. Camping)										
Bundesrepublik Deutschland	12 179	14,3	44 175	21,2	3,6	63 060	6,3	229 146	8,3	3,6
anderer Wohnsitz	541	3,0 -	1 400	28,8	2,6	2 075	14,1	4 504	21,5	2,2
<b>Zusammen</b>	<b>12 720</b>	<b>13,4</b>	<b>45 575</b>	<b>21,4</b>	<b>3,6</b>	<b>65 135</b>	<b>6,5</b>	<b>233 650</b>	<b>8,5</b>	<b>3,6</b>
nachrichtlich:										
Beherbergungsstätten zusammen (ohne Camping)										
Bundesrepublik Deutschland	11 501	.	41 132	.	3,6	61 266	.	219 195	.	3,6
anderer Wohnsitz	280	.	549	.	2,0	1 646	.	3 179	.	1,9
<b>Zusammen</b>	<b>11 781</b>	.	<b>41 681</b>	.	<b>3,5</b>	<b>62 912</b>	.	<b>222 374</b>	.	<b>3,5</b>

Noch: 5. Ankünfte, Übernachtungen und Aufenthaltsdauer der Gäste in Beherbergungsbetrieben  
 (einschl. Camping) nach Reisegebieten, Betriebsarten und zusammengefassten Gästegruppen

Reisegebiet ----- Betriebsart ----- Ständiger Wohnsitz der Gäste	Juli 2007					Januar - Juli 2007				
	Ankünfte		Übernachtungen		durchschnittliche Aufenthaltsdauer	Ankünfte		Übernachtungen		durchschnittliche Aufenthaltsdauer
	insgesamt	Veränderung gegenüber dem Vorjahresmonat	insgesamt	Veränderung gegenüber dem Vorjahresmonat		insgesamt	Veränderung gegenüber dem Vorjahreszeitraum	insgesamt	Veränderung gegenüber dem Vorjahreszeitraum	
	Anzahl	%	Anzahl	%	Tage	Anzahl	%	Anzahl	%	Tage
<b>Thüringer Wald</b>										
Hotels										
Bundesrepublik Deutschland	60 367	20,7	157 829	11,8	2,6	388 112	2,4	1 001 518	2,1 -	2,6
anderer Wohnsitz	4 350	42,1	15 659	53,2	3,6	17 432	20,1	51 473	19,2	3,0
<b>Zusammen</b>	<b>64 717</b>	<b>21,9</b>	<b>173 488</b>	<b>14,6</b>	<b>2,7</b>	<b>405 544</b>	<b>3,1</b>	<b>1 052 991</b>	<b>1,2 -</b>	<b>2,6</b>
Hotels garnis										
Bundesrepublik Deutschland	1 721	14,4	3 483	37,5	2,0	8 595	7,4 -	17 755	1,0	2,1
anderer Wohnsitz	231	24,3 -	378	5,7 -	1,6	1 623	97,9	2 693	131,2	1,7
<b>Zusammen</b>	<b>1 952</b>	<b>7,8</b>	<b>3 861</b>	<b>31,6</b>	<b>2,0</b>	<b>10 218</b>	<b>1,1</b>	<b>20 448</b>	<b>9,1</b>	<b>2,0</b>
Gasthöfe										
Bundesrepublik Deutschland	13 465	5,9 -	31 389	8,5 -	2,3	82 794	3,5 -	187 868	6,2 -	2,3
anderer Wohnsitz	886	23,9	1 361	1,4 -	1,5	3 155	4,0 -	7 090	7,4	2,2
<b>Zusammen</b>	<b>14 351</b>	<b>4,5 -</b>	<b>32 750</b>	<b>8,2 -</b>	<b>2,3</b>	<b>85 949</b>	<b>3,5 -</b>	<b>194 958</b>	<b>5,8 -</b>	<b>2,3</b>
Pensionen										
Bundesrepublik Deutschland	5 995	9,7	16 198	14,2	2,7	33 849	5,0	90 344	5,6	2,7
anderer Wohnsitz	254	24,5	973	51,1	3,8	1 007	13,3	4 003	40,6	4,0
<b>Zusammen</b>	<b>6 249</b>	<b>10,3</b>	<b>17 171</b>	<b>15,8</b>	<b>2,7</b>	<b>34 856</b>	<b>5,2</b>	<b>94 347</b>	<b>6,8</b>	<b>2,7</b>
Hotellerie										
Bundesrepublik Deutschland	81 548	14,4	208 899	8,7	2,6	513 350	1,4	1 297 485	2,2 -	2,5
anderer Wohnsitz	5 721	33,5	18 371	45,3	3,2	23 217	19,0	65 259	21,3	2,8
<b>Zusammen</b>	<b>87 269</b>	<b>15,5</b>	<b>227 270</b>	<b>10,9</b>	<b>2,6</b>	<b>536 567</b>	<b>2,0</b>	<b>1 362 744</b>	<b>1,2 -</b>	<b>2,5</b>
Jugendherbergen und Hütten										
Bundesrepublik Deutschland	7 788	12,9 -	23 214	11,0 -	3,0	37 364	8,9 -	96 125	9,6 -	2,6
anderer Wohnsitz	427	82,5	2 048	112,4	4,8	1 145	49,7	4 442	54,4	3,9
<b>Zusammen</b>	<b>8 215</b>	<b>10,5 -</b>	<b>25 262</b>	<b>6,6 -</b>	<b>3,1</b>	<b>38 509</b>	<b>7,9 -</b>	<b>100 567</b>	<b>7,9 -</b>	<b>2,6</b>
Campingplätze										
Bundesrepublik Deutschland	16 365	18,6 -	48 872	15,1 -	3,0	33 147	5,1 -	91 373	6,8 -	2,8
anderer Wohnsitz	2 294	12,3 -	5 578	23,0 -	2,4	4 214	3,4 -	10 642	14,9 -	2,5
<b>Zusammen</b>	<b>18 659</b>	<b>17,9 -</b>	<b>54 450</b>	<b>15,9 -</b>	<b>2,9</b>	<b>37 361</b>	<b>4,9 -</b>	<b>102 015</b>	<b>7,7 -</b>	<b>2,7</b>
Erholungs-, Ferien-, Schulungsheime und Boardinghouses										
Bundesrepublik Deutschland	9 582	5,3 -	28 227	6,0 -	2,9	54 204	7,9 -	136 496	7,4 -	2,5
anderer Wohnsitz	202	248,3	2 050	199,7	10,1	486	74,8	4 005	129,6	8,2
<b>Zusammen</b>	<b>9 784</b>	<b>3,8 -</b>	<b>30 277</b>	<b>1,4 -</b>	<b>3,1</b>	<b>54 690</b>	<b>7,5 -</b>	<b>140 501</b>	<b>5,8 -</b>	<b>2,6</b>
Ferienzentren, Ferienhäuser und -wohnungen										
Bundesrepublik Deutschland	4 863	7,0	20 704	14,9 -	4,3	27 282	2,4 -	104 642	8,2 -	3,8
anderer Wohnsitz	139	41,8	989	44,0	7,1	458	38,4	4 718	94,5	10,3
<b>Zusammen</b>	<b>5 002</b>	<b>7,7</b>	<b>21 693</b>	<b>13,3 -</b>	<b>4,3</b>	<b>27 740</b>	<b>1,9 -</b>	<b>109 360</b>	<b>6,1 -</b>	<b>3,9</b>
Sonstiges Beherbergungsgewerbe (einschl. Camping)										
Bundesrepublik Deutschland	38 598	11,7 -	121 017	12,3 -	3,1	151 997	6,6 -	428 636	8,0 -	2,8
anderer Wohnsitz	3 062	1,8	10 665	11,4	3,5	6 303	9,9	23 807	21,8	3,8
<b>Zusammen</b>	<b>41 660</b>	<b>10,8 -</b>	<b>131 682</b>	<b>10,8 -</b>	<b>3,2</b>	<b>158 300</b>	<b>6,1 -</b>	<b>452 443</b>	<b>6,8 -</b>	<b>2,9</b>
Vorsorge- u. Rehabilitationskliniken										
Bundesrepublik Deutschland	3 249	8,4	75 816	7,9	23,3	22 465	4,0	498 643	9,2	22,2
anderer Wohnsitz	-	-	-	-	-	-	-	-	-	-
<b>Zusammen</b>	<b>3 249</b>	<b>8,4</b>	<b>75 816</b>	<b>7,9</b>	<b>23,3</b>	<b>22 465</b>	<b>4,0</b>	<b>498 643</b>	<b>9,2</b>	<b>22,2</b>
Beherbergungsbetriebe zusammen (einschl. Camping)										
Bundesrepublik Deutschland	123 395	4,6	405 732	1,3	3,3	687 812	0,4 -	2 224 764	1,1 -	3,2
anderer Wohnsitz	8 783	20,4	29 036	30,7	3,3	29 520	16,9	89 066	21,4	3,0
<b>Zusammen</b>	<b>132 178</b>	<b>5,5</b>	<b>434 768</b>	<b>2,9</b>	<b>3,3</b>	<b>717 332</b>	<b>0,2</b>	<b>2 313 830</b>	<b>0,3 -</b>	<b>3,2</b>
nachrichtlich:										
Beherbergungsstätten zusammen (ohne Camping)										
Bundesrepublik Deutschland	107 030	9,3	356 860	4,1	3,3	654 665	0,2 -	2 133 391	0,8 -	3,3
anderer Wohnsitz	6 489	38,8	23 458	56,6	3,6	25 306	21,2	78 424	28,9	3,1
<b>Zusammen</b>	<b>113 519</b>	<b>10,7</b>	<b>380 318</b>	<b>6,3</b>	<b>3,4</b>	<b>679 971</b>	<b>0,5</b>	<b>2 211 815</b>	<b>0,0</b>	<b>3,3</b>





Noch: 5. Ankünfte, Übernachtungen und Aufenthaltsdauer der Gäste in Beherbergungsbetrieben (einschl. Camping) nach Reisegebieten, Betriebsarten und zusammengefassten Gästegruppen

Reisegebiet ----- Betriebsart ----- Ständiger Wohnsitz der Gäste	Juli 2007					Januar - Juli 2007				
	Ankünfte		Übernachtungen		durchschnittliche Aufenthaltsdauer	Ankünfte		Übernachtungen		durchschnittliche Aufenthaltsdauer
	insgesamt	Veränderung gegenüber dem Vorjahresmonat	insgesamt	Veränderung gegenüber dem Vorjahresmonat		insgesamt	Veränderung gegenüber dem Vorjahreszeitraum	insgesamt	Veränderung gegenüber dem Vorjahreszeitraum	
	Anzahl	%	Anzahl	%	Tage	Anzahl	%	Anzahl	%	Tage
<b>Übriges Thüringen</b>										
Hotels										
Bundesrepublik Deutschland	21 793	2,8	46 247	4,7 -	2,1	146 214	4,4	300 922	0,0	2,1
anderer Wohnsitz	3 220	13,9	8 544	4,5	2,7	11 364	8,6	24 308	6,1 -	2,1
<b>Zusammen</b>	<b>25 013</b>	<b>4,1</b>	<b>54 791</b>	<b>3,3 -</b>	<b>2,2</b>	<b>157 578</b>	<b>4,7</b>	<b>325 230</b>	<b>0,5 -</b>	<b>2,1</b>
Hotels garnis										
Bundesrepublik Deutschland	986	11,6 -	1 434	24,5 -	1,5	6 171	13,2 -	9 201	28,3 -	1,5
anderer Wohnsitz	583	152,4	583	40,1	1,0	1 790	76,0	2 011	8,0	1,1
<b>Zusammen</b>	<b>1 569</b>	<b>16,6</b>	<b>2 017</b>	<b>12,9 -</b>	<b>1,3</b>	<b>7 961</b>	<b>2,1 -</b>	<b>11 212</b>	<b>23,7 -</b>	<b>1,4</b>
Gasthöfe										
Bundesrepublik Deutschland	5 591	14,8	9 909	10,6	1,8	30 070	11,5	54 357	8,7	1,8
anderer Wohnsitz	296	7,5 -	513	9,5 -	1,7	1 349	4,2	2 529	5,2 -	1,9
<b>Zusammen</b>	<b>5 887</b>	<b>13,4</b>	<b>10 422</b>	<b>9,4</b>	<b>1,8</b>	<b>31 419</b>	<b>11,2</b>	<b>56 886</b>	<b>8,0</b>	<b>1,8</b>
Pensionen										
Bundesrepublik Deutschland	2 877	0,4 -	7 816	3,1 -	2,7	16 653	0,6	41 582	1,8	2,5
anderer Wohnsitz	174	29,9	813	49,2 -	4,7	804	29,1	3 494	16,8 -	4,3
<b>Zusammen</b>	<b>3 051</b>	<b>1,0</b>	<b>8 629</b>	<b>10,7 -</b>	<b>2,8</b>	<b>17 457</b>	<b>1,6</b>	<b>45 076</b>	<b>0,1</b>	<b>2,6</b>
Hotellerie										
Bundesrepublik Deutschland	31 247	3,9	65 406	3,0 -	2,1	199 108	4,4	406 062	0,3	2,0
anderer Wohnsitz	4 273	21,6	10 453	2,8 -	2,4	15 307	14,2	32 342	6,6 -	2,1
<b>Zusammen</b>	<b>35 520</b>	<b>5,7</b>	<b>75 859</b>	<b>3,0 -</b>	<b>2,1</b>	<b>214 415</b>	<b>5,1</b>	<b>438 404</b>	<b>0,2 -</b>	<b>2,0</b>
Jugendherbergen und Hütten										
Bundesrepublik Deutschland	4 349	5,2	13 790	9,5	3,2	20 283	3,1	51 059	3,1	2,5
anderer Wohnsitz	93	46,9 -	396	37,7 -	4,3	517	5,8 -	1 561	10,5 -	3,0
<b>Zusammen</b>	<b>4 442</b>	<b>3,1</b>	<b>14 186</b>	<b>7,3</b>	<b>3,2</b>	<b>20 800</b>	<b>2,8</b>	<b>52 620</b>	<b>2,6</b>	<b>2,5</b>
Campingplätze										
Bundesrepublik Deutschland	5 265	15,5 -	13 197	9,4 -	2,5	13 318	6,2	34 100	10,4	2,6
anderer Wohnsitz	1 638	35,7	3 832	58,8	2,3	3 286	63,2	7 957	89,9	2,4
<b>Zusammen</b>	<b>6 903</b>	<b>7,2 -</b>	<b>17 029</b>	<b>0,3</b>	<b>2,5</b>	<b>16 604</b>	<b>14,1</b>	<b>42 057</b>	<b>19,9</b>	<b>2,5</b>
Erholungs-, Ferien-, Schulungsheime und Boardinghouses										
Bundesrepublik Deutschland	9 451	18,0	29 559	14,6	3,1	41 417	10,9	110 728	11,1	2,7
anderer Wohnsitz	43	18,9 -	322	120,5	7,5	162	7,3	819	47,8	5,1
<b>Zusammen</b>	<b>9 494</b>	<b>17,8</b>	<b>29 881</b>	<b>15,2</b>	<b>3,1</b>	<b>41 579</b>	<b>10,9</b>	<b>111 547</b>	<b>11,3</b>	<b>2,7</b>
Ferienzentren, Ferienhäuser und -wohnungen										
Bundesrepublik Deutschland	4 196	6,4	14 793	5,9	3,5	14 945	8,9	43 726	2,2	2,9
anderer Wohnsitz	142	77,5	770	60,1	5,4	245	38,4	1 295	60,7	5,3
<b>Zusammen</b>	<b>4 338</b>	<b>7,8</b>	<b>15 563</b>	<b>7,7</b>	<b>3,6</b>	<b>15 190</b>	<b>9,3</b>	<b>45 021</b>	<b>3,3</b>	<b>3,0</b>
Sonstiges Beherbergungsgewerbe (einschl. Camping)										
Bundesrepublik Deutschland	23 261	4,2	71 339	6,6	3,1	89 963	8,0	239 613	7,5	2,7
anderer Wohnsitz	1 916	26,5	5 320	44,7	2,8	4 210	45,7	11 632	59,5	2,8
<b>Zusammen</b>	<b>25 177</b>	<b>5,6</b>	<b>76 659</b>	<b>8,6</b>	<b>3,0</b>	<b>94 173</b>	<b>9,3</b>	<b>251 245</b>	<b>9,2</b>	<b>2,7</b>
Vorsorge- u. Rehabilitationskliniken										
Bundesrepublik Deutschland	2 766	1,7	61 602	3,7	22,3	18 116	4,0	404 540	3,2	22,3
anderer Wohnsitz	5	16,7 -	44	4,3 -	8,8	27	10,0 -	194	18,5 -	7,2
<b>Zusammen</b>	<b>2 771</b>	<b>1,7</b>	<b>61 646</b>	<b>3,7</b>	<b>22,2</b>	<b>18 143</b>	<b>3,9</b>	<b>404 734</b>	<b>3,2</b>	<b>22,3</b>
Beherbergungsbetriebe zusammen (einschl. Camping)										
Bundesrepublik Deutschland	57 274	3,9	198 347	2,4	3,5	307 187	5,4	1 050 215	3,0	3,4
anderer Wohnsitz	6 194	23,0	15 817	9,2	2,6	19 544	19,8	44 168	4,8	2,3
<b>Zusammen</b>	<b>63 468</b>	<b>5,5</b>	<b>214 164</b>	<b>2,8</b>	<b>3,4</b>	<b>326 731</b>	<b>6,2</b>	<b>1 094 383</b>	<b>3,1</b>	<b>3,3</b>
nachrichtlich: Beherbergungsstätten zusammen (ohne Camping)										
Bundesrepublik Deutschland	52 009	6,4	185 150	3,3	3,6	293 869	5,4	1 016 115	2,8	3,5
anderer Wohnsitz	4 556	19,0	11 985	0,7 -	2,6	16 258	13,6	36 211	4,6 -	2,2
<b>Zusammen</b>	<b>56 565</b>	<b>7,3</b>	<b>197 135</b>	<b>3,1</b>	<b>3,5</b>	<b>310 127</b>	<b>5,8</b>	<b>1 052 326</b>	<b>2,5</b>	<b>3,4</b>

**6. Ankünfte, Übernachtungen und Aufenthaltsdauer der Gäste in Beherbergungsstätten nach Gemeindegruppen und zusammengefassten Gästegruppen (ohne Camping)**

Gemeindegruppe ----- Ständiger Wohnsitz der Gäste	Juli 2007					Januar - Juli 2007				
	Ankünfte		Übernachtungen		durchschnittliche Aufenthaltsdauer	Ankünfte		Übernachtungen		durchschnittliche Aufenthaltsdauer
	insgesamt	Veränderung gegenüber dem Vorjahresmonat	insgesamt	Veränderung gegenüber dem Vorjahresmonat		insgesamt	Veränderung gegenüber dem Vorjahreszeitraum	insgesamt	Veränderung gegenüber dem Vorjahreszeitraum	
	Anzahl	%	Anzahl	%	Tage	Anzahl	%	Anzahl	%	Tage
<b>Mineral-, Moor-, Sole- und Thermalbäder</b>										
Bundesrepublik Deutschland	14 141	12,2	114 614	6,7	8,1	86 531	0,9	706 574	1,7	8,2
anderer Wohnsitz	487	13,8	2 089	104,2	4,3	2 485	7,9	7 543	69,2	3,0
<b>Zusammen</b>	<b>14 628</b>	<b>12,2</b>	<b>116 703</b>	<b>7,6</b>	<b>8,0</b>	<b>89 016</b>	<b>1,1</b>	<b>714 117</b>	<b>2,2</b>	<b>8,0</b>
<b>Orte mit Kurbetrieb</b>										
Bundesrepublik Deutschland	2 078	1,3	24 996	6,6	12,0	14 108	0,7	171 509	3,0	12,2
anderer Wohnsitz	35	16,7	51	36,2	1,5	205	138,4	934	X	4,6
<b>Zusammen</b>	<b>2 113</b>	<b>1,5</b>	<b>25 047</b>	<b>6,5</b>	<b>11,9</b>	<b>14 313</b>	<b>1,5</b>	<b>172 443</b>	<b>3,4</b>	<b>12,0</b>
<b>Heilklimatische Kurorte</b>										
Bundesrepublik Deutschland	4 356	11,2	21 733	8,8	5,0	27 780	3,9	134 097	2,2	4,8
anderer Wohnsitz	75	200,0	186	148,0	2,5	185	22,6	413	35,7	2,2
<b>Zusammen</b>	<b>4 431</b>	<b>12,4</b>	<b>21 919</b>	<b>9,3</b>	<b>4,9</b>	<b>27 965</b>	<b>3,7</b>	<b>134 510</b>	<b>2,0</b>	<b>4,8</b>
<b>Kneippkurorte</b>										
Bundesrepublik Deutschland	2 625	1,3	17 156	4,0	6,5	16 917	8,8	112 709	4,5	6,7
anderer Wohnsitz	42	23,5	108	21,7	2,6	273	54,2	644	21,5	2,4
<b>Zusammen</b>	<b>2 667</b>	<b>1,6</b>	<b>17 264</b>	<b>4,2</b>	<b>6,5</b>	<b>17 190</b>	<b>8,2</b>	<b>113 353</b>	<b>4,4</b>	<b>6,6</b>
<b>Heilbäder zusammen</b>										
Bundesrepublik Deutschland	23 200	9,6	178 499	5,8	7,7	145 336	0,2	1 124 889	1,3	7,7
anderer Wohnsitz	639	23,6	2 434	85,0	3,8	3 148	12,2	9 534	64,2	3,0
<b>Zusammen</b>	<b>23 839</b>	<b>9,9</b>	<b>180 933</b>	<b>6,4</b>	<b>7,6</b>	<b>148 484</b>	<b>0,4</b>	<b>1 134 423</b>	<b>1,6</b>	<b>7,6</b>
<b>Luftkurorte</b>										
Bundesrepublik Deutschland	18 846	15,8	59 412	1,0	3,2	137 220	2,0	430 263	6,5	3,1
anderer Wohnsitz	1 278	55,5	4 674	41,9	3,7	3 908	10,8	14 256	5,5	3,6
<b>Zusammen</b>	<b>20 124</b>	<b>17,7</b>	<b>64 086</b>	<b>1,3</b>	<b>3,2</b>	<b>141 128</b>	<b>1,7</b>	<b>444 519</b>	<b>6,2</b>	<b>3,1</b>
<b>Erholungsorte</b>										
Bundesrepublik Deutschland	29 751	8,4	84 628	1,5	2,8	178 795	1,0	480 165	1,2	2,7
anderer Wohnsitz	1 075	2,5	4 372	24,6	4,1	4 839	9,8	16 885	35,6	3,5
<b>Zusammen</b>	<b>30 826</b>	<b>8,2</b>	<b>89 000</b>	<b>2,4</b>	<b>2,9</b>	<b>183 634</b>	<b>1,2</b>	<b>497 050</b>	<b>0,3</b>	<b>2,7</b>
<b>Sonstige Gemeinden</b>										
Bundesrepublik Deutschland	210 610	19,7	475 984	13,2	2,3	1 177 264	8,6	2 517 302	6,4	2,1
anderer Wohnsitz	26 409	17,6	63 055	10,9	2,4	105 431	8,1	232 739	0,6	2,2
<b>Zusammen</b>	<b>237 019</b>	<b>19,4</b>	<b>539 039</b>	<b>13,0</b>	<b>2,3</b>	<b>1 282 695</b>	<b>8,6</b>	<b>2 750 041</b>	<b>5,7</b>	<b>2,1</b>
<b>Gemeindegruppen zusammen</b>										
Bundesrepublik Deutschland	282 407	17,2	798 523	9,0	2,8	1 638 615	6,0	4 552 619	2,9	2,8
anderer Wohnsitz	29 401	18,3	74 535	14,7	2,5	117 326	8,4	273 414	2,8	2,3
<b>Insgesamt</b>	<b>311 808</b>	<b>17,3</b>	<b>873 058</b>	<b>9,5</b>	<b>2,8</b>	<b>1 755 941</b>	<b>6,1</b>	<b>4 826 033</b>	<b>2,9</b>	<b>2,7</b>

7. Ankünfte, Übernachtungen und Aufenthaltsdauer der Gäste in Beherbergungsstätten nach Kreisen und zusammengefassten Gästegruppen (ohne Camping)

Kreisfreie Stadt Landkreis Land ----- Ständiger Wohnsitz der Gäste	Juli 2007					Januar - Juli 2007				
	Ankünfte		Übernachtungen		durchschnittliche Aufenthaltsdauer	Ankünfte		Übernachtungen		durchschnittliche Aufenthaltsdauer
	insgesamt	Veränderung gegenüber dem Vorjahresmonat	insgesamt	Veränderung gegenüber dem Vorjahresmonat		insgesamt	Veränderung gegenüber dem Vorjahreszeitraum	insgesamt	Veränderung gegenüber dem Vorjahreszeitraum	
	Anzahl	%	Anzahl	%	Tage	Anzahl	%	Anzahl	%	Tage
<b>Stadt Erfurt</b>										
Bundesrepublik Deutschland	29 872	31,7	52 570	23,1	1,8	188 171	11,8	328 449	7,1	1,7
anderer Wohnsitz	4 469	26,8	9 318	28,7	2,1	20 499	19,8	40 777	9,7	2,0
<b>Zusammen</b>	<b>34 341</b>	<b>31,0</b>	<b>61 888</b>	<b>23,9</b>	<b>1,8</b>	<b>208 670</b>	<b>12,6</b>	<b>369 226</b>	<b>7,4</b>	<b>1,8</b>
<b>Stadt Gera</b>										
Bundesrepublik Deutschland	14 145	154,7	26 940	130,5	1,9	63 083	59,5	120 998	63,5	1,9
anderer Wohnsitz	1 496	2,4	2 497	3,4	1,7	5 620	1,3 -	10 139	3,5	1,8
<b>Zusammen</b>	<b>15 641</b>	<b>123,0</b>	<b>29 437</b>	<b>108,7</b>	<b>1,9</b>	<b>68 703</b>	<b>51,8</b>	<b>131 137</b>	<b>56,5</b>	<b>1,9</b>
<b>Stadt Jena</b>										
Bundesrepublik Deutschland	12 099	24,1	24 542	29,3	2,0	72 415	11,5	138 128	13,1	1,9
anderer Wohnsitz	3 646	7,4 -	9 369	27,4 -	2,6	14 430	13,4 -	36 993	33,4 -	2,6
<b>Zusammen</b>	<b>15 745</b>	<b>15,1</b>	<b>33 911</b>	<b>6,4</b>	<b>2,2</b>	<b>86 845</b>	<b>6,4</b>	<b>175 121</b>	<b>1,5 -</b>	<b>2,0</b>
<b>Stadt Suhl</b>										
Bundesrepublik Deutschland	5 435	3,5 -	15 998	21,6 -	2,9	41 906	3,8 -	116 894	9,4 -	2,8
anderer Wohnsitz	886	72,0	4 945	111,8	5,6	3 274	7,7	14 285	15,4	4,4
<b>Zusammen</b>	<b>6 321</b>	<b>2,8</b>	<b>20 943</b>	<b>7,9 -</b>	<b>3,3</b>	<b>45 180</b>	<b>3,0 -</b>	<b>131 179</b>	<b>7,2 -</b>	<b>2,9</b>
<b>Stadt Weimar</b>										
Bundesrepublik Deutschland	22 912	9,1	44 170	5,5	1,9	136 632	4,9	262 128	3,4	1,9
anderer Wohnsitz	4 807	9,7	9 759	18,1	2,0	19 181	4,2 -	38 132	2,8	2,0
<b>Zusammen</b>	<b>27 719</b>	<b>9,2</b>	<b>53 929</b>	<b>7,6</b>	<b>1,9</b>	<b>155 813</b>	<b>3,7</b>	<b>300 260</b>	<b>3,3</b>	<b>1,9</b>
<b>Stadt Eisenach</b>										
Bundesrepublik Deutschland	17 823	38,8	30 262	28,6	1,7	87 192	8,9	149 996	3,1	1,7
anderer Wohnsitz	2 767	32,2	4 629	29,2	1,7	11 044	17,7	20 807	26,7	1,9
<b>Zusammen</b>	<b>20 590</b>	<b>37,8</b>	<b>34 891</b>	<b>28,7</b>	<b>1,7</b>	<b>98 236</b>	<b>9,8</b>	<b>170 803</b>	<b>5,5</b>	<b>1,7</b>
<b>Eichsfeld</b>										
Bundesrepublik Deutschland	6 130	3,1	24 666	6,5	4,0	37 535	5,0	137 050	5,5	3,7
anderer Wohnsitz	477	147,2	1 602	129,8	3,4	1 858	55,7	5 017	37,9	2,7
<b>Zusammen</b>	<b>6 607</b>	<b>7,7</b>	<b>26 268</b>	<b>10,1</b>	<b>4,0</b>	<b>39 393</b>	<b>6,7</b>	<b>142 067</b>	<b>6,4</b>	<b>3,6</b>
<b>Nordhausen</b>										
Bundesrepublik Deutschland	6 892	13,9	19 199	3,2 -	2,8	38 242	13,3	97 720	2,2	2,6
anderer Wohnsitz	318	83,8	874	65,8	2,7	1 420	35,9	3 318	31,8	2,3
<b>Zusammen</b>	<b>7 210</b>	<b>15,8</b>	<b>20 073</b>	<b>1,4 -</b>	<b>2,8</b>	<b>39 662</b>	<b>14,0</b>	<b>101 038</b>	<b>2,9</b>	<b>2,5</b>
<b>Wartburgkreis</b>										
Bundesrepublik Deutschland	11 144	26,7	65 160	19,7	5,8	56 972	14,0	373 682	10,9	6,6
anderer Wohnsitz	216	0,9	1 096	149,7	5,1	1 281	6,3	3 849	44,8	3,0
<b>Zusammen</b>	<b>11 360</b>	<b>26,1</b>	<b>66 256</b>	<b>20,8</b>	<b>5,8</b>	<b>58 253</b>	<b>13,8</b>	<b>377 531</b>	<b>11,2</b>	<b>6,5</b>
<b>Unstrut-Hainich-Kreis</b>										
Bundesrepublik Deutschland	7 740	1,0	26 902	1,1 -	3,5	44 686	7,0	167 110	6,4	3,7
anderer Wohnsitz	121	4,0 -	314	12,3 -	2,6	886	5,0 -	2 140	2,9	2,4
<b>Zusammen</b>	<b>7 861</b>	<b>1,0</b>	<b>27 216</b>	<b>1,3 -</b>	<b>3,5</b>	<b>45 572</b>	<b>6,8</b>	<b>169 250</b>	<b>6,4</b>	<b>3,7</b>
<b>Kyffhäuserkreis</b>										
Bundesrepublik Deutschland	10 526	17,6	39 242	16,0	3,7	45 840	5,9	160 744	5,4	3,5
anderer Wohnsitz	295	4,8 -	954	25,9	3,2	1 204	4,3 -	2 957	14,0	2,5
<b>Zusammen</b>	<b>10 821</b>	<b>16,8</b>	<b>40 196</b>	<b>16,2</b>	<b>3,7</b>	<b>47 044</b>	<b>5,6</b>	<b>163 701</b>	<b>5,5</b>	<b>3,5</b>
<b>Schmalkalden-Meinungen</b>										
Bundesrepublik Deutschland	20 548	0,8	50 812	13,9 -	2,5	145 462	5,3 -	383 267	11,9 -	2,6
anderer Wohnsitz	812	2,3	2 248	22,3 -	2,8	3 718	1,0	11 387	8,6 -	3,1
<b>Zusammen</b>	<b>21 360</b>	<b>0,8</b>	<b>53 060</b>	<b>14,3 -</b>	<b>2,5</b>	<b>149 180</b>	<b>5,2 -</b>	<b>394 654</b>	<b>11,8 -</b>	<b>2,6</b>

Noch: 7. Ankünfte, Übernachtungen und Aufenthaltsdauer der Gäste in Beherbergungsstätten nach Kreisen und zusammengefassten Gästegruppen (ohne Camping)

Kreisfreie Stadt Landkreis Land ----- Ständiger Wohnsitz der Gäste	Juli 2007					Januar - Juli 2007				
	Ankünfte		Übernachtungen		durchschnittliche Aufenthaltsdauer	Ankünfte		Übernachtungen		durchschnittliche Aufenthaltsdauer
	insgesamt	Veränderung gegenüber dem Vorjahresmonat	insgesamt	Veränderung gegenüber dem Vorjahresmonat		insgesamt	Veränderung gegenüber dem Vorjahreszeitraum	insgesamt	Veränderung gegenüber dem Vorjahreszeitraum	
	Anzahl	%	Anzahl	%	Tage	Anzahl	%	Anzahl	%	Tage
<b>Gotha</b>										
Bundesrepublik Deutschland	23 027	15,4	76 243	13,0	3,3	144 832	1,9	451 567	1,7	3,1
anderer Wohnsitz	1 623	38,6	5 281	56,5	3,3	6 803	34,0	18 327	43,8	2,7
<b>Zusammen</b>	<b>24 650</b>	<b>16,7</b>	<b>81 524</b>	<b>15,1</b>	<b>3,3</b>	<b>151 635</b>	<b>3,0</b>	<b>469 894</b>	<b>2,9</b>	<b>3,1</b>
<b>Sömmerda</b>										
Bundesrepublik Deutschland	4 110	8,0	9 045	7,6 -	2,2	19 515	12,1	38 333	3,7	2,0
anderer Wohnsitz	76	31,5 -	376	74,1 -	4,9	340	11,1	1 263	49,0 -	3,7
<b>Zusammen</b>	<b>4 186</b>	<b>6,9</b>	<b>9 421</b>	<b>16,2 -</b>	<b>2,3</b>	<b>19 855</b>	<b>12,1</b>	<b>39 596</b>	<b>0,3</b>	<b>2,0</b>
<b>Hildburghausen</b>										
Bundesrepublik Deutschland	10 669	31,8	46 489	15,7	4,4	70 426	9,4	301 190	5,1	4,3
anderer Wohnsitz	360	100,0	1 018	101,2	2,8	1 273	34,4	4 221	17,9	3,3
<b>Zusammen</b>	<b>11 029</b>	<b>33,3</b>	<b>47 507</b>	<b>16,8</b>	<b>4,3</b>	<b>71 699</b>	<b>9,8</b>	<b>305 411</b>	<b>5,2</b>	<b>4,3</b>
<b>Ilm-Kreis</b>										
Bundesrepublik Deutschland	13 679	18,9	36 303	19,0	2,7	78 766	1,5	198 788	2,3	2,5
anderer Wohnsitz	769	27,5	2 764	19,6	3,6	3 543	16,3	12 088	36,7	3,4
<b>Zusammen</b>	<b>14 448</b>	<b>19,4</b>	<b>39 067</b>	<b>19,0</b>	<b>2,7</b>	<b>82 309</b>	<b>2,1</b>	<b>210 876</b>	<b>3,8</b>	<b>2,6</b>
<b>Weimarer Land</b>										
Bundesrepublik Deutschland	10 619	6,4	43 015	2,1 -	4,1	71 197	6,5	261 230	0,1 -	3,7
anderer Wohnsitz	1 533	134,4	3 071	56,5	2,0	5 527	72,1	10 303	28,8	1,9
<b>Zusammen</b>	<b>12 152</b>	<b>14,3</b>	<b>46 086</b>	<b>0,4</b>	<b>3,8</b>	<b>76 724</b>	<b>9,5</b>	<b>271 533</b>	<b>0,8</b>	<b>3,5</b>
<b>Sonneberg</b>										
Bundesrepublik Deutschland	4 759	0,4	14 580	10,9 -	3,1	28 103	8,7 -	80 707	2,5 -	2,9
anderer Wohnsitz	141	16,6 -	281	22,2 -	2,0	713	4,5	1 731	21,0	2,4
<b>Zusammen</b>	<b>4 900</b>	<b>0,1 -</b>	<b>14 861</b>	<b>11,2 -</b>	<b>3,0</b>	<b>28 816</b>	<b>8,4 -</b>	<b>82 438</b>	<b>2,1 -</b>	<b>2,9</b>
<b>Saalfeld-Rudolstadt</b>										
Bundesrepublik Deutschland	17 906	2,4	52 405	1,2	2,9	92 583	1,8 -	265 413	1,4 -	2,9
anderer Wohnsitz	695	49,8	3 502	73,6	5,0	1 903	5,2	7 021	31,1	3,7
<b>Zusammen</b>	<b>18 601</b>	<b>3,6</b>	<b>55 907</b>	<b>3,9</b>	<b>3,0</b>	<b>94 486</b>	<b>1,7 -</b>	<b>272 434</b>	<b>0,8 -</b>	<b>2,9</b>
<b>Saale-Holzland-Kreis</b>										
Bundesrepublik Deutschland	7 889	1,2 -	30 104	1,2	3,8	50 904	2,6	198 751	1,2	3,9
anderer Wohnsitz	1 447	2,8 -	3 371	7,6 -	2,3	4 386	9,3 -	8 548	24,2 -	1,9
<b>Zusammen</b>	<b>9 336</b>	<b>1,4 -</b>	<b>33 475</b>	<b>0,2</b>	<b>3,6</b>	<b>55 290</b>	<b>1,5</b>	<b>207 299</b>	<b>0,2 -</b>	<b>3,7</b>
<b>Saale-Orla-Kreis</b>										
Bundesrepublik Deutschland	11 364	2,2	40 002	6,7	3,5	56 881	0,3 -	181 078	1,5	3,2
anderer Wohnsitz	1 267	32,8	2 872	98,2	2,3	4 444	50,8	8 694	97,1	2,0
<b>Zusammen</b>	<b>12 631</b>	<b>4,6</b>	<b>42 874</b>	<b>10,1</b>	<b>3,4</b>	<b>61 325</b>	<b>2,2</b>	<b>189 772</b>	<b>3,8</b>	<b>3,1</b>
<b>Greiz</b>										
Bundesrepublik Deutschland	7 043	26,4	15 930	12,2	2,3	37 732	16,8	77 541	13,5	2,1
anderer Wohnsitz	538	57,3	1 956	1,7 -	3,6	1 754	25,6	4 809	3,5	2,7
<b>Zusammen</b>	<b>7 581</b>	<b>28,2</b>	<b>17 886</b>	<b>10,5</b>	<b>2,4</b>	<b>39 486</b>	<b>17,2</b>	<b>82 350</b>	<b>12,9</b>	<b>2,1</b>
<b>Altenburger Land</b>										
Bundesrepublik Deutschland	6 076	12,4	13 944	2,5 -	2,3	29 540	2,2	61 855	7,9 -	2,1
anderer Wohnsitz	642	35,2 -	2 438	30,0 -	3,8	2 225	20,0 -	6 608	23,9 -	3,0
<b>Zusammen</b>	<b>6 718</b>	<b>5,1</b>	<b>16 382</b>	<b>7,9 -</b>	<b>2,4</b>	<b>31 765</b>	<b>0,2</b>	<b>68 463</b>	<b>9,7 -</b>	<b>2,2</b>
<b>Thüringen</b>										
Bundesrepublik Deutschland	282 407	17,2	798 523	9,0	2,8	1 638 615	6,0	4 552 619	2,9	2,8
anderer Wohnsitz	29 401	18,3	74 535	14,7	2,5	117 326	8,4	273 414	2,8	2,3
<b>Insgesamt</b>	<b>311 808</b>	<b>17,3</b>	<b>873 058</b>	<b>9,5</b>	<b>2,8</b>	<b>1 755 941</b>	<b>6,1</b>	<b>4 826 033</b>	<b>2,9</b>	<b>2,7</b>

**8. Ankünfte, Übernachtungen und Aufenthaltsdauer der Gäste in Beherbergungsstätten  
nach Kreisen, ausgewählten Betriebsarten und zusammengefassten Gästegruppen (ohne Camping)**

Kreisfreie Stadt Landkreis ----- Betriebsart ----- Ständiger Wohnsitz der Gäste	Juli 2007					Januar - Juli 2007				
	Ankünfte		Übernachtungen		durchschnittliche Aufenthaltsdauer	Ankünfte		Übernachtungen		durchschnittliche Aufenthaltsdauer
	insgesamt	Veränderung gegenüber dem Vorjahresmonat	insgesamt	Veränderung gegenüber dem Vorjahresmonat		insgesamt	Veränderung gegenüber dem Vorjahreszeitraum	insgesamt	Veränderung gegenüber dem Vorjahreszeitraum	
	Anzahl	%	Anzahl	%	Tage	Anzahl	%	Anzahl	%	Tage
<b>Stadt Erfurt</b>										
<b>Hotellerie</b>										
Bundesrepublik Deutschland	27 036	33,8	45 074	21,6	1,7	168 534	10,9	280 133	4,7	1,7
anderer Wohnsitz	4 138	22,4	8 472	21,4	2,0	19 196	20,2	37 524	9,2	2,0
<b>Zusammen</b>	<b>31 174</b>	<b>32,2</b>	<b>53 546</b>	<b>21,6</b>	<b>1,7</b>	<b>187 730</b>	<b>11,8</b>	<b>317 657</b>	<b>5,3</b>	<b>1,7</b>
darunter										
Hotels										
Bundesrepublik Deutschland	22 596	39,4	36 770	25,0	1,6	140 383	15,7	229 133	7,0	1,6
anderer Wohnsitz	3 650	26,7	7 565	32,5	2,1	17 125	30,8	33 466	22,3	2,0
<b>Zusammen</b>	<b>26 246</b>	<b>37,4</b>	<b>44 335</b>	<b>26,2</b>	<b>1,7</b>	<b>157 508</b>	<b>17,2</b>	<b>262 599</b>	<b>8,7</b>	<b>1,7</b>
Gasthöfe										
Bundesrepublik Deutschland	1 000	9,5	1 565	4,3	1,6	5 965	3,8	9 812	6,2	1,6
anderer Wohnsitz	41	13,9	117	1,7 -	2,9	188	17,2 -	466	42,5 -	2,5
<b>Zusammen</b>	<b>1 041</b>	<b>9,7</b>	<b>1 682</b>	<b>3,8</b>	<b>1,6</b>	<b>6 153</b>	<b>3,0</b>	<b>10 278</b>	<b>2,2</b>	<b>1,7</b>
<b>Stadt Gera</b>										
<b>Hotellerie</b>										
Bundesrepublik Deutschland	14 072	160,7	26 674	137,4	1,9	62 557	61,6	119 319	67,3	1,9
anderer Wohnsitz	1 496	2,4	2 497	3,4	1,7	5 620	1,3 -	10 139	3,5	1,8
<b>Zusammen</b>	<b>15 568</b>	<b>127,0</b>	<b>29 171</b>	<b>113,7</b>	<b>1,9</b>	<b>68 177</b>	<b>53,5</b>	<b>129 458</b>	<b>59,6</b>	<b>1,9</b>
darunter										
Hotels										
Bundesrepublik Deutschland	10 036	165,7	17 976	125,1	1,8	45 233	58,4	82 201	63,6	1,8
anderer Wohnsitz	1 333	1,0 -	2 285	1,2	1,7	4 951	4,0 -	9 124	1,5	1,8
<b>Zusammen</b>	<b>11 369</b>	<b>121,9</b>	<b>20 261</b>	<b>97,8</b>	<b>1,8</b>	<b>50 184</b>	<b>48,9</b>	<b>91 325</b>	<b>54,2</b>	<b>1,8</b>
Gasthöfe										
Bundesrepublik Deutschland	716	153,0	1 678	168,1	2,3	3 428	65,3	7 849	69,7	2,3
anderer Wohnsitz	27	285,7	56	X	2,1	63	35,7 -	123	43,6 -	2,0
<b>Zusammen</b>	<b>743</b>	<b>156,2</b>	<b>1 734</b>	<b>172,2</b>	<b>2,3</b>	<b>3 491</b>	<b>60,7</b>	<b>7 972</b>	<b>64,6</b>	<b>2,3</b>
<b>Stadt Jena</b>										
<b>Hotellerie</b>										
Bundesrepublik Deutschland	11 197	26,7	22 171	33,9	2,0	67 393	11,5	126 588	14,1	1,9
anderer Wohnsitz	3 547	8,0 -	8 249	30,4 -	2,3	13 969	13,5 -	35 136	33,2 -	2,5
<b>Zusammen</b>	<b>14 744</b>	<b>16,2</b>	<b>30 420</b>	<b>7,1</b>	<b>2,1</b>	<b>81 362</b>	<b>6,3</b>	<b>161 724</b>	<b>1,1 -</b>	<b>2,0</b>
darunter										
Hotels										
Bundesrepublik Deutschland	7 841	29,6	15 921	42,4	2,0	46 511	8,9	89 028	11,2	1,9
anderer Wohnsitz	3 219	6,8 -	7 059	34,3 -	2,2	12 236	14,0 -	29 438	38,6 -	2,4
<b>Zusammen</b>	<b>11 060</b>	<b>16,4</b>	<b>22 980</b>	<b>4,8</b>	<b>2,1</b>	<b>58 747</b>	<b>3,1</b>	<b>118 466</b>	<b>7,5 -</b>	<b>2,0</b>
Gasthöfe										
Bundesrepublik Deutschland	1 417	31,4	2 614	24,5	1,8	8 804	21,9	15 580	28,8	1,8
anderer Wohnsitz	125	11,6	571	87,8	4,6	643	25,1	2 823	110,0	4,4
<b>Zusammen</b>	<b>1 542</b>	<b>29,6</b>	<b>3 185</b>	<b>32,5</b>	<b>2,1</b>	<b>9 447</b>	<b>22,1</b>	<b>18 403</b>	<b>37,0</b>	<b>1,9</b>

Noch: 8. Ankünfte, Übernachtungen und Aufenthaltsdauer der Gäste in Beherbergungsstätten  
nach Kreisen, ausgewählten Betriebsarten und zusammengefassten Gästegruppen (ohne Camping)

Kreisfreie Stadt Landkreis ----- Betriebsart ----- Ständiger Wohnsitz der Gäste	Juli 2007					Januar - Juli 2007				
	Ankünfte		Übernachtungen		durchschnittliche Aufenthaltsdauer	Ankünfte		Übernachtungen		durchschnittliche Aufenthaltsdauer
	insgesamt	Veränderung gegenüber dem Vorjahresmonat	insgesamt	Veränderung gegenüber dem Vorjahresmonat		insgesamt	Veränderung gegenüber dem Vorjahreszeitraum	insgesamt	Veränderung gegenüber dem Vorjahreszeitraum	
	Anzahl	%	Anzahl	%	Tage	Anzahl	%	Anzahl	%	Tage
<b>Stadt Suhl</b>										
<b>Hotellerie</b>										
Bundesrepublik Deutschland	5 347	0,1 -	15 519	19,1 -	2,9	41 229	1,1 -	113 683	7,4 -	2,8
anderer Wohnsitz	876	70,1	4 855	107,9	5,5	3 172	5,0	12 623	3,0	4,0
<b>Zusammen</b>	<b>6 223</b>	<b>6,1</b>	<b>20 374</b>	<b>5,3 -</b>	<b>3,3</b>	<b>44 401</b>	<b>0,7 -</b>	<b>126 306</b>	<b>6,4 -</b>	<b>2,8</b>
darunter										
Hotels										
Bundesrepublik Deutschland	4 733	3,5 -	14 030	21,7 -	3,0	37 472	2,4 -	104 364	8,7 -	2,8
anderer Wohnsitz	867	72,4	4 841	110,0	5,6	3 087	5,0	12 146	1,5	3,9
<b>Zusammen</b>	<b>5 600</b>	<b>3,6</b>	<b>18 871</b>	<b>6,7 -</b>	<b>3,4</b>	<b>40 559</b>	<b>1,8 -</b>	<b>116 510</b>	<b>7,8 -</b>	<b>2,9</b>
Gasthöfe										
Bundesrepublik Deutschland	208	25,3	687	3,4 -	3,3	1 400	9,7	4 813	12,5	3,4
anderer Wohnsitz	-	-	-	-	-	6	200,0	18	80,0	3,0
<b>Zusammen</b>	<b>208</b>	<b>25,3</b>	<b>687</b>	<b>3,4 -</b>	<b>3,3</b>	<b>1 406</b>	<b>10,0</b>	<b>4 831</b>	<b>12,6</b>	<b>3,4</b>
<b>Stadt Weimar</b>										
<b>Hotellerie</b>										
Bundesrepublik Deutschland	18 459	15,5	34 021	10,3	1,8	108 967	7,3	202 493	6,1	1,9
anderer Wohnsitz	4 462	11,2	8 814	21,2	2,0	16 547	3,6 -	31 146	1,3	1,9
<b>Zusammen</b>	<b>22 921</b>	<b>14,6</b>	<b>42 835</b>	<b>12,4</b>	<b>1,9</b>	<b>125 514</b>	<b>5,7</b>	<b>233 639</b>	<b>5,4</b>	<b>1,9</b>
darunter										
Hotels										
Bundesrepublik Deutschland	12 571	23,7	22 696	13,5	1,8	74 693	7,8	137 639	5,8	1,8
anderer Wohnsitz	3 150	21,3	6 893	29,6	2,2	10 837	5,7 -	22 396	1,1 -	2,1
<b>Zusammen</b>	<b>15 721</b>	<b>23,2</b>	<b>29 589</b>	<b>16,9</b>	<b>1,9</b>	<b>85 530</b>	<b>5,9</b>	<b>160 035</b>	<b>4,8</b>	<b>1,9</b>
Gasthöfe										
Bundesrepublik Deutschland	215	37,5 -	270	58,7 -	1,3	1 678	5,2	2 734	5,1 -	1,6
anderer Wohnsitz	32	X	62	X	1,9	130	X	207	X	1,6
<b>Zusammen</b>	<b>247</b>	<b>29,2 -</b>	<b>332</b>	<b>49,6 -</b>	<b>1,3</b>	<b>1 808</b>	<b>11,8</b>	<b>2 941</b>	<b>1,0</b>	<b>1,6</b>
<b>Stadt Eisenach</b>										
<b>Hotellerie</b>										
Bundesrepublik Deutschland	16 477	44,0	27 603	36,5	1,7	80 066	9,7	135 857	4,5	1,7
anderer Wohnsitz	2 654	37,4	4 412	42,5	1,7	10 357	16,4	19 886	28,9	1,9
<b>Zusammen</b>	<b>19 131</b>	<b>43,1</b>	<b>32 015</b>	<b>37,3</b>	<b>1,7</b>	<b>90 423</b>	<b>10,4</b>	<b>155 743</b>	<b>7,1</b>	<b>1,7</b>
darunter										
Hotels										
Bundesrepublik Deutschland	12 966	43,3	22 330	37,6	1,7	65 984	10,4	112 338	5,2	1,7
anderer Wohnsitz	2 428	43,8	4 051	52,2	1,7	9 376	24,7	15 967	35,5	1,7
<b>Zusammen</b>	<b>15 394</b>	<b>43,3</b>	<b>26 381</b>	<b>39,6</b>	<b>1,7</b>	<b>75 360</b>	<b>12,0</b>	<b>128 305</b>	<b>8,2</b>	<b>1,7</b>
Gasthöfe										
Bundesrepublik Deutschland	754	23,4	1 113	23,7	1,5	3 393	7,3	5 417	4,5	1,6
anderer Wohnsitz	48	26,3	55	11,3 -	1,1	120	35,1 -	175	40,3 -	1,5
<b>Zusammen</b>	<b>802</b>	<b>23,6</b>	<b>1 168</b>	<b>21,4</b>	<b>1,5</b>	<b>3 513</b>	<b>5,0</b>	<b>5 592</b>	<b>2,1</b>	<b>1,6</b>

Noch: 8. Ankünfte, Übernachtungen und Aufenthaltsdauer der Gäste in Beherbergungsstätten  
nach Kreisen, ausgewählten Betriebsarten und zusammengefassten Gästegruppen (ohne Camping)

Kreisfreie Stadt Landkreis ----- Betriebsart ----- Ständiger Wohnsitz der Gäste	Juli 2007					Januar - Juli 2007				
	Ankünfte		Übernachtungen		durchschnittliche Aufenthaltsdauer	Ankünfte		Übernachtungen		durchschnittliche Aufenthaltsdauer
	insgesamt	Veränderung gegenüber dem Vorjahresmonat	insgesamt	Veränderung gegenüber dem Vorjahresmonat		insgesamt	Veränderung gegenüber dem Vorjahreszeitraum	insgesamt	Veränderung gegenüber dem Vorjahreszeitraum	
	Anzahl	%	Anzahl	%	Tage	Anzahl	%	Anzahl	%	Tage
<b>Eichsfeld</b>										
<b>Hotellerie</b>										
Bundesrepublik Deutschland	3 586	7,2 -	7 634	1,1 -	2,1	22 967	2,2	44 638	6,0	1,9
anderer Wohnsitz	424	136,9	1 229	96,6	2,9	1 741	52,5	4 376	30,2	2,5
<b>Zusammen</b>	<b>4 010</b>	<b>0,9 -</b>	<b>8 863</b>	<b>6,2</b>	<b>2,2</b>	<b>24 708</b>	<b>4,7</b>	<b>49 014</b>	<b>7,8</b>	<b>2,0</b>
darunter										
Hotels										
Bundesrepublik Deutschland	2 748	3,8 -	5 926	5,9	2,2	18 088	3,8	35 113	13,8	1,9
anderer Wohnsitz	404	128,2	1 186	90,4	2,9	1 615	60,7	4 052	46,3	2,5
<b>Zusammen</b>	<b>3 152</b>	<b>3,9</b>	<b>7 112</b>	<b>14,3</b>	<b>2,3</b>	<b>19 703</b>	<b>6,9</b>	<b>39 165</b>	<b>16,5</b>	<b>2,0</b>
Gasthöfe										
Bundesrepublik Deutschland	737	11,4 -	1 417	19,0 -	1,9	4 310	1,5	8 250	10,5 -	1,9
anderer Wohnsitz	4	100,0	13	X	3,3	51	21,5 -	205	57,4 -	4,0
<b>Zusammen</b>	<b>741</b>	<b>11,2 -</b>	<b>1 430</b>	<b>18,4 -</b>	<b>1,9</b>	<b>4 361</b>	<b>1,1</b>	<b>8 455</b>	<b>12,9 -</b>	<b>1,9</b>
<b>Sonstiges Beherbergungsgewerbe</b>										
Bundesrepublik Deutschland	2 008	23,6	7 594	21,3	3,8	10 972	7,8	32 369	9,6	3,0
anderer Wohnsitz	48	X	329	X	6,9	92	283,3	467	X	5,1
<b>Zusammen</b>	<b>2 056</b>	<b>25,7</b>	<b>7 923</b>	<b>25,5</b>	<b>3,9</b>	<b>11 064</b>	<b>8,5</b>	<b>32 836</b>	<b>10,9</b>	<b>3,0</b>
darunter										
Ferienzentren, Ferienhäuser und -wohnungen										
Bundesrepublik Deutschland	107	9,2	492	2,5	4,6	425	8,1	1 697	7,4 -	4,0
anderer Wohnsitz	5	25,0	15	275,0	3,0	7	75,0	29	X	4,1
<b>Zusammen</b>	<b>112</b>	<b>9,8</b>	<b>507</b>	<b>4,8</b>	<b>4,5</b>	<b>432</b>	<b>8,8</b>	<b>1 726</b>	<b>6,0 -</b>	<b>4,0</b>
<b>Vorsorge- u. Rehabilitationskliniken</b>										
Bundesrepublik Deutschland	536	18,6	9 438	2,7	17,6	3 596	16,1	60 043	3,0	16,7
anderer Wohnsitz	5	25,0	44	120,0	8,8	25	7,4 -	174	10,8 -	7,0
<b>Zusammen</b>	<b>541</b>	<b>18,6</b>	<b>9 482</b>	<b>3,0</b>	<b>17,5</b>	<b>3 621</b>	<b>15,9</b>	<b>60 217</b>	<b>3,0</b>	<b>16,6</b>
<b>Nordhausen</b>										
<b>Hotellerie</b>										
Bundesrepublik Deutschland	4 709	6,9	10 848	3,8 -	2,3	28 717	13,3	67 600	11,8	2,4
anderer Wohnsitz	283	109,6	680	103,0	2,4	1 206	40,4	2 773	42,1	2,3
<b>Zusammen</b>	<b>4 992</b>	<b>10,0</b>	<b>11 528</b>	<b>0,7 -</b>	<b>2,3</b>	<b>29 923</b>	<b>14,2</b>	<b>70 373</b>	<b>12,7</b>	<b>2,4</b>
darunter										
Hotels										
Bundesrepublik Deutschland	3 743	4,5	9 128	5,5 -	2,4	22 836	11,9	56 584	11,6	2,5
anderer Wohnsitz	152	133,8	498	200,0	3,3	681	79,2	1 527	69,5	2,2
<b>Zusammen</b>	<b>3 895</b>	<b>6,8</b>	<b>9 626</b>	<b>2,0 -</b>	<b>2,5</b>	<b>23 517</b>	<b>13,1</b>	<b>58 111</b>	<b>12,6</b>	<b>2,5</b>
Gasthöfe										
Bundesrepublik Deutschland	272	24,8	407	14,6	1,5	1 630	21,7	2 820	18,8	1,7
anderer Wohnsitz	-	-	-	-	-	6	84,6 -	6	92,8 -	1,0
<b>Zusammen</b>	<b>272</b>	<b>13,3</b>	<b>407</b>	<b>1,5 -</b>	<b>1,5</b>	<b>1 636</b>	<b>18,7</b>	<b>2 826</b>	<b>15,0</b>	<b>1,7</b>
<b>Wartburgkreis</b>										
<b>Hotellerie</b>										
Bundesrepublik Deutschland	6 759	12,9	15 946	25,4	2,4	39 205	14,9	83 455	17,0	2,1
anderer Wohnsitz	180	6,2 -	566	44,0	3,1	1 206	11,9	2 957	26,2	2,5
<b>Zusammen</b>	<b>6 939</b>	<b>12,3</b>	<b>16 512</b>	<b>26,0</b>	<b>2,4</b>	<b>40 411</b>	<b>14,8</b>	<b>86 412</b>	<b>17,3</b>	<b>2,1</b>
darunter										
Hotels										
Bundesrepublik Deutschland	3 419	22,9	8 547	56,8	2,5	21 406	15,1	45 880	20,7	2,1
anderer Wohnsitz	124	79,7	380	156,8	3,1	874	36,8	2 289	65,0	2,6
<b>Zusammen</b>	<b>3 543</b>	<b>24,2</b>	<b>8 927</b>	<b>59,5</b>	<b>2,5</b>	<b>22 280</b>	<b>15,8</b>	<b>48 169</b>	<b>22,3</b>	<b>2,2</b>

Noch: 8. Ankünfte, Übernachtungen und Aufenthaltsdauer der Gäste in Beherbergungsstätten  
nach Kreisen, ausgewählten Betriebsarten und zusammengefassten Gästegruppen (ohne Camping)

Kreisfreie Stadt Landkreis ----- Betriebsart ----- Ständiger Wohnsitz der Gäste	Juli 2007					Januar - Juli 2007				
	Ankünfte		Übernachtungen		durchschnittliche Aufenthaltsdauer	Ankünfte		Übernachtungen		durchschnittliche Aufenthaltsdauer
	insgesamt	Veränderung gegenüber dem Vorjahresmonat	insgesamt	Veränderung gegenüber dem Vorjahresmonat		insgesamt	Veränderung gegenüber dem Vorjahreszeitraum	insgesamt	Veränderung gegenüber dem Vorjahreszeitraum	
	Anzahl	%	Anzahl	%	Tage	Anzahl	%	Anzahl	%	Tage
Noch: Wartburgkreis										
Gasthöfe										
Bundesrepublik Deutschland	2 178	9,1	4 772	2,6	2,2	12 153	14,2	24 271	17,1	2,0
anderer Wohnsitz	35	46,2 -	139	4,1 -	4,0	179	26,9 -	426	16,5 -	2,4
<b>Zusammen</b>	<b>2 213</b>	<b>7,3</b>	<b>4 911</b>	<b>2,4</b>	<b>2,2</b>	<b>12 332</b>	<b>13,3</b>	<b>24 697</b>	<b>16,3</b>	<b>2,0</b>
<b>Sonstiges Beherbergungsgewerbe</b>										
Bundesrepublik Deutschland	1 186	14,3 -	3 433	13,8 -	2,9	5 466	6,3 -	15 188	4,6	2,8
anderer Wohnsitz	36	63,6	530	X	14,7	75	40,9 -	892	183,2	11,9
<b>Zusammen</b>	<b>1 222</b>	<b>13,1 -</b>	<b>3 963</b>	<b>1,6 -</b>	<b>3,2</b>	<b>5 541</b>	<b>7,0 -</b>	<b>16 080</b>	<b>8,4</b>	<b>2,9</b>
darunter										
Ferienzentren, Feriehäuser und -wohnungen										
Bundesrepublik Deutschland	579	11,5 -	2 066	10,1 -	3,6	2 547	14,2 -	8 576	1,6	3,4
anderer Wohnsitz	21	31,3	65	62,5	3,1	33	43,1 -	115	40,7 -	3,5
<b>Zusammen</b>	<b>600</b>	<b>10,4 -</b>	<b>2 131</b>	<b>8,9 -</b>	<b>3,6</b>	<b>2 580</b>	<b>14,7 -</b>	<b>8 691</b>	<b>0,6</b>	<b>3,4</b>
<b>Vorsorge- u. Rehabilitationskliniken</b>										
Bundesrepublik Deutschland	3 199	124,6	45 781	21,4	14,3	12 301	22,7	275 039	9,6	22,4
anderer Wohnsitz	-	-	-	-	-	-	-	-	-	-
<b>Zusammen</b>	<b>3 199</b>	<b>124,6</b>	<b>45 781</b>	<b>21,4</b>	<b>14,3</b>	<b>12 301</b>	<b>22,7</b>	<b>275 039</b>	<b>9,6</b>	<b>22,4</b>
Unstrut-Hainich-Kreis										
<b>Hotellerie</b>										
Bundesrepublik Deutschland	4 894	3,6 -	10 144	7,6 -	2,1	30 811	7,2	61 767	6,7	2,0
anderer Wohnsitz	95	17,4 -	174	43,5 -	1,8	670	5,8 -	1 162	16,3 -	1,7
<b>Zusammen</b>	<b>4 989</b>	<b>3,9 -</b>	<b>10 318</b>	<b>8,6 -</b>	<b>2,1</b>	<b>31 481</b>	<b>6,9</b>	<b>62 929</b>	<b>6,2</b>	<b>2,0</b>
darunter										
Hotels										
Bundesrepublik Deutschland	3 366	8,5 -	7 289	11,1 -	2,2	22 587	6,2	45 702	6,5	2,0
anderer Wohnsitz	60	43,9 -	101	65,2 -	1,7	519	16,3 -	881	25,5 -	1,7
<b>Zusammen</b>	<b>3 426</b>	<b>9,5 -</b>	<b>7 390</b>	<b>13,0 -</b>	<b>2,2</b>	<b>23 106</b>	<b>5,6</b>	<b>46 583</b>	<b>5,6</b>	<b>2,0</b>
Gasthöfe										
Bundesrepublik Deutschland	1 190	22,3	2 032	16,4	1,7	5 959	15,4	11 141	17,3	1,9
anderer Wohnsitz	26	X	36	X	1,4	104	92,6	164	53,3	1,6
<b>Zusammen</b>	<b>1 216</b>	<b>24,8</b>	<b>2 068</b>	<b>18,2</b>	<b>1,7</b>	<b>6 063</b>	<b>16,1</b>	<b>11 305</b>	<b>17,7</b>	<b>1,9</b>
Kyffhäuserkreis										
<b>Hotellerie</b>										
Bundesrepublik Deutschland	3 083	11,7	6 008	3,5	1,9	18 643	0,3	36 060	0,7 -	1,9
anderer Wohnsitz	280	6,4 -	755	3,1	2,7	1 141	4,4 -	2 570	7,0	2,3
<b>Zusammen</b>	<b>3 363</b>	<b>9,9</b>	<b>6 763</b>	<b>3,5</b>	<b>2,0</b>	<b>19 784</b>	<b>0,0</b>	<b>38 630</b>	<b>0,2 -</b>	<b>2,0</b>
darunter										
Hotels										
Bundesrepublik Deutschland	1 871	10,4	2 997	0,7 -	1,6	12 175	0,9	21 475	2,2 -	1,8
anderer Wohnsitz	164	28,1	522	39,2	3,2	557	23,2	1 242	27,9	2,2
<b>Zusammen</b>	<b>2 035</b>	<b>11,7</b>	<b>3 519</b>	<b>3,7</b>	<b>1,7</b>	<b>12 732</b>	<b>1,7</b>	<b>22 717</b>	<b>0,9 -</b>	<b>1,8</b>
Gasthöfe										
Bundesrepublik Deutschland	556	30,8	1 091	56,5	2,0	2 732	14,9	5 330	12,3	2,0
anderer Wohnsitz	110	34,5 -	226	35,8 -	2,1	499	30,0 -	982	27,8 -	2,0
<b>Zusammen</b>	<b>666</b>	<b>12,3</b>	<b>1 317</b>	<b>25,5</b>	<b>2,0</b>	<b>3 231</b>	<b>4,5</b>	<b>6 312</b>	<b>3,4</b>	<b>2,0</b>



Noch: 8. Ankünfte, Übernachtungen und Aufenthaltsdauer der Gäste in Beherbergungsstätten  
nach Kreisen, ausgewählten Betriebsarten und zusammengefassten Gästegruppen (ohne Camping)

Kreisfreie Stadt Landkreis ----- Betriebsart ----- Ständiger Wohnsitz der Gäste	Juli 2007					Januar - Juli 2007				
	Ankünfte		Übernachtungen		durchschnittliche Aufenthaltsdauer	Ankünfte		Übernachtungen		durchschnittliche Aufenthaltsdauer
	insgesamt	Veränderung gegenüber dem Vorjahresmonat	insgesamt	Veränderung gegenüber dem Vorjahresmonat		insgesamt	Veränderung gegenüber dem Vorjahreszeitraum	insgesamt	Veränderung gegenüber dem Vorjahreszeitraum	
	Anzahl	%	Anzahl	%	Tage	Anzahl	%	Anzahl	%	Tage
<b>Schmalkalden-Meiningen</b>										
<b>Hotellerie</b>										
Bundesrepublik Deutschland	16 435	4,7	36 212	15,2 -	2,2	118 106	3,5 -	291 269	11,1 -	2,5
anderer Wohnsitz	691	8,1 -	1 602	39,9 -	2,3	3 302	5,6 -	9 392	19,6 -	2,8
<b>Zusammen</b>	<b>17 126</b>	<b>4,1</b>	<b>37 814</b>	<b>16,7 -</b>	<b>2,2</b>	<b>121 408</b>	<b>3,6 -</b>	<b>300 661</b>	<b>11,4 -</b>	<b>2,5</b>
darunter										
Hotels										
Bundesrepublik Deutschland	11 939	8,9	25 971	20,5 -	2,2	86 465	5,2 -	221 705	14,1 -	2,6
anderer Wohnsitz	583	2,2 -	1 379	37,9 -	2,4	2 752	3,7 -	8 156	16,0 -	3,0
<b>Zusammen</b>	<b>12 522</b>	<b>8,3</b>	<b>27 350</b>	<b>21,6 -</b>	<b>2,2</b>	<b>89 217</b>	<b>5,1 -</b>	<b>229 861</b>	<b>14,2 -</b>	<b>2,6</b>
Gasthöfe										
Bundesrepublik Deutschland	2 848	12,7 -	6 263	7,0 -	2,2	20 277	1,7 -	42 627	5,9 -	2,1
anderer Wohnsitz	51	38,6 -	137	61,9 -	2,7	311	18,4 -	776	34,5 -	2,5
<b>Zusammen</b>	<b>2 899</b>	<b>13,3 -</b>	<b>6 400</b>	<b>9,8 -</b>	<b>2,2</b>	<b>20 588</b>	<b>2,0 -</b>	<b>43 403</b>	<b>6,6 -</b>	<b>2,1</b>
<b>Sonstiges Beherbergungsgewerbe</b>										
Bundesrepublik Deutschland	4 113	12,2 -	14 600	10,3 -	3,5	27 356	12,5 -	91 998	14,2 -	3,4
anderer Wohnsitz	121	188,1	646	184,6	5,3	416	127,3	1 995	154,1	4,8
<b>Zusammen</b>	<b>4 234</b>	<b>10,4 -</b>	<b>15 246</b>	<b>7,7 -</b>	<b>3,6</b>	<b>27 772</b>	<b>11,7 -</b>	<b>93 993</b>	<b>12,9 -</b>	<b>3,4</b>
darunter										
Ferienzentren, Ferienhäuser und -wohnungen										
Bundesrepublik Deutschland	915	17,9 -	5 126	19,2 -	5,6	8 413	15,3 -	38 523	22,1 -	4,6
anderer Wohnsitz	54	157,1	293	55,9	5,4	132	36,1	671	25,4	5,1
<b>Zusammen</b>	<b>969</b>	<b>14,7 -</b>	<b>5 419</b>	<b>17,0 -</b>	<b>5,6</b>	<b>8 545</b>	<b>14,8 -</b>	<b>39 194</b>	<b>21,6 -</b>	<b>4,6</b>
<b>Gotha</b>										
<b>Hotellerie</b>										
Bundesrepublik Deutschland	19 292	22,4	54 017	20,0	2,8	122 684	2,6	327 104	3,5	2,7
anderer Wohnsitz	1 566	35,7	5 040	51,4	3,2	6 564	33,1	17 455	41,9	2,7
<b>Zusammen</b>	<b>20 858</b>	<b>23,3</b>	<b>59 057</b>	<b>22,2</b>	<b>2,8</b>	<b>129 248</b>	<b>3,9</b>	<b>344 559</b>	<b>5,0</b>	<b>2,7</b>
darunter										
Hotels										
Bundesrepublik Deutschland	16 078	26,1	46 246	23,0	2,9	104 291	2,5	282 884	3,4	2,7
anderer Wohnsitz	1 440	39,4	4 806	55,4	3,3	6 030	38,1	15 871	42,7	2,6
<b>Zusammen</b>	<b>17 518</b>	<b>27,1</b>	<b>51 052</b>	<b>25,4</b>	<b>2,9</b>	<b>110 321</b>	<b>4,0</b>	<b>298 755</b>	<b>4,9</b>	<b>2,7</b>
Gasthöfe										
Bundesrepublik Deutschland	1 400	8,0 -	3 495	12,3 -	2,5	8 257	5,5 -	20 026	6,8 -	2,4
anderer Wohnsitz	54	3,6 -	92	7,1 -	1,7	210	13,2 -	446	3,7 -	2,1
<b>Zusammen</b>	<b>1 454</b>	<b>7,8 -</b>	<b>3 587</b>	<b>12,1 -</b>	<b>2,5</b>	<b>8 467</b>	<b>5,7 -</b>	<b>20 472</b>	<b>6,7 -</b>	<b>2,4</b>
<b>Sömmerda</b>										
<b>Hotellerie</b>										
Bundesrepublik Deutschland	2 339	10,5	4 096	14,5 -	1,8	14 018	7,0	25 552	3,4	1,8
anderer Wohnsitz	70	14,8	363	63,1 -	5,2	308	21,7	1 206	39,7 -	3,9
<b>Zusammen</b>	<b>2 409</b>	<b>10,7</b>	<b>4 459</b>	<b>22,7 -</b>	<b>1,9</b>	<b>14 326</b>	<b>7,3</b>	<b>26 758</b>	<b>0,2</b>	<b>1,9</b>
darunter										
Hotels										
Bundesrepublik Deutschland	1 706	27,7	2 523	0,7 -	1,5	9 902	13,0	15 927	3,7	1,6
anderer Wohnsitz	48	242,9	98	88,5	2,0	234	125,0	506	68,7	2,2
<b>Zusammen</b>	<b>1 754</b>	<b>29,9</b>	<b>2 621</b>	<b>1,1</b>	<b>1,5</b>	<b>10 136</b>	<b>14,3</b>	<b>16 433</b>	<b>5,0</b>	<b>1,6</b>
Gasthöfe										
Bundesrepublik Deutschland	195	26,6	483	7,3	2,5	1 378	8,4	2 731	9,6	2,0
anderer Wohnsitz	-	-	-	-	-	24	14,3 -	123	0,0	5,1
<b>Zusammen</b>	<b>195</b>	<b>23,4</b>	<b>483</b>	<b>4,3</b>	<b>2,5</b>	<b>1 402</b>	<b>7,9</b>	<b>2 854</b>	<b>9,1</b>	<b>2,0</b>

Noch: 8. Ankünfte, Übernachtungen und Aufenthaltsdauer der Gäste in Beherbergungsstätten  
nach Kreisen, ausgewählten Betriebsarten und zusammengefassten Gästegruppen (ohne Camping)

Kreisfreie Stadt Landkreis ----- Betriebsart ----- Ständiger Wohnsitz der Gäste	Juli 2007					Januar - Juli 2007				
	Ankünfte		Übernachtungen		durchschnittliche Aufenthaltsdauer	Ankünfte		Übernachtungen		durchschnittliche Aufenthaltsdauer
	insgesamt	Veränderung gegenüber dem Vorjahresmonat	insgesamt	Veränderung gegenüber dem Vorjahresmonat		insgesamt	Veränderung gegenüber dem Vorjahreszeitraum	insgesamt	Veränderung gegenüber dem Vorjahreszeitraum	
	Anzahl	%	Anzahl	%	Tage	Anzahl	%	Anzahl	%	Tage
<b>Hildburghausen</b>										
<b>Hotellerie</b>										
Bundesrepublik Deutschland	8 056	42,9	20 717	48,7	2,6	54 743	15,3	132 504	2,0	2,4
anderer Wohnsitz	309	106,0	577	116,1	1,9	1 131	36,8	2 725	34,4	2,4
<b>Zusammen</b>	<b>8 365</b>	<b>44,6</b>	<b>21 294</b>	<b>50,0</b>	<b>2,5</b>	<b>55 874</b>	<b>15,7</b>	<b>135 229</b>	<b>2,5</b>	<b>2,4</b>
darunter										
Hotels										
Bundesrepublik Deutschland	6 126	64,3	16 047	63,4	2,6	42 156	24,1	102 527	5,0	2,4
anderer Wohnsitz	177	149,3	404	155,7	2,3	681	46,5	1 349	21,4	2,0
<b>Zusammen</b>	<b>6 303</b>	<b>65,9</b>	<b>16 451</b>	<b>64,8</b>	<b>2,6</b>	<b>42 837</b>	<b>24,4</b>	<b>103 876</b>	<b>5,2</b>	<b>2,4</b>
Gasthöfe										
Bundesrepublik Deutschland	1 367	4,0 -	2 909	2,8 -	2,1	8 404	3,7 -	18 688	5,0 -	2,2
anderer Wohnsitz	126	70,3	155	49,0	1,2	412	49,3	1 295	91,9	3,1
<b>Zusammen</b>	<b>1 493</b>	<b>0,3 -</b>	<b>3 064</b>	<b>1,1 -</b>	<b>2,1</b>	<b>8 816</b>	<b>2,0 -</b>	<b>19 983</b>	<b>1,8 -</b>	<b>2,3</b>
<b>Sonstiges Beherbergungsgewerbe</b>										
Bundesrepublik Deutschland	1 593	10,9	5 039	1,7	3,2	8 327	9,7 -	24 738	3,8 -	3,0
anderer Wohnsitz	51	70,0	441	84,5	8,6	142	18,3	1 496	3,7 -	10,5
<b>Zusammen</b>	<b>1 644</b>	<b>12,1</b>	<b>5 480</b>	<b>5,5</b>	<b>3,3</b>	<b>8 469</b>	<b>9,4 -</b>	<b>26 234</b>	<b>3,8 -</b>	<b>3,1</b>
darunter										
Ferienzentren, Ferienhäuser und -wohnungen										
Bundesrepublik Deutschland	466	64,7	1 840	88,9	3,9	2 642	55,9	9 585	59,9	3,6
anderer Wohnsitz	33	10,0	261	9,2	7,9	53	30,3 -	447	59,9 -	8,4
<b>Zusammen</b>	<b>499</b>	<b>59,4</b>	<b>2 101</b>	<b>73,2</b>	<b>4,2</b>	<b>2 695</b>	<b>52,2</b>	<b>10 032</b>	<b>41,2</b>	<b>3,7</b>
<b>Vorsorge- u. Rehabilitationskliniken</b>										
Bundesrepublik Deutschland	1 020	0,2 -	20 733	2,7 -	20,3	7 356	3,7 -	143 948	9,9	19,6
anderer Wohnsitz	-	-	-	-	-	-	-	-	-	-
<b>Zusammen</b>	<b>1 020</b>	<b>0,2 -</b>	<b>20 733</b>	<b>2,7 -</b>	<b>20,3</b>	<b>7 356</b>	<b>3,7 -</b>	<b>143 948</b>	<b>9,9</b>	<b>19,6</b>
<b>Ilm-Kreis</b>										
<b>Hotellerie</b>										
Bundesrepublik Deutschland	10 873	25,9	27 223	25,4	2,5	64 732	2,0	159 001	1,3	2,5
anderer Wohnsitz	692	24,9	2 441	16,5	3,5	3 185	17,4	10 728	48,2	3,4
<b>Zusammen</b>	<b>11 565</b>	<b>25,9</b>	<b>29 664</b>	<b>24,6</b>	<b>2,6</b>	<b>67 917</b>	<b>2,6</b>	<b>169 729</b>	<b>3,4</b>	<b>2,5</b>
darunter										
Hotels										
Bundesrepublik Deutschland	7 310	31,0	18 414	31,8	2,5	43 473	0,5	106 151	0,1	2,4
anderer Wohnsitz	519	20,4	1 666	1,0	3,2	2 371	16,1	7 078	32,6	3,0
<b>Zusammen</b>	<b>7 829</b>	<b>30,2</b>	<b>20 080</b>	<b>28,5</b>	<b>2,6</b>	<b>45 844</b>	<b>1,2</b>	<b>113 229</b>	<b>1,6</b>	<b>2,5</b>
Gasthöfe										
Bundesrepublik Deutschland	2 342	15,0	5 427	3,8	2,3	14 756	3,7	36 262	0,4	2,5
anderer Wohnsitz	76	15,2	180	10,4	2,4	349	24,8 -	1 245	8,8	3,6
<b>Zusammen</b>	<b>2 418</b>	<b>15,0</b>	<b>5 607</b>	<b>4,0</b>	<b>2,3</b>	<b>15 105</b>	<b>2,8</b>	<b>37 507</b>	<b>0,7</b>	<b>2,5</b>
<b>Sonstiges Beherbergungsgewerbe</b>										
Bundesrepublik Deutschland	2 806	2,1 -	9 080	3,2	3,2	14 034	0,4 -	39 787	6,5	2,8
anderer Wohnsitz	77	57,1	323	49,5	4,2	358	7,8	1 360	15,2 -	3,8
<b>Zusammen</b>	<b>2 883</b>	<b>1,1 -</b>	<b>9 403</b>	<b>4,3</b>	<b>3,3</b>	<b>14 392</b>	<b>0,2 -</b>	<b>41 147</b>	<b>5,6</b>	<b>2,9</b>
darunter										
Ferienzentren, Ferienhäuser und -wohnungen										
Bundesrepublik Deutschland	544	3,9 -	1 872	20,7 -	3,4	3 433	16,8 -	11 081	7,2 -	3,2
anderer Wohnsitz	5	68,7 -	186	272,0	37,2	35	45,8	489	X	14,0
<b>Zusammen</b>	<b>549</b>	<b>5,7 -</b>	<b>2 058</b>	<b>14,6 -</b>	<b>3,7</b>	<b>3 468</b>	<b>16,5 -</b>	<b>11 570</b>	<b>3,7 -</b>	<b>3,3</b>

Noch: 8. Ankünfte, Übernachtungen und Aufenthaltsdauer der Gäste in Beherbergungsstätten nach Kreisen, ausgewählten Betriebsarten und zusammengefassten Gästegruppen (ohne Camping)

Kreisfreie Stadt Landkreis ----- Betriebsart ----- Ständiger Wohnsitz der Gäste	Juli 2007					Januar - Juli 2007				
	Ankünfte		Übernachtungen		durchschnittliche Aufenthaltsdauer	Ankünfte		Übernachtungen		durchschnittliche Aufenthaltsdauer
	insgesamt	Veränderung gegenüber dem Vorjahresmonat	insgesamt	Veränderung gegenüber dem Vorjahresmonat		insgesamt	Veränderung gegenüber dem Vorjahreszeitraum	insgesamt	Veränderung gegenüber dem Vorjahreszeitraum	
	Anzahl	%	Anzahl	%	Tage	Anzahl	%	Anzahl	%	Tage
<b>Weimarer Land</b>										
<b>Hotellerie</b>										
Bundesrepublik Deutschland	7 341	11,7	17 871	5,9 -	2,4	51 242	7,0	119 787	6,3 -	2,3
anderer Wohnsitz	1 443	154,0	2 581	65,6	1,8	5 404	74,9	9 706	30,6	1,8
<b>Zusammen</b>	<b>8 784</b>	<b>23,0</b>	<b>20 452</b>	<b>0,5 -</b>	<b>2,3</b>	<b>56 646</b>	<b>11,1</b>	<b>129 493</b>	<b>4,3 -</b>	<b>2,3</b>
darunter										
Hotels										
Bundesrepublik Deutschland	5 024	10,0	12 929	10,6 -	2,6	37 753	8,9	91 503	6,9 -	2,4
anderer Wohnsitz	729	179,3	1 529	215,9	2,1	3 103	78,3	5 494	66,1	1,8
<b>Zusammen</b>	<b>5 753</b>	<b>19,2</b>	<b>14 458</b>	<b>3,3 -</b>	<b>2,5</b>	<b>40 856</b>	<b>12,2</b>	<b>96 997</b>	<b>4,5 -</b>	<b>2,4</b>
Gasthöfe										
Bundesrepublik Deutschland	536	35,4	1 079	27,7	2,0	2 806	16,3	5 779	11,9	2,1
anderer Wohnsitz	26	X	41	X	1,6	71	222,7	134	139,3	1,9
<b>Zusammen</b>	<b>562</b>	<b>40,5</b>	<b>1 120</b>	<b>31,3</b>	<b>2,0</b>	<b>2 877</b>	<b>18,2</b>	<b>5 913</b>	<b>13,3</b>	<b>2,1</b>
<b>Sonstiges Beherbergungsgewerbe</b>										
Bundesrepublik Deutschland	2 410	5,1 -	8 680	12,4 -	3,6	13 989	3,5	36 323	3,2 -	2,6
anderer Wohnsitz	90	4,7	490	21,6	5,4	121	0,8 -	577	4,7	4,8
<b>Zusammen</b>	<b>2 500</b>	<b>4,8 -</b>	<b>9 170</b>	<b>11,0 -</b>	<b>3,7</b>	<b>14 110</b>	<b>3,5</b>	<b>36 900</b>	<b>3,1 -</b>	<b>2,6</b>
darunter										
Ferienzentren, Ferienhäuser und -wohnungen										
Bundesrepublik Deutschland	1 185	9,1	4 434	9,7	3,7	4 480	10,9	12 783	2,0	2,9
anderer Wohnsitz	90	109,3	490	54,6	5,4	111	40,5	557	19,8	5,0
<b>Zusammen</b>	<b>1 275</b>	<b>12,9</b>	<b>4 924</b>	<b>12,9</b>	<b>3,9</b>	<b>4 591</b>	<b>11,5</b>	<b>13 340</b>	<b>2,7</b>	<b>2,9</b>
<b>Vorsorge- u. Rehabilitationskliniken</b>										
Bundesrepublik Deutschland	868	0,0	16 464	9,5	19,0	5 966	9,5	105 120	9,6	17,6
anderer Wohnsitz	-	-	-	-	-	2	100,0	20	17,6	10,0
<b>Zusammen</b>	<b>868</b>	<b>0,0</b>	<b>16 464</b>	<b>9,5</b>	<b>19,0</b>	<b>5 968</b>	<b>9,5</b>	<b>105 140</b>	<b>9,6</b>	<b>17,6</b>
<b>Sonneberg</b>										
<b>Hotellerie</b>										
Bundesrepublik Deutschland	3 266	0,2 -	6 814	4,0	2,1	20 505	9,2 -	43 374	11,3 -	2,1
anderer Wohnsitz	140	16,7 -	280	21,6 -	2,0	673	2,1	1 615	17,8	2,4
<b>Zusammen</b>	<b>3 406</b>	<b>1,0 -</b>	<b>7 094</b>	<b>2,6</b>	<b>2,1</b>	<b>21 178</b>	<b>8,9 -</b>	<b>44 989</b>	<b>10,5 -</b>	<b>2,1</b>
darunter										
Hotels										
Bundesrepublik Deutschland	1 916	15,1	3 542	16,8	1,8	11 673	3,2 -	22 539	5,2 -	1,9
anderer Wohnsitz	99	2,0 -	211	2,3 -	2,1	518	14,3	1 141	25,7	2,2
<b>Zusammen</b>	<b>2 015</b>	<b>14,1</b>	<b>3 753</b>	<b>15,5</b>	<b>1,9</b>	<b>12 191</b>	<b>2,6 -</b>	<b>23 680</b>	<b>4,0 -</b>	<b>1,9</b>
Gasthöfe										
Bundesrepublik Deutschland	959	17,0 -	2 166	5,8 -	2,3	6 440	17,4 -	13 934	20,5 -	2,2
anderer Wohnsitz	40	48,1	66	61,0	1,7	137	10,5	423	56,1	3,1
<b>Zusammen</b>	<b>999</b>	<b>15,5 -</b>	<b>2 232</b>	<b>4,7 -</b>	<b>2,2</b>	<b>6 577</b>	<b>17,0 -</b>	<b>14 357</b>	<b>19,4 -</b>	<b>2,2</b>
<b>Saalfeld-Rudolstadt</b>										
<b>Hotellerie</b>										
Bundesrepublik Deutschland	11 855	8,7	28 367	6,5	2,4	59 959	0,3 -	139 302	1,1 -	2,3
anderer Wohnsitz	471	40,6	1 578	83,1	3,4	1 548	0,5 -	4 454	15,8	2,9
<b>Zusammen</b>	<b>12 326</b>	<b>9,7</b>	<b>29 945</b>	<b>8,9</b>	<b>2,4</b>	<b>61 507</b>	<b>0,3 -</b>	<b>143 756</b>	<b>0,6 -</b>	<b>2,3</b>
darunter										
Hotels										
Bundesrepublik Deutschland	8 453	13,8	18 849	14,4	2,2	41 846	1,5	91 761	1,3	2,2
anderer Wohnsitz	343	57,3	1 156	104,6	3,4	1 014	15,2	2 646	13,0	2,6
<b>Zusammen</b>	<b>8 796</b>	<b>15,1</b>	<b>20 005</b>	<b>17,4</b>	<b>2,3</b>	<b>42 860</b>	<b>1,8</b>	<b>94 407</b>	<b>1,6</b>	<b>2,2</b>
Gasthöfe										
Bundesrepublik Deutschland	2 354	9,4 -	6 325	11,0 -	2,7	13 457	8,0 -	32 871	8,2 -	2,4
anderer Wohnsitz	80	5,3	182	11,7	2,3	436	27,8 -	1 167	10,6 -	2,7
<b>Zusammen</b>	<b>2 434</b>	<b>8,9 -</b>	<b>6 507</b>	<b>10,5 -</b>	<b>2,7</b>	<b>13 893</b>	<b>8,8 -</b>	<b>34 038</b>	<b>8,2 -</b>	<b>2,5</b>

Noch: 8. Ankünfte, Übernachtungen und Aufenthaltsdauer der Gäste in Beherbergungsstätten  
nach Kreisen, ausgewählten Betriebsarten und zusammengefassten Gästegruppen (ohne Camping)

Kreisfreie Stadt Landkreis ----- Betriebsart ----- Ständiger Wohnsitz der Gäste	Juli 2007					Januar - Juli 2007				
	Ankünfte		Übernachtungen		durchschnittliche Aufenthaltsdauer	Ankünfte		Übernachtungen		durchschnittliche Aufenthaltsdauer
	insgesamt	Veränderung gegenüber dem Vorjahresmonat	insgesamt	Veränderung gegenüber dem Vorjahresmonat		insgesamt	Veränderung gegenüber dem Vorjahreszeitraum	insgesamt	Veränderung gegenüber dem Vorjahreszeitraum	
	Anzahl	%	Anzahl	%	Tage	Anzahl	%	Anzahl	%	Tage
Noch: Saalfeld-Rudolstadt										
<b>Sonstiges Beherbergungsgewerbe</b>										
Bundesrepublik Deutschland	5 812	7,8 -	16 958	10,5 -	2,9	30 838	4,5 -	79 286	4,2 -	2,6
anderer Wohnsitz	224	73,6	1 924	66,6	8,6	355	40,3	2 567	69,8	7,2
<b>Zusammen</b>	<b>6 036</b>	<b>6,2 -</b>	<b>18 882</b>	<b>6,0 -</b>	<b>3,1</b>	<b>31 193</b>	<b>4,2 -</b>	<b>81 853</b>	<b>2,8 -</b>	<b>2,6</b>
darunter										
Ferienzentren, Ferienhäuser und -wohnungen										
Bundesrepublik Deutschland	655	13,7	2 607	9,1 -	4,0	3 423	16,2	12 125	10,2	3,5
anderer Wohnsitz	15	15,4	90	42,3 -	6,0	43	95,5	156	11,4 -	3,6
<b>Zusammen</b>	<b>670</b>	<b>13,8</b>	<b>2 697</b>	<b>10,8 -</b>	<b>4,0</b>	<b>3 466</b>	<b>16,8</b>	<b>12 281</b>	<b>9,9</b>	<b>3,5</b>
<b>Vorsorge- u. Rehabilitationskliniken</b>										
Bundesrepublik Deutschland	239	14,9 -	7 080	13,9	29,6	1 786	5,8 -	46 825	2,7	26,2
anderer Wohnsitz	-	-	-	-	-	-	-	-	-	-
<b>Zusammen</b>	<b>239</b>	<b>14,9 -</b>	<b>7 080</b>	<b>13,9</b>	<b>29,6</b>	<b>1 786</b>	<b>5,8 -</b>	<b>46 825</b>	<b>2,7</b>	<b>26,2</b>
Saale-Holzland-Kreis										
<b>Hotellerie</b>										
Bundesrepublik Deutschland	6 388	0,3 -	12 019	0,3 -	1,9	42 749	4,5	81 388	5,6	1,9
anderer Wohnsitz	1 413	2,0	3 240	7,4 -	2,3	4 294	8,5 -	8 303	24,7 -	1,9
<b>Zusammen</b>	<b>7 801</b>	<b>0,1</b>	<b>15 259</b>	<b>1,9 -</b>	<b>2,0</b>	<b>47 043</b>	<b>3,2</b>	<b>89 691</b>	<b>1,8</b>	<b>1,9</b>
darunter										
Hotels										
Bundesrepublik Deutschland	4 014	8,7 -	8 001	8,7 -	2,0	30 263	0,4	60 096	1,6	2,0
anderer Wohnsitz	1 273	2,6	3 007	9,1 -	2,4	3 628	14,6 -	7 192	30,9 -	2,0
<b>Zusammen</b>	<b>5 287</b>	<b>6,2 -</b>	<b>11 008</b>	<b>8,8 -</b>	<b>2,1</b>	<b>33 891</b>	<b>1,5 -</b>	<b>67 288</b>	<b>3,3 -</b>	<b>2,0</b>
Gasthöfe										
Bundesrepublik Deutschland	2 089	17,8	3 265	15,2	1,6	11 156	14,2	18 223	15,4	1,6
anderer Wohnsitz	128	9,2 -	191	2,1	1,5	578	41,7	863	62,2	1,5
<b>Zusammen</b>	<b>2 217</b>	<b>15,8</b>	<b>3 456</b>	<b>14,4</b>	<b>1,6</b>	<b>11 734</b>	<b>15,3</b>	<b>19 086</b>	<b>17,0</b>	<b>1,6</b>
<b>Sonstiges Beherbergungsgewerbe</b>										
Bundesrepublik Deutschland	862	4,5	2 593	22,1	3,0	4 352	0,3 -	10 606	5,5	2,4
anderer Wohnsitz	34	66,7 -	131	7,4	3,9	92	34,3 -	245	7,0	2,7
<b>Zusammen</b>	<b>896</b>	<b>3,3 -</b>	<b>2 724</b>	<b>21,3</b>	<b>3,0</b>	<b>4 444</b>	<b>1,4 -</b>	<b>10 851</b>	<b>5,5</b>	<b>2,4</b>
<b>Vorsorge- u. Rehabilitationskliniken</b>										
Bundesrepublik Deutschland	639	14,9 -	15 492	0,6 -	24,2	3 803	12,7 -	106 757	2,3 -	28,1
anderer Wohnsitz	-	-	-	-	-	-	-	-	-	-
<b>Zusammen</b>	<b>639</b>	<b>15,1 -</b>	<b>15 492</b>	<b>0,8 -</b>	<b>24,2</b>	<b>3 803</b>	<b>12,7 -</b>	<b>106 757</b>	<b>2,3 -</b>	<b>28,1</b>
Saale-Orla-Kreis										
<b>Hotellerie</b>										
Bundesrepublik Deutschland	6 964	2,2 -	18 228	5,3	2,6	39 475	1,5 -	97 874	0,8 -	2,5
anderer Wohnsitz	1 076	27,9	1 981	91,8	1,8	4 062	49,9	6 433	74,6	1,6
<b>Zusammen</b>	<b>8 040</b>	<b>1,0</b>	<b>20 209</b>	<b>10,1</b>	<b>2,5</b>	<b>43 537</b>	<b>1,8</b>	<b>104 307</b>	<b>1,9</b>	<b>2,4</b>
darunter										
Hotels										
Bundesrepublik Deutschland	4 740	4,8	14 405	16,4	3,0	27 511	3,7	76 559	4,0	2,8
anderer Wohnsitz	418	33,1	1 236	184,8	3,0	1 437	40,6	3 304	112,5	2,3
<b>Zusammen</b>	<b>5 158</b>	<b>6,6</b>	<b>15 641</b>	<b>22,1</b>	<b>3,0</b>	<b>28 948</b>	<b>5,0</b>	<b>79 863</b>	<b>6,3</b>	<b>2,8</b>
Gasthöfe										
Bundesrepublik Deutschland	1 666	13,7 -	2 862	24,9 -	1,7	9 507	0,5 -	16 781	10,9 -	1,8
anderer Wohnsitz	437	47,1	485	41,4	1,1	1 211	9,1	1 582	8,3	1,3
<b>Zusammen</b>	<b>2 103</b>	<b>5,6 -</b>	<b>3 347</b>	<b>19,4 -</b>	<b>1,6</b>	<b>10 718</b>	<b>0,5</b>	<b>18 363</b>	<b>9,5 -</b>	<b>1,7</b>

Noch: 8. Ankünfte, Übernachtungen und Aufenthaltsdauer der Gäste in Beherbergungsstätten  
nach Kreisen, ausgewählten Betriebsarten und zusammengefassten Gästegruppen (ohne Camping)

Kreisfreie Stadt Landkreis ----- Betriebsart ----- Ständiger Wohnsitz der Gäste	Juli 2007					Januar - Juli 2007				
	Ankünfte		Übernachtungen		durchschnittliche Aufenthaltsdauer	Ankünfte		Übernachtungen		durchschnittliche Aufenthaltsdauer
	insgesamt	Veränderung gegenüber dem Vorjahresmonat	insgesamt	Veränderung gegenüber dem Vorjahresmonat		insgesamt	Veränderung gegenüber dem Vorjahreszeitraum	insgesamt	Veränderung gegenüber dem Vorjahreszeitraum	
	Anzahl	%	Anzahl	%	Tage	Anzahl	%	Anzahl	%	Tage
<b>Greiz</b>										
<b>Hotellerie</b>										
Bundesrepublik Deutschland	5 171	34,3	9 379	28,9	1,8	29 384	21,6	51 303	22,7	1,7
anderer Wohnsitz	346	68,8	692	14,0 -	2,0	1 514	25,5	3 335	3,8	2,2
<b>Zusammen</b>	<b>5 517</b>	<b>36,0</b>	<b>10 071</b>	<b>24,6</b>	<b>1,8</b>	<b>30 898</b>	<b>21,8</b>	<b>54 638</b>	<b>21,3</b>	<b>1,8</b>
darunter										
Hotels										
Bundesrepublik Deutschland	3 086	40,9	5 487	34,7	1,8	17 647	20,2	28 519	18,4	1,6
anderer Wohnsitz	166	53,7	332	54,4	2,0	869	33,9	1 596	46,3	1,8
<b>Zusammen</b>	<b>3 252</b>	<b>41,5</b>	<b>5 819</b>	<b>35,6</b>	<b>1,8</b>	<b>18 516</b>	<b>20,8</b>	<b>30 115</b>	<b>19,6</b>	<b>1,6</b>
Gasthöfe										
Bundesrepublik Deutschland	1 147	32,3	2 022	44,9	1,8	6 104	23,5	10 251	26,3	1,7
anderer Wohnsitz	110	107,5	209	56,3 -	1,9	432	20,3	1 239	26,6 -	2,9
<b>Zusammen</b>	<b>1 257</b>	<b>36,6</b>	<b>2 231</b>	<b>19,1</b>	<b>1,8</b>	<b>6 536</b>	<b>23,3</b>	<b>11 490</b>	<b>17,2</b>	<b>1,8</b>
<b>Sonstiges Beherbergungsgewerbe</b>										
Bundesrepublik Deutschland	1 872	8,8	6 551	5,3 -	3,5	8 348	2,6	26 238	1,0 -	3,1
anderer Wohnsitz	192	40,1	1 264	6,7	6,6	240	25,7	1 474	2,9	6,1
<b>Zusammen</b>	<b>2 064</b>	<b>11,1</b>	<b>7 815</b>	<b>3,5 -</b>	<b>3,8</b>	<b>8 588</b>	<b>3,1</b>	<b>27 712</b>	<b>0,8 -</b>	<b>3,2</b>
darunter										
Ferienzentren, Ferienhäuser und -wohnungen										
Bundesrepublik Deutschland	363	0,3	2 110	10,1 -	5,8	1 514	5,8 -	5 818	13,0 -	3,8
anderer Wohnsitz	74	8,8	677	16,6 -	9,1	95	8,0	814	11,7 -	8,6
<b>Zusammen</b>	<b>437</b>	<b>1,6</b>	<b>2 787</b>	<b>11,8 -</b>	<b>6,4</b>	<b>1 609</b>	<b>5,1 -</b>	<b>6 632</b>	<b>12,8 -</b>	<b>4,1</b>
<b>Altenburger Land</b>										
<b>Hotellerie</b>										
Bundesrepublik Deutschland	4 697	14,1	9 402	12,9	2,0	24 026	2,0	45 828	0,4	1,9
anderer Wohnsitz	583	38,8 -	2 252	32,6 -	3,9	1 917	24,3 -	5 644	27,6 -	2,9
<b>Zusammen</b>	<b>5 280</b>	<b>4,2</b>	<b>11 654</b>	<b>0,1 -</b>	<b>2,2</b>	<b>25 943</b>	<b>0,6 -</b>	<b>51 472</b>	<b>3,7 -</b>	<b>2,0</b>
darunter										
Hotels										
Bundesrepublik Deutschland	3 467	10,7	7 134	8,8	2,1	17 835	1,0 -	34 722	2,6 -	1,9
anderer Wohnsitz	559	38,4 -	2 139	30,4 -	3,8	1 796	24,8 -	5 115	29,7 -	2,8
<b>Zusammen</b>	<b>4 026</b>	<b>0,3 -</b>	<b>9 273</b>	<b>3,7 -</b>	<b>2,3</b>	<b>19 631</b>	<b>3,8 -</b>	<b>39 837</b>	<b>7,2 -</b>	<b>2,0</b>
Gasthöfe										
Bundesrepublik Deutschland	688	19,7	1 135	11,7	1,6	3 688	12,5	5 964	9,2	1,6
anderer Wohnsitz	11	120,0	15	200,0	1,4	31	72,2	67	39,6	2,2
<b>Zusammen</b>	<b>699</b>	<b>20,5</b>	<b>1 150</b>	<b>12,6</b>	<b>1,6</b>	<b>3 719</b>	<b>12,9</b>	<b>6 031</b>	<b>9,4</b>	<b>1,6</b>

**9. Ankünfte, Übernachtungen und Aufenthaltsdauer der Gäste in Beherbergungsstätten  
nach ausgewählten Gemeinden und zusammengefassten Gästegruppen (ohne Camping)**

Landkreis Gemeinde ----- Ständiger Wohnsitz der Gäste	Juli 2007					Januar - Juli 2007				
	Ankünfte		Übernachtungen		durchschnittliche Aufenthaltsdauer	Ankünfte		Übernachtungen		durchschnittliche Aufenthaltsdauer
	insgesamt	Veränderung gegenüber dem Vorjahresmonat	insgesamt	Veränderung gegenüber dem Vorjahresmonat		insgesamt	Veränderung gegenüber dem Vorjahreszeitraum	insgesamt	Veränderung gegenüber dem Vorjahreszeitraum	
	Anzahl	%	Anzahl	%	Tage	Anzahl	%	Anzahl	%	Tage
<b>Eichsfeld</b>										
Dingelstädt, Stadt										
Bundesrepublik Deutschland	160	8,6 -	240	10,4 -	1,5	867	10,4 -	1 465	3,6 -	1,7
anderer Wohnsitz	22	69,2	25	25,0	1,1	90	60,7	140	47,4	1,6
<b>Zusammen</b>	<b>182</b>	<b>3,2 -</b>	<b>265</b>	<b>8,0 -</b>	<b>1,5</b>	<b>957</b>	<b>6,5 -</b>	<b>1 605</b>	<b>0,6 -</b>	<b>1,7</b>
Heilbad Heiligenstadt, Stadt										
Bundesrepublik Deutschland	1 222	16,5 -	8 850	8,1 -	7,2	8 548	3,5 -	57 567	2,1 -	6,7
anderer Wohnsitz	54	125,0	73	73,8	1,4	320	36,2	554	38,5	1,7
<b>Zusammen</b>	<b>1 276</b>	<b>14,2 -</b>	<b>8 923</b>	<b>7,8 -</b>	<b>7,0</b>	<b>8 868</b>	<b>2,4 -</b>	<b>58 121</b>	<b>1,8 -</b>	<b>6,6</b>
Küllstedt										
Bundesrepublik Deutschland	70	20,5 -	101	30,3 -	1,4	405	3,1 -	665	0,2	1,6
anderer Wohnsitz	-	-	-	-	-	-	-	-	-	-
<b>Zusammen</b>	<b>70</b>	<b>20,5 -</b>	<b>101</b>	<b>30,3 -</b>	<b>1,4</b>	<b>405</b>	<b>3,1 -</b>	<b>665</b>	<b>0,2</b>	<b>1,6</b>
Schimberg										
Bundesrepublik Deutschland	318	33,3 -	1 215	10,5 -	3,8	1 859	4,2 -	4 967	6,3 -	2,7
anderer Wohnsitz	4	X	4	X	1,0	8	100,0	8	100,0	1,0
<b>Zusammen</b>	<b>322</b>	<b>32,5 -</b>	<b>1 219</b>	<b>10,2 -</b>	<b>3,8</b>	<b>1 867</b>	<b>4,0 -</b>	<b>4 975</b>	<b>6,2 -</b>	<b>2,7</b>
Leinefelde-Worbis, Stadt										
Bundesrepublik Deutschland	1 773	36,6	4 031	1,1 -	2,3	9 998	19,7	23 870	16,1	2,4
anderer Wohnsitz	37	51,9 -	174	49,0 -	4,7	346	64,8	1 355	49,4	3,9
<b>Zusammen</b>	<b>1 810</b>	<b>31,6</b>	<b>4 205</b>	<b>4,8 -</b>	<b>2,3</b>	<b>10 344</b>	<b>20,8</b>	<b>25 225</b>	<b>17,5</b>	<b>2,4</b>
<b>Nordhausen</b>										
Bleicherode, Stadt										
Bundesrepublik Deutschland	265	11,7 -	1 200	25,3	4,5	1 949	15,5	6 650	36,7	3,4
anderer Wohnsitz	10	33,3 -	32	28,9 -	3,2	103	3,7 -	357	6,9	3,5
<b>Zusammen</b>	<b>275</b>	<b>12,7 -</b>	<b>1 232</b>	<b>22,8</b>	<b>4,5</b>	<b>2 052</b>	<b>14,4</b>	<b>7 007</b>	<b>34,8</b>	<b>3,4</b>
Ellrich, Stadt										
Bundesrepublik Deutschland	1 278	137,5	2 381	102,8	1,9	5 243	27,6	11 726	27,2	2,2
anderer Wohnsitz	-	-	-	-	-	3	25,0 -	21	75,0	7,0
<b>Zusammen</b>	<b>1 278</b>	<b>137,5</b>	<b>2 381</b>	<b>102,8</b>	<b>1,9</b>	<b>5 246</b>	<b>27,6</b>	<b>11 747</b>	<b>27,2</b>	<b>2,2</b>
Iffeld										
Bundesrepublik Deutschland	892	11,4 -	2 533	20,7 -	2,8	6 429	28,9	16 000	12,3	2,5
anderer Wohnsitz	14	40,0	30	14,3 -	2,1	49	63,3	127	9,5	2,6
<b>Zusammen</b>	<b>906</b>	<b>10,9 -</b>	<b>2 563</b>	<b>20,7 -</b>	<b>2,8</b>	<b>6 478</b>	<b>29,1</b>	<b>16 127</b>	<b>12,3</b>	<b>2,5</b>
Neustadt/Harz										
Bundesrepublik Deutschland	596	15,3	2 513	6,5 -	4,2	3 513	11,2	15 497	7,1	4,4
anderer Wohnsitz	6	66,7 -	6	72,7 -	1,0	64	33,3	119	8,5 -	1,9
<b>Zusammen</b>	<b>602</b>	<b>12,5</b>	<b>2 519</b>	<b>7,1 -</b>	<b>4,2</b>	<b>3 577</b>	<b>11,5</b>	<b>15 616</b>	<b>6,9</b>	<b>4,4</b>
Nordhausen, Stadt										
Bundesrepublik Deutschland	2 286	2,3	5 117	14,5 -	2,2	14 593	10,5	31 948	10,0	2,2
anderer Wohnsitz	257	129,5	746	97,9	2,9	1 007	43,0	2 446	42,8	2,4
<b>Zusammen</b>	<b>2 543</b>	<b>8,4</b>	<b>5 863</b>	<b>7,9 -</b>	<b>2,3</b>	<b>15 600</b>	<b>12,2</b>	<b>34 394</b>	<b>11,8</b>	<b>2,2</b>
<b>Wartburgkreis</b>										
Bad Liebenstein, Stadt										
Bundesrepublik Deutschland	2 212	12,6	28 767	18,5	13,0	13 860	25,5	189 451	14,2	13,7
anderer Wohnsitz	44	91,3	534	X	12,1	281	123,0	1 295	X	4,6
<b>Zusammen</b>	<b>2 256</b>	<b>13,5</b>	<b>29 301</b>	<b>20,5</b>	<b>13,0</b>	<b>14 141</b>	<b>26,6</b>	<b>190 746</b>	<b>14,7</b>	<b>13,5</b>
Bad Salzungen, Stadt										
Bundesrepublik Deutschland	3 183	X	17 348	X	5,5	11 152	6,5	77 520	2,0 -	7,0
anderer Wohnsitz	36	X	121	X	3,4	363	45,8	725	60,8	2,0
<b>Zusammen</b>	<b>3 219</b>	<b>X</b>	<b>17 469</b>	<b>X</b>	<b>5,4</b>	<b>11 515</b>	<b>7,5</b>	<b>78 245</b>	<b>1,7 -</b>	<b>6,8</b>
Creuzburg, Stadt										
Bundesrepublik Deutschland	418	0,2	608	9,5	1,5	1 840	26,9	2 857	28,3	1,6
anderer Wohnsitz	9	76,9 -	11	72,5 -	1,2	49	68,2 -	56	79,5 -	1,1
<b>Zusammen</b>	<b>427</b>	<b>6,4 -</b>	<b>619</b>	<b>4,0</b>	<b>1,4</b>	<b>1 889</b>	<b>17,8</b>	<b>2 913</b>	<b>16,6</b>	<b>1,5</b>
Dernbach										
Bundesrepublik Deutschland	218	28,2	466	7,1	2,1	1 237	2,6	2 592	16,0	2,1
anderer Wohnsitz	1	X	2	X	2,0	7	22,2 -	12	33,3	1,7
<b>Zusammen</b>	<b>219</b>	<b>28,8</b>	<b>468</b>	<b>7,6</b>	<b>2,1</b>	<b>1 244</b>	<b>2,4</b>	<b>2 604</b>	<b>16,1</b>	<b>2,1</b>

Noch: 9. Ankünfte, Übernachtungen und Aufenthaltsdauer der Gäste in Beherbergungsstätten nach ausgewählten Gemeinden und zusammengefassten Gästegruppen (ohne Camping)

Landkreis Gemeinde ----- Ständiger Wohnsitz der Gäste	Juli 2007					Januar - Juli 2007				
	Ankünfte		Übernachtungen		durchschnittliche Aufenthaltsdauer	Ankünfte		Übernachtungen		durchschnittliche Aufenthaltsdauer
	insgesamt	Veränderung gegenüber dem Vorjahresmonat	insgesamt	Veränderung gegenüber dem Vorjahresmonat		insgesamt	Veränderung gegenüber dem Vorjahreszeitraum	insgesamt	Veränderung gegenüber dem Vorjahreszeitraum	
	Anzahl	%	Anzahl	%	Tage	Anzahl	%	Anzahl	%	Tage
<b>Noch: Wartburgkreis</b>										
Leimbach										
Bundesrepublik Deutschland	48	23,8 -	73	26,3 -	1,5	501	11,6	808	20,6	1,6
anderer Wohnsitz	7	X	24	X	3,4	10	100,0	27	X	2,7
<b>Zusammen</b>	<b>55</b>	<b>14,1 -</b>	<b>97</b>	<b>3,0 -</b>	<b>1,8</b>	<b>511</b>	<b>12,6</b>	<b>835</b>	<b>23,7</b>	<b>1,6</b>
Marksuhl										
Bundesrepublik Deutschland	190	7,3 -	437	14,5 -	2,3	758	34,2 -	1 675	26,7 -	2,2
anderer Wohnsitz	18	28,6	49	28,9	2,7	40	48,1	179	148,6	4,5
<b>Zusammen</b>	<b>208</b>	<b>5,0 -</b>	<b>486</b>	<b>11,5 -</b>	<b>2,3</b>	<b>798</b>	<b>32,3 -</b>	<b>1 854</b>	<b>21,3 -</b>	<b>2,3</b>
Mihla										
Bundesrepublik Deutschland	164	40,6 -	296	43,6 -	1,8	967	20,3 -	1 600	33,9 -	1,7
anderer Wohnsitz	9	80,0	19	280,0	2,1	43	41,9 -	66	74,1 -	1,5
<b>Zusammen</b>	<b>173</b>	<b>38,4 -</b>	<b>315</b>	<b>40,6 -</b>	<b>1,8</b>	<b>1 010</b>	<b>21,5 -</b>	<b>1 666</b>	<b>37,8 -</b>	<b>1,6</b>
Ruhla, Stadt										
Bundesrepublik Deutschland	641	0,6	1 651	7,1	2,6	4 587	5,8 -	9 889	6,3 -	2,2
anderer Wohnsitz	8	68,0 -	49	0,0	6,1	48	55,1 -	113	48,6 -	2,4
<b>Zusammen</b>	<b>649</b>	<b>2,0 -</b>	<b>1 700</b>	<b>6,9</b>	<b>2,6</b>	<b>4 635</b>	<b>6,8 -</b>	<b>10 002</b>	<b>7,1 -</b>	<b>2,2</b>
Treffurt, Stadt										
Bundesrepublik Deutschland	226	25,9 -	366	4,7 -	1,6	962	2,4	1 566	10,4	1,6
anderer Wohnsitz	1	90,0 -	2	81,8 -	2,0	12	79,7 -	17	80,5 -	1,4
<b>Zusammen</b>	<b>227</b>	<b>27,9 -</b>	<b>368</b>	<b>6,8 -</b>	<b>1,6</b>	<b>974</b>	<b>2,4 -</b>	<b>1 583</b>	<b>5,1</b>	<b>1,6</b>
Urnshausen										
Bundesrepublik Deutschland	334	10,2	629	4,0 -	1,9	1 575	36,2	3 321	26,9	2,1
anderer Wohnsitz	-	-	-	-	-	-	-	-	-	-
<b>Zusammen</b>	<b>334</b>	<b>10,2</b>	<b>629</b>	<b>4,0 -</b>	<b>1,9</b>	<b>1 575</b>	<b>36,2</b>	<b>3 321</b>	<b>26,9</b>	<b>2,1</b>
Weilar										
Bundesrepublik Deutschland	108	10,0 -	246	4,7 -	2,3	606	2,2	1 316	2,7	2,2
anderer Wohnsitz	-	-	-	-	-	3	X	9	X	3,0
<b>Zusammen</b>	<b>108</b>	<b>10,0 -</b>	<b>246</b>	<b>4,7 -</b>	<b>2,3</b>	<b>609</b>	<b>2,7</b>	<b>1 325</b>	<b>3,4</b>	<b>2,2</b>
Wutha-Farnroda										
Bundesrepublik Deutschland	344	10,6 -	857	15,1 -	2,5	2 004	18,2	4 197	36,9	2,1
anderer Wohnsitz	12	25,0 -	94	193,8	7,8	114	29,6 -	757	235,0	6,6
<b>Zusammen</b>	<b>356</b>	<b>11,2 -</b>	<b>951</b>	<b>8,6 -</b>	<b>2,7</b>	<b>2 118</b>	<b>14,1</b>	<b>4 954</b>	<b>50,5</b>	<b>2,3</b>
Behringen										
Bundesrepublik Deutschland	1 034	65,2	2 479	94,0	2,4	5 213	65,8	11 925	87,4	2,3
anderer Wohnsitz	16	X	34	X	2,1	176	X	247	X	1,4
<b>Zusammen</b>	<b>1 050</b>	<b>67,7</b>	<b>2 513</b>	<b>96,6</b>	<b>2,4</b>	<b>5 389</b>	<b>70,6</b>	<b>12 172</b>	<b>90,4</b>	<b>2,3</b>
Gerstungen										
Bundesrepublik Deutschland	38	13,6 -	181	40,3	4,8	249	18,1 -	751	12,3 -	3,0
anderer Wohnsitz	-	-	-	-	-	4	69,2 -	4	87,5 -	1,0
<b>Zusammen</b>	<b>38</b>	<b>13,6 -</b>	<b>181</b>	<b>40,3</b>	<b>4,8</b>	<b>253</b>	<b>20,2 -</b>	<b>755</b>	<b>15,0 -</b>	<b>3,0</b>
<b>Unstrut-Hainich-Kreis</b>										
Bad Langensalza, Stadt										
Bundesrepublik Deutschland	705	25,6 -	6 652	8,6 -	9,4	4 634	23,2 -	46 451	2,6 -	10,0
anderer Wohnsitz	35	10,3 -	151	31,3	4,3	138	26,6 -	599	56,8	4,3
<b>Zusammen</b>	<b>740</b>	<b>25,0 -</b>	<b>6 803</b>	<b>8,0 -</b>	<b>9,2</b>	<b>4 772</b>	<b>23,3 -</b>	<b>47 050</b>	<b>2,1 -</b>	<b>9,9</b>
Mühlhausen/Thüringen, Stadt										
Bundesrepublik Deutschland	4 556	4,6	9 757	0,7 -	2,1	27 393	13,4	57 661	12,9	2,1
anderer Wohnsitz	73	4,3	150	31,8 -	2,1	623	6,7	1 147	0,3 -	1,8
<b>Zusammen</b>	<b>4 629</b>	<b>4,6</b>	<b>9 907</b>	<b>1,4 -</b>	<b>2,1</b>	<b>28 016</b>	<b>13,2</b>	<b>58 808</b>	<b>12,6</b>	<b>2,1</b>
Weinbergen										
Bundesrepublik Deutschland	326	23,3 -	450	44,8 -	1,4	2 072	1,4 -	2 865	20,5 -	1,4
anderer Wohnsitz	13	0,0	13	23,5 -	1,0	73	9,0	92	20,0 -	1,3
<b>Zusammen</b>	<b>339</b>	<b>22,6 -</b>	<b>463</b>	<b>44,4 -</b>	<b>1,4</b>	<b>2 145</b>	<b>1,1 -</b>	<b>2 957</b>	<b>20,5 -</b>	<b>1,4</b>
<b>Kyffhäuserkreis</b>										
Artern/Unstrut, Stadt										
Bundesrepublik Deutschland	288	5,3 -	444	14,6 -	1,5	1 675	7,4	2 801	3,1	1,7
anderer Wohnsitz	62	8,8 -	106	39,4 -	1,7	227	42,8	356	22,3	1,6
<b>Zusammen</b>	<b>350</b>	<b>5,9 -</b>	<b>550</b>	<b>20,9 -</b>	<b>1,6</b>	<b>1 902</b>	<b>10,7</b>	<b>3 157</b>	<b>5,0</b>	<b>1,7</b>

Noch: 9. Ankünfte, Übernachtungen und Aufenthaltsdauer der Gäste in Beherbergungsstätten nach ausgewählten Gemeinden und zusammengefassten Gästegruppen (ohne Camping)

Landkreis Gemeinde ----- Ständiger Wohnsitz der Gäste	Juli 2007					Januar - Juli 2007				
	Ankünfte		Übernachtungen		durchschnittliche Aufenthaltsdauer	Ankünfte		Übernachtungen		durchschnittliche Aufenthaltsdauer
	insgesamt	Veränderung gegenüber dem Vorjahresmonat	insgesamt	Veränderung gegenüber dem Vorjahresmonat		insgesamt	Veränderung gegenüber dem Vorjahreszeitraum	insgesamt	Veränderung gegenüber dem Vorjahreszeitraum	
	Anzahl	%	Anzahl	%	Tage	Anzahl	%	Anzahl	%	Tage
<b>Noch: Kyffhäuserkreis</b>										
Bad Frankenhausen/Kyffh., Stadt										
Bundesrepublik Deutschland	1 816	19,2	12 740	10,9	7,0	12 223	3,1	75 810	2,0	6,2
anderer Wohnsitz	214	5,7 -	645	17,3	3,0	837	16,4 -	1 909	6,1 -	2,3
<b>Zusammen</b>	<b>2 030</b>	<b>16,0</b>	<b>13 385</b>	<b>11,2</b>	<b>6,6</b>	<b>13 060</b>	<b>1,6</b>	<b>77 719</b>	<b>1,8</b>	<b>6,0</b>
Sondershausen, Stadt										
Bundesrepublik Deutschland	1 678	18,2	5 583	23,1	3,3	7 525	6,7 -	18 581	4,4 -	2,5
anderer Wohnsitz	4	300,0	4	300,0	1,0	100	284,6	432	X	4,3
<b>Zusammen</b>	<b>1 682</b>	<b>18,4</b>	<b>5 587</b>	<b>23,2</b>	<b>3,3</b>	<b>7 625</b>	<b>5,7 -</b>	<b>19 013</b>	<b>2,5 -</b>	<b>2,5</b>
Schernberg										
Bundesrepublik Deutschland	4 801	23,8	15 895	27,3	3,3	14 259	10,8	38 334	15,7	2,7
anderer Wohnsitz	-	-	-	-	-	-	-	-	-	-
<b>Zusammen</b>	<b>4 801</b>	<b>23,8</b>	<b>15 895</b>	<b>27,3</b>	<b>3,3</b>	<b>14 259</b>	<b>10,8</b>	<b>38 334</b>	<b>15,7</b>	<b>2,7</b>
<b>Schmalkalden-Meinungen</b>										
Breitungen/Werra										
Bundesrepublik Deutschland	417	13,3 -	670	22,0 -	1,6	2 651	9,6	4 713	23,8	1,8
anderer Wohnsitz	10	64,3 -	15	84,7 -	1,5	75	34,8 -	150	58,1 -	2,0
<b>Zusammen</b>	<b>427</b>	<b>16,1 -</b>	<b>685</b>	<b>28,4 -</b>	<b>1,6</b>	<b>2 726</b>	<b>7,6</b>	<b>4 863</b>	<b>16,8</b>	<b>1,8</b>
Brotterode, Kurort, Stadt										
Bundesrepublik Deutschland	1 026	23,4 -	3 344	18,5 -	3,3	8 669	10,4 -	23 886	7,5 -	2,8
anderer Wohnsitz	35	45,8	143	232,6	4,1	267	38,3 -	710	41,9 -	2,7
<b>Zusammen</b>	<b>1 061</b>	<b>22,2 -</b>	<b>3 487</b>	<b>15,9 -</b>	<b>3,3</b>	<b>8 936</b>	<b>11,6 -</b>	<b>24 596</b>	<b>9,1 -</b>	<b>2,8</b>
Floh-Seligenthal										
Bundesrepublik Deutschland	1 085	19,0 -	2 916	15,6 -	2,7	6 143	11,8 -	13 224	12,6 -	2,2
anderer Wohnsitz	4	300,0	4	300,0	1,0	13	27,8 -	30	18,9 -	2,3
<b>Zusammen</b>	<b>1 089</b>	<b>18,7 -</b>	<b>2 920</b>	<b>15,5 -</b>	<b>2,7</b>	<b>6 156</b>	<b>11,8 -</b>	<b>13 254</b>	<b>12,7 -</b>	<b>2,2</b>
Meinungen, Stadt										
Bundesrepublik Deutschland	2 676	10,0	4 452	20,5	1,7	17 627	7,1	28 344	3,4	1,6
anderer Wohnsitz	178	31,0 -	279	35,7 -	1,6	999	18,4	1 833	35,5	1,8
<b>Zusammen</b>	<b>2 854</b>	<b>6,1</b>	<b>4 731</b>	<b>14,6</b>	<b>1,7</b>	<b>18 626</b>	<b>7,7</b>	<b>30 177</b>	<b>4,9</b>	<b>1,6</b>
Oberhof, Stadt										
Bundesrepublik Deutschland	8 834	12,8	23 317	20,3 -	2,6	71 742	4,6 -	221 281	13,5 -	3,1
anderer Wohnsitz	440	71,9	1 301	32,1	3,0	1 526	3,0 -	6 179	8,0 -	4,0
<b>Zusammen</b>	<b>9 274</b>	<b>14,6</b>	<b>24 618</b>	<b>18,6 -</b>	<b>2,7</b>	<b>73 268</b>	<b>4,6 -</b>	<b>227 460</b>	<b>13,4 -</b>	<b>3,1</b>
Schmalkalden, Kurort, Stadt										
Bundesrepublik Deutschland	1 222	22,4 -	2 724	49,3 -	2,2	7 301	34,3 -	15 268	52,7 -	2,1
anderer Wohnsitz	85	43,7 -	378	67,6 -	4,4	502	44,7	1 629	12,8 -	3,2
<b>Zusammen</b>	<b>1 307</b>	<b>24,2 -</b>	<b>3 102</b>	<b>52,6 -</b>	<b>2,4</b>	<b>7 803</b>	<b>32,0 -</b>	<b>16 897</b>	<b>50,5 -</b>	<b>2,2</b>
Steinbach-Hallenberg, Kurort, Stadt										
Bundesrepublik Deutschland	225	18,5 -	625	23,7 -	2,8	1 485	17,9 -	3 714	21,7 -	2,5
anderer Wohnsitz	8	33,3 -	24	60,0 -	3,0	55	3,8	216	28,0 -	3,9
<b>Zusammen</b>	<b>233</b>	<b>19,1 -</b>	<b>649</b>	<b>26,2 -</b>	<b>2,8</b>	<b>1 540</b>	<b>17,3 -</b>	<b>3 930</b>	<b>22,1 -</b>	<b>2,6</b>
Trusetal										
Bundesrepublik Deutschland	143	7,5	494	36,8	3,5	679	4,3	2 210	24,6	3,3
anderer Wohnsitz	-	-	-	-	-	-	-	-	-	-
<b>Zusammen</b>	<b>143</b>	<b>5,1</b>	<b>494</b>	<b>26,3</b>	<b>3,5</b>	<b>679</b>	<b>3,8</b>	<b>2 210</b>	<b>22,6</b>	<b>3,3</b>
Zella-Mehlis, Stadt										
Bundesrepublik Deutschland	1 093	16,9	2 550	31,7	2,3	7 261	4,2 -	16 542	5,4 -	2,3
anderer Wohnsitz	28	27,3	39	44,4	1,4	151	88,8	329	199,1	2,2
<b>Zusammen</b>	<b>1 121</b>	<b>17,1</b>	<b>2 589</b>	<b>31,9</b>	<b>2,3</b>	<b>7 412</b>	<b>3,2 -</b>	<b>16 871</b>	<b>4,1 -</b>	<b>2,3</b>
<b>Gotha</b>										
Finsterbergen										
Bundesrepublik Deutschland	2 198	7,8 -	7 536	23,2	3,4	11 528	14,6	33 244	23,4	2,9
anderer Wohnsitz	4	X	8	X	2,0	9	82,0 -	26	77,0 -	2,9
<b>Zusammen</b>	<b>2 202</b>	<b>7,6 -</b>	<b>7 544</b>	<b>23,3</b>	<b>3,4</b>	<b>11 537</b>	<b>14,1</b>	<b>33 270</b>	<b>23,0</b>	<b>2,9</b>
Friedrichroda, Stadt										
Bundesrepublik Deutschland	6 598	30,6	24 000	26,4	3,6	45 011	4,1	138 068	2,0	3,1
anderer Wohnsitz	605	15,9	2 403	8,7	4,0	1 952	11,3	6 397	2,6	3,3
<b>Zusammen</b>	<b>7 203</b>	<b>29,2</b>	<b>26 403</b>	<b>24,6</b>	<b>3,7</b>	<b>46 963</b>	<b>4,4</b>	<b>144 465</b>	<b>2,1</b>	<b>3,1</b>



Noch: 9. Ankünfte, Übernachtungen und Aufenthaltsdauer der Gäste in Beherbergungsstätten nach ausgewählten Gemeinden und zusammengefassten Gästegruppen (ohne Camping)

Landkreis Gemeinde ----- Ständiger Wohnsitz der Gäste	Juli 2007					Januar - Juli 2007				
	Ankünfte		Übernachtungen		durchschnittliche Aufenthaltsdauer	Ankünfte		Übernachtungen		durchschnittliche Aufenthaltsdauer
	insgesamt	Veränderung gegenüber dem Vorjahresmonat	insgesamt	Veränderung gegenüber dem Vorjahresmonat		insgesamt	Veränderung gegenüber dem Vorjahreszeitraum	insgesamt	Veränderung gegenüber dem Vorjahreszeitraum	
	Anzahl	%	Anzahl	%	Tage	Anzahl	%	Anzahl	%	Tage
<b>Noch: Gotha</b>										
Georgenthal/Thür. Wald										
Bundesrepublik Deutschland	460	3,8 -	881	31,0 -	1,9	3 692	13,5 -	6 778	14,8 -	1,8
anderer Wohnsitz	1	X	21	X	21,0	32	128,6	139	X	4,3
<b>Zusammen</b>	<b>461</b>	<b>3,6 -</b>	<b>902</b>	<b>29,4 -</b>	<b>2,0</b>	<b>3 724</b>	<b>13,0 -</b>	<b>6 917</b>	<b>13,3 -</b>	<b>1,9</b>
Gotha, Stadt										
Bundesrepublik Deutschland	5 363	38,2	12 570	36,1	2,3	30 900	6,7	76 571	10,1	2,5
anderer Wohnsitz	657	153,7	1 920	263,6	2,9	2 671	56,8	7 029	104,0	2,6
<b>Zusammen</b>	<b>6 020</b>	<b>45,4</b>	<b>14 490</b>	<b>48,4</b>	<b>2,4</b>	<b>33 571</b>	<b>9,5</b>	<b>83 600</b>	<b>14,6</b>	<b>2,5</b>
Luisenthal										
Bundesrepublik Deutschland	1 151	24,8	2 442	0,8	2,1	7 556	5,4	17 689	3,4 -	2,3
anderer Wohnsitz	41	2,4 -	170	78,9	4,1	253	7,3 -	701	46,3	2,8
<b>Zusammen</b>	<b>1 192</b>	<b>23,7</b>	<b>2 612</b>	<b>3,7</b>	<b>2,2</b>	<b>7 809</b>	<b>4,9</b>	<b>18 390</b>	<b>2,1 -</b>	<b>2,4</b>
Mühlberg										
Bundesrepublik Deutschland	363	13,4 -	478	21,4 -	1,3	1 778	6,4 -	2 339	23,1 -	1,3
anderer Wohnsitz	7	40,0	12	20,0	1,7	43	50,6 -	60	68,9 -	1,4
<b>Zusammen</b>	<b>370</b>	<b>12,7 -</b>	<b>490</b>	<b>20,7 -</b>	<b>1,3</b>	<b>1 821</b>	<b>8,3 -</b>	<b>2 399</b>	<b>25,8 -</b>	<b>1,3</b>
Tabarz/Thür. Wald										
Bundesrepublik Deutschland	2 625	1,3	17 156	4,0 -	6,5	16 917	8,8 -	112 709	4,5 -	6,7
anderer Wohnsitz	42	23,5	108	21,7 -	2,6	273	54,2	644	21,5	2,4
<b>Zusammen</b>	<b>2 667</b>	<b>1,6</b>	<b>17 264</b>	<b>4,2 -</b>	<b>6,5</b>	<b>17 190</b>	<b>8,2 -</b>	<b>113 353</b>	<b>4,4 -</b>	<b>6,6</b>
Tambach-Dietharz/Thür.W., Stadt										
Bundesrepublik Deutschland	967	11,6 -	2 831	12,9 -	2,9	5 938	4,9 -	14 921	1,4 -	2,5
anderer Wohnsitz	8	100,0	24	200,0	3,0	345	X	997	297,2	2,9
<b>Zusammen</b>	<b>975</b>	<b>11,2 -</b>	<b>2 855</b>	<b>12,4 -</b>	<b>2,9</b>	<b>6 283</b>	<b>0,3 -</b>	<b>15 918</b>	<b>3,5</b>	<b>2,5</b>
Waltershausen, Stadt										
Bundesrepublik Deutschland	354	0,3	1 154	69,5	3,3	2 114	13,4	4 899	23,1	2,3
anderer Wohnsitz	55	205,6	220	X	4,0	156	85,7	584	X	3,7
<b>Zusammen</b>	<b>409</b>	<b>10,2</b>	<b>1 374</b>	<b>96,6</b>	<b>3,4</b>	<b>2 270</b>	<b>16,5</b>	<b>5 483</b>	<b>34,1</b>	<b>2,4</b>
Emsetal										
Bundesrepublik Deutschland	497	10,9 -	1 648	5,1 -	3,3	2 814	15,7 -	7 865	15,7 -	2,8
anderer Wohnsitz	11	83,3	33	X	3,0	37	131,3	100	177,8	2,7
<b>Zusammen</b>	<b>508</b>	<b>9,9 -</b>	<b>1 681</b>	<b>3,7 -</b>	<b>3,3</b>	<b>2 851</b>	<b>15,0 -</b>	<b>7 965</b>	<b>14,9 -</b>	<b>2,8</b>
<b>Sömmerda</b>										
Kölleda, Stadt										
Bundesrepublik Deutschland	245	1,2 -	422	19,0 -	1,7	1 968	44,2	3 323	29,3	1,7
anderer Wohnsitz	22	X	61	X	2,8	93	X	202	X	2,2
<b>Zusammen</b>	<b>267</b>	<b>7,7</b>	<b>483</b>	<b>7,3 -</b>	<b>1,8</b>	<b>2 061</b>	<b>51,0</b>	<b>3 525</b>	<b>37,2</b>	<b>1,7</b>
Sömmerda, Stadt										
Bundesrepublik Deutschland	516	12,9	916	6,2 -	1,8	3 474	0,9	5 978	4,8 -	1,7
anderer Wohnsitz	19	90,0	27	80,0	1,4	81	6,6	226	19,6	2,8
<b>Zusammen</b>	<b>535</b>	<b>14,6</b>	<b>943</b>	<b>4,9 -</b>	<b>1,8</b>	<b>3 555</b>	<b>1,0</b>	<b>6 204</b>	<b>4,1 -</b>	<b>1,7</b>
Weißensee, Stadt										
Bundesrepublik Deutschland	1 269	5,4	2 414	29,9 -	1,9	5 750	26,9	11 640	25,7	2,0
anderer Wohnsitz	28	24,3 -	278	70,5 -	9,9	101	6,3	664	59,4 -	6,6
<b>Zusammen</b>	<b>1 297</b>	<b>4,5</b>	<b>2 692</b>	<b>38,6 -</b>	<b>2,1</b>	<b>5 851</b>	<b>26,5</b>	<b>12 304</b>	<b>12,9</b>	<b>2,1</b>
<b>Hildburghausen</b>										
Bad Colberg-Heldburg, Stadt										
Bundesrepublik Deutschland	527	5,4 -	8 318	8,9	15,8	3 886	11,4 -	56 872	5,4 -	14,6
anderer Wohnsitz	-	-	-	-	-	28	X	459	X	16,4
<b>Zusammen</b>	<b>527</b>	<b>5,4 -</b>	<b>8 318</b>	<b>8,9</b>	<b>15,8</b>	<b>3 914</b>	<b>10,8 -</b>	<b>57 331</b>	<b>4,7 -</b>	<b>14,6</b>
Eisfeld, Stadt										
Bundesrepublik Deutschland	194	14,1	498	24,5	2,6	1 103	16,6 -	3 111	10,4 -	2,8
anderer Wohnsitz	26	10,3 -	33	17,5 -	1,3	71	14,5 -	115	25,3 -	1,6
<b>Zusammen</b>	<b>220</b>	<b>10,6</b>	<b>531</b>	<b>20,7</b>	<b>2,4</b>	<b>1 174</b>	<b>16,5 -</b>	<b>3 226</b>	<b>11,0 -</b>	<b>2,7</b>
Hildburghausen, Stadt										
Bundesrepublik Deutschland	649	31,1	1 452	83,3	2,2	4 021	11,1	6 825	20,3	1,7
anderer Wohnsitz	84	X	110	X	1,3	192	143,0	279	114,6	1,5
<b>Zusammen</b>	<b>733</b>	<b>43,4</b>	<b>1 562</b>	<b>92,1</b>	<b>2,1</b>	<b>4 213</b>	<b>13,9</b>	<b>7 104</b>	<b>22,4</b>	<b>1,7</b>

Noch: 9. Ankünfte, Übernachtungen und Aufenthaltsdauer der Gäste in Beherbergungsstätten nach ausgewählten Gemeinden und zusammengefassten Gästegruppen (ohne Camping)

Landkreis Gemeinde ----- Ständiger Wohnsitz der Gäste	Juli 2007					Januar - Juli 2007				
	Ankünfte		Übernachtungen		durchschnittliche Aufenthaltsdauer	Ankünfte		Übernachtungen		durchschnittliche Aufenthaltsdauer
	insgesamt	Veränderung gegenüber dem Vorjahresmonat	insgesamt	Veränderung gegenüber dem Vorjahresmonat		insgesamt	Veränderung gegenüber dem Vorjahreszeitraum	insgesamt	Veränderung gegenüber dem Vorjahreszeitraum	
	Anzahl	%	Anzahl	%	Tage	Anzahl	%	Anzahl	%	Tage
Noch: Hildburghausen										
Römhild, Stadt										
Bundesrepublik Deutschland	588	10,3	4 701	6,0 -	8,0	2 886	2,7 -	29 983	131,9	10,4
anderer Wohnsitz	27	170,0	193	X	7,1	146	151,7	978	X	6,7
<b>Zusammen</b>	<b>615</b>	<b>13,3</b>	<b>4 894</b>	<b>2,5 -</b>	<b>8,0</b>	<b>3 032</b>	<b>0,2</b>	<b>30 961</b>	<b>137,9</b>	<b>10,2</b>
Sachsenbrunn										
Bundesrepublik Deutschland	325	7,4 -	695	25,4 -	2,1	2 388	12,2 -	5 663	15,1 -	2,4
anderer Wohnsitz	2	33,3 -	4	33,3	2,0	47	9,3	290	35,0 -	6,2
<b>Zusammen</b>	<b>327</b>	<b>7,6 -</b>	<b>699</b>	<b>25,2 -</b>	<b>2,1</b>	<b>2 435</b>	<b>11,9 -</b>	<b>5 953</b>	<b>16,4 -</b>	<b>2,4</b>
Schleusingen, Stadt										
Bundesrepublik Deutschland	411	1,7 -	931	19,7 -	2,3	2 295	10,6 -	4 622	17,6 -	2,0
anderer Wohnsitz	33	83,3	63	43,2	1,9	103	47,1	281	47,1	2,7
<b>Zusammen</b>	<b>444</b>	<b>1,8</b>	<b>994</b>	<b>17,4 -</b>	<b>2,2</b>	<b>2 398</b>	<b>9,1 -</b>	<b>4 903</b>	<b>15,5 -</b>	<b>2,0</b>
St. Kilian										
Bundesrepublik Deutschland	768	3,4	2 121	32,1	2,8	4 789	5,2 -	13 269	7,9	2,8
anderer Wohnsitz	32	18,5	176	21,1 -	5,5	163	5,2 -	657	54,2 -	4,0
<b>Zusammen</b>	<b>800</b>	<b>3,9</b>	<b>2 297</b>	<b>25,7</b>	<b>2,9</b>	<b>4 952</b>	<b>5,2 -</b>	<b>13 926</b>	<b>1,4</b>	<b>2,8</b>
Themar, Stadt										
Bundesrepublik Deutschland	182	13,3 -	339	0,3	1,9	1 053	22,6	2 130	31,6	2,0
anderer Wohnsitz	7	36,4 -	7	36,4 -	1,0	26	136,4	32	190,9	1,2
<b>Zusammen</b>	<b>189</b>	<b>14,5 -</b>	<b>346</b>	<b>0,9 -</b>	<b>1,8</b>	<b>1 079</b>	<b>24,0</b>	<b>2 162</b>	<b>32,7</b>	<b>2,0</b>
Nahetal-Waldau										
Bundesrepublik Deutschland	764	28,8	2 256	33,6	3,0	4 090	4,7 -	11 840	3,2 -	2,9
anderer Wohnsitz	17	30,8	42	133,3	2,5	78	33,3	144	41,2 -	1,8
<b>Zusammen</b>	<b>781</b>	<b>28,9</b>	<b>2 298</b>	<b>34,6</b>	<b>2,9</b>	<b>4 168</b>	<b>5,4 -</b>	<b>11 984</b>	<b>4,0 -</b>	<b>2,9</b>
Masserberg										
Bundesrepublik Deutschland	5 626	61,8	23 761	23,8	4,2	40 391	21,6	158 164	1,2	3,9
anderer Wohnsitz	110	243,8	276	196,8	2,5	316	26,9	636	14,6 -	2,0
<b>Zusammen</b>	<b>5 736</b>	<b>63,5</b>	<b>24 037</b>	<b>24,6</b>	<b>4,2</b>	<b>40 707</b>	<b>21,6</b>	<b>158 800</b>	<b>1,1</b>	<b>3,9</b>
<b>Ilm-Kreis</b>										
Arnstadt, Stadt										
Bundesrepublik Deutschland	1 948	12,8	4 022	17,3	2,1	12 144	20,1	24 962	26,9	2,1
anderer Wohnsitz	174	114,8	385	175,0	2,2	692	24,2	1 922	77,3	2,8
<b>Zusammen</b>	<b>2 122</b>	<b>17,4</b>	<b>4 407</b>	<b>23,5</b>	<b>2,1</b>	<b>12 836</b>	<b>20,3</b>	<b>26 884</b>	<b>29,6</b>	<b>2,1</b>
Elgersburg										
Bundesrepublik Deutschland	445	5,5	1 234	4,0 -	2,8	3 281	5,4	8 258	1,8	2,5
anderer Wohnsitz	11	42,1 -	20	51,2 -	1,8	45	34,8 -	76	50,3 -	1,7
<b>Zusammen</b>	<b>456</b>	<b>3,4</b>	<b>1 254</b>	<b>5,5 -</b>	<b>2,8</b>	<b>3 326</b>	<b>4,5</b>	<b>8 334</b>	<b>0,9</b>	<b>2,5</b>
Frankenhain										
Bundesrepublik Deutschland	410	5,7 -	1 400	19,8	3,4	1 795	20,0 -	5 258	4,3	2,9
anderer Wohnsitz	112	4,3 -	410	38,5	3,7	562	10,1 -	2 045	55,2	3,6
<b>Zusammen</b>	<b>522</b>	<b>5,4 -</b>	<b>1 810</b>	<b>23,5</b>	<b>3,5</b>	<b>2 357</b>	<b>17,9 -</b>	<b>7 303</b>	<b>14,8</b>	<b>3,1</b>
Frauenwald										
Bundesrepublik Deutschland	1 061	22,0	3 051	18,3	2,9	6 572	7,0 -	18 644	8,5 -	2,8
anderer Wohnsitz	8	X	112	X	14,0	25	0,0	176	0,6	7,0
<b>Zusammen</b>	<b>1 069</b>	<b>22,9</b>	<b>3 163</b>	<b>22,6</b>	<b>3,0</b>	<b>6 597</b>	<b>7,0 -</b>	<b>18 820</b>	<b>8,4 -</b>	<b>2,9</b>
Gehlberg										
Bundesrepublik Deutschland	263	5,2	950	18,3	3,6	2 038	26,5 -	7 458	13,7 -	3,7
anderer Wohnsitz	2	50,0 -	2	90,0 -	1,0	6	0,0	8	75,0 -	1,3
<b>Zusammen</b>	<b>265</b>	<b>4,3</b>	<b>952</b>	<b>15,7</b>	<b>3,6</b>	<b>2 044</b>	<b>26,4 -</b>	<b>7 466</b>	<b>13,9 -</b>	<b>3,7</b>
Großbreitenbach, Stadt										
Bundesrepublik Deutschland	129	23,2 -	665	42,5 -	5,2	1 156	17,7 -	4 200	28,5 -	3,6
anderer Wohnsitz	2	75,0 -	8	78,9 -	4,0	4	86,2 -	22	82,0 -	5,5
<b>Zusammen</b>	<b>131</b>	<b>25,6 -</b>	<b>673</b>	<b>43,6 -</b>	<b>5,1</b>	<b>1 160</b>	<b>19,1 -</b>	<b>4 222</b>	<b>29,6 -</b>	<b>3,6</b>
Ilmenau, Stadt										
Bundesrepublik Deutschland	4 071	34,4	10 283	45,0	2,5	21 941	1,3	48 104	2,9	2,2
anderer Wohnsitz	353	72,2	1 114	51,2	3,2	1 631	14,9	4 629	5,2	2,8
<b>Zusammen</b>	<b>4 424</b>	<b>36,8</b>	<b>11 397</b>	<b>45,6</b>	<b>2,6</b>	<b>23 572</b>	<b>2,1</b>	<b>52 733</b>	<b>3,1</b>	<b>2,2</b>

Noch: 9. Ankünfte, Übernachtungen und Aufenthaltsdauer der Gäste in Beherbergungsstätten nach ausgewählten Gemeinden und zusammengefassten Gästegruppen (ohne Camping)

Landkreis Gemeinde ----- Ständiger Wohnsitz der Gäste	Juli 2007					Januar - Juli 2007				
	Ankünfte		Übernachtungen		durchschnittliche Aufenthaltsdauer	Ankünfte		Übernachtungen		durchschnittliche Aufenthaltsdauer
	insgesamt	Veränderung gegenüber dem Vorjahresmonat	insgesamt	Veränderung gegenüber dem Vorjahresmonat		insgesamt	Veränderung gegenüber dem Vorjahreszeitraum	insgesamt	Veränderung gegenüber dem Vorjahreszeitraum	
	Anzahl	%	Anzahl	%	Tage	Anzahl	%	Anzahl	%	Tage
Noch: Ilm-Kreis										
Neustadt am Rennsteig										
Bundesrepublik Deutschland	1 067	32,7	3 772	8,0	3,5	7 247	3,3 -	26 131	7,7 -	3,6
anderer Wohnsitz	55	57,7 -	331	64,1 -	6,0	121	31,2 -	623	46,1 -	5,1
<b>Zusammen</b>	<b>1 122</b>	<b>20,1</b>	<b>4 103</b>	<b>7,0 -</b>	<b>3,7</b>	<b>7 368</b>	<b>3,9 -</b>	<b>26 754</b>	<b>9,2 -</b>	<b>3,6</b>
Schmiedefeld am Rennsteig										
Bundesrepublik Deutschland	537	19,6 -	1 454	35,0 -	2,7	4 591	10,0 -	14 116	9,8 -	3,1
anderer Wohnsitz	7	30,0 -	20	9,1 -	2,9	43	104,8	159	109,2	3,7
<b>Zusammen</b>	<b>544</b>	<b>19,8 -</b>	<b>1 474</b>	<b>34,7 -</b>	<b>2,7</b>	<b>4 634</b>	<b>9,5 -</b>	<b>14 275</b>	<b>9,2 -</b>	<b>3,1</b>
Stützerbach										
Bundesrepublik Deutschland	100	25,9 -	239	38,9 -	2,4	756	36,4 -	2 000	33,0 -	2,6
anderer Wohnsitz	2	66,7 -	6	0,0	3,0	33	73,7	105	288,9	3,2
<b>Zusammen</b>	<b>102</b>	<b>27,7 -</b>	<b>245</b>	<b>38,3 -</b>	<b>2,4</b>	<b>789</b>	<b>34,7 -</b>	<b>2 105</b>	<b>30,1 -</b>	<b>2,7</b>
Wachsenburggemeinde										
Bundesrepublik Deutschland	163	21,6 -	383	11,8 -	2,3	807	8,9 -	1 527	11,3 -	1,9
anderer Wohnsitz	-	-	-	-	-	20	X	32	X	1,6
<b>Zusammen</b>	<b>163</b>	<b>21,6 -</b>	<b>383</b>	<b>11,8 -</b>	<b>2,3</b>	<b>827</b>	<b>7,0 -</b>	<b>1 559</b>	<b>9,6 -</b>	<b>1,9</b>
Wipfratal										
Bundesrepublik Deutschland	285	5,9 -	930	22,7	3,3	1 263	50,4	3 160	64,1	2,5
anderer Wohnsitz	-	-	-	-	-	-	-	-	-	-
<b>Zusammen</b>	<b>285</b>	<b>5,9 -</b>	<b>930</b>	<b>22,7</b>	<b>3,3</b>	<b>1 263</b>	<b>50,2</b>	<b>3 160</b>	<b>63,4</b>	<b>2,5</b>
Ilmtal										
Bundesrepublik Deutschland	958	41,7	2 779	84,3	2,9	3 606	22,1	8 364	39,9	2,3
anderer Wohnsitz	6	X	10	X	1,7	43	X	149	X	3,5
<b>Zusammen</b>	<b>964</b>	<b>42,6</b>	<b>2 789</b>	<b>84,9</b>	<b>2,9</b>	<b>3 649</b>	<b>23,4</b>	<b>8 513</b>	<b>42,1</b>	<b>2,3</b>
<b>Weimarer Land</b>										
Apolda, Stadt										
Bundesrepublik Deutschland	1 914	14,3	3 881	18,2	2,0	12 606	21,7	24 980	24,3	2,0
anderer Wohnsitz	161	X	373	269,3	2,3	847	84,1	1 878	59,4	2,2
<b>Zusammen</b>	<b>2 075</b>	<b>21,2</b>	<b>4 254</b>	<b>25,7</b>	<b>2,1</b>	<b>13 453</b>	<b>24,4</b>	<b>26 858</b>	<b>26,3</b>	<b>2,0</b>
Bad Berka, Stadt										
Bundesrepublik Deutschland	1 281	7,1	11 659	12,0	9,1	8 227	4,0	75 885	9,3	9,2
anderer Wohnsitz	35	16,7	51	36,2 -	1,5	175	103,5	471	167,6	2,7
<b>Zusammen</b>	<b>1 316</b>	<b>7,3</b>	<b>11 710</b>	<b>11,6</b>	<b>8,9</b>	<b>8 402</b>	<b>5,1</b>	<b>76 356</b>	<b>9,7</b>	<b>9,1</b>
Bad Sulza, Stadt										
Bundesrepublik Deutschland	3 348	1,7	17 291	12,8 -	5,2	25 689	2,2	109 283	7,2 -	4,3
anderer Wohnsitz	78	129,4	525	X	6,7	212	52,5	925	106,9	4,4
<b>Zusammen</b>	<b>3 426</b>	<b>3,0</b>	<b>17 816</b>	<b>10,6 -</b>	<b>5,2</b>	<b>25 901</b>	<b>2,5</b>	<b>110 208</b>	<b>6,8 -</b>	<b>4,3</b>
Mönchenholzhausen										
Bundesrepublik Deutschland	689	23,7	1 690	5,4 -	2,5	5 767	20,6	13 051	13,3	2,3
anderer Wohnsitz	-	-	-	-	-	-	-	-	-	-
<b>Zusammen</b>	<b>689</b>	<b>23,7</b>	<b>1 690</b>	<b>5,4 -</b>	<b>2,5</b>	<b>5 767</b>	<b>20,6</b>	<b>13 051</b>	<b>13,3</b>	<b>2,3</b>
Nohra										
Bundesrepublik Deutschland	646	0,6	917	25,6 -	1,4	4 102	15,2 -	5 993	39,8 -	1,5
anderer Wohnsitz	641	126,5	885	13,1 -	1,4	2 074	64,7	3 575	7,6 -	1,7
<b>Zusammen</b>	<b>1 287</b>	<b>39,1</b>	<b>1 802</b>	<b>19,9 -</b>	<b>1,4</b>	<b>6 176</b>	<b>1,3</b>	<b>9 568</b>	<b>30,8 -</b>	<b>1,5</b>
<b>Sonneberg</b>										
Effelder-Rauenstein										
Bundesrepublik Deutschland	127	21,0	239	13,3	1,9	544	6,7 -	1 153	0,6 -	2,1
anderer Wohnsitz	14	100,0	34	183,3	2,4	88	125,6	245	188,2	2,8
<b>Zusammen</b>	<b>141</b>	<b>25,9</b>	<b>273</b>	<b>22,4</b>	<b>1,9</b>	<b>632</b>	<b>1,6</b>	<b>1 398</b>	<b>12,3</b>	<b>2,2</b>
Lauscha, Stadt										
Bundesrepublik Deutschland	336	26,5 -	1 001	22,6 -	3,0	1 922	36,6 -	5 275	35,6 -	2,7
anderer Wohnsitz	2	85,7 -	2	87,5 -	1,0	15	61,5 -	33	42,1 -	2,2
<b>Zusammen</b>	<b>338</b>	<b>28,2 -</b>	<b>1 003</b>	<b>23,4 -</b>	<b>3,0</b>	<b>1 937</b>	<b>36,9 -</b>	<b>5 308</b>	<b>35,7 -</b>	<b>2,7</b>
Mengersgereuth-Hämmern										
Bundesrepublik Deutschland	305	27,6	781	5,4 -	2,6	1 801	10,4 -	5 504	9,6 -	3,1
anderer Wohnsitz	1	97,6 -	3	97,1 -	3,0	3	93,7 -	8	93,0 -	2,7
<b>Zusammen</b>	<b>306</b>	<b>8,9</b>	<b>784</b>	<b>15,8 -</b>	<b>2,6</b>	<b>1 804</b>	<b>12,3 -</b>	<b>5 512</b>	<b>11,2 -</b>	<b>3,1</b>

Noch: 9. Ankünfte, Übernachtungen und Aufenthaltsdauer der Gäste in Beherbergungsstätten  
nach ausgewählten Gemeinden und zusammengefassten Gästegruppen (ohne Camping)

Landkreis Gemeinde ----- Ständiger Wohnsitz der Gäste	Juli 2007					Januar - Juli 2007				
	Ankünfte		Übernachtungen		durch- schnitt- liche Aufent- halts- dauer	Ankünfte		Übernachtungen		durch- schnitt- liche Aufent- halts- dauer
	insgesamt	Veränderung gegenüber dem Vorjahres- monat	insgesamt	Veränderung gegenüber dem Vorjahres- monat		insgesamt	Veränderung gegenüber dem Vorjahres- zeitraum	insgesamt	Veränderung gegenüber dem Vorjahres- zeitraum	
	Anzahl	%	Anzahl	%	Tage	Anzahl	%	Anzahl	%	Tage
Noch: Sonneberg										
Neuhaus am Rennweg, Stadt										
Bundesrepublik Deutschland	832	19,5 -	1 706	23,5 -	2,1	6 118	13,4 -	12 698	20,3 -	2,1
anderer Wohnsitz	40	5,3	67	17,3 -	1,7	184	2,8	344	7,5 -	1,9
<b>Zusammen</b>	<b>872</b>	<b>18,6 -</b>	<b>1 773</b>	<b>23,3 -</b>	<b>2,0</b>	<b>6 302</b>	<b>13,0 -</b>	<b>13 042</b>	<b>20,0 -</b>	<b>2,1</b>
Schalkau, Stadt										
Bundesrepublik Deutschland	456	22,9	1 561	50,9 -	3,4	1 862	0,3	6 156	13,8 -	3,3
anderer Wohnsitz	3	90,3 -	12	86,8 -	4,0	27	46,0 -	113	35,1 -	4,2
<b>Zusammen</b>	<b>459</b>	<b>14,2</b>	<b>1 573</b>	<b>51,9 -</b>	<b>3,4</b>	<b>1 889</b>	<b>0,9 -</b>	<b>6 269</b>	<b>14,3 -</b>	<b>3,3</b>
Scheibe-Alsbach										
Bundesrepublik Deutschland	.	.	.	.	.	.	.	.	.	.
anderer Wohnsitz	.	.	.	.	.	.	.	.	.	.
<b>Zusammen</b>	.	.	.	.	.	.	.	.	.	.
Siegmundsburg										
Bundesrepublik Deutschland	207	19,7	293	7,3 -	1,4	1 352	7,6 -	3 235	13,6 -	2,4
anderer Wohnsitz	-	-	-	-	-	7	53,3 -	34	6,3	4,9
<b>Zusammen</b>	<b>207</b>	<b>19,7</b>	<b>293</b>	<b>7,3 -</b>	<b>1,4</b>	<b>1 359</b>	<b>8,1 -</b>	<b>3 269</b>	<b>13,4 -</b>	<b>2,4</b>
Sonneberg, Stadt										
Bundesrepublik Deutschland	1 496	7,5	2 755	15,3 -	1,8	8 622	5,5	16 567	1,1	1,9
anderer Wohnsitz	43	138,9	102	209,1	2,4	270	25,6	616	50,6	2,3
<b>Zusammen</b>	<b>1 539</b>	<b>9,2</b>	<b>2 857</b>	<b>13,0 -</b>	<b>1,9</b>	<b>8 892</b>	<b>6,0</b>	<b>17 183</b>	<b>2,3</b>	<b>1,9</b>
Steinach, Stadt										
Bundesrepublik Deutschland	257	3,6	793	66,9	3,1	1 886	26,0 -	5 248	16,2 -	2,8
anderer Wohnsitz	5	X	13	X	2,6	34	88,9	57	3,6	1,7
<b>Zusammen</b>	<b>262</b>	<b>5,6</b>	<b>806</b>	<b>69,7</b>	<b>3,1</b>	<b>1 920</b>	<b>25,2 -</b>	<b>5 305</b>	<b>16,0 -</b>	<b>2,8</b>
<b>Saalfeld-Rudolstadt</b>										
Bad Blankenburg, Stadt										
Bundesrepublik Deutschland	2 718	0,8 -	9 343	7,9	3,4	16 198	5,6 -	53 417	3,3	3,3
anderer Wohnsitz	225	X	958	X	4,3	333	152,3	1 456	255,1	4,4
<b>Zusammen</b>	<b>2 943</b>	<b>6,7</b>	<b>10 301</b>	<b>18,0</b>	<b>3,5</b>	<b>16 531</b>	<b>4,4 -</b>	<b>54 873</b>	<b>5,2</b>	<b>3,3</b>
Cursdorf										
Bundesrepublik Deutschland	433	65,9	1 516	80,7	3,5	2 064	7,6	6 235	20,3	3,0
anderer Wohnsitz	6	X	12	X	2,0	8	X	16	X	2,0
<b>Zusammen</b>	<b>439</b>	<b>68,2</b>	<b>1 528</b>	<b>82,1</b>	<b>3,5</b>	<b>2 072</b>	<b>8,0</b>	<b>6 251</b>	<b>20,6</b>	<b>3,0</b>
Döschnitz										
Bundesrepublik Deutschland	89	23,6	703	8,5	7,9	470	5,6 -	2 751	6,1	5,9
anderer Wohnsitz	-	-	-	-	-	-	-	-	-	-
<b>Zusammen</b>	<b>89</b>	<b>6,0</b>	<b>703</b>	<b>1,0</b>	<b>7,9</b>	<b>470</b>	<b>7,8 -</b>	<b>2 751</b>	<b>4,2</b>	<b>5,9</b>
Katzhütte										
Bundesrepublik Deutschland	135	15,1 -	363	33,5 -	2,7	916	31,9 -	2 512	36,8 -	2,7
anderer Wohnsitz	-	-	-	-	-	-	-	-	-	-
<b>Zusammen</b>	<b>135</b>	<b>15,1 -</b>	<b>363</b>	<b>33,5 -</b>	<b>2,7</b>	<b>916</b>	<b>32,1 -</b>	<b>2 512</b>	<b>38,0 -</b>	<b>2,7</b>
Königsee, Stadt										
Bundesrepublik Deutschland	358	5,5 -	753	0,7 -	2,1	1 838	2,7	3 497	1,0	1,9
anderer Wohnsitz	6	45,5 -	14	22,2 -	2,3	46	15,0	89	15,6	1,9
<b>Zusammen</b>	<b>364</b>	<b>6,7 -</b>	<b>767</b>	<b>1,2 -</b>	<b>2,1</b>	<b>1 884</b>	<b>3,0</b>	<b>3 586</b>	<b>1,3</b>	<b>1,9</b>
Lehesten, Stadt										
Bundesrepublik Deutschland	205	1,5	445	15,6	2,2	989	4,2 -	2 180	8,3	2,2
anderer Wohnsitz	1	0,0	1	0,0	1,0	13	160,0	27	0,0	2,1
<b>Zusammen</b>	<b>206</b>	<b>1,5</b>	<b>446</b>	<b>15,5</b>	<b>2,2</b>	<b>1 002</b>	<b>3,4 -</b>	<b>2 207</b>	<b>8,2</b>	<b>2,2</b>
Lichte										
Bundesrepublik Deutschland	351	5,6 -	1 415	19,2 -	4,0	2 719	8,8	9 382	9,1	3,5
anderer Wohnsitz	12	20,0	21	75,0	1,8	79	9,2 -	206	43,3 -	2,6
<b>Zusammen</b>	<b>363</b>	<b>5,0 -</b>	<b>1 436</b>	<b>18,6 -</b>	<b>4,0</b>	<b>2 798</b>	<b>8,2</b>	<b>9 588</b>	<b>7,0</b>	<b>3,4</b>
Meura										
Bundesrepublik Deutschland	175	28,7	768	32,0	4,4	660	14,6	2 078	1,7	3,1
anderer Wohnsitz	3	X	18	X	6,0	15	X	34	X	2,3
<b>Zusammen</b>	<b>178</b>	<b>30,9</b>	<b>786</b>	<b>35,1</b>	<b>4,4</b>	<b>675</b>	<b>16,6</b>	<b>2 112</b>	<b>3,2</b>	<b>3,1</b>

Noch: 9. Ankünfte, Übernachtungen und Aufenthaltsdauer der Gäste in Beherbergungsstätten nach ausgewählten Gemeinden und zusammengefassten Gästegruppen (ohne Camping)

Landkreis Gemeinde ----- Ständiger Wohnsitz der Gäste	Juli 2007					Januar - Juli 2007				
	Ankünfte		Übernachtungen		durchschnittliche Aufenthaltsdauer	Ankünfte		Übernachtungen		durchschnittliche Aufenthaltsdauer
	insgesamt	Veränderung gegenüber dem Vorjahresmonat	insgesamt	Veränderung gegenüber dem Vorjahresmonat		insgesamt	Veränderung gegenüber dem Vorjahreszeitraum	insgesamt	Veränderung gegenüber dem Vorjahreszeitraum	
	Anzahl	%	Anzahl	%	Tage	Anzahl	%	Anzahl	%	Tage
Noch: Saalfeld-Rudolstadt										
Meuselbach-Schwarzühle										
Bundesrepublik Deutschland	168	40,6 -	458	55,0 -	2,7	1 371	6,4 -	3 841	13,7 -	2,8
anderer Wohnsitz	4	33,3 -	6	76,9 -	1,5	14	30,0 -	22	61,4 -	1,6
<b>Zusammen</b>	<b>172</b>	<b>40,5 -</b>	<b>464</b>	<b>55,6 -</b>	<b>2,7</b>	<b>1 385</b>	<b>6,7 -</b>	<b>3 863</b>	<b>14,3 -</b>	<b>2,8</b>
Rudolstadt, Stadt										
Bundesrepublik Deutschland	2 268	28,5	5 122	16,6	2,3	11 847	17,8	25 826	12,4	2,2
anderer Wohnsitz	50	18,0 -	156	15,6	3,1	234	20,1 -	525	4,8	2,2
<b>Zusammen</b>	<b>2 318</b>	<b>26,9</b>	<b>5 278</b>	<b>16,6</b>	<b>2,3</b>	<b>12 081</b>	<b>16,7</b>	<b>26 351</b>	<b>12,2</b>	<b>2,2</b>
Saalfeld/Saale, Stadt										
Bundesrepublik Deutschland	2 724	2,4 -	8 497	9,4 -	3,1	15 146	2,5 -	49 769	5,9 -	3,3
anderer Wohnsitz	253	29,7	1 204	85,5	4,8	735	4,9 -	2 460	29,8	3,3
<b>Zusammen</b>	<b>2 977</b>	<b>0,3 -</b>	<b>9 701</b>	<b>3,2 -</b>	<b>3,3</b>	<b>15 881</b>	<b>2,6 -</b>	<b>52 229</b>	<b>4,7 -</b>	<b>3,3</b>
Schwarzburg										
Bundesrepublik Deutschland	1 038	30,9	3 387	60,8	3,3	4 515	1,6 -	13 636	7,0	3,0
anderer Wohnsitz	5	X	12	X	2,4	135	X	582	X	4,3
<b>Zusammen</b>	<b>1 043</b>	<b>31,4</b>	<b>3 399</b>	<b>61,3</b>	<b>3,3</b>	<b>4 650</b>	<b>0,8</b>	<b>14 218</b>	<b>11,1</b>	<b>3,1</b>
Sitzendorf										
Bundesrepublik Deutschland	586	9,7 -	2 343	9,4 -	4,0	3 453	17,5 -	12 984	15,4 -	3,8
anderer Wohnsitz	48	84,6	350	264,6	7,3	66	32,0	427	127,1	6,5
<b>Zusammen</b>	<b>634</b>	<b>6,1 -</b>	<b>2 693</b>	<b>0,4</b>	<b>4,2</b>	<b>3 519</b>	<b>16,9 -</b>	<b>13 411</b>	<b>13,7 -</b>	<b>3,8</b>
Leutenberg, Stadt										
Bundesrepublik Deutschland	669	2,3 -	1 665	8,6	2,5	2 638	2,4	6 464	12,8	2,5
anderer Wohnsitz	21	61,8 -	43	72,6 -	2,0	50	12,3 -	104	37,3 -	2,1
<b>Zusammen</b>	<b>690</b>	<b>6,8 -</b>	<b>1 708</b>	<b>1,1</b>	<b>2,5</b>	<b>2 688</b>	<b>2,1</b>	<b>6 568</b>	<b>11,4</b>	<b>2,4</b>
Drognitz										
Bundesrepublik Deutschland	390	14,3 -	977	16,6	2,5	746	35,1 -	1 611	22,9 -	2,2
anderer Wohnsitz	5	64,3 -	5	96,8 -	1,0	5	64,3 -	5	96,8 -	1,0
<b>Zusammen</b>	<b>395</b>	<b>15,8 -</b>	<b>982</b>	<b>1,3 -</b>	<b>2,5</b>	<b>751</b>	<b>35,4 -</b>	<b>1 616</b>	<b>28,0 -</b>	<b>2,2</b>
Saalfelder Höhe										
Bundesrepublik Deutschland	1 836	9,3 -	4 710	27,4 -	2,6	9 840	8,3 -	24 122	15,8 -	2,5
anderer Wohnsitz	30	11,1	600	11,1	20,0	30	11,1	600	11,1	20,0
<b>Zusammen</b>	<b>1 866</b>	<b>9,0 -</b>	<b>5 310</b>	<b>24,4 -</b>	<b>2,8</b>	<b>9 870</b>	<b>8,3 -</b>	<b>24 722</b>	<b>15,3 -</b>	<b>2,5</b>
Uhlstädt-Kirchhasel										
Bundesrepublik Deutschland	850	25,2	2 989	37,2	3,5	3 939	28,5	16 058	22,9	4,1
anderer Wohnsitz	-	-	-	-	-	1	99,3 -	1	99,5 -	1,0
<b>Zusammen</b>	<b>850</b>	<b>25,2</b>	<b>2 989</b>	<b>37,2</b>	<b>3,5</b>	<b>3 940</b>	<b>22,6</b>	<b>16 059</b>	<b>21,0</b>	<b>4,1</b>
Unterwellenborn										
Bundesrepublik Deutschland	804	25,3 -	2 170	4,6 -	2,7	3 931	2,7	8 514	7,9	2,2
anderer Wohnsitz	2	80,0 -	6	87,8 -	3,0	13	71,7 -	22	93,2 -	1,7
<b>Zusammen</b>	<b>806</b>	<b>25,9 -</b>	<b>2 176</b>	<b>6,4 -</b>	<b>2,7</b>	<b>3 944</b>	<b>1,9</b>	<b>8 536</b>	<b>3,9</b>	<b>2,2</b>
<b>Saale-Holzland-Kreis</b>										
Bad Klosterlausnitz										
Bundesrepublik Deutschland	981	4,6 -	16 020	0,0	16,3	5 792	19,0 -	109 888	3,2 -	19,0
anderer Wohnsitz	24	84,6	34	19,0 -	1,4	138	45,3	291	81,9	2,1
<b>Zusammen</b>	<b>1 005</b>	<b>3,5 -</b>	<b>16 054</b>	<b>0,1 -</b>	<b>16,0</b>	<b>5 930</b>	<b>18,1 -</b>	<b>110 179</b>	<b>3,0 -</b>	<b>18,6</b>
Eisenberg, Stadt										
Bundesrepublik Deutschland	905	1,2 -	1 790	0,8 -	2,0	5 011	10,2	9 607	12,7	1,9
anderer Wohnsitz	31	68,7 -	46	55,3 -	1,5	147	38,7	177	60,9	1,2
<b>Zusammen</b>	<b>936</b>	<b>7,8 -</b>	<b>1 836</b>	<b>3,8 -</b>	<b>2,0</b>	<b>5 158</b>	<b>10,9</b>	<b>9 784</b>	<b>13,3</b>	<b>1,9</b>
Hermsdorf, Stadt										
Bundesrepublik Deutschland	384	6,1	517	1,7 -	1,3	2 274	2,5	3 360	6,0	1,5
anderer Wohnsitz	65	39,8 -	65	41,4 -	1,0	136	24,4 -	141	24,6 -	1,0
<b>Zusammen</b>	<b>449</b>	<b>4,5 -</b>	<b>582</b>	<b>8,6 -</b>	<b>1,3</b>	<b>2 410</b>	<b>0,5</b>	<b>3 501</b>	<b>4,3</b>	<b>1,5</b>
Kahla, Stadt										
Bundesrepublik Deutschland	277	19,4	404	19,9	1,5	1 765	31,4	2 971	46,9	1,7
anderer Wohnsitz	32	255,6	49	X	1,5	72	16,1	116	13,7	1,6
<b>Zusammen</b>	<b>309</b>	<b>28,2</b>	<b>453</b>	<b>30,2</b>	<b>1,5</b>	<b>1 837</b>	<b>30,7</b>	<b>3 087</b>	<b>45,3</b>	<b>1,7</b>
Seitenroda										
Bundesrepublik Deutschland	164	76,3	338	156,1	2,1	878	28,0	1 611	20,8	1,8
anderer Wohnsitz	-	-	-	-	-	-	-	-	-	-
<b>Zusammen</b>	<b>164</b>	<b>76,3</b>	<b>338</b>	<b>156,1</b>	<b>2,1</b>	<b>878</b>	<b>25,4</b>	<b>1 611</b>	<b>16,2</b>	<b>1,8</b>

Noch: 9. Ankünfte, Übernachtungen und Aufenthaltsdauer der Gäste in Beherbergungsstätten nach ausgewählten Gemeinden und zusammengefassten Gästegruppen (ohne Camping)

Landkreis Gemeinde ----- Ständiger Wohnsitz der Gäste	Juli 2007					Januar - Juli 2007				
	Ankünfte		Übernachtungen		durchschnittliche Aufenthaltsdauer	Ankünfte		Übernachtungen		durchschnittliche Aufenthaltsdauer
	insgesamt	Veränderung gegenüber dem Vorjahresmonat	insgesamt	Veränderung gegenüber dem Vorjahresmonat		insgesamt	Veränderung gegenüber dem Vorjahreszeitraum	insgesamt	Veränderung gegenüber dem Vorjahreszeitraum	
	Anzahl	%	Anzahl	%	Tage	Anzahl	%	Anzahl	%	Tage
Noch: Saale-Holzland-Kreis										
Stadtroda, Stadt										
Bundesrepublik Deutschland	450	5,1 -	720	11,2 -	1,6	2 679	9,7	4 119	4,1	1,5
anderer Wohnsitz	10	56,5 -	14	39,1 -	1,4	68	19,0 -	139	27,5	2,0
<b>Zusammen</b>	<b>460</b>	<b>7,4 -</b>	<b>734</b>	<b>12,0 -</b>	<b>1,6</b>	<b>2 747</b>	<b>8,7</b>	<b>4 258</b>	<b>4,7</b>	<b>1,6</b>
Trockenborn-Wolfersdorf										
Bundesrepublik Deutschland	248	24,6 -	511	21,3 -	2,1	1 665	4,3	2 972	2,0	1,8
anderer Wohnsitz	18	200,0	40	263,6	2,2	96	48,1 -	179	43,2 -	1,9
<b>Zusammen</b>	<b>266</b>	<b>20,6 -</b>	<b>551</b>	<b>16,5 -</b>	<b>2,1</b>	<b>1 761</b>	<b>1,2 -</b>	<b>3 151</b>	<b>2,4 -</b>	<b>1,8</b>
<b>Saale-Orla-Kreis</b>										
Breitenhain										
Bundesrepublik Deutschland	46	7,0	142	7,6	3,1	160	21,6 -	576	1,9 -	3,6
anderer Wohnsitz	-	-	-	-	-	-	-	-	-	-
<b>Zusammen</b>	<b>46</b>	<b>7,0</b>	<b>142</b>	<b>7,6</b>	<b>3,1</b>	<b>160</b>	<b>22,3 -</b>	<b>576</b>	<b>2,5 -</b>	<b>3,6</b>
Hirschberg, Stadt										
Bundesrepublik Deutschland	572	2,5	664	15,9 -	1,2	2 290	36,3 -	2 788	39,5 -	1,2
anderer Wohnsitz	199	7,9 -	313	44,9	1,6	1 373	139,2	2 004	200,9	1,5
<b>Zusammen</b>	<b>771</b>	<b>0,4 -</b>	<b>977</b>	<b>2,9 -</b>	<b>1,3</b>	<b>3 663</b>	<b>12,2 -</b>	<b>4 792</b>	<b>9,2 -</b>	<b>1,3</b>
Bad Lobenstein, Stadt										
Bundesrepublik Deutschland	674	17,1 -	6 946	22,5	10,3	4 633	11,6 -	40 604	8,5	8,8
anderer Wohnsitz	2	94,1 -	6	82,4 -	3,0	196	27,4 -	1 245	X	6,4
<b>Zusammen</b>	<b>676</b>	<b>20,2 -</b>	<b>6 952</b>	<b>21,9</b>	<b>10,3</b>	<b>4 829</b>	<b>12,4 -</b>	<b>41 849</b>	<b>11,1</b>	<b>8,7</b>
Neustadt an der Orla, Stadt										
Bundesrepublik Deutschland	788	58,2	1 187	53,8	1,5	4 212	26,9	6 729	31,4	1,6
anderer Wohnsitz	32	43,9 -	33	45,0 -	1,0	162	6,4 -	198	22,0 -	1,2
<b>Zusammen</b>	<b>820</b>	<b>47,7</b>	<b>1 220</b>	<b>46,6</b>	<b>1,5</b>	<b>4 374</b>	<b>25,3</b>	<b>6 927</b>	<b>28,9</b>	<b>1,6</b>
Plothen										
Bundesrepublik Deutschland	938	20,3 -	3 077	0,1 -	3,3	4 118	3,9	10 000	7,2	2,4
anderer Wohnsitz	303	129,5	974	159,7	3,2	583	49,1	1 270	71,4	2,2
<b>Zusammen</b>	<b>1 241</b>	<b>5,2 -</b>	<b>4 051</b>	<b>17,3</b>	<b>3,3</b>	<b>4 701</b>	<b>8,0</b>	<b>11 270</b>	<b>11,9</b>	<b>2,4</b>
Pößneck, Stadt										
Bundesrepublik Deutschland	458	4,8 -	683	10,7 -	1,5	2 219	6,3 -	3 741	2,1 -	1,7
anderer Wohnsitz	4	77,8 -	5	84,4 -	1,3	24	59,3 -	34	60,0 -	1,4
<b>Zusammen</b>	<b>462</b>	<b>7,4 -</b>	<b>688</b>	<b>13,7 -</b>	<b>1,5</b>	<b>2 243</b>	<b>7,5 -</b>	<b>3 775</b>	<b>3,3 -</b>	<b>1,7</b>
Schleiz, Stadt										
Bundesrepublik Deutschland	308	44,6	455	28,5	1,5	1 689	43,6	2 476	39,8	1,5
anderer Wohnsitz	242	82,0	254	81,4	1,0	686	69,8	942	80,1	1,4
<b>Zusammen</b>	<b>550</b>	<b>59,0</b>	<b>709</b>	<b>43,5</b>	<b>1,3</b>	<b>2 375</b>	<b>50,3</b>	<b>3 418</b>	<b>49,0</b>	<b>1,4</b>
Triptis, Stadt										
Bundesrepublik Deutschland	675	21,4 -	1 302	32,0 -	1,9	3 840	5,8	7 934	3,4	2,1
anderer Wohnsitz	41	6,8 -	41	14,6 -	1,0	195	15,4	291	6,2	1,5
<b>Zusammen</b>	<b>716</b>	<b>20,7 -</b>	<b>1 343</b>	<b>31,6 -</b>	<b>1,9</b>	<b>4 035</b>	<b>6,2</b>	<b>8 225</b>	<b>3,5</b>	<b>2,0</b>
Ziegenrück, Stadt										
Bundesrepublik Deutschland	554	24,0 -	1 487	29,4 -	2,7	3 284	2,1 -	9 383	0,0	2,9
anderer Wohnsitz	154	75,0	817	X	5,3	482	53,0	1 376	147,0	2,9
<b>Zusammen</b>	<b>708</b>	<b>13,3 -</b>	<b>2 304</b>	<b>1,7</b>	<b>3,3</b>	<b>3 766</b>	<b>2,6</b>	<b>10 759</b>	<b>8,3</b>	<b>2,9</b>
Krölpa										
Bundesrepublik Deutschland	250	24,2 -	736	35,2 -	2,9	1 520	17,3 -	3 797	24,6 -	2,5
anderer Wohnsitz	-	-	-	-	-	2	66,7 -	6	87,5 -	3,0
<b>Zusammen</b>	<b>250</b>	<b>25,6 -</b>	<b>736</b>	<b>37,8 -</b>	<b>2,9</b>	<b>1 522</b>	<b>17,4 -</b>	<b>3 803</b>	<b>25,2 -</b>	<b>2,5</b>
Tanna, Stadt										
Bundesrepublik Deutschland	68	25,3 -	148	16,9 -	2,2	491	6,7 -	1 070	7,6 -	2,2
anderer Wohnsitz	26	13,0	30	30,4	1,2	102	59,4	147	69,0	1,4
<b>Zusammen</b>	<b>94</b>	<b>17,5 -</b>	<b>178</b>	<b>11,4 -</b>	<b>1,9</b>	<b>593</b>	<b>0,5</b>	<b>1 217</b>	<b>2,2 -</b>	<b>2,1</b>
Wurzbach, Stadt										
Bundesrepublik Deutschland	1 745	30,8	8 496	40,8	4,9	11 057	2,6	44 123	1,3	4,0
anderer Wohnsitz	3	50,0 -	7	76,7 -	2,3	58	286,7	177	293,3	3,1
<b>Zusammen</b>	<b>1 748</b>	<b>30,4</b>	<b>8 503</b>	<b>40,2</b>	<b>4,9</b>	<b>11 115</b>	<b>3,0</b>	<b>44 300</b>	<b>1,6</b>	<b>4,0</b>

Noch: 9. Ankünfte, Übernachtungen und Aufenthaltsdauer der Gäste in Beherbergungsstätten  
nach ausgewählten Gemeinden und zusammengefassten Gästegruppen (ohne Camping)

Landkreis Gemeinde ----- Ständiger Wohnsitz der Gäste	Juli 2007					Januar - Juli 2007				
	Ankünfte		Übernachtungen		durch- schnitt- liche Aufent- halts- dauer	Ankünfte		Übernachtungen		durch- schnitt- liche Aufent- halts- dauer
	insgesamt	Veränderung gegenüber dem Vorjahres- monat	insgesamt	Veränderung gegenüber dem Vorjahres- monat		insgesamt	Veränderung gegenüber dem Vorjahres- zeitraum	insgesamt	Veränderung gegenüber dem Vorjahres- zeitraum	
	Anzahl	%	Anzahl	%	Tage	Anzahl	%	Anzahl	%	Tage
Noch: Saale-Orla-Kreis										
Remptendorf										
Bundesrepublik Deutschland	227	33,5	2 488	17,2	11,0	945	12,2	8 247	4,8	8,7
anderer Wohnsitz	8	X	8	X	1,0	20	41,2	31	56,9	1,6
<b>Zusammen</b>	<b>235</b>	<b>38,2</b>	<b>2 496</b>	<b>17,6</b>	<b>10,6</b>	<b>965</b>	<b>10,2</b>	<b>8 278</b>	<b>4,2</b>	<b>8,6</b>
Saalburg-Ebersdorf, Stadt										
Bundesrepublik Deutschland	1 705	7,6	5 522	1,2	3,2	6 583	6,9	17 442	6,0	2,6
anderer Wohnsitz	103	56,1	135	35,0	1,3	180	32,4	287	57,7	1,6
<b>Zusammen</b>	<b>1 808</b>	<b>5,4</b>	<b>5 657</b>	<b>0,6</b>	<b>3,1</b>	<b>6 763</b>	<b>7,5</b>	<b>17 729</b>	<b>6,6</b>	<b>2,6</b>
<b>Greiz</b>										
Berga/Elster, Stadt										
Bundesrepublik Deutschland	384	31,1	1 439	0,1	3,7	1 611	45,9	4 420	33,0	2,7
anderer Wohnsitz	-	-	-	-	-	16	X	48	X	3,0
<b>Zusammen</b>	<b>384</b>	<b>31,1</b>	<b>1 439</b>	<b>0,1</b>	<b>3,7</b>	<b>1 627</b>	<b>47,4</b>	<b>4 468</b>	<b>34,4</b>	<b>2,7</b>
Greiz, Stadt										
Bundesrepublik Deutschland	1 111	60,5	1 974	40,9	1,8	5 332	28,5	9 688	23,1	1,8
anderer Wohnsitz	70	62,8	151	57,3	2,2	212	1,9	493	2,7	2,3
<b>Zusammen</b>	<b>1 181</b>	<b>60,7</b>	<b>2 125</b>	<b>42,0</b>	<b>1,8</b>	<b>5 544</b>	<b>27,2</b>	<b>10 181</b>	<b>21,9</b>	<b>1,8</b>
Weida, Stadt										
Bundesrepublik Deutschland	414	74,7	774	26,9	1,9	1 940	52,8	2 998	37,2	1,5
anderer Wohnsitz	19	X	119	X	6,3	19	X	119	X	6,3
<b>Zusammen</b>	<b>433</b>	<b>82,7</b>	<b>893</b>	<b>46,4</b>	<b>2,1</b>	<b>1 959</b>	<b>54,3</b>	<b>3 117</b>	<b>42,7</b>	<b>1,6</b>
Zeulenroda-Triebes, Stadt										
Bundesrepublik Deutschland	2 278	10,6	4 598	2,6	2,0	13 661	9,0	24 521	5,1	1,8
anderer Wohnsitz	165	48,6	469	71,8	2,8	632	59,6	1 322	57,9	2,1
<b>Zusammen</b>	<b>2 443</b>	<b>12,6</b>	<b>5 067</b>	<b>6,6</b>	<b>2,1</b>	<b>14 293</b>	<b>10,5</b>	<b>25 843</b>	<b>6,9</b>	<b>1,8</b>
<b>Altenburger Land</b>										
Altenburg, Stadt										
Bundesrepublik Deutschland	3 084	14,1	6 570	9,5	2,1	15 756	0,6	31 618	4,4	2,0
anderer Wohnsitz	542	39,8	2 101	31,0	3,9	1 718	25,3	4 957	29,0	2,9
<b>Zusammen</b>	<b>3 626</b>	<b>0,6</b>	<b>8 671</b>	<b>4,1</b>	<b>2,4</b>	<b>17 474</b>	<b>3,8</b>	<b>36 575</b>	<b>8,7</b>	<b>2,1</b>
Meuselwitz, Stadt										
Bundesrepublik Deutschland	159	8,6	388	7,2	2,4	955	7,8	1 838	12,9	1,9
anderer Wohnsitz	-	-	-	-	-	14	X	41	X	2,9
<b>Zusammen</b>	<b>159</b>	<b>8,6</b>	<b>388</b>	<b>7,2</b>	<b>2,4</b>	<b>969</b>	<b>6,5</b>	<b>1 879</b>	<b>11,0</b>	<b>1,9</b>
Schmölln, Stadt										
Bundesrepublik Deutschland	524	10,1	768	68,2	1,5	3 108	1,8	4 938	51,8	1,6
anderer Wohnsitz	26	100,0	47	27,0	1,8	97	9,3	183	49,3	1,9
<b>Zusammen</b>	<b>550</b>	<b>7,7</b>	<b>815</b>	<b>66,8</b>	<b>1,5</b>	<b>3 205</b>	<b>2,0</b>	<b>5 121</b>	<b>51,7</b>	<b>1,6</b>

**10. Ankünfte, Übernachtungen und Aufenthaltsdauer der Gäste in Beherbergungsstätten  
in Städten des Vereins Städtetourismus in Thüringen e.V. (ohne Camping)**

Ausgewählte Städte ----- Ständiger Wohnsitz der Gäste	Juli 2007					Januar - Juli 2007				
	Ankünfte		Übernachtungen		durchschnittliche Aufenthaltsdauer	Ankünfte		Übernachtungen		durchschnittliche Aufenthaltsdauer
	insgesamt	Veränderung gegenüber dem Vorjahresmonat	insgesamt	Veränderung gegenüber dem Vorjahresmonat		insgesamt	Veränderung gegenüber dem Vorjahreszeitraum	insgesamt	Veränderung gegenüber dem Vorjahreszeitraum	
	Anzahl	%	Anzahl	%	Tage	Anzahl	%	Anzahl	%	Tage
<b>Altenburg</b>										
Bundesrepublik Deutschland	3 084	14,1	6 570	9,5	2,1	15 756	0,6 -	31 618	4,4 -	2,0
anderer Wohnsitz	542	39,8 -	2 101	31,0 -	3,9	1 718	25,3 -	4 957	29,0 -	2,9
<b>Zusammen</b>	<b>3 626</b>	<b>0,6</b>	<b>8 671</b>	<b>4,1 -</b>	<b>2,4</b>	<b>17 474</b>	<b>3,8 -</b>	<b>36 575</b>	<b>8,7 -</b>	<b>2,1</b>
<b>Apolda</b>										
Bundesrepublik Deutschland	1 914	14,3	3 881	18,2	2,0	12 606	21,7	24 980	24,3	2,0
anderer Wohnsitz	161	X	373	269,3	2,3	847	84,1	1 878	59,4	2,2
<b>Zusammen</b>	<b>2 075</b>	<b>21,2</b>	<b>4 254</b>	<b>25,7</b>	<b>2,1</b>	<b>13 453</b>	<b>24,4</b>	<b>26 858</b>	<b>26,3</b>	<b>2,0</b>
<b>Arnstadt</b>										
Bundesrepublik Deutschland	1 948	12,8	4 022	17,3	2,1	12 144	20,1	24 962	26,9	2,1
anderer Wohnsitz	174	114,8	385	175,0	2,2	692	24,2	1 922	77,3	2,8
<b>Zusammen</b>	<b>2 122</b>	<b>17,4</b>	<b>4 407</b>	<b>23,5</b>	<b>2,1</b>	<b>12 836</b>	<b>20,3</b>	<b>26 884</b>	<b>29,6</b>	<b>2,1</b>
<b>Eisenach</b>										
Bundesrepublik Deutschland	17 823	38,8	30 262	28,6	1,7	87 192	8,9	149 996	3,1	1,7
anderer Wohnsitz	2 767	32,2	4 629	29,2	1,7	11 044	17,7	20 807	26,7	1,9
<b>Zusammen</b>	<b>20 590</b>	<b>37,8</b>	<b>34 891</b>	<b>28,7</b>	<b>1,7</b>	<b>98 236</b>	<b>9,8</b>	<b>170 803</b>	<b>5,5</b>	<b>1,7</b>
<b>Erfurt</b>										
Bundesrepublik Deutschland	29 872	31,7	52 570	23,1	1,8	188 171	11,8	328 449	7,1	1,7
anderer Wohnsitz	4 469	26,8	9 318	28,7	2,1	20 499	19,8	40 777	9,7	2,0
<b>Zusammen</b>	<b>34 341</b>	<b>31,0</b>	<b>61 888</b>	<b>23,9</b>	<b>1,8</b>	<b>208 670</b>	<b>12,6</b>	<b>369 226</b>	<b>7,4</b>	<b>1,8</b>
<b>Gera</b>										
Bundesrepublik Deutschland	14 145	154,7	26 940	130,5	1,9	63 083	59,5	120 998	63,5	1,9
anderer Wohnsitz	1 496	2,4	2 497	3,4	1,7	5 620	1,3 -	10 139	3,5	1,8
<b>Zusammen</b>	<b>15 641</b>	<b>123,0</b>	<b>29 437</b>	<b>108,7</b>	<b>1,9</b>	<b>68 703</b>	<b>51,8</b>	<b>131 137</b>	<b>56,5</b>	<b>1,9</b>
<b>Gotha</b>										
Bundesrepublik Deutschland	5 363	38,2	12 570	36,1	2,3	30 900	6,7	76 571	10,1	2,5
anderer Wohnsitz	657	153,7	1 920	263,6	2,9	2 671	56,8	7 029	104,0	2,6
<b>Zusammen</b>	<b>6 020</b>	<b>45,4</b>	<b>14 490</b>	<b>48,4</b>	<b>2,4</b>	<b>33 571</b>	<b>9,5</b>	<b>83 600</b>	<b>14,6</b>	<b>2,5</b>
<b>Greiz</b>										
Bundesrepublik Deutschland	1 111	60,5	1 974	40,9	1,8	5 332	28,5	9 688	23,1	1,8
anderer Wohnsitz	70	62,8	151	57,3	2,2	212	1,9	493	2,7	2,3
<b>Zusammen</b>	<b>1 181</b>	<b>60,7</b>	<b>2 125</b>	<b>42,0</b>	<b>1,8</b>	<b>5 544</b>	<b>27,2</b>	<b>10 181</b>	<b>21,9</b>	<b>1,8</b>
<b>Ilmenau</b>										
Bundesrepublik Deutschland	4 071	34,4	10 283	45,0	2,5	21 941	1,3	48 104	2,9	2,2
anderer Wohnsitz	353	72,2	1 114	51,2	3,2	1 631	14,9	4 629	5,2	2,8
<b>Zusammen</b>	<b>4 424</b>	<b>36,8</b>	<b>11 397</b>	<b>45,6</b>	<b>2,6</b>	<b>23 572</b>	<b>2,1</b>	<b>52 733</b>	<b>3,1</b>	<b>2,2</b>
<b>Jena</b>										
Bundesrepublik Deutschland	12 099	24,1	24 542	29,3	2,0	72 415	11,5	138 128	13,1	1,9
anderer Wohnsitz	3 646	7,4 -	9 369	27,4 -	2,6	14 430	13,4 -	36 993	33,4 -	2,6
<b>Zusammen</b>	<b>15 745</b>	<b>15,1</b>	<b>33 911</b>	<b>6,4</b>	<b>2,2</b>	<b>86 845</b>	<b>6,4</b>	<b>175 121</b>	<b>1,5 -</b>	<b>2,0</b>



Noch: 10. Ankünfte, Übernachtungen und Aufenthaltsdauer der Gäste in Beherbergungsstätten  
in Städten des Vereins Städtetourismus in Thüringen e.V. (ohne Camping)

Ausgewählte Städte ----- Ständiger Wohnsitz der Gäste	Juli 2007					Januar - Juli 2007				
	Ankünfte		Übernachtungen		durchschnittliche Aufenthaltsdauer	Ankünfte		Übernachtungen		durchschnittliche Aufenthaltsdauer
	insgesamt	Veränderung gegenüber dem Vorjahresmonat	insgesamt	Veränderung gegenüber dem Vorjahresmonat		insgesamt	Veränderung gegenüber dem Vorjahreszeitraum	insgesamt	Veränderung gegenüber dem Vorjahreszeitraum	
	Anzahl	%	Anzahl	%	Tage	Anzahl	%	Anzahl	%	Tage
<b>Meiningen</b>										
Bundesrepublik Deutschland	2 676	10,0	4 452	20,5	1,7	17 627	7,1	28 344	3,4	1,6
anderer Wohnsitz	178	31,0 -	279	35,7 -	1,6	999	18,4	1 833	35,5	1,8
<b>Zusammen</b>	<b>2 854</b>	<b>6,1</b>	<b>4 731</b>	<b>14,6</b>	<b>1,7</b>	<b>18 626</b>	<b>7,7</b>	<b>30 177</b>	<b>4,9</b>	<b>1,6</b>
<b>Mühlhausen</b>										
Bundesrepublik Deutschland	4 556	4,6	9 757	0,7 -	2,1	27 393	13,4	57 661	12,9	2,1
anderer Wohnsitz	73	4,3	150	31,8 -	2,1	623	6,7	1 147	0,3 -	1,8
<b>Zusammen</b>	<b>4 629</b>	<b>4,6</b>	<b>9 907</b>	<b>1,4 -</b>	<b>2,1</b>	<b>28 016</b>	<b>13,2</b>	<b>58 808</b>	<b>12,6</b>	<b>2,1</b>
<b>Nordhausen</b>										
Bundesrepublik Deutschland	2 286	2,3	5 117	14,5 -	2,2	14 593	10,5	31 948	10,0	2,2
anderer Wohnsitz	257	129,5	746	97,9	2,9	1 007	43,0	2 446	42,8	2,4
<b>Zusammen</b>	<b>2 543</b>	<b>8,4</b>	<b>5 863</b>	<b>7,9 -</b>	<b>2,3</b>	<b>15 600</b>	<b>12,2</b>	<b>34 394</b>	<b>11,8</b>	<b>2,2</b>
<b>Rudolstadt</b>										
Bundesrepublik Deutschland	2 268	28,5	5 122	16,6	2,3	11 847	17,8	25 826	12,4	2,2
anderer Wohnsitz	50	18,0 -	156	15,6	3,1	234	20,1 -	525	4,8	2,2
<b>Zusammen</b>	<b>2 318</b>	<b>26,9</b>	<b>5 278</b>	<b>16,6</b>	<b>2,3</b>	<b>12 081</b>	<b>16,7</b>	<b>26 351</b>	<b>12,2</b>	<b>2,2</b>
<b>Saalfeld</b>										
Bundesrepublik Deutschland	2 724	2,4 -	8 497	9,4 -	3,1	15 146	2,5 -	49 769	5,9 -	3,3
anderer Wohnsitz	253	29,7	1 204	85,5	4,8	735	4,9 -	2 460	29,8	3,3
<b>Zusammen</b>	<b>2 977</b>	<b>0,3 -</b>	<b>9 701</b>	<b>3,2 -</b>	<b>3,3</b>	<b>15 881</b>	<b>2,6 -</b>	<b>52 229</b>	<b>4,7 -</b>	<b>3,3</b>
<b>Schmalkalden</b>										
Bundesrepublik Deutschland	1 222	22,4 -	2 724	49,3 -	2,2	7 301	34,3 -	15 268	52,7 -	2,1
anderer Wohnsitz	85	43,7 -	378	67,6 -	4,4	502	44,7	1 629	12,8 -	3,2
<b>Zusammen</b>	<b>1 307</b>	<b>24,2 -</b>	<b>3 102</b>	<b>52,6 -</b>	<b>2,4</b>	<b>7 803</b>	<b>32,0 -</b>	<b>16 897</b>	<b>50,5 -</b>	<b>2,2</b>
<b>Sondershausen</b>										
Bundesrepublik Deutschland	1 678	18,2	5 583	23,1	3,3	7 525	6,7 -	18 581	4,4 -	2,5
anderer Wohnsitz	4	300,0	4	300,0	1,0	100	284,6	432	X	4,3
<b>Zusammen</b>	<b>1 682</b>	<b>18,4</b>	<b>5 587</b>	<b>23,2</b>	<b>3,3</b>	<b>7 625</b>	<b>5,7 -</b>	<b>19 013</b>	<b>2,5 -</b>	<b>2,5</b>
<b>Suhl</b>										
Bundesrepublik Deutschland	5 435	3,5 -	15 998	21,6 -	2,9	41 906	3,8 -	116 894	9,4 -	2,8
anderer Wohnsitz	886	72,0	4 945	111,8	5,6	3 274	7,7	14 285	15,4	4,4
<b>Zusammen</b>	<b>6 321</b>	<b>2,8</b>	<b>20 943</b>	<b>7,9 -</b>	<b>3,3</b>	<b>45 180</b>	<b>3,0 -</b>	<b>131 179</b>	<b>7,2 -</b>	<b>2,9</b>
<b>Weimar</b>										
Bundesrepublik Deutschland	22 912	9,1	44 170	5,5	1,9	136 632	4,9	262 128	3,4	1,9
anderer Wohnsitz	4 807	9,7	9 759	18,1	2,0	19 181	4,2 -	38 132	2,8	2,0
<b>Zusammen</b>	<b>27 719</b>	<b>9,2</b>	<b>53 929</b>	<b>7,6</b>	<b>1,9</b>	<b>155 813</b>	<b>3,7</b>	<b>300 260</b>	<b>3,3</b>	<b>1,9</b>
<b>Ausgewählte Städte zusammen</b>										
Bundesrepublik Deutschland	137 187	27,3	275 034	18,1	2,0	789 510	10,2	1 559 913	6,6	2,0
anderer Wohnsitz	20 928	14,5	49 478	11,5	2,4	86 019	4,7	192 513	1,1 -	2,2
<b>Zusammen</b>	<b>158 115</b>	<b>25,5</b>	<b>324 512</b>	<b>17,1</b>	<b>2,1</b>	<b>875 529</b>	<b>9,7</b>	<b>1 752 426</b>	<b>5,7</b>	<b>2,0</b>

**11. Beherbergungsstätten, Gästebetten und Kapazitätsauslastung  
nach Betriebsarten sowie Campingplätze**

Betriebsart	Juli 2007								Jan. - Juli 2007			
	Betriebe				Betten/Schlafgelegenheiten				durchschnittliche Auslastung			
	insgesamt <sup>1)</sup>	darunter geöffnete Betriebe <sup>2)</sup>			insgesamt <sup>4)</sup>	darunter angebotene Betten/Schlafgelegenheiten			aller	der angebotenen	aller	der angebotenen
		zusammen	Anteil <sup>3)</sup>	Veränderung gegenüber dem Vorjahresmonat		zusammen	Anteil <sup>5)</sup>	Veränderung gegenüber dem Vorjahresmonat				
Anzahl		%		Anzahl		%						
Hotels	412	404	98,1	2,3	32 578	31 879	97,9	0,0	39,3	40,1	32,8	34,3
Hotels garnis	62	61	98,4	0,0	2 879	2 839	98,6	0,7 -	42,2	42,8	33,6	34,5
Gasthöfe	423	414	97,9	0,7 -	8 420	8 086	96,0	1,0 -	22,3	23,5	18,8	20,2
Pensionen	200	199	99,5	1,5 -	3 974	3 907	98,3	0,4 -	30,1	30,6	23,8	24,7
<b>Hotellerie</b>	<b>1 097</b>	<b>1 078</b>	<b>98,3</b>	<b>0,3</b>	<b>47 851</b>	<b>46 711</b>	<b>97,6</b>	<b>0,2 -</b>	<b>35,7</b>	<b>36,7</b>	<b>29,7</b>	<b>31,1</b>
Jugendherbergen und Hütten	84	81	96,4	2,4 -	5 531	5 363	97,0	1,4	38,3	39,5	23,4	25,9
Erholungs-, Ferien-, Schulungsheime und Boardinghouses	82	77	93,9	4,9 -	5 483	5 220	95,2	2,1 -	44,4	47,1	29,2	32,3
Ferienzentren, Ferienhäuser und -wohnungen	116	112	96,6	1,8 -	4 781	4 518	94,5	3,0	28,8	30,5	16,7	19,6
<b>Sonstiges Beherbergungsgewerbe</b>	<b>282</b>	<b>270</b>	<b>95,7</b>	<b>2,9 -</b>	<b>15 795</b>	<b>15 101</b>	<b>95,6</b>	<b>0,6</b>	<b>37,5</b>	<b>39,4</b>	<b>23,3</b>	<b>26,3</b>
<b>Vorsorge- u. Rehabilitationskliniken</b>	<b>38</b>	<b>37</b>	<b>97,4</b>	<b>0,0</b>	<b>6 377</b>	<b>6 229</b>	<b>97,7</b>	<b>0,1 -</b>	<b>81,0</b>	<b>82,9</b>	<b>76,6</b>	<b>79,1</b>
<b>Beherbergungsstätten insgesamt</b>	<b>1 417</b>	<b>1 385</b>	<b>97,7</b>	<b>0,4 -</b>	<b>70 023</b>	<b>68 041</b>	<b>97,2</b>	<b>0,0</b>	<b>40,2</b>	<b>41,5</b>	<b>32,4</b>	<b>34,5</b>
außerdem:												
<b>Campingplätze insgesamt</b>	<b>56</b>	<b>55<sup>6)</sup></b>	<b>X</b>	<b>0,0</b>	<b>9 681<sup>7)</sup></b>	<b>9 551<sup>7)</sup></b>	<b>X</b>	<b>20,8</b>	<b>X</b>	<b>X</b>	<b>X</b>	<b>X</b>

1) Im Berichtsmontat geöffnete sowie vorübergehend geschlossene Betriebe - 2) ganz oder teilweise geöffnet - 3) Anteil der geöffneten Betriebe an den Betrieben insgesamt - 4) Maximales Bettenangebot in den zurückliegenden 13 Monaten (einschl. lfd. Monat) - 5) Anteil der angebotenen Betten/Schlafgelegenheiten an den Betten/Schlafgelegenheiten insgesamt - 6) Anzahl der Campingplätze ohne Betriebe mit ausschließlich Dauercamping - 7) Anzahl der Stellplätze für Urlaubscamping (ohne Dauercamping)

12. Beherbergungsstätten der Hotellerie und Gästezimmer

Betriebsart	Juli 2007					
	Betriebe				angebotene Gästezimmer am 31. Juli	
	insgesamt <sup>1)</sup>	darunter geöffnete Betriebe <sup>2)</sup>			insgesamt	Veränderung gegenüber dem Vorjahres- monat
		zu- sam- men	Anteil <sup>3)</sup>	Veränderung gegenüber dem Vorjahres- monat		
Anzahl		%		Anzahl	%	
Hotels	412	404	98,1	2,3	16 751	0,1 -
Hotels garnis	62	61	98,4	0,0	1 578	1,7 -
Gasthöfe	423	414	97,9	0,7 -	4 016	1,1 -
Pensionen	200	199	99,5	1,5 -	1 954	1,3 -
<b>Hotellerie</b>	<b>1 097</b>	<b>1 078</b>	<b>98,3</b>	<b>0,3</b>	<b>24 299</b>	<b>0,5 -</b>

1) Im Berichtsmonat geöffnete sowie vorübergehend geschlossene Betriebe - 2) ganz oder teilweise geöffnet - 3) Anteil der geöffneten Betriebe an den Betrieben insgesamt

13. Geöffnete Beherbergungsstätten, angebotene Gästebetten und Kapazitätsauslastung nach Reisegebieten und Betriebsarten sowie Campingplätze

Reisegebiet ----- Betriebsart	Juli 2007						Jan. - Juli 2007	
	geöffnete Betriebe <sup>1)</sup>			angebotene Betten/Schlafgelegenheiten			durchschnittliche Auslastung der angebotenen Betten/Schlafgelegenheiten	
	insgesamt	Anteil <sup>2)</sup>	Veränderung gegenüber dem Vorjahresmonat	insgesamt	Anteil <sup>3)</sup>	Veränderung gegenüber dem Vorjahresmonat		
	Anzahl	%		Anzahl	%			
<b>Südharz</b>								
Hotels	19	100,0	0,0	1 206	98,4	0,0	25,7	22,8
Hotels garnis	2	.	.	.	.	.	.	.
Gasthöfe	5	100,0	0,0	70	100,0	6,1	18,8	20,0
Pensionen	3	.	.	.	.	.	.	.
<b>Hotellerie</b>	<b>29</b>	<b>100,0</b>	<b>0,0</b>	<b>1 430</b>	<b>98,6</b>	<b>0,3</b>	<b>26,0</b>	<b>23,3</b>
Jugendherbergen und Hütten	4	100,0	33,3	232	100,0	27,5	70,6	31,5
Erholungs-, Ferien-, Schulungsheime und Boardinghouses	2	.	.	.	.	.	.	.
Ferienzentren, Ferienhäuser und -wohnungen	3	100,0	0,0	217	96,9	6,9	22,1	10,5
<b>Sonstiges Beherbergungsgewerbe</b>	<b>9</b>	.	.	.	.	.	.	.
<b>Vorsorge- u. Rehabilitationskliniken</b>	<b>1</b>	.	.	.	.	.	.	.
<b>Beherbergungsstätten zusammen</b>	<b>39</b>	<b>100,0</b>	<b>2,6</b>	<b>2 058</b>	<b>98,7</b>	<b>3,4</b>	<b>31,5</b>	<b>23,4</b>
außerdem:								
<b>Campingplätze</b>	<b>3<sup>4)</sup></b>	.	.	.	.	.	.	.
<b>Thüringer Vogtland</b>								
Hotels	20	100,0	17,6	1 827	98,7	5,1	47,1	32,3
Hotels garnis	3	100,0	0,0	229	90,9	0,0	87,4	50,9
Gasthöfe	26	100,0	4,0	479	99,2	3,2	30,8	22,5
Pensionen	16	100,0	0,0	291	100,0	1,0	41,1	33,0
<b>Hotellerie</b>	<b>65</b>	<b>100,0</b>	<b>6,6</b>	<b>2 826</b>	<b>98,2</b>	<b>3,9</b>	<b>47,0</b>	<b>32,3</b>
Jugendherbergen und Hütten	7	87,5	0,0	308	81,7	5,5	22,6	10,0
Erholungs-, Ferien-, Schulungsheime und Boardinghouses	5	100,0	0,0	259	100,0	0,0	41,9	32,9
Ferienzentren, Ferienhäuser und -wohnungen	6	100,0	20,0	411	82,4	11,2	21,9	8,0
<b>Sonstiges Beherbergungsgewerbe</b>	<b>18</b>	<b>94,7</b>	<b>5,9</b>	<b>978</b>	<b>86,2</b>	<b>3,6</b>	<b>27,1</b>	<b>15,6</b>
<b>Vorsorge- u. Rehabilitationskliniken</b>	<b>-</b>	<b>-</b>	<b>-</b>	<b>-</b>	<b>-</b>	<b>-</b>	<b>-</b>	<b>-</b>
<b>Beherbergungsstätten zusammen</b>	<b>83</b>	<b>97,6</b>	<b>5,1</b>	<b>3 804</b>	<b>93,3</b>	<b>0,1</b>	<b>41,9</b>	<b>28,3</b>
außerdem:								
<b>Campingplätze</b>	<b>4<sup>4)</sup></b>	<b>X</b>	<b>0,0</b>	<b>353<sup>5)</sup></b>	<b>X</b>	.	<b>X</b>	<b>X</b>
<b>Thüringer Rhön</b>								
Hotels	23	95,8	4,2	1 015	93,0	7,1	27,5	25,8
Hotels garnis	2	.	.	.	.	.	.	.
Gasthöfe	33	94,3	0,0	614	94,8	0,3	19,2	17,5
Pensionen	13	.	.	.	.	.	.	.
<b>Hotellerie</b>	<b>71</b>	<b>95,9</b>	<b>1,4</b>	<b>1 941</b>	<b>94,6</b>	<b>4,0</b>	<b>24,6</b>	<b>22,7</b>
Jugendherbergen und Hütten	3	75,0	25,0	162	91,0	9,0	29,0	17,6
Erholungs-, Ferien-, Schulungsheime und Boardinghouses	3	.	.	.	.	.	.	.
Ferienzentren, Ferienhäuser und -wohnungen	5	.	.	.	.	.	.	.
<b>Sonstiges Beherbergungsgewerbe</b>	<b>11</b>	<b>91,7</b>	<b>0,0</b>	<b>607</b>	<b>97,4</b>	<b>4,8</b>	<b>29,6</b>	<b>21,1</b>
<b>Vorsorge- u. Rehabilitationskliniken</b>	<b>4</b>	<b>100,0</b>	<b>33,3</b>	<b>738</b>	<b>100,0</b>	<b>24,0</b>	<b>93,6</b>	<b>81,4</b>
<b>Beherbergungsstätten zusammen</b>	<b>86</b>	<b>95,6</b>	<b>0,0</b>	<b>3 286</b>	<b>96,3</b>	<b>2,8</b>	<b>41,1</b>	<b>34,3</b>
außerdem:								
<b>Campingplätze</b>	<b>5<sup>4)</sup></b>	<b>X</b>	<b>0,0</b>	<b>190<sup>5)</sup></b>	<b>X</b>	.	<b>X</b>	<b>X</b>

1) ganz oder teilweise geöffnet - 2) Anteil der geöffneten Betriebe an den Betrieben insgesamt - 3) Anteil der angebotenen Betten/Schlafgelegenheiten an den Betten/Schlafgelegenheiten insgesamt - 4) Anzahl der Campingplätze ohne Betriebe mit ausschließlich Dauercamping - 5) Anzahl der Stellplätze für Urlaubscamping (ohne Dauercamping)

Noch: 13. Geöffnete Beherbergungsstätten, angebotene Gästebetten und Kapazitätsauslastung nach Reisegebieten und Betriebsarten sowie Campingplätze

Reisegebiet ----- Betriebsart	Juli 2007						Jan. - Juli 2007	
	geöffnete Betriebe <sup>1)</sup>			angebotene Betten/Schlafgelegenheiten			durchschnittliche Auslastung der angebotenen Betten/Schlafgelegenheiten	
	insgesamt	Anteil <sup>2)</sup>	Veränderung gegenüber dem Vorjahresmonat	insgesamt	Anteil <sup>3)</sup>	Veränderung gegenüber dem Vorjahresmonat		
	Anzahl	%		Anzahl	%			
<b>Thüringer Wald</b>								
Hotels	200	97,1	4,2	15 163	97,1	2,3	36,9	33,5
Hotels garnis	18	100,0	0,0	505	99,2	0,0	24,7	19,5
Gasthöfe	232	97,1	3,3 -	4 633	94,6	3,7 -	23,2	20,4
Pensionen	98	100,0	1,0 -	2 000	98,1	0,4	27,7	23,1
<b>Hotellerie</b>	<b>548</b>	<b>97,7</b>	<b>0,2 -</b>	<b>22 301</b>	<b>96,7</b>	<b>0,7</b>	<b>33,0</b>	<b>29,5</b>
Jugendherbergen und Hütten	44	97,8	2,2 -	2 716	97,2	1,8	30,0	20,1
Erholungs-, Ferien-, Schulungsheime und Boardinghouses	37	92,5	11,9 -	2 303	92,6	9,1 -	42,7	28,1
Ferienzentren, Ferienhäuser und -wohnungen	74	94,9	6,3 -	2 680	94,4	3,1	26,1	20,2
<b>Sonstiges Beherbergungsgewerbe</b>	<b>155</b>	<b>95,1</b>	<b>6,6 -</b>	<b>7 699</b>	<b>94,8</b>	<b>1,3 -</b>	<b>32,4</b>	<b>22,8</b>
<b>Vorsorge- u. Rehabilitationskliniken</b>	<b>16</b>	<b>100,0</b>	<b>0,0</b>	<b>3 016</b>	<b>99,4</b>	<b>0,6 -</b>	<b>81,1</b>	<b>78,0</b>
<b>Beherbergungsstätten zusammen</b>	<b>719</b>	<b>97,2</b>	<b>1,6 -</b>	<b>33 016</b>	<b>96,5</b>	<b>0,1</b>	<b>37,3</b>	<b>32,6</b>
außerdem:								
<b>Campingplätze</b>	<b>28<sup>4)</sup></b>	<b>X</b>	<b>0,0</b>	<b>8 018<sup>5)</sup></b>	<b>X</b>	<b>25,5</b>	<b>X</b>	<b>X</b>
<b>Städte Eisenach, Erfurt, Jena, Weimar</b>								
Hotels	57	100,0	1,7 -	7 747	99,0	4,0 -	51,3	40,8
Hotels garnis	27	96,4	0,0	1 612	99,3	0,7	47,5	40,5
Gasthöfe	27	100,0	8,0	606	98,4	6,7	33,9	28,9
Pensionen	24	96,0	0,0	419	96,3	0,7	41,9	30,8
<b>Hotellerie</b>	<b>135</b>	<b>98,5</b>	<b>0,7</b>	<b>10 384</b>	<b>98,9</b>	<b>2,5 -</b>	<b>49,3</b>	<b>39,6</b>
Jugendherbergen und Hütten	8	100,0	11,1 -	898	99,7	2,8 -	62,7	47,0
Erholungs-, Ferien-, Schulungsheime und Boardinghouses	11	100,0	10,0	567	99,8	11,6	41,8	40,5
Ferienzentren, Ferienhäuser und -wohnungen	1	.	.	.	.	.	.	.
<b>Sonstiges Beherbergungsgewerbe</b>	<b>20</b>	.	.	.	.	.	.	.
<b>Vorsorge- u. Rehabilitationskliniken</b>	<b>1</b>	.	.	.	.	.	.	.
<b>Beherbergungsstätten zusammen</b>	<b>156</b>	<b>98,7</b>	<b>1,3</b>	<b>11 919</b>	<b>99,0</b>	<b>1,5 -</b>	<b>50,1</b>	<b>40,3</b>
außerdem:								
<b>Campingplätze</b>	<b>2<sup>4)</sup></b>	.	.	.	.	.	.	.
<b>Übriges Thüringen</b>								
Hotels	85	98,8	0,0	4 921	99,0	0,3 -	36,0	31,6
Hotels garnis	9	100,0	0,0	318	99,7	8,9 -	20,5	16,8
Gasthöfe	91	100,0	2,2	1 684	98,6	2,3	20,2	16,6
Pensionen	45	100,0	4,3 -	906	98,7	2,8 -	30,7	24,1
<b>Hotellerie</b>	<b>230</b>	<b>99,6</b>	<b>0,0</b>	<b>7 829</b>	<b>98,9</b>	<b>0,4 -</b>	<b>31,4</b>	<b>27,0</b>
Jugendherbergen und Hütten	15	100,0	0,0	1 047	99,7	0,0	43,7	24,4
Erholungs-, Ferien-, Schulungsheime und Boardinghouses	19	90,5	5,0 -	1 676	95,7	1,3	57,8	37,4
Ferienzentren, Ferienhäuser und -wohnungen	23	100,0	4,5	969	99,8	3,7	51,8	26,5
<b>Sonstiges Beherbergungsgewerbe</b>	<b>57</b>	<b>96,6</b>	<b>0,0</b>	<b>3 692</b>	<b>97,9</b>	<b>1,5</b>	<b>52,2</b>	<b>30,6</b>
<b>Vorsorge- u. Rehabilitationskliniken</b>	<b>15</b>	<b>100,0</b>	<b>0,0</b>	<b>2 437</b>	<b>97,5</b>	<b>2,5 -</b>	<b>81,6</b>	<b>79,5</b>
<b>Beherbergungsstätten zusammen</b>	<b>302</b>	<b>99,0</b>	<b>0,0</b>	<b>13 958</b>	<b>98,4</b>	<b>0,3 -</b>	<b>45,7</b>	<b>37,3</b>
außerdem:								
<b>Campingplätze</b>	<b>13<sup>4)</sup></b>	<b>X</b>	<b>0,0</b>	<b>745<sup>5)</sup></b>	<b>X</b>	<b>0,0</b>	<b>X</b>	<b>X</b>

1) ganz oder teilweise geöffnet - 2) Anteil der geöffneten Betriebe an den Betrieben insgesamt - 3) Anteil der angebotenen Betten/Schlafgelegenheiten an den Betten/Schlafgelegenheiten insgesamt - 4) Anzahl der Campingplätze ohne Betriebe mit ausschließlich Dauercamping - 5) Anzahl der Stellplätze für Urlaubscamping (ohne Dauercamping)

**14. Geöffnete Beherbergungsstätten, angebotene Gästebetten und Kapazitätsauslastung nach Gemeindegruppen**

Gemeindegruppe	Juli 2007						Jan. - Juli 2007	
	geöffnete Betriebe <sup>1)</sup>			angebotene Betten/Schlafgelegenheiten			durchschnittliche Auslastung der angebotenen Betten/Schlafgelegenheiten	
	insgesamt	Anteil <sup>2)</sup>	Veränderung gegenüber dem Vorjahresmonat	insgesamt	Anteil <sup>3)</sup>	Veränderung gegenüber dem Vorjahresmonat		
	Anzahl	%		Anzahl	%			
Mineral-, Moor-, Sole- und Thermalbäder	78	97,5	4,0	5 662	98,5	1,4	66,7	61,7
Orte mit Kurbetrieb	13	100,0	0,0	1 273	95,3	4,7 -	63,5	64,2
Heilklimatische Kurorte	25	100,0	0,0	1 472	98,8	0,3 -	48,0	43,1
Kneippkurorte	16	100,0	5,9 -	1 083	99,9	1,0 -	51,4	49,9
<b>Heilbäder zusammen</b>	<b>132</b>	<b>98,5</b>	<b>1,5</b>	<b>9 490</b>	<b>98,3</b>	<b>0,0</b>	<b>61,6</b>	<b>57,7</b>
Luftkurorte	58	96,7	7,9 -	5 724	98,4	0,8 -	36,1	36,6
Erholungsorte	261	97,0	1,9 -	9 905	96,1	1,7	29,1	24,7
Sonstige Gemeinden	934	97,9	0,3	42 922	97,0	0,3 -	40,6	31,2
<b>Gemeindegruppen insgesamt</b>	<b>1 385</b>	<b>97,7</b>	<b>0,4 -</b>	<b>68 041</b>	<b>97,2</b>	<b>0,0</b>	<b>41,5</b>	<b>34,5</b>

1) ganz oder teilweise geöffnet - 2) Anteil der geöffneten Betriebe an den Betrieben insgesamt - 3) Anteil der angebotenen Betten/Schlafgelegenheiten an den Betten/Schlafgelegenheiten insgesamt

15. Geöffnete Beherbergungsstätten, angebotene Gästebetten und Kapazitätsauslastung nach Kreisen

Kreisfreie Stadt Landkreis Land	Juli 2007						Jan. - Juli 2007	
	geöffnete Betriebe <sup>1)</sup>			angebotene Betten/Schlafgelegenheiten			durchschnittliche Auslastung der angebotenen Betten/ Schlafgelegenheiten	
	insgesamt	Anteil <sup>2)</sup>	Veränderung gegenüber dem Vorjahres- monat	insgesamt	Anteil <sup>3)</sup>	Veränderung gegenüber dem Vorjahres- monat		
	Anzahl	%		Anzahl	%			
Stadt Erfurt	60	100,0	1,7	4 570	99,2	2,4	43,9	38,5
Stadt Gera	20	100,0	11,1	1 596	98,6	3,2	59,5	38,5
Stadt Jena	22	100,0	4,8	1 846	99,8	13,9 -	59,3	44,8
Stadt Suhl	21	100,0	0,0	1 608	99,8	0,2	42,0	39,0
Stadt Weimar	41	95,3	2,5	3 518	99,2	0,5	49,5	40,3
Stadt Eisenach	33	100,0	2,9 -	1 985	97,4	0,4 -	56,7	40,2
Eichsfeld	57	100,0	1,7 -	2 122	98,4	1,7	40,2	32,6
Nordhausen	39	100,0	2,6	2 058	98,7	3,4	31,5	23,4
Wartburgkreis	94	94,9	2,2	4 020	95,9	3,3	53,2	47,7
Unstrut-Hainich-Kreis	45	100,0	4,3 -	1 947	99,9	5,5 -	45,3	41,6
Kyffhäuserkreis	44	100,0	7,3	2 311	99,2	1,8	56,1	38,1
Schmalkalden-Meiningen	137	94,5	4,9 -	6 327	93,7	4,5 -	27,2	29,8
Gotha	107	96,4	6,1 -	6 161	95,6	1,4 -	42,8	36,1
Sömmerda	24	96,0	4,0 -	979	97,2	0,5	31,0	20,2
Hildburghausen	75	98,7	1,4	3 782	98,7	4,0	40,7	39,3
Ilm-Kreis	104	98,1	2,8 -	3 822	96,0	1,6 -	33,0	26,1
Weimarer Land	59	96,7	1,7 -	3 181	95,8	3,0 -	46,9	40,8
Sonneberg	54	96,4	0,0	1 696	94,9	0,5	28,4	24,2
Saalfeld-Rudolstadt	136	98,6	0,7 -	5 736	98,2	3,5	31,5	24,1
Saale-Holzland-Kreis	53	100,0	3,9	2 336	99,7	3,1	46,4	43,7
Saale-Orla-Kreis	77	98,7	4,1	3 150	98,9	3,4	44,5	30,1
Greiz	55	98,2	5,8	2 020	91,6	0,6	28,8	20,2
Altenburger Land	28	96,6	3,4 -	1 270	94,8	3,0 -	41,6	27,3
<b>Thüringen</b>	<b>1 385</b>	<b>97,7</b>	<b>0,4 -</b>	<b>68 041</b>	<b>97,2</b>	<b>0,0</b>	<b>41,5</b>	<b>34,5</b>

1) ganz oder teilweise geöffnet - 2) Anteil der geöffneten Betriebe an den Betrieben insgesamt - 3) Anteil der angebotenen Betten/Schlafgelegenheiten an den Betten/Schlafgelegenheiten insgesamt

**16. Geöffnete Beherbergungsstätten, angebotene Gästebetten und Kapazitätsauslastung nach Kreisen und ausgewählten Betriebsarten**

Kreisfreie Stadt Landkreis ----- Betriebsart	Juli 2007						Jan. - Juli 2007	
	geöffnete Betriebe <sup>1)</sup>			angebotene Betten/Schlafgelegenheiten			durchschnittliche Auslastung der angebotenen Betten/ Schlafgelegenheiten	
	insgesamt	Anteil <sup>2)</sup>	Veränderung gegenüber dem Vorjahres- monat	insgesamt	Anteil <sup>3)</sup>	Veränderung gegenüber dem Vorjahres- monat		
	Anzahl	%		Anzahl	%			
<b>Stadt Erfurt</b>								
<b>Hotellerie</b>	<b>51</b>	<b>100,0</b>	<b>1,9 -</b>	<b>3 939</b>	<b>99,3</b>	<b>0,4 -</b>	<b>43,9</b>	<b>38,4</b>
darunter								
Hotels	23	100,0	0,0	3 057	99,2	0,6 -	46,8	40,5
Gasthöfe	12	100,0	0,0	219	98,2	0,9	24,8	22,3
<b>Stadt Gera</b>								
<b>Hotellerie</b>	<b>19</b>	<b>100,0</b>	<b>11,8</b>	<b>1 543</b>	<b>98,5</b>	<b>3,3</b>	<b>61,0</b>	<b>39,3</b>
darunter								
Hotels	8	100,0	14,3	1 180	99,7	3,2	55,4	36,5
Gasthöfe	5	100,0	25,0	103	100,0	13,2	54,3	39,4
<b>Stadt Jena</b>								
<b>Hotellerie</b>	<b>20</b>	<b>100,0</b>	<b>5,3</b>	<b>1 638</b>	<b>99,8</b>	<b>15,4 -</b>	<b>59,9</b>	<b>46,7</b>
darunter								
Hotels	7	100,0	12,5 -	1 155	100,0	22,5 -	64,2	48,4
Gasthöfe	7	100,0	16,7	219	98,6	12,9	46,9	39,3
<b>Stadt Suhl</b>								
<b>Hotellerie</b>	<b>17</b>	<b>100,0</b>	<b>6,3</b>	<b>1 492</b>	<b>99,7</b>	<b>3,3</b>	<b>44,0</b>	<b>40,5</b>
darunter								
Hotels	7	100,0	0,0	1 295	99,8	0,1 -	47,0	42,4
Gasthöfe	5	100,0	0,0	66	98,5	4,8	33,6	35,1
<b>Stadt Weimar</b>								
<b>Hotellerie</b>	<b>34</b>	<b>94,4</b>	<b>3,0</b>	<b>2 998</b>	<b>99,1</b>	<b>0,6</b>	<b>46,1</b>	<b>36,8</b>
darunter								
Hotels	12	100,0	0,0	2 137	100,0	0,1	44,7	35,4
Gasthöfe	3	100,0	50,0	68	98,6	23,6	15,7	20,2
<b>Stadt Eisenach</b>								
<b>Hotellerie</b>	<b>30</b>	<b>100,0</b>	<b>0,0</b>	<b>1 809</b>	<b>97,1</b>	<b>1,5</b>	<b>57,1</b>	<b>40,6</b>
darunter								
Hotels	15	100,0	0,0	1 398	96,5	2,2	60,9	43,3
Gasthöfe	5	100,0	0,0	100	98,0	2,0 -	37,7	26,4

1) ganz oder teilweise geöffnet - 2) Anteil der geöffneten Betriebe an den Betrieben insgesamt - 3) Anteil der angebotenen Betten/Schlafgelegenheiten an den Betten/Schlafgelegenheiten insgesamt



Noch: 16. Geöffnete Beherbergungsstätten, angebotene Gästebetten und Kapazitätsauslastung nach Kreisen und ausgewählten Betriebsarten

Kreisfreie Stadt Landkreis ----- Betriebsart	Juli 2007						Jan. - Juli 2007	
	geöffnete Betriebe <sup>1)</sup>			angebotene Betten/Schlafgelegenheiten			durchschnittliche Auslastung der angebotenen Betten/ Schlafgelegenheiten	
	insgesamt	Anteil <sup>2)</sup>	Veränderung gegenüber dem Vorjahres- monat	insgesamt	Anteil <sup>3)</sup>	Veränderung gegenüber dem Vorjahres- monat		
	Anzahl	%		Anzahl	%			
<b>Eichsfeld</b>								
<b>Hotellerie</b>	<b>42</b>	<b>100,0</b>	<b>2,3 -</b>	<b>1 248</b>	<b>98,6</b>	<b>0,2 -</b>	<b>23,1</b>	<b>19,0</b>
darunter								
Hotels	14	100,0	6,7 -	758	99,9	0,3	30,3	25,2
Gasthöfe	22	100,0	0,0	395	97,8	0,8	12,0	10,3
<b>Sonstiges Beherbergungsgewerbe</b>	<b>11</b>	<b>100,0</b>	<b>0,0</b>	<b>470</b>	<b>96,7</b>	<b>8,8</b>	<b>54,4</b>	<b>34,1</b>
darunter								
Ferienzentren, Ferienhäuser und -wohnungen	5	100,0	0,0	62	96,9	1,6 -	26,4	14,2
<b>Vorsorge- u. Rehabilitationskliniken</b>	<b>4</b>	<b>100,0</b>	<b>0,0</b>	<b>404</b>	<b>100,0</b>	<b>0,0</b>	<b>75,7</b>	<b>74,0</b>
<b>Nordhausen</b>								
<b>Hotellerie</b>	<b>29</b>	<b>100,0</b>	<b>0,0</b>	<b>1 430</b>	<b>98,6</b>	<b>0,3</b>	<b>26,0</b>	<b>23,3</b>
darunter								
Hotels	19	100,0	0,0	1 206	98,4	0,0	25,7	22,8
Gasthöfe	5	100,0	0,0	70	100,0	6,1	18,8	20,0
<b>Wartburgkreis</b>								
<b>Hotellerie</b>	<b>71</b>	<b>94,7</b>	<b>4,4</b>	<b>1 825</b>	<b>93,2</b>	<b>1,8</b>	<b>29,2</b>	<b>23,3</b>
darunter								
Hotels	22	95,7	4,8	808	95,1	5,1	35,6	28,4
Gasthöfe	33	91,7	0,0	661	90,2	2,2 -	24,0	18,6
<b>Sonstiges Beherbergungsgewerbe</b>	<b>16</b>	<b>94,1</b>	<b>11,1 -</b>	<b>531</b>	<b>96,4</b>	<b>5,3 -</b>	<b>24,1</b>	<b>17,1</b>
darunter								
Ferienzentren, Ferienhäuser und -wohnungen	11	100,0	0,0	279	98,6	1,4 -	24,6	18,3
<b>Vorsorge- u. Rehabilitationskliniken</b>	<b>7</b>	<b>100,0</b>	<b>16,7</b>	<b>1 664</b>	<b>98,9</b>	<b>8,1</b>	<b>88,8</b>	<b>84,1</b>
<b>Unstrut-Hainich-Kreis</b>								
<b>Hotellerie</b>	<b>34</b>	<b>100,0</b>	<b>5,6 -</b>	<b>1 057</b>	<b>99,8</b>	<b>10,0 -</b>	<b>31,8</b>	<b>28,4</b>
darunter								
Hotels	16	100,0	5,9 -	713	100,0	11,8 -	33,8	30,9
Gasthöfe	12	100,0	0,0	245	100,0	1,2 -	27,2	22,8
<b>Kyffhäuserkreis</b>								
<b>Hotellerie</b>	<b>28</b>	<b>100,0</b>	<b>7,7</b>	<b>842</b>	<b>97,9</b>	<b>3,3</b>	<b>25,9</b>	<b>22,5</b>
darunter								
Hotels	9	100,0	12,5	433	96,4	0,9	26,2	25,1
Gasthöfe	11	100,0	10,0	239	100,0	11,7	17,8	13,9
<b>Schmalkalden-Meiningen</b>								
<b>Hotellerie</b>	<b>110</b>	<b>95,7</b>	<b>4,3 -</b>	<b>4 653</b>	<b>94,0</b>	<b>5,5 -</b>	<b>26,3</b>	<b>30,7</b>
darunter								
Hotels	35	94,6	2,8 -	3 199	94,0	5,0 -	27,6	34,4
Gasthöfe	49	94,2	5,8 -	925	91,0	8,4 -	22,8	21,6
<b>Sonstiges Beherbergungsgewerbe</b>	<b>27</b>	<b>90,0</b>	<b>6,9 -</b>	<b>1 674</b>	<b>92,9</b>	<b>1,6 -</b>	<b>29,6</b>	<b>27,2</b>
darunter								
Ferienzentren, Ferienhäuser und -wohnungen	12	85,7	14,3 -	771	89,4	3,9 -	22,7	24,4

1) ganz oder teilweise geöffnet - 2) Anteil der geöffneten Betriebe an den Betrieben insgesamt - 3) Anteil der angebotenen Betten/Schlafgelegenheiten an den Betten/Schlafgelegenheiten insgesamt

Noch: 16. Geöffnete Beherbergungsstätten, angebotene Gästebetten und Kapazitätsauslastung  
nach Kreisen und ausgewählten Betriebsarten

Kreisfreie Stadt Landkreis ----- Betriebsart	Juli 2007						Jan. - Juli 2007	
	geöffnete Betriebe <sup>1)</sup>			angebotene Betten/Schlafgelegenheiten			durchschnittliche Auslastung der angebotenen Betten/ Schlafgelegenheiten	
	insgesamt	Anteil <sup>2)</sup>	Veränderung gegenüber dem Vorjahres- monat	insgesamt	Anteil <sup>3)</sup>	Veränderung gegenüber dem Vorjahres- monat		
	Anzahl	%		Anzahl	%			
<b>Gotha</b>								
<b>Hotellerie</b>	<b>85</b>	<b>96,6</b>	<b>4,5 -</b>	<b>4 791</b>	<b>96,0</b>	<b>2,1 -</b>	<b>39,9</b>	<b>34,0</b>
darunter								
Hotels	36	92,3	0,0	3 816	95,5	0,6	43,2	37,4
Gasthöfe	25	100,0	3,8 -	487	97,2	12,9 -	24,2	19,4
<b>Sömmerda</b>								
<b>Hotellerie</b>	<b>22</b>	<b>95,7</b>	<b>4,3 -</b>	<b>589</b>	<b>95,6</b>	<b>0,5 -</b>	<b>24,4</b>	<b>21,5</b>
darunter								
Hotels	9	90,0	0,0	353	92,9	9,3	24,0	21,9
Gasthöfe	6	100,0	14,3 -	73	100,0	6,4 -	21,3	19,0
<b>Hildburghausen</b>								
<b>Hotellerie</b>	<b>56</b>	<b>98,2</b>	<b>5,7</b>	<b>2 296</b>	<b>99,3</b>	<b>10,2</b>	<b>30,1</b>	<b>29,4</b>
darunter								
Hotels	18	100,0	20,0	1 498	100,0	11,5	35,4	34,7
Gasthöfe	27	96,4	3,8	559	97,9	15,0	18,1	18,2
<b>Sonstiges Beherbergungsgewerbe</b>	<b>15</b>	<b>100,0</b>	<b>11,8 -</b>	<b>647</b>	<b>95,3</b>	<b>9,3 -</b>	<b>27,3</b>	<b>18,8</b>
darunter								
Ferienzentren, Ferienhäuser und -wohnungen	8	100,0	14,3	347	96,7	39,9	19,5	14,0
<b>Vorsorge- u. Rehabilitationskliniken</b>	<b>4</b>	<b>100,0</b>	<b>0,0</b>	<b>839</b>	<b>100,0</b>	<b>0,0</b>	<b>79,7</b>	<b>80,9</b>
<b>Ilm-Kreis</b>								
<b>Hotellerie</b>	<b>82</b>	<b>100,0</b>	<b>2,4 -</b>	<b>2 954</b>	<b>98,6</b>	<b>0,3 -</b>	<b>32,4</b>	<b>27,4</b>
darunter								
Hotels	29	100,0	0,0	1 856	99,0	0,4	34,9	29,2
Gasthöfe	36	100,0	5,3 -	754	97,7	3,2 -	24,0	23,7
<b>Sonstiges Beherbergungsgewerbe</b>	<b>22</b>	<b>91,7</b>	<b>4,3 -</b>	<b>868</b>	<b>88,0</b>	<b>5,7 -</b>	<b>34,9</b>	<b>21,9</b>
darunter								
Ferienzentren, Ferienhäuser und -wohnungen	13	100,0	0,0	349	95,4	2,8 -	19,0	15,7
<b>Weimarer Land</b>								
<b>Hotellerie</b>	<b>44</b>	<b>100,0</b>	<b>0,0</b>	<b>1 857</b>	<b>99,3</b>	<b>0,7 -</b>	<b>35,5</b>	<b>33,1</b>
darunter								
Hotels	14	100,0	0,0	1 159	99,8	0,2 -	40,2	39,5
Gasthöfe	12	100,0	0,0	206	94,5	5,1 -	17,5	13,6
<b>Sonstiges Beherbergungsgewerbe</b>	<b>11</b>	<b>84,6</b>	<b>8,3 -</b>	<b>608</b>	<b>90,7</b>	<b>3,5 -</b>	<b>49,3</b>	<b>30,1</b>
darunter								
Ferienzentren, Ferienhäuser und -wohnungen	7	100,0	0,0	279	100,0	0,0	56,9	25,2
<b>Vorsorge- u. Rehabilitationskliniken</b>	<b>4</b>	<b>100,0</b>	<b>0,0</b>	<b>716</b>	<b>91,9</b>	<b>8,1 -</b>	<b>74,2</b>	<b>69,3</b>
<b>Sonneberg</b>								
<b>Hotellerie</b>	<b>40</b>	<b>95,2</b>	<b>2,6</b>	<b>1 036</b>	<b>93,4</b>	<b>0,9</b>	<b>22,3</b>	<b>21,1</b>
darunter								
Hotels	13	100,0	8,3	480	98,2	1,9	25,3	23,7
Gasthöfe	18	90,0	0,0	368	85,2	0,0	20,0	19,5

1) ganz oder teilweise geöffnet -2) Anteil der geöffneten Betriebe an den Betrieben insgesamt -3) Anteil der angebotenen Betten/Schlafgelegenheiten an den Betten/Schlafgelegenheiten insgesamt

Noch: 16. Geöffnete Beherbergungsstätten, angebotene Gästebetten und Kapazitätsauslastung nach Kreisen und ausgewählten Betriebsarten

Kreisfreie Stadt Landkreis ----- Betriebsart	Juli 2007						Jan. - Juli 2007	
	geöffnete Betriebe <sup>1)</sup>			angebotene Betten/Schlafgelegenheiten			durchschnittliche Auslastung der angebotenen Betten/ Schlafgelegenheiten	
	insgesamt	Anteil <sup>2)</sup>	Veränderung gegenüber dem Vorjahres- monat	insgesamt	Anteil <sup>3)</sup>	Veränderung gegenüber dem Vorjahres- monat		
	Anzahl	%		Anzahl	%			
<b>Saalfeld-Rudolstadt</b>								
<b>Hotellerie</b>	<b>103</b>	<b>100,0</b>	<b>0,0</b>	<b>3 455</b>	<b>97,9</b>	<b>4,5</b>	<b>28,0</b>	<b>20,7</b>
darunter								
Hotels	46	100,0	7,0	2 222	97,4	9,2	29,0	21,0
Gasthöfe	43	100,0	8,5 -	877	98,5	7,1 -	24,1	18,7
<b>Sonstiges Beherbergungsgewerbe</b>	<b>30</b>	<b>93,8</b>	<b>3,2 -</b>	<b>1 926</b>	<b>98,4</b>	<b>2,4</b>	<b>31,6</b>	<b>22,9</b>
darunter								
Ferienzentren, Ferienhäuser und -wohnungen	11	84,6	8,3 -	342	94,2	3,0	25,4	18,2
<b>Vorsorge- u. Rehabilitationskliniken</b>	<b>3</b>	<b>100,0</b>	<b>0,0</b>	<b>355</b>	<b>100,0</b>	<b>0,3</b>	<b>64,3</b>	<b>62,4</b>
<b>Saale-Holzland-Kreis</b>								
<b>Hotellerie</b>	<b>42</b>	<b>100,0</b>	<b>5,0</b>	<b>1 432</b>	<b>99,5</b>	<b>4,9</b>	<b>34,5</b>	<b>30,7</b>
darunter								
Hotels	15	100,0	7,1	860	99,5	5,7	41,3	37,8
Gasthöfe	22	100,0	10,0	438	99,3	5,3	25,9	21,7
<b>Sonstiges Beherbergungsgewerbe</b>	<b>8</b>	<b>100,0</b>	<b>0,0</b>	<b>372</b>	<b>100,0</b>	<b>1,1</b>	<b>23,6</b>	<b>15,7</b>
<b>Vorsorge- u. Rehabilitationskliniken</b>	<b>3</b>	<b>100,0</b>	<b>0,0</b>	<b>532</b>	<b>100,0</b>	<b>0,0</b>	<b>93,9</b>	<b>94,7</b>
<b>Saale-Orla-Kreis</b>								
<b>Hotellerie</b>	<b>55</b>	<b>98,2</b>	<b>1,9</b>	<b>1 740</b>	<b>98,4</b>	<b>0,9</b>	<b>38,4</b>	<b>29,1</b>
darunter								
Hotels	17	94,4	0,0	1 004	98,4	0,5	50,3	37,6
Gasthöfe	29	100,0	3,6	550	98,0	1,5	21,2	17,2
<b>Greiz</b>								
<b>Hotellerie</b>	<b>38</b>	<b>100,0</b>	<b>5,6</b>	<b>1 095</b>	<b>97,5</b>	<b>4,7</b>	<b>29,7</b>	<b>23,6</b>
darunter								
Hotels	10	100,0	25,0	564	96,4	9,9	33,3	25,1
Gasthöfe	19	100,0	0,0	331	98,8	0,6 -	21,7	16,3
<b>Sonstiges Beherbergungsgewerbe</b>	<b>17</b>	<b>94,4</b>	<b>6,3</b>	<b>925</b>	<b>85,5</b>	<b>3,7 -</b>	<b>27,8</b>	<b>15,7</b>
darunter								
Ferienzentren, Ferienhäuser und -wohnungen	6	100,0	20,0	411	82,4	11,2 -	21,9	8,0
<b>Altenburger Land</b>								
<b>Hotellerie</b>	<b>26</b>	<b>100,0</b>	<b>0,0</b>	<b>992</b>	<b>99,9</b>	<b>1,7</b>	<b>37,9</b>	<b>25,1</b>
darunter								
Hotels	10	100,0	0,0	728	100,0	0,1	41,1	26,1
Gasthöfe	8	100,0	0,0	133	100,0	9,9	27,9	21,6

1) ganz oder teilweise geöffnet - 2) Anteil der geöffneten Betriebe an den Betrieben insgesamt - 3) Anteil der angebotenen Betten/Schlafgelegenheiten an den Betten/Schlafgelegenheiten insgesamt

17. Geöffnete Beherbergungsstätten der Hotellerie und  
angebotene Gästezimmer nach Kreisen

Kreisfreie Stadt Landkreis Land	Juli 2007				
	geöffnete Betriebe <sup>1)</sup>			angebotene Gästezimmer am 31. Juli	
	insgesamt	Anteil <sup>2)</sup>	Veränderung gegenüber dem Vorjahres- monat	insgesamt	Veränderung gegenüber dem Vorjahres- monat
	Anzahl	%		Anzahl	%
Stadt Erfurt	51	100,0	1,9 -	2 200	0,1 -
Stadt Gera	19	100,0	11,8	885	1,5
Stadt Jena	20	100,0	5,3	1 005	13,1 -
Stadt Suhl	17	100,0	6,3	725	0,7
Stadt Weimar	34	94,4	3,0	1 646	0,5
Stadt Eisenach	30	100,0	0,0	1 037	0,6 -
Eichsfeld	42	100,0	2,3 -	653	0,8 -
Nordhausen	29	100,0	0,0	685	1,2
Wartburgkreis	71	94,7	4,4	968	2,9
Unstrut-Hainich-Kreis	34	100,0	5,6 -	544	13,9 -
Kyffhäuserkreis	28	100,0	7,7	439	3,5
Schmalkalden-Meiningen	110	95,7	4,3 -	2 195	4,6 -
Gotha	85	96,6	4,5 -	2 542	2,3 -
Sömmerda	22	95,7	4,3 -	323	1,5 -
Hildburghausen	56	98,2	5,7	1 121	10,2
Ilm-Kreis	82	100,0	2,4 -	1 467	1,5 -
Weimarer Land	44	100,0	0,0	905	1,2 -
Sonneberg	40	95,2	2,6	510	0,2 -
Saalfeld-Rudolstadt	103	100,0	0,0	1 756	5,7
Saale-Holzland-Kreis	42	100,0	5,0	704	2,6
Saale-Orla-Kreis	55	98,2	1,9	838	0,6
Greiz	38	100,0	5,6	604	6,2
Altenburger Land	26	100,0	0,0	547	2,2
<b>Thüringen</b>	<b>1 078</b>	<b>98,3</b>	<b>0,3</b>	<b>24 299</b>	<b>0,5 -</b>

1) ganz oder teilweise geöffnet - 2) Anteil der geöffneten Betriebe an den Betrieben insgesamt

**18. Geöffnete Beherbergungsstätten, angebotene Gästebetten und Kapazitätsauslastung  
nach ausgewählten Gemeinden**

Landkreis  Gemeinde	Juli 2007						Jan. - Juli 2007	
	geöffnete Betriebe <sup>1)</sup>			angebotene Betten/Schlafgelegenheiten			durchschnittliche Auslastung der angebotenen Betten/ Schlafgelegenheiten	
	insgesamt	Anteil <sup>2)</sup>	Veränderung gegenüber dem Vorjahres- monat	insgesamt	Anteil <sup>3)</sup>	Veränderung gegenüber dem Vorjahres- monat		
	Anzahl	%		Anzahl	%			
<b>Eichsfeld</b>								
Dingelstädt, Stadt	3	100,0	0,0	56	100,0	0,0	15,3	13,8
Heilbad Heiligenstadt, Stadt	9	100,0	0,0	521	100,0	0,0	55,2	56,4
Küllstedt	3	100,0	0,0	55	100,0	7,8	5,9	6,0
Schimberg	7	100,0	0,0	159	99,4	0,0	24,7	14,8
Leinefelde-Worbis, Stadt	11	100,0	0,0	427	98,6	0,5 -	31,8	28,0
<b>Nordhausen</b>								
Bleicherode, Stadt	3	100,0	0,0	156	98,1	1,3 -	25,5	20,9
Ellrich, Stadt	5	100,0	0,0	203	99,0	1,0	37,8	27,6
Ilfeld	7	100,0	0,0	428	97,7	7,5	19,3	17,9
Neustadt/Harz	4	100,0	33,3	234	97,1	8,3	34,7	34,1
Nordhausen, Stadt	14	100,0	0,0	620	99,0	0,8 -	30,5	26,1
<b>Wartburgkreis</b>								
Bad Liebenstein, Stadt	14	100,0	7,7	1 326	96,9	2,2 -	71,3	68,4
Bad Salzungen, Stadt	9	90,0	12,5	754	97,3	23,2	74,7	58,7
Creuzburg, Stadt	3	100,0	0,0	59	100,0	0,0	33,8	24,1
Dernbach	3	100,0	0,0	54	100,0	0,0	28,0	22,7
Leimbach	3	100,0	0,0	52	100,0	0,0	6,0	7,6
Marksuhl	4	100,0	0,0	84	96,6	3,4 -	18,7	13,5
Mihla	3	75,0	0,0	80	81,6	0,0	12,7	13,1
Ruhla, Stadt	9	90,0	0,0	244	87,1	2,5	22,5	23,1
Treffurt, Stadt	3	100,0	0,0	45	100,0	0,0	26,4	16,6
Urnshausen	3	100,0	0,0	134	100,0	0,0	15,1	15,8
Weilar	3	100,0	0,0	70	100,0	0,0	11,3	8,9
Wutha-Farnroda	5	100,0	0,0	106	95,5	4,5 -	28,9	24,0
Behringen	4	100,0	33,3	163	100,0	38,1	49,7	35,2
Gerstungen	3	100,0	0,0	57	93,4	6,6 -	10,2	6,0
<b>Unstrut-Hainich-Kreis</b>								
Bad Langensalza, Stadt	7	100,0	12,5 -	352	99,4	28,7 -	62,5	62,8
Mühlhausen/Thüringen, Stadt	17	100,0	0,0	802	100,0	4,6	39,8	35,3
Weinbergen	3	100,0	25,0 -	67	100,0	23,0 -	22,3	20,8
<b>Kyffhäuserkreis</b>								
Artern/Unstrut, Stadt	3	100,0	0,0	61	100,0	0,0	29,1	24,4
Bad Frankenhausen/Kyffh., Stadt	11	100,0	10,0	744	99,2	3,3	58,0	51,1
Sondershausen, Stadt	10	100,0	11,1	360	96,8	0,6	50,1	25,6
Schernberg	4	100,0	0,0	690	100,0	0,3	74,3	40,8
<b>Schmalkalden-Meiningen</b>								
Breitungen/Werra	6	100,0	0,0	129	100,0	0,0	17,1	17,8
Brotterode, Kurort, Stadt	9	100,0	10,0 -	426	100,0	3,6 -	26,4	27,5
Floh-Seligenthal	13	86,7	18,7 -	287	77,8	24,5 -	32,8	21,5
Meiningen, Stadt	16	100,0	0,0	443	99,6	0,0	34,4	32,1
Oberhof, Stadt	30	96,8	3,2 -	3 028	98,5	0,8 -	26,2	35,0
Schmalkalden, Kurort, Stadt	8	88,9	11,1 -	295	70,1	29,9 -	33,9	30,9
Steinbach-Hallenberg, Kurort, Stadt	5	100,0	0,0	109	100,0	0,0	19,2	17,0
Trusetal	4	100,0	0,0	60	100,0	0,0	26,6	17,4
Zella-Mehlis, Stadt	9	90,0	0,0	270	78,7	0,0	32,8	29,9
<b>Gotha</b>								
Finsterbergen	10	100,0	0,0	554	97,5	0,0	43,9	28,2
Friedrichroda, Stadt	11	91,7	21,4 -	1 612	97,5	1,0 -	52,8	41,6
Georgenthal/Thür. Wald	4	100,0	0,0	217	100,0	0,0	13,4	15,0
Gotha, Stadt	14	100,0	0,0	961	98,9	0,1	48,6	41,0
Luisenthal	4	100,0	0,0	261	99,2	0,0	32,3	33,2
Mühlberg	3	100,0	0,0	90	100,0	8,2 -	17,6	14,6
Tabarz/Thür. Wald	16	100,0	5,9 -	1 083	99,9	1,0 -	51,4	49,9
Tambach-Dietharz/Thür. Wald, Stadt	9	100,0	10,0 -	393	96,8	6,7 -	23,4	18,2
Waltershausen, Stadt	6	100,0	0,0	147	99,3	2,1	30,2	18,1
Emsetal	5	100,0	16,7 -	142	98,6	7,2 -	39,3	27,5

1) ganz oder teilweise geöffnet - 2) Anteil der geöffneten Betriebe an den Betrieben insgesamt - 3) Anteil der angebotenen Betten/Schlafgelegenheiten an den Betten/Schlafgelegenheiten insgesamt

Noch: 18. Geöffnete Beherbergungsstätten, angebotene Gästebetten und Kapazitätsauslastung  
 nach ausgewählten Gemeinden

Landkreis Gemeinde	Juli 2007						Jan. - Juli 2007	
	geöffnete Betriebe <sup>1)</sup>			angebotene Betten/Schlafgelegenheiten			durchschnittliche Auslastung der angebotenen Betten/ Schlafgelegenheiten	
	insgesamt	Anteil <sup>2)</sup>	Veränderung gegenüber dem Vorjahres- monat	insgesamt	Anteil <sup>3)</sup>	Veränderung gegenüber dem Vorjahres- monat		
	Anzahl	%		Anzahl	%			
<b>Sömmerda</b>								
Kölleda, Stadt	3	75,0	25,0 -	83	81,4	14,4 -	18,8	18,9
Sömmerda, Stadt	4	100,0	0,0	101	100,0	4,1	30,1	29,5
Weißensee, Stadt	3	100,0	0,0	233	100,0	6,4	37,3	32,4
<b>Hildburghausen</b>								
Bad Colberg-Heldburg, Stadt	3	100,0	0,0	349	100,0	0,0	76,9	77,5
Eisfeld, Stadt	4	100,0	33,3	79	100,0	68,1	21,7	23,3
Hildburghausen, Stadt	4	80,0	33,3	133	93,0	10,8	37,9	25,6
Römhild, Stadt	4	100,0	20,0 -	293	100,0	4,9 -	53,9	49,0
Sachsenbrunn	6	100,0	0,0	124	100,0	0,0	18,2	22,6
Schleusingen, Stadt	4	100,0	20,0 -	97	100,0	12,6 -	33,1	26,6
St. Kilian	7	100,0	0,0	460	100,0	8,7	16,1	14,4
Themar, Stadt	3	100,0	0,0	56	100,0	1,8	19,9	18,2
Nahetal-Waldau	4	100,0	0,0	190	100,0	1,1	39,0	29,1
Masserberg	24	100,0	4,3	1 744	98,0	5,7	44,5	44,6
<b>Ilm-Kreis</b>								
Arnstadt, Stadt	10	100,0	0,0	445	99,3	4,5	31,9	29,0
Elgersburg	3	100,0	0,0	116	93,5	0,0	34,9	33,9
Frankenhain	3	100,0	0,0	117	100,0	0,0	49,9	31,6
Frauenwald	9	100,0	0,0	356	95,4	4,6 -	28,7	25,2
Gehlbach	5	100,0	0,0	188	95,9	0,0	16,3	19,3
Großbreitenbach, Stadt	5	100,0	0,0	124	100,0	0,0	17,5	16,1
Ilmenau, Stadt	15	100,0	0,0	1 011	98,6	0,1	36,4	24,6
Neustadt am Rennsteig	6	100,0	0,0	274	99,3	0,7 -	48,3	46,1
Schmiedefeld am Rennsteig	9	90,0	10,0 -	194	82,9	17,1 -	24,5	30,4
Stützerbach	4	100,0	20,0 -	59	100,0	18,1 -	13,4	16,8
Wachsenburggemeinde	3	100,0	0,0	58	100,0	0,0	21,3	12,9
Wipfratal	4	100,0	0,0	84	100,0	3,7	35,7	19,1
Ilmtal	6	100,0	0,0	149	100,0	0,0	60,4	28,5
<b>Weimarer Land</b>								
Apolda, Stadt	4	100,0	0,0	428	99,5	0,5 -	32,1	29,6
Bad Berka, Stadt	9	100,0	0,0	660	91,3	8,7 -	57,2	55,1
Bad Sulza, Stadt	12	100,0	0,0	859	100,0	0,0	66,9	60,7
Mönchenholzhausen	3	75,0	0,0	203	83,5	0,0	28,0	30,5
Nohra	4	100,0	0,0	191	100,0	0,0	30,4	23,6
<b>Sonneberg</b>								
Effelder-Rauenstein	3	100,0	0,0	64	97,0	3,0 -	13,8	10,3
Lauscha, Stadt	7	87,5	12,5 -	171	91,4	8,6 -	18,9	14,6
Mengersgereuth-Hämmern	3	100,0	0,0	76	98,7	1,3 -	33,3	34,9
Neuhaus am Rennweg, Stadt	6	100,0	0,0	265	97,8	1,5	21,7	24,2
Schalkau, Stadt	5	100,0	16,7 -	165	100,0	3,8	30,8	20,4
Scheibe-Alsbach	3	100,0	50,0	94	94,9	20,5	28,4	16,9
Siegmundsburg	3	100,0	0,0	87	95,6	4,4 -	10,9	17,7
Sonneberg, Stadt	11	100,0	0,0	400	99,3	0,7 -	23,0	22,2
Steinach, Stadt	6	100,0	20,0	145	95,4	6,6	18,9	18,3
<b>Saalfeld-Rudolstadt</b>								
Bad Blankenburg, Stadt	9	100,0	10,0 -	791	100,0	1,2 -	42,0	34,4
Cursdorf	7	100,0	0,0	174	99,4	0,6	28,3	17,5
Dörschnitz	3	100,0	0,0	104	99,0	1,0 -	21,8	20,1
Katzhütte	3	100,0	0,0	130	94,2	5,8 -	9,0	9,1
Königsee, Stadt	3	100,0	25,0 -	79	98,8	16,0 -	31,3	24,3
Lehesten, Stadt	4	100,0	0,0	63	96,9	0,0	22,8	16,4
Lichte	3	100,0	25,0 -	201	98,5	6,9 -	23,0	22,0
Meura	4	100,0	0,0	91	100,0	0,0	27,9	10,9
Meuselbach-Schwarzermühle	3	100,0	0,0	64	97,0	1,5 -	23,4	28,2
Rudolstadt, Stadt	10	100,0	11,1	436	98,0	3,1	39,1	28,6
Saalfeld/Saale, Stadt	16	100,0	0,0	899	98,9	1,5	34,8	27,7
Schwarzburg	7	87,5	16,7	427	92,0	49,3	25,7	18,6
Sitzendorf	7	87,5	12,5 -	328	97,0	3,0 -	26,5	20,2

1) ganz oder teilweise geöffnet - 2) Anteil der geöffneten Betriebe an den Betrieben insgesamt - 3) Anteil der angebotenen Betten/Schlafgelegenheiten an den Betten/Schlafgelegenheiten insgesamt

Noch: 18. Geöffnete Beherbergungsstätten, angebotene Gästebetten und Kapazitätsauslastung  
nach ausgewählten Gemeinden

Landkreis  Gemeinde	Juli 2007						Jan. - Juli 2007	
	geöffnete Betriebe <sup>1)</sup>			angebotene Betten/Schlafgelegenheiten			durchschnittliche Auslastung der angebotenen Betten/ Schlafgelegenheiten	
	insgesamt	Anteil <sup>2)</sup>	Veränderung gegenüber dem Vorjahres- monat	insgesamt	Anteil <sup>3)</sup>	Veränderung gegenüber dem Vorjahres- monat		
	Anzahl	%		Anzahl	%			
<b>Noch: Saalfeld-Rudolstadt</b>								
Leutenberg, Stadt	6	100,0	0,0	187	100,0	2,2	29,5	17,8
Drognitz	3	100,0	0,0	128	100,0	7,6	24,7	8,6
Saalfelder Höhe	11	100,0	0,0	609	98,4	7,0	28,4	23,2
Uhlstädt-Kirchhasel	6	100,0	20,0	227	97,8	10,7	42,5	34,6
Unterwellenborn	6	100,0	0,0	172	100,0	0,0	40,8	24,8
<b>Saale-Holzland-Kreis</b>								
Bad Klosterlausnitz	6	100,0	0,0	640	100,0	4,6	80,9	81,4
Eisenberg, Stadt	5	100,0	0,0	243	100,0	0,0	24,4	19,4
Hermisdorf, Stadt	3	100,0	0,0	64	100,0	0,0	29,3	27,4
Kahla, Stadt	4	100,0	33,3	71	100,0	20,3	20,6	22,7
Seitenroda	3	100,0	0,0	48	100,0	0,0	22,7	15,8
Stadtroda, Stadt	4	100,0	0,0	92	97,9	7,0	25,7	23,4
Trockenborn-Wolfersdorf	4	100,0	33,3	157	100,0	14,6	11,3	11,7
<b>Saale-Orla-Kreis</b>								
Breitenhain	3	100,0	0,0	79	92,9	2,6	5,8	3,5
Hirschberg, Stadt	3	100,0	0,0	79	100,0	0,0	39,9	28,6
Bad Lobenstein, Stadt	10	90,9	11,1	466	96,7	14,2	49,7	42,5
Neustadt an der Orla, Stadt	4	100,0	0,0	137	100,0	0,7	28,7	24,0
Plothen	3	100,0	0,0	203	100,0	0,0	64,4	26,9
Pößneck, Stadt	3	100,0	0,0	61	87,1	12,9 -	36,4	33,4
Schleiz, Stadt	4	100,0	100,0	68	97,1	61,9	33,6	23,9
Triptis, Stadt	5	100,0	0,0	145	99,3	1,4	29,9	26,8
Ziegenrück, Stadt	4	100,0	0,0	156	100,0	0,0	57,3	37,6
Krölpa	3	100,0	50,0	103	100,0	45,1	23,1	17,4
Tanna, Stadt	3	100,0	0,0	49	100,0	0,0	11,7	11,7
Wurzbach, Stadt	3	100,0	0,0	401	100,0	0,0	68,4	52,1
Remptendorf	3	100,0	0,0	133	100,0	0,0	60,5	29,4
Saalburg-Ebersdorf, Stadt	7	100,0	0,0	299	100,0	0,7	61,0	36,6
<b>Greiz</b>								
Berga/Elster, Stadt	6	100,0	20,0	306	82,7	8,4 -	15,2	6,6
Greiz, Stadt	12	100,0	20,0	305	97,8	45,9	22,5	21,1
Weida, Stadt	4	100,0	33,3	112	88,9	55,6	25,7	12,6
Zeulenroda-Triebes, Stadt	10	100,0	0,0	484	100,0	0,0	33,8	25,4
<b>Altenburger Land</b>								
Altenburg, Stadt	7	100,0	12,5 -	632	100,0	1,2 -	44,3	27,3
Meuselwitz, Stadt	4	100,0	33,3	63	100,0	40,0	19,9	18,6
Schmölln, Stadt	4	80,0	20,0 -	107	61,8	38,2 -	24,6	23,2

1) ganz oder teilweise geöffnet - 2) Anteil der geöffneten Betriebe an den Betrieben insgesamt - 3) Anteil der angebotenen Betten/Schlafgelegenheiten an den Betten/Schlafgelegenheiten insgesamt

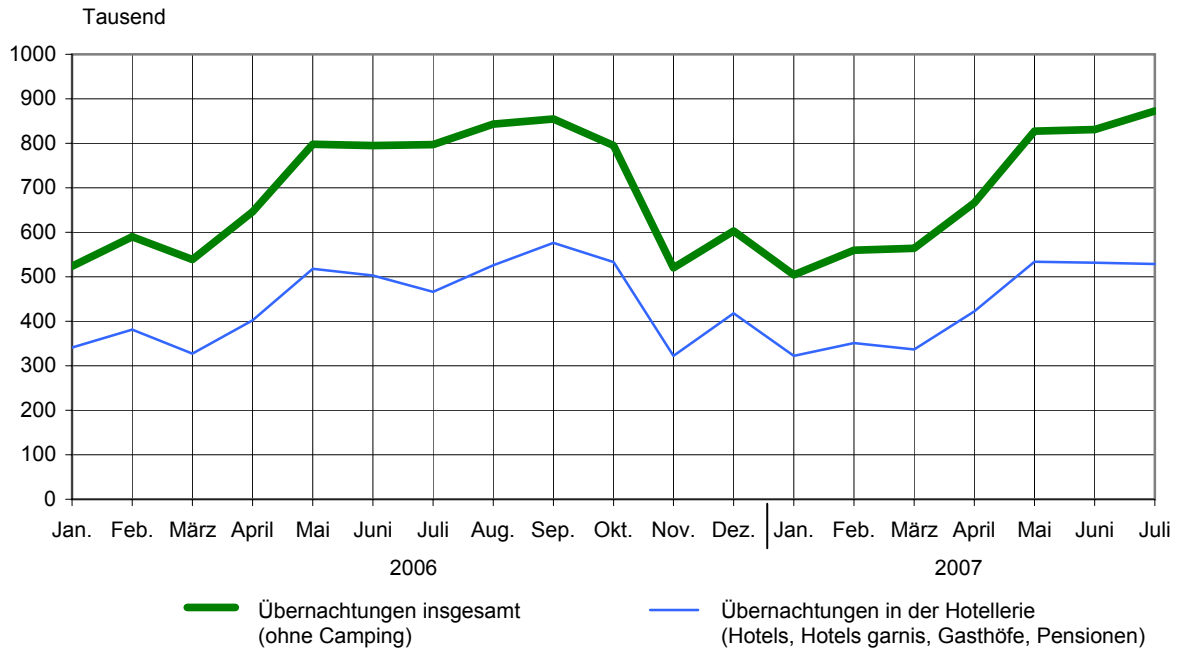
**19. Geöffnete Beherbergungsstätten, angebotene Gästebetten und Kapazitätsauslastung  
in Städten des Vereins Städtetourismus in Thüringen e.V.**

Ausgewählte Städte	Juli 2007						Jan. - Juli 2007	
	geöffnete Betriebe <sup>1)</sup>			angebotene Betten/Schlafgelegenheiten			durchschnittliche Auslastung der angebotenen Betten/Schlafgelegenheiten	
	insgesamt	Anteil <sup>2)</sup>	Veränderung gegenüber dem Vorjahresmonat	insgesamt	Anteil <sup>3)</sup>	Veränderung gegenüber dem Vorjahresmonat		
	Anzahl	%		Anzahl	%			
Altenburg	7	100,0	12,5 -	632	100,0	1,2 -	44,3	27,3
Apolda	4	100,0	0,0	428	99,5	0,5 -	32,1	29,6
Arnstadt	10	100,0	0,0	445	99,3	4,5	31,9	29,0
Eisenach	33	100,0	2,9 -	1 985	97,4	0,4 -	56,7	40,2
Erfurt	60	100,0	1,7	4 570	99,2	2,4	43,9	38,5
Gera	20	100,0	11,1	1 596	98,6	3,2	59,5	38,5
Gotha	14	100,0	0,0	961	98,9	0,1	48,6	41,0
Greiz	12	100,0	20,0	305	97,8	45,9	22,5	21,1
Ilmenau	15	100,0	0,0	1 011	98,6	0,1	36,4	24,6
Jena	22	100,0	4,8	1 846	99,8	13,9 -	59,3	44,8
Meiningen	16	100,0	0,0	443	99,6	0,0	34,4	32,1
Mühlhausen	17	100,0	0,0	802	100,0	4,6	39,8	35,3
Nordhausen	14	100,0	0,0	620	99,0	0,8 -	30,5	26,1
Rudolstadt	10	100,0	11,1	436	98,0	3,1	39,1	28,6
Saalfeld	16	100,0	0,0	899	98,9	1,5	34,8	27,7
Schmalkalden	8	88,9	11,1 -	295	70,1	29,9 -	33,9	30,9
Sondershausen	10	100,0	11,1	360	96,8	0,6	50,1	25,6
Suhl	21	100,0	0,0	1 608	99,8	0,2	42,0	39,0
Weimar	41	95,3	2,5	3 518	99,2	0,5	49,5	40,3
<b>Ausgewählte Städte zusammen</b>	<b>350</b>	<b>99,2</b>	<b>1,7</b>	<b>22 760</b>	<b>98,5</b>	<b>0,4 -</b>	<b>46,0</b>	<b>36,7</b>

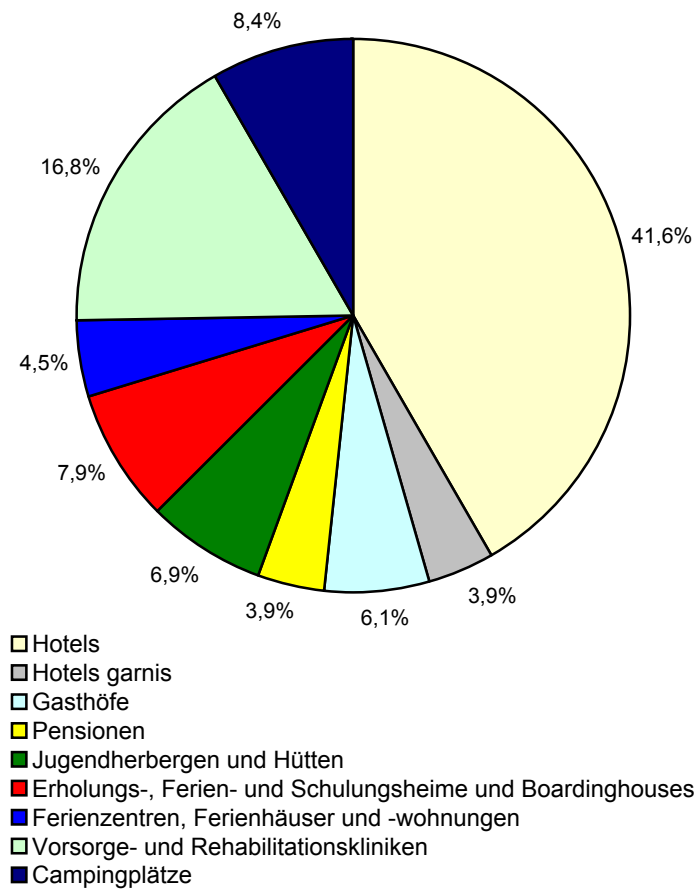
1) ganz oder teilweise geöffnet - 2) Anteil der geöffneten Betriebe an den Betrieben insgesamt - 3) Anteil der angebotenen Betten/Schlafgelegenheiten an den Betten/Schlafgelegenheiten insgesamt



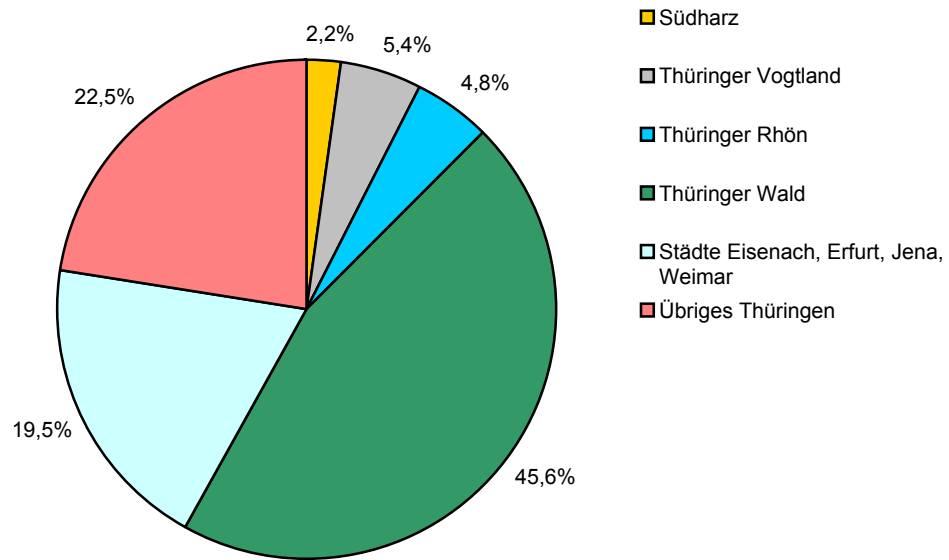
### 1. Übernachtungen in Beherbergungsstätten 2006 und 2007 nach Monaten (ohne Camping)



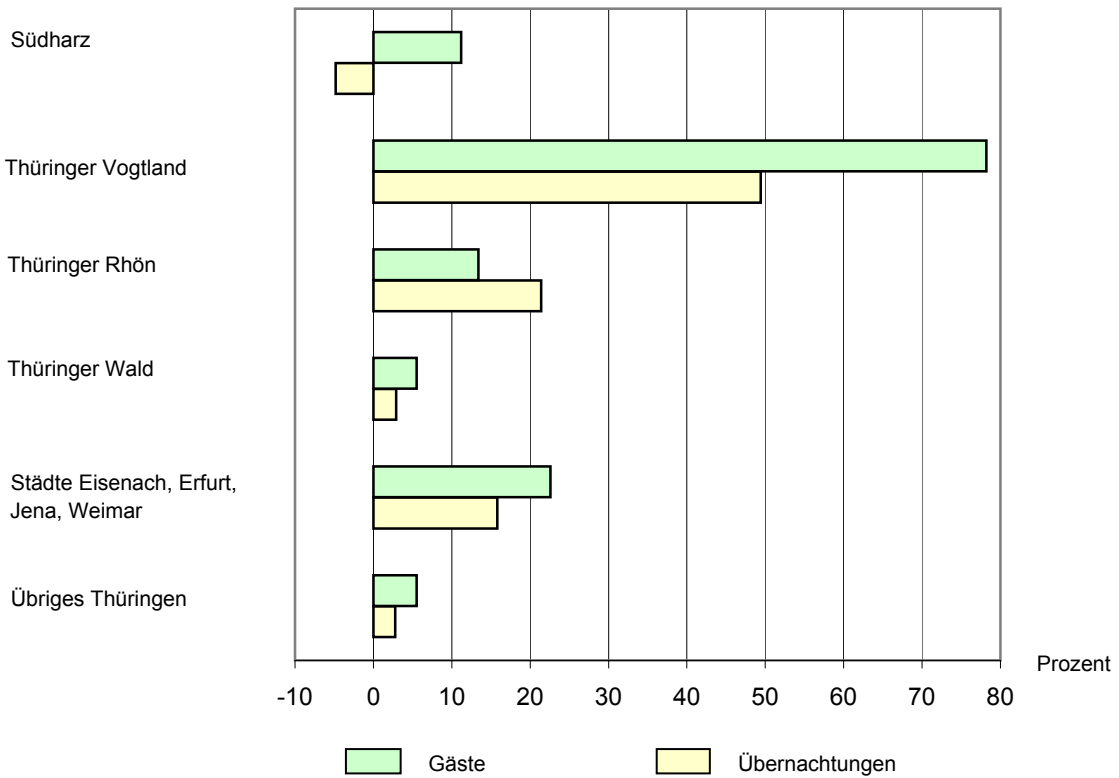
### 2. Übernachtungen in Beherbergungsstätten und auf Campingplätzen im Juli 2007 nach Betriebsarten



### 3. Übernachtungen in Beherbergungsstätten und auf Campingplätzen im Juli 2007 nach Reisegebieten



### 4. Veränderung der Anzahl der Gäste und Übernachtungen im Juli 2007 gegenüber Juli 2006 nach Reisegebieten (einschl. Camping)



## Reisegebiete in Thüringen

