

Statistischer Bericht

G IV - m 8 / 07

Gäste und Übernachtungen
in Thüringen
August 2007

Bestell - Nr. 07 401

Thüringer Landesamt für Statistik



Zeichenerklärung

- 0 weniger als die Hälfte von 1 in der letzten besetzten Stelle, jedoch mehr als nichts
- nichts vorhanden (genau Null)
- . Zahlenwert unbekannt oder geheim zu halten
- ... Angabe fällt später an
- / Zahlenwert nicht sicher genug
- x Tabellenfach gesperrt, weil Aussage nicht sinnvoll
- () Aussagewert eingeschränkt
- r berichtigte Zahl
- p vorläufige Zahl

Anmerkung: Abweichungen in den Summen erklären sich aus dem Runden von Einzelwerten.

Herausgeber:

Thüringer Landesamt für Statistik
Europaplatz 3, 99091 Erfurt
Postfach 90 01 63, 99104 Erfurt

Telefon: 0361 37-84642/84647
Telefax: 0361 37-84699
Internet: www.statistik.thueringen.de
E-Mail: auskunft@statistik.thueringen.de

Auskunft erteilt:

Referat: Handel, Gastgewerbe, Beherbergung,
Dienstleistungen, Unternehmen
Telefon: 0361 37-84445

Herausgegeben im November 2007

Heft-Nr.: 302 / 07
Preis: 7,50 EUR

© Thüringer Landesamt für Statistik, Erfurt, 2007

Für nichtgewerbliche Zwecke sind Vervielfältigung und unentgeltliche Verbreitung, auch auszugsweise, mit Quellenangabe gestattet. Die Verbreitung, auch auszugsweise, über elektronische Systeme/Datenträger bedarf der vorherigen Zustimmung. Alle übrigen Rechte bleiben vorbehalten.

Inhaltsverzeichnis

Seite

Vorbemerkungen

3

Tabellen

1. Geöffnete Beherbergungsstätten, angebotene Gästebetten, Kapazitätsauslastung, Ankünfte, Übernachtungen und durchschnittliche Aufenthaltsdauer nach Monaten der Jahre 2005 bis 2007 (ohne Camping)	6
2. Ankünfte, Übernachtungen und Aufenthaltsdauer der Gäste in Beherbergungsbetrieben (einschl. Camping) nach Betriebsarten und zusammengefassten Gästegruppen	7
3. Ankünfte, Übernachtungen und Aufenthaltsdauer der Gäste in Beherbergungsstätten nach Herkunftsländern (ohne Camping)	8
4. Ankünfte, Übernachtungen und Aufenthaltsdauer der Gäste auf Campingplätzen nach Herkunftsländern	9
5. Ankünfte, Übernachtungen und Aufenthaltsdauer der Gäste in Beherbergungsbetrieben (einschl. Camping) nach Reisegebieten, Betriebsarten und zusammengefassten Gästegruppen	10
6. Ankünfte, Übernachtungen und Aufenthaltsdauer der Gäste in Beherbergungsstätten nach Gemeindegruppen und zusammengefassten Gästegruppen (ohne Camping)	16
7. Ankünfte, Übernachtungen und Aufenthaltsdauer der Gäste in Beherbergungsstätten nach Kreisen und zusammengefassten Gästegruppen (ohne Camping)	17
8. Ankünfte, Übernachtungen und Aufenthaltsdauer der Gäste in Beherbergungsstätten nach Kreisen, ausgewählten Betriebsarten und zusammengefassten Gästegruppen (ohne Camping)	19
9. Ankünfte, Übernachtungen und Aufenthaltsdauer der Gäste in Beherbergungsstätten nach ausgewählten Gemeinden und zusammengefassten Gästegruppen (ohne Camping)	28
10. Ankünfte, Übernachtungen und Aufenthaltsdauer der Gäste in Beherbergungsstätten in Städten des Vereins Städtetourismus in Thüringen e.V. (ohne Camping)	38
11. Beherbergungsstätten, Gästebetten und Kapazitätsauslastung nach Betriebsarten sowie Campingplätze	40
12. Geöffnete Beherbergungsstätten, angebotene Gästebetten und Kapazitätsauslastung nach Reisegebieten und Betriebsarten sowie Campingplätze	41
13. Geöffnete Beherbergungsstätten, angebotene Gästebetten und Kapazitätsauslastung nach Gemeindegruppen	43
14. Geöffnete Beherbergungsstätten, angebotene Gästebetten und Kapazitätsauslastung nach Kreisen	44
15. Geöffnete Beherbergungsstätten, angebotene Gästebetten und Kapazitätsauslastung nach Kreisen und ausgewählten Betriebsarten	45
16. Geöffnete Beherbergungsstätten, angebotene Gästebetten und Kapazitätsauslastung nach ausgewählten Gemeinden	49
17. Geöffnete Beherbergungsstätten, angebotene Gästebetten und Kapazitätsauslastung in Städten des Vereins Städtetourismus in Thüringen e.V.	52

Grafiken

1. Übernachtungen in Beherbergungsstätten 2006 und 2007 nach Monaten (ohne Camping) 53
2. Übernachtungen in Beherbergungsstätten und auf Campingplätzen im August 2007 nach Betriebsarten 53
3. Übernachtungen in Beherbergungsstätten und auf Campingplätzen im August 2007 nach Reisegebieten 54
4. Veränderung der Anzahl der Gäste und Übernachtungen im August 2007 gegenüber August 2006 nach Reisegebieten (einschl. Camping) 54

Karte

- Reisegebiete in Thüringen 55

Vorbemerkungen

Rechtsgrundlage

Rechtsgrundlage für die Erhebung ist das Gesetz zur Neuordnung der Statistik über die Beherbergung im Reiseverkehr (Beherbergungsstatistikgesetz - BeherbStatG) vom 22. Mai 2002 (BGBl. I S. 1642), zuletzt geändert durch Artikel 8a des Gesetzes vom 21. Juni 2005 (BGBl. I S. 1666), in Verbindung mit dem Gesetz über die Statistik für Bundeszwecke (Bundesstatistikgesetz - BStatG) vom 22. Januar 1987 (BGBl. I S. 462, 565), zuletzt geändert durch Artikel 2 des Gesetzes vom 9. Juni 2005 (BGBl. I S. 1534).

Erhebungsmerkmale

Erhebungsmerkmale der monatlichen Statistik sind Ankünfte und Übernachtungen von Gästen im Reiseverkehr; bei Gästen mit Wohnsitz außerhalb der Bundesrepublik Deutschland wird auch das Herkunftsland erfragt. Außerdem werden die Anzahl der im Berichtsmontat angebotenen Gästebetten sowie die Anzahl der Stellplätze auf Campingplätzen erhoben. Bei Hotels, Hotels garnis, Gasthöfen und Pensionen wird jeweils zum 31. Juli eines Jahres die Anzahl der Gästezimmer erfasst.

Betriebskreis

Auskunftspflichtig sind alle Inhaber bzw. Leiter von Beherbergungsstätten mit neun und mehr Gästebetten, unabhängig davon, ob die Beherbergung Hauptzweck (z.B. Hotels, Pensionen) oder nur Nebenzweck des Betriebes (z.B. bei Heilstätten, Sanatorien) ist.

Hinweise

Alle Angaben für das Jahr 2007 beziehen sich auf den aktuellen Gebietsstand.

Für die Berechnung der Entwicklung gegenüber dem Vorjahr werden bei Änderungen zum Gebietsstand die Angaben des Vorjahres auf den aktuellen Gebietsstand umgerechnet.

Sind in einer Betriebsart bzw. einem Kreis oder einer Gemeinde weniger als drei geöffnete Beherbergungseinrichtungen/Campingplätze vorhanden oder meldet bei mehr als zwei geöffneten Betrieben nur einer Gäste- und Übernachtungszahlen (übrige Betriebe haben keine Gäste und Übernachtungen), so sind entsprechend den Bestimmungen der statistischen Geheimhaltung die Angaben zu diesen Betrieben nicht auszuweisen, jedoch in den Summen zu berücksichtigen. Die Veröffentlichung der Anzahl dieser Betriebe ist zulässig, wenn keine weiteren Daten bekannt gemacht werden. Ferner ist sicherzustellen, dass geheim zu haltende Angaben nicht durch Differenzbildung errechnet werden können.

In den Tabellen 2 und 5 werden die Angaben für Ankünfte, Übernachtungen und durchschnittliche Aufenthaltsdauer in Beherbergungsbetrieben insgesamt - einschließlich Camping (ohne Dauercamping) - ausgewiesen.

Definitionen und Begriffserläuterungen

Erhebungs- und Darstellungsmerkmale

Beherbergung im Reiseverkehr: Unterbringung von Personen, die sich nicht länger als ein Jahr ohne Unterbrechung an einem anderen Ort als ihrem gewöhnlichen Wohnsitz aufhalten. Der vorübergehende Ortswechsel kann durch Urlaub und Freizeit aber auch durch die Wahrnehmung privater und geschäftlicher Kontakte, den Besuch von Tagungen und Fortbildungsveranstaltungen, Maßnahmen zur Wiederherstellung der Gesundheit oder sonstige Gründe veranlasst sein.

Beherbergungsstätten: Betriebe, die nach Einrichtung und Zweckbestimmung dazu dienen, mehr als acht Gäste (im Reiseverkehr) gleichzeitig zu beherbergen. Hierzu zählen auch Unterkunftsstätten, die die Gästebeherbergung nicht gewerblich und/oder nur als Nebenzweck betreiben.

Gästezimmer: Als Gästezimmer gilt eine Einheit, die aus einem Raum oder einer Gruppe von Räumen besteht, die eine unteilbare Mieteinheit in einem Beherbergungsbetrieb bilden. Bei den Gästezimmern kann es sich um Einzel-, Doppel- oder Mehrbettzimmer handeln, je nachdem, ob sie zur dauerhaften Beherbergung von einer, zwei oder mehr Personen eingerichtet sind. Die Zahl der Gästezimmer wird einmal im Jahr zum Stichtag 31. Juli erhoben. Gezählt werden die an diesem Stichtag tatsächlich zur Beherbergung von Gästen zur Verfügung stehenden Gästezimmer. Zimmer, die von Mitarbeitern des Betriebes genutzt werden, zählen nicht als Gästezimmer. Ein Appartement ist eine spezielle Art von Gästezimmer. Es besteht aus einem oder mehreren Räumen mit Küche, separatem Bad und/oder Toilette.

Betten und sonstige Schlafgelegenheiten: Der **Bestand** stellt ab auf die Normalbelegung, ohne Berücksichtigung behelfsmäßiger Schlafgelegenheiten, die bei Überbelegung zusätzlich zur Verfügung stehen (z.B. Schlafcouchen, Liegen, Kinderbetten). Das **Angebot** besagt, wie viele davon am letzten Öffnungstag im Berichtsmonat tatsächlich für die Übernachtung von Gästen zur Verfügung standen.

Durchschnittliche Auslastung von Betten und sonstigen Schlafgelegenheiten (%): Rechnerisch ermittelte Werte

$$\text{Auslastung aller Betten} = \frac{\text{Übernachtungen}}{\text{mögliche Bettentage}} \times 100$$

$$\text{Auslastung der angebotenen Betten} = \frac{\text{Übernachtungen}}{\text{angebotene Bettentage}} \times 100$$

Ankünfte: Anzahl von Gästen in einer Beherbergungsstätte, die im Berichtszeitraum ankamen und zum vorübergehenden Aufenthalt ein Gästebett belegten.

Übernachtungen: Anzahl der Übernachtungen von Gästen, die im Berichtszeitraum ankamen oder aus dem vorherigen Berichtszeitraum noch anwesend waren.

Durchschnittliche Aufenthaltsdauer: Rechnerisch ermittelter Wert - Quotient - aus der Anzahl der Übernachtungen und der Anzahl der Ankünfte im Berichtszeitraum.

Herkunftsländer: Für die Erfassung ist grundsätzlich der ständige Wohnsitz oder gewöhnliche Aufenthaltsort der Gäste maßgebend, nicht dagegen deren Staatsangehörigkeit (Nationalität).

Gliederungsmerkmale

Reisegebiete: Gliederung nach nichtadministrativen Raumeinheiten, die sich im Wesentlichen an naturräumliche Gegebenheiten anlehnen.

Gemeindegruppen: Zusammenfassung von Gemeinden/Teilen von Gemeinden nach Arten der aufgrund landesrechtlicher Vorschriften verliehenen staatlichen Anerkennung bzw. vorläufigen Anerkennung (z.B. als Mineral- und Moorbad, Luftkurort, Erholungsort). Gemeinden/Teile von Gemeinden ohne diese Anerkennung sind in der Gruppe "Sonstige Gemeinden" enthalten.

Die Zuordnung erfolgt durch das Thüringer Ministerium für Wirtschaft, Technologie und Arbeit und wird jährlich abgestimmt.

Betriebsarten: Gruppierungen der Beherbergungsstätten auf der Grundlage der Systematik der Wirtschaftszweige:

Hotels: Beherbergungsstätten, die jedermann zugänglich sind und in denen ein Restaurant - auch für Passanten - vorhanden ist sowie in der Regel weitere Einrichtungen oder Räume für unterschiedliche Zwecke (Konferenzen, Seminare, Sport, Freizeit, Erholung) zur Verfügung stehen.

Hotels garnis: Beherbergungsstätten, die jedermann zugänglich sind und in denen höchstens Frühstück abgegeben wird.

Gasthöfe: Beherbergungsstätten, die jedermann zugänglich sind und in denen außer dem Gastraum in der Regel keine weiteren Aufenthaltsräume zur Verfügung stehen. Bei Gasthöfen übersteigt der Umsatz aus Bewirtung deutlich den aus Beherbergung.

Pensionen: Beherbergungsstätten, die jedermann zugänglich sind und in denen Speisen und Getränke nur an Hausgäste abgegeben werden.

Hotellerie: Dazu zählen Hotels, Hotels garnis, Gasthöfe und Pensionen.

Jugendherbergen und Hütten: Beherbergungsstätten mit in der Regel einfacher Ausstattung, vorzugsweise für Jugendliche oder Angehörige der sie tragenden Organisation (z.B. Wanderverein), in denen Speisen und Getränke in der Regel nur an Hausgäste abgegeben werden.

Erholungs-, Ferien- und Schulungsheime: Beherbergungsstätten, die nur bestimmten Personenkreisen - z.B. Mitgliedern eines Vereins oder einer Organisation, Beschäftigten eines Unternehmens, Kindern, Müttern, Betreuten sozialer Einrichtungen - zugänglich sind und in denen Speisen und Getränke nur an Hausgäste abgegeben werden.

Boardinghouses: Beherbergungsstätten, die jedermann zugänglich sind und neben Kurzeintaufhalten insbesondere für längere Aufenthalte im urbanen Umfeld konzipiert sind. Die Ausstattung orientiert sich an privaten Wohnungen, eine Kochgelegenheit muss gegeben sein. Die Leistung wird durch einen hotelähnlichen Service ergänzt (Reinigung, Serviceoffice).

Ferienzentren: Beherbergungsstätten, die jedermann zugänglich sind und nach Einrichtung und Zweckbestimmung dazu dienen, wahlweise unterschiedliche Wohn- und Aufenthaltsmöglichkeiten sowie gleichzeitig Freizeiteinrichtungen in Verbindung mit Einkaufsmöglichkeiten und persönlichen Dienstleistungen zum vorübergehenden Aufenthalt anzubieten. Als Mindestausstattung gilt das Vorhandensein von Hotelunterkunft und anderen Wohngelegenheiten (auch mit Kochgelegenheit), einer Gaststätte, von Einkaufsmöglichkeiten zur Deckung des täglichen Bedarfs und des Freizeitbedarfs sowie von Einrichtungen für persönliche Dienstleistungen, z. B. Massageeinrichtungen, Solarium, Sauna, Friseur, und zur aktiven Freizeitgestaltung, z. B. Schwimmbad, Tennis-, Tischtennis-, Kleingolf-, Trimm-Dich-Anlagen.

Ferienhäuser, -wohnungen: Beherbergungsstätten, die jedermann zugänglich sind und in denen Speisen und Getränke nicht abgegeben werden, aber Kochgelegenheit vorhanden ist.

Sonstiges Beherbergungsgewerbe: Dazu zählen Jugendherbergen und Hütten, Erholungs-, Ferien- und Schulungsheime, Boardinghouses, Ferienzentren, Ferienhäuser und -wohnungen.

Vorsorge- und Rehabilitationskliniken: Beherbergungsstätten unter ärztlicher Leitung ausschließlich oder überwiegend für Kurgäste. Als Kurgäste gelten Personen, die sich am Ort aufgrund ärztlicher Verordnung vorübergehend aufhalten mit dem Ziel der Erhaltung oder Wiederherstellung ihrer Gesundheit oder ihrer Berufs- oder Arbeitsfähigkeit und die die allgemein angebotenen Kureinrichtungen außerhalb der Beherbergungsstätte in Anspruch nehmen. Hierzu zählen auch Kinderheilstätten, Sanatorien, Kur- und ähnliche Krankenhäuser (Fachabteilungen anderer Krankenhäuser). Im Unterschied zur Krankenhausstatistik werden Vorsorge- und Rehabilitationskliniken in der Beherbergungsstatistik nur dann erfasst, wenn die dort untergebrachten Personen überwiegend in der Lage sind, während des vorübergehenden Aufenthaltes den Anstaltsbereich zu verlassen und die gemeindlichen Fremdenverkehrseinrichtungen in Anspruch zu nehmen.

Campingplätze: Abgegrenzte Gelände, die jedermann zum vorübergehenden Aufstellen von mitgebrachten Wohnwagen, Wohnmobilen oder Zelten zugänglich sind. Die Unterscheidung zwischen Urlaubs- oder Dauercamping knüpft an die vertraglich vereinbarte Dauer der Campingplatzbenutzung an. Im Urlaubscamping wird der Stellplatz i.d.R. für die Dauer von Tagen oder Wochen gemietet, im Dauercamping dagegen zumeist auf Monats- oder Jahresbasis.

1. Geöffnete Beherbergungsstätten, angebotene Gästebetten, Kapazitätsauslastung, Ankünfte, Übernachtungen und durchschnittliche Aufenthaltsdauer nach Monaten der Jahre 2005 bis 2007 (ohne Camping)

Jahr Monat	Geöffnete Betriebe insgesamt ¹⁾	Angebotene Betten/ Schlaf- gelegenheiten insgesamt	Durchschnittl. Auslastung der angebotenen Betten/Schlaf- gelegenheiten	Ankünfte		Übernachtungen		Durchschnitt- liche Aufent- haltsdauer der Gäste insgesamt
				insgesamt	darunter Ausländer	insgesamt	darunter Ausländer	
				Anzahl		Anzahl		
2005								
Januar	1 334	64 981	26,7	175 398	7 239	528 857	17 253	3,0
Februar	1 350	65 520	31,4	184 367	8 718	571 583	22 721	3,1
März	1 365	65 936	28,7	199 081	10 842	579 785	25 788	2,9
April	1 381	66 871	29,8	224 869	13 900	594 406	31 228	2,6
Mai	1 391	67 968	40,5	320 485	20 163	851 544	49 278	2,7
Juni	1 398	67 925	38,4	290 706	20 962	780 028	52 191	2,7
Juli	1 403	68 213	40,2	274 380	26 300	844 603	67 661	3,1
August	1 405	68 298	40,3 r	270 589 r	25 796	847 718 r	63 736	3,1
September	1 405	68 022	41,0	309 764	22 280	833 817	58 626	2,7
Oktober	1 393	67 331	39,0	289 441	14 948	807 252	39 346	2,8
November	1 315	64 082	27,1	202 033	9 437	510 915	22 202	2,5
Dezember	1 362	65 315	28,5	203 551	8 895	560 604	22 792	2,8
2006								
Januar	1 338	64 812	26,5	176 879	7 621	523 690	17 097	3,0
Februar	1 355	64 934	32,5	191 152	8 691	589 602	19 527	3,1
März	1 346	64 590	27,0	199 524	10 834	539 519	24 268	2,7
April	1 374	66 195	32,7	225 116	13 927	645 885	31 502	2,9
Mai	1 387	67 554	38,1	300 734	19 633	798 382	47 842	2,7
Juni	1 391	67 943	39,0	295 223	22 724	794 859	60 646	2,7
Juli	1 390	68 057	37,9	265 754	24 849	797 375	64 969	3,0
August	1 388	68 113	40,1	262 469	25 653	843 346	73 672	3,2
September	1 392	67 572	42,2	324 288	22 113	855 178	56 194	2,6
Oktober	1 380	67 067	38,3 r	281 910 r	18 365 r	790 782 r	48 384	2,8
November	1 311	64 187	27,4	199 530	9 885	520 434	26 510	2,6
Dezember	1 345	64 849	30,4	220 948	9 326	603 469	25 645	2,7
2007								
Januar	1 312	64 424	25,5	172 935	8 153	504 169	20 872	2,9
Februar	1 322	64 561	31,1	182 420	9 825	560 499	24 178	3,1
März	1 322	64 632	28,3	210 812	12 080	564 428	28 021	2,7
April	1 368	66 419	33,5	241 172	15 621	666 223	32 828	2,8
Mai	1 384	67 571	39,5	314 742	20 187	826 794	45 538	2,6
Juni	1 387	67 845	40,8	322 052	22 059	830 862	47 442	2,6
Juli	1 385	68 041	41,5	311 808	29 401	873 058	74 535	2,8
August	1 382	67 887	43,5	305 541	25 968	909 541	62 371	3,0

1) ganz oder teilweise geöffnet

2. Ankünfte, Übernachtungen und Aufenthaltsdauer der Gäste in Beherbergungsbetrieben
(einschl. Camping) nach Betriebsarten und zusammengefassten Gästegruppen

Betriebsart ----- Ständiger Wohnsitz der Gäste	August 2007					Januar - August 2007				
	Ankünfte		Übernachtungen		durchschnittliche Aufenthaltsdauer	Ankünfte		Übernachtungen		durchschnittliche Aufenthaltsdauer
	insgesamt	Veränderung gegenüber dem Vorjahresmonat	insgesamt	Veränderung gegenüber dem Vorjahresmonat		insgesamt	Veränderung gegenüber dem Vorjahreszeitraum	insgesamt	Veränderung gegenüber dem Vorjahreszeitraum	
	Anzahl	%	Anzahl	%	Tage	Anzahl	%	Anzahl	%	Tage
Hotels										
Bundesrepublik Deutschland	169 574	22,6	391 831	14,0	2,3	1 147 757	9,9	2 486 181	4,5	2,2
anderer Wohnsitz	19 907	6,0	46 762	9,6 -	2,3	106 198	8,9	238 738	2,2 -	2,2
Zusammen	189 481	20,6	438 593	11,0	2,3	1 253 955	9,8	2 724 919	3,9	2,2
Hotels garnis										
Bundesrepublik Deutschland	18 418	14,2	34 104	22,9	1,9	116 766	5,9	214 929	9,4	1,8
anderer Wohnsitz	2 963	6,1 -	4 897	6,9 -	1,7	16 531	2,0	29 156	0,5	1,8
Zusammen	21 381	10,9	39 001	18,1	1,8	133 297	5,4	244 085	8,3	1,8
Gasthöfe										
Bundesrepublik Deutschland	28 508	8,0	59 876	5,8	2,1	186 190	5,1	382 030	2,4	2,1
anderer Wohnsitz	1 206	5,0 -	2 227	22,2 -	1,8	7 397	1,0 -	17 182	0,7	2,3
Zusammen	29 714	7,4	62 103	4,5	2,1	193 587	4,8	399 212	2,3	2,1
Pensionen										
Bundesrepublik Deutschland	14 758	6,3	39 499	11,4	2,7	91 257	7,8	228 049	7,8	2,5
anderer Wohnsitz	669	5,7	2 846	3,8	4,3	3 346	4,3	12 944	2,6	3,9
Zusammen	15 427	6,3	42 345	10,8	2,7	94 603	7,7	240 993	7,5	2,5
Hotellerie										
Bundesrepublik Deutschland	231 258	18,8	525 310	13,4	2,3	1 541 970	8,9	3 311 189	4,8	2,1
anderer Wohnsitz	24 745	3,8	56 732	9,4 -	2,3	133 472	7,3	298 020	1,6 -	2,2
Zusammen	256 003	17,1	582 042	10,7	2,3	1 675 442	8,7	3 609 209	4,2	2,2
Jugendherbergen und Hütten										
Bundesrepublik Deutschland	15 198	12,9	47 132	6,4 -	3,1	122 412	0,5 -	302 029	5,8 -	2,5
anderer Wohnsitz	738	20,0 -	1 616	30,4 -	2,2	6 479	3,2 -	16 962	3,0 -	2,6
Zusammen	15 936	10,8	48 748	7,5 -	3,1	128 891	0,6 -	318 991	5,7 -	2,5
Campingplätze										
Bundesrepublik Deutschland	97 424	35,2	292 423	33,3	3,0	150 910	21,4	439 159	21,1	2,9
anderer Wohnsitz	4 247	1,7	11 212	1,1 -	2,6	13 464	13,7	33 095	8,5	2,5
Zusammen	101 671	33,3	303 635	31,6	3,0	164 374	20,7	472 254	20,1	2,9
Erholungs-, Ferien-, Schulungsheime und Boardinghouses										
Bundesrepublik Deutschland	14 151	18,4	61 893	9,3	4,4	140 867	2,8	392 429	3,2	2,8
anderer Wohnsitz	184	72,0 -	2 122	70,9 -	11,5	1 702	11,8 -	10 895	18,1 -	6,4
Zusammen	14 335	13,7	64 015	0,1	4,5	142 569	2,6	403 324	2,4	2,8
Ferienzentren, Ferienhäuser und -wohnungen										
Bundesrepublik Deutschland	11 174	11,0	49 251	3,7 -	4,4	58 827	4,2	212 995	4,8 -	3,6
anderer Wohnsitz	301	29,7	1 884	28,5	6,3	1 614	83,4	9 697	71,0	6,0
Zusammen	11 475	11,5	51 135	2,8 -	4,5	60 441	5,4	222 692	2,9 -	3,7
Sonstiges Beherbergungsgewerbe (einschl. Camping)										
Bundesrepublik Deutschland	137 947	28,3	450 699	19,4	3,3	473 016	7,3	1 346 612	4,6	2,8
anderer Wohnsitz	5 470	8,6 -	16 834	24,9 -	3,1	23 259	9,0	70 649	5,5	3,0
Zusammen	143 417	26,3	467 533	16,9	3,3	496 275	7,4	1 417 261	4,6	2,9
Vorsorge- u. Rehabilitationskliniken										
Bundesrepublik Deutschland	7 792	17,8	163 584	10,4	21,0	54 112	8,5	1 181 147	6,7	21,8
anderer Wohnsitz	-	-	17	X	X	27	10,0 -	211	11,3 -	7,8
Zusammen	7 792	17,8	163 601	10,4	21,0	54 139	8,5	1 181 358	6,7	21,8
Beherbergungsbetriebe insgesamt (einschl. Camping)										
Bundesrepublik Deutschland	376 997	22,0	1 139 593	15,2	3,0	2 069 098	8,5	5 838 948	5,1	2,8
anderer Wohnsitz	30 215	1,3	73 583	13,4 -	2,4	156 758	7,5	368 880	0,3 -	2,4
Insgesamt	407 212	20,2	1 213 176	12,9	3,0	2 225 856	8,4	6 207 828	4,8	2,8
nachrichtlich: Beherbergungsstätten insgesamt (ohne Camping)										
Bundesrepublik Deutschland	279 573	18,1	847 170	10,1	3,0	1 918 188	7,6	5 399 789	4,0	2,8
anderer Wohnsitz	25 968	1,2	62 371	15,3 -	2,4	143 294	7,0	335 785	1,1 -	2,3
Insgesamt	305 541	16,4	909 541	7,8	3,0	2 061 482	7,5	5 735 574	3,7	2,8

3. Ankünfte, Übernachtungen und Aufenthaltsdauer der Gäste in Beherbergungsstätten nach Herkunftsländern (ohne Camping)

Herkunftsland (ständiger Wohnsitz)	August 2007						Januar - August 2007					
	Ankünfte		Übernachtungen			durchschnittliche Aufenthaltsdauer	Ankünfte		Übernachtungen			durchschnittliche Aufenthaltsdauer
	insgesamt	Veränderung gegenüber d. Vorjahresmonat	insgesamt	Veränderung gegenüber d. Vorjahresmonat	Anteil ¹⁾		insgesamt	Veränderung gegenüber d. Vorjahreszeitraum	insgesamt	Veränderung gegenüber d. Vorjahreszeitraum	Anteil ¹⁾	
	Anzahl	%	Anzahl	%	%	Tage	Anzahl	%	Anzahl	%	%	Tage
Bundesrepublik Deutschland	279 573	18,1	847 170	10,1	93,1	3,0	1 918 188	7,6	5 399 789	4,0	94,1	2,8
Ausland												
Europa												
Belgien	1 020	1,2 -	3 274	12,0	5,2	3,2	6 001	17,4	15 402	19,8	4,6	2,6
Dänemark	1 802	8,6	3 199	15,9	5,1	1,8	7 651	5,4	13 266	10,7	4,0	1,7
Estland	26	8,3	50	20,6 -	0,1	1,9	293	112,3	560	119,6	0,2	1,9
Finnland	104	23,0 -	456	56,7	0,7	4,4	1 207	12,8	3 968	77,9	1,2	3,3
Frankreich	1 610	2,5 -	2 776	27,5 -	4,5	1,7	7 820	0,7	15 662	1,0 -	4,7	2,0
Griechenland	77	48,1	163	58,3	0,3	2,1	339	13,0	678	5,4 -	0,2	2,0
Vereinigtes Königreich	1 188	9,4 -	2 938	24,6 -	4,7	2,5	6 578	1,9 -	13 790	5,2 -	4,1	2,1
Irland, Republik	83	18,6	204	22,7 -	0,3	2,5	408	18,9 -	984	22,8 -	0,3	2,4
Island	7	58,8 -	19	53,7 -	0,0	2,7	162	23,2 -	225	72,1 -	0,1	1,4
Italien	1 593	5,4 -	2 956	5,7 -	4,7	1,9	5 550	3,2 -	11 912	1,9 -	3,5	2,1
Lettland	124	X	206	70,2	0,3	1,7	372	121,4	693	68,6	0,2	1,9
Litauen	50	27,5 -	145	51,8 -	0,2	2,9	421	0,2 -	1 016	18,1 -	0,3	2,4
Luxemburg	152	27,6 -	276	38,7 -	0,4	1,8	910	1,4 -	1 841	0,4 -	0,5	2,0
Malta	5	25,0	9	125,0	0,0	1,8	21	50,0	46	37,0 -	0,0	2,2
Niederlande	5 412	1,7	18 484	14,2 -	29,6	3,4	23 971	0,6	72 545	9,6 -	21,6	3,0
Norwegen	204	7,4	299	43,9 -	0,5	1,5	1 354	5,2 -	2 272	27,3 -	0,7	1,7
Österreich	1 430	15,3	2 711	9,7 -	4,3	1,9	9 415	25,7	19 384	16,3	5,8	2,1
Polen	734	23,6 -	1 957	65,7 -	3,1	2,7	6 019	3,7	15 756	24,0 -	4,7	2,6
Portugal	63	50,0 -	147	69,5 -	0,2	2,3	559	38,8 -	1 059	52,3 -	0,3	1,9
Russland	1 001	2,4	1 988	16,0 -	3,2	2,0	5 580	9,3	11 554	7,3	3,4	2,1
Schweden	590	12,6	1 082	4,3	1,7	1,8	4 947	19,1	7 972	22,7	2,4	1,6
Schweiz	1 976	13,2	3 633	7,6	5,8	1,8	10 798	14,8	22 827	21,6	6,8	2,1
Slowakische Republik	54	37,9 -	265	30,1 -	0,4	4,9	684	65,6	3 225	144,9	1,0	4,7
Slowenien	35	75,0	48	32,4 -	0,1	1,4	227	14,1	473	23,8	0,1	2,1
Spanien	882	23,0	1 502	6,2 -	2,4	1,7	3 118	33,9	7 011	23,6	2,1	2,2
Tschechische Republik	295	42,2 -	675	69,4 -	1,1	2,3	2 525	3,5 -	6 078	38,6 -	1,8	2,4
Türkei	40	13,0 -	93	56,7 -	0,1	2,3	391	41,2	1 330	71,2	0,4	3,4
Ukraine	117	28,6	418	16,2 -	0,7	3,6	680	48,1	1 752	22,6 -	0,5	2,6
Ungarn	316	59,6	597	73,5	1,0	1,9	1 601	31,0	4 459	24,7	1,3	2,8
Zypern	-	-	-	-	-	-	20	45,9 -	81	1,2 -	0,0	4,1
sonstige europäische Länder	423	27,8	1 601	7,1 -	2,6	3,8	2 900	16,0	12 968	36,1	3,9	4,5
Zusammen	21 413	1,8	52 171	17,6 -	83,6	2,4	112 522	7,7	270 789	0,8	80,6	2,4
Afrika												
Republik Südafrika	15	46,4 -	50	19,4 -	0,1	3,3	155	15,7	478	21,9	0,1	3,1
sonstige afrikanische Länder	55	17,0	102	60,3 -	0,2	1,9	350	11,1	1 381	34,3	0,4	3,9
Zusammen	70	6,7 -	152	52,4 -	0,2	2,2	505	12,5	1 859	30,9	0,6	3,7
Asien												
Arabische Golfstaaten	7	75,9 -	11	86,2 -	0,0	1,6	182	31,6 -	555	54,1 -	0,2	3,0
China Volksrep. und Hongkong	299	51,0	663	82,1	1,1	2,2	1 111	12,9	2 857	6,6	0,9	2,6
Indien	11	63,3 -	36	57,1 -	0,1	3,3	183	35,6	508	2,1 -	0,2	2,8
Israel	186	15,8 -	280	60,2 -	0,4	1,5	566	6,4 -	1 141	39,6 -	0,3	2,0
Japan	655	0,2	1 662	43,9	2,7	2,5	3 137	7,3	6 811	16,2	2,0	2,2
Südkorea	213	X	316	X	0,5	1,5	501	26,4 -	836	31,1 -	0,2	1,7
Taiwan	126	48,8 -	155	62,7 -	0,2	1,2	726	45,4 -	1 320	24,1 -	0,4	1,8
sonstige asiatische Länder	148	52,4 -	642	18,6 -	1,0	4,3	1 411	13,0	3 581	8,4	1,1	2,5
Zusammen	1 645	5,0 -	3 765	3,2	6,0	2,3	7 817	4,4 -	17 609	4,4 -	5,2	2,3
Amerika												
Kanada	99	36,5 -	207	53,6 -	0,3	2,1	849	8,7 -	2 219	8,7 -	0,7	2,6
USA	876	5,2 -	2 207	0,2 -	3,5	2,5	7 781	3,0 -	17 006	0,6 -	5,1	2,2
Mittelamerika und Karibik	26	31,6 -	60	63,9 -	0,1	2,3	205	86,0 -	563	95,1 -	0,2	2,7
Brasilien	62	39,2 -	159	53,2 -	0,3	2,6	450	7,4 -	1 106	2,1 -	0,3	2,5
sonstige südamerik. Länder	40	51,2 -	178	13,4	0,3	4,5	386	45,1 -	865	55,1 -	0,3	2,2
Zusammen	1 103	15,3 -	2 811	15,4 -	4,5	2,5	9 671	16,7 -	21 759	36,1 -	6,5	2,2
Australien und Ozeanien												
Australien	144	11,6	322	49,2 -	0,5	2,2	753	0,8	1 596	19,9 -	0,5	2,1
Neuseeland und Ozeanien	23	76,9	36	25,0 -	0,1	1,6	126	31,3	242	4,3	0,1	1,9
Zusammen	167	17,6	358	47,5 -	0,6	2,1	879	4,3	1 838	17,4 -	0,5	2,1
Ohne Angabe	1 570	15,2	3 114	31,2	5,0	2,0	11 900	42,4	21 931	48,9	6,5	1,8
Ausland zusammen	25 968	1,2	62 371	15,3 -	6,9	2,4	143 294	7,0	335 785	1,1 -	5,9	2,3
Insgesamt	305 541	16,4	909 541	7,8	100,0	3,0	2 061 482	7,5	5 735 574	3,7	100,0	2,8

1) Die "Anteile" beziehen sich in den Zeilen "Bundesrepublik Deutschland" und "Ausland zusammen" auf die Zeile "Insgesamt", bei den Herkunftsländern jeweils auf die Zeile "Ausland zusammen".

4. Ankünfte, Übernachtungen und Aufenthaltsdauer der Gäste auf Campingplätzen nach Herkunftsländern

Herkunftsland (ständiger Wohnsitz)	August 2007						Januar - August 2007					
	Ankünfte		Übernachtungen			durchschnittliche Aufenthaltsdauer	Ankünfte		Übernachtungen			durchschnittliche Aufenthaltsdauer
	insgesamt	Veränderung gegenüber d. Vorjahresmonat	insgesamt	Veränderung gegenüber d. Vorjahresmonat	Anteil ¹⁾		insgesamt	Veränderung gegenüber d. Vorjahreszeitraum	insgesamt	Veränderung gegenüber d. Vorjahreszeitraum	Anteil ¹⁾	
	Anzahl	%	Anzahl	%	%	Tage	Anzahl	%	Anzahl	%	%	Tage
Bundesrepublik Deutschland	97 424	35,2	292 423	33,3	96,3	3,0	150 910	21,4	439 159	21,1	93,0	2,9
Ausland												
Europa												
Belgien	88	18,9	208	21,6	1,9	2,4	454	77,3	1 078	98,9	3,3	2,4
Dänemark	135	26,2	210	15,4	1,9	1,6	645	16,0	1 044	16,1	3,2	1,6
Estland	24	X	74	X	0,7	3,1	76	X	139	X	0,4	1,8
Finnland	15	25,0	17	22,7	0,2	1,1	150	16,3	164	5,7	0,5	1,1
Frankreich	214	50,7	362	45,4	3,2	1,7	566	26,3	964	20,8	2,9	1,7
Griechenland	-	-	-	-	-	-	-	-	-	-	-	-
Vereinigtes Königreich	147	7,3	274	16,0	2,4	1,9	446	8,8	942	2,1	2,8	2,1
Irland, Republik	10	58,3	26	71,1	0,2	2,6	31	51,6	148	33,0	0,4	4,8
Island	4	X	4	X	0,0	1,0	20	X	20	X	0,1	1,0
Italien	206	4,0	370	15,6	3,3	1,8	378	40,0	607	49,9	1,8	1,6
Lettland	2	X	2	X	0,0	1,0	6	100,0	6	100,0	0,0	1,0
Litauen	19	X	218	X	1,9	11,5	42	90,9	241	X	0,7	5,7
Luxemburg	-	-	-	-	-	-	6	60,0	6	92,9	0,0	1,0
Malta	-	-	-	-	-	-	-	-	-	-	-	-
Niederlande	2 653	15,6	6 864	6,3	61,2	2,6	8 582	18,3	22 725	6,9	68,7	2,6
Norwegen	6	X	6	X	0,1	1,0	70	48,9	88	46,7	0,3	1,3
Österreich	154	62,1	263	74,2	2,3	1,7	512	97,7	1 020	132,9	3,1	2,0
Polen	72	94,6	409	X	3,6	5,7	141	4,1	525	83,6	1,6	3,7
Portugal	2	81,8	2	91,7	0,0	1,0	3	75,0	3	88,0	0,0	1,0
Russland	20	233,3	158	X	1,4	7,9	44	X	250	X	0,8	5,7
Schweden	60	106,9	72	71,4	0,6	1,2	308	6,9	379	15,0	1,1	1,2
Schweiz	135	62,7	319	62,8	2,8	2,4	495	41,4	989	22,1	3,0	2,0
Slowakische Republik	-	-	-	-	-	-	11	175,0	24	X	0,1	2,2
Slowenien	-	-	-	-	-	-	8	11,1	14	12,5	0,0	1,8
Spanien	75	8,7	155	26,0	1,4	2,1	112	6,7	208	4,5	0,6	1,9
Tschechische Republik	52	126,1	714	X	6,4	13,7	72	17,2	740	X	2,2	10,3
Türkei	-	-	-	-	-	-	2	X	2	X	0,0	1,0
Ukraine	15	X	210	X	1,9	14,0	15	150,0	210	X	0,6	14,0
Ungarn	17	183,3	27	X	0,2	1,6	38	90,0	78	81,4	0,2	2,1
sonstige europäische Länder	17	30,8	41	105,0	0,4	2,4	37	42,3	79	92,7	0,2	2,1
Zusammen	4 142	22,7	11 005	17,6	98,2	2,7	13 270	22,1	32 693	16,9	98,8	2,5
Afrika												
Republik Südafrika	-	-	-	-	-	-	-	-	-	-	-	-
sonstige afrikanische Länder	-	-	-	-	-	-	3	0,0	6	76,0	0,0	2,0
Zusammen	-	-	-	-	-	-	3	25,0	6	79,3	0,0	2,0
Asien												
China Volksrep. und Hongkong	22	X	44	X	0,4	2,0	22	X	44	X	0,1	2,0
Indien	-	-	-	-	-	-	1	X	1	X	0,0	1,0
Israel	-	-	-	-	-	-	1	X	2	X	0,0	2,0
Japan	1	X	1	X	0,0	1,0	3	X	3	X	0,0	1,0
Südkorea	16	X	28	X	0,2	1,8	21	19,2	38	46,2	0,1	1,8
Taiwan	-	-	-	-	-	-	1	66,7	4	60,0	0,0	4,0
sonstige asiatische Länder	-	-	-	-	-	-	-	-	-	-	-	-
Zusammen	39	X	73	217,4	0,7	1,9	49	0,0	92	5,7	0,3	1,9
Amerika												
Kanada	4	0,0	8	0,0	0,1	2,0	14	0,0	43	65,4	0,1	3,1
USA	31	6,1	82	60,8	0,7	2,6	63	25,9	165	59,1	0,5	2,6
Mittelamerika und Karibik	-	-	-	-	-	-	-	-	-	-	-	-
Brasilien	-	-	-	-	-	-	1	0,0	1	0,0	0,0	1,0
sonstige südamerikan. Länder	5	X	5	X	0,0	1,0	5	X	5	X	0,0	1,0
Zusammen	40	8,1	95	61,0	0,8	2,4	83	19,4	214	50,6	0,6	2,6
Australien und Ozeanien												
Australien	18	21,7	29	43,1	0,3	1,6	35	31,4	54	34,9	0,2	1,5
Neuseeland und Ozeanien	8	42,9	10	58,3	0,1	1,3	20	28,6	32	47,5	0,1	1,6
Zusammen	26	29,7	39	48,0	0,3	1,5	55	30,4	86	40,3	0,3	1,6
Ohne Angabe	-	-	-	-	-	-	4	99,5	4	99,8	0,0	1,0
Ausland zusammen	4 247	1,7	11 212	1,1	3,7	2,6	13 464	13,7	33 095	8,5	7,0	2,5
Insgesamt	101 671	33,3	303 635	31,6	100,0	3,0	164 374	20,7	472 254	20,1	100,0	2,9

1) Die "Anteile" beziehen sich in den Zeilen "Bundesrepublik Deutschland" und "Ausland zusammen" auf die Zeile "Insgesamt", bei den Herkunftsländern jeweils auf die Zeile "Ausland zusammen".

**5. Ankünfte, Übernachtungen und Aufenthaltsdauer der Gäste in Beherbergungsbetrieben
(einschl. Camping) nach Reisegebieten, Betriebsarten und zusammengefassten Gästegruppen**

Reisegebiet ----- Betriebsart ----- Ständiger Wohnsitz der Gäste	August 2007					Januar - August 2007				
	Ankünfte		Übernachtungen		durchschnittliche Aufenthaltsdauer	Ankünfte		Übernachtungen		durchschnittliche Aufenthaltsdauer
	insgesamt	Veränderung gegenüber dem Vorjahresmonat	insgesamt	Veränderung gegenüber dem Vorjahresmonat		insgesamt	Veränderung gegenüber dem Vorjahreszeitraum	insgesamt	Veränderung gegenüber dem Vorjahreszeitraum	
	Anzahl	%	Anzahl	%	Tage	Anzahl	%	Anzahl	%	Tage
Südharz										
Hotels										
Bundesrepublik Deutschland	4 404	28,2	10 083	19,9	2,3	27 240	14,2	66 667	12,8	2,4
anderer Wohnsitz	184	135,9	514	135,8	2,8	865	88,9	2 041	82,4	2,4
Zusammen	4 588	30,6	10 597	22,8	2,3	28 105	15,6	68 708	14,0	2,4
Hotels garnis										
Bundesrepublik Deutschland
anderer Wohnsitz
Zusammen
Gasthöfe										
Bundesrepublik Deutschland	274	16,1	436	5,0 -	1,6	1 904	20,9	3 256	14,9	1,7
anderer Wohnsitz	-	-	-	-	-	6	84,6 -	6	92,8 -	1,0
Zusammen	274	16,1	436	5,0 -	1,6	1 910	18,3	3 262	11,9	1,7
Pensionen										
Bundesrepublik Deutschland
anderer Wohnsitz
Zusammen
Hotellerie										
Bundesrepublik Deutschland	5 375	26,5	11 868	15,8	2,2	34 092	15,2	79 468	12,4	2,3
anderer Wohnsitz	278	63,5	693	90,9	2,5	1 484	44,2	3 466	49,7	2,3
Zusammen	5 653	27,9	12 561	18,4	2,2	35 576	16,2	82 934	13,5	2,3
Jugendherbergen und Hütten										
Bundesrepublik Deutschland	495	22,9 -	567	87,1 -	1,1	5 439	14,1	14 539	37,7 -	2,7
anderer Wohnsitz	41	4,7 -	41	82,1 -	1,0	177	16,4	358	36,9 -	2,0
Zusammen	536	21,8 -	608	86,9 -	1,1	5 616	14,2	14 897	37,7 -	2,7
Campingplätze										
Bundesrepublik Deutschland
anderer Wohnsitz
Zusammen
Erholungs-, Ferien-, Schulungsheime und Boardinghouses										
Bundesrepublik Deutschland
anderer Wohnsitz
Zusammen
Ferienzentren, Ferienhäuser und -wohnungen										
Bundesrepublik Deutschland	480	31,9	2 027	15,0	4,2	2 146	0,2 -	6 795	12,5 -	3,2
anderer Wohnsitz	-	-	-	-	-	53	1,9	53	1,9	1,0
Zusammen	480	31,9	2 027	15,0	4,2	2 199	0,2 -	6 848	12,4 -	3,1
Sonstiges Beherbergungsgewerbe (einschl. Camping)										
Bundesrepublik Deutschland
anderer Wohnsitz
Zusammen
Vorsorge- u. Rehabilitationskliniken										
Bundesrepublik Deutschland
anderer Wohnsitz
Zusammen
Beherbergungsbetriebe zusammen (einschl. Camping)										
Bundesrepublik Deutschland	6 790	16,7	17 098	14,2 -	2,5	45 690	12,9	116 390	1,5 -	2,5
anderer Wohnsitz	352	44,3	879	9,6	2,5	1 784	34,5	4 265	21,2	2,4
Zusammen	7 142	17,8	17 977	13,3 -	2,5	47 474	13,6	120 655	0,8 -	2,5
nachrichtlich:										
Beherbergungsstätten zusammen (ohne Camping)										
Bundesrepublik Deutschland
anderer Wohnsitz
Zusammen

Noch: 5. Ankünfte, Übernachtungen und Aufenthaltsdauer der Gäste in Beherbergungsbetrieben
(einschl. Camping) nach Reisegebieten, Betriebsarten und zusammengefassten Gästegruppen

Reisegebiet ----- Betriebsart ----- Ständiger Wohnsitz der Gäste	August 2007					Januar - August 2007				
	Ankünfte		Übernachtungen		durchschnittliche Aufenthaltsdauer	Ankünfte		Übernachtungen		durchschnittliche Aufenthaltsdauer
	insgesamt	Veränderung gegenüber dem Vorjahresmonat	insgesamt	Veränderung gegenüber dem Vorjahresmonat		insgesamt	Veränderung gegenüber dem Vorjahreszeitraum	insgesamt	Veränderung gegenüber dem Vorjahreszeitraum	
	Anzahl	%	Anzahl	%	Tage	Anzahl	%	Anzahl	%	Tage
Thüringer Vogtland										
Hotels										
Bundesrepublik Deutschland	13 717	127,5	23 953	113,4	1,7	78 986	53,1	138 289	56,0	1,8
anderer Wohnsitz	1 299	22,0 -	2 233	65,4 -	1,7	7 207	4,7 -	13 127	22,1 -	1,8
Zusammen	15 016	95,1	26 186	48,2	1,7	86 193	45,7	151 416	43,5	1,8
Hotels garnis										
Bundesrepublik Deutschland	2 985	107,0	6 549	144,1	2,2	15 114	69,5	32 365	85,2	2,1
anderer Wohnsitz	148	23,3	166	19,4	1,1	741	67,6	893	68,2	1,2
Zusammen	3 133	100,6	6 715	138,0	2,1	15 855	69,4	33 258	84,7	2,1
Gasthöfe										
Bundesrepublik Deutschland	2 260	74,1	4 141	58,4	1,8	13 751	39,2	25 302	42,7	1,8
anderer Wohnsitz	106	30,9	130	71,3 -	1,2	610	10,7	1 501	37,4 -	2,5
Zusammen	2 366	71,6	4 271	39,3	1,8	14 361	37,7	26 803	33,2	1,9
Pensionen										
Bundesrepublik Deutschland	1 607	63,0	3 391	54,1	2,1	10 007	46,3	21 658	45,4	2,2
anderer Wohnsitz	61	45,0 -	157	48,5 -	2,6	358	33,0 -	1 264	8,0 -	3,5
Zusammen	1 668	52,1	3 548	41,6	2,1	10 365	40,6	22 922	40,9	2,2
Hotellerie										
Bundesrepublik Deutschland	20 569	110,8	38 034	103,1	1,8	117 858	52,6	217 614	56,8	1,8
anderer Wohnsitz	1 614	18,4 -	2 686	63,4 -	1,7	8 916	1,9 -	16 785	20,6 -	1,9
Zusammen	22 183	89,0	40 720	56,2	1,8	126 774	46,9	234 399	46,6	1,8
Jugendherbergen und Hütten										
Bundesrepublik Deutschland	370	31,9 -	1 034	46,1 -	2,8	2 176	19,7 -	5 734	24,5 -	2,6
anderer Wohnsitz	10	150,0	20	25,0	2,0	137	107,6	482	115,2	3,5
Zusammen	380	30,5 -	1 054	45,5 -	2,8	2 313	16,7 -	6 216	20,5 -	2,7
Campingplätze										
Bundesrepublik Deutschland	1 246	.	2 811	.	2,3	4 259	.	9 755	.	2,3
anderer Wohnsitz	441	.	586	.	1,3	1 212	.	1 666	.	1,4
Zusammen	1 687	.	3 397	.	2,0	5 471	.	11 421	.	2,1
Erholungs-, Ferien-, Schulungsheime und Boardinghouses										
Bundesrepublik Deutschland	463	29,0	1 938	5,8	4,2	6 017	8,3	19 337	3,6	3,2
anderer Wohnsitz	-	-	180	18,4	X	18	56,1 -	378	16,7 -	21,0
Zusammen	463	29,0	2 118	6,8	4,6	6 035	7,8	19 715	3,1	3,3
Ferienzentren, Ferienhäuser und -wohnungen										
Bundesrepublik Deutschland	643	2,2	3 378	28,1 -	5,3	2 157	3,5 -	9 196	19,2 -	4,3
anderer Wohnsitz	53	15,2	436	2,1	8,2	148	10,4	1 250	7,3 -	8,4
Zusammen	696	3,1	3 814	25,6 -	5,5	2 305	2,7 -	10 446	18,0 -	4,5
Sonstiges Beherbergungsgewerbe (einschl. Camping)										
Bundesrepublik Deutschland	2 722	.	9 161	.	3,4	14 609	.	44 022	.	3,0
anderer Wohnsitz	504	.	1 222	.	2,4	1 515	.	3 776	.	2,5
Zusammen	3 226	.	10 383	.	3,2	16 124	.	47 798	.	3,0
Vorsorge- u. Rehabilitationskliniken										
Bundesrepublik Deutschland	-	-	-	-	-	-	-	-	-	-
anderer Wohnsitz	-	-	-	-	-	-	-	-	-	-
Zusammen	-	-	-	-	-	-	-	-	-	-
Beherbergungsbetriebe zusammen (einschl. Camping)										
Bundesrepublik Deutschland	23 291	96,8	47 195	56,0	2,0	132 467	47,9	261 636	38,8	2,0
anderer Wohnsitz	2 118	5,1 -	3 908	52,4 -	1,8	10 431	4,5	20 561	14,7 -	2,0
Zusammen	25 409	80,7	51 103	32,8	2,0	142 898	43,6	282 197	32,7	2,0
nachrichtlich:										
Beherbergungsstätten zusammen (ohne Camping)										
Bundesrepublik Deutschland	22 045	.	44 384	.	2,0	128 208	.	251 881	.	2,0
anderer Wohnsitz	1 677	.	3 322	.	2,0	9 219	.	18 895	.	2,0
Zusammen	23 722	.	47 706	.	2,0	137 427	.	270 776	.	2,0

Noch: 5. Ankünfte, Übernachtungen und Aufenthaltsdauer der Gäste in Beherbergungsbetrieben
(einschl. Camping) nach Reisegebieten, Betriebsarten und zusammengefassten Gästegruppen

Reisegebiet ----- Betriebsart ----- Ständiger Wohnsitz der Gäste	August 2007					Januar - August 2007				
	Ankünfte		Übernachtungen		durchschnittliche Aufenthaltsdauer	Ankünfte		Übernachtungen		durchschnittliche Aufenthaltsdauer
	insgesamt	Veränderung gegenüber dem Vorjahresmonat	insgesamt	Veränderung gegenüber dem Vorjahresmonat		insgesamt	Veränderung gegenüber dem Vorjahreszeitraum	insgesamt	Veränderung gegenüber dem Vorjahreszeitraum	
	Anzahl	%	Anzahl	%	Tage	Anzahl	%	Anzahl	%	Tage
Thüringer Rhön										
Hotels										
Bundesrepublik Deutschland	4 330	5,1	7 871	7,0 -	1,8	32 511	1,3	60 723	1,6 -	1,9
anderer Wohnsitz	183	23,4 -	392	23,3 -	2,1	1 515	9,3	2 899	5,0	1,9
Zusammen	4 513	3,5	8 263	8,0 -	1,8	34 026	1,7	63 622	1,3 -	1,9
Hotels garnis										
Bundesrepublik Deutschland
anderer Wohnsitz
Zusammen
Gasthöfe										
Bundesrepublik Deutschland	2 013	4,5	3 774	4,6 -	1,9	13 870	12,5	26 179	12,2	1,9
anderer Wohnsitz	20	61,5 -	69	45,2 -	3,5	116	45,5 -	357	34,9 -	3,1
Zusammen	2 033	2,7	3 843	5,9 -	1,9	13 986	11,5	26 536	11,2	1,9
Pensionen										
Bundesrepublik Deutschland
anderer Wohnsitz
Zusammen
Hotellerie										
Bundesrepublik Deutschland	7 480	6,1	14 387	1,4 -	1,9	54 768	5,0	104 468	2,8	1,9
anderer Wohnsitz	267	20,5 -	565	17,8 -	2,1	1 893	4,2	3 688	2,0	1,9
Zusammen	7 747	4,9	14 952	2,2 -	1,9	56 661	5,0	108 156	2,8	1,9
Jugendherbergen und Hütten										
Bundesrepublik Deutschland	401	4,7	1 210	1,6 -	3,0	3 289	2,0	7 750	3,6	2,4
anderer Wohnsitz	-	-	-	-	-	16	76,1 -	24	68,0 -	1,5
Zusammen	401	4,7	1 210	1,6 -	3,0	3 305	0,4	7 774	2,9	2,4
Campingplätze										
Bundesrepublik Deutschland	723	.	3 306	.	4,6	2 517	.	13 257	.	5,3
anderer Wohnsitz	291	.	1 253	.	4,3	720	.	2 578	.	3,6
Zusammen	1 014	.	4 559	.	4,5	3 237	.	15 835	.	4,9
Erholungs-, Ferien-, Schulungsheime und Boardinghouses										
Bundesrepublik Deutschland
anderer Wohnsitz
Zusammen
Ferienzentren, Ferienhäuser und -wohnungen										
Bundesrepublik Deutschland
anderer Wohnsitz
Zusammen
Sonstiges Beherbergungsgewerbe (einschl. Camping)										
Bundesrepublik Deutschland	1 893	4,4 -	7 817	11,3	4,1	12 104	0,9 -	40 603	20,2	3,4
anderer Wohnsitz	295	186,4	1 285	215,0	4,4	744	69,1	2 666	124,4	3,6
Zusammen	2 188	5,0	9 102	22,4	4,2	12 848	1,5	43 269	23,8	3,4
Vorsorge- u. Rehabilitationskliniken										
Bundesrepublik Deutschland	1 389	113,7	20 385	28,1	14,7	6 950	50,4	126 664	11,4	18,2
anderer Wohnsitz	-	-	-	-	-	-	-	-	-	-
Zusammen	1 389	113,7	20 385	28,1	14,7	6 950	50,4	126 664	11,4	18,2
Beherbergungsbetriebe zusammen (einschl. Camping)										
Bundesrepublik Deutschland	10 762	11,2	42 589	13,5	4,0	73 822	7,0	271 735	9,1	3,7
anderer Wohnsitz	562	28,0	1 850	68,9	3,3	2 637	16,8	6 354	32,3	2,4
Zusammen	11 324	11,9	44 439	15,0	3,9	76 459	7,3	278 089	9,5	3,6
nachrichtlich:										
Beherbergungsstätten zusammen (ohne Camping)										
Bundesrepublik Deutschland	10 039	.	39 283	.	3,9	71 305	.	258 478	.	3,6
anderer Wohnsitz	271	.	597	.	2,2	1 917	.	3 776	.	2,0
Zusammen	10 310	.	39 880	.	3,9	73 222	.	262 254	.	3,6

Noch: 5. Ankünfte, Übernachtungen und Aufenthaltsdauer der Gäste in Beherbergungsbetrieben
(einschl. Camping) nach Reisegebieten, Betriebsarten und zusammengefassten Gästegruppen

Reisegebiet ----- Betriebsart ----- Ständiger Wohnsitz der Gäste	August 2007					Januar - August 2007				
	Ankünfte		Übernachtungen		durchschnittliche Aufenthaltsdauer	Ankünfte		Übernachtungen		durchschnittliche Aufenthaltsdauer
	insgesamt	Veränderung gegenüber dem Vorjahresmonat	insgesamt	Veränderung gegenüber dem Vorjahresmonat		insgesamt	Veränderung gegenüber dem Vorjahreszeitraum	insgesamt	Veränderung gegenüber dem Vorjahreszeitraum	
	Anzahl	%	Anzahl	%	Tage	Anzahl	%	Anzahl	%	Tage
Thüringer Wald										
Hotels										
Bundesrepublik Deutschland	63 553	12,4	195 603	8,8	3,1	451 665	3,7	1 197 121	0,4 -	2,7
anderer Wohnsitz	3 730	20,1	11 960	9,5	3,2	21 162	20,1	63 433	17,2	3,0
Zusammen	67 283	12,8	207 563	8,8	3,1	472 827	4,3	1 260 554	0,3	2,7
Hotels garnis										
Bundesrepublik Deutschland	1 752	8,2 -	3 448	2,1	2,0	10 347	7,5 -	21 203	1,2	2,0
anderer Wohnsitz	310	60,6	405	54,6	1,3	1 933	90,8	3 098	117,1	1,6
Zusammen	2 062	1,9 -	3 853	5,9	1,9	12 280	0,6	24 301	8,5	2,0
Gasthöfe										
Bundesrepublik Deutschland	14 777	5,1 -	34 623	3,3 -	2,3	97 571	3,8 -	222 491	5,8 -	2,3
anderer Wohnsitz	573	7,7 -	1 044	9,9 -	1,8	3 728	4,6 -	8 134	4,8	2,2
Zusammen	15 350	5,2 -	35 667	3,5 -	2,3	101 299	3,8 -	230 625	5,4 -	2,3
Pensionen										
Bundesrepublik Deutschland	6 418	1,3	19 057	10,8	3,0	40 267	4,4	109 401	6,5	2,7
anderer Wohnsitz	290	45,7	1 348	106,7	4,6	1 297	19,2	5 351	52,9	4,1
Zusammen	6 708	2,6	20 405	14,3	3,0	41 564	4,8	114 752	8,0	2,8
Hotellerie										
Bundesrepublik Deutschland	86 500	7,6	252 731	7,0	2,9	599 850	2,2	1 550 216	0,8 -	2,6
anderer Wohnsitz	4 903	19,1	14 757	13,5	3,0	28 120	19,0	80 016	19,8	2,8
Zusammen	91 403	8,2	267 488	7,3	2,9	627 970	2,9	1 630 232	0,1	2,6
Jugendherbergen und Hütten										
Bundesrepublik Deutschland	5 883	11,3	21 011	4,4 -	3,6	43 247	6,6 -	117 136	8,7 -	2,7
anderer Wohnsitz	148	55,3 -	390	56,1 -	2,6	1 293	18,0	4 832	28,3	3,7
Zusammen	6 031	7,4	21 401	6,4 -	3,5	44 540	6,1 -	121 968	7,7 -	2,7
Campingplätze										
Bundesrepublik Deutschland	72 177	64,6	217 751	63,2	3,0	105 324	33,7	309 124	33,5	2,9
anderer Wohnsitz	1 790	4,0 -	5 815	0,5	3,2	6 004	3,6 -	16 457	10,0 -	2,7
Zusammen	73 967	61,8	223 566	60,6	3,0	111 328	31,0	325 581	30,3	2,9
Erholungs-, Ferien-, Schulungsheime und Boardinghouses										
Bundesrepublik Deutschland	6 656	16,1	27 217	0,7	4,1	60 860	5,8 -	163 713	6,1 -	2,7
anderer Wohnsitz	69	70,4 -	808	78,1 -	11,7	555	8,6	4 813	11,5 -	8,7
Zusammen	6 725	12,7	28 025	8,8 -	4,2	61 415	5,7 -	168 526	6,3 -	2,7
Ferienzentren, Ferienhäuser und -wohnungen										
Bundesrepublik Deutschland	5 518	4,9	26 010	3,9 -	4,7	32 800	1,2 -	130 652	7,4 -	4,0
anderer Wohnsitz	106	11,6	752	5,9	7,1	564	32,4	5 470	74,4	9,7
Zusammen	5 624	5,0	26 762	3,6 -	4,8	33 364	0,8 -	136 122	5,6 -	4,1
Sonstiges Beherbergungsgewerbe (einschl. Camping)										
Bundesrepublik Deutschland	90 234	50,1	291 989	39,4	3,2	242 231	8,7	720 625	6,7	3,0
anderer Wohnsitz	2 113	16,3 -	7 765	29,9 -	3,7	8 416	1,9	31 572	3,1	3,8
Zusammen	92 347	47,4	299 754	35,9	3,2	250 647	8,4	752 197	6,6	3,0
Vorsorge- u. Rehabilitationskliniken										
Bundesrepublik Deutschland	3 431	6,2	75 869	7,0	22,1	25 896	4,3	574 512	8,9	22,2
anderer Wohnsitz	-	-	-	-	-	-	-	-	-	-
Zusammen	3 431	6,2	75 869	7,0	22,1	25 896	4,3	574 512	8,9	22,2
Beherbergungsbetriebe zusammen (einschl. Camping)										
Bundesrepublik Deutschland	180 165	25,4	620 589	20,1	3,4	867 977	4,0	2 845 353	2,9	3,3
anderer Wohnsitz	7 016	5,6	22 522	6,4 -	3,2	36 536	14,6	111 588	14,5	3,1
Zusammen	187 181	24,5	643 111	18,9	3,4	904 513	4,4	2 956 941	3,3	3,3
nachrichtlich:										
Beherbergungsstätten zusammen (ohne Camping)										
Bundesrepublik Deutschland	107 988	8,1	402 838	5,1	3,7	762 653	0,9	2 536 229	0,1	3,3
anderer Wohnsitz	5 226	9,4	16 707	8,6 -	3,2	30 532	19,0	95 131	20,2	3,1
Zusammen	113 214	8,2	419 545	4,5	3,7	793 185	1,5	2 631 360	0,7	3,3

Noch: 5. Ankünfte, Übernachtungen und Aufenthaltsdauer der Gäste in Beherbergungsbetrieben
(einschl. Camping) nach Reisegebieten, Betriebsarten und zusammengefassten Gästegruppen

Reisegebiet ----- Betriebsart ----- Ständiger Wohnsitz der Gäste	August 2007					Januar - August 2007				
	Ankünfte		Übernachtungen		durchschnittliche Aufenthaltsdauer	Ankünfte		Übernachtungen		durchschnittliche Aufenthaltsdauer
	insgesamt	Veränderung gegenüber dem Vorjahresmonat	insgesamt	Veränderung gegenüber dem Vorjahresmonat		insgesamt	Veränderung gegenüber dem Vorjahreszeitraum	insgesamt	Veränderung gegenüber dem Vorjahreszeitraum	
	Anzahl	%	Anzahl	%	Tage	Anzahl	%	Anzahl	%	Tage
Städte Eisenach, Erfurt, Jena, Weimar										
Hotels										
Bundesrepublik Deutschland	61 485	33,8	106 130	23,5	1,7	389 056	14,7	674 268	9,3	1,7
anderer Wohnsitz	12 070	5,5	25 412	1,9	2,1	61 644	6,7	126 679	6,6	2,1
Zusammen	73 555	28,1	131 542	17,6	1,8	450 700	13,6	800 947	6,4	1,8
Hotels garnis										
Bundesrepublik Deutschland	11 567	5,5	20 807	11,5	1,8	76 601	1,8	138 357	4,6	1,8
anderer Wohnsitz	2 163	11,6 -	3 918	6,1 -	1,8	11 104	13,1 -	21 538	8,1 -	1,9
Zusammen	13 730	2,3	24 725	8,3	1,8	87 705	0,4 -	159 895	2,7	1,8
Gasthöfe										
Bundesrepublik Deutschland	3 495	21,8	5 781	13,3	1,7	23 335	13,3	39 324	14,0	1,7
anderer Wohnsitz	224	18,5	478	22,6	2,1	1 305	14,8	4 149	44,7	3,2
Zusammen	3 719	21,6	6 259	14,0	1,7	24 640	13,4	43 473	16,3	1,8
Pensionen										
Bundesrepublik Deutschland	2 751	7,6	5 465	3,1	2,0	15 266	6,8	31 305	2,7	2,1
anderer Wohnsitz	96	48,1 -	232	47,2 -	2,4	569	25,6 -	1 366	33,3 -	2,4
Zusammen	2 847	3,8	5 697	0,7 -	2,0	15 835	5,2	32 671	0,4	2,1
Hotellerie										
Bundesrepublik Deutschland	79 298	27,2	138 183	20,1	1,7	504 258	12,3	883 254	8,5	1,8
anderer Wohnsitz	14 553	2,0	30 040	2,8 -	2,1	74 622	3,0	153 732	6,3 -	2,1
Zusammen	93 851	22,5	168 223	15,3	1,8	578 880	11,0	1 036 986	6,0	1,8
Jugendherbergen und Hütten										
Bundesrepublik Deutschland	4 810	24,3	10 315	16,7	2,1	44 739	2,7	92 816	0,4	2,1
anderer Wohnsitz	535	3,7	1 159	1,6	2,2	4 335	8,4 -	9 699	12,4 -	2,2
Zusammen	5 345	21,9	11 474	14,9	2,1	49 074	1,6	102 515	1,0 -	2,1
Campingplätze										
Bundesrepublik Deutschland
anderer Wohnsitz
Zusammen
Erholungs-, Ferien-, Schulungsheime und Boardinghouses										
Bundesrepublik Deutschland	1 752	87,4	6 248	44,0	3,6	20 022	12,3	51 115	12,8	2,6
anderer Wohnsitz	74	61,5 -	831	42,0 -	11,2	901	7,1 -	4 407	5,7 -	4,9
Zusammen	1 826	62,0	7 079	22,6	3,9	20 923	11,3	55 522	11,1	2,7
Ferienzentren, Ferienhäuser und -wohnungen										
Bundesrepublik Deutschland
anderer Wohnsitz
Zusammen
Sonstiges Beherbergungsgewerbe (einschl. Camping)										
Bundesrepublik Deutschland
anderer Wohnsitz
Zusammen
Vorsorge- u. Rehabilitationskliniken										
Bundesrepublik Deutschland
anderer Wohnsitz
Zusammen
Beherbergungsbetriebe zusammen (einschl. Camping)										
Bundesrepublik Deutschland	86 515	27,6	156 515	20,6	1,8	572 481	11,7	1 038 012	8,1	1,8
anderer Wohnsitz	15 478	1,7	32 655	3,8 -	2,1	81 137	2,8	170 175	6,0 -	2,1
Zusammen	101 993	22,9	189 170	15,5	1,9	653 618	10,5	1 208 187	5,8	1,8
nachrichtlich: Beherbergungsstätten zusammen (ohne Camping)										
Bundesrepublik Deutschland
anderer Wohnsitz
Zusammen

Noch: 5. Ankünfte, Übernachtungen und Aufenthaltsdauer der Gäste in Beherbergungsbetrieben
(einschl. Camping) nach Reisegebieten, Betriebsarten und zusammengefassten Gästegruppen

Reisegebiet ----- Betriebsart ----- Ständiger Wohnsitz der Gäste	August 2007					Januar - August 2007				
	Ankünfte		Übernachtungen		durchschnittliche Aufenthaltsdauer	Ankünfte		Übernachtungen		durchschnittliche Aufenthaltsdauer
	insgesamt	Veränderung gegenüber dem Vorjahresmonat	insgesamt	Veränderung gegenüber dem Vorjahresmonat		insgesamt	Veränderung gegenüber dem Vorjahreszeitraum	insgesamt	Veränderung gegenüber dem Vorjahreszeitraum	
	Anzahl	%	Anzahl	%	Tage	Anzahl	%	Anzahl	%	Tage
Übriges Thüringen										
Hotels										
Bundesrepublik Deutschland	22 085	0,7 -	48 191	3,0 -	2,2	168 299	3,7	349 113	0,5 -	2,1
anderer Wohnsitz	2 441	8,3	6 251	19,0 -	2,6	13 805	8,6	30 559	9,1 -	2,2
Zusammen	24 526	0,1	54 442	5,1 -	2,2	182 104	4,1	379 672	1,2 -	2,1
Hotels garnis										
Bundesrepublik Deutschland	1 182	14,3	1 732	3,0 -	1,5	7 353	9,7 -	10 933	25,2 -	1,5
anderer Wohnsitz	225	17,9 -	227	55,5 -	1,0	2 015	56,1	2 238	5,6 -	1,1
Zusammen	1 407	7,6	1 959	14,6 -	1,4	9 368	0,7 -	13 171	22,5 -	1,4
Gasthöfe										
Bundesrepublik Deutschland	5 689	26,4	11 121	29,0	2,0	35 759	13,7	65 478	11,7	1,8
anderer Wohnsitz	283	13,5 -	506	31,2 -	1,8	1 632	0,6	3 035	10,8 -	1,9
Zusammen	5 972	23,7	11 627	24,2	1,9	37 391	13,0	68 513	10,5	1,8
Pensionen										
Bundesrepublik Deutschland	3 080	3,5 -	9 063	7,3	2,9	19 733	0,1 -	50 645	2,7	2,6
anderer Wohnsitz	181	47,2	1 007	24,4 -	5,6	985	32,0	4 501	18,6 -	4,6
Zusammen	3 261	1,6 -	10 070	3,0	3,1	20 718	1,1	55 146	0,6	2,7
Hotellerie										
Bundesrepublik Deutschland	32 036	3,5	70 107	2,3	2,2	231 144	4,3	476 169	0,6	2,1
anderer Wohnsitz	3 130	5,1	7 991	22,4 -	2,6	18 437	12,6	40 333	10,2 -	2,2
Zusammen	35 166	3,6	78 098	0,9 -	2,2	249 581	4,9	516 502	0,3 -	2,1
Jugendherbergen und Hütten										
Bundesrepublik Deutschland	3 239	18,4	12 995	8,2	4,0	23 522	4,9	64 054	4,1	2,7
anderer Wohnsitz	4	85,7 -	6	87,5 -	1,5	521	9,7 -	1 567	12,6 -	3,0
Zusammen	3 243	17,3	13 001	7,8	4,0	24 043	4,6	65 621	3,6	2,7
Campingplätze										
Bundesrepublik Deutschland	22 520	13,8 -	66 506	15,4 -	3,0	35 838	7,3 -	100 606	8,1 -	2,8
anderer Wohnsitz	1 500	15,2 -	3 253	27,4 -	2,2	4 786	26,6	11 210	29,3	2,3
Zusammen	24 020	13,9 -	69 759	16,1 -	2,9	40 624	4,3 -	111 816	5,4 -	2,8
Erholungs-, Ferien-, Schulungsheime und Boardinghouses										
Bundesrepublik Deutschland	4 624	10,8	23 076	13,0	5,0	46 041	10,9	133 804	11,4	2,9
anderer Wohnsitz	16	91,4 -	178	89,7 -	11,1	178	47,3 -	997	56,3 -	5,6
Zusammen	4 640	6,4	23 254	5,0	5,0	46 219	10,4	134 801	10,2	2,9
Ferienzentren, Ferienhäuser und -wohnungen										
Bundesrepublik Deutschland	4 109	21,4	16 893	3,2	4,1	19 054	11,4	60 619	2,5	3,2
anderer Wohnsitz	39	57,1 -	324	1,5 -	8,3	284	6,0	1 619	42,6	5,7
Zusammen	4 148	19,4	17 217	3,1	4,2	19 338	11,3	62 238	3,2	3,2
Sonstiges Beherbergungsgewerbe (einschl. Camping)										
Bundesrepublik Deutschland	34 492	5,3 -	119 470	6,3 -	3,5	124 455	4,0	359 083	2,5	2,9
anderer Wohnsitz	1 559	24,8 -	3 761	42,9 -	2,4	5 769	16,2	15 393	10,9	2,7
Zusammen	36 051	6,4 -	123 231	8,1 -	3,4	130 224	4,5	374 476	2,8	2,9
Vorsorge- u. Rehabilitationskliniken										
Bundesrepublik Deutschland	2 946	10,5	66 030	12,0	22,4	21 062	4,8	470 570	4,4	22,3
anderer Wohnsitz	-	-	17	X	X	27	10,0 -	211	11,3 -	7,8
Zusammen	2 946	10,5	66 047	12,0	22,4	21 089	4,8	470 781	4,3	22,3
Beherbergungsbetriebe zusammen (einschl. Camping)										
Bundesrepublik Deutschland	69 474	0,8 -	255 607	0,3	3,7	376 661	4,2	1 305 822	2,5	3,5
anderer Wohnsitz	4 689	7,2 -	11 769	30,3 -	2,5	24 233	13,4	55 937	5,2 -	2,3
Zusammen	74 163	1,3 -	267 376	1,6 -	3,6	400 894	4,7	1 361 759	2,1	3,4
nachrichtlich: Beherbergungsstätten zusammen (ohne Camping)										
Bundesrepublik Deutschland	46 954	6,9	189 101	7,3	4,0	340 823	5,6	1 205 216	3,5	3,5
anderer Wohnsitz	3 189	2,9 -	8 516	31,3 -	2,7	19 447	10,6	44 727	11,2 -	2,3
Zusammen	50 143	6,2	197 617	4,7	3,9	360 270	5,9	1 249 943	2,8	3,5

6. Ankünfte, Übernachtungen und Aufenthaltsdauer der Gäste in Beherbergungsstätten nach Gemeindegruppen und zusammengefassten Gästegruppen (ohne Camping)

Gemeindegruppe ----- Ständiger Wohnsitz der Gäste	August 2007					Januar - August 2007				
	Ankünfte		Übernachtungen		durchschnittliche Aufenthaltsdauer	Ankünfte		Übernachtungen		durchschnittliche Aufenthaltsdauer
	insgesamt	Veränderung gegenüber dem Vorjahresmonat	insgesamt	Veränderung gegenüber dem Vorjahresmonat		insgesamt	Veränderung gegenüber dem Vorjahreszeitraum	insgesamt	Veränderung gegenüber dem Vorjahreszeitraum	
	Anzahl	%	Anzahl	%	Tage	Anzahl	%	Anzahl	%	Tage
Mineral-, Moor-, Sole- und Thermalbäder										
Bundesrepublik Deutschland	14 276	7,4	118 056	9,4	8,3	100 807	1,8	824 630	2,8	8,2
anderer Wohnsitz	588	31,5	2 219	63,6	3,8	3 073	11,7	9 762	67,9	3,2
Zusammen	14 864	8,2	120 275	10,0	8,1	103 880	2,0	834 392	3,2	8,0
Orte mit Kurbetrieb										
Bundesrepublik Deutschland	2 206	2,0	26 512	11,2	12,0	16 314	0,8	198 021	4,0	12,1
anderer Wohnsitz	22	50,0 -	48	12,7 -	2,2	227	74,6	982	X	4,3
Zusammen	2 228	1,0	26 560	11,1	11,9	16 541	1,4	199 003	4,4	12,0
Heilklimatische Kurorte										
Bundesrepublik Deutschland	4 211	18,8	25 209	13,7	6,0	31 991	5,6	159 306	3,8	5,0
anderer Wohnsitz	32	28,0	144	26,3	4,5	217	17,8 -	557	26,3 -	2,6
Zusammen	4 243	18,8	25 353	13,8	6,0	32 208	5,4	159 863	3,7	5,0
Kneippkurorte										
Bundesrepublik Deutschland	2 628	5,8	18 001	3,9	6,8	19 545	7,1 -	130 710	3,4 -	6,7
anderer Wohnsitz	49	11,4	97	37,8 -	2,0	322	45,7	741	8,0	2,3
Zusammen	2 677	5,9	18 098	3,5	6,8	19 867	6,5 -	131 451	3,4 -	6,6
Heilbäder zusammen										
Bundesrepublik Deutschland	23 321	8,6	187 778	9,6	8,1	168 657	1,3	1 312 667	2,4	7,8
anderer Wohnsitz	691	23,4	2 508	49,2	3,6	3 839	14,1	12 042	60,8	3,1
Zusammen	24 012	8,9	190 286	10,0	7,9	172 496	1,5	1 324 709	2,8	7,7
Luftkurorte										
Bundesrepublik Deutschland	20 749	10,1	80 205	8,0	3,9	157 969	0,5 -	510 468	4,5 -	3,2
anderer Wohnsitz	967	3,4	4 487	2,1 -	4,6	4 875	9,3	18 743	3,5	3,8
Zusammen	21 716	9,8	84 692	7,4	3,9	162 844	0,3 -	529 211	4,3 -	3,2
Erholungsorte										
Bundesrepublik Deutschland	30 957	11,6	95 620	6,8	3,1	209 752	2,4	575 785	0,0	2,7
anderer Wohnsitz	1 060	27,6	3 553	12,7	3,4	5 899	12,6	20 438	31,0	3,5
Zusammen	32 017	12,1	99 173	7,0	3,1	215 651	2,7	596 223	0,9	2,8
Sonstige Gemeinden										
Bundesrepublik Deutschland	204 546	21,2	483 567	11,3	2,4	1 381 810	10,3	3 000 869	7,1	2,2
anderer Wohnsitz	23 250	0,3 -	51 823	19,3 -	2,2	128 681	6,5	284 562	4,6 -	2,2
Zusammen	227 796	18,6	535 390	7,3	2,4	1 510 491	10,0	3 285 431	6,0	2,2
Gemeindegruppen zusammen										
Bundesrepublik Deutschland	279 573	18,1	847 170	10,1	3,0	1 918 188	7,6	5 399 789	4,0	2,8
anderer Wohnsitz	25 968	1,2	62 371	15,3 -	2,4	143 294	7,0	335 785	1,1 -	2,3
Insgesamt	305 541	16,4	909 541	7,8	3,0	2 061 482	7,5	5 735 574	3,7	2,8

7. Ankünfte, Übernachtungen und Aufenthaltsdauer der Gäste in Beherbergungsstätten nach Kreisen und zusammengefassten Gästegruppen (ohne Camping)

Kreisfreie Stadt Landkreis Land ----- Ständiger Wohnsitz der Gäste	August 2007					Januar - August 2007				
	Ankünfte		Übernachtungen		durchschnittliche Aufenthaltsdauer	Ankünfte		Übernachtungen		durchschnittliche Aufenthaltsdauer
	insgesamt	Veränderung gegenüber dem Vorjahresmonat	insgesamt	Veränderung gegenüber dem Vorjahresmonat		insgesamt	Veränderung gegenüber dem Vorjahreszeitraum	insgesamt	Veränderung gegenüber dem Vorjahreszeitraum	
	Anzahl	%	Anzahl	%	Tage	Anzahl	%	Anzahl	%	Tage
Stadt Erfurt										
Bundesrepublik Deutschland	30 874	25,6	53 410	20,7	1,7	219 045	13,6	381 859	8,8	1,7
anderer Wohnsitz	3 989	2,8	7 140	7,1	1,8	24 488	16,7	47 917	9,3	2,0
Zusammen	34 863	22,5	60 550	18,9	1,7	243 533	13,9	429 776	8,9	1,8
Stadt Gera										
Bundesrepublik Deutschland	14 398	160,8	27 514	148,6	1,9	77 481	71,9	148 512	74,6	1,9
anderer Wohnsitz	1 354	18,6 -	2 161	65,4 -	1,6	6 974	5,2 -	12 300	23,4 -	1,8
Zusammen	15 752	119,3	29 675	71,3	1,9	84 455	61,1	160 812	59,0	1,9
Stadt Jena										
Bundesrepublik Deutschland	11 405	29,6	22 765	26,6	2,0	83 820	13,7	160 893	14,8	1,9
anderer Wohnsitz	3 532	12,6 -	10 329	19,8 -	2,9	17 962	13,3 -	47 322	30,9 -	2,6
Zusammen	14 937	16,3	33 094	7,2	2,2	101 782	7,8	208 215	0,2 -	2,0
Stadt Suhl										
Bundesrepublik Deutschland	6 205	9,2	23 383	0,4	3,8	48 111	2,3 -	140 277	7,9 -	2,9
anderer Wohnsitz	520	9,2	2 328	7,3 -	4,5	3 794	7,9	16 613	11,6	4,4
Zusammen	6 725	9,2	25 711	0,4 -	3,8	51 905	1,6 -	156 890	6,2 -	3,0
Stadt Weimar										
Bundesrepublik Deutschland	24 201	23,8	45 334	14,6	1,9	160 833	7,4	307 462	4,9	1,9
anderer Wohnsitz	5 167	1,7 -	10 086	5,3 -	2,0	24 348	3,7 -	48 218	1,0	2,0
Zusammen	29 368	18,4	55 420	10,4	1,9	185 181	5,8	355 680	4,4	1,9
Stadt Eisenach										
Bundesrepublik Deutschland	19 521	37,1	34 148	26,9	1,7	106 713	13,1	184 144	6,8	1,7
anderer Wohnsitz	2 573	43,6	4 815	46,6	1,9	13 617	21,8	25 622	30,0	1,9
Zusammen	22 094	37,8	38 963	29,0	1,8	120 330	14,0	209 766	9,2	1,7
Eichsfeld										
Bundesrepublik Deutschland	5 644	11,9	23 418	6,8	4,1	43 179	5,9	160 468	5,7	3,7
anderer Wohnsitz	256	46,6 -	982	44,1 -	3,8	2 114	26,4	5 999	11,2	2,8
Zusammen	5 900	6,8	24 400	3,0	4,1	45 293	6,7	166 467	5,9	3,7
Nordhausen										
Bundesrepublik Deutschland	6 546	18,1	15 907	14,6 -	2,4	44 788	14,0	113 627	0,5 -	2,5
anderer Wohnsitz	344	44,5	859	15,8	2,5	1 764	37,5	4 177	28,2	2,4
Zusammen	6 890	19,2	16 766	13,4 -	2,4	46 552	14,7	117 804	0,2	2,5
Wartburgkreis										
Bundesrepublik Deutschland	10 453	6,1	64 769	13,1	6,2	67 425	12,7	438 451	11,2	6,5
anderer Wohnsitz	356	44,1	1 417	128,5	4,0	1 637	12,7	5 266	60,6	3,2
Zusammen	10 809	7,0	66 186	14,3	6,1	69 062	12,7	443 717	11,6	6,4
Unstrut-Hainich-Kreis										
Bundesrepublik Deutschland	6 881	1,9 -	30 365	15,0	4,4	51 567	5,7	197 475	7,7	3,8
anderer Wohnsitz	99	67,2 -	446	72,6 -	4,5	985	20,2 -	2 586	30,2 -	2,6
Zusammen	6 980	4,6 -	30 811	9,9	4,4	52 552	5,1	200 061	6,9	3,8
Kyffhäuserkreis										
Bundesrepublik Deutschland	6 993	2,7	34 884	9,3	5,0	52 833	5,5	195 628	6,0	3,7
anderer Wohnsitz	312	15,1	878	15,3 -	2,8	1 516	0,9 -	3 835	5,6	2,5
Zusammen	7 305	3,2	35 762	8,5	4,9	54 349	5,3	199 463	6,0	3,7
Schmalkalden-Meiningen										
Bundesrepublik Deutschland	20 455	1,6 -	65 294	1,6 -	3,2	165 917	4,9 -	448 561	10,5 -	2,7
anderer Wohnsitz	662	16,2 -	2 482	17,2 -	3,7	4 380	2,1 -	13 869	10,3 -	3,2
Zusammen	21 117	2,1 -	67 776	2,3 -	3,2	170 297	4,8 -	462 430	10,5 -	2,7

Noch: 7. Ankünfte, Übernachtungen und Aufenthaltsdauer der Gäste in Beherbergungsstätten nach Kreisen und zusammengefassten Gästegruppen (ohne Camping)

Kreisfreie Stadt Landkreis Land ----- Ständiger Wohnsitz der Gäste	August 2007					Januar - August 2007				
	Ankünfte		Übernachtungen		durchschnittliche Aufenthaltsdauer	Ankünfte		Übernachtungen		durchschnittliche Aufenthaltsdauer
	insgesamt	Veränderung gegenüber dem Vorjahresmonat	insgesamt	Veränderung gegenüber dem Vorjahresmonat		insgesamt	Veränderung gegenüber dem Vorjahreszeitraum	insgesamt	Veränderung gegenüber dem Vorjahreszeitraum	
	Anzahl	%	Anzahl	%	Tage	Anzahl	%	Anzahl	%	Tage
Gotha										
Bundesrepublik Deutschland	22 377	13,1	79 601	6,7	3,6	167 209	3,2	531 168	2,4	3,2
anderer Wohnsitz	1 678	9,6	4 880	32,0 -	2,9	8 481	28,4	23 207	16,5	2,7
Zusammen	24 055	12,8	84 481	3,3	3,5	175 690	4,2	554 375	2,9	3,2
Sömmerda										
Bundesrepublik Deutschland	3 057	17,0 -	7 345	18,7 -	2,4	22 572	7,0	45 678	0,7 -	2,0
anderer Wohnsitz	62	44,6 -	428	58,0 -	6,9	402	3,8 -	1 691	51,6 -	4,2
Zusammen	3 119	17,8 -	7 773	22,7 -	2,5	22 974	6,8	47 369	4,3 -	2,1
Hildburghausen										
Bundesrepublik Deutschland	11 705	33,5	53 256	18,9	4,5	82 131	12,3	354 446	6,9	4,3
anderer Wohnsitz	314	43,4	886	14,9	2,8	1 587	36,1	5 107	17,3	3,2
Zusammen	12 019	33,7	54 142	18,8	4,5	83 718	12,7	359 553	7,1	4,3
Ilm-Kreis										
Bundesrepublik Deutschland	12 567	3,9	36 269	2,6	2,9	91 333	1,9	235 057	2,3	2,6
anderer Wohnsitz	544	7,2 -	2 053	6,3	3,8	4 087	12,5	14 141	31,2	3,5
Zusammen	13 111	3,4	38 322	2,8	2,9	95 420	2,3	249 198	3,6	2,6
Weimarer Land										
Bundesrepublik Deutschland	11 243	12,3	48 648	9,3	4,3	82 440	7,3	309 878	1,3	3,8
anderer Wohnsitz	1 063	37,3	2 024	7,9	1,9	6 590	65,3	12 327	24,8	1,9
Zusammen	12 306	14,1	50 672	9,3	4,1	89 030	10,1	322 205	2,0	3,6
Sonneberg										
Bundesrepublik Deutschland	5 271	8,7	16 277	1,6 -	3,1	33 374	6,3 -	96 984	2,4 -	2,9
anderer Wohnsitz	140	11,1	393	29,3	2,8	853	5,6	2 124	22,5	2,5
Zusammen	5 411	8,8	16 670	1,1 -	3,1	34 227	6,0 -	99 108	1,9 -	2,9
Saalfeld-Rudolstadt										
Bundesrepublik Deutschland	17 943	8,7	58 471	3,5	3,3	110 526	0,3 -	323 884	0,5 -	2,9
anderer Wohnsitz	451	7,6	1 157	3,4	2,6	2 354	5,7	8 178	26,3	3,5
Zusammen	18 394	8,7	59 628	3,5	3,2	112 880	0,1 -	332 062	0,0	2,9
Saale-Holzland-Kreis										
Bundesrepublik Deutschland	8 623	16,7	33 647	9,8	3,9	59 527	4,4	232 398	2,4	3,9
anderer Wohnsitz	1 018	0,0	2 513	29,5 -	2,5	5 404	7,7 -	11 061	25,5 -	2,0
Zusammen	9 641	14,7	36 160	5,7	3,8	64 931	3,3	243 459	0,7	3,7
Saale-Orla-Kreis										
Bundesrepublik Deutschland	11 051	4,8	44 801	4,6	4,1	67 932	0,5	225 879	2,1	3,3
anderer Wohnsitz	832	12,7	1 708	1,8	2,1	5 276	43,2	10 402	70,9	2,0
Zusammen	11 883	5,3	46 509	4,5	3,9	73 208	2,7	236 281	3,9	3,2
Greiz										
Bundesrepublik Deutschland	6 642	33,7	15 015	1,1	2,3	44 374	19,0	92 556	11,3	2,1
anderer Wohnsitz	305	1,6 -	1 114	26,4 -	3,7	2 059	20,6	5 923	3,8 -	2,9
Zusammen	6 947	31,6	16 129	1,4 -	2,3	46 433	19,1	98 479	10,2	2,1
Altenburger Land										
Bundesrepublik Deutschland	5 518	14,6	12 649	12,7 -	2,3	35 058	3,9	74 504	8,7 -	2,1
anderer Wohnsitz	397	3,9	1 292	23,8 -	3,3	2 622	17,1 -	7 900	23,9 -	3,0
Zusammen	5 915	13,8	13 941	13,8 -	2,4	37 680	2,1	82 404	10,5 -	2,2
Thüringen										
Bundesrepublik Deutschland	279 573	18,1	847 170	10,1	3,0	1 918 188	7,6	5 399 789	4,0	2,8
anderer Wohnsitz	25 968	1,2	62 371	15,3 -	2,4	143 294	7,0	335 785	1,1 -	2,3
Insgesamt	305 541	16,4	909 541	7,8	3,0	2 061 482	7,5	5 735 574	3,7	2,8

**8. Ankünfte, Übernachtungen und Aufenthaltsdauer der Gäste in Beherbergungsstätten
nach Kreisen, ausgewählten Betriebsarten und zusammengefassten Gästegruppen (ohne Camping)**

Kreisfreie Stadt Landkreis ----- Betriebsart ----- Ständiger Wohnsitz der Gäste	August 2007					Januar - August 2007				
	Ankünfte		Übernachtungen		durchschnittliche Aufenthaltsdauer	Ankünfte		Übernachtungen		durchschnittliche Aufenthaltsdauer
	insgesamt	Veränderung gegenüber dem Vorjahresmonat	insgesamt	Veränderung gegenüber dem Vorjahresmonat		insgesamt	Veränderung gegenüber dem Vorjahreszeitraum	insgesamt	Veränderung gegenüber dem Vorjahreszeitraum	
	Anzahl	%	Anzahl	%	Tage	Anzahl	%	Anzahl	%	Tage
Stadt Erfurt										
Hotellerie										
Bundesrepublik Deutschland	28 814	23,9	47 529	16,3	1,6	197 348	12,7	327 662	6,3	1,7
anderer Wohnsitz	3 691	0,3	6 431	4,8	1,7	22 887	16,5	43 955	8,6	1,9
Zusammen	32 505	20,7	53 960	14,8	1,7	220 235	13,0	371 617	6,5	1,7
darunter										
Hotels										
Bundesrepublik Deutschland	24 596	29,7	39 566	19,9	1,6	164 979	17,6	268 699	8,7	1,6
anderer Wohnsitz	3 115	6,4 -	5 532	1,6	1,8	20 240	23,2	38 998	18,9	1,9
Zusammen	27 711	24,3	45 098	17,3	1,6	185 219	18,2	307 697	9,9	1,7
Gasthöfe										
Bundesrepublik Deutschland	895	12,7	1 346	6,9 -	1,5	6 860	4,9	11 158	4,4	1,6
anderer Wohnsitz	70	25,0	167	11,3	2,4	258	8,8 -	633	34,1 -	2,5
Zusammen	965	13,5	1 513	5,2 -	1,6	7 118	4,3	11 791	1,2	1,7
Stadt Gera										
Hotellerie										
Bundesrepublik Deutschland	14 357	163,0	27 380	148,8	1,9	76 914	74,1	146 699	78,2	1,9
anderer Wohnsitz	1 354	18,6 -	2 161	65,4 -	1,6	6 974	5,2 -	12 300	23,4 -	1,8
Zusammen	15 711	120,6	29 541	71,2	1,9	83 888	62,8	158 999	61,6	1,9
darunter										
Hotels										
Bundesrepublik Deutschland	10 119	183,0	18 491	156,2	1,8	55 352	72,3	100 692	75,2	1,8
anderer Wohnsitz	1 158	24,1 -	1 907	68,7 -	1,6	6 109	8,6 -	11 031	26,8 -	1,8
Zusammen	11 277	121,1	20 398	53,3	1,8	61 461	58,3	111 723	54,0	1,8
Gasthöfe										
Bundesrepublik Deutschland	742	122,8	1 557	96,8	2,1	4 170	73,2	9 406	73,6	2,3
anderer Wohnsitz	18	260,0	18	157,1	1,0	81	21,4 -	141	37,3 -	1,7
Zusammen	760	124,9	1 575	97,4	2,1	4 251	69,4	9 547	69,2	2,2
Stadt Jena										
Hotellerie										
Bundesrepublik Deutschland	10 919	30,8	21 720	34,6	2,0	78 312	13,9	148 308	16,7	1,9
anderer Wohnsitz	3 490	12,6 -	10 011	20,8 -	2,9	17 459	13,3 -	45 147	30,8 -	2,6
Zusammen	14 409	16,7	31 731	10,3	2,2	95 771	7,7	193 455	0,6	2,0
darunter										
Hotels										
Bundesrepublik Deutschland	7 312	33,2	15 180	37,8	2,1	53 823	11,6	104 208	14,4	1,9
anderer Wohnsitz	3 130	13,8 -	9 085	23,6 -	2,9	15 366	14,0 -	38 523	35,6 -	2,5
Zusammen	10 442	14,5	24 265	6,0	2,3	69 189	4,7	142 731	5,4 -	2,1
Gasthöfe										
Bundesrepublik Deutschland	1 617	38,2	2 903	40,7	1,8	10 421	24,2	18 483	30,6	1,8
anderer Wohnsitz	89	4,7	233	36,3	2,6	732	22,2	3 056	101,7	4,2
Zusammen	1 706	35,9	3 136	40,4	1,8	11 153	24,1	21 539	37,5	1,9

Noch: 8. Ankünfte, Übernachtungen und Aufenthaltsdauer der Gäste in Beherbergungsstätten
nach Kreisen, ausgewählten Betriebsarten und zusammengefassten Gästegruppen (ohne Camping)

Kreisfreie Stadt Landkreis ----- Betriebsart ----- Ständiger Wohnsitz der Gäste	August 2007					Januar - August 2007				
	Ankünfte		Übernachtungen		durchschnittliche Aufenthaltsdauer	Ankünfte		Übernachtungen		durchschnittliche Aufenthaltsdauer
	insgesamt	Veränderung gegenüber dem Vorjahresmonat	insgesamt	Veränderung gegenüber dem Vorjahresmonat		insgesamt	Veränderung gegenüber dem Vorjahreszeitraum	insgesamt	Veränderung gegenüber dem Vorjahreszeitraum	
	Anzahl	%	Anzahl	%	Tage	Anzahl	%	Anzahl	%	Tage
Stadt Suhl										
Hotellerie										
Bundesrepublik Deutschland	6 066	11,3	22 601	1,5	3,7	47 295	0,3	136 284	6,0 -	2,9
anderer Wohnsitz	512	8,5	2 272	5,0 -	4,4	3 684	5,5	14 895	1,7	4,0
Zusammen	6 578	11,1	24 873	0,8	3,8	50 979	0,7	151 179	5,3 -	3,0
darunter										
Hotels										
Bundesrepublik Deutschland	5 458	8,3	20 976	0,7 -	3,8	42 930	1,1 -	125 340	7,5 -	2,9
anderer Wohnsitz	504	8,2	2 246	5,4 -	4,5	3 591	5,5	14 392	0,3	4,0
Zusammen	5 962	8,3	23 222	1,2 -	3,9	46 521	0,7 -	139 732	6,7 -	3,0
Gasthöfe										
Bundesrepublik Deutschland	205	15,2	713	15,9	3,5	1 605	10,4	5 526	12,9	3,4
anderer Wohnsitz	-	-	-	-	-	6	200,0	18	80,0	3,0
Zusammen	205	15,2	713	15,9	3,5	1 611	10,6	5 544	13,1	3,4
Stadt Weimar										
Hotellerie										
Bundesrepublik Deutschland	21 289	21,6	37 478	11,6	1,8	130 256	9,4	239 971	6,9	1,8
anderer Wohnsitz	4 897	0,4 -	8 926	3,9 -	1,8	21 444	2,9 -	40 072	0,1	1,9
Zusammen	26 186	16,8	46 404	8,3	1,8	151 700	7,5	280 043	5,9	1,8
darunter										
Hotels										
Bundesrepublik Deutschland	15 089	35,6	26 077	15,9	1,7	89 782	11,6	163 716	7,3	1,8
anderer Wohnsitz	3 548	15,0	6 802	5,8	1,9	14 385	1,3 -	29 198	0,4	2,0
Zusammen	18 637	31,1	32 879	13,6	1,8	104 167	9,6	192 914	6,2	1,9
Gasthöfe										
Bundesrepublik Deutschland	206	35,0 -	324	42,8 -	1,6	1 884	1,5 -	3 058	11,3 -	1,6
anderer Wohnsitz	40	X	47	X	1,2	170	X	254	X	1,5
Zusammen	246	23,8 -	371	35,6 -	1,5	2 054	5,9	3 312	5,0 -	1,6
Stadt Eisenach										
Hotellerie										
Bundesrepublik Deutschland	18 276	37,9	31 456	28,7	1,7	98 342	14,0	167 313	8,4	1,7
anderer Wohnsitz	2 475	47,7	4 672	63,9	1,9	12 832	21,4	24 558	34,3	1,9
Zusammen	20 751	39,0	36 128	32,4	1,7	111 174	14,8	191 871	11,1	1,7
darunter										
Hotels										
Bundesrepublik Deutschland	14 488	39,6	25 307	30,3	1,7	80 472	14,7	137 645	9,0	1,7
anderer Wohnsitz	2 277	62,9	3 993	85,5	1,8	11 653	30,7	19 960	43,2	1,7
Zusammen	16 765	42,4	29 300	35,8	1,7	92 125	16,5	157 605	12,4	1,7
Gasthöfe										
Bundesrepublik Deutschland	777	32,1	1 208	17,6	1,6	4 170	11,2	6 625	6,6	1,6
anderer Wohnsitz	25	40,5 -	31	47,5 -	1,2	145	36,1 -	206	41,5 -	1,4
Zusammen	802	27,3	1 239	14,1	1,5	4 315	8,5	6 831	4,1	1,6

Noch: 8. Ankünfte, Übernachtungen und Aufenthaltsdauer der Gäste in Beherbergungsstätten
nach Kreisen, ausgewählten Betriebsarten und zusammengefassten Gästegruppen (ohne Camping)

Kreisfreie Stadt Landkreis ----- Betriebsart ----- Ständiger Wohnsitz der Gäste	August 2007					Januar - August 2007				
	Ankünfte		Übernachtungen		durchschnittliche Aufenthaltsdauer	Ankünfte		Übernachtungen		durchschnittliche Aufenthaltsdauer
	insgesamt	Veränderung gegenüber dem Vorjahresmonat	insgesamt	Veränderung gegenüber dem Vorjahresmonat		insgesamt	Veränderung gegenüber dem Vorjahreszeitraum	insgesamt	Veränderung gegenüber dem Vorjahreszeitraum	
	Anzahl	%	Anzahl	%	Tage	Anzahl	%	Anzahl	%	Tage
Eichsfeld										
Hotellerie										
Bundesrepublik Deutschland	3 901	14,0	7 829	9,3	2,0	26 868	3,8	52 467	6,4	2,0
anderer Wohnsitz	247	42,7 -	891	34,6 -	3,6	1 988	26,4	5 267	11,5	2,6
Zusammen	4 148	7,6	8 720	2,3	2,1	28 856	5,1	57 734	6,9	2,0
darunter										
Hotels										
Bundesrepublik Deutschland	2 941	12,6	5 743	6,8	2,0	21 029	4,9	40 856	12,7	1,9
anderer Wohnsitz	224	47,7 -	828	39,1 -	3,7	1 839	28,3	4 880	18,2	2,7
Zusammen	3 165	4,1	6 571	2,4 -	2,1	22 868	6,5	45 736	13,3	2,0
Gasthöfe										
Bundesrepublik Deutschland	803	20,9	1 646	14,0	2,0	5 113	4,1	9 896	7,2 -	1,9
anderer Wohnsitz	16	X	48	X	3,0	67	1,5	253	47,5 -	3,8
Zusammen	819	23,2	1 694	17,2	2,1	5 180	4,1	10 149	9,0 -	2,0
Sonstiges Beherbergungsgewerbe										
Bundesrepublik Deutschland	1 200	5,2	5 913	1,1 -	4,9	12 172	7,6	38 282	7,8	3,1
anderer Wohnsitz	9	81,2 -	74	81,3 -	8,2	101	40,3	541	13,4	5,4
Zusammen	1 209	1,7	5 987	6,1 -	5,0	12 273	7,8	38 823	7,9	3,2
darunter										
Ferienzentren, Ferienhäuser und -wohnungen										
Bundesrepublik Deutschland	67	10,7 -	378	25,9 -	5,6	492	5,1	2 075	11,4 -	4,2
anderer Wohnsitz	-	-	50	X	X	7	75,0	79	X	11,3
Zusammen	67	10,7 -	428	16,1 -	6,4	499	5,7	2 154	8,2 -	4,3
Vorsorge- u. Rehabilitationskliniken										
Bundesrepublik Deutschland	543	13,1	9 676	10,2	17,8	4 139	15,7	69 719	4,0	16,8
anderer Wohnsitz	-	-	17	X	X	25	7,4 -	191	2,1 -	7,6
Zusammen	543	13,1	9 693	10,4	17,9	4 164	15,5	69 910	3,9	16,8
Nordhausen										
Hotellerie										
Bundesrepublik Deutschland	5 375	26,5	11 868	15,8	2,2	34 092	15,2	79 468	12,4	2,3
anderer Wohnsitz	278	63,5	693	90,9	2,5	1 484	44,2	3 466	49,7	2,3
Zusammen	5 653	27,9	12 561	18,4	2,2	35 576	16,2	82 934	13,5	2,3
darunter										
Hotels										
Bundesrepublik Deutschland	4 404	28,2	10 083	19,9	2,3	27 240	14,2	66 667	12,8	2,4
anderer Wohnsitz	184	135,9	514	135,8	2,8	865	88,9	2 041	82,4	2,4
Zusammen	4 588	30,6	10 597	22,8	2,3	28 105	15,6	68 708	14,0	2,4
Gasthöfe										
Bundesrepublik Deutschland	274	16,1	436	5,0 -	1,6	1 904	20,9	3 256	14,9	1,7
anderer Wohnsitz	-	-	-	-	-	6	84,6 -	6	92,8 -	1,0
Zusammen	274	16,1	436	5,0 -	1,6	1 910	18,3	3 262	11,9	1,7
Wartburgkreis										
Hotellerie										
Bundesrepublik Deutschland	6 975	3,4 -	17 741	9,2	2,5	46 180	11,7	101 196	15,5	2,2
anderer Wohnsitz	314	33,6	1 138	109,2	3,6	1 520	15,8	4 095	41,8	2,7
Zusammen	7 289	2,2 -	18 879	12,4	2,6	47 700	11,9	105 291	16,4	2,2
darunter										
Hotels										
Bundesrepublik Deutschland	3 679	10,6	9 635	29,0	2,6	25 085	14,4	55 515	22,1	2,2
anderer Wohnsitz	149	8,8	397	24,1	2,7	1 023	31,8	2 686	57,4	2,6
Zusammen	3 828	10,5	10 032	28,8	2,6	26 108	15,0	58 201	23,4	2,2

Noch: 8. Ankünfte, Übernachtungen und Aufenthaltsdauer der Gäste in Beherbergungsstätten
nach Kreisen, ausgewählten Betriebsarten und zusammengefassten Gästegruppen (ohne Camping)

Kreisfreie Stadt Landkreis ----- Betriebsart ----- Ständiger Wohnsitz der Gäste	August 2007					Januar - August 2007				
	Ankünfte		Übernachtungen		durchschnittliche Aufenthaltsdauer	Ankünfte		Übernachtungen		durchschnittliche Aufenthaltsdauer
	insgesamt	Veränderung gegenüber dem Vorjahresmonat	insgesamt	Veränderung gegenüber dem Vorjahresmonat		insgesamt	Veränderung gegenüber dem Vorjahreszeitraum	insgesamt	Veränderung gegenüber dem Vorjahreszeitraum	
	Anzahl	%	Anzahl	%	Tage	Anzahl	%	Anzahl	%	Tage
Noch: Wartburgkreis										
Gasthöfe										
Bundesrepublik Deutschland	2 236	7,2 -	5 158	5,3 -	2,3	14 389	10,2	29 429	12,4	2,0
anderer Wohnsitz	46	53,3	87	17,9 -	1,9	225	18,2 -	513	16,7 -	2,3
Zusammen	2 282	6,5 -	5 245	5,6 -	2,3	14 614	9,7	29 942	11,7	2,0
Sonstiges Beherbergungsgewerbe										
Bundesrepublik Deutschland	1 135	1,3 -	3 942	1,7 -	3,5	6 601	5,4 -	19 130	3,2	2,9
anderer Wohnsitz	42	250,0	279	267,1	6,6	117	15,8 -	1 171	199,5	10,0
Zusammen	1 177	1,3	4 221	3,3	3,6	6 718	5,6 -	20 301	7,3	3,0
darunter										
Ferienzentren, Feriehäuser und -wohnungen										
Bundesrepublik Deutschland	703	2,0 -	2 368	5,5 -	3,4	3 250	11,8 -	10 944	0,0	3,4
anderer Wohnsitz	27	125,0	144	89,5	5,3	60	14,3 -	259	4,1 -	4,3
Zusammen	730	0,1	2 512	2,7 -	3,4	3 310	11,8 -	11 203	0,1 -	3,4
Vorsorge- u. Rehabilitationskliniken										
Bundesrepublik Deutschland	2 343	58,1	43 086	16,4	18,4	14 644	27,2	318 125	10,4	21,7
anderer Wohnsitz	-	-	-	-	-	-	-	-	-	-
Zusammen	2 343	58,1	43 086	16,4	18,4	14 644	27,2	318 125	10,4	21,7
Unstrut-Hainich-Kreis										
Hotellerie										
Bundesrepublik Deutschland	4 859	9,5 -	12 327	14,6	2,5	35 670	4,5	74 094	7,9	2,1
anderer Wohnsitz	87	52,7 -	151	77,0 -	1,7	757	15,4 -	1 313	35,8 -	1,7
Zusammen	4 946	11,0 -	12 478	9,3	2,5	36 427	4,0	75 407	6,7	2,1
darunter										
Hotels										
Bundesrepublik Deutschland	3 481	13,0 -	8 853	8,9	2,5	26 068	3,2	54 555	6,9	2,1
anderer Wohnsitz	65	61,1 -	117	77,1 -	1,8	584	25,8 -	998	41,1 -	1,7
Zusammen	3 546	14,9 -	8 970	3,8	2,5	26 652	2,3	55 553	5,3	2,1
Gasthöfe										
Bundesrepublik Deutschland	1 005	18,1	2 304	56,7	2,3	6 964	15,7	13 445	22,6	1,9
anderer Wohnsitz	18	12,5	24	78,9 -	1,3	122	74,3	188	14,9 -	1,5
Zusammen	1 023	18,0	2 328	47,0	2,3	7 086	16,4	13 633	21,9	1,9
Kyffhäuserkreis										
Hotellerie										
Bundesrepublik Deutschland	3 024	2,0 -	5 788	5,0 -	1,9	21 667	0,0	41 848	1,3 -	1,9
anderer Wohnsitz	311	37,6	868	47,9	2,8	1 452	2,3	3 438	15,1	2,4
Zusammen	3 335	0,7	6 656	0,3 -	2,0	23 119	0,1	45 286	0,2 -	2,0
darunter										
Hotels										
Bundesrepublik Deutschland	1 523	14,5 -	2 538	23,6 -	1,7	13 698	1,1 -	24 013	5,0 -	1,8
anderer Wohnsitz	165	157,8	525	139,7	3,2	722	39,9	1 767	48,5	2,4
Zusammen	1 688	8,6 -	3 063	13,5 -	1,8	14 420	0,3	25 780	2,6 -	1,8
Gasthöfe										
Bundesrepublik Deutschland	687	45,6	1 348	46,4	2,0	3 419	20,0	6 678	17,8	2,0
anderer Wohnsitz	122	20,3 -	220	38,0 -	1,8	621	28,3 -	1 202	29,9 -	1,9
Zusammen	809	29,4	1 568	22,9	1,9	4 040	8,7	7 880	6,7	2,0

Noch: 8. Ankünfte, Übernachtungen und Aufenthaltsdauer der Gäste in Beherbergungsstätten
nach Kreisen, ausgewählten Betriebsarten und zusammengefassten Gästegruppen (ohne Camping)

Kreisfreie Stadt Landkreis ----- Betriebsart ----- Ständiger Wohnsitz der Gäste	August 2007					Januar - August 2007				
	Ankünfte		Übernachtungen		durchschnittliche Aufenthaltsdauer	Ankünfte		Übernachtungen		durchschnittliche Aufenthaltsdauer
	insgesamt	Veränderung gegenüber dem Vorjahresmonat	insgesamt	Veränderung gegenüber dem Vorjahresmonat		insgesamt	Veränderung gegenüber dem Vorjahreszeitraum	insgesamt	Veränderung gegenüber dem Vorjahreszeitraum	
	Anzahl	%	Anzahl	%	Tage	Anzahl	%	Anzahl	%	Tage
Schmalkalden-Meiningen										
Hotellerie										
Bundesrepublik Deutschland	17 298	2,9 -	51 472	3,0 -	3,0	135 404	3,4 -	342 741	10,0 -	2,5
anderer Wohnsitz	588	13,0 -	2 158	14,2 -	3,7	3 890	6,8 -	11 550	18,6 -	3,0
Zusammen	17 886	3,3 -	53 630	3,5 -	3,0	139 294	3,5 -	354 291	10,3 -	2,5
darunter										
Hotels										
Bundesrepublik Deutschland	12 682	1,7 -	40 426	4,7 -	3,2	99 147	4,7 -	262 131	12,8 -	2,6
anderer Wohnsitz	477	13,1 -	1 946	11,4 -	4,1	3 229	5,2 -	10 102	15,2 -	3,1
Zusammen	13 159	2,1 -	42 372	5,0 -	3,2	102 376	4,8 -	272 233	12,9 -	2,7
Gasthöfe										
Bundesrepublik Deutschland	2 826	13,1 -	6 384	7,0 -	2,3	23 103	3,2 -	49 011	6,0 -	2,1
anderer Wohnsitz	49	37,2 -	113	55,7 -	2,3	360	21,6 -	889	38,2 -	2,5
Zusammen	2 875	13,6 -	6 497	8,8 -	2,3	23 463	3,6 -	49 900	6,9 -	2,1
Sonstiges Beherbergungsgewerbe										
Bundesrepublik Deutschland	3 157	6,6	13 822	3,8	4,4	30 513	10,9 -	105 820	12,2 -	3,5
anderer Wohnsitz	74	35,1 -	324	32,8 -	4,4	490	65,0	2 319	83,0	4,7
Zusammen	3 231	5,1	14 146	2,6	4,4	31 003	10,2 -	108 139	11,2 -	3,5
darunter										
Ferienzentren, Ferienhäuser und -wohnungen										
Bundesrepublik Deutschland	1 159	14,0 -	5 986	20,9 -	5,2	9 572	15,1 -	44 509	21,9 -	4,6
anderer Wohnsitz	11	8,3 -	97	212,9	8,8	143	31,2	768	35,7	5,4
Zusammen	1 170	13,9 -	6 083	19,9 -	5,2	9 715	14,7 -	45 277	21,4 -	4,7
Gotha										
Hotellerie										
Bundesrepublik Deutschland	19 528	14,0	59 442	10,8	3,0	142 212	4,1	386 546	4,6	2,7
anderer Wohnsitz	1 651	21,0	4 799	13,9	2,9	8 215	30,5	22 254	34,8	2,7
Zusammen	21 179	14,5	64 241	11,0	3,0	150 427	5,2	408 800	5,9	2,7
darunter										
Hotels										
Bundesrepublik Deutschland	16 206	15,6	51 207	10,5	3,2	120 497	4,1	334 091	4,4	2,8
anderer Wohnsitz	1 511	23,0	4 502	14,7	3,0	7 541	34,8	20 373	35,4	2,7
Zusammen	17 717	16,2	55 709	10,8	3,1	128 038	5,5	354 464	5,8	2,8
Gasthöfe										
Bundesrepublik Deutschland	1 592	10,1	3 972	11,4	2,5	9 849	3,3 -	23 998	4,2 -	2,4
anderer Wohnsitz	57	1,8	97	21,1 -	1,7	267	10,4 -	543	7,3 -	2,0
Zusammen	1 649	9,8	4 069	10,3	2,5	10 116	3,5 -	24 541	4,3 -	2,4
Sömmerda										
Hotellerie										
Bundesrepublik Deutschland	2 111	14,2 -	4 120	16,0 -	2,0	16 129	3,7	29 672	0,2	1,8
anderer Wohnsitz	62	12,7 -	428	53,9 -	6,9	370	14,2	1 634	44,2 -	4,4
Zusammen	2 173	14,1 -	4 548	22,0 -	2,1	16 499	3,9	31 306	3,8 -	1,9
darunter										
Hotels										
Bundesrepublik Deutschland	1 485	17,9 -	2 328	24,5 -	1,6	11 387	7,7	18 255	1,0 -	1,6
anderer Wohnsitz	30	6,2 -	68	6,3	2,3	264	94,1	574	57,7	2,2
Zusammen	1 515	17,7 -	2 396	23,8 -	1,6	11 651	8,8	18 829	0,2	1,6
Gasthöfe										
Bundesrepublik Deutschland	209	2,8 -	701	12,7	3,4	1 587	6,8	3 432	10,2	2,2
anderer Wohnsitz	-	-	-	-	-	24	33,3 -	123	21,7 -	5,1
Zusammen	209	6,3 -	701	6,9	3,4	1 611	5,8	3 555	8,7	2,2

Noch: 8. Ankünfte, Übernachtungen und Aufenthaltsdauer der Gäste in Beherbergungsstätten nach Kreisen, ausgewählten Betriebsarten und zusammengefassten Gästegruppen (ohne Camping)

Kreisfreie Stadt Landkreis ----- Betriebsart ----- Ständiger Wohnsitz der Gäste	August 2007					Januar - August 2007				
	Ankünfte		Übernachtungen		durchschnittliche Aufenthaltsdauer	Ankünfte		Übernachtungen		durchschnittliche Aufenthaltsdauer
	insgesamt	Veränderung gegenüber dem Vorjahresmonat	insgesamt	Veränderung gegenüber dem Vorjahresmonat		insgesamt	Veränderung gegenüber dem Vorjahreszeitraum	insgesamt	Veränderung gegenüber dem Vorjahreszeitraum	
	Anzahl	%	Anzahl	%	Tage	Anzahl	%	Anzahl	%	Tage
Hildburghausen										
Hotellerie										
Bundesrepublik Deutschland	9 468	43,9	24 771	35,5	2,6	64 211	18,8	157 275	6,1	2,4
anderer Wohnsitz	291	76,4	694	107,2	2,4	1 422	43,3	3 419	44,8	2,4
Zusammen	9 759	44,7	25 465	36,8	2,6	65 633	19,2	160 694	6,7	2,4
darunter										
Hotels										
Bundesrepublik Deutschland	7 203	65,2	20 098	48,4	2,8	49 359	28,7	122 625	10,3	2,5
anderer Wohnsitz	227	118,3	578	121,5	2,5	908	59,6	1 927	40,5	2,1
Zusammen	7 430	66,4	20 676	49,8	2,8	50 267	29,2	124 552	10,6	2,5
Gasthöfe										
Bundesrepublik Deutschland	1 600	11,7	3 221	5,2	2,0	10 004	1,5 -	21 909	3,6 -	2,2
anderer Wohnsitz	64	20,8	116	90,2	1,8	476	44,7	1 411	91,7	3,0
Zusammen	1 664	12,0	3 337	6,9	2,0	10 480	0,1 -	23 320	0,6 -	2,2
Sonstiges Beherbergungsgewerbe										
Bundesrepublik Deutschland	1 094	4,7	4 921	10,3	4,5	9 421	8,3 -	29 659	1,7 -	3,1
anderer Wohnsitz	23	57,4 -	192	56,0 -	8,3	165	5,2 -	1 688	15,2 -	10,2
Zusammen	1 117	1,6	5 113	4,4	4,6	9 586	8,2 -	31 347	2,6 -	3,3
darunter										
Ferienzentren, Ferienhäuser und -wohnungen										
Bundesrepublik Deutschland	337	23,9	1 659	23,6	4,9	2 979	51,4	11 244	53,3	3,8
anderer Wohnsitz	23	17,9 -	192	28,9 -	8,3	76	26,9 -	639	53,8 -	8,4
Zusammen	360	20,0	1 851	14,8	5,1	3 055	47,5	11 883	36,3	3,9
Vorsorge- u. Rehabilitationskliniken										
Bundesrepublik Deutschland	1 143	0,2 -	23 564	6,8	20,6	8 499	3,3 -	167 512	9,5	19,7
anderer Wohnsitz	-	-	-	-	-	-	-	-	-	-
Zusammen	1 143	0,2 -	23 564	6,8	20,6	8 499	3,3 -	167 512	9,5	19,7
Ilm-Kreis										
Hotellerie										
Bundesrepublik Deutschland	10 392	5,1	27 569	8,1	2,7	75 124	2,4	186 570	2,3	2,5
anderer Wohnsitz	511	8,3	1 863	15,2	3,6	3 696	16,0	12 591	42,2	3,4
Zusammen	10 903	5,2	29 432	8,5	2,7	78 820	2,9	199 161	4,1	2,5
darunter										
Hotels										
Bundesrepublik Deutschland	6 886	13,5	18 549	16,0	2,7	50 359	2,1	124 700	2,2	2,5
anderer Wohnsitz	387	9,6	1 252	12,2	3,2	2 758	15,1	8 330	29,0	3,0
Zusammen	7 273	13,3	19 801	15,8	2,7	53 117	2,7	133 030	3,5	2,5
Gasthöfe										
Bundesrepublik Deutschland	2 456	0,9	5 870	1,0 -	2,4	17 212	3,3	42 132	0,2	2,4
anderer Wohnsitz	44	20,0 -	156	17,0 -	3,5	393	24,3 -	1 401	5,2	3,6
Zusammen	2 500	0,5	6 026	1,5 -	2,4	17 605	2,4	43 533	0,4	2,5
Sonstiges Beherbergungsgewerbe										
Bundesrepublik Deutschland	2 175	1,2 -	8 700	11,6 -	4,0	16 209	0,5 -	48 487	2,7	3,0
anderer Wohnsitz	33	71,1 -	190	39,7 -	5,8	391	12,3 -	1 550	19,2 -	4,0
Zusammen	2 208	4,7 -	8 890	12,5 -	4,0	16 600	0,8 -	50 037	1,9	3,0
darunter										
Ferienzentren, Ferienhäuser und -wohnungen										
Bundesrepublik Deutschland	635	28,6 -	2 896	13,7 -	4,6	4 068	18,9 -	13 977	8,6 -	3,4
anderer Wohnsitz	9	60,9 -	93	9,7 -	10,3	44	6,4 -	582	234,5	13,2
Zusammen	644	29,4 -	2 989	13,5 -	4,6	4 112	18,8 -	14 559	5,9 -	3,5

Noch: 8. Ankünfte, Übernachtungen und Aufenthaltsdauer der Gäste in Beherbergungsstätten
nach Kreisen, ausgewählten Betriebsarten und zusammengefassten Gästegruppen (ohne Camping)

Kreisfreie Stadt Landkreis ----- Betriebsart ----- Ständiger Wohnsitz der Gäste	August 2007					Januar - August 2007				
	Ankünfte		Übernachtungen		durchschnittliche Aufenthaltsdauer	Ankünfte		Übernachtungen		durchschnittliche Aufenthaltsdauer
	insgesamt	Veränderung gegenüber dem Vorjahresmonat	insgesamt	Veränderung gegenüber dem Vorjahresmonat		insgesamt	Veränderung gegenüber dem Vorjahreszeitraum	insgesamt	Veränderung gegenüber dem Vorjahreszeitraum	
	Anzahl	%	Anzahl	%	Tage	Anzahl	%	Anzahl	%	Tage
Weimarer Land										
Hotellerie										
Bundesrepublik Deutschland	7 774	11,1	20 508	11,9	2,6	59 016	7,5	140 295	4,1 -	2,4
anderer Wohnsitz	1 044	38,6	1 951	9,9	1,9	6 448	67,8	11 657	26,6	1,8
Zusammen	8 818	13,8	22 459	11,7	2,5	65 464	11,5	151 952	2,2 -	2,3
darunter										
Hotels										
Bundesrepublik Deutschland	5 440	13,7	14 979	15,3	2,8	43 193	9,5	106 482	4,3 -	2,5
anderer Wohnsitz	714	78,9	1 243	52,5	1,7	3 817	78,4	6 737	63,4	1,8
Zusammen	6 154	18,7	16 222	17,5	2,6	47 010	13,1	113 219	1,9 -	2,4
Gasthöfe										
Bundesrepublik Deutschland	476	13,3	1 043	13,1	2,2	3 282	15,9	6 822	12,1	2,1
anderer Wohnsitz	14	55,6	34	88,9	2,4	85	174,2	168	127,0	2,0
Zusammen	490	14,2	1 077	14,6	2,2	3 367	17,6	6 990	13,5	2,1
Sonstiges Beherbergungsgewerbe										
Bundesrepublik Deutschland	2 456	18,0	9 591	12,7 -	3,9	16 445	5,5	45 914	5,3 -	2,8
anderer Wohnsitz	19	9,5 -	73	26,3 -	3,8	140	2,1 -	650	0,0	4,6
Zusammen	2 475	17,7	9 664	12,9 -	3,9	16 585	5,4	46 564	5,3 -	2,8
darunter										
Ferienzentren, Ferienhäuser und -wohnungen										
Bundesrepublik Deutschland	1 443	23,7	5 612	8,2	3,9	5 923	13,8	18 395	3,9	3,1
anderer Wohnsitz	19	9,5 -	73	26,3 -	3,8	130	30,0	630	11,7	4,8
Zusammen	1 462	23,1	5 685	7,6	3,9	6 053	14,1	19 025	4,1	3,1
Vorsorge- u. Rehabilitationskliniken										
Bundesrepublik Deutschland	1 013	8,2	18 549	22,1	18,3	6 979	9,3	123 669	11,3	17,7
anderer Wohnsitz	-	-	-	-	-	2	100,0	20	17,6	10,0
Zusammen	1 013	8,2	18 549	22,1	18,3	6 981	9,4	123 689	11,3	17,7
Sonneberg										
Hotellerie										
Bundesrepublik Deutschland	3 753	5,0	7 886	1,0 -	2,1	24 258	7,3 -	51 260	9,8 -	2,1
anderer Wohnsitz	127	5,0	323	21,4	2,5	800	2,6	1 938	18,4	2,4
Zusammen	3 880	5,0	8 209	0,3 -	2,1	25 058	7,0 -	53 198	9,0 -	2,1
darunter										
Hotels										
Bundesrepublik Deutschland	1 951	4,9	3 722	5,9 -	1,9	13 624	2,1 -	26 261	5,3 -	1,9
anderer Wohnsitz	107	30,5	261	29,2	2,4	625	16,8	1 402	26,3	2,2
Zusammen	2 058	6,0	3 983	4,2 -	1,9	14 249	1,4 -	27 663	4,1 -	1,9
Gasthöfe										
Bundesrepublik Deutschland	1 253	3,1 -	2 664	5,0 -	2,1	7 693	15,4 -	16 598	18,4 -	2,2
anderer Wohnsitz	19	5,0 -	60	150,0	3,2	156	8,3	483	63,7	3,1
Zusammen	1 272	3,1 -	2 724	3,6 -	2,1	7 849	15,0 -	17 081	17,2 -	2,2
Saalfeld-Rudolstadt										
Hotellerie										
Bundesrepublik Deutschland	12 806	8,1	32 813	5,1	2,6	72 765	1,1	172 115	0,0	2,4
anderer Wohnsitz	411	25,7	976	29,4	2,4	1 959	4,0	5 430	18,1	2,8
Zusammen	13 217	8,6	33 789	5,7	2,6	74 724	1,2	177 545	0,5	2,4
darunter										
Hotels										
Bundesrepublik Deutschland	8 606	4,7	20 765	0,5 -	2,4	50 452	2,0	112 526	0,9	2,2
anderer Wohnsitz	295	43,2	675	39,5	2,3	1 309	20,5	3 321	17,5	2,5
Zusammen	8 901	5,6	21 440	0,4	2,4	51 761	2,4	115 847	1,3	2,2
Gasthöfe										
Bundesrepublik Deutschland	2 679	6,6 -	6 725	5,5 -	2,5	16 136	7,8 -	39 596	7,7 -	2,5
anderer Wohnsitz	74	29,5 -	180	0,6 -	2,4	510	28,1 -	1 347	9,4 -	2,6
Zusammen	2 753	7,4 -	6 905	5,4 -	2,5	16 646	8,6 -	40 943	7,8 -	2,5

Noch: 8. Ankünfte, Übernachtungen und Aufenthaltsdauer der Gäste in Beherbergungsstätten
nach Kreisen, ausgewählten Betriebsarten und zusammengefassten Gästegruppen (ohne Camping)

Kreisfreie Stadt Landkreis ----- Betriebsart ----- Ständiger Wohnsitz der Gäste	August 2007					Januar - August 2007				
	Ankünfte		Übernachtungen		durchschnittliche Aufenthaltsdauer	Ankünfte		Übernachtungen		durchschnittliche Aufenthaltsdauer
	insgesamt	Veränderung gegenüber dem Vorjahresmonat	insgesamt	Veränderung gegenüber dem Vorjahresmonat		insgesamt	Veränderung gegenüber dem Vorjahreszeitraum	insgesamt	Veränderung gegenüber dem Vorjahreszeitraum	
	Anzahl	%	Anzahl	%	Tage	Anzahl	%	Anzahl	%	Tage
Noch: Saalfeld-Rudolstadt										
Sonstiges Beherbergungsgewerbe										
Bundesrepublik Deutschland	4 898	12,1	19 390	2,7	4,0	35 736	2,5 -	98 676	2,9 -	2,8
anderer Wohnsitz	40	56,5 -	181	50,4 -	4,5	395	14,5	2 748	46,4	7,0
Zusammen	4 938	10,7	19 571	1,6	4,0	36 131	2,4 -	101 424	2,0 -	2,8
darunter										
Ferienzentren, Ferienhäuser und -wohnungen										
Bundesrepublik Deutschland	663	15,8 -	3 294	18,0 -	5,0	4 086	9,5	15 419	2,7	3,8
anderer Wohnsitz	14	X	85	X	6,1	57	137,5	241	28,2	4,2
Zusammen	677	14,2 -	3 379	16,1 -	5,0	4 143	10,3	15 660	3,0	3,8
Vorsorge- u. Rehabilitationskliniken										
Bundesrepublik Deutschland	239	16,1 -	6 268	1,9 -	26,2	2 025	7,1 -	53 093	2,1	26,2
anderer Wohnsitz	-	-	-	-	-	-	-	-	-	-
Zusammen	239	16,1 -	6 268	1,9 -	26,2	2 025	7,1 -	53 093	2,1	26,2
Saale-Holzland-Kreis										
Hotellerie										
Bundesrepublik Deutschland	7 032	9,1	13 558	2,7	1,9	49 781	5,2	94 946	5,1	1,9
anderer Wohnsitz	1 005	0,7 -	2 469	30,3 -	2,5	5 299	7,1 -	10 772	26,0 -	2,0
Zusammen	8 037	7,8	16 027	4,2 -	2,0	55 080	3,8	105 718	0,8	1,9
darunter										
Hotels										
Bundesrepublik Deutschland	4 445	2,8 -	8 770	8,8 -	2,0	34 708	0,0	68 866	0,1	2,0
anderer Wohnsitz	883	1,5	2 306	30,6 -	2,6	4 511	11,9 -	9 498	30,8 -	2,1
Zusammen	5 328	2,1 -	11 076	14,4 -	2,1	39 219	1,6 -	78 364	5,0 -	2,0
Gasthöfe										
Bundesrepublik Deutschland	2 264	37,3	3 612	27,3	1,6	13 420	17,6	21 835	17,3	1,6
anderer Wohnsitz	109	22,1 -	148	30,5 -	1,4	687	25,4	1 011	35,7	1,5
Zusammen	2 373	32,6	3 760	23,3	1,6	14 107	17,9	22 846	18,0	1,6
Sonstiges Beherbergungsgewerbe										
Bundesrepublik Deutschland	1 036	168,4	4 272	145,8	4,1	5 388	13,4	14 878	26,2	2,8
anderer Wohnsitz	13	116,7	44	100,0	3,4	105	28,1 -	289	15,1	2,8
Zusammen	1 049	167,6	4 316	145,2	4,1	5 493	12,1	15 167	26,0	2,8
Vorsorge- u. Rehabilitationskliniken										
Bundesrepublik Deutschland	555	0,0	15 817	0,8	28,5	4 358	11,2 -	122 574	1,9 -	28,1
anderer Wohnsitz	-	-	-	-	-	-	-	-	-	-
Zusammen	555	0,0	15 817	0,8	28,5	4 358	11,3 -	122 574	1,9 -	28,1
Saale-Orla-Kreis										
Hotellerie										
Bundesrepublik Deutschland	7 694	2,5 -	22 823	0,8	3,0	47 169	1,6 -	120 697	0,5 -	2,6
anderer Wohnsitz	765	23,0	1 099	4,8	1,4	4 827	44,9	7 532	59,1	1,6
Zusammen	8 459	0,6 -	23 922	0,9	2,8	51 996	1,4	128 229	1,7	2,5
darunter										
Hotels										
Bundesrepublik Deutschland	5 212	6,9	18 096	9,1	3,5	32 723	4,2	94 655	5,0	2,9
anderer Wohnsitz	256	16,9	495	11,0 -	1,9	1 693	36,4	3 799	80,0	2,2
Zusammen	5 468	7,3	18 591	8,5	3,4	34 416	5,4	98 454	6,7	2,9
Gasthöfe										
Bundesrepublik Deutschland	1 943	11,0 -	3 690	15,4 -	1,9	11 450	2,5 -	20 471	11,7 -	1,8
anderer Wohnsitz	240	13,0 -	304	12,4 -	1,3	1 451	4,7	1 886	4,3	1,3
Zusammen	2 183	11,2 -	3 994	15,2 -	1,8	12 901	1,7 -	22 357	10,6 -	1,7

Noch: 8. Ankünfte, Übernachtungen und Aufenthaltsdauer der Gäste in Beherbergungsstätten
nach Kreisen, ausgewählten Betriebsarten und zusammengefassten Gästegruppen (ohne Camping)

Kreisfreie Stadt Landkreis ----- Betriebsart ----- Ständiger Wohnsitz der Gäste	August 2007					Januar - August 2007				
	Ankünfte		Übernachtungen		durchschnittliche Aufenthaltsdauer	Ankünfte		Übernachtungen		durchschnittliche Aufenthaltsdauer
	insgesamt	Veränderung gegenüber dem Vorjahresmonat	insgesamt	Veränderung gegenüber dem Vorjahresmonat		insgesamt	Veränderung gegenüber dem Vorjahreszeitraum	insgesamt	Veränderung gegenüber dem Vorjahreszeitraum	
	Anzahl	%	Anzahl	%	Tage	Anzahl	%	Anzahl	%	Tage
Greiz										
Hotellerie										
Bundesrepublik Deutschland	5 207	48,9	8 799	36,2	1,7	34 591	25,0	60 102	24,5	1,7
anderer Wohnsitz	242	6,9 -	478	48,0 -	2,0	1 756	19,8	3 813	7,7 -	2,2
Zusammen	5 449	45,0	9 277	25,7	1,7	36 347	24,8	63 915	21,9	1,8
darunter										
Hotels										
Bundesrepublik Deutschland	3 153	53,5	4 737	35,4	1,5	20 800	24,3	33 256	20,5	1,6
anderer Wohnsitz	133	9,0	308	1,0 -	2,3	1 002	30,0	1 904	35,8	1,9
Zusammen	3 286	51,0	5 045	32,4	1,5	21 802	24,5	35 160	21,3	1,6
Gasthöfe										
Bundesrepublik Deutschland	1 212	75,1	2 164	60,2	1,8	7 316	29,8	12 415	31,1	1,7
anderer Wohnsitz	88	15,8	112	74,9 -	1,3	520	19,5	1 351	36,7 -	2,6
Zusammen	1 300	69,3	2 276	26,7	1,8	7 836	29,1	13 766	18,7	1,8
Sonstiges Beherbergungsgewerbe										
Bundesrepublik Deutschland	1 435	2,4 -	6 216	25,9 -	4,3	9 783	1,8	32 454	7,0 -	3,3
anderer Wohnsitz	63	26,0	636	6,9	10,1	303	25,7	2 110	4,1	7,0
Zusammen	1 498	1,4 -	6 852	23,7 -	4,6	10 086	2,4	34 564	6,4 -	3,4
darunter										
Ferienzentren, Ferienhäuser und -wohnungen										
Bundesrepublik Deutschland	643	2,2	3 378	28,1 -	5,3	2 157	3,5 -	9 196	19,2 -	4,3
anderer Wohnsitz	53	15,2	436	2,1	8,2	148	10,4	1 250	7,3 -	8,4
Zusammen	696	3,1	3 814	25,6 -	5,5	2 305	2,7 -	10 446	18,0 -	4,5
Altenburger Land										
Hotellerie										
Bundesrepublik Deutschland	4 340	9,0	7 832	16,1 -	1,8	28 366	3,0	53 660	2,4 -	1,9
anderer Wohnsitz	392	10,4	1 280	20,8 -	3,3	2 309	20,0 -	6 924	26,4 -	3,0
Zusammen	4 732	9,1	9 112	16,8 -	1,9	30 675	0,8	60 584	5,9 -	2,0
darunter										
Hotels										
Bundesrepublik Deutschland	3 215	4,5	5 705	25,4 -	1,8	21 050	0,2 -	40 427	6,6 -	1,9
anderer Wohnsitz	368	17,9	1 182	19,8 -	3,2	2 164	19,8 -	6 297	28,0 -	2,9
Zusammen	3 583	5,7	6 887	24,5 -	1,9	23 214	2,4 -	46 724	10,2 -	2,0
Gasthöfe										
Bundesrepublik Deutschland	551	9,5	887	0,9	1,6	4 239	12,1	6 851	8,0	1,6
anderer Wohnsitz	4	X	32	X	8,0	35	94,4	99	106,3	2,8
Zusammen	555	10,3	919	4,6	1,7	4 274	12,5	6 950	8,7	1,6

**9. Ankünfte, Übernachtungen und Aufenthaltsdauer der Gäste in Beherbergungsstätten
nach ausgewählten Gemeinden und zusammengefassten Gästegruppen (ohne Camping)**

Landkreis Gemeinde ----- Ständiger Wohnsitz der Gäste	August 2007					Januar - August 2007				
	Ankünfte		Übernachtungen		durchschnittliche Aufenthaltsdauer	Ankünfte		Übernachtungen		durchschnittliche Aufenthaltsdauer
	insgesamt	Veränderung gegenüber dem Vorjahresmonat	insgesamt	Veränderung gegenüber dem Vorjahresmonat		insgesamt	Veränderung gegenüber dem Vorjahreszeitraum	insgesamt	Veränderung gegenüber dem Vorjahreszeitraum	
	Anzahl	%	Anzahl	%	Tage	Anzahl	%	Anzahl	%	Tage
Eichsfeld										
Dingelstädt, Stadt										
Bundesrepublik Deutschland	164	64,0	203	28,5	1,2	1 031	3,5 -	1 668	0,6 -	1,6
anderer Wohnsitz	5	84,4 -	15	78,6 -	3,0	95	8,0	155	6,1 -	1,6
Zusammen	169	28,0	218	4,4 -	1,3	1 126	2,6 -	1 823	1,1 -	1,6
Heilbad Heiligenstadt, Stadt										
Bundesrepublik Deutschland	1 524	17,9	9 666	6,5	6,3	10 072	0,7 -	67 233	0,9 -	6,7
anderer Wohnsitz	56	60,0	181	217,5	3,2	376	39,3	735	60,8	2,0
Zusammen	1 580	19,0	9 847	7,9	6,2	10 448	0,3	67 968	0,5 -	6,5
Küllstedt										
Bundesrepublik Deutschland	46	43,9 -	95	39,9 -	2,1	451	9,8 -	760	7,5 -	1,7
anderer Wohnsitz	-	-	-	-	-	-	-	-	-	-
Zusammen	46	43,9 -	95	39,9 -	2,1	451	9,8 -	760	7,5 -	1,7
Schimberg										
Bundesrepublik Deutschland	352	0,0	1 210	11,1	3,4	2 211	3,5 -	6 177	3,3 -	2,8
anderer Wohnsitz	-	-	-	-	-	8	100,0	8	100,0	1,0
Zusammen	352	0,0	1 210	11,1	3,4	2 219	3,4 -	6 185	3,2 -	2,8
Leinefelde-Worbis, Stadt										
Bundesrepublik Deutschland	1 223	12,8	3 676	8,1	3,0	11 221	18,9	27 546	15,0	2,5
anderer Wohnsitz	67	6,3	227	32,2 -	3,4	413	51,3	1 582	27,4	3,8
Zusammen	1 290	12,5	3 903	4,5	3,0	11 634	19,8	29 128	15,6	2,5
Nordhausen										
Bleicherode, Stadt										
Bundesrepublik Deutschland	174	2,8 -	752	12,5 -	4,3	2 123	13,8	7 402	29,3	3,5
anderer Wohnsitz	10	60,0 -	88	17,3	8,8	113	14,4 -	445	8,8	3,9
Zusammen	184	9,8 -	840	10,1 -	4,6	2 236	11,9	7 847	28,0	3,5
Ellrich, Stadt										
Bundesrepublik Deutschland	1 044	36,3	2 335	32,2	2,2	6 287	29,0	14 061	28,0	2,2
anderer Wohnsitz	-	-	-	-	-	3	25,0 -	21	75,0	7,0
Zusammen	1 044	36,3	2 335	32,2	2,2	6 290	28,9	14 082	28,0	2,2
Iffeld										
Bundesrepublik Deutschland	1 362	68,6	2 954	38,9	2,2	7 791	34,4	18 954	15,8	2,4
anderer Wohnsitz	20	33,3	64	28,0	3,2	69	53,3	191	15,1	2,8
Zusammen	1 382	67,9	3 018	38,7	2,2	7 860	34,6	19 145	15,8	2,4
Neustadt/Harz										
Bundesrepublik Deutschland	641	54,1	2 676	23,3	4,2	4 154	16,2	18 173	9,2	4,4
anderer Wohnsitz	4	33,3 -	5	44,4 -	1,3	68	25,9	124	10,8 -	1,8
Zusammen	645	52,8	2 681	23,0	4,2	4 222	16,3	18 297	9,0	4,3
Nordhausen, Stadt										
Bundesrepublik Deutschland	2 057	4,2 -	4 279	30,9 -	2,1	16 650	8,5	36 227	2,8	2,2
anderer Wohnsitz	296	66,3	686	17,9	2,3	1 303	47,7	3 132	36,5	2,4
Zusammen	2 353	1,2	4 965	26,7 -	2,1	17 953	10,6	39 359	4,9	2,2
Wartburgkreis										
Bad Liebenstein, Stadt										
Bundesrepublik Deutschland	2 203	2,5	26 879	11,5	12,2	16 063	21,8	216 330	13,8	13,5
anderer Wohnsitz	128	X	818	X	6,4	409	163,9	2 113	X	5,2
Zusammen	2 331	7,0	27 697	14,7	11,9	16 472	23,4	218 443	14,7	13,3
Bad Salzungen, Stadt										
Bundesrepublik Deutschland	2 394	53,2	16 923	23,4	7,1	13 546	12,6	94 443	1,7	7,0
anderer Wohnsitz	55	11,3 -	163	12,8 -	3,0	418	34,4	888	39,2	2,1
Zusammen	2 449	50,7	17 086	23,0	7,0	13 964	13,2	95 331	2,0	6,8
Creuzburg, Stadt										
Bundesrepublik Deutschland	358	15,2 -	578	9,3	1,6	2 198	17,4	3 435	24,7	1,6
anderer Wohnsitz	57	42,5	131	74,7	2,3	106	45,4 -	187	46,3 -	1,8
Zusammen	415	10,2 -	709	17,4	1,7	2 304	11,5	3 622	16,7	1,6
Dermbach										
Bundesrepublik Deutschland	204	8,5 -	364	14,5	1,8	1 441	0,8	2 956	15,8	2,1
anderer Wohnsitz	-	-	-	-	-	7	22,2 -	12	33,3	1,7
Zusammen	204	8,5 -	364	14,5	1,8	1 448	0,7	2 968	15,9	2,0

Noch: 9. Ankünfte, Übernachtungen und Aufenthaltsdauer der Gäste in Beherbergungsstätten nach ausgewählten Gemeinden und zusammengefassten Gästegruppen (ohne Camping)

Landkreis Gemeinde ----- Ständiger Wohnsitz der Gäste	August 2007					Januar - August 2007				
	Ankünfte		Übernachtungen		durchschnittliche Aufenthaltsdauer	Ankünfte		Übernachtungen		durchschnittliche Aufenthaltsdauer
	insgesamt	Veränderung gegenüber dem Vorjahresmonat	insgesamt	Veränderung gegenüber dem Vorjahresmonat		insgesamt	Veränderung gegenüber dem Vorjahreszeitraum	insgesamt	Veränderung gegenüber dem Vorjahreszeitraum	
	Anzahl	%	Anzahl	%	Tage	Anzahl	%	Anzahl	%	Tage
Noch: Wartburgkreis										
Leimbach										
Bundesrepublik Deutschland	66	15,4 -	94	32,4 -	1,4	567	7,6	902	11,5	1,6
anderer Wohnsitz	1	0,0	4	0,0	4,0	11	83,3	31	244,4	2,8
Zusammen	67	15,2 -	98	31,5 -	1,5	578	8,4	933	14,1	1,6
Marksuhl										
Bundesrepublik Deutschland	241	5,1 -	638	4,2	2,6	999	28,9 -	2 313	20,1 -	2,3
anderer Wohnsitz	20	42,9	78	0,0	3,9	60	46,3	257	71,3	4,3
Zusammen	261	2,6 -	716	3,8	2,7	1 059	26,8 -	2 570	15,6 -	2,4
Mihla										
Bundesrepublik Deutschland	267	14,7 -	481	19,7 -	1,8	1 234	19,1 -	2 081	31,1 -	1,7
anderer Wohnsitz	6	50,0	6	50,0	1,0	49	37,2 -	72	72,2 -	1,5
Zusammen	273	13,9 -	487	19,2 -	1,8	1 283	20,0 -	2 153	34,4 -	1,7
Ruhla, Stadt										
Bundesrepublik Deutschland	735	4,7 -	1 710	15,3 -	2,3	5 322	5,6 -	11 599	7,7 -	2,2
anderer Wohnsitz	8	50,0 -	64	52,4	8,0	56	54,5 -	177	32,4 -	3,2
Zusammen	743	5,6 -	1 774	14,0 -	2,4	5 378	6,7 -	11 776	8,2 -	2,2
Treffurt, Stadt										
Bundesrepublik Deutschland	258	0,0	358	15,6 -	1,4	1 220	1,9	1 924	4,4	1,6
anderer Wohnsitz	-	-	-	-	-	12	79,7 -	17	80,5 -	1,4
Zusammen	258	0,0	358	15,6 -	1,4	1 232	1,9 -	1 941	0,6	1,6
Urnshausen										
Bundesrepublik Deutschland	265	11,4 -	516	8,3 -	1,9	1 840	26,5	3 837	20,7	2,1
anderer Wohnsitz	-	-	-	-	-	-	-	-	-	-
Zusammen	265	11,4 -	516	8,3 -	1,9	1 840	26,5	3 837	20,7	2,1
Weilar										
Bundesrepublik Deutschland	99	26,9	280	5,1 -	2,8	705	5,1	1 596	1,2	2,3
anderer Wohnsitz	-	-	-	-	-	3	X	9	X	3,0
Zusammen	99	26,9	280	5,1 -	2,8	708	5,5	1 605	1,8	2,3
Wutha-Farnroda										
Bundesrepublik Deutschland	421	3,7 -	1 065	2,2 -	2,5	2 425	13,7	5 262	26,6	2,2
anderer Wohnsitz	16	27,3 -	42	55,6	2,6	130	29,3 -	799	215,8	6,1
Zusammen	437	4,8 -	1 107	0,8 -	2,5	2 555	10,3	6 061	37,5	2,4
Behringen										
Bundesrepublik Deutschland	790	3,1 -	3 147	46,4	4,0	6 003	51,6	15 072	77,0	2,5
anderer Wohnsitz	24	100,0	37	22,9 -	1,5	200	X	284	273,7	1,4
Zusammen	814	1,6 -	3 184	44,9	3,9	6 203	55,6	15 356	78,8	2,5
Gerstungen										
Bundesrepublik Deutschland	97	51,6	298	26,3	3,1	346	6,0 -	1 049	3,9 -	3,0
anderer Wohnsitz	-	-	-	-	-	4	69,2 -	4	87,5 -	1,0
Zusammen	97	51,6	298	26,3	3,1	350	8,1 -	1 053	6,3 -	3,0
Unstrut-Hainich-Kreis										
Bad Langensalza, Stadt										
Bundesrepublik Deutschland	1 109	4,3	8 084	5,4	7,3	5 743	19,1 -	54 535	1,5 -	9,5
anderer Wohnsitz	24	57,1 -	166	46,1 -	6,9	162	33,6 -	765	10,9	4,7
Zusammen	1 133	1,3	8 250	3,4	7,3	5 905	19,6 -	55 300	1,3 -	9,4
Mühlhausen/Thüringen, Stadt										
Bundesrepublik Deutschland	3 705	5,5 -	9 943	22,1	2,7	31 098	10,7	67 604	14,2	2,2
anderer Wohnsitz	61	63,7 -	113	82,1 -	1,9	684	9,0 -	1 260	29,3 -	1,8
Zusammen	3 766	7,9 -	10 056	14,6	2,7	31 782	10,2	68 864	12,9	2,2
Weinbergen										
Bundesrepublik Deutschland	353	12,2 -	571	17,5 -	1,6	2 425	3,1 -	3 436	20,0 -	1,4
anderer Wohnsitz	4	71,4 -	4	75,0 -	1,0	77	4,9 -	96	26,7 -	1,2
Zusammen	357	14,2 -	575	18,8 -	1,6	2 502	3,2 -	3 532	20,2 -	1,4
Kyffhäuserkreis										
Artern/Unstrut, Stadt										
Bundesrepublik Deutschland	350	40,6	616	74,0	1,8	2 025	12,0	3 417	11,3	1,7
anderer Wohnsitz	61	84,8	106	13,1 -	1,7	288	50,0	462	11,9	1,6
Zusammen	411	45,7	722	51,7	1,8	2 313	15,7	3 879	11,3	1,7

Noch: 9. Ankünfte, Übernachtungen und Aufenthaltsdauer der Gäste in Beherbergungsstätten nach ausgewählten Gemeinden und zusammengefassten Gästegruppen (ohne Camping)

Landkreis Gemeinde ----- Ständiger Wohnsitz der Gäste	August 2007					Januar - August 2007				
	Ankünfte		Übernachtungen		durchschnittliche Aufenthaltsdauer	Ankünfte		Übernachtungen		durchschnittliche Aufenthaltsdauer
	insgesamt	Veränderung gegenüber dem Vorjahresmonat	insgesamt	Veränderung gegenüber dem Vorjahresmonat		insgesamt	Veränderung gegenüber dem Vorjahreszeitraum	insgesamt	Veränderung gegenüber dem Vorjahreszeitraum	
	Anzahl	%	Anzahl	%	Tage	Anzahl	%	Anzahl	%	Tage
Noch: Kyffhäuserkreis										
Bad Frankenhausen/Kyffh., Stadt										
Bundesrepublik Deutschland	1 762	8,9 -	12 789	5,8	7,3	13 985	1,4	88 599	2,6	6,3
anderer Wohnsitz	225	22,3	638	41,2	2,8	1 062	10,4 -	2 547	2,5	2,4
Zusammen	1 987	6,2 -	13 427	7,1	6,8	15 047	0,5	91 146	2,6	6,1
Sondershausen, Stadt										
Bundesrepublik Deutschland	1 513	33,4	5 068	10,7	3,3	9 038	1,7 -	23 649	1,5 -	2,6
anderer Wohnsitz	25	177,8	133	X	5,3	125	257,1	565	X	4,5
Zusammen	1 538	34,6	5 201	13,2	3,4	9 163	0,8 -	24 214	0,5	2,6
Schernberg										
Bundesrepublik Deutschland	2 143	3,1	11 770	18,1	5,5	16 402	9,7	50 104	16,3	3,1
anderer Wohnsitz	-	-	-	-	-	-	-	-	-	-
Zusammen	2 143	0,9	11 770	13,0	5,5	16 402	9,4	50 104	15,1	3,1
Schmalkalden-Meinungen										
Breitungen/Werra										
Bundesrepublik Deutschland	368	32,6 -	620	37,1 -	1,7	3 019	1,9	5 333	11,3	1,8
anderer Wohnsitz	9	64,0 -	12	82,4 -	1,3	84	40,0 -	162	62,0 -	1,9
Zusammen	377	34,0 -	632	40,0 -	1,7	3 103	0,0	5 495	5,3	1,8
Brotterode, Kurort, Stadt										
Bundesrepublik Deutschland	1 190	27,3	4 158	45,8	3,5	9 859	7,1 -	28 044	2,2 -	2,8
anderer Wohnsitz	27	8,0	86	83,0	3,2	294	35,8 -	796	37,3 -	2,7
Zusammen	1 217	26,8	4 244	46,4	3,5	10 153	8,3 -	28 840	3,7 -	2,8
Floh-Seligenthal										
Bundesrepublik Deutschland	914	22,1 -	3 323	3,0 -	3,6	7 057	13,3 -	16 547	10,9 -	2,3
anderer Wohnsitz	19	X	84	X	4,4	32	68,4	114	200,0	3,6
Zusammen	933	20,5 -	3 407	0,6 -	3,7	7 089	13,1 -	16 661	10,4 -	2,4
Meinungen, Stadt										
Bundesrepublik Deutschland	2 512	9,3	4 101	5,2	1,6	20 139	7,4	32 445	3,6	1,6
anderer Wohnsitz	150	9,6 -	235	13,9 -	1,6	1 149	13,8	2 068	27,2	1,8
Zusammen	2 662	8,0	4 336	3,9	1,6	21 288	7,7	34 513	4,7	1,6
Oberhof, Stadt										
Bundesrepublik Deutschland	9 743	0,3	38 139	0,3 -	3,9	81 485	4,1 -	259 420	11,8 -	3,2
anderer Wohnsitz	342	15,3 -	1 714	9,8 -	5,0	1 868	5,5 -	7 893	8,4 -	4,2
Zusammen	10 085	0,3 -	39 853	0,8 -	4,0	83 353	4,1 -	267 313	11,7 -	3,2
Schmalkalden, Kurort, Stadt										
Bundesrepublik Deutschland	1 189	29,4 -	3 001	45,6 -	2,5	8 490	33,7 -	18 269	51,7 -	2,2
anderer Wohnsitz	57	29,6 -	185	60,0 -	3,2	559	30,6	1 814	22,2 -	3,2
Zusammen	1 246	29,4 -	3 186	46,7 -	2,6	9 049	31,6 -	20 083	50,0 -	2,2
Steinbach-Hallenberg, Kurort, Stadt										
Bundesrepublik Deutschland	264	14,8 -	853	26,0	3,2	1 749	17,5 -	4 567	15,7 -	2,6
anderer Wohnsitz	9	X	9	X	1,0	64	16,4	225	25,5 -	3,5
Zusammen	273	12,5 -	862	27,0	3,2	1 813	16,6 -	4 792	16,3 -	2,6
Trusetal										
Bundesrepublik Deutschland	125	24,2 -	657	23,3	5,3	804	1,5 -	2 867	24,3	3,6
anderer Wohnsitz	-	-	-	-	-	-	-	-	-	-
Zusammen	125	24,2 -	657	23,3	5,3	804	1,8 -	2 867	22,7	3,6
Zella-Mehlis, Stadt										
Bundesrepublik Deutschland	1 004	15,8	2 145	4,5	2,1	8 265	2,2 -	18 687	4,3 -	2,3
anderer Wohnsitz	6	62,5 -	6	73,9 -	1,0	157	63,5	335	151,9	2,1
Zusammen	1 010	14,4	2 151	3,6	2,1	8 422	1,4 -	19 022	3,3 -	2,3
Gotha										
Finsterbergen										
Bundesrepublik Deutschland	1 730	23,4	7 322	19,9	4,2	13 258	15,7	40 566	22,8	3,1
anderer Wohnsitz	8	X	48	X	6,0	17	66,0 -	74	34,5 -	4,4
Zusammen	1 738	24,0	7 370	20,7	4,2	13 275	15,3	40 640	22,6	3,1
Friedrichroda, Stadt										
Bundesrepublik Deutschland	7 479	23,7	28 505	17,3	3,8	52 490	6,5	166 573	4,4	3,2
anderer Wohnsitz	595	19,7	2 692	5,3	4,5	2 547	13,1	9 089	3,4	3,6
Zusammen	8 074	23,4	31 197	16,2	3,9	55 037	6,8	175 662	4,3	3,2

Noch: 9. Ankünfte, Übernachtungen und Aufenthaltsdauer der Gäste in Beherbergungsstätten nach ausgewählten Gemeinden und zusammengefassten Gästegruppen (ohne Camping)

Landkreis Gemeinde ----- Ständiger Wohnsitz der Gäste	August 2007					Januar - August 2007				
	Ankünfte		Übernachtungen		durchschnittliche Aufenthaltsdauer	Ankünfte		Übernachtungen		durchschnittliche Aufenthaltsdauer
	insgesamt	Veränderung gegenüber dem Vorjahresmonat	insgesamt	Veränderung gegenüber dem Vorjahresmonat		insgesamt	Veränderung gegenüber dem Vorjahreszeitraum	insgesamt	Veränderung gegenüber dem Vorjahreszeitraum	
	Anzahl	%	Anzahl	%	Tage	Anzahl	%	Anzahl	%	Tage
Noch: Gotha										
Georgenthal/Thür. Wald										
Bundesrepublik Deutschland	563	13,3	1 132	3,0	2,0	4 255	10,7 -	7 910	12,6 -	1,9
anderer Wohnsitz	-	-	-	-	-	32	128,6	139	X	4,3
Zusammen	563	13,3	1 132	3,0	2,0	4 287	10,3 -	8 049	11,3 -	1,9
Gotha, Stadt										
Bundesrepublik Deutschland	4 950	11,9	11 882	1,3	2,4	35 850	7,4	88 453	8,9	2,5
anderer Wohnsitz	435	20,5	875	5,2	2,0	3 106	50,5	7 904	84,8	2,5
Zusammen	5 385	12,5	12 757	1,6	2,4	38 956	9,9	96 357	12,7	2,5
Luisenthal										
Bundesrepublik Deutschland	871	2,5 -	2 410	18,1 -	2,8	8 427	4,5	20 099	5,4 -	2,4
anderer Wohnsitz	69	10,4 -	157	3,7 -	2,3	322	8,0 -	858	33,6	2,7
Zusammen	940	3,1 -	2 567	17,4 -	2,7	8 749	4,0	20 957	4,3 -	2,4
Mühlberg										
Bundesrepublik Deutschland	296	6,9 -	388	26,9 -	1,3	2 074	6,5 -	2 727	23,7 -	1,3
anderer Wohnsitz	12	20,0	17	6,3	1,4	55	43,3 -	77	63,2 -	1,4
Zusammen	308	6,1 -	405	26,0 -	1,3	2 129	8,0 -	2 804	25,9 -	1,3
Tabarz/Thür. Wald										
Bundesrepublik Deutschland	2 628	5,8	18 001	3,9	6,8	19 545	7,1 -	130 710	3,4 -	6,7
anderer Wohnsitz	49	11,4	97	37,8 -	2,0	322	45,7	741	8,0	2,3
Zusammen	2 677	5,9	18 098	3,5	6,8	19 867	6,5 -	131 451	3,4 -	6,6
Tambach-Dietharz/Thür.W., Stadt										
Bundesrepublik Deutschland	810	9,2 -	2 146	22,5 -	2,6	6 748	5,5 -	17 067	4,7 -	2,5
anderer Wohnsitz	113	X	376	224,1	3,3	458	X	1 373	274,1	3,0
Zusammen	923	1,1	2 522	12,6 -	2,7	7 206	0,1 -	18 440	0,9	2,6
Waltershausen, Stadt										
Bundesrepublik Deutschland	307	21,3	677	39,2 -	2,2	2 421	14,4	5 576	9,5	2,3
anderer Wohnsitz	12	75,5 -	20	92,9 -	1,7	168	26,3	604	54,5	3,6
Zusammen	319	5,6	697	50,1 -	2,2	2 589	15,1	6 180	12,7	2,4
Emsetal										
Bundesrepublik Deutschland	537	46,7	2 057	19,5	3,8	3 351	9,6 -	9 922	10,2 -	3,0
anderer Wohnsitz	6	0,0	28	12,5 -	4,7	43	95,5	128	88,2	3,0
Zusammen	543	46,0	2 085	18,9	3,8	3 394	9,0 -	10 050	9,6 -	3,0
Sömmerda										
Köllda, Stadt										
Bundesrepublik Deutschland	233	16,2 -	488	1,2	2,1	2 201	34,0	3 811	24,9	1,7
anderer Wohnsitz	20	X	43	X	2,2	113	X	245	X	2,2
Zusammen	253	9,0 -	531	10,2	2,1	2 314	40,8	4 056	32,9	1,8
Sömmerda, Stadt										
Bundesrepublik Deutschland	546	7,5	964	6,0 -	1,8	4 020	1,7	6 942	5,0 -	1,7
anderer Wohnsitz	-	-	-	-	-	81	16,5 -	226	3,0 -	2,8
Zusammen	546	3,2	964	9,8 -	1,8	4 101	1,3	7 168	4,9 -	1,7
Weißensee, Stadt										
Bundesrepublik Deutschland	957	25,2 -	2 031	43,5 -	2,1	6 707	15,4	13 671	6,3	2,0
anderer Wohnsitz	31	57,5 -	329	64,3 -	10,6	132	21,4 -	993	61,2 -	7,5
Zusammen	988	27,0 -	2 360	47,8 -	2,4	6 839	14,4	14 664	4,9 -	2,1
Hildburghausen										
Bad Colberg-Heldburg, Stadt										
Bundesrepublik Deutschland	554	12,6 -	8 690	3,9	15,7	4 440	11,5 -	65 562	4,3 -	14,8
anderer Wohnsitz	-	-	-	-	-	28	X	459	X	16,4
Zusammen	554	12,6 -	8 690	3,9	15,7	4 468	11,0 -	66 021	3,6 -	14,8
Eisfeld, Stadt										
Bundesrepublik Deutschland	239	36,6	582	30,2	2,4	1 342	10,4 -	3 693	5,7 -	2,8
anderer Wohnsitz	17	240,0	39	X	2,3	88	0,0	154	4,3 -	1,8
Zusammen	256	42,2	621	36,8	2,4	1 430	9,8 -	3 847	5,7 -	2,7
Hildburghausen, Stadt										
Bundesrepublik Deutschland	776	17,8	1 178	26,8	1,5	4 797	12,1	8 003	21,2	1,7
anderer Wohnsitz	40	66,7	57	72,7	1,4	232	125,2	336	106,1	1,4
Zusammen	816	19,5	1 235	28,4	1,5	5 029	14,8	8 339	23,3	1,7

Noch: 9. Ankünfte, Übernachtungen und Aufenthaltsdauer der Gäste in Beherbergungsstätten nach ausgewählten Gemeinden und zusammengefassten Gästegruppen (ohne Camping)

Landkreis Gemeinde ----- Ständiger Wohnsitz der Gäste	August 2007					Januar - August 2007				
	Ankünfte		Übernachtungen		durchschnittliche Aufenthaltsdauer	Ankünfte		Übernachtungen		durchschnittliche Aufenthaltsdauer
	insgesamt	Veränderung gegenüber dem Vorjahresmonat	insgesamt	Veränderung gegenüber dem Vorjahresmonat		insgesamt	Veränderung gegenüber dem Vorjahreszeitraum	insgesamt	Veränderung gegenüber dem Vorjahreszeitraum	
	Anzahl	%	Anzahl	%	Tage	Anzahl	%	Anzahl	%	Tage
Noch: Hildburghausen										
Römhild, Stadt										
Bundesrepublik Deutschland	463	8,2	5 045	4,9	10,9	3 349	1,4 -	35 028	97,5	10,5
anderer Wohnsitz	5	88,1 -	12	93,4 -	2,4	151	51,0	990	270,8	6,6
Zusammen	468	0,4 -	5 057	1,3	10,8	3 500	0,1	36 018	100,0	10,3
Sachsenbrunn										
Bundesrepublik Deutschland	462	13,2	1 165	18,2 -	2,5	2 850	8,9 -	6 828	15,7 -	2,4
anderer Wohnsitz	-	-	-	-	-	47	4,4	290	35,3 -	6,2
Zusammen	462	12,7	1 165	18,3 -	2,5	2 897	8,7 -	7 118	16,7 -	2,5
Schleusingen, Stadt										
Bundesrepublik Deutschland	390	33,1 -	910	26,9 -	2,3	2 685	14,8 -	5 532	19,3 -	2,1
anderer Wohnsitz	22	15,4 -	52	18,7 -	2,4	125	30,2	333	30,6	2,7
Zusammen	412	32,3 -	962	26,5 -	2,3	2 810	13,5 -	5 865	17,5 -	2,1
St. Kilian										
Bundesrepublik Deutschland	595	10,1 -	1 941	5,3	3,3	5 384	5,8 -	15 210	7,6	2,8
anderer Wohnsitz	32	77,8	143	60,7	4,5	195	2,6	800	47,4 -	4,1
Zusammen	627	7,8 -	2 084	7,9	3,3	5 579	5,5 -	16 010	2,2	2,9
Themar, Stadt										
Bundesrepublik Deutschland	184	8,5 -	341	4,9	1,9	1 237	16,7	2 471	27,2	2,0
anderer Wohnsitz	-	-	-	-	-	26	10,3 -	32	10,3	1,2
Zusammen	184	16,0 -	341	0,6 -	1,9	1 263	16,0	2 503	26,9	2,0
Nahetal-Waldau										
Bundesrepublik Deutschland	641	2,4	2 150	0,7 -	3,4	4 731	3,8 -	13 990	2,9 -	3,0
anderer Wohnsitz	29	11,5	86	100,0	3,0	107	25,2 -	230	20,1 -	2,1
Zusammen	670	2,8	2 236	1,2	3,3	4 838	4,4 -	14 220	3,2 -	2,9
Masserberg										
Bundesrepublik Deutschland	6 786	75,7	29 743	37,7	4,4	47 177	27,2	187 907	5,6	4,0
anderer Wohnsitz	148	X	382	185,1	2,6	464	64,0	1 018	15,8	2,2
Zusammen	6 934	78,0	30 125	38,6	4,3	47 641	27,5	188 925	5,6	4,0
Ilm-Kreis										
Arnstadt, Stadt										
Bundesrepublik Deutschland	1 968	37,6	4 253	34,9	2,2	14 112	22,3	29 215	28,0	2,1
anderer Wohnsitz	90	3,4	195	18,9	2,2	782	21,4	2 117	69,6	2,7
Zusammen	2 058	35,7	4 448	34,1	2,2	14 894	22,2	31 332	30,2	2,1
Elgersburg										
Bundesrepublik Deutschland	495	2,1	1 363	10,6	2,8	3 776	4,9	9 621	3,0	2,5
anderer Wohnsitz	5	50,0 -	15	6,2 -	3,0	50	36,7 -	91	46,2 -	1,8
Zusammen	500	1,0	1 378	10,4	2,8	3 826	4,1	9 712	2,1	2,5
Frankenhain										
Bundesrepublik Deutschland	335	17,1 -	1 183	10,5 -	3,5	2 130	19,6 -	6 441	1,2	3,0
anderer Wohnsitz	115	18,4 -	296	12,2 -	2,6	677	11,6 -	2 341	41,5	3,5
Zusammen	450	17,4 -	1 479	10,8 -	3,3	2 807	17,8 -	8 782	9,5	3,1
Frauenwald										
Bundesrepublik Deutschland	1 032	24,2 -	2 772	12,8 -	2,7	7 604	9,8 -	21 416	9,0 -	2,8
anderer Wohnsitz	4	0,0	18	80,0	4,5	29	0,0	194	4,9	6,7
Zusammen	1 036	24,1 -	2 790	12,5 -	2,7	7 633	9,8 -	21 610	8,9 -	2,8
Gehlberg										
Bundesrepublik Deutschland	282	7,6	882	0,7 -	3,1	2 320	23,6 -	8 340	12,5 -	3,6
anderer Wohnsitz	2	66,7 -	8	63,6 -	4,0	8	33,3 -	16	70,4 -	2,0
Zusammen	284	6,0	890	2,2 -	3,1	2 328	23,6 -	8 356	12,8 -	3,6
Großbreitenbach, Stadt										
Bundesrepublik Deutschland	195	16,3 -	1 103	18,2 -	5,7	1 351	17,5 -	5 303	26,6 -	3,9
anderer Wohnsitz	-	-	-	-	-	4	86,7 -	22	82,3 -	5,5
Zusammen	195	16,7 -	1 103	18,4 -	5,7	1 355	18,8 -	5 325	27,5 -	3,9
Ilmenau, Stadt										
Bundesrepublik Deutschland	3 746	21,0	10 230	18,4	2,7	25 687	3,8	58 334	5,3	2,3
anderer Wohnsitz	241	3,2 -	1 093	41,4	4,5	1 872	12,2	5 722	10,6	3,1
Zusammen	3 987	19,2	11 323	20,3	2,8	27 559	4,3	64 056	5,7	2,3

Noch: 9. Ankünfte, Übernachtungen und Aufenthaltsdauer der Gäste in Beherbergungsstätten
nach ausgewählten Gemeinden und zusammengefassten Gästegruppen (ohne Camping)

Landkreis Gemeinde ----- Ständiger Wohnsitz der Gäste	August 2007					Januar - August 2007				
	Ankünfte		Übernachtungen		durch- schnitt- liche Aufent- halts- dauer	Ankünfte		Übernachtungen		durch- schnitt- liche Aufent- halts- dauer
	insgesamt	Veränderung gegenüber dem Vorjahres- monat	insgesamt	Veränderung gegenüber dem Vorjahres- monat		insgesamt	Veränderung gegenüber dem Vorjahres- zeitraum	insgesamt	Veränderung gegenüber dem Vorjahres- zeitraum	
	Anzahl	%	Anzahl	%	Tage	Anzahl	%	Anzahl	%	Tage
Noch: Ilm-Kreis										
Neustadt am Rennsteig										
Bundesrepublik Deutschland	1 147	2,2 -	4 463	5,3 -	3,9	8 394	3,1 -	30 594	7,4 -	3,6
anderer Wohnsitz	40	0,0	280	27,8 -	7,0	161	25,5 -	903	41,5 -	5,6
Zusammen	1 187	2,1 -	4 743	7,0 -	4,0	8 555	3,7 -	31 497	8,9 -	3,7
Schmiedefeld am Rennsteig										
Bundesrepublik Deutschland	546	34,1 -	1 758	29,8 -	3,2	5 137	13,4 -	15 874	12,6 -	3,1
anderer Wohnsitz	8	27,3 -	42	33,3 -	5,3	51	59,4	201	44,6	3,9
Zusammen	554	34,0 -	1 800	29,9 -	3,2	5 188	13,0 -	16 075	12,1 -	3,1
Stützerbach										
Bundesrepublik Deutschland	138	24,2 -	287	35,2 -	2,1	894	34,8 -	2 287	33,3 -	2,6
anderer Wohnsitz	-	-	-	-	-	33	43,5	105	169,2	3,2
Zusammen	138	25,8 -	287	36,9 -	2,1	927	33,5 -	2 392	31,0 -	2,6
Wachsenburggemeinde										
Bundesrepublik Deutschland	157	29,0 -	419	34,0 -	2,7	964	12,9 -	1 946	17,4 -	2,0
anderer Wohnsitz	5	25,0	16	100,0	3,2	25	257,1	48	X	1,9
Zusammen	162	28,0 -	435	32,3 -	2,7	989	11,2 -	1 994	15,8 -	2,0
Wipfratal										
Bundesrepublik Deutschland	211	37,9	634	55,4	3,0	1 474	48,4	3 794	62,6	2,6
anderer Wohnsitz	-	-	-	-	-	-	-	-	-	-
Zusammen	211	37,9	634	55,4	3,0	1 474	48,3	3 794	62,0	2,6
Ilmtal										
Bundesrepublik Deutschland	499	45,5	2 235	116,2	4,5	4 105	24,5	10 599	51,1	2,6
anderer Wohnsitz	4	55,6 -	26	4,0	6,5	47	261,5	175	X	3,7
Zusammen	503	42,9	2 261	113,5	4,5	4 152	25,5	10 774	52,9	2,6
Weimarer Land										
Apolda, Stadt										
Bundesrepublik Deutschland	1 974	51,0	3 946	49,2	2,0	14 580	25,0	28 926	27,2	2,0
anderer Wohnsitz	115	4,5	285	73,8	2,5	962	68,8	2 163	61,2	2,2
Zusammen	2 089	47,4	4 231	50,6	2,0	15 542	27,0	31 089	29,1	2,0
Bad Berka, Stadt										
Bundesrepublik Deutschland	1 346	7,7	12 108	19,0	9,0	9 573	4,5	87 993	10,6	9,2
anderer Wohnsitz	22	50,0 -	48	12,7 -	2,2	197	51,5	519	124,7	2,6
Zusammen	1 368	5,7	12 156	18,9	8,9	9 770	5,2	88 512	10,9	9,1
Bad Sulza, Stadt										
Bundesrepublik Deutschland	3 747	6,6	21 061	5,6	5,6	29 436	2,7	130 344	5,4 -	4,4
anderer Wohnsitz	46	9,5	179	33,5 -	3,9	258	42,5	1 104	54,2	4,3
Zusammen	3 793	6,7	21 240	5,1	5,6	29 694	3,0	131 448	5,1 -	4,4
Mönchenholzhausen										
Bundesrepublik Deutschland	451	3,2	1 414	11,1 -	3,1	6 218	19,1	14 465	10,3	2,3
anderer Wohnsitz	-	-	-	-	-	-	-	-	-	-
Zusammen	451	3,2	1 414	11,1 -	3,1	6 218	19,1	14 465	10,3	2,3
Nohra										
Bundesrepublik Deutschland	752	4,3	948	31,8 -	1,3	4 854	12,7 -	6 941	38,8 -	1,4
anderer Wohnsitz	282	13,2 -	582	35,9 -	2,1	2 356	48,7	4 157	13,0 -	1,8
Zusammen	1 034	1,1 -	1 530	33,4 -	1,5	7 210	1,0	11 098	31,2 -	1,5
Sonneberg										
Effelder-Rauenstein										
Bundesrepublik Deutschland	105	1,9	232	6,8 -	2,2	649	5,4 -	1 385	1,7 -	2,1
anderer Wohnsitz	16	100,0	36	24,1	2,3	104	121,3	281	146,5	2,7
Zusammen	121	9,0	268	3,6 -	2,2	753	2,7	1 666	9,4	2,2
Lauscha, Stadt										
Bundesrepublik Deutschland	492	3,4	1 189	18,0 -	2,4	2 414	31,2 -	6 464	33,0 -	2,7
anderer Wohnsitz	3	82,4 -	6	80,0 -	2,0	18	67,9 -	39	55,2 -	2,2
Zusammen	495	0,4	1 195	19,3 -	2,4	2 432	31,8 -	6 503	33,2 -	2,7
Mengersgereuth-Hämmern										
Bundesrepublik Deutschland	366	39,7	1 048	19,0	2,9	2 167	4,6 -	6 552	6,0 -	3,0
anderer Wohnsitz	-	-	-	-	-	3	94,2 -	8	93,7 -	2,7
Zusammen	366	37,6	1 048	17,4	2,9	2 170	6,6 -	6 560	7,6 -	3,0

Noch: 9. Ankünfte, Übernachtungen und Aufenthaltsdauer der Gäste in Beherbergungsstätten nach ausgewählten Gemeinden und zusammengefassten Gästegruppen (ohne Camping)

Landkreis Gemeinde ----- Ständiger Wohnsitz der Gäste	August 2007					Januar - August 2007				
	Ankünfte		Übernachtungen		durchschnittliche Aufenthaltsdauer	Ankünfte		Übernachtungen		durchschnittliche Aufenthaltsdauer
	insgesamt	Veränderung gegenüber dem Vorjahresmonat	insgesamt	Veränderung gegenüber dem Vorjahresmonat		insgesamt	Veränderung gegenüber dem Vorjahreszeitraum	insgesamt	Veränderung gegenüber dem Vorjahreszeitraum	
	Anzahl	%	Anzahl	%	Tage	Anzahl	%	Anzahl	%	Tage
Noch: Sonneberg										
Neuhaus am Rennweg, Stadt										
Bundesrepublik Deutschland	916	26,6 -	2 083	18,3 -	2,3	7 034	15,4 -	14 781	20,1 -	2,1
anderer Wohnsitz	38	5,0 -	63	36,4 -	1,7	222	1,4	407	13,6 -	1,8
Zusammen	954	25,9 -	2 146	19,0 -	2,2	7 256	15,0 -	15 188	19,9 -	2,1
Schalkau, Stadt										
Bundesrepublik Deutschland	473	29,9	1 855	16,8 -	3,9	2 335	5,2	8 011	14,5 -	3,4
anderer Wohnsitz	16	220,0	79	X	4,9	43	21,8 -	192	0,5	4,5
Zusammen	489	32,5	1 934	13,9 -	4,0	2 378	4,5	8 203	14,2 -	3,4
Scheibe-Alsbach										
Bundesrepublik Deutschland	312	129,4	767	186,2	2,5	1 554	4,0 -	3 680	3,0 -	2,4
anderer Wohnsitz	-	-	-	-	-	8	33,3	152	X	19,0
Zusammen	312	129,4	767	186,2	2,5	1 562	3,9 -	3 832	0,6	2,5
Siegmundsburg										
Bundesrepublik Deutschland	78	69,6	93	49,2 -	1,2	1 430	5,2 -	3 328	15,3 -	2,3
anderer Wohnsitz	-	-	-	-	-	7	53,3 -	34	6,3	4,9
Zusammen	78	69,6	93	49,2 -	1,2	1 437	5,7 -	3 362	15,1 -	2,3
Sonneberg, Stadt										
Bundesrepublik Deutschland	1 504	15,1	3 261	10,2 -	2,2	10 126	6,8	19 828	1,0 -	2,0
anderer Wohnsitz	52	18,2	157	49,5	3,0	322	24,3	773	50,4	2,4
Zusammen	1 556	15,2	3 418	8,6 -	2,2	10 448	7,3	20 601	0,3	2,0
Steinach, Stadt										
Bundesrepublik Deutschland	334	1,2 -	891	15,3	2,7	2 220	23,1 -	6 139	12,7 -	2,8
anderer Wohnsitz	5	150,0	42	X	8,4	39	95,0	99	73,7	2,5
Zusammen	339	0,3 -	933	20,4	2,8	2 259	22,3 -	6 238	12,0 -	2,8
Saalfeld-Rudolstadt										
Bad Blankenburg, Stadt										
Bundesrepublik Deutschland	2 748	10,6	10 598	16,4	3,9	18 946	3,6 -	64 015	5,2	3,4
anderer Wohnsitz	26	8,3	76	28,3 -	2,9	359	130,1	1 532	196,9	4,3
Zusammen	2 774	10,6	10 674	15,9	3,8	19 305	2,5 -	65 547	6,8	3,4
Cursdorf										
Bundesrepublik Deutschland	274	28,6	810	5,4 -	3,0	2 338	9,7	7 045	16,6	3,0
anderer Wohnsitz	-	-	-	-	-	8	166,7	16	166,7	2,0
Zusammen	274	26,9	810	6,0 -	3,0	2 346	9,9	7 061	16,8	3,0
Döschnitz										
Bundesrepublik Deutschland	86	28,9 -	596	44,8 -	6,9	556	10,2 -	3 347	8,8 -	6,0
anderer Wohnsitz	-	-	-	-	-	-	-	-	-	-
Zusammen	86	28,9 -	596	44,8 -	6,9	556	11,9 -	3 347	10,0 -	6,0
Katzhütte										
Bundesrepublik Deutschland	96	11,9 -	328	11,1 -	3,4	1 012	30,4 -	2 840	34,7 -	2,8
anderer Wohnsitz	-	-	-	-	-	-	-	-	-	-
Zusammen	96	11,9 -	328	11,1 -	3,4	1 012	30,6 -	2 840	35,8 -	2,8
Königsee, Stadt										
Bundesrepublik Deutschland	392	21,7	801	1,0 -	2,0	2 230	5,6	4 298	0,6	1,9
anderer Wohnsitz	6	0,0	25	78,6	4,2	52	13,0	114	25,3	2,2
Zusammen	398	21,3	826	0,4	2,1	2 282	5,8	4 412	1,1	1,9
Lehesten, Stadt										
Bundesrepublik Deutschland	236	2,2	495	15,1	2,1	1 225	3,0 -	2 675	9,5	2,2
anderer Wohnsitz	22	35,3 -	43	32,8 -	2,0	35	10,3 -	70	23,1 -	2,0
Zusammen	258	2,6 -	538	8,9	2,1	1 260	3,2 -	2 745	8,3	2,2
Lichte										
Bundesrepublik Deutschland	412	27,5 -	1 921	26,5 -	4,7	3 131	2,1	11 303	0,8	3,6
anderer Wohnsitz	10	11,1	19	46,2	1,9	89	7,3 -	225	40,2 -	2,5
Zusammen	422	26,9 -	1 940	26,1 -	4,6	3 220	1,8	11 528	0,5 -	3,6
Meura										
Bundesrepublik Deutschland	227	4,6 -	1 048	7,8	4,6	887	9,0	3 126	3,7	3,5
anderer Wohnsitz	-	-	-	-	-	15	200,0	34	112,5	2,3
Zusammen	227	5,4 -	1 048	6,5	4,6	902	10,1	3 160	4,3	3,5

Noch: 9. Ankünfte, Übernachtungen und Aufenthaltsdauer der Gäste in Beherbergungsstätten nach ausgewählten Gemeinden und zusammengefassten Gästegruppen (ohne Camping)

Landkreis Gemeinde ----- Ständiger Wohnsitz der Gäste	August 2007					Januar - August 2007				
	Ankünfte		Übernachtungen		durchschnittliche Aufenthaltsdauer	Ankünfte		Übernachtungen		durchschnittliche Aufenthaltsdauer
	insgesamt	Veränderung gegenüber dem Vorjahresmonat	insgesamt	Veränderung gegenüber dem Vorjahresmonat		insgesamt	Veränderung gegenüber dem Vorjahreszeitraum	insgesamt	Veränderung gegenüber dem Vorjahreszeitraum	
	Anzahl	%	Anzahl	%	Tage	Anzahl	%	Anzahl	%	Tage
Noch: Saalfeld-Rudolstadt										
Meuselbach-Schwarzmühle										
Bundesrepublik Deutschland	285	19,7	944	4,2	3,3	1 656	2,8 -	4 785	10,7 -	2,9
anderer Wohnsitz	7	75,0	10	150,0	1,4	21	12,5 -	32	47,5 -	1,5
Zusammen	292	20,7	954	4,8	3,3	1 677	2,9 -	4 817	11,1 -	2,9
Rudolstadt, Stadt										
Bundesrepublik Deutschland	2 191	26,6	5 949	47,3	2,7	14 038	19,1	31 775	17,6	2,3
anderer Wohnsitz	65	25,3 -	200	34,2	3,1	299	21,3 -	725	11,5	2,4
Zusammen	2 256	24,1	6 149	46,8	2,7	14 337	17,8	32 500	17,5	2,3
Saalfeld/Saale, Stadt										
Bundesrepublik Deutschland	2 909	7,4	8 972	3,5 -	3,1	18 055	1,0 -	58 741	5,5 -	3,3
anderer Wohnsitz	98	35,9 -	232	47,7 -	2,4	833	10,0 -	2 692	15,1	3,2
Zusammen	3 007	5,1	9 204	5,6 -	3,1	18 888	1,4 -	61 433	4,8 -	3,3
Schwarzburg										
Bundesrepublik Deutschland	995	12,3 -	4 229	8,0	4,3	5 510	3,7 -	17 865	7,3	3,2
anderer Wohnsitz	11	X	19	58,3	1,7	146	X	601	X	4,1
Zusammen	1 006	11,4 -	4 248	8,1	4,2	5 656	1,6 -	18 466	10,4	3,3
Sitzendorf										
Bundesrepublik Deutschland	702	23,5 -	3 295	25,0 -	4,7	4 155	18,6 -	16 279	17,5 -	3,9
anderer Wohnsitz	116	X	306	255,8	2,6	182	193,5	733	167,5	4,0
Zusammen	818	12,0 -	3 601	19,6 -	4,4	4 337	16,0 -	17 012	15,0 -	3,9
Leutenberg, Stadt										
Bundesrepublik Deutschland	745	16,0	2 027	26,6	2,7	3 383	5,1	8 491	15,9	2,5
anderer Wohnsitz	11	47,6 -	22	77,8 -	2,0	61	21,8 -	126	52,5 -	2,1
Zusammen	756	14,0	2 049	20,5	2,7	3 444	4,5	8 617	13,5	2,5
Drognitz										
Bundesrepublik Deutschland	241	4,3	727	5,2 -	3,0	987	28,5 -	2 338	18,1 -	2,4
anderer Wohnsitz	2	88,2 -	2	88,2 -	1,0	7	77,4 -	7	96,0 -	1,0
Zusammen	243	2,0 -	729	7,0 -	3,0	994	29,6 -	2 345	22,6 -	2,4
Saalfelder Höhe										
Bundesrepublik Deutschland	1 234	12,5	5 324	1,0	4,3	11 074	6,4 -	29 446	13,1 -	2,7
anderer Wohnsitz	-	-	-	-	-	30	11,1	600	11,1	20,0
Zusammen	1 234	12,5	5 324	1,0	4,3	11 104	6,3 -	30 046	12,8 -	2,7
Uhlstädt-Kirchhasel										
Bundesrepublik Deutschland	815	37,7	2 748	22,0	3,4	4 754	30,0	18 806	22,7	4,0
anderer Wohnsitz	-	-	-	-	-	1	99,3 -	1	99,5 -	1,0
Zusammen	815	37,7	2 748	22,0	3,4	4 755	25,0	18 807	21,2	4,0
Unterwellenborn										
Bundesrepublik Deutschland	886	4,5	2 444	0,2 -	2,8	4 817	3,1	10 958	6,0	2,3
anderer Wohnsitz	15	150,0	34	183,3	2,3	28	46,2 -	56	83,4 -	2,0
Zusammen	901	5,5	2 478	0,7	2,8	4 845	2,5	11 014	3,2	2,3
Saale-Holzland-Kreis										
Bad Klosterlausnitz										
Bundesrepublik Deutschland	876	7,6	16 314	1,5	18,6	6 668	16,3 -	126 202	2,6 -	18,9
anderer Wohnsitz	21	110,0	25	25,0	1,2	159	51,4	316	75,6	2,0
Zusammen	897	8,9	16 339	1,5	18,2	6 827	15,4 -	126 518	2,5 -	18,5
Eisenberg, Stadt										
Bundesrepublik Deutschland	991	144,7	3 343	230,0	3,4	6 002	21,2	12 950	35,8	2,2
anderer Wohnsitz	22	X	36	X	1,6	169	53,6	213	86,8	1,3
Zusammen	1 013	147,7	3 379	232,3	3,3	6 171	21,9	13 163	36,4	2,1
Hermsdorf, Stadt										
Bundesrepublik Deutschland	421	14,4 -	554	25,8 -	1,3	2 695	0,6 -	3 914	0,1 -	1,5
anderer Wohnsitz	21	58,0 -	21	61,1 -	1,0	157	31,7 -	162	32,8 -	1,0
Zusammen	442	18,5 -	575	28,2 -	1,3	2 852	3,0 -	4 076	2,0 -	1,4
Kahla, Stadt										
Bundesrepublik Deutschland	421	50,9	605	45,4	1,4	2 186	34,8	3 576	46,7	1,6
anderer Wohnsitz	17	26,1 -	24	7,7 -	1,4	89	4,7	140	9,4	1,6
Zusammen	438	45,0	629	42,3	1,4	2 275	33,3	3 716	44,8	1,6

Noch: 9. Ankünfte, Übernachtungen und Aufenthaltsdauer der Gäste in Beherbergungsstätten nach ausgewählten Gemeinden und zusammengefassten Gästegruppen (ohne Camping)

Landkreis Gemeinde ----- Ständiger Wohnsitz der Gäste	August 2007					Januar - August 2007				
	Ankünfte		Übernachtungen		durchschnittliche Aufenthaltsdauer	Ankünfte		Übernachtungen		durchschnittliche Aufenthaltsdauer
	insgesamt	Veränderung gegenüber dem Vorjahresmonat	insgesamt	Veränderung gegenüber dem Vorjahresmonat		insgesamt	Veränderung gegenüber dem Vorjahreszeitraum	insgesamt	Veränderung gegenüber dem Vorjahreszeitraum	
	Anzahl	%	Anzahl	%	Tage	Anzahl	%	Anzahl	%	Tage
Noch: Saale-Holzland-Kreis										
Seitenroda										
Bundesrepublik Deutschland	138	17,9 -	233	30,0 -	1,7	1 016	19,0	1 844	10,6	1,8
anderer Wohnsitz	-	-	-	-	-	-	-	-	-	-
Zusammen	138	17,9 -	233	30,0 -	1,7	1 016	17,1	1 844	7,3	1,8
Stadtroda, Stadt										
Bundesrepublik Deutschland	500	46,6	780	42,3	1,6	3 179	14,2	4 899	8,7	1,5
anderer Wohnsitz	10	52,4 -	22	4,8	2,2	78	25,7 -	161	23,8	2,1
Zusammen	510	40,9	802	40,9	1,6	3 257	12,7	5 060	9,1	1,6
Trockenborn-Wolfersdorf										
Bundesrepublik Deutschland	403	29,2	779	42,9	1,9	2 068	8,3	3 751	8,4	1,8
anderer Wohnsitz	12	9,1	19	17,4 -	1,6	108	44,9 -	198	41,4 -	1,8
Zusammen	415	28,5	798	40,5	1,9	2 176	3,4	3 949	4,0	1,8
Saale-Orla-Kreis										
Breitenhain										
Bundesrepublik Deutschland	48	4,0 -	141	16,6 -	2,9	208	18,1 -	717	5,2 -	3,4
anderer Wohnsitz	1	X	4	X	4,0	1	50,0 -	4	0,0	4,0
Zusammen	49	2,0 -	145	14,2 -	3,0	209	18,4 -	721	5,1 -	3,4
Hirschberg, Stadt										
Bundesrepublik Deutschland	574	11,7 -	665	16,2 -	1,2	2 864	32,6 -	3 453	36,1 -	1,2
anderer Wohnsitz	242	71,6	374	152,7	1,5	1 615	125,9	2 378	192,1	1,5
Zusammen	816	3,2	1 039	10,3	1,3	4 479	9,7 -	5 831	6,2 -	1,3
Bad Lobenstein, Stadt										
Bundesrepublik Deutschland	661	31,4 -	6 340	20,2	9,6	5 294	14,7 -	46 944	10,0	8,9
anderer Wohnsitz	33	13,8	49	69,0	1,5	229	23,4 -	1 294	X	5,7
Zusammen	694	30,0 -	6 389	20,4	9,2	5 523	15,1 -	48 238	12,2	8,7
Neustadt an der Orla, Stadt										
Bundesrepublik Deutschland	769	48,7	1 205	47,9	1,6	4 981	29,8	7 934	33,6	1,6
anderer Wohnsitz	25	19,0	27	0,0	1,1	187	3,6 -	225	19,9 -	1,2
Zusammen	794	47,6	1 232	46,3	1,6	5 168	28,2	8 159	31,2	1,6
Plothen										
Bundesrepublik Deutschland	689	1,1 -	2 511	9,7 -	3,6	4 807	3,2	12 511	3,3	2,6
anderer Wohnsitz	101	42,9 -	107	44,0 -	1,1	684	20,4	1 377	47,7	2,0
Zusammen	790	9,6 -	2 618	11,9 -	3,3	5 491	5,0	13 888	6,5	2,5
Pößneck, Stadt										
Bundesrepublik Deutschland	362	19,0 -	633	8,3 -	1,7	2 581	8,3 -	4 374	3,0 -	1,7
anderer Wohnsitz	12	X	29	X	2,4	36	39,0 -	63	25,9 -	1,8
Zusammen	374	16,3 -	662	4,1 -	1,8	2 617	8,9 -	4 437	3,4 -	1,7
Schleiz, Stadt										
Bundesrepublik Deutschland	414	53,3	551	19,3	1,3	2 103	45,4	3 027	35,6	1,4
anderer Wohnsitz	138	72,5	195	44,4	1,4	824	70,2	1 137	72,8	1,4
Zusammen	552	57,7	746	25,0	1,4	2 927	51,7	4 164	44,0	1,4
Triptis, Stadt										
Bundesrepublik Deutschland	504	34,4 -	1 557	23,8 -	3,1	4 344	1,2 -	9 491	2,3 -	2,2
anderer Wohnsitz	49	14,0	51	18,6	1,0	244	15,1	342	7,9	1,4
Zusammen	553	31,8 -	1 608	23,0 -	2,9	4 588	0,5 -	9 833	2,0 -	2,1
Ziegenrück, Stadt										
Bundesrepublik Deutschland	812	13,1	2 778	6,8	3,4	4 096	0,6	12 161	1,5	3,0
anderer Wohnsitz	49	7,5 -	103	16,3 -	2,1	531	44,3	1 479	117,5	2,8
Zusammen	861	11,7	2 881	5,7	3,3	4 627	4,2	13 640	7,7	2,9
Krölpa										
Bundesrepublik Deutschland	104	50,7 -	709	25,4 -	6,8	1 624	20,7 -	4 506	24,7 -	2,8
anderer Wohnsitz	-	-	-	-	-	2	66,7 -	6	87,5 -	3,0
Zusammen	104	50,7 -	709	25,4 -	6,8	1 626	20,8 -	4 512	25,2 -	2,8
Tanna, Stadt										
Bundesrepublik Deutschland	95	37,9 -	221	34,0 -	2,3	586	13,7 -	1 291	13,5 -	2,2
anderer Wohnsitz	31	14,8	41	41,4	1,3	133	46,2	188	62,1	1,4
Zusammen	126	30,0 -	262	28,0 -	2,1	719	6,6 -	1 479	8,1 -	2,1

Noch: 9. Ankünfte, Übernachtungen und Aufenthaltsdauer der Gäste in Beherbergungsstätten
nach ausgewählten Gemeinden und zusammengefassten Gästegruppen (ohne Camping)

Landkreis Gemeinde ----- Ständiger Wohnsitz der Gäste	August 2007					Januar - August 2007				
	Ankünfte		Übernachtungen		durchschnittliche Aufenthaltsdauer	Ankünfte		Übernachtungen		durchschnittliche Aufenthaltsdauer
	insgesamt	Veränderung gegenüber dem Vorjahresmonat	insgesamt	Veränderung gegenüber dem Vorjahresmonat		insgesamt	Veränderung gegenüber dem Vorjahreszeitraum	insgesamt	Veränderung gegenüber dem Vorjahreszeitraum	
	Anzahl	%	Anzahl	%	Tage	Anzahl	%	Anzahl	%	Tage
Noch: Saale-Orla-Kreis										
Wurzbach, Stadt										
Bundesrepublik Deutschland	1 967	14,0	10 587	14,1	5,4	13 024	4,2	54 710	3,5	4,2
anderer Wohnsitz	2	95,6 -	4	98,6 -	2,0	60	0,0	181	44,5 -	3,0
Zusammen	1 969	11,2	10 591	10,8	5,4	13 084	4,2	54 891	3,2	4,2
Remptendorf										
Bundesrepublik Deutschland	186	6,9	2 381	10,1 -	12,8	1 131	11,3	10 628	1,0	9,4
anderer Wohnsitz	6	20,0	6	20,0	1,0	26	33,3 -	37	51,9 -	1,4
Zusammen	192	7,3	2 387	10,1 -	12,4	1 157	9,7	10 665	0,7	9,2
Saalburg-Ebersdorf, Stadt										
Bundesrepublik Deutschland	1 661	24,9	7 132	4,4	4,3	8 244	10,1	24 574	5,6	3,0
anderer Wohnsitz	33	32,0	40	7,0 -	1,2	213	32,3	327	45,3	1,5
Zusammen	1 694	25,0	7 172	4,4	4,2	8 457	10,6	24 901	5,9	2,9
Greiz										
Berga/Elster, Stadt										
Bundesrepublik Deutschland	511	90,0	2 111	11,0	4,1	2 122	54,6	6 531	25,0	3,1
anderer Wohnsitz	7	75,0	46	64,3	6,6	23	X	94	235,7	4,1
Zusammen	518	89,7	2 157	11,8	4,2	2 145	55,8	6 625	26,1	3,1
Greiz, Stadt										
Bundesrepublik Deutschland	864	39,8	1 648	39,0	1,9	6 196	29,9	11 336	25,2	1,8
anderer Wohnsitz	31	50,0 -	78	43,5 -	2,5	243	10,0 -	571	7,6 -	2,3
Zusammen	895	31,6	1 726	30,4	1,9	6 439	27,8	11 907	23,1	1,8
Weida, Stadt										
Bundesrepublik Deutschland	435	63,5	748	24,7	1,7	2 375	54,6	3 746	34,5	1,6
anderer Wohnsitz	-	-	-	-	-	19	X	119	X	6,3
Zusammen	435	63,5	748	24,7	1,7	2 394	55,9	3 865	38,8	1,6
Zeulenroda-Triebes, Stadt										
Bundesrepublik Deutschland	2 061	21,1	3 456	13,5	1,7	15 722	10,4	27 977	6,1	1,8
anderer Wohnsitz	61	20,8 -	113	22,1 -	1,9	693	46,5	1 435	46,1	2,1
Zusammen	2 122	19,3	3 569	11,9	1,7	16 415	11,6	29 412	7,5	1,8
Altenburger Land										
Altenburg, Stadt										
Bundesrepublik Deutschland	2 784	6,3	4 890	31,3 -	1,8	18 540	0,3	36 508	9,2 -	2,0
anderer Wohnsitz	369	25,9	1 200	15,9 -	3,3	2 087	19,5 -	6 157	26,8 -	3,0
Zusammen	3 153	8,3	6 090	28,7 -	1,9	20 627	2,1 -	42 665	12,2 -	2,1
Meuselwitz, Stadt										
Bundesrepublik Deutschland	136	24,9 -	375	15,7	2,8	1 091	10,4 -	2 213	9,1 -	2,0
anderer Wohnsitz	4	X	32	X	8,0	18	X	73	X	4,1
Zusammen	140	22,7 -	407	25,6	2,9	1 109	8,9 -	2 286	6,1 -	2,1
Schmölln, Stadt										
Bundesrepublik Deutschland	589	5,0	954	55,5 -	1,6	3 697	0,8 -	5 892	52,4 -	1,6
anderer Wohnsitz	8	57,9 -	18	60,9 -	2,3	105	16,7 -	201	50,6 -	1,9
Zusammen	597	2,9	972	55,6 -	1,6	3 802	1,3 -	6 093	52,4 -	1,6

**10. Ankünfte, Übernachtungen und Aufenthaltsdauer der Gäste in Beherbergungsstätten
in Städten des Vereins Städtetourismus in Thüringen e.V. (ohne Camping)**

Ausgewählte Städte ----- Ständiger Wohnsitz der Gäste	August 2007					Januar - August 2007				
	Ankünfte		Übernachtungen		durchschnittliche Aufenthaltsdauer	Ankünfte		Übernachtungen		durchschnittliche Aufenthaltsdauer
	insgesamt	Veränderung gegenüber dem Vorjahresmonat	insgesamt	Veränderung gegenüber dem Vorjahresmonat		insgesamt	Veränderung gegenüber dem Vorjahreszeitraum	insgesamt	Veränderung gegenüber dem Vorjahreszeitraum	
	Anzahl	%	Anzahl	%	Tage	Anzahl	%	Anzahl	%	Tage
Altenburg										
Bundesrepublik Deutschland	2 784	6,3	4 890	31,3 -	1,8	18 540	0,3	36 508	9,2 -	2,0
anderer Wohnsitz	369	25,9	1 200	15,9 -	3,3	2 087	19,5 -	6 157	26,8 -	3,0
Zusammen	3 153	8,3	6 090	28,7 -	1,9	20 627	2,1 -	42 665	12,2 -	2,1
Apolda										
Bundesrepublik Deutschland	1 974	51,0	3 946	49,2	2,0	14 580	25,0	28 926	27,2	2,0
anderer Wohnsitz	115	4,5	285	73,8	2,5	962	68,8	2 163	61,2	2,2
Zusammen	2 089	47,4	4 231	50,6	2,0	15 542	27,0	31 089	29,1	2,0
Arnstadt										
Bundesrepublik Deutschland	1 968	37,6	4 253	34,9	2,2	14 112	22,3	29 215	28,0	2,1
anderer Wohnsitz	90	3,4	195	18,9	2,2	782	21,4	2 117	69,6	2,7
Zusammen	2 058	35,7	4 448	34,1	2,2	14 894	22,2	31 332	30,2	2,1
Eisenach										
Bundesrepublik Deutschland	19 521	37,1	34 148	26,9	1,7	106 713	13,1	184 144	6,8	1,7
anderer Wohnsitz	2 573	43,6	4 815	46,6	1,9	13 617	21,8	25 622	30,0	1,9
Zusammen	22 094	37,8	38 963	29,0	1,8	120 330	14,0	209 766	9,2	1,7
Erfurt										
Bundesrepublik Deutschland	30 874	25,6	53 410	20,7	1,7	219 045	13,6	381 859	8,8	1,7
anderer Wohnsitz	3 989	2,8	7 140	7,1	1,8	24 488	16,7	47 917	9,3	2,0
Zusammen	34 863	22,5	60 550	18,9	1,7	243 533	13,9	429 776	8,9	1,8
Gera										
Bundesrepublik Deutschland	14 398	160,8	27 514	148,6	1,9	77 481	71,9	148 512	74,6	1,9
anderer Wohnsitz	1 354	18,6 -	2 161	65,4 -	1,6	6 974	5,2 -	12 300	23,4 -	1,8
Zusammen	15 752	119,3	29 675	71,3	1,9	84 455	61,1	160 812	59,0	1,9
Gotha										
Bundesrepublik Deutschland	4 950	11,9	11 882	1,3	2,4	35 850	7,4	88 453	8,9	2,5
anderer Wohnsitz	435	20,5	875	5,2	2,0	3 106	50,5	7 904	84,8	2,5
Zusammen	5 385	12,5	12 757	1,6	2,4	38 956	9,9	96 357	12,7	2,5
Greiz										
Bundesrepublik Deutschland	864	39,8	1 648	39,0	1,9	6 196	29,9	11 336	25,2	1,8
anderer Wohnsitz	31	50,0 -	78	43,5 -	2,5	243	10,0 -	571	7,6 -	2,3
Zusammen	895	31,6	1 726	30,4	1,9	6 439	27,8	11 907	23,1	1,8
Ilmenau										
Bundesrepublik Deutschland	3 746	21,0	10 230	18,4	2,7	25 687	3,8	58 334	5,3	2,3
anderer Wohnsitz	241	3,2 -	1 093	41,4	4,5	1 872	12,2	5 722	10,6	3,1
Zusammen	3 987	19,2	11 323	20,3	2,8	27 559	4,3	64 056	5,7	2,3
Jena										
Bundesrepublik Deutschland	11 405	29,6	22 765	26,6	2,0	83 820	13,7	160 893	14,8	1,9
anderer Wohnsitz	3 532	12,6 -	10 329	19,8 -	2,9	17 962	13,3 -	47 322	30,9 -	2,6
Zusammen	14 937	16,3	33 094	7,2	2,2	101 782	7,8	208 215	0,2 -	2,0

Noch: 10. Ankünfte, Übernachtungen und Aufenthaltsdauer der Gäste in Beherbergungsstätten
 in Städten des Vereins Städtetourismus in Thüringen e.V. (ohne Camping)

Ausgewählte Städte ----- Ständiger Wohnsitz der Gäste	August 2007					Januar - August 2007				
	Ankünfte		Übernachtungen		durchschnittliche Aufenthaltsdauer	Ankünfte		Übernachtungen		durchschnittliche Aufenthaltsdauer
	insgesamt	Veränderung gegenüber dem Vorjahresmonat	insgesamt	Veränderung gegenüber dem Vorjahresmonat		insgesamt	Veränderung gegenüber dem Vorjahreszeitraum	insgesamt	Veränderung gegenüber dem Vorjahreszeitraum	
	Anzahl	%	Anzahl	%	Tage	Anzahl	%	Anzahl	%	Tage
Meiningen										
Bundesrepublik Deutschland	2 512	9,3	4 101	5,2	1,6	20 139	7,4	32 445	3,6	1,6
anderer Wohnsitz	150	9,6 -	235	13,9 -	1,6	1 149	13,8	2 068	27,2	1,8
Zusammen	2 662	8,0	4 336	3,9	1,6	21 288	7,7	34 513	4,7	1,6
Mühlhausen										
Bundesrepublik Deutschland	3 705	5,5 -	9 943	22,1	2,7	31 098	10,7	67 604	14,2	2,2
anderer Wohnsitz	61	63,7 -	113	82,1 -	1,9	684	9,0 -	1 260	29,3 -	1,8
Zusammen	3 766	7,9 -	10 056	14,6	2,7	31 782	10,2	68 864	12,9	2,2
Nordhausen										
Bundesrepublik Deutschland	2 057	4,2 -	4 279	30,9 -	2,1	16 650	8,5	36 227	2,8	2,2
anderer Wohnsitz	296	66,3	686	17,9	2,3	1 303	47,7	3 132	36,5	2,4
Zusammen	2 353	1,2	4 965	26,7 -	2,1	17 953	10,6	39 359	4,9	2,2
Rudolstadt										
Bundesrepublik Deutschland	2 191	26,6	5 949	47,3	2,7	14 038	19,1	31 775	17,6	2,3
anderer Wohnsitz	65	25,3 -	200	34,2	3,1	299	21,3 -	725	11,5	2,4
Zusammen	2 256	24,1	6 149	46,8	2,7	14 337	17,8	32 500	17,5	2,3
Saalfeld										
Bundesrepublik Deutschland	2 909	7,4	8 972	3,5 -	3,1	18 055	1,0 -	58 741	5,5 -	3,3
anderer Wohnsitz	98	35,9 -	232	47,7 -	2,4	833	10,0 -	2 692	15,1	3,2
Zusammen	3 007	5,1	9 204	5,6 -	3,1	18 888	1,4 -	61 433	4,8 -	3,3
Schmalkalden										
Bundesrepublik Deutschland	1 189	29,4 -	3 001	45,6 -	2,5	8 490	33,7 -	18 269	51,7 -	2,2
anderer Wohnsitz	57	29,6 -	185	60,0 -	3,2	559	30,6	1 814	22,2 -	3,2
Zusammen	1 246	29,4 -	3 186	46,7 -	2,6	9 049	31,6 -	20 083	50,0 -	2,2
Sondershausen										
Bundesrepublik Deutschland	1 513	33,4	5 068	10,7	3,3	9 038	1,7 -	23 649	1,5 -	2,6
anderer Wohnsitz	25	177,8	133	X	5,3	125	257,1	565	X	4,5
Zusammen	1 538	34,6	5 201	13,2	3,4	9 163	0,8 -	24 214	0,5	2,6
Suhl										
Bundesrepublik Deutschland	6 205	9,2	23 383	0,4	3,8	48 111	2,3 -	140 277	7,9 -	2,9
anderer Wohnsitz	520	9,2	2 328	7,3 -	4,5	3 794	7,9	16 613	11,6	4,4
Zusammen	6 725	9,2	25 711	0,4 -	3,8	51 905	1,6 -	156 890	6,2 -	3,0
Weimar										
Bundesrepublik Deutschland	24 201	23,8	45 334	14,6	1,9	160 833	7,4	307 462	4,9	1,9
anderer Wohnsitz	5 167	1,7 -	10 086	5,3 -	2,0	24 348	3,7 -	48 218	1,0	2,0
Zusammen	29 368	18,4	55 420	10,4	1,9	185 181	5,8	355 680	4,4	1,9
Ausgewählte Städte zusammen										
Bundesrepublik Deutschland	138 966	29,3	284 716	19,0	2,0	928 476	12,7	1 844 629	8,4	2,0
anderer Wohnsitz	19 168	0,3	42 369	12,3 -	2,2	105 187	3,9	234 882	3,3 -	2,2
Zusammen	158 134	24,9	327 085	13,8	2,1	1 033 663	11,7	2 079 511	6,9	2,0

**11. Beherbergungsstätten, Gästebetten und Kapazitätsauslastung
nach Betriebsarten sowie Campingplätze**

Betriebsart	August 2007								Jan. - Aug. 2007			
	Betriebe				Betten/Schlafgelegenheiten				durchschnittliche Auslastung			
	insgesamt ¹⁾	darunter geöffnete Betriebe ²⁾			insgesamt ⁴⁾	darunter angebotene Betten/Schlafgelegenheiten			aller	der angebotenen	aller	der angebotenen
		zusammen	Anteil ³⁾	Veränderung gegenüber dem Vorjahresmonat		zusammen	Anteil ⁵⁾	Veränderung gegenüber dem Vorjahresmonat				
Anzahl		%		Anzahl		%						
Hotels	411	403	98,1	0,8	32 475	31 769	97,8	0,9 -	43,6	44,6	34,2	35,6
Hotels garnis	62	61	98,4	1,7	2 879	2 839	98,6	0,5 -	43,7	44,3	34,9	35,7
Gasthöfe	421	410	97,4	0,7 -	8 379	8 025	95,8	1,2 -	23,9	25,1	19,5	20,8
Pensionen	202	201	99,5	0,5 -	4 047	3 976	98,2	1,6	33,8	34,5	25,1	26,0
Hotellerie	1 096	1 075	98,1	0,0	47 780	46 609	97,5	0,7 -	39,3	40,4	30,9	32,3
Jugendherbergen und Hütten	83	80	96,4	3,6 -	5 464	5 301	97,0	0,3	28,8	29,7	24,1	26,4
Erholungs-, Ferien-, Schulungsheime und Boardinghouses	81	77	95,1	3,7 -	5 462	5 199	95,2	1,6 -	37,8	41,8	30,3	33,5
Ferienzentren, Ferienhäuser und -wohnungen	116	113	97,4	0,0	4 779	4 541	95,0	3,6	34,5	36,3	18,9	21,9
Sonstiges Beherbergungsgewerbe	280	270	96,4	2,2 -	15 705	15 041	95,8	0,6	33,7	35,8	24,7	27,6
Vorsorge- u. Rehabilitationskliniken	38	37	97,4	0,0	6 385	6 237	97,7	0,1	82,7	84,6	77,4	79,8
Beherbergungsstätten insgesamt	1 414	1 382	97,7	0,4 -	69 870	67 887	97,2	0,3 -	42,0	43,5	33,6	35,6
außerdem:												
Campingplätze insgesamt	56⁶⁾	54⁶⁾	X	0,0	9 691⁷⁾	3 831⁷⁾	X	1,9 -	X	X	X	X

1) Im Berichtsmontat geöffnete sowie vorübergehend geschlossene Betriebe - 2) ganz oder teilweise geöffnet - 3) Anteil der geöffneten Betriebe an den Betrieben insgesamt - 4) Maximales Bettenangebot in den zurückliegenden 13 Monaten (einschl. lfd. Monat) - 5) Anteil der angebotenen Betten/Schlafgelegenheiten an den Betten/Schlafgelegenheiten insgesamt - 6) Anzahl der Campingplätze ohne Betriebe mit ausschließlich Dauercamping - 7) Anzahl der Stellplätze für Urlaubscamping (ohne Dauercamping)

12. Geöffnete Beherbergungsstätten, angebotene Gästebetten und Kapazitätsauslastung nach Reisegebieten und Betriebsarten sowie Campingplätze

Reisegebiet ----- Betriebsart	August 2007						Jan. - Aug. 2007	
	geöffnete Betriebe ¹⁾			angebotene Betten/Schlafgelegenheiten			durchschnittliche Auslastung der angebotenen Betten/ Schlafgelegenheiten	
	insgesamt	Anteil ²⁾	Veränderung gegenüber dem Vorjahres- monat	insgesamt	Anteil ³⁾	Veränderung gegenüber dem Vorjahres- monat		
	Anzahl	%		Anzahl	%			
Südharz								
Hotels	19	100,0	0,0	1 216	98,4	0,4	28,1	23,5
Hotels garnis	2
Gasthöfe	5	100,0	0,0	70	100,0	6,1	24,9	20,6
Pensionen	3
Hotellerie	29	100,0	0,0	1 440	98,6	0,6	28,4	24,0
Jugendherbergen und Hütten	4	100,0	33,3	232	100,0	27,5	8,5	28,3
Erholungs-, Ferien-, Schulungsheime und Boardinghouses	2
Ferienzentren, Ferienhäuser und -wohnungen	3	100,0	0,0	217	96,9	6,9	30,1	13,0
Sonstiges Beherbergungsgewerbe	9
Vorsorge- u. Rehabilitationskliniken	1
Beherbergungsstätten zusammen	39	100,0	2,6	2 068	98,7	3,7	26,3	23,8
außerdem:								
Campingplätze	3⁴⁾
Thüringer Vogtland								
Hotels	20	100,0	11,1	1 827	98,7	2,7	46,2	34,1
Hotels garnis	3	100,0	0,0	229	90,9	9,1 -	94,6	56,1
Gasthöfe	25	100,0	0,0	458	98,3	1,7 -	30,1	23,4
Pensionen	16	100,0	0,0	291	100,0	1,0	39,3	33,8
Hotellerie	64	100,0	3,2	2 805	98,1	0,7	46,8	34,2
Jugendherbergen und Hütten	7	100,0	0,0	308	98,7	5,5	11,0	10,1
Erholungs-, Ferien-, Schulungsheime und Boardinghouses	5	100,0	25,0	259	100,0	23,3	28,5	32,3
Ferienzentren, Ferienhäuser und -wohnungen	6	100,0	20,0	422	84,6	.	29,2	10,9
Sonstiges Beherbergungsgewerbe	18	100,0	12,5	989	92,4	.	23,2	16,7
Vorsorge- u. Rehabilitationskliniken	-	-	-	-	-	-	-	-
Beherbergungsstätten zusammen	82	98,8	3,8	3 794	94,9	0,5 -	40,8	29,9
außerdem:								
Campingplätze	4⁴⁾	X	0,0	353⁵⁾	X	.	X	X
Thüringer Rhön								
Hotels	23	95,8	4,2 -	1 015	93,0	7,1 -	26,3	25,9
Hotels garnis	2
Gasthöfe	33	94,3	0,0	614	94,8	0,3 -	20,2	17,8
Pensionen	13
Hotellerie	71	95,9	1,4 -	1 941	94,6	4,0 -	24,9	23,0
Jugendherbergen und Hütten	3	75,0	25,0 -	162	91,0	9,0 -	24,1	18,4
Erholungs-, Ferien-, Schulungsheime und Boardinghouses	3
Ferienzentren, Ferienhäuser und -wohnungen	5
Sonstiges Beherbergungsgewerbe	11	91,7	0,0	563	90,4	2,8 -	26,0	21,8
Vorsorge- u. Rehabilitationskliniken	4	100,0	33,3	738	100,0	24,0	89,1	82,5
Beherbergungsstätten zusammen	86	95,6	0,0	3 242	95,0	1,4	39,7	35,0
außerdem:								
Campingplätze	5⁴⁾	X	0,0	190⁵⁾	X	.	X	X

1) ganz oder teilweise geöffnet - 2) Anteil der geöffneten Betriebe an den Betrieben insgesamt - 3) Anteil der angebotenen Betten/Schlafgelegenheiten an den Betten/Schlafgelegenheiten insgesamt - 4) Anzahl der Campingplätze ohne Betriebe mit ausschließlich Dauercamping - 5) Anzahl der Stellplätze für Urlaubscamping (ohne Dauercamping)

Noch: 12. Geöffnete Beherbergungsstätten, angebotene Gästebetten und Kapazitätsauslastung nach Reisegebieten und Betriebsarten sowie Campingplätze

Reisegebiet ----- Betriebsart	August 2007						Jan. - Aug. 2007	
	geöffnete Betriebe ¹⁾			angebotene Betten/Schlafgelegenheiten			durchschnittliche Auslastung der angebotenen Betten/ Schlafgelegenheiten	
	insgesamt	Anteil ²⁾	Veränderung gegenüber dem Vorjahres- monat	insgesamt	Anteil ³⁾	Veränderung gegenüber dem Vorjahres- monat		
	Anzahl	%		Anzahl	%			
Thüringer Wald								
Hotels	198	97,5	1,5	15 050	97,2	1,1	44,5	34,9
Hotels garnis	18	100,0	0,0	505	99,2	0,0	24,6	20,2
Gasthöfe	230	96,6	3,8 -	4 606	94,6	4,3 -	25,1	21,1
Pensionen	98	100,0	2,0 -	2 041	98,0	1,6	32,4	24,3
Hotellerie	544	97,7	1,4 -	22 202	96,8	0,0	39,0	30,8
Jugendherbergen und Hütten	43	95,6	4,4 -	2 650	95,0	0,4 -	26,1	21,0
Erholungs-, Ferien-, Schulungsheime und Boardinghouses	37	92,5	11,9 -	2 326	93,5	8,2 -	40,4	29,6
Ferienzentren, Ferienhäuser und -wohnungen	75	96,2	3,8 -	2 692	94,9	3,7	32,1	21,8
Sonstiges Beherbergungsgewerbe	155	95,1	6,1 -	7 668	94,5	1,6 -	32,4	24,0
Vorsorge- u. Rehabilitationskliniken	16	100,0	0,0	3 024	99,4	0,3 -	80,9	78,4
Beherbergungsstätten zusammen	715	97,1	2,5 -	32 894	96,5	0,4 -	41,3	33,7
außerdem:								
Campingplätze	27⁴⁾	X	0,0	2 298⁵⁾	X	3,8 -	X	X
Städte Eisenach, Erfurt, Jena, Weimar								
Hotels	58	100,0	0,0	7 774	99,2	4,1 -	54,6	42,6
Hotels garnis	27	96,4	0,0	1 612	99,3	0,1	49,5	41,6
Gasthöfe	27	100,0	8,0	605	98,2	6,5	33,4	29,5
Pensionen	23	95,8	4,2 -	404	95,5	3,8 -	45,5	32,6
Hotellerie	135	98,5	0,7	10 395	99,0	2,9 -	52,2	41,3
Jugendherbergen und Hütten	8	100,0	11,1 -	902	100,0	2,4 -	41,0	46,3
Erholungs-, Ferien-, Schulungsheime und Boardinghouses	11	100,0	10,0	567	99,8	.	45,7	41,1
Ferienzentren, Ferienhäuser und -wohnungen	1
Sonstiges Beherbergungsgewerbe	20
Vorsorge- u. Rehabilitationskliniken	1
Beherbergungsstätten zusammen	156	98,7	1,3	11 934	99,0	1,8 -	51,1	41,7
außerdem:								
Campingplätze	2⁴⁾
Übriges Thüringen								
Hotels	85	97,7	1,2 -	4 887	98,2	1,7 -	36,3	32,2
Hotels garnis	9	100,0	12,5	318	99,7	2,9	19,9	17,2
Gasthöfe	90	98,9	4,7	1 672	97,9	5,2	22,6	17,4
Pensionen	48	100,0	4,3	949	99,1	4,6	34,3	25,5
Hotellerie	232	98,7	2,7	7 826	98,3	0,7	32,5	27,7
Jugendherbergen und Hütten	15	100,0	0,0	1 047	99,7	0,0	40,1	26,4
Erholungs-, Ferien-, Schulungsheime und Boardinghouses	19	95,0	5,0 -	1 676	96,9	1,1	46,9	38,7
Ferienzentren, Ferienhäuser und -wohnungen	23	100,0	4,5	969	99,8	2,9	57,3	31,2
Sonstiges Beherbergungsgewerbe	57	98,3	0,0	3 692	98,4	1,3	47,7	33,0
Vorsorge- u. Rehabilitationskliniken	15	100,0	0,0	2 437	97,5	2,5 -	87,4	80,5
Beherbergungsstätten zusammen	304	98,7	2,0	13 955	98,2	0,2	46,1	38,5
außerdem:								
Campingplätze	13⁴⁾	X	0,0	745⁵⁾	X	0,0	X	X

1) ganz oder teilweise geöffnet - 2) Anteil der geöffneten Betriebe an den Betrieben insgesamt - 3) Anteil der angebotenen Betten/Schlafgelegenheiten an den Betten/Schlafgelegenheiten insgesamt - 4) Anzahl der Campingplätze ohne Betriebe mit ausschließlich Dauercamping - 5) Anzahl der Stellplätze für Urlaubscamping (ohne Dauercamping)

13. Geöffnete Beherbergungsstätten, angebotene Gästebetten und Kapazitätsauslastung nach Gemeindegruppen

Gemeindegruppe	August 2007						Jan. - Aug. 2007	
	geöffnete Betriebe ¹⁾			angebotene Betten/Schlafgelegenheiten			durchschnittliche Auslastung der angebotenen Betten/Schlafgelegenheiten	
	insgesamt	Anteil ²⁾	Veränderung gegenüber dem Vorjahresmonat	insgesamt	Anteil ³⁾	Veränderung gegenüber dem Vorjahresmonat		
	Anzahl	%		Anzahl	%			
Mineral-, Moor-, Sole- und Thermalbäder	76	96,2	0,0	5 597	97,7	0,1 -	69,6	62,7
Orte mit Kurbetrieb	13	100,0	8,3	1 273	95,3	3,2 -	67,3	64,6
Heilklimatische Kurorte	25	100,0	0,0	1 472	98,8	0,3 -	55,6	44,7
Kneippkurorte	16	100,0	5,9 -	1 083	99,9	1,0 -	53,9	50,4
Heilbäder zusammen	130	97,7	0,0	9 425	97,8	0,6 -	65,3	58,7
Luftkurorte	58	96,7	6,5 -	5 724	98,4	0,6 -	47,7	38,0
Erholungsorte	259	97,0	3,0 -	9 876	96,3	0,8	32,6	25,8
Sonstige Gemeinden	935	98,0	0,6	42 862	97,1	0,5 -	40,6	32,4
Gemeindegruppen insgesamt	1 382	97,7	0,4 -	67 887	97,2	0,3 -	43,5	35,6

1) ganz oder teilweise geöffnet - 2) Anteil der geöffneten Betriebe an den Betrieben insgesamt - 3) Anteil der angebotenen Betten/Schlafgelegenheiten an den Betten/Schlafgelegenheiten insgesamt

14. Geöffnete Beherbergungsstätten, angebotene Gästebetten und Kapazitätsauslastung nach Kreisen

Kreisfreie Stadt Landkreis Land	August 2007						Jan. - Aug. 2007	
	geöffnete Betriebe ¹⁾			angebotene Betten/Schlafgelegenheiten			durchschnittliche Auslastung der angebotenen Betten/ Schlafgelegenheiten	
	insgesamt	Anteil ²⁾	Veränderung gegenüber dem Vorjahres- monat	insgesamt	Anteil ³⁾	Veränderung gegenüber dem Vorjahres- monat		
	Anzahl	%		Anzahl	%			
Stadt Erfurt	60	100,0	1,7	4 573	99,2	2,2	43,1	39,1
Stadt Gera	20	100,0	11,1	1 596	98,6	1,9	60,0	41,2
Stadt Jena	22	100,0	4,8	1 846	99,8	14,1 -	57,8	46,5
Stadt Suhl	21	100,0	0,0	1 606	99,6	0,0	51,6	40,7
Stadt Weimar	41	95,3	2,5	3 521	99,1	0,4	51,1	41,7
Stadt Eisenach	33	100,0	2,9 -	1 994	97,8	1,4 -	63,0	43,1
Eichsfeld	57	100,0	1,7 -	2 123	98,6	1,7	37,4	33,2
Nordhausen	39	100,0	2,6	2 068	98,7	3,7	26,3	23,8
Wartburgkreis	95	96,9	1,1	4 042	97,1	2,4	52,9	48,4
Unstrut-Hainich-Kreis	45	97,8	4,3 -	1 948	99,2	5,7 -	51,2	42,9
Kyffhäuserkreis	44	100,0	7,3	2 311	99,7	1,9	50,4	39,9
Schmalkalden-Meiningen	134	93,7	6,3 -	6 208	92,4	6,2 -	35,3	30,5
Gotha	107	96,4	5,3 -	6 160	95,6	0,6 -	44,6	37,2
Sömmerda	24	96,0	0,0	980	97,2	1,8	25,6	20,9
Hildburghausen	75	98,7	1,4	3 802	99,2	8,1	46,1	40,2
Ilm-Kreis	102	96,2	3,8 -	3 798	95,5	2,2 -	32,5	27,0
Weimarer Land	61	98,4	5,2	3 204	96,5	0,7 -	52,3	42,3
Sonneberg	53	96,4	1,9 -	1 665	95,4	1,3 -	33,0	25,3
Saalfeld-Rudolstadt	138	99,3	0,7 -	5 727	97,7	0,1	33,7	25,4
Saale-Holzland-Kreis	53	98,1	3,9	2 309	97,7	1,8	50,7	44,6
Saale-Orla-Kreis	76	98,7	1,3	3 128	98,8	2,3	48,1	32,5
Greiz	54	100,0	3,8	2 010	94,7	0,0	26,1	20,9
Altenburger Land	28	96,6	0,0	1 268	94,7	1,0 -	35,5	28,4
Thüringen	1 382	97,7	0,4 -	67 887	97,2	0,3 -	43,5	35,6

1) ganz oder teilweise geöffnet - 2) Anteil der geöffneten Betriebe an den Betrieben insgesamt - 3) Anteil der angebotenen Betten/Schlafgelegenheiten an den Betten/Schlafgelegenheiten insgesamt

15. Geöffnete Beherbergungsstätten, angebotene Gästebetten und Kapazitätsauslastung nach Kreisen und ausgewählten Betriebsarten

Kreisfreie Stadt Landkreis ----- Betriebsart	August 2007						Jan. - Aug. 2007	
	geöffnete Betriebe ¹⁾			angebotene Betten/Schlafgelegenheiten			durchschnittliche Auslastung der angebotenen Betten/ Schlafgelegenheiten	
	insgesamt	Anteil ²⁾	Veränderung gegenüber dem Vorjahres- monat	insgesamt	Anteil ³⁾	Veränderung gegenüber dem Vorjahres- monat		
	Anzahl	%		Anzahl	%			
Stadt Erfurt								
Hotellerie	51	100,0	1,9 -	3 938	99,2	0,6 -	44,2	39,2
darunter								
Hotels	23	100,0	0,0	3 057	99,2	0,6 -	47,6	41,4
Gasthöfe	12	100,0	0,0	218	97,8	0,5	22,4	22,3
Stadt Gera								
Hotellerie	19	100,0	11,8	1 543	98,5	1,9	61,8	42,1
darunter								
Hotels	8	100,0	14,3	1 180	99,7	3,2	55,8	38,9
Gasthöfe	5	100,0	25,0	103	100,0	13,2	49,3	40,8
Stadt Jena								
Hotellerie	20	100,0	5,3	1 638	99,8	15,6 -	62,5	48,7
darunter								
Hotels	7	100,0	12,5 -	1 155	100,0	22,7 -	67,8	50,9
Gasthöfe	7	100,0	16,7	219	98,6	12,9	46,2	40,2
Stadt Suhl								
Hotellerie	17	100,0	6,3	1 490	99,6	3,0	53,8	42,2
darunter								
Hotels	7	100,0	0,0	1 295	99,8	0,1 -	57,8	44,4
Gasthöfe	5	100,0	0,0	66	98,5	1,5	34,8	35,1
Stadt Weimar								
Hotellerie	34	94,4	3,0	3 001	99,0	0,5	49,9	38,5
darunter								
Hotels	13	100,0	8,3	2 155	100,0	0,9	49,2	37,1
Gasthöfe	3	100,0	50,0	68	98,6	23,6	17,6	19,9
Stadt Eisenach								
Hotellerie	30	100,0	0,0	1 818	97,6	0,3	64,1	43,7
darunter								
Hotels	15	100,0	0,0	1 407	97,2	0,6	67,2	46,4
Gasthöfe	5	100,0	0,0	100	98,0	2,0 -	40,0	28,1

1) ganz oder teilweise geöffnet - 2) Anteil der geöffneten Betriebe an den Betrieben insgesamt - 3) Anteil der angebotenen Betten/Schlafgelegenheiten an den Betten/Schlafgelegenheiten insgesamt

Noch: 15. Geöffnete Beherbergungsstätten, angebotene Gästebetten und Kapazitätsauslastung nach Kreisen und ausgewählten Betriebsarten

Kreisfreie Stadt Landkreis ----- Betriebsart	August 2007						Jan. - Aug. 2007	
	geöffnete Betriebe ¹⁾			angebotene Betten/Schlafgelegenheiten			durchschnittliche Auslastung der angebotenen Betten/ Schlafgelegenheiten	
	insgesamt	Anteil ²⁾	Veränderung gegenüber dem Vorjahres- monat	insgesamt	Anteil ³⁾	Veränderung gegenüber dem Vorjahres- monat		
	Anzahl	%		Anzahl	%			
Eichsfeld								
Hotellerie	42	100,0	2,3 -	1 249	98,9	0,2 -	22,9	19,5
darunter								
Hotels	14	100,0	6,7 -	758	99,9	0,1	28,4	25,6
Gasthöfe	22	100,0	0,0	396	98,0	0,3	14,0	10,8
Sonstiges Beherbergungsgewerbe	11	100,0	0,0	470	96,7	8,8	41,1	35,0
darunter								
Ferienzentren, Ferienhäuser und -wohnungen	5	100,0	0,0	62	96,9	1,6 -	22,3	15,3
Vorsorge- u. Rehabilitationskliniken	4	100,0	0,0	404	100,0	0,0	77,4	74,5
Nordhausen								
Hotellerie	29	100,0	0,0	1 440	98,6	0,6	28,4	24,0
darunter								
Hotels	19	100,0	0,0	1 216	98,4	0,4	28,1	23,5
Gasthöfe	5	100,0	0,0	70	100,0	6,1	24,9	20,6
Wartburgkreis								
Hotellerie	72	97,3	2,9	1 847	95,8	0,0	33,1	24,6
darunter								
Hotels	22	100,0	0,0	808	99,3	0,7 -	40,1	29,9
Gasthöfe	34	94,4	3,0	683	92,7	1,0	25,1	19,5
Sonstiges Beherbergungsgewerbe	16	94,1	11,1 -	531	96,4	5,3 -	25,6	18,4
darunter								
Ferienzentren, Ferienhäuser und -wohnungen	11	100,0	0,0	279	98,6	1,4 -	29,0	20,0
Vorsorge- u. Rehabilitationskliniken	7	100,0	16,7	1 664	98,9	8,1	83,5	84,1
Unstrut-Hainich-Kreis								
Hotellerie	34	97,1	5,6 -	1 058	98,6	10,0 -	38,3	29,7
darunter								
Hotels	16	100,0	5,9 -	713	100,0	11,8 -	40,6	32,1
Gasthöfe	11	91,7	8,3 -	232	94,7	6,5 -	33,6	24,2
Kyffhäuserkreis								
Hotellerie	28	100,0	7,7	842	99,1	3,8	26,2	23,0
darunter								
Hotels	9	100,0	12,5	433	98,6	1,9	24,1	25,0
Gasthöfe	11	100,0	10,0	239	100,0	11,7	21,2	14,9
Schmalkalden-Meiningen								
Hotellerie	108	95,6	5,3 -	4 605	93,7	6,3 -	37,6	31,5
darunter								
Hotels	35	94,6	2,8 -	3 187	93,7	5,4 -	42,9	35,5
Gasthöfe	48	94,1	5,9 -	899	90,8	10,0 -	23,3	21,9
Sonstiges Beherbergungsgewerbe	26	86,7	10,3 -	1 603	89,0	5,8 -	28,7	27,4
darunter								
Ferienzentren, Ferienhäuser und -wohnungen	12	85,7	14,3 -	771	89,7	3,9 -	25,5	24,6

1) ganz oder teilweise geöffnet - 2) Anteil der geöffneten Betriebe an den Betrieben insgesamt - 3) Anteil der angebotenen Betten/Schlafgelegenheiten an den Betten/Schlafgelegenheiten insgesamt

Noch: 15. Geöffnete Beherbergungsstätten, angebotene Gästebetten und Kapazitätsauslastung nach Kreisen und ausgewählten Betriebsarten

Kreisfreie Stadt Landkreis ----- Betriebsart	August 2007						Jan. - Aug. 2007	
	geöffnete Betriebe ¹⁾			angebotene Betten/Schlafgelegenheiten			durchschnittliche Auslastung der angebotenen Betten/ Schlafgelegenheiten	
	insgesamt	Anteil ²⁾	Veränderung gegenüber dem Vorjahres- monat	insgesamt	Anteil ³⁾	Veränderung gegenüber dem Vorjahres- monat		
	Anzahl	%		Anzahl	%			
Gotha								
Hotellerie	85	96,6	4,5 -	4 790	96,0	1,2 -	43,3	35,2
darunter								
Hotels	36	92,3	2,9	3 813	95,4	1,9	47,1	38,6
Gasthöfe	25	100,0	7,4 -	489	97,6	13,8 -	27,0	20,3
Sömmerda								
Hotellerie	22	95,7	0,0	590	95,6	1,5	24,9	21,9
darunter								
Hotels	9	90,0	10,0 -	354	92,9	1,9 -	21,8	21,9
Gasthöfe	6	100,0	0,0	73	100,0	5,8	31,0	20,5
Hildburghausen								
Hotellerie	56	98,2	5,7	2 296	99,3	16,9	36,0	30,3
darunter								
Hotels	18	100,0	20,0	1 498	100,0	22,5	44,5	36,0
Gasthöfe	27	96,4	3,8	559	97,9	14,8	19,7	18,4
Sonstiges Beherbergungsgewerbe	15	100,0	11,8 -	667	98,2	6,5 -	24,7	19,6
darunter								
Ferienzentren, Ferienhäuser und -wohnungen	8	100,0	14,3	347	96,7	39,9	17,2	14,5
Vorsorge- u. Rehabilitationskliniken	4	100,0	0,0	839	100,0	0,0	90,6	82,2
Ilm-Kreis								
Hotellerie	80	97,6	3,6 -	2 930	97,9	1,1 -	32,4	28,1
darunter								
Hotels	29	100,0	0,0	1 856	99,0	0,4	34,4	29,9
Gasthöfe	34	94,4	8,1 -	730	94,9	5,3 -	26,6	24,0
Sonstiges Beherbergungsgewerbe	22	91,7	4,3 -	868	88,0	5,7 -	33,0	23,3
darunter								
Ferienzentren, Ferienhäuser und -wohnungen	13	100,0	0,0	349	95,4	2,8 -	27,6	17,2
Weimarer Land								
Hotellerie	46	100,0	9,5	1 880	99,3	3,5	38,6	33,8
darunter								
Hotels	15	100,0	7,1	1 173	99,8	1,0	44,6	40,2
Gasthöfe	12	100,0	9,1	206	94,5	12,0	16,9	14,0
Sonstiges Beherbergungsgewerbe	11	91,7	8,3 -	608	93,8	3,5 -	58,8	33,5
darunter								
Ferienzentren, Ferienhäuser und -wohnungen	7	100,0	0,0	279	100,0	0,0	65,7	30,9
Vorsorge- u. Rehabilitationskliniken	4	100,0	0,0	716	91,9	8,1 -	83,6	71,1
Sonneberg								
Hotellerie	39	95,1	0,0	992	93,6	2,7 -	26,7	21,8
darunter								
Hotels	12	100,0	0,0	438	99,5	5,6 -	29,3	24,4
Gasthöfe	18	90,0	0,0	366	84,7	0,5 -	24,0	20,1

1) ganz oder teilweise geöffnet -2) Anteil der geöffneten Betriebe an den Betrieben insgesamt -3) Anteil der angebotenen Betten/Schlafgelegenheiten an den Betten/Schlafgelegenheiten insgesamt

Noch: 15. Geöffnete Beherbergungsstätten, angebotene Gästebetten und Kapazitätsauslastung nach Kreisen und ausgewählten Betriebsarten

Kreisfreie Stadt Landkreis ----- Betriebsart	August 2007						Jan. - Aug. 2007	
	geöffnete Betriebe ¹⁾			angebotene Betten/Schlafgelegenheiten			durchschnittliche Auslastung der angebotenen Betten/ Schlafgelegenheiten	
	insgesamt	Anteil ²⁾	Veränderung gegenüber dem Vorjahres- monat	insgesamt	Anteil ³⁾	Veränderung gegenüber dem Vorjahres- monat		
	Anzahl	%		Anzahl	%			
Saalfeld-Rudolstadt								
Hotellerie	104	100,0	1,0 -	3 475	97,8	0,5 -	31,5	22,1
darunter								
Hotels	45	100,0	0,0	2 167	97,2	1,9 -	32,1	22,4
Gasthöfe	44	100,0	6,4 -	900	98,6	5,7 -	24,7	19,5
Sonstiges Beherbergungsgewerbe	31	96,9	0,0	1 897	97,0	1,2	33,3	24,4
darunter								
Ferienzentren, Ferienhäuser und -wohnungen	12	92,3	0,0	354	97,0	6,6	30,8	20,0
Vorsorge- u. Rehabilitationskliniken	3	100,0	0,0	355	100,0	0,3	57,0	61,7
Saale-Holzland-Kreis								
Hotellerie	42	97,7	5,0	1 405	96,3	3,0	37,1	31,5
darunter								
Hotels	14	93,3	0,0	813	94,1	0,1 -	44,5	38,7
Gasthöfe	22	100,0	10,0	438	99,3	5,3	27,7	22,5
Sonstiges Beherbergungsgewerbe	8	100,0	0,0	372	100,0	0,0	37,4	18,8
Vorsorge- u. Rehabilitationskliniken	3	100,0	0,0	532	100,0	0,0	95,9	94,8
Saale-Orla-Kreis								
Hotellerie	54	98,2	1,8 -	1 718	98,2	1,1 -	45,1	31,2
darunter								
Hotels	17	94,4	5,6 -	1 003	98,3	0,9 -	59,8	40,4
Gasthöfe	28	100,0	0,0	528	98,0	2,8 -	24,6	18,2
Greiz								
Hotellerie	37	100,0	0,0	1 074	97,1	2,5 -	27,9	24,1
darunter								
Hotels	10	100,0	11,1	564	96,4	0,2	28,9	25,6
Gasthöfe	18	100,0	5,3 -	310	97,5	7,5 -	23,7	17,2
Sonstiges Beherbergungsgewerbe	17	100,0	13,3	936	92,0	3,1	24,1	16,8
darunter								
Ferienzentren, Ferienhäuser und -wohnungen	6	100,0	20,0	422	84,6	8,1 -	29,2	10,9
Altenburger Land								
Hotellerie	26	100,0	4,0	990	99,7	4,5	29,7	25,7
darunter								
Hotels	10	100,0	0,0	726	99,7	1,3	30,6	26,6
Gasthöfe	8	100,0	14,3	133	100,0	29,1	22,3	21,7

1) ganz oder teilweise geöffnet - 2) Anteil der geöffneten Betriebe an den Betrieben insgesamt - 3) Anteil der angebotenen Betten/Schlafgelegenheiten an den Betten/Schlafgelegenheiten insgesamt

16. Geöffnete Beherbergungsstätten, angebotene Gästebetten und Kapazitätsauslastung
nach ausgewählten Gemeinden

Landkreis Gemeinde	August 2007						Jan. - Aug. 2007	
	geöffnete Betriebe ¹⁾			angebotene Betten/Schlafgelegenheiten			durchschnittliche Auslastung der angebotenen Betten/ Schlafgelegenheiten	
	insgesamt	Anteil ²⁾	Veränderung gegenüber dem Vorjahres- monat	insgesamt	Anteil ³⁾	Veränderung gegenüber dem Vorjahres- monat		
	Anzahl	%		Anzahl	%			
Eichsfeld								
Dingelstädt, Stadt	3	100,0	0,0	56	100,0	0,0	16,2	14,1
Heilbad Heiligenstadt, Stadt	9	100,0	0,0	521	100,0	0,0	61,0	57,0
Küllstedt	3	100,0	0,0	55	100,0	7,8	5,6	6,0
Schimberg	7	100,0	0,0	159	99,4	0,6 -	24,5	16,0
Leinefelde-Worbis, Stadt	11	100,0	0,0	428	98,8	0,2 -	29,4	28,2
Nordhausen								
Bleicherode, Stadt	3	100,0	0,0	156	98,1	1,3 -	17,4	20,5
Ellrich, Stadt	5	100,0	0,0	203	99,0	1,0	39,8	29,0
Ilfeld	7	100,0	0,0	438	97,8	8,7	22,2	18,5
Neustadt/Harz	4	100,0	33,3	234	97,1	8,3	37,0	34,5
Nordhausen, Stadt	14	100,0	0,0	620	99,0	0,8 -	25,8	26,1
Wartburgkreis								
Bad Liebenstein, Stadt	14	100,0	0,0	1 326	96,9	2,9 -	67,4	68,3
Bad Salzungen, Stadt	9	90,0	12,5	754	97,3	23,2	73,1	60,9
Creuzburg, Stadt	3	100,0	0,0	59	100,0	0,0	38,8	26,0
Dernbach	3	100,0	0,0	54	100,0	0,0	21,7	22,6
Leimbach	3	100,0	0,0	52	100,0	0,0	6,1	7,4
Marksuhl	4	100,0	0,0	84	96,6	3,4 -	29,2	15,9
Mihla	4	100,0	33,3	100	100,0	25,0	15,7	13,7
Ruhla, Stadt	9	100,0	0,0	244	100,0	2,5	23,9	23,2
Treffurt, Stadt	3	100,0	0,0	45	100,0	0,0	25,7	17,8
Urnshausen	3	100,0	0,0	134	100,0	0,0	12,4	15,3
Weilar	3	100,0	0,0	70	100,0	0,0	12,9	9,4
Wutha-Farnroda	5	100,0	0,0	108	95,6	2,7 -	33,1	25,3
Behringen	4	100,0	0,0	163	100,0	0,0	63,0	38,8
Gerstungen	3	100,0	0,0	57	93,4	6,6 -	16,9	7,3
Unstrut-Hainich-Kreis								
Bad Langensalza, Stadt	7	100,0	12,5 -	352	99,4	29,3 -	75,6	64,4
Mühlhausen/Thüringen, Stadt	18	100,0	5,9	816	100,0	6,4	39,8	35,9
Weinbergen	3	100,0	25,0 -	67	100,0	23,0 -	27,7	21,7
Kyffhäuserkreis								
Artern/Unstrut, Stadt	3	100,0	0,0	61	100,0	0,0	38,2	26,2
Bad Frankenhausen/Kyffh., Stadt	11	100,0	10,0	744	99,2	2,5	60,1	52,2
Sondershausen, Stadt	10	100,0	11,1	360	99,4	3,4	46,6	28,3
Schernberg	4	100,0	0,0	690	100,0	0,3	55,0	43,4
Schmalkalden-Meiningen								
Breitungen/Werra	6	100,0	0,0	129	100,0	0,0	15,8	17,5
Brotterode, Kurort, Stadt	9	100,0	10,0 -	426	100,0	3,6 -	32,1	28,1
Floh-Seligenthal	12	80,0	20,0 -	260	70,3	29,5 -	42,3	23,9
Meiningen, Stadt	16	100,0	0,0	443	99,6	0,0	31,6	32,0
Oberhof, Stadt	30	96,8	3,2 -	3 028	98,6	0,8 -	42,5	35,9
Schmalkalden, Kurort, Stadt	8	88,9	11,1 -	285	67,4	32,3 -	36,1	31,7
Steinbach-Hallenberg, Kurort, Stadt	5	100,0	0,0	109	100,0	0,0	25,5	18,1
Trusetal	4	100,0	0,0	60	100,0	0,0	35,3	19,7
Zella-Mehlis, Stadt	8	88,9	11,1 -	260	78,1	3,7 -	28,0	29,6
Gotha								
Finsterbergen	10	100,0	0,0	554	97,5	0,0	42,9	30,1
Friedrichroda, Stadt	11	91,7	21,4 -	1 612	97,5	1,0 -	62,4	44,2
Georgenthal/Thür. Wald	4	100,0	0,0	217	100,0	0,0	16,8	15,3
Gotha, Stadt	14	100,0	0,0	961	98,9	0,0	43,1	41,3
Luisenthal	4	100,0	0,0	263	100,0	0,8	31,5	32,9
Mühlberg	3	100,0	0,0	90	100,0	8,2 -	14,5	14,6
Tabarz/Thür. Wald	16	100,0	5,9 -	1 083	99,9	1,0 -	53,9	50,4
Tambach-Dietharz/Thür. Wald, Stadt	9	100,0	10,0 -	393	96,8	6,7 -	23,2	18,8
Waltershausen, Stadt	6	100,0	0,0	147	99,3	6,5	15,3	17,7
Emsetal	5	100,0	25,0	142	98,6	57,8	47,4	30,1

1) ganz oder teilweise geöffnet - 2) Anteil der geöffneten Betriebe an den Betrieben insgesamt - 3) Anteil der angebotenen Betten/Schlafgelegenheiten an den Betten/Schlafgelegenheiten insgesamt

Noch: 16. Geöffnete Beherbergungsstätten, angebotene Gästebetten und Kapazitätsauslastung
nach ausgewählten Gemeinden

Landkreis Gemeinde	August 2007						Jan. - Aug. 2007	
	geöffnete Betriebe ¹⁾			angebotene Betten/Schlafgelegenheiten			durchschnittliche Auslastung der angebotenen Betten/ Schlafgelegenheiten	
	insgesamt	Anteil ²⁾	Veränderung gegenüber dem Vorjahres- monat	insgesamt	Anteil ³⁾	Veränderung gegenüber dem Vorjahres- monat		
	Anzahl	%		Anzahl	%			
Sömmerda								
Kölleda, Stadt	3	75,0	25,0 -	83	81,4	17,0 -	20,6	19,1
Sömmerda, Stadt	4	100,0	0,0	101	100,0	4,1	30,8	29,6
Weißensee, Stadt	3	100,0	0,0	233	100,0	6,4	32,7	32,5
Hildburghausen								
Bad Colberg-Heldburg, Stadt	3	100,0	0,0	349	100,0	0,0	80,3	77,8
Eisfeld, Stadt	4	100,0	33,3	79	100,0	68,1	25,4	23,6
Hildburghausen, Stadt	4	80,0	33,3	133	93,0	10,8	30,0	26,1
Römhild, Stadt	4	100,0	20,0 -	293	100,0	4,9 -	55,7	49,9
Sachsenbrunn	6	100,0	0,0	124	100,0	0,0	30,3	23,6
Schleusingen, Stadt	4	100,0	20,0 -	97	100,0	12,6 -	32,0	27,4
St. Kilian	7	100,0	0,0	460	100,0	8,7	14,6	14,4
Themar, Stadt	3	100,0	0,0	56	100,0	0,0	19,6	18,4
Nahetal-Waldau	4	100,0	0,0	190	100,0	1,1	38,0	30,2
Masserberg	24	100,0	4,3	1 764	99,1	15,3	55,1	46,0
Ilm-Kreis								
Arnstadt, Stadt	10	100,0	0,0	445	100,0	5,2	32,2	29,4
Elgersburg	3	100,0	0,0	116	93,5	0,0	38,3	34,5
Frankenhain	3	100,0	0,0	117	100,0	0,0	40,8	32,9
Frauenwald	9	100,0	0,0	356	95,4	4,6 -	25,3	25,2
Gehlbach	5	100,0	0,0	188	95,9	0,0	15,3	18,8
Großbreitenbach, Stadt	5	100,0	0,0	124	100,0	0,0	28,7	17,7
Ilmenau, Stadt	15	100,0	0,0	1 011	98,6	0,7 -	36,1	26,1
Neustadt am Rennsteig	6	100,0	0,0	274	99,3	0,7 -	55,8	47,4
Schmiedefeld am Rennsteig	8	80,0	20,0 -	180	76,9	23,1 -	32,3	30,6
Stützerbach	4	100,0	0,0	59	100,0	0,0	15,7	16,7
Wachsenburggemeinde	3	100,0	0,0	58	100,0	0,0	24,2	14,4
Wipfratal	4	100,0	0,0	84	100,0	2,4	24,3	19,8
Ilmtal	6	100,0	0,0	149	100,0	0,0	48,9	31,2
Weimarer Land								
Apolda, Stadt	4	100,0	0,0	428	99,5	0,5 -	31,9	29,9
Bad Berka, Stadt	9	100,0	12,5	660	91,3	6,0 -	59,4	55,7
Bad Sulza, Stadt	12	100,0	0,0	859	100,0	0,0	79,8	63,1
Mönchenholzhausen	3	75,0	0,0	203	83,5	0,0	36,4	31,0
Nohra	4	100,0	0,0	191	100,0	0,0	25,8	23,9
Sonneberg								
Effelder-Rauenstein	3	100,0	0,0	64	100,0	0,0	13,5	10,7
Lauscha, Stadt	7	87,5	12,5 -	171	91,4	8,6 -	22,5	15,6
Mengersgereuth-Hämmern	3	100,0	0,0	76	98,7	1,3 -	44,5	36,1
Neuhaus am Rennweg, Stadt	5	100,0	16,7 -	228	99,6	12,6 -	30,4	24,9
Schalkau, Stadt	5	100,0	16,7 -	163	98,8	3,0 -	38,3	23,0
Scheibe-Alsbach	3	100,0	50,0	94	94,9	20,5	26,3	18,2
Siegmundsburg	3	100,0	0,0	87	95,6	4,4 -	5,7	16,8
Sonneberg, Stadt	11	100,0	0,0	400	99,3	0,7 -	27,6	22,9
Steinach, Stadt	6	100,0	20,0	145	100,0	12,4	20,8	18,6
Saalfeld-Rudolstadt								
Bad Blankenburg, Stadt	9	100,0	10,0 -	791	100,0	1,2 -	43,5	35,6
Cursdorf	7	100,0	0,0	173	98,9	2,4	15,9	17,3
Dörschnitz	3	100,0	0,0	104	99,0	1,0 -	18,5	19,8
Katzhütte	3	100,0	0,0	130	96,3	3,7 -	8,1	9,0
Königsee, Stadt	3	100,0	0,0	79	98,8	1,2 -	33,7	25,6
Lehesten, Stadt	4	100,0	0,0	63	96,9	0,0	27,5	17,8
Lichte	3	100,0	25,0 -	201	98,5	6,9 -	31,1	23,1
Meura	4	100,0	0,0	91	100,0	0,0	37,1	14,3
Meuselbach-Schwarzermühle	3	100,0	0,0	64	97,0	1,5 -	48,1	30,7
Rudolstadt, Stadt	10	100,0	11,1	434	97,5	2,4	45,7	30,7
Saalfeld/Saale, Stadt	16	100,0	0,0	899	98,9	1,5	33,0	28,4
Schwarzburg	7	87,5	12,5 -	425	91,6	7,8 -	32,2	20,6
Sitzendorf	8	100,0	0,0	340	100,0	0,6	34,9	22,2

1) ganz oder teilweise geöffnet - 2) Anteil der geöffneten Betriebe an den Betrieben insgesamt - 3) Anteil der angebotenen Betten/Schlafgelegenheiten an den Betten/Schlafgelegenheiten insgesamt

Noch: 16. Geöffnete Beherbergungsstätten, angebotene Gästebetten und Kapazitätsauslastung
nach ausgewählten Gemeinden

Landkreis Gemeinde	August 2007						Jan. - Aug. 2007	
	geöffnete Betriebe ¹⁾			angebotene Betten/Schlafgelegenheiten			durchschnittliche Auslastung der angebotenen Betten/ Schlafgelegenheiten	
	insgesamt	Anteil ²⁾	Veränderung gegenüber dem Vorjahres- monat	insgesamt	Anteil ³⁾	Veränderung gegenüber dem Vorjahres- monat		
	Anzahl	%		Anzahl	%			
Noch: Saalfeld-Rudolstadt								
Leutenberg, Stadt	6	100,0	0,0	187	100,0	2,2	35,3	20,2
Drognitz	3	100,0	0,0	129	100,0	8,4	18,2	10,3
Saalfelder Höhe	11	100,0	0,0	569	91,9	0,0	30,2	24,2
Uhlstädt-Kirchhasel	6	100,0	0,0	228	97,9	0,4 -	38,9	35,1
Unterwellenborn	6	100,0	0,0	172	100,0	0,0	46,5	27,7
Saale-Holzland-Kreis								
Bad Klosterlausnitz	5	83,3	16,7 -	598	93,4	1,8 -	88,1	82,2
Eisenberg, Stadt	5	100,0	0,0	243	100,0	0,0	44,9	22,7
Hermisdorf, Stadt	3	100,0	0,0	64	100,0	0,0	29,0	27,6
Kahla, Stadt	4	100,0	33,3	71	100,0	20,3	28,6	23,5
Seitenroda	4	100,0	33,3	68	100,0	41,7	12,9	15,4
Stadtroda, Stadt	4	100,0	0,0	84	89,4	2,3 -	30,8	24,3
Trockenborn-Wolfersdorf	4	100,0	33,3	157	100,0	14,6	16,4	12,4
Saale-Orla-Kreis								
Breitenhain	3	100,0	0,0	79	92,9	2,6	5,9	3,8
Hirschberg, Stadt	3	100,0	0,0	79	100,0	0,0	42,4	30,4
Bad Lobenstein, Stadt	9	90,0	0,0	443	96,5	8,0	46,5	43,0
Neustadt an der Orla, Stadt	4	100,0	0,0	136	99,3	0,0	29,2	24,7
Plothen	3	100,0	0,0	203	100,0	0,0	41,6	28,9
Pößneck, Stadt	3	100,0	0,0	61	87,1	12,9 -	35,0	33,6
Schleiz, Stadt	4	100,0	33,3	68	97,1	25,9	35,4	25,4
Triptis, Stadt	5	100,0	0,0	144	98,0	0,7	36,0	28,0
Ziegenrück, Stadt	4	100,0	0,0	156	100,0	0,0	59,6	40,8
Krölpa	3	100,0	50,0	103	100,0	45,1	22,2	18,0
Tanna, Stadt	3	100,0	0,0	49	100,0	0,0	17,2	12,4
Wurzbach, Stadt	3	100,0	0,0	401	100,0	0,0	85,2	56,3
Remptendorf	3	100,0	0,0	133	100,0	0,0	57,9	33,0
Saalburg-Ebersdorf, Stadt	7	100,0	0,0	299	100,0	0,7	78,2	43,2
Greiz								
Berga/Elster, Stadt	5	100,0	0,0	289	81,9	13,5 -	24,1	8,6
Greiz, Stadt	12	100,0	20,0	301	96,5	40,7	18,5	20,7
Weida, Stadt	4	100,0	0,0	112	88,9	8,2 -	21,5	13,7
Zeulenroda-Triebes, Stadt	10	100,0	0,0	484	100,0	0,0	23,8	25,2
Altenburger Land								
Altenburg, Stadt	7	100,0	0,0	632	100,0	1,6	31,1	27,8
Meuselwitz, Stadt	4	100,0	33,3	63	100,0	40,0	20,8	19,0
Schmölln, Stadt	4	80,0	20,0 -	107	61,8	34,4 -	29,3	24,0

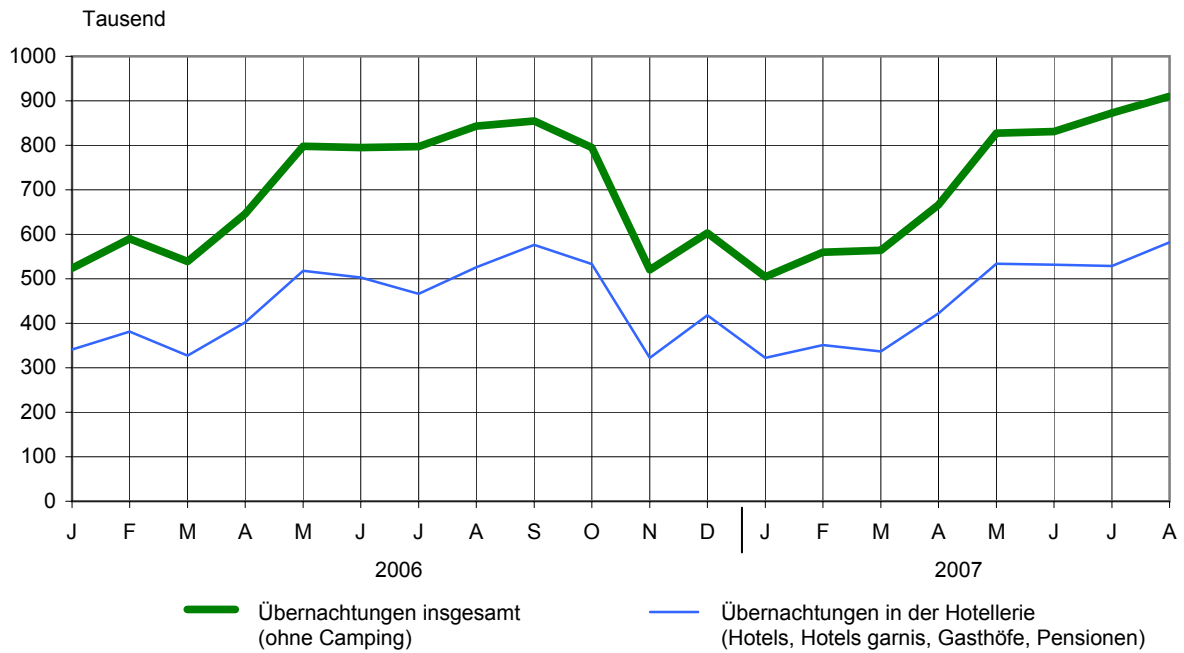
1) ganz oder teilweise geöffnet - 2) Anteil der geöffneten Betriebe an den Betrieben insgesamt - 3) Anteil der angebotenen Betten/Schlafgelegenheiten an den Betten/Schlafgelegenheiten insgesamt

**17. Geöffnete Beherbergungsstätten, angebotene Gästebetten und Kapazitätsauslastung
in Städten des Vereins Städtetourismus in Thüringen e.V.**

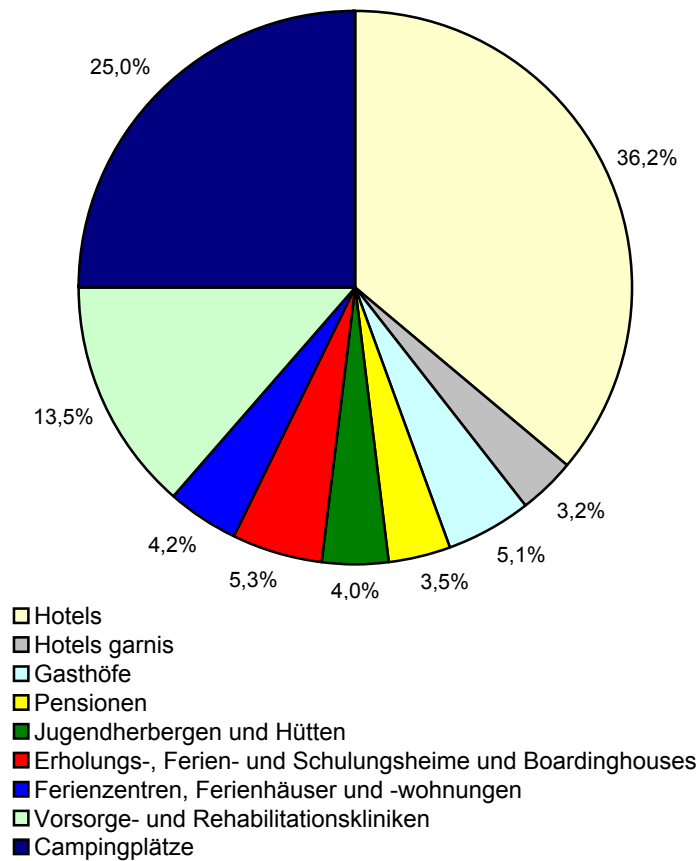
Ausgewählte Städte	August 2007						Jan. - Aug. 2007	
	geöffnete Betriebe ¹⁾			angebotene Betten/Schlafgelegenheiten			durchschnittliche Auslastung der angebotenen Betten/ Schlafgelegenheiten	
	insgesamt	Anteil ²⁾	Veränderung gegenüber dem Vorjahres- monat	insgesamt	Anteil ³⁾	Veränderung gegenüber dem Vorjahres- monat		
	Anzahl	%		Anzahl	%			
Altenburg	7	100,0	0,0	632	100,0	1,6	31,1	27,8
Apolda	4	100,0	0,0	428	99,5	0,5 -	31,9	29,9
Arnstadt	10	100,0	0,0	445	100,0	5,2	32,2	29,4
Eisenach	33	100,0	2,9 -	1 994	97,8	1,4 -	63,0	43,1
Erfurt	60	100,0	1,7	4 573	99,2	2,2	43,1	39,1
Gera	20	100,0	11,1	1 596	98,6	1,9	60,0	41,2
Gotha	14	100,0	0,0	961	98,9	0,0	43,1	41,3
Greiz	12	100,0	20,0	301	96,5	40,7	18,5	20,7
Ilmenau	15	100,0	0,0	1 011	98,6	0,7 -	36,1	26,1
Jena	22	100,0	4,8	1 846	99,8	14,1 -	57,8	46,5
Meiningen	16	100,0	0,0	443	99,6	0,0	31,6	32,0
Mühlhausen	18	100,0	5,9	816	100,0	6,4	39,8	35,9
Nordhausen	14	100,0	0,0	620	99,0	0,8 -	25,8	26,1
Rudolstadt	10	100,0	11,1	434	97,5	2,4	45,7	30,7
Saalfeld	16	100,0	0,0	899	98,9	1,5	33,0	28,4
Schmalkalden	8	88,9	11,1 -	285	67,4	32,3 -	36,1	31,7
Sondershausen	10	100,0	11,1	360	99,4	3,4	46,6	28,3
Suhl	21	100,0	0,0	1 606	99,6	0,0	51,6	40,7
Weimar	41	95,3	2,5	3 521	99,1	0,4	51,1	41,7
Ausgewählte Städte zusammen	351	99,2	2,3	22 771	98,5	0,6 -	46,5	37,9

1) ganz oder teilweise geöffnet - 2) Anteil der geöffneten Betriebe an den Betrieben insgesamt - 3) Anteil der angebotenen Betten/Schlafgelegenheiten an den Betten/Schlafgelegenheiten insgesamt

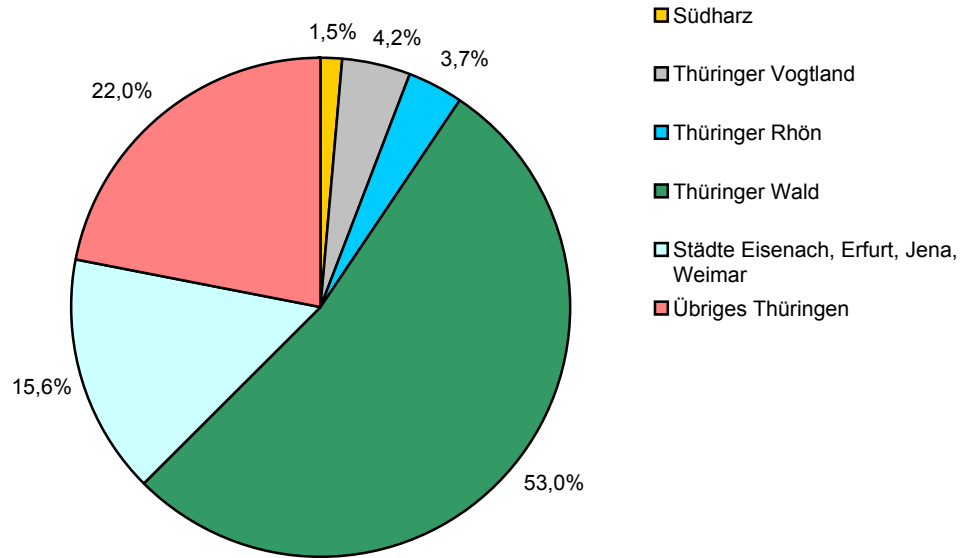
1. Übernachtungen in Beherbergungsstätten 2006 und 2007 nach Monaten (ohne Camping)



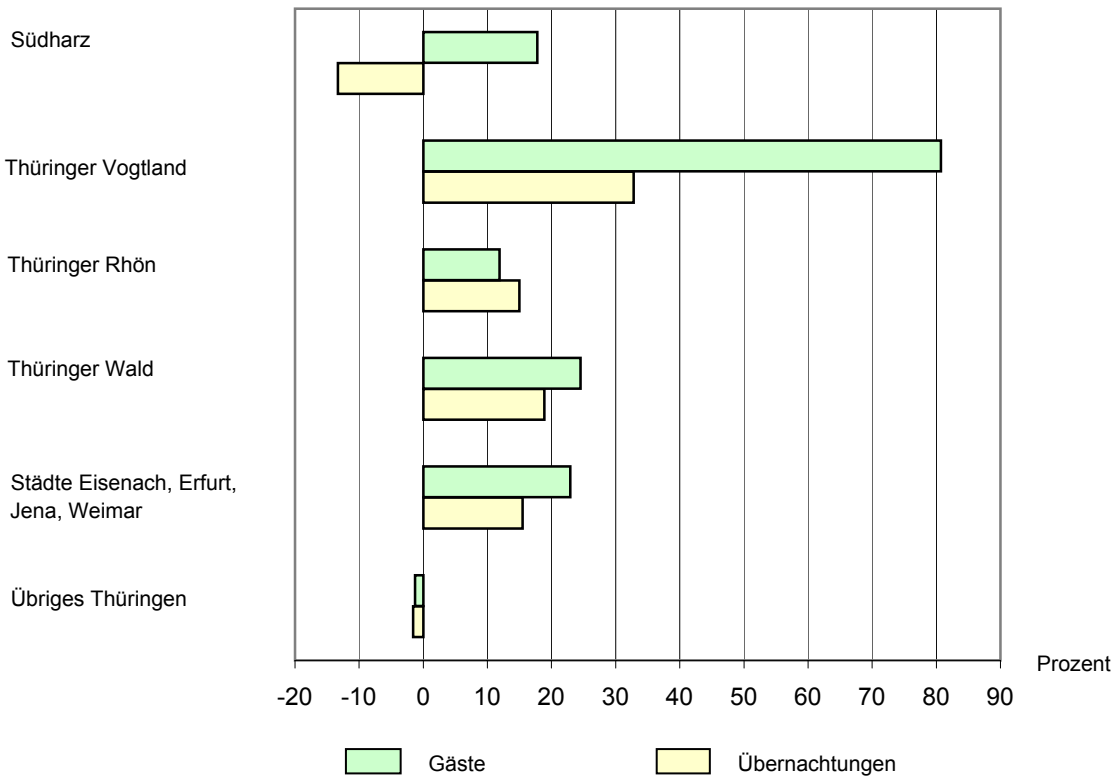
2. Übernachtungen in Beherbergungsstätten und auf Campingplätzen im August 2007 nach Betriebsarten



3. Übernachtungen in Beherbergungsstätten und auf Campingplätzen im August 2007 nach Reisegebieten



4. Veränderung der Anzahl der Gäste und Übernachtungen im August 2007 gegenüber August 2006 nach Reisegebieten (einschl. Camping)



Reisegebiete in Thüringen

