

Statistischer Bericht

G IV - m 9 / 07

Gäste und Übernachtungen
in Thüringen
September 2007

Bestell - Nr. 07 401

Thüringer Landesamt für Statistik



Zeichenerklärung

- 0 weniger als die Hälfte von 1 in der letzten besetzten Stelle, jedoch mehr als nichts
- nichts vorhanden (genau Null)
- . Zahlenwert unbekannt oder geheim zu halten
- ... Angabe fällt später an
- / Zahlenwert nicht sicher genug
- x Tabellenfach gesperrt, weil Aussage nicht sinnvoll
- () Aussagewert eingeschränkt
- r berichtigte Zahl
- p vorläufige Zahl

Anmerkung: Abweichungen in den Summen erklären sich aus dem Runden von Einzelwerten.

Herausgeber:

Thüringer Landesamt für Statistik
Europaplatz 3, 99091 Erfurt
Postfach 90 01 63, 99104 Erfurt

Telefon: 0361 37-84642/84647
Telefax: 0361 37-84699
Internet: www.statistik.thueringen.de
E-Mail: auskunft@statistik.thueringen.de

Auskunft erteilt:

Referat: Handel, Gastgewerbe, Beherbergung,
Dienstleistungen, Unternehmen
Telefon: 0361 37-84445

Herausgegeben im Dezember 2007

Heft-Nr.: 318 / 07
Preis: 7,50 EUR

© Thüringer Landesamt für Statistik, Erfurt, 2007

Für nichtgewerbliche Zwecke sind Vervielfältigung und unentgeltliche Verbreitung, auch auszugsweise, mit Quellenangabe gestattet. Die Verbreitung, auch auszugsweise, über elektronische Systeme/Datenträger bedarf der vorherigen Zustimmung. Alle übrigen Rechte bleiben vorbehalten.

Inhaltsverzeichnis

Seite

Vorbemerkungen

3

Tabellen

1. Geöffnete Beherbergungsstätten, angebotene Gästebetten, Kapazitätsauslastung, Ankünfte, Übernachtungen und durchschnittliche Aufenthaltsdauer nach Monaten der Jahre 2005 bis 2007 (ohne Camping)	6
2. Ankünfte, Übernachtungen und Aufenthaltsdauer der Gäste in Beherbergungsbetrieben (einschl. Camping) nach Betriebsarten und zusammengefassten Gästegruppen	7
3. Ankünfte, Übernachtungen und Aufenthaltsdauer der Gäste in Beherbergungsstätten nach Herkunftsländern (ohne Camping)	8
4. Ankünfte, Übernachtungen und Aufenthaltsdauer der Gäste auf Campingplätzen nach Herkunftsländern	9
5. Ankünfte, Übernachtungen und Aufenthaltsdauer der Gäste in Beherbergungsbetrieben (einschl. Camping) nach Reisegebieten, Betriebsarten und zusammengefassten Gästegruppen	10
6. Ankünfte, Übernachtungen und Aufenthaltsdauer der Gäste in Beherbergungsstätten nach Gemeindegruppen und zusammengefassten Gästegruppen (ohne Camping)	16
7. Ankünfte, Übernachtungen und Aufenthaltsdauer der Gäste in Beherbergungsstätten nach Kreisen und zusammengefassten Gästegruppen (ohne Camping)	17
8. Ankünfte, Übernachtungen und Aufenthaltsdauer der Gäste in Beherbergungsstätten nach Kreisen, ausgewählten Betriebsarten und zusammengefassten Gästegruppen (ohne Camping)	19
9. Ankünfte, Übernachtungen und Aufenthaltsdauer der Gäste in Beherbergungsstätten nach ausgewählten Gemeinden und zusammengefassten Gästegruppen (ohne Camping)	28
10. Ankünfte, Übernachtungen und Aufenthaltsdauer der Gäste in Beherbergungsstätten in Städten des Vereins Städtetourismus in Thüringen e.V. (ohne Camping)	38
11. Beherbergungsstätten, Gästebetten und Kapazitätsauslastung nach Betriebsarten sowie Campingplätze	40
12. Geöffnete Beherbergungsstätten, angebotene Gästebetten und Kapazitätsauslastung nach Reisegebieten und Betriebsarten sowie Campingplätze	41
13. Geöffnete Beherbergungsstätten, angebotene Gästebetten und Kapazitätsauslastung nach Gemeindegruppen	43
14. Geöffnete Beherbergungsstätten, angebotene Gästebetten und Kapazitätsauslastung nach Kreisen	44
15. Geöffnete Beherbergungsstätten, angebotene Gästebetten und Kapazitätsauslastung nach Kreisen und ausgewählten Betriebsarten	45
16. Geöffnete Beherbergungsstätten, angebotene Gästebetten und Kapazitätsauslastung nach ausgewählten Gemeinden	49
17. Geöffnete Beherbergungsstätten, angebotene Gästebetten und Kapazitätsauslastung in Städten des Vereins Städtetourismus in Thüringen e.V.	52

Grafiken

1. Übernachtungen in Beherbergungsstätten 2006 und 2007 nach Monaten (ohne Camping) 53
2. Übernachtungen in Beherbergungsstätten und auf Campingplätzen im September 2007 nach Betriebsarten 53
3. Übernachtungen in Beherbergungsstätten und auf Campingplätzen im September 2007 nach Reisegebieten 54
4. Veränderung der Anzahl der Gäste und Übernachtungen im September 2007 gegenüber September 2006 nach Reisegebieten (einschl. Camping) 54

Karte

- Reisegebiete in Thüringen 55

Vorbemerkungen

Rechtsgrundlage

Rechtsgrundlage für die Erhebung ist das Gesetz zur Neuordnung der Statistik über die Beherbergung im Reiseverkehr (Beherbergungsstatistikgesetz - BeherbStatG) vom 22. Mai 2002 (BGBl. I S. 1642), zuletzt geändert durch Artikel 8a des Gesetzes vom 21. Juni 2005 (BGBl. I S. 1666), in Verbindung mit dem Gesetz über die Statistik für Bundeszwecke (Bundesstatistikgesetz - BStatG) vom 22. Januar 1987 (BGBl. I S. 462, 565), zuletzt geändert durch Artikel 2 des Gesetzes vom 9. Juni 2005 (BGBl. I S. 1534).

Erhebungsmerkmale

Erhebungsmerkmale der monatlichen Statistik sind Ankünfte und Übernachtungen von Gästen im Reiseverkehr; bei Gästen mit Wohnsitz außerhalb der Bundesrepublik Deutschland wird auch das Herkunftsland erfragt. Außerdem werden die Anzahl der im Berichtsmontat angebotenen Gästebetten sowie die Anzahl der Stellplätze auf Campingplätzen erhoben. Bei Hotels, Hotels garnis, Gasthöfen und Pensionen wird jeweils zum 31. Juli eines Jahres die Anzahl der Gästezimmer erfasst.

Betriebskreis

Auskunftspflichtig sind alle Inhaber bzw. Leiter von Beherbergungsstätten mit neun und mehr Gästebetten, unabhängig davon, ob die Beherbergung Hauptzweck (z.B. Hotels, Pensionen) oder nur Nebenzweck des Betriebes (z.B. bei Heilstätten, Sanatorien) ist.

Hinweise

Alle Angaben für das Jahr 2007 beziehen sich auf den aktuellen Gebietsstand.

Für die Berechnung der Entwicklung gegenüber dem Vorjahr werden bei Änderungen zum Gebietsstand die Angaben des Vorjahres auf den aktuellen Gebietsstand umgerechnet.

Sind in einer Betriebsart bzw. einem Kreis oder einer Gemeinde weniger als drei geöffnete Beherbergungseinrichtungen/Campingplätze vorhanden oder meldet bei mehr als zwei geöffneten Betrieben nur einer Gäste- und Übernachtungszahlen (übrige Betriebe haben keine Gäste und Übernachtungen), so sind entsprechend den Bestimmungen der statistischen Geheimhaltung die Angaben zu diesen Betrieben nicht auszuweisen, jedoch in den Summen zu berücksichtigen. Die Veröffentlichung der Anzahl dieser Betriebe ist zulässig, wenn keine weiteren Daten bekannt gemacht werden. Ferner ist sicherzustellen, dass geheim zu haltende Angaben nicht durch Differenzbildung errechnet werden können.

In den Tabellen 2 und 5 werden die Angaben für Ankünfte, Übernachtungen und durchschnittliche Aufenthaltsdauer in Beherbergungsbetrieben insgesamt - einschließlich Camping (ohne Dauercamping) - ausgewiesen.

Definitionen und Begriffserläuterungen

Erhebungs- und Darstellungsmerkmale

Beherbergung im Reiseverkehr: Unterbringung von Personen, die sich nicht länger als ein Jahr ohne Unterbrechung an einem anderen Ort als ihrem gewöhnlichen Wohnsitz aufhalten. Der vorübergehende Ortswechsel kann durch Urlaub und Freizeit aber auch durch die Wahrnehmung privater und geschäftlicher Kontakte, den Besuch von Tagungen und Fortbildungsveranstaltungen, Maßnahmen zur Wiederherstellung der Gesundheit oder sonstige Gründe veranlasst sein.

Beherbergungsstätten: Betriebe, die nach Einrichtung und Zweckbestimmung dazu dienen, mehr als acht Gäste (im Reiseverkehr) gleichzeitig zu beherbergen. Hierzu zählen auch Unterkunftsstätten, die die Gästebeherbergung nicht gewerblich und/oder nur als Nebenzweck betreiben.

Gästezimmer: Als Gästezimmer gilt eine Einheit, die aus einem Raum oder einer Gruppe von Räumen besteht, die eine unteilbare Mieteinheit in einem Beherbergungsbetrieb bilden. Bei den Gästezimmern kann es sich um Einzel-, Doppel- oder Mehrbettzimmer handeln, je nachdem, ob sie zur dauerhaften Beherbergung von einer, zwei oder mehr Personen eingerichtet sind. Die Zahl der Gästezimmer wird einmal im Jahr zum Stichtag 31. Juli erhoben. Gezählt werden die an diesem Stichtag tatsächlich zur Beherbergung von Gästen zur Verfügung stehenden Gästezimmer. Zimmer, die von Mitarbeitern des Betriebes genutzt werden, zählen nicht als Gästezimmer. Ein Appartement ist eine spezielle Art von Gästezimmer. Es besteht aus einem oder mehreren Räumen mit Küche, separatem Bad und/oder Toilette.

Betten und sonstige Schlafgelegenheiten: Der **Bestand** stellt ab auf die Normalbelegung, ohne Berücksichtigung behelfsmäßiger Schlafgelegenheiten, die bei Überbelegung zusätzlich zur Verfügung stehen (z.B. Schlafcouchen, Liegen, Kinderbetten). Das **Angebot** besagt, wie viele davon am letzten Öffnungstag im Berichtsmonat tatsächlich für die Übernachtung von Gästen zur Verfügung standen.

Durchschnittliche Auslastung von Betten und sonstigen Schlafgelegenheiten (%): Rechnerisch ermittelte Werte

$$\text{Auslastung aller Betten} = \frac{\text{Übernachtungen}}{\text{mögliche Bettentage}} \times 100$$

$$\text{Auslastung der angebotenen Betten} = \frac{\text{Übernachtungen}}{\text{angebotene Bettentage}} \times 100$$

Ankünfte: Anzahl von Gästen in einer Beherbergungsstätte, die im Berichtszeitraum ankamen und zum vorübergehenden Aufenthalt ein Gästebett belegten.

Übernachtungen: Anzahl der Übernachtungen von Gästen, die im Berichtszeitraum ankamen oder aus dem vorherigen Berichtszeitraum noch anwesend waren.

Durchschnittliche Aufenthaltsdauer: Rechnerisch ermittelter Wert - Quotient - aus der Anzahl der Übernachtungen und der Anzahl der Ankünfte im Berichtszeitraum.

Herkunftsländer: Für die Erfassung ist grundsätzlich der ständige Wohnsitz oder gewöhnliche Aufenthaltsort der Gäste maßgebend, nicht dagegen deren Staatsangehörigkeit (Nationalität).

Gliederungsmerkmale

Reisegebiete: Gliederung nach nichtadministrativen Raumeinheiten, die sich im Wesentlichen an naturräumliche Gegebenheiten anlehnen.

Gemeindegruppen: Zusammenfassung von Gemeinden/Teilen von Gemeinden nach Arten der aufgrund landesrechtlicher Vorschriften verliehenen staatlichen Anerkennung bzw. vorläufigen Anerkennung (z.B. als Mineral- und Moorbad, Luftkurort, Erholungsort). Gemeinden/Teile von Gemeinden ohne diese Anerkennung sind in der Gruppe "Sonstige Gemeinden" enthalten.

Die Zuordnung erfolgt durch das Thüringer Ministerium für Wirtschaft, Technologie und Arbeit und wird jährlich abgestimmt.

Betriebsarten: Gruppierungen der Beherbergungsstätten auf der Grundlage der Systematik der Wirtschaftszweige:

Hotels: Beherbergungsstätten, die jedermann zugänglich sind und in denen ein Restaurant - auch für Passanten - vorhanden ist sowie in der Regel weitere Einrichtungen oder Räume für unterschiedliche Zwecke (Konferenzen, Seminare, Sport, Freizeit, Erholung) zur Verfügung stehen.

Hotels garnis: Beherbergungsstätten, die jedermann zugänglich sind und in denen höchstens Frühstück abgegeben wird.

Gasthöfe: Beherbergungsstätten, die jedermann zugänglich sind und in denen außer dem Gastraum in der Regel keine weiteren Aufenthaltsräume zur Verfügung stehen. Bei Gasthöfen übersteigt der Umsatz aus Bewirtung deutlich den aus Beherbergung.

Pensionen: Beherbergungsstätten, die jedermann zugänglich sind und in denen Speisen und Getränke nur an Hausgäste abgegeben werden.

Hotellerie: Dazu zählen Hotels, Hotels garnis, Gasthöfe und Pensionen.

Jugendherbergen und Hütten: Beherbergungsstätten mit in der Regel einfacher Ausstattung, vorzugsweise für Jugendliche oder Angehörige der sie tragenden Organisation (z.B. Wanderverein), in denen Speisen und Getränke in der Regel nur an Hausgäste abgegeben werden.

Erholungs-, Ferien- und Schulungsheime: Beherbergungsstätten, die nur bestimmten Personenkreisen - z.B. Mitgliedern eines Vereins oder einer Organisation, Beschäftigten eines Unternehmens, Kindern, Müttern, Betreuten sozialer Einrichtungen - zugänglich sind und in denen Speisen und Getränke nur an Hausgäste abgegeben werden.

Boardinghouses: Beherbergungsstätten, die jedermann zugänglich sind und neben Kurzeintaufhalten insbesondere für längere Aufenthalte im urbanen Umfeld konzipiert sind. Die Ausstattung orientiert sich an privaten Wohnungen, eine Kochgelegenheit muss gegeben sein. Die Leistung wird durch einen hotelähnlichen Service ergänzt (Reinigung, Serviceoffice).

Ferienzentren: Beherbergungsstätten, die jedermann zugänglich sind und nach Einrichtung und Zweckbestimmung dazu dienen, wahlweise unterschiedliche Wohn- und Aufenthaltsmöglichkeiten sowie gleichzeitig Freizeiteinrichtungen in Verbindung mit Einkaufsmöglichkeiten und persönlichen Dienstleistungen zum vorübergehenden Aufenthalt anzubieten. Als Mindestausstattung gilt das Vorhandensein von Hotelunterkunft und anderen Wohngelegenheiten (auch mit Kochgelegenheit), einer Gaststätte, von Einkaufsmöglichkeiten zur Deckung des täglichen Bedarfs und des Freizeitbedarfs sowie von Einrichtungen für persönliche Dienstleistungen, z. B. Massageeinrichtungen, Solarium, Sauna, Friseur, und zur aktiven Freizeitgestaltung, z. B. Schwimmbad, Tennis-, Tischtennis-, Kleingolf-, Trimm-Dich-Anlagen.

Ferienhäuser, -wohnungen: Beherbergungsstätten, die jedermann zugänglich sind und in denen Speisen und Getränke nicht abgegeben werden, aber Kochgelegenheit vorhanden ist.

Sonstiges Beherbergungsgewerbe: Dazu zählen Jugendherbergen und Hütten, Erholungs-, Ferien- und Schulungsheime, Boardinghouses, Ferienzentren, Ferienhäuser und -wohnungen.

Vorsorge- und Rehabilitationskliniken: Beherbergungsstätten unter ärztlicher Leitung ausschließlich oder überwiegend für Kurgäste. Als Kurgäste gelten Personen, die sich am Ort aufgrund ärztlicher Verordnung vorübergehend aufhalten mit dem Ziel der Erhaltung oder Wiederherstellung ihrer Gesundheit oder ihrer Berufs- oder Arbeitsfähigkeit und die die allgemein angebotenen Kureinrichtungen außerhalb der Beherbergungsstätte in Anspruch nehmen. Hierzu zählen auch Kinderheilstätten, Sanatorien, Kur- und ähnliche Krankenhäuser (Fachabteilungen anderer Krankenhäuser). Im Unterschied zur Krankenhausstatistik werden Vorsorge- und Rehabilitationskliniken in der Beherbergungsstatistik nur dann erfasst, wenn die dort untergebrachten Personen überwiegend in der Lage sind, während des vorübergehenden Aufenthaltes den Anstaltsbereich zu verlassen und die gemeindlichen Fremdenverkehrseinrichtungen in Anspruch zu nehmen.

Campingplätze: Abgegrenzte Gelände, die jedermann zum vorübergehenden Aufstellen von mitgebrachten Wohnwagen, Wohnmobilen oder Zelten zugänglich sind. Die Unterscheidung zwischen Urlaubs- oder Dauercamping knüpft an die vertraglich vereinbarte Dauer der Campingplatzbenutzung an. Im Urlaubscamping wird der Stellplatz i.d.R. für die Dauer von Tagen oder Wochen gemietet, im Dauercamping dagegen zumeist auf Monats- oder Jahresbasis.

1. Geöffnete Beherbergungsstätten, angebotene Gästebetten, Kapazitätsauslastung, Ankünfte, Übernachtungen und durchschnittliche Aufenthaltsdauer nach Monaten der Jahre 2005 bis 2007 (ohne Camping)

Jahr Monat	Geöffnete Betriebe insgesamt ¹⁾	Angebotene Betten/ Schlaf- gelegenheiten insgesamt	Durchschnittl. Auslastung der angebotenen Betten/Schlaf- gelegenheiten	Ankünfte		Übernachtungen		Durchschnitt- liche Aufent- haltsdauer der Gäste insgesamt
				insgesamt	darunter Ausländer	insgesamt	darunter Ausländer	
				Anzahl		Anzahl		
2005								
Januar	1 334	64 981	26,7	175 398	7 239	528 857	17 253	3,0
Februar	1 350	65 520	31,4	184 367	8 718	571 583	22 721	3,1
März	1 365	65 936	28,7	199 081	10 842	579 785	25 788	2,9
April	1 381	66 871	29,8	224 869	13 900	594 406	31 228	2,6
Mai	1 391	67 968	40,5	320 485	20 163	851 544	49 278	2,7
Juni	1 398	67 925	38,4	290 706	20 962	780 028	52 191	2,7
Juli	1 403	68 213	40,2	274 380	26 300	844 603	67 661	3,1
August	1 405	68 298	40,3 r	270 589 r	25 796	847 718 r	63 736	3,1
September	1 405	68 022	41,0	309 764	22 280	833 817	58 626	2,7
Oktober	1 393	67 331	39,0	289 441	14 948	807 252	39 346	2,8
November	1 315	64 082	27,1	202 033	9 437	510 915	22 202	2,5
Dezember	1 362	65 315	28,5	203 551	8 895	560 604	22 792	2,8
2006								
Januar	1 338	64 812	26,5	176 879	7 621	523 690	17 097	3,0
Februar	1 355	64 934	32,5	191 152	8 691	589 602	19 527	3,1
März	1 346	64 590	27,0	199 524	10 834	539 519	24 268	2,7
April	1 374	66 195	32,7	225 116	13 927	645 885	31 502	2,9
Mai	1 387	67 554	38,1	300 734	19 633	798 382	47 842	2,7
Juni	1 391	67 943	39,0	295 223	22 724	794 859	60 646	2,7
Juli	1 390	68 057	37,9	265 754	24 849	797 375	64 969	3,0
August	1 388	68 113	40,1	262 469	25 653	843 346	73 672	3,2
September	1 392	67 572	42,2	324 288	22 113	855 178	56 194	2,6
Oktober	1 380	67 067	38,3 r	281 910 r	18 365 r	790 782 r	48 384	2,8
November	1 311	64 187	27,4	199 530	9 885	520 434	26 510	2,6
Dezember	1 345	64 849	30,4	220 948	9 326	603 469	25 645	2,7
2007								
Januar	1 312	64 424	25,5	172 935	8 153	504 169	20 872	2,9
Februar	1 322	64 561	31,1	182 420	9 825	560 499	24 178	3,1
März	1 322	64 632	28,3	210 812	12 080	564 428	28 021	2,7
April	1 368	66 419	33,5	241 172	15 621	666 223	32 828	2,8
Mai	1 384	67 571	39,5	314 742	20 187	826 794	45 538	2,6
Juni	1 387	67 845	40,8	322 052	22 059	830 862	47 442	2,6
Juli	1 385	68 041	41,5	311 808	29 401	873 058	74 535	2,8
August	1 382	67 887	43,5	305 541	25 968	909 541	62 371	3,0
September	1 385	67 854	44,1	334 086	24 575	895 625	60 223	2,7

1) ganz oder teilweise geöffnet

**2. Ankünfte, Übernachtungen und Aufenthaltsdauer der Gäste in Beherbergungsbetrieben
(einschl. Camping) nach Betriebsarten und zusammengefassten Gästegruppen**

Betriebsart ----- Ständiger Wohnsitz der Gäste	September 2007					Januar - September 2007				
	Ankünfte		Übernachtungen		durchschnittliche Aufenthaltsdauer	Ankünfte		Übernachtungen		durchschnittliche Aufenthaltsdauer
	insgesamt	Veränderung gegenüber dem Vorjahresmonat	insgesamt	Veränderung gegenüber dem Vorjahresmonat		insgesamt	Veränderung gegenüber dem Vorjahreszeitraum	insgesamt	Veränderung gegenüber dem Vorjahreszeitraum	
	Anzahl	%	Anzahl	%	Tage	Anzahl	%	Anzahl	%	Tage
Hotels										
Bundesrepublik Deutschland	191 768	5,2	410 604	4,8	2,1	1 339 525	9,2	2 896 785	4,5	2,2
anderer Wohnsitz	19 004	11,6	42 468	3,3	2,2	125 202	9,3	281 206	1,4 -	2,2
Zusammen	210 772	5,7	453 072	4,7	2,1	1 464 727	9,2	3 177 991	4,0	2,2
Hotels garnis										
Bundesrepublik Deutschland	19 480	6,3	37 743	12,0	1,9	136 246	6,0	252 672	9,8	1,9
anderer Wohnsitz	2 430	2,6 -	4 569	5,7	1,9	18 961	1,4	33 725	1,2	1,8
Zusammen	21 910	5,2	42 312	11,3	1,9	155 207	5,4	286 397	8,7	1,8
Gasthöfe										
Bundesrepublik Deutschland	29 478	3,4 -	62 260	3,2 -	2,1	215 668	3,8	444 290	1,6	2,1
anderer Wohnsitz	1 165	1,3	2 540	20,6 -	2,2	8 562	0,7 -	19 722	2,7 -	2,3
Zusammen	30 643	3,2 -	64 800	4,0 -	2,1	224 230	3,6	464 012	1,4	2,1
Pensionen										
Bundesrepublik Deutschland	15 677	2,9	38 989	10,3	2,5	106 934	7,1	267 038	8,1	2,5
anderer Wohnsitz	569	17,6	2 010	22,5 -	3,5	3 915	6,1	14 954	1,7 -	3,8
Zusammen	16 246	3,4	40 999	8,0	2,5	110 849	7,0	281 992	7,6	2,5
Hotellerie										
Bundesrepublik Deutschland	256 403	4,1	549 596	4,7	2,1	1 798 373	8,1	3 860 785	4,7	2,1
anderer Wohnsitz	23 168	9,5	51 587	0,7	2,2	156 640	7,6	349 607	1,2 -	2,2
Zusammen	279 571	4,5	601 183	4,3	2,2	1 955 013	8,1	4 210 392	4,2	2,2
Jugendherbergen und Hütten										
Bundesrepublik Deutschland	17 520	12,2 -	42 410	6,7 -	2,4	139 932	2,1 -	344 439	5,9 -	2,5
anderer Wohnsitz	751	34,1	2 404	22,7	3,2	7 230	0,3 -	19 366	0,4 -	2,7
Zusammen	18 271	11,0 -	44 814	5,5 -	2,5	147 162	2,0 -	363 805	5,7 -	2,5
Campingplätze										
Bundesrepublik Deutschland	5 715	8,3 -	16 489	4,4 -	2,9	156 625	20,0	455 648	19,9	2,9
anderer Wohnsitz	1 505	45,6	3 987	37,1	2,6	14 969	16,2	37 082	11,0	2,5
Zusammen	7 220	0,7 -	20 476	1,6	2,8	171 594	19,6	492 730	19,2	2,9
Erholungs-, Ferien-, Schulungsheime und Boardinghouses										
Bundesrepublik Deutschland	20 598	0,4 -	56 539	5,6	2,7	161 465	2,4	448 968	3,5	2,8
anderer Wohnsitz	366	46,4	4 647	151,2	12,7	2 068	5,1 -	15 542	2,6	7,5
Zusammen	20 964	0,2	61 186	10,4	2,9	163 533	2,3	464 510	3,4	2,8
Ferienzentren, Ferienhäuser und -wohnungen										
Bundesrepublik Deutschland	8 160	4,9 -	26 411	8,4 -	3,2	66 987	3,0	239 406	5,2 -	3,6
anderer Wohnsitz	288	101,4	1 557	32,7	5,4	1 902	85,9	11 254	64,4	5,9
Zusammen	8 448	3,2 -	27 968	6,8 -	3,3	68 889	4,3	250 660	3,4 -	3,6
Sonstiges Beherbergungsgewerbe (einschl. Camping)										
Bundesrepublik Deutschland	51 993	6,2 -	141 849	2,2 -	2,7	525 009	5,8	1 488 461	3,9	2,8
anderer Wohnsitz	2 910	46,5	12 595	59,6	4,3	26 169	12,2	83 244	11,2	3,2
Zusammen	54 903	4,4 -	154 444	1,0	2,8	551 178	6,1	1 571 705	4,3	2,9
Vorsorge- u. Rehabilitationskliniken										
Bundesrepublik Deutschland	6 830	4,4	160 446	9,9	23,5	60 942	8,0	1 341 593	7,0	22,0
anderer Wohnsitz	2	X	28	X	14,0	29	3,3 -	239	0,4	8,2
Zusammen	6 832	4,4	160 474	9,9	23,5	60 971	8,0	1 341 832	7,0	22,0
Beherbergungsbetriebe insgesamt (einschl. Camping)										
Bundesrepublik Deutschland	315 226	2,2	851 891	4,4	2,7	2 384 324	7,6	6 690 839	5,0	2,8
anderer Wohnsitz	26 080	12,7	64 210	8,6	2,5	182 838	8,2	433 090	0,9	2,4
Insgesamt	341 306	2,9	916 101	4,7	2,7	2 567 162	7,7	7 123 929	4,7	2,8
nachrichtlich: Beherbergungsstätten insgesamt (ohne Camping)										
Bundesrepublik Deutschland	309 511	2,4	835 402	4,6	2,7	2 227 699	6,8	6 235 191	4,1	2,8
anderer Wohnsitz	24 575	11,1	60 223	7,2	2,5	167 869	7,6	396 008	0,1	2,4
Insgesamt	334 086	3,0	895 625	4,7	2,7	2 395 568	6,9	6 631 199	3,8	2,8

3. Ankünfte, Übernachtungen und Aufenthaltsdauer der Gäste in Beherbergungsstätten nach Herkunftsländern (ohne Camping)

Herkunftsland (ständiger Wohnsitz)	September 2007						Januar - September 2007					
	Ankünfte		Übernachtungen			durchschnittliche Aufenthaltsdauer	Ankünfte		Übernachtungen			durchschnittliche Aufenthaltsdauer
	insgesamt	Veränderung gegenüber d. Vorjahresmonat	insgesamt	Veränderung gegenüber d. Vorjahresmonat	Anteil ¹⁾		insgesamt	Veränderung gegenüber d. Vorjahreszeitraum	insgesamt	Veränderung gegenüber d. Vorjahreszeitraum	Anteil ¹⁾	
	Anzahl	%	Anzahl	%	%	Tage	Anzahl	%	Anzahl	%	%	Tage
Bundesrepublik Deutschland	309 511	2,4	835 402	4,6	93,3	2,7	2 227 699	6,8	6 235 191	4,1	94,0	2,8
Ausland												
Europa												
Belgien	1 033	53,9	2 196	58,1	3,6	2,1	7 034	21,7	17 598	23,5	4,4	2,5
Dänemark	1 534	8,7 -	2 492	1,4	4,1	1,6	9 185	2,7	15 758	9,1	4,0	1,7
Estland	50	163,2	102	251,7	0,2	2,0	343	118,5	662	133,1	0,2	1,9
Finnland	176	83,3	750	252,1	1,2	4,3	1 383	18,6	4 718	93,1	1,2	3,4
Frankreich	954	12,6 -	1 732	21,5 -	2,9	1,8	8 774	0,9 -	17 394	3,5 -	4,4	2,0
Griechenland	41	24,1 -	94	42,3 -	0,2	2,3	380	7,3	772	12,3 -	0,2	2,0
Vereinigtes Königreich	1 148	3,2	2 690	17,6	4,5	2,3	7 726	1,2 -	16 480	2,1 -	4,2	2,1
Irland, Republik	30	25,0 -	71	30,4 -	0,1	2,4	438	19,3 -	1 055	23,3 -	0,3	2,4
Island	7	75,9 -	16	73,8 -	0,0	2,3	169	29,6 -	241	72,2 -	0,1	1,4
Italien	516	23,2 -	1 218	1,9 -	2,0	2,4	6 066	5,3 -	13 130	1,9 -	3,3	2,2
Lettland	28	17,6 -	66	69,6 -	0,1	2,4	400	98,0	759	20,9	0,2	1,9
Litauen	103	56,9 -	311	4,7	0,5	3,0	524	20,7 -	1 327	13,7 -	0,3	2,5
Luxemburg	194	52,8	488	75,5	0,8	2,5	1 104	5,1	2 329	9,5	0,6	2,1
Malta	-	-	-	-	-	-	21	16,7	46	47,7 -	0,0	2,2
Niederlande	4 055	2,0 -	13 412	14,7 -	22,3	3,3	28 026	0,2	85 957	10,4 -	21,7	3,1
Norwegen	143	7,7 -	253	26,7 -	0,4	1,8	1 497	5,5 -	2 525	27,2 -	0,6	1,7
Österreich	1 375	52,6	2 742	44,2	4,6	2,0	10 790	28,5	22 126	19,2	5,6	2,1
Polen	950	12,0	3 784	0,0	6,3	4,0	6 969	4,8	19 540	20,3 -	4,9	2,8
Portugal	63	18,9	161	41,7 -	0,3	2,6	622	35,7 -	1 220	51,1 -	0,3	2,0
Russland	710	20,6 -	2 364	28,5	3,9	3,3	6 290	4,9	13 918	10,4	3,5	2,2
Schweden	916	22,0	1 309	12,8	2,2	1,4	5 863	19,6	9 281	21,2	2,3	1,6
Schweiz	1 971	8,2	4 194	11,3	7,0	2,1	12 769	13,8	27 021	19,9	6,8	2,1
Slowakische Republik	219	133,0	1 006	65,2	1,7	4,6	903	78,1	4 231	119,7	1,1	4,7
Slowenien	267	X	428	X	0,7	1,6	494	135,2	901	108,1	0,2	1,8
Spanien	357	15,4 -	798	0,9	1,3	2,2	3 475	26,3	7 809	20,8	2,0	2,2
Tschechische Republik	390	7,1 -	793	60,4 -	1,3	2,0	2 915	4,0 -	6 871	42,3 -	1,7	2,4
Türkei	66	69,2	159	49,4 -	0,3	2,4	457	44,6	1 489	36,5	0,4	3,3
Ukraine	92	29,6	620	9,3	1,0	6,7	772	45,7	2 372	16,2 -	0,6	3,1
Ungarn	298	122,4	1 101	119,8	1,8	3,7	1 899	40,0	5 560	36,4	1,4	2,9
Zypern	4	300,0	6	200,0	0,0	1,5	24	36,8 -	87	3,6	0,0	3,6
sonstige europäische Länder	261	23,0 -	1 076	11,8 -	1,8	4,1	3 161	11,3	14 044	30,7	3,5	4,4
Zusammen	17 951	5,8	46 432	1,3	77,1	2,6	130 473	7,4	317 221	0,9	80,1	2,4
Afrika												
Republik Südafrika	35	32,7 -	132	16,8	0,2	3,8	190	2,2	610	20,8	0,2	3,2
sonstige afrikanische Länder	48	9,4 -	120	29,0	0,2	2,5	398	8,2	1 501	33,9	0,4	3,8
Zusammen	83	21,0 -	252	22,3	0,4	3,0	588	6,1	2 111	29,8	0,5	3,6
Asien												
Arabische Golfstaaten	22	37,5	56	47,4	0,1	2,5	204	27,7 -	611	51,0 -	0,2	3,0
China Volksrep. und Hongkong	180	19,6 -	534	25,6 -	0,9	3,0	1 291	6,9	3 391	0,2 -	0,9	2,6
Indien	49	206,3	155	X	0,3	3,2	232	53,6	663	21,0	0,2	2,9
Israel	78	9,9	161	4,7 -	0,3	2,1	644	4,7 -	1 302	36,7 -	0,3	2,0
Japan	551	12,7	943	6,2	1,6	1,7	3 688	8,1	7 754	14,9	2,0	2,1
Südkorea	77	102,6	211	263,8	0,4	2,7	578	19,6 -	1 047	17,6 -	0,3	1,8
Taiwan	112	56,4 -	147	52,4 -	0,2	1,3	838	47,2 -	1 467	28,4 -	0,4	1,8
sonstige asiatische Länder	328	69,1	729	71,5	1,2	2,2	1 739	20,5	4 310	15,6	1,1	2,5
Zusammen	1 397	7,0	2 936	11,5	4,9	2,1	9 214	2,8 -	20 545	2,4 -	5,2	2,2
Amerika												
Kanada	275	51,1	524	12,2	0,9	1,9	1 124	1,1	2 743	5,3 -	0,7	2,4
USA	1 688	12,8	3 650	17,5	6,1	2,2	9 469	0,5 -	20 656	2,2	5,2	2,2
Mittelamerika und Karibik	54	58,8	173	158,2	0,3	3,2	259	82,7 -	736	93,6 -	0,2	2,8
Brasilien	115	42,0	323	13,7	0,5	2,8	565	0,4 -	1 429	1,1	0,4	2,5
sonstige südamerik. Länder	112	0,9 -	151	38,1 -	0,3	1,3	498	39,0 -	1 016	53,2 -	0,3	2,0
Zusammen	2 244	17,7	4 821	15,6	8,0	2,1	11 915	11,8 -	26 580	30,4 -	6,7	2,2
Australien und Ozeanien												
Australien	184	11,5	379	4,7	0,6	2,1	937	2,7	1 975	16,1 -	0,5	2,1
Neuseeland und Ozeanien	27	28,9 -	60	21,1 -	0,1	2,2	153	14,2	302	1,9 -	0,1	2,0
Zusammen	211	3,9	439	0,2	0,7	2,1	1 090	4,2	2 277	14,5 -	0,6	2,1
Ohne Angabe	2 689	64,8	5 343	82,2	8,9	2,0	14 589	46,1	27 274	54,4	6,9	1,9
Ausland zusammen	24 575	11,1	60 223	7,2	6,7	2,5	167 869	7,6	396 008	0,1	6,0	2,4
Insgesamt	334 086	3,0	895 625	4,7	100,0	2,7	2 395 568	6,9	6 631 199	3,8	100,0	2,8

1) Die "Anteile" beziehen sich in den Zeilen "Bundesrepublik Deutschland" und "Ausland zusammen" auf die Zeile "Insgesamt", bei den Herkunftsländern jeweils auf die Zeile "Ausland zusammen".

4. Ankünfte, Übernachtungen und Aufenthaltsdauer der Gäste auf Campingplätzen nach Herkunftsländern

Herkunftsland (ständiger Wohnsitz)	September 2007						Januar - September 2007					
	Ankünfte		Übernachtungen			durchschnittliche Aufenthaltsdauer	Ankünfte		Übernachtungen			durchschnittliche Aufenthaltsdauer
	insgesamt	Veränderung gegenüber d. Vorjahresmonat	insgesamt	Veränderung gegenüber d. Vorjahresmonat	Anteil ¹⁾		insgesamt	Veränderung gegenüber d. Vorjahreszeitraum	insgesamt	Veränderung gegenüber d. Vorjahreszeitraum	Anteil ¹⁾	
	Anzahl	%	Anzahl	%	%	Tage	Anzahl	%	Anzahl	%	%	Tage
Bundesrepublik Deutschland	5 715	8,3 -	16 489	4,4-	80,5	2,9	156 625	20,0	455 648	19,9	92,5	2,9
Ausland												
Europa												
Belgien	43	53,6	129	111,5	3,2	3,0	497	75,0	1 207	100,2	3,3	2,4
Dänemark	66	15,8	125	9,4-	3,1	1,9	711	16,0	1 169	12,7	3,2	1,6
Estland	-	-	-	-	-	-	76	X	139	X	0,4	1,8
Finnland	4	0,0	4	0,0	0,1	1,0	154	15,8	168	5,6 -	0,5	1,1
Frankreich	44	83,3	73	52,1	1,8	1,7	610	29,2	1 037	22,6	2,8	1,7
Griechenland	3	X	6	X	0,2	2,0	3	50,0 -	6	50,0 -	0,0	2,0
Vereinigtes Königreich	56	33,3	92	8,2	2,3	1,6	502	11,1	1 034	1,2 -	2,8	2,1
Irland, Republik	4	X	8	X	0,2	2,0	35	45,3 -	156	29,4 -	0,4	4,5
Island	2	X	2	X	0,1	1,0	22	X	22	X	0,1	1,0
Italien	24	200,0	36	200,0	0,9	1,5	402	44,6	643	54,2	1,7	1,6
Lettland	-	-	-	-	-	-	6	100,0	6	100,0	0,0	1,0
Litauen	-	-	-	-	-	-	42	90,9	241	X	0,6	5,7
Luxemburg	-	-	-	-	-	-	6	64,7 -	6	93,0 -	0,0	1,0
Malta	-	-	-	-	-	-	-	-	-	-	-	-
Niederlande	1 060	46,4	3 200	38,5	80,3	3,0	9 642	20,8	25 925	10,0	69,9	2,7
Norwegen	2	66,7 -	2	80,0-	0,1	1,0	72	35,8	90	28,6	0,2	1,3
Österreich	68	94,3	108	77,0	2,7	1,6	580	97,3	1 128	126,1	3,0	1,9
Polen	4	77,8 -	4	87,9-	0,1	1,0	145	12,1 -	529	65,8	1,4	3,6
Portugal	-	-	-	-	-	-	3	75,0 -	3	88,0 -	0,0	1,0
Russland	-	-	-	-	-	-	44	X	250	X	0,7	5,7
Schweden	32	128,6	34	88,9	0,9	1,1	340	1,4 -	413	11,0 -	1,1	1,2
Schweiz	61	27,1	109	43,4	2,7	1,8	556	39,7	1 098	23,9	3,0	2,0
Slowakische Republik	-	-	-	-	-	-	11	175,0	24	X	0,1	2,2
Slowenien	-	-	-	-	-	-	8	11,1 -	14	12,5 -	0,0	1,8
Spanien	11	X	22	X	0,6	2,0	123	2,5	230	15,6	0,6	1,9
Tschechische Republik	2	X	2	X	0,1	1,0	74	14,9 -	742	X	2,0	10,0
Türkei	-	-	-	-	-	-	2	X	2	X	0,0	1,0
Ukraine	-	-	-	-	-	-	15	150,0	210	X	0,6	14,0
Ungarn	-	-	-	-	-	-	38	65,2	78	21,9	0,2	2,1
sonstige europäische Länder	-	-	-	-	-	-	37	37,0	79	88,1	0,2	2,1
Zusammen	1 486	46,5	3 956	37,3	99,2	2,7	14 756	24,2	36 649	18,8	98,8	2,5
Afrika												
Republik Südafrika	-	-	-	-	-	-	-	-	-	-	-	-
sonstige afrikanische Länder	-	-	-	-	-	-	3	0,0	6	76,0 -	0,0	2,0
Zusammen	-	-	-	-	-	-	3	25,0 -	6	79,3 -	0,0	2,0
Asien												
China Volksrep. und Hongkong	-	-	-	-	-	-	22	X	44	X	0,1	2,0
Indien	-	-	-	-	-	-	1	X	1	X	0,0	1,0
Israel	-	-	-	-	-	-	1	X	2	X	0,0	2,0
Japan	1	X	1	X	0,0	1,0	4	X	4	X	0,0	1,0
Südkorea	2	X	2	X	0,1	1,0	23	11,5 -	40	53,8	0,1	1,7
Taiwan	-	-	-	-	-	-	1	66,7 -	4	60,0 -	0,0	4,0
sonstige asiatische Länder	-	-	-	-	-	-	-	-	-	-	-	-
Zusammen	3	X	3	X	0,1	1,0	52	6,1	95	9,2	0,3	1,8
Amerika												
Kanada	-	-	-	-	-	-	14	22,2 -	43	26,5	0,1	3,1
USA	5	25,0	5	25,0	0,1	1,0	68	23,6 -	170	58,2 -	0,5	2,5
Mittelamerika und Karibik	-	-	-	-	-	-	-	-	-	-	-	-
Brasilien	5	X	5	X	0,1	1,0	6	X	6	X	0,0	1,0
sonstige südamerikan. Länder	-	-	-	-	-	-	5	X	5	X	0,0	1,0
Zusammen	10	25,0	10	16,7-	0,3	1,0	93	16,2 -	224	49,7 -	0,6	2,4
Australien und Ozeanien												
Australien	2	66,7 -	2	66,7-	0,1	1,0	37	35,1 -	56	37,1 -	0,2	1,5
Neuseeland und Ozeanien	2	50,0 -	2	75,0-	0,1	1,0	22	31,2 -	34	50,7 -	0,1	1,5
Zusammen	4	60,0 -	4	71,4-	0,1	1,0	59	33,7 -	90	43,0 -	0,2	1,5
Ohne Angabe	2	0,0	14	X	0,4	7,0	6	99,2 -	18	99,0 -	0,0	3,0
Ausland zusammen	1 505	45,6	3 987	37,1	19,5	2,6	14 969	16,2	37 082	11,0	7,5	2,5
Insgesamt	7 220	0,7 -	20 476	1,6	100,0	2,8	171 594	19,6	492 730	19,2	100,0	2,9

1) Die "Anteile" beziehen sich in den Zeilen "Bundesrepublik Deutschland" und "Ausland zusammen" auf die Zeile "Insgesamt", bei den Herkunftsländern jeweils auf die Zeile "Ausland zusammen".

**5. Ankünfte, Übernachtungen und Aufenthaltsdauer der Gäste in Beherbergungsbetrieben
(einschl. Camping) nach Reisegebieten, Betriebsarten und zusammengefassten Gästegruppen**

Reisegebiet ----- Betriebsart ----- Ständiger Wohnsitz der Gäste	September 2007					Januar - September 2007				
	Ankünfte		Übernachtungen		durchschnittliche Aufenthaltsdauer	Ankünfte		Übernachtungen		durchschnittliche Aufenthaltsdauer
	insgesamt	Veränderung gegenüber dem Vorjahresmonat	insgesamt	Veränderung gegenüber dem Vorjahresmonat		insgesamt	Veränderung gegenüber dem Vorjahreszeitraum	insgesamt	Veränderung gegenüber dem Vorjahreszeitraum	
	Anzahl	%	Anzahl	%	Tage	Anzahl	%	Anzahl	%	Tage
Südharz										
Hotels										
Bundesrepublik Deutschland	4 851	18,2	11 596	17,9	2,4	32 091	14,8	78 263	13,5	2,4
anderer Wohnsitz	191	57,9	362	12,8	1,9	1 056	82,4	2 403	66,9	2,3
Zusammen	5 042	19,3	11 958	17,8	2,4	33 147	16,2	80 666	14,6	2,4
Hotels garnis										
Bundesrepublik Deutschland
anderer Wohnsitz
Zusammen
Gasthöfe										
Bundesrepublik Deutschland	253	0,4	534	21,9	2,1	2 157	18,1	3 790	15,9	1,8
anderer Wohnsitz	-	-	-	-	-	6	85,0	6	92,9	1,0
Zusammen	253	0,0	534	21,6	2,1	2 163	15,9	3 796	13,1	1,8
Pensionen										
Bundesrepublik Deutschland
anderer Wohnsitz
Zusammen
Hotellerie										
Bundesrepublik Deutschland	5 976	16,7	14 044	17,5	2,4	40 068	15,4	93 512	13,1	2,3
anderer Wohnsitz	259	21,0	480	12,4	1,9	1 743	40,2	3 946	37,8	2,3
Zusammen	6 235	16,8	14 524	16,2	2,3	41 811	16,3	97 458	13,9	2,3
Jugendherbergen und Hütten										
Bundesrepublik Deutschland	916	6,0	1 948	31,5	2,1	6 355	10,7	16 487	37,0	2,6
anderer Wohnsitz	18	X	34	X	1,9	195	25,8	392	31,6	2,0
Zusammen	934	4,4	1 982	30,5	2,1	6 550	11,1	16 879	36,9	2,6
Campingplätze										
Bundesrepublik Deutschland
anderer Wohnsitz
Zusammen
Erholungs-, Ferien-, Schulungsheime und Boardinghouses										
Bundesrepublik Deutschland
anderer Wohnsitz
Zusammen
Ferienzentren, Ferienhäuser und -wohnungen										
Bundesrepublik Deutschland	164	34,1	425	45,0	2,6	2 310	3,7	7 220	15,4	3,1
anderer Wohnsitz	-	-	-	-	-	53	1,9	53	1,9	1,0
Zusammen	164	34,1	425	45,0	2,6	2 363	3,6	7 273	15,3	3,1
Sonstiges Beherbergungsgewerbe (einschl. Camping)										
Bundesrepublik Deutschland
anderer Wohnsitz
Zusammen
Vorsorge- u. Rehabilitationskliniken										
Bundesrepublik Deutschland
anderer Wohnsitz
Zusammen
Beherbergungsbetriebe zusammen (einschl. Camping)										
Bundesrepublik Deutschland	7 645	13,1	18 568	7,1	2,4	53 335	12,9	134 958	0,4	2,5
anderer Wohnsitz	279	25,1	526	10,2	1,9	2 063	33,2	4 791	16,7	2,3
Zusammen	7 924	13,4	19 094	6,6	2,4	55 398	13,6	139 749	0,1	2,5
nachrichtlich:										
Beherbergungsstätten zusammen (ohne Camping)										
Bundesrepublik Deutschland
anderer Wohnsitz
Zusammen

Noch: 5. Ankünfte, Übernachtungen und Aufenthaltsdauer der Gäste in Beherbergungsbetrieben
(einschl. Camping) nach Reisegebieten, Betriebsarten und zusammengefassten Gästegruppen

Reisegebiet ----- Betriebsart ----- Ständiger Wohnsitz der Gäste	September 2007					Januar - September 2007				
	Ankünfte		Übernachtungen		durchschnittliche Aufenthaltsdauer	Ankünfte		Übernachtungen		durchschnittliche Aufenthaltsdauer
	insgesamt	Veränderung gegenüber dem Vorjahresmonat	insgesamt	Veränderung gegenüber dem Vorjahresmonat		insgesamt	Veränderung gegenüber dem Vorjahreszeitraum	insgesamt	Veränderung gegenüber dem Vorjahreszeitraum	
	Anzahl	%	Anzahl	%	Tage	Anzahl	%	Anzahl	%	Tage
Thüringer Vogtland										
Hotels										
Bundesrepublik Deutschland	14 271	56,2	25 431	58,0	1,8	93 257	53,6	163 720	56,3	1,8
anderer Wohnsitz	1 285	26,7	2 738	30,6	2,1	8 492	1,0 -	15 865	16,2 -	1,9
Zusammen	15 556	53,3	28 169	54,8	1,8	101 749	46,8	179 585	45,2	1,8
Hotels garnis										
Bundesrepublik Deutschland	2 993	120,4	6 361	133,5	2,1	18 107	76,2	38 726	91,7	2,1
anderer Wohnsitz	209	145,9	227	80,2	1,1	950	80,3	1 120	70,5	1,2
Zusammen	3 202	121,9	6 588	131,2	2,1	19 057	76,4	39 846	91,1	2,1
Gasthöfe										
Bundesrepublik Deutschland	2 335	46,8	4 201	39,9	1,8	16 086	40,3	29 503	42,3	1,8
anderer Wohnsitz	140	44,3	208	60,0 -	1,5	750	15,7	1 709	41,4 -	2,3
Zusammen	2 475	46,6	4 409	25,1	1,8	16 836	39,0	31 212	32,0	1,9
Pensionen										
Bundesrepublik Deutschland	1 616	32,4	3 180	13,6	2,0	11 623	44,2	24 838	40,4	2,1
anderer Wohnsitz	45	48,9 -	103	78,5 -	2,3	403	35,2 -	1 367	26,2 -	3,4
Zusammen	1 661	26,9	3 283	0,2	2,0	12 026	38,5	26 205	34,1	2,2
Hotellerie										
Bundesrepublik Deutschland	21 215	59,5	39 173	59,1	1,8	139 073	53,6	256 787	57,2	1,8
anderer Wohnsitz	1 679	30,8	3 276	1,7	2,0	10 595	2,1	20 061	17,7 -	1,9
Zusammen	22 894	56,9	42 449	52,4	1,9	149 668	48,3	276 848	47,5	1,8
Jugendherbergen und Hütten										
Bundesrepublik Deutschland	487	29,9	1 077	47,9	2,2	2 663	13,7 -	6 811	18,2 -	2,6
anderer Wohnsitz	-	-	-	-	-	137	107,6	482	115,2	3,5
Zusammen	487	29,9	1 077	47,9	2,2	2 800	11,1 -	7 293	14,7 -	2,6
Campingplätze										
Bundesrepublik Deutschland	292	.	906	.	3,1	4 551	.	10 661	.	2,3
anderer Wohnsitz	50	.	114	.	2,3	1 262	.	1 780	.	1,4
Zusammen	342	.	1 020	.	3,0	5 813	.	12 441	.	2,1
Erholungs-, Ferien-, Schulungsheime und Boardinghouses										
Bundesrepublik Deutschland	914	5,4	3 084	4,1	3,4	6 931	7,9	22 421	3,7	3,2
anderer Wohnsitz	-	-	-	-	-	18	56,1 -	378	16,7 -	21,0
Zusammen	914	5,4	3 084	4,1	3,4	6 949	7,5	22 799	3,3	3,3
Ferienzentren, Ferienhäuser und -wohnungen										
Bundesrepublik Deutschland	360	53,8	1 272	39,2	3,5	2 517	1,9	10 468	14,9 -	4,2
anderer Wohnsitz	37	X	336	X	9,1	185	34,1	1 586	15,2	8,6
Zusammen	397	66,8	1 608	70,7	4,1	2 702	3,6	12 054	11,9 -	4,5
Sonstiges Beherbergungsgewerbe (einschl. Camping)										
Bundesrepublik Deutschland	2 053	.	6 339	.	3,1	16 662	.	50 361	.	3,0
anderer Wohnsitz	87	.	450	.	5,2	1 602	.	4 226	.	2,6
Zusammen	2 140	.	6 789	.	3,2	18 264	.	54 587	.	3,0
Vorsorge- u. Rehabilitationskliniken										
Bundesrepublik Deutschland	-	-	-	-	-	-	-	-	-	-
anderer Wohnsitz	-	-	-	-	-	-	-	-	-	-
Zusammen	-	-	-	-	-	-	-	-	-	-
Beherbergungsbetriebe zusammen (einschl. Camping)										
Bundesrepublik Deutschland	23 268	55,6	45 512	48,3	2,0	155 735	49,0	307 148	40,1	2,0
anderer Wohnsitz	1 766	35,3	3 726	12,1	2,1	12 197	8,1	24 287	11,5 -	2,0
Zusammen	25 034	53,9	49 238	44,8	2,0	167 932	45,0	331 435	34,4	2,0
nachrichtlich:										
Beherbergungsstätten zusammen (ohne Camping)										
Bundesrepublik Deutschland	22 976	.	44 606	.	1,9	151 184	.	296 487	.	2,0
anderer Wohnsitz	1 716	.	3 612	.	2,1	10 935	.	22 507	.	2,1
Zusammen	24 692	.	48 218	.	2,0	162 119	.	318 994	.	2,0

Noch: 5. Ankünfte, Übernachtungen und Aufenthaltsdauer der Gäste in Beherbergungsbetrieben
(einschl. Camping) nach Reisegebieten, Betriebsarten und zusammengefassten Gästegruppen

Reisegebiet ----- Betriebsart ----- Ständiger Wohnsitz der Gäste	September 2007					Januar - September 2007				
	Ankünfte		Übernachtungen		durchschnittliche Aufenthaltsdauer	Ankünfte		Übernachtungen		durchschnittliche Aufenthaltsdauer
	insgesamt	Veränderung gegenüber dem Vorjahresmonat	insgesamt	Veränderung gegenüber dem Vorjahresmonat		insgesamt	Veränderung gegenüber dem Vorjahreszeitraum	insgesamt	Veränderung gegenüber dem Vorjahreszeitraum	
	Anzahl	%	Anzahl	%	Tage	Anzahl	%	Anzahl	%	Tage
Thüringer Rhön										
Hotels										
Bundesrepublik Deutschland	6 248	15,1	11 638	11,2	1,9	38 759	3,3	72 361	0,3	1,9
anderer Wohnsitz	234	2,6	580	13,7	2,5	1 749	8,4	3 479	6,4	2,0
Zusammen	6 482	14,6	12 218	11,3	1,9	40 508	3,5	75 840	0,5	1,9
Hotels garnis										
Bundesrepublik Deutschland
anderer Wohnsitz
Zusammen
Gasthöfe										
Bundesrepublik Deutschland	2 001	7,4	3 810	13,6	1,9	15 871	9,5	29 989	8,1	1,9
anderer Wohnsitz	29	31,0	68	37,0	2,3	145	43,1	425	35,2	2,9
Zusammen	2 030	7,9	3 878	14,1	1,9	16 016	8,6	30 414	7,1	1,9
Pensionen										
Bundesrepublik Deutschland
anderer Wohnsitz
Zusammen
Hotellerie										
Bundesrepublik Deutschland	9 670	8,2	18 592	4,4	1,9	64 438	5,5	123 060	3,1	1,9
anderer Wohnsitz	286	2,5	699	9,7	2,4	2 179	4,0	4 387	3,2	2,0
Zusammen	9 956	8,0	19 291	4,6	1,9	66 617	5,4	127 447	3,1	1,9
Jugendherbergen und Hütten										
Bundesrepublik Deutschland	649	75,9	1 669	45,1	2,6	3 938	9,5	9 419	9,1	2,4
anderer Wohnsitz	-	-	-	-	-	16	76,1	24	68,0	1,5
Zusammen	649	75,9	1 669	45,1	2,6	3 954	8,0	9 443	8,4	2,4
Campingplätze										
Bundesrepublik Deutschland	248	6,1	1 304	16,8	5,3	2 765	4,7	14 561	43,8	5,3
anderer Wohnsitz	70	79,5	380	261,9	5,4	790	101,0	2 958	172,6	3,7
Zusammen	318	5,0	1 684	37,9	5,3	3 555	17,2	17 519	56,3	4,9
Erholungs-, Ferien-, Schulungsheime und Boardinghouses										
Bundesrepublik Deutschland
anderer Wohnsitz
Zusammen
Ferienzentren, Ferienhäuser und -wohnungen										
Bundesrepublik Deutschland
anderer Wohnsitz
Zusammen
Sonstiges Beherbergungsgewerbe (einschl. Camping)										
Bundesrepublik Deutschland	1 757	8,8	5 787	16,7	3,3	13 861	0,2	46 390	19,8	3,3
anderer Wohnsitz	72	84,6	386	267,6	5,4	816	70,4	3 052	136,0	3,7
Zusammen	1 829	10,6	6 173	21,9	3,4	14 677	2,6	49 442	23,5	3,4
Vorsorge- u. Rehabilitationskliniken										
Bundesrepublik Deutschland	715	11,7	17 775	19,0	24,9	7 665	45,7	144 439	12,2	18,8
anderer Wohnsitz	-	-	-	-	-	-	-	-	-	-
Zusammen	715	11,7	17 775	19,0	24,9	7 665	45,7	144 439	12,2	18,8
Beherbergungsbetriebe zusammen (einschl. Camping)										
Bundesrepublik Deutschland	12 142	8,5	42 154	11,8	3,5	85 964	7,2	313 889	9,4	3,7
anderer Wohnsitz	358	12,6	1 085	46,2	3,0	2 995	16,3	7 439	34,2	2,5
Zusammen	12 500	8,6	43 239	12,5	3,5	88 959	7,5	321 328	9,9	3,6
nachrichtlich: Beherbergungsstätten zusammen (ohne Camping)										
Bundesrepublik Deutschland	11 894	8,8	40 850	11,7	3,4	83 199	7,3	299 328	8,2	3,6
anderer Wohnsitz	288	3,2	705	10,7	2,4	2 205	1,1	4 481	0,5	2,0
Zusammen	12 182	8,7	41 555	11,6	3,4	85 404	7,1	303 809	8,1	3,6

Noch: 5. Ankünfte, Übernachtungen und Aufenthaltsdauer der Gäste in Beherbergungsbetrieben
 (einschl. Camping) nach Reisegebieten, Betriebsarten und zusammengefassten Gästegruppen

Reisegebiet ----- Betriebsart ----- Ständiger Wohnsitz der Gäste	September 2007					Januar - September 2007				
	Ankünfte		Übernachtungen		durchschnittliche Aufenthaltsdauer	Ankünfte		Übernachtungen		durchschnittliche Aufenthaltsdauer
	insgesamt	Veränderung gegenüber dem Vorjahresmonat	insgesamt	Veränderung gegenüber dem Vorjahresmonat		insgesamt	Veränderung gegenüber dem Vorjahreszeitraum	insgesamt	Veränderung gegenüber dem Vorjahreszeitraum	
	Anzahl	%	Anzahl	%	Tage	Anzahl	%	Anzahl	%	Tage
Thüringer Wald										
Hotels										
Bundesrepublik Deutschland	75 375	0,9 -	194 795	0,1 -	2,6	527 040	3,0	1 391 916	0,4 -	2,6
anderer Wohnsitz	3 652	43,8	11 275	59,0	3,1	24 814	23,1	74 708	22,0	3,0
Zusammen	79 027	0,6	206 070	2,0	2,6	551 854	3,8	1 466 624	0,5	2,7
Hotels garnis										
Bundesrepublik Deutschland	1 582	11,1 -	3 327	6,1 -	2,1	11 929	8,0 -	24 530	0,1	2,1
anderer Wohnsitz	265	39,5	293	43,6	1,1	2 198	82,7	3 391	107,9	1,5
Zusammen	1 847	6,2 -	3 620	3,4 -	2,0	14 127	0,3 -	27 921	6,8	2,0
Gasthöfe										
Bundesrepublik Deutschland	15 790	11,6 -	36 424	9,9 -	2,3	113 361	4,9 -	258 915	6,4 -	2,3
anderer Wohnsitz	540	6,7 -	1 182	8,0 -	2,2	4 268	4,9 -	9 316	3,0	2,2
Zusammen	16 330	11,5 -	37 606	9,8 -	2,3	117 629	4,9 -	268 231	6,1 -	2,3
Pensionen										
Bundesrepublik Deutschland	7 002	1,8	18 915	10,4	2,7	47 269	4,0	128 316	7,0	2,7
anderer Wohnsitz	224	71,0	632	27,2	2,8	1 521	24,8	5 983	49,7	3,9
Zusammen	7 226	3,1	19 547	10,8	2,7	48 790	4,5	134 299	8,4	2,8
Hotellerie										
Bundesrepublik Deutschland	99 749	2,8 -	253 461	1,0 -	2,5	699 599	1,5	1 803 677	0,8 -	2,6
anderer Wohnsitz	4 681	36,1	13 382	47,4	2,9	32 801	21,2	93 398	23,1	2,8
Zusammen	104 430	1,5 -	266 843	0,6	2,6	732 400	2,2	1 897 075	0,2	2,6
Jugendherbergen und Hütten										
Bundesrepublik Deutschland	5 444	34,3 -	12 746	26,4 -	2,3	48 691	10,8 -	129 882	10,8 -	2,7
anderer Wohnsitz	230	14,4	575	50,1	2,5	1 523	17,4	5 407	30,4	3,6
Zusammen	5 674	33,2 -	13 321	24,7 -	2,3	50 214	10,2 -	135 289	9,7 -	2,7
Campingplätze										
Bundesrepublik Deutschland	3 376	15,1 -	9 445	14,1 -	2,8	108 700	31,3	318 569	31,4	2,9
anderer Wohnsitz	617	6,6	1 587	6,5 -	2,6	6 621	2,7 -	18 044	9,7 -	2,7
Zusammen	3 993	12,4 -	11 032	13,1 -	2,8	115 321	28,7	336 613	28,2	2,9
Erholungs-, Ferien-, Schulungsheime und Boardinghouses										
Bundesrepublik Deutschland	9 519	4,7 -	24 298	2,8	2,6	70 379	5,6 -	188 011	5,1 -	2,7
anderer Wohnsitz	260	84,4	4 310	225,8	16,6	815	25,0	9 123	35,0	11,2
Zusammen	9 779	3,5 -	28 608	14,6	2,9	71 194	5,4 -	197 134	3,7 -	2,8
Ferienzentren, Ferienhäuser und -wohnungen										
Bundesrepublik Deutschland	4 461	10,5 -	16 054	12,9 -	3,6	37 261	2,5 -	146 706	8,0 -	3,9
anderer Wohnsitz	97	110,9	673	10,5	6,9	661	40,0	6 143	64,0	9,3
Zusammen	4 558	9,4 -	16 727	12,1 -	3,7	37 922	1,9 -	152 849	6,4 -	4,0
Sonstiges Beherbergungsgewerbe (einschl. Camping)										
Bundesrepublik Deutschland	22 800	16,3 -	62 543	11,1 -	2,7	265 031	5,9	783 168	5,0	3,0
anderer Wohnsitz	1 204	24,5	7 145	78,0	5,9	9 620	4,3	38 717	11,8	4,0
Zusammen	24 004	14,9 -	69 688	6,3 -	2,9	274 651	5,9	821 885	5,3	3,0
Vorsorge- u. Rehabilitationskliniken										
Bundesrepublik Deutschland	3 210	3,2 -	77 626	8,2	24,2	29 106	3,4	652 138	8,8	22,4
anderer Wohnsitz	-	-	-	-	-	-	-	-	-	-
Zusammen	3 210	3,2 -	77 626	8,2	24,2	29 106	3,4	652 138	8,8	22,4
Beherbergungsbetriebe zusammen (einschl. Camping)										
Bundesrepublik Deutschland	125 759	5,5 -	393 630	1,1 -	3,1	993 736	2,7	3 238 983	2,4	3,3
anderer Wohnsitz	5 885	33,6	20 527	56,8	3,5	42 421	16,9	132 115	19,5	3,1
Zusammen	131 644	4,3 -	414 157	0,7	3,1	1 036 157	3,2	3 371 098	3,0	3,3
nachrichtlich: Beherbergungsstätten zusammen (ohne Camping)										
Bundesrepublik Deutschland	122 383	5,2 -	384 185	0,8 -	3,1	885 036	0,0	2 920 414	0,0	3,3
anderer Wohnsitz	5 268	37,7	18 940	66,2	3,6	35 800	21,4	114 071	26,0	3,2
Zusammen	127 651	4,0 -	403 125	1,1	3,2	920 836	0,7	3 034 485	0,8	3,3

Noch: 5. Ankünfte, Übernachtungen und Aufenthaltsdauer der Gäste in Beherbergungsbetrieben
 (einschl. Camping) nach Reisegebieten, Betriebsarten und zusammengefassten Gästegruppen

Reisegebiet ----- Betriebsart ----- Ständiger Wohnsitz der Gäste	September 2007					Januar - September 2007				
	Ankünfte		Übernachtungen		durchschnittliche Aufenthaltsdauer	Ankünfte		Übernachtungen		durchschnittliche Aufenthaltsdauer
	insgesamt	Veränderung gegenüber dem Vorjahresmonat	insgesamt	Veränderung gegenüber dem Vorjahresmonat		insgesamt	Veränderung gegenüber dem Vorjahreszeitraum	insgesamt	Veränderung gegenüber dem Vorjahreszeitraum	
	Anzahl	%	Anzahl	%	Tage	Anzahl	%	Anzahl	%	Tage
Übriges Thüringen										
Hotels										
Bundesrepublik Deutschland	25 518	4,7 -	53 056	1,4 -	2,1	193 817	2,5	402 169	0,6 -	2,1
anderer Wohnsitz	2 483	7,7	5 386	14,7 -	2,2	16 288	8,4	35 945	10,0 -	2,2
Zusammen	28 001	3,7 -	58 442	2,8 -	2,1	210 105	3,0	438 114	1,4 -	2,1
Hotels garnis										
Bundesrepublik Deutschland	1 164	4,5	1 578	17,6 -	1,4	8 517	8,0 -	12 511	24,3 -	1,5
anderer Wohnsitz	391	134,1	400	26,2	1,0	2 406	65,0	2 638	1,9 -	1,1
Zusammen	1 555	21,4	1 978	11,4 -	1,3	10 923	1,9	15 149	21,2 -	1,4
Gasthöfe										
Bundesrepublik Deutschland	5 366	3,7	10 791	8,6	2,0	41 125	12,3	76 269	11,2	1,9
anderer Wohnsitz	224	12,2 -	410	43,1 -	1,8	1 856	1,1 -	3 445	16,4 -	1,9
Zusammen	5 590	2,9	11 201	5,1	2,0	42 981	11,6	79 714	9,7	1,9
Pensionen										
Bundesrepublik Deutschland	3 349	1,8 -	8 662	18,2	2,6	23 082	0,3 -	59 307	4,7	2,6
anderer Wohnsitz	187	12,0	1 016	23,7 -	5,4	1 172	28,4	5 517	19,6 -	4,7
Zusammen	3 536	1,2 -	9 678	11,8	2,7	24 254	0,8	64 824	2,1	2,7
Hotellerie										
Bundesrepublik Deutschland	35 397	2,9 -	74 087	1,5	2,1	266 541	3,3	550 256	0,7	2,1
anderer Wohnsitz	3 285	13,5	7 212	16,9 -	2,2	21 722	12,7	47 545	11,3 -	2,2
Zusammen	38 682	1,7 -	81 299	0,5 -	2,1	288 263	3,9	597 801	0,3 -	2,1
Jugendherbergen und Hütten										
Bundesrepublik Deutschland	3 417	7,0	9 256	17,0	2,7	26 939	5,2	73 310	5,5	2,7
anderer Wohnsitz	1	98,8 -	2	98,9 -	2,0	522	21,0 -	1 569	20,4 -	3,0
Zusammen	3 418	4,3	9 258	14,5	2,7	27 461	4,5	74 879	4,8	2,7
Campingplätze										
Bundesrepublik Deutschland	1 423	4,0 -	3 977	3,4	2,8	37 261	7,2 -	104 583	7,8 -	2,8
anderer Wohnsitz	705	102,6	1 819	94,1	2,6	5 491	33,0	13 029	35,6	2,4
Zusammen	2 128	16,2	5 796	21,2	2,7	42 752	3,5 -	117 612	4,4 -	2,8
Erholungs-, Ferien-, Schulungsheime und Boardinghouses										
Bundesrepublik Deutschland	5 897	5,6 -	16 765	0,5 -	2,8	51 938	8,7	150 569	10,0	2,9
anderer Wohnsitz	1	98,6 -	2	99,3 -	2,0	179	56,2 -	999	61,3 -	5,6
Zusammen	5 898	6,7 -	16 767	2,2 -	2,8	52 117	8,2	151 568	8,6	2,9
Ferienzentren, Ferienhäuser und -wohnungen										
Bundesrepublik Deutschland	2 814	4,2	7 714	2,6 -	2,7	21 868	10,4	68 333	1,9	3,1
anderer Wohnsitz	38	22,6	204	0,0	5,4	322	7,7	1 823	36,1	5,7
Zusammen	2 852	4,4	7 918	2,6 -	2,8	22 190	10,4	70 156	2,6	3,2
Sonstiges Beherbergungsgewerbe (einschl. Camping)										
Bundesrepublik Deutschland	13 551	0,6 -	37 712	3,2	2,8	138 006	3,5	396 795	2,6	2,9
anderer Wohnsitz	745	39,5	2 027	25,2	2,7	6 514	18,5	17 420	12,4	2,7
Zusammen	14 296	1,0	39 739	4,2	2,8	144 520	4,1	414 215	3,0	2,9
Vorsorge- u. Rehabilitationskliniken										
Bundesrepublik Deutschland	2 885	13,9	63 833	11,4	22,1	23 947	5,8	534 403	5,1	22,3
anderer Wohnsitz	2	X	28	X	14,0	29	3,3 -	239	0,4	8,2
Zusammen	2 887	14,0	63 861	11,5	22,1	23 976	5,8	534 642	5,1	22,3
Beherbergungsbetriebe zusammen (einschl. Camping)										
Bundesrepublik Deutschland	51 833	1,5 -	175 632	5,3	3,4	428 494	3,5	1 481 454	2,8	3,5
anderer Wohnsitz	4 032	17,6	9 267	10,0 -	2,3	28 265	14,0	65 204	6,0 -	2,3
Zusammen	55 865	0,3 -	184 899	4,4	3,3	456 759	4,1	1 546 658	2,4	3,4
nachrichtlich: Beherbergungsstätten zusammen (ohne Camping)										
Bundesrepublik Deutschland	50 410	1,4 -	171 655	5,3	3,4	391 233	4,6	1 376 871	3,7	3,5
anderer Wohnsitz	3 327	8,0	7 448	20,5 -	2,2	22 774	10,2	52 175	12,6 -	2,3
Zusammen	53 737	0,9 -	179 103	3,9	3,3	414 007	4,9	1 429 046	3,0	3,5

6. Ankünfte, Übernachtungen und Aufenthaltsdauer der Gäste in Beherbergungsstätten nach Gemeindegruppen und zusammengefassten Gästegruppen (ohne Camping)

Gemeindegruppe ----- Ständiger Wohnsitz der Gäste	September 2007					Januar - September 2007				
	Ankünfte		Übernachtungen		durchschnittliche Aufenthaltsdauer	Ankünfte		Übernachtungen		durchschnittliche Aufenthaltsdauer
	insgesamt	Veränderung gegenüber dem Vorjahresmonat	insgesamt	Veränderung gegenüber dem Vorjahresmonat		insgesamt	Veränderung gegenüber dem Vorjahreszeitraum	insgesamt	Veränderung gegenüber dem Vorjahreszeitraum	
	Anzahl	%	Anzahl	%	Tage	Anzahl	%	Anzahl	%	Tage
Mineral-, Moor-, Sole- und Thermalbäder										
Bundesrepublik Deutschland	15 957	3,5	117 152	10,1	7,3	116 764	2,0	941 782	3,6	8,1
anderer Wohnsitz	401	0,8	847	19,3	2,1	3 474	10,4	10 609	62,6	3,1
Zusammen	16 358	3,5	117 999	10,2	7,2	120 238	2,2	952 391	4,0	7,9
Orte mit Kurbetrieb										
Bundesrepublik Deutschland	2 258	5,0 -	26 486	9,1	11,7	18 572	0,1	224 507	4,6	12,1
anderer Wohnsitz	28	7,7	57	3,6	2,0	255	63,5	1 039	263,3	4,1
Zusammen	2 286	4,8 -	26 543	9,1	11,6	18 827	0,6	225 546	4,9	12,0
Heilklimatische Kurorte										
Bundesrepublik Deutschland	4 974	0,3	24 246	4,6	4,9	36 965	4,9	183 552	3,9	5,0
anderer Wohnsitz	33	266,7	101	X	3,1	250	8,4 -	658	14,2 -	2,6
Zusammen	5 007	0,8	24 347	5,0	4,9	37 215	4,8	184 210	3,9	4,9
Kneippkurorte										
Bundesrepublik Deutschland	3 275	12,4 -	19 888	3,2 -	6,1	22 820	7,9 -	150 598	3,4 -	6,6
anderer Wohnsitz	101	9,8	193	16,3	1,9	423	35,1	934	9,6	2,2
Zusammen	3 376	11,9 -	20 081	3,0 -	5,9	23 243	7,4 -	151 532	3,3 -	6,5
Heilbäder zusammen										
Bundesrepublik Deutschland	26 464	0,1 -	187 772	7,7	7,1	195 121	1,1	1 500 439	3,0	7,7
anderer Wohnsitz	563	7,2	1 198	27,2	2,1	4 402	13,2	13 240	57,1	3,0
Zusammen	27 027	0,1	188 970	7,8	7,0	199 523	1,3	1 513 679	3,4	7,6
Luftkurorte										
Bundesrepublik Deutschland	25 211	2,0 -	78 389	0,6 -	3,1	183 180	0,7 -	588 857	4,0 -	3,2
anderer Wohnsitz	659	8,5 -	2 589	2,9	3,9	5 534	6,8	21 332	3,5	3,9
Zusammen	25 870	2,2 -	80 978	0,5 -	3,1	188 714	0,5 -	610 189	3,8 -	3,2
Erholungsorte										
Bundesrepublik Deutschland	32 882	4,5 -	87 894	0,9 -	2,7	242 634	1,4	663 679	0,1 -	2,7
anderer Wohnsitz	1 617	126,2	4 376	103,0	2,7	7 516	26,2	24 814	39,7	3,3
Zusammen	34 499	1,9 -	92 270	1,5	2,7	250 150	2,0	688 493	1,0	2,8
Sonstige Gemeinden										
Bundesrepublik Deutschland	224 954	4,4	481 347	5,3	2,1	1 606 764	9,4	3 482 216	6,9	2,2
anderer Wohnsitz	21 736	7,9	52 060	2,9	2,4	150 417	6,7	336 622	3,5 -	2,2
Zusammen	246 690	4,7	533 407	5,1	2,2	1 757 181	9,2	3 818 838	5,9	2,2
Gemeindegruppen zusammen										
Bundesrepublik Deutschland	309 511	2,4	835 402	4,6	2,7	2 227 699	6,8	6 235 191	4,1	2,8
anderer Wohnsitz	24 575	11,1	60 223	7,2	2,5	167 869	7,6	396 008	0,1	2,4
Insgesamt	334 086	3,0	895 625	4,7	2,7	2 395 568	6,9	6 631 199	3,8	2,8

7. Ankünfte, Übernachtungen und Aufenthaltsdauer der Gäste in Beherbergungsstätten nach Kreisen und zusammengefassten Gästegruppen (ohne Camping)

Kreisfreie Stadt Landkreis Land ----- Ständiger Wohnsitz der Gäste	September 2007					Januar - September 2007				
	Ankünfte		Übernachtungen		durchschnittliche Aufenthaltsdauer	Ankünfte		Übernachtungen		durchschnittliche Aufenthaltsdauer
	insgesamt	Veränderung gegenüber dem Vorjahresmonat	insgesamt	Veränderung gegenüber dem Vorjahresmonat		insgesamt	Veränderung gegenüber dem Vorjahreszeitraum	insgesamt	Veränderung gegenüber dem Vorjahreszeitraum	
	Anzahl	%	Anzahl	%	Tage	Anzahl	%	Anzahl	%	Tage
Stadt Erfurt										
Bundesrepublik Deutschland	34 754	5,0	64 343	10,1	1,9	253 799	12,3	446 202	9,0	1,8
anderer Wohnsitz	3 769	3,1	7 562	0,4	2,0	28 257	14,7	55 479	8,0	2,0
Zusammen	38 523	4,8	71 905	9,0	1,9	282 056	12,6	501 681	8,9	1,8
Stadt Gera										
Bundesrepublik Deutschland	14 237	84,6	27 954	81,6	2,0	91 718	73,8	176 466	75,6	1,9
anderer Wohnsitz	1 389	37,8	2 725	34,1	2,0	8 363	0,0	15 025	16,9 -	1,8
Zusammen	15 626	79,2	30 679	76,0	2,0	100 081	63,7	191 491	61,5	1,9
Stadt Jena										
Bundesrepublik Deutschland	13 684	7,6	26 004	10,0	1,9	97 504	12,8	186 897	14,1	1,9
anderer Wohnsitz	3 149	19,3 -	7 342	40,3 -	2,3	21 111	14,2 -	54 664	32,3 -	2,6
Zusammen	16 833	1,2	33 346	7,2 -	2,0	118 615	6,8	241 561	1,2 -	2,0
Stadt Suhl										
Bundesrepublik Deutschland	7 253	8,0 -	18 533	6,7 -	2,6	55 364	3,1 -	158 810	7,8 -	2,9
anderer Wohnsitz	1 023	200,0	3 596	162,7	3,5	4 817	24,9	20 209	24,3	4,2
Zusammen	8 276	0,6	22 129	4,2	2,7	60 181	1,3 -	179 019	5,0 -	3,0
Stadt Weimar										
Bundesrepublik Deutschland	26 815	1,1	53 679	1,6	2,0	187 648	6,4	361 141	4,4	1,9
anderer Wohnsitz	4 719	15,0	9 664	23,5	2,0	29 067	1,1 -	57 882	4,2	2,0
Zusammen	31 534	2,9	63 343	4,4	2,0	216 715	5,4	419 023	4,4	1,9
Stadt Eisenach										
Bundesrepublik Deutschland	19 032	11,4	31 884	6,0	1,7	125 745	12,9	216 028	6,7	1,7
anderer Wohnsitz	2 062	17,4	4 436	32,9	2,2	15 679	21,2	30 058	30,4	1,9
Zusammen	21 094	12,0	36 320	8,6	1,7	141 424	13,7	246 086	9,1	1,7
Eichsfeld										
Bundesrepublik Deutschland	6 734	6,5	22 942	0,8 -	3,4	49 913	6,0	183 410	4,8	3,7
anderer Wohnsitz	364	160,0	910	112,6	2,5	2 478	36,8	6 909	18,7	2,8
Zusammen	7 098	9,9	23 852	1,2	3,4	52 391	7,1	190 319	5,3	3,6
Nordhausen										
Bundesrepublik Deutschland	7 563	13,0	18 196	7,0	2,4	52 351	13,8	131 823	0,4	2,5
anderer Wohnsitz	277	27,6	514	7,2 -	1,9	2 041	36,1	4 691	23,0	2,3
Zusammen	7 840	13,5	18 710	6,5	2,4	54 392	14,5	136 514	1,1	2,5
Wartburgkreis										
Bundesrepublik Deutschland	11 570	6,5	64 519	11,4	5,6	78 995	11,8	502 970	11,3	6,4
anderer Wohnsitz	276	67,3	576	81,1	2,1	1 913	18,3	5 842	62,5	3,1
Zusammen	11 846	7,5	65 095	11,8	5,5	80 908	11,9	508 812	11,7	6,3
Unstrut-Hainich-Kreis										
Bundesrepublik Deutschland	7 762	7,7 -	30 031	9,6	3,9	59 329	3,8	227 506	7,9	3,8
anderer Wohnsitz	89	50,0 -	201	73,1 -	2,3	1 074	24,0 -	2 787	37,4 -	2,6
Zusammen	7 851	8,6 -	30 232	7,4	3,9	60 403	3,1	230 293	7,0	3,8
Kyffhäuserkreis										
Bundesrepublik Deutschland	7 000	12,3 -	25 200	3,1	3,6	59 833	3,0	220 828	5,7	3,7
anderer Wohnsitz	177	40,6 -	412	37,8 -	2,3	1 693	7,3 -	4 247	1,0 -	2,5
Zusammen	7 177	13,4 -	25 612	2,0	3,6	61 526	2,7	225 075	5,6	3,7
Schmalkalden-Meiningen										
Bundesrepublik Deutschland	25 923	8,8 -	67 627	8,5 -	2,6	191 840	5,4 -	516 188	10,3 -	2,7
anderer Wohnsitz	477	28,2 -	1 489	31,5 -	3,1	4 857	5,4 -	15 358	12,9 -	3,2
Zusammen	26 400	9,3 -	69 116	9,2 -	2,6	196 697	5,4 -	531 546	10,3 -	2,7

Noch: 7. Ankünfte, Übernachtungen und Aufenthaltsdauer der Gäste in Beherbergungsstätten nach Kreisen und zusammengefassten Gästegruppen (ohne Camping)

Kreisfreie Stadt Landkreis Land ----- Ständiger Wohnsitz der Gäste	September 2007					Januar - September 2007				
	Ankünfte		Übernachtungen		durchschnittliche Aufenthaltsdauer	Ankünfte		Übernachtungen		durchschnittliche Aufenthaltsdauer
	insgesamt	Veränderung gegenüber dem Vorjahresmonat	insgesamt	Veränderung gegenüber dem Vorjahresmonat		insgesamt	Veränderung gegenüber dem Vorjahreszeitraum	insgesamt	Veränderung gegenüber dem Vorjahreszeitraum	
	Anzahl	%	Anzahl	%	Tage	Anzahl	%	Anzahl	%	Tage
Gotha										
Bundesrepublik Deutschland	29 114	5,2	87 828	2,8	3,0	196 323	3,5	618 996	2,5	3,2
anderer Wohnsitz	1 578	33,4	8 205	109,7	5,2	10 059	29,1	31 412	31,8	3,1
Zusammen	30 692	6,4	96 033	7,5	3,1	206 382	4,5	650 408	3,6	3,2
Sömmerda										
Bundesrepublik Deutschland	3 194	3,1 -	6 499	0,8 -	2,0	25 766	5,6	52 177	0,7 -	2,0
anderer Wohnsitz	28	45,1 -	186	73,4 -	6,6	430	8,3 -	1 877	55,3 -	4,4
Zusammen	3 222	3,8 -	6 685	7,8 -	2,1	26 196	5,4	54 054	4,8 -	2,1
Hildburghausen										
Bundesrepublik Deutschland	11 602	10,2	49 716	8,3	4,3	93 733	12,1	404 162	7,1	4,3
anderer Wohnsitz	263	23,5	907	31,8	3,4	1 850	34,2	6 014	19,3	3,3
Zusammen	11 865	10,5	50 623	8,7	4,3	95 583	12,4	410 176	7,3	4,3
Ilm-Kreis										
Bundesrepublik Deutschland	15 294	7,4 -	39 222	1,4 -	2,6	106 627	0,4	274 279	1,8	2,6
anderer Wohnsitz	772	57,2	2 170	47,7	2,8	4 859	17,9	16 311	33,2	3,4
Zusammen	16 066	5,5 -	41 392	0,3	2,6	111 486	1,1	290 590	3,2	2,6
Weimarer Land										
Bundesrepublik Deutschland	12 253	1,9	44 438	8,9	3,6	94 693	6,5	354 316	2,2	3,7
anderer Wohnsitz	1 039	48,4	1 901	22,3	1,8	7 629	62,8	14 228	24,5	1,9
Zusammen	13 292	4,4	46 339	9,3	3,5	102 322	9,4	368 544	2,9	3,6
Sonneberg										
Bundesrepublik Deutschland	4 814	26,9 -	13 634	6,4 -	2,8	38 188	9,5 -	110 618	2,9 -	2,9
anderer Wohnsitz	90	18,9 -	233	42,5 -	2,6	943	2,6	2 357	10,2	2,5
Zusammen	4 904	26,8 -	13 867	7,4 -	2,8	39 131	9,3 -	112 975	2,6 -	2,9
Saalfeld-Rudolstadt										
Bundesrepublik Deutschland	17 758	9,7 -	50 688	3,7 -	2,9	128 284	1,7 -	374 572	1,0 -	2,9
anderer Wohnsitz	460	37,3	1 376	64,0	3,0	2 814	9,8	9 554	30,6	3,4
Zusammen	18 218	9,0 -	52 064	2,6 -	2,9	131 098	1,5 -	384 126	0,4 -	2,9
Saale-Holzland-Kreis										
Bundesrepublik Deutschland	8 624	1,4 -	32 004	1,5	3,7	68 151	3,6	264 402	2,3	3,9
anderer Wohnsitz	1 264	57,4	2 780	6,6 -	2,2	6 668	0,2	13 841	22,3 -	2,1
Zusammen	9 888	3,5	34 784	0,8	3,5	74 819	3,3	278 243	0,7	3,7
Saale-Orla-Kreis										
Bundesrepublik Deutschland	10 949	8,3 -	33 268	1,3 -	3,0	78 881	0,8 -	259 147	1,7	3,3
anderer Wohnsitz	617	2,3	1 093	27,5	1,8	5 893	37,4	11 495	65,5	2,0
Zusammen	11 566	7,8 -	34 361	0,6 -	3,0	84 774	1,1	270 642	3,4	3,2
Greiz										
Bundesrepublik Deutschland	7 452	19,9	14 575	17,4	2,0	51 826	19,2	107 131	12,1	2,1
anderer Wohnsitz	312	48,6	859	17,2 -	2,8	2 371	23,7	6 782	5,8 -	2,9
Zusammen	7 764	20,8	15 434	14,8	2,0	54 197	19,4	113 913	10,8	2,1
Altenburger Land										
Bundesrepublik Deutschland	6 130	17,0	12 618	9,3	2,1	41 188	5,7	87 122	6,5 -	2,1
anderer Wohnsitz	381	61,1 -	1 086	56,1 -	2,9	3 003	27,5 -	8 986	30,1 -	3,0
Zusammen	6 511	4,7	13 704	2,3 -	2,1	44 191	2,5	96 108	9,4 -	2,2
Thüringen										
Bundesrepublik Deutschland	309 511	2,4	835 402	4,6	2,7	2 227 699	6,8	6 235 191	4,1	2,8
anderer Wohnsitz	24 575	11,1	60 223	7,2	2,5	167 869	7,6	396 008	0,1	2,4
Insgesamt	334 086	3,0	895 625	4,7	2,7	2 395 568	6,9	6 631 199	3,8	2,8

**8. Ankünfte, Übernachtungen und Aufenthaltsdauer der Gäste in Beherbergungsstätten
nach Kreisen, ausgewählten Betriebsarten und zusammengefassten Gästegruppen (ohne Camping)**

Kreisfreie Stadt Landkreis ----- Betriebsart ----- Ständiger Wohnsitz der Gäste	September 2007					Januar - September 2007				
	Ankünfte		Übernachtungen		durchschnittliche Aufenthaltsdauer	Ankünfte		Übernachtungen		durchschnittliche Aufenthaltsdauer
	insgesamt	Veränderung gegenüber dem Vorjahresmonat	insgesamt	Veränderung gegenüber dem Vorjahresmonat		insgesamt	Veränderung gegenüber dem Vorjahreszeitraum	insgesamt	Veränderung gegenüber dem Vorjahreszeitraum	
	Anzahl	%	Anzahl	%	Tage	Anzahl	%	Anzahl	%	Tage
Stadt Erfurt										
Hotellerie										
Bundesrepublik Deutschland	31 138	3,7	54 498	6,5	1,8	228 486	11,3	382 160	6,3	1,7
anderer Wohnsitz	3 580	2,3	7 067	3,9	2,0	26 467	14,3	51 022	7,9	1,9
Zusammen	34 718	3,5	61 565	6,2	1,8	254 953	11,6	433 182	6,5	1,7
darunter										
Hotels										
Bundesrepublik Deutschland	26 383	7,3	44 658	6,5	1,7	191 362	16,1	313 357	8,4	1,6
anderer Wohnsitz	3 100	1,5 -	5 758	2,9 -	1,9	23 340	19,3	44 756	15,5	1,9
Zusammen	29 483	6,3	50 416	5,3	1,7	214 702	16,4	358 113	9,2	1,7
Gasthöfe										
Bundesrepublik Deutschland	991	10,1 -	1 669	5,2 -	1,7	7 851	2,7	12 827	3,0	1,6
anderer Wohnsitz	70	10,3 -	324	12,4 -	4,6	328	9,1 -	957	28,0 -	2,9
Zusammen	1 061	10,1 -	1 993	6,4 -	1,9	8 179	2,2	13 784	0,0	1,7
Stadt Gera										
Hotellerie										
Bundesrepublik Deutschland	14 111	85,7	27 450	84,6	1,9	91 025	75,8	174 149	79,2	1,9
anderer Wohnsitz	1 389	37,8	2 725	34,1	2,0	8 363	0,0	15 025	16,9 -	1,8
Zusammen	15 500	80,1	30 175	78,5	1,9	99 388	65,3	189 174	64,1	1,9
darunter										
Hotels										
Bundesrepublik Deutschland	10 030	74,4	18 804	71,6	1,9	65 382	72,6	119 496	74,6	1,8
anderer Wohnsitz	1 158	31,0	2 446	34,1	2,1	7 267	4,0 -	13 477	20,3 -	1,9
Zusammen	11 188	68,6	21 250	66,2	1,9	72 649	59,9	132 973	55,8	1,8
Gasthöfe										
Bundesrepublik Deutschland	725	81,3	1 665	90,1	2,3	4 895	74,4	11 071	75,9	2,3
anderer Wohnsitz	19	57,8 -	42	65,6 -	2,2	100	32,4 -	183	47,3 -	1,8
Zusammen	744	67,2	1 707	71,0	2,3	4 995	69,0	11 254	69,5	2,3
Stadt Jena										
Hotellerie										
Bundesrepublik Deutschland	12 839	8,4	23 730	10,6	1,8	91 151	13,1	172 038	15,8	1,9
anderer Wohnsitz	3 091	20,1 -	6 683	41,7 -	2,2	20 550	14,4 -	51 830	32,4 -	2,5
Zusammen	15 930	1,4	30 413	7,6 -	1,9	111 701	6,8	223 868	0,6 -	2,0
darunter										
Hotels										
Bundesrepublik Deutschland	8 886	5,8	16 655	12,3	1,9	62 709	10,8	120 863	14,1	1,9
anderer Wohnsitz	2 787	22,4 -	6 007	44,7 -	2,2	18 153	15,4 -	44 530	37,0 -	2,5
Zusammen	11 673	2,6 -	22 662	11,8 -	1,9	80 862	3,6	165 393	6,4 -	2,0
Gasthöfe										
Bundesrepublik Deutschland	1 875	24,6	3 256	15,3	1,7	12 296	24,3	21 739	28,0	1,8
anderer Wohnsitz	100	47,1	260	75,7	2,6	832	24,7	3 316	99,4	4,0
Zusammen	1 975	25,6	3 516	18,3	1,8	13 128	24,3	25 055	34,4	1,9

Noch: 8. Ankünfte, Übernachtungen und Aufenthaltsdauer der Gäste in Beherbergungsstätten
nach Kreisen, ausgewählten Betriebsarten und zusammengefassten Gästegruppen (ohne Camping)

Kreisfreie Stadt Landkreis ----- Betriebsart ----- Ständiger Wohnsitz der Gäste	September 2007					Januar - September 2007				
	Ankünfte		Übernachtungen		durchschnittliche Aufenthaltsdauer	Ankünfte		Übernachtungen		durchschnittliche Aufenthaltsdauer
	insgesamt	Veränderung gegenüber dem Vorjahresmonat	insgesamt	Veränderung gegenüber dem Vorjahresmonat		insgesamt	Veränderung gegenüber dem Vorjahreszeitraum	insgesamt	Veränderung gegenüber dem Vorjahreszeitraum	
	Anzahl	%	Anzahl	%	Tage	Anzahl	%	Anzahl	%	Tage
Stadt Suhl										
Hotellerie										
Bundesrepublik Deutschland	7 152	8,1 -	18 023	7,2 -	2,5	54 447	0,9 -	154 307	6,2 -	2,8
anderer Wohnsitz	1 016	206,9	3 386	187,2	3,3	4 700	22,9	18 281	15,5	3,9
Zusammen	8 168	0,7	21 409	3,9	2,6	59 147	0,7	172 588	4,3 -	2,9
darunter										
Hotels										
Bundesrepublik Deutschland	6 404	9,9 -	16 341	7,3 -	2,6	49 334	2,4 -	141 681	7,5 -	2,9
anderer Wohnsitz	1 005	214,1	3 337	195,0	3,3	4 596	23,4	17 729	14,5	3,9
Zusammen	7 409	0,2 -	19 678	4,9	2,7	53 930	0,6 -	159 410	5,5 -	3,0
Gasthöfe										
Bundesrepublik Deutschland	337	23,0	808	16,8 -	2,4	1 942	12,4	6 334	8,0	3,3
anderer Wohnsitz	2	X	8	X	4,0	8	300,0	26	160,0	3,3
Zusammen	339	23,7	816	16,0 -	2,4	1 950	12,7	6 360	8,3	3,3
Stadt Weimar										
Hotellerie										
Bundesrepublik Deutschland	22 520	1,7	42 430	2,5	1,9	152 776	8,2	282 401	6,2	1,8
anderer Wohnsitz	4 358	10,4	8 918	19,4	2,0	25 802	0,9 -	48 990	3,1	1,9
Zusammen	26 878	3,0	51 348	5,0	1,9	178 578	6,8	331 391	5,8	1,9
darunter										
Hotels										
Bundesrepublik Deutschland	15 279	2,9	27 974	1,9	1,8	105 061	10,3	191 690	6,4	1,8
anderer Wohnsitz	3 533	34,3	7 496	33,7	2,1	17 918	4,1	36 694	5,8	2,0
Zusammen	18 812	7,6	35 470	7,3	1,9	122 979	9,3	228 384	6,3	1,9
Gasthöfe										
Bundesrepublik Deutschland	368	22,3	682	22,0	1,9	2 252	1,8	3 740	6,6 -	1,7
anderer Wohnsitz	26	X	42	250,0	1,6	196	X	296	X	1,5
Zusammen	394	29,2	724	26,8	1,8	2 448	9,0	4 036	0,6 -	1,6
Stadt Eisenach										
Hotellerie										
Bundesrepublik Deutschland	17 899	12,0	29 581	7,0	1,7	116 241	13,7	196 894	8,2	1,7
anderer Wohnsitz	1 949	12,2	3 870	16,8	2,0	14 781	20,1	28 428	31,7	1,9
Zusammen	19 848	12,1	33 451	8,1	1,7	131 022	14,4	225 322	10,7	1,7
darunter										
Hotels										
Bundesrepublik Deutschland	14 957	14,9	24 801	10,6	1,7	95 429	14,8	162 446	9,3	1,7
anderer Wohnsitz	1 739	19,8	2 866	21,6	1,6	13 392	29,2	22 826	40,1	1,7
Zusammen	16 696	15,4	27 667	11,7	1,7	108 821	16,4	185 272	12,3	1,7
Gasthöfe										
Bundesrepublik Deutschland	499	11,5 -	893	5,4 -	1,8	4 669	8,2	7 518	5,0	1,6
anderer Wohnsitz	36	38,5	46	31,4	1,3	181	28,5 -	252	34,9 -	1,4
Zusammen	535	9,3 -	939	4,1 -	1,8	4 850	6,2	7 770	3,0	1,6

Noch: 8. Ankünfte, Übernachtungen und Aufenthaltsdauer der Gäste in Beherbergungsstätten
nach Kreisen, ausgewählten Betriebsarten und zusammengefassten Gästegruppen (ohne Camping)

Kreisfreie Stadt Landkreis ----- Betriebsart ----- Ständiger Wohnsitz der Gäste	September 2007					Januar - September 2007				
	Ankünfte		Übernachtungen		durchschnittliche Aufenthaltsdauer	Ankünfte		Übernachtungen		durchschnittliche Aufenthaltsdauer
	insgesamt	Veränderung gegenüber dem Vorjahresmonat	insgesamt	Veränderung gegenüber dem Vorjahresmonat		insgesamt	Veränderung gegenüber dem Vorjahreszeitraum	insgesamt	Veränderung gegenüber dem Vorjahreszeitraum	
	Anzahl	%	Anzahl	%	Tage	Anzahl	%	Anzahl	%	Tage
Eichsfeld										
Hotellerie										
Bundesrepublik Deutschland	4 317	5,9	8 415	3,0	1,9	31 185	4,1	60 882	6,0	2,0
anderer Wohnsitz	359	156,4	876	104,7	2,4	2 347	37,0	6 143	19,3	2,6
Zusammen	4 676	10,9	9 291	8,0	2,0	33 532	5,8	67 025	7,0	2,0
darunter										
Hotels										
Bundesrepublik Deutschland	3 557	11,1	6 585	4,7	1,9	24 586	5,8	47 441	11,6	1,9
anderer Wohnsitz	303	138,6	665	65,4	2,2	2 142	37,3	5 545	22,4	2,6
Zusammen	3 860	16,0	7 250	8,3	1,9	26 728	7,8	52 986	12,6	2,0
Gasthöfe										
Bundesrepublik Deutschland	645	15,6 -	1 424	9,4 -	2,2	5 758	1,4	11 320	7,5 -	2,0
anderer Wohnsitz	2	0,0	10	0,0	5,0	69	1,5	263	46,5 -	3,8
Zusammen	647	15,5 -	1 434	9,4 -	2,2	5 827	1,4	11 583	9,0 -	2,0
Sonstiges Beherbergungsgewerbe										
Bundesrepublik Deutschland	1 897	7,5	5 694	6,3 -	3,0	14 069	7,5	43 976	5,7	3,1
anderer Wohnsitz	3	X	6	X	2,0	104	44,4	547	14,7	5,3
Zusammen	1 900	7,6	5 700	6,2 -	3,0	14 173	7,7	44 523	5,8	3,1
darunter										
Ferienzentren, Ferienhäuser und -wohnungen										
Bundesrepublik Deutschland	73	13,1 -	395	2,2 -	5,4	565	2,4	2 470	10,1 -	4,4
anderer Wohnsitz	2	X	4	X	2,0	9	125,0	83	X	9,2
Zusammen	75	10,7 -	399	1,2 -	5,3	574	3,2	2 553	7,2 -	4,4
Vorsorge- u. Rehabilitationskliniken										
Bundesrepublik Deutschland	520	8,8	8 833	0,6 -	17,0	4 659	14,9	78 552	3,4	16,9
anderer Wohnsitz	2	X	28	X	14,0	27	0,0	219	12,3	8,1
Zusammen	522	9,2	8 861	0,2 -	17,0	4 686	14,8	78 771	3,5	16,8
Nordhausen										
Hotellerie										
Bundesrepublik Deutschland	5 976	16,7	14 044	17,5	2,4	40 068	15,4	93 512	13,1	2,3
anderer Wohnsitz	259	21,0	480	12,4 -	1,9	1 743	40,2	3 946	37,8	2,3
Zusammen	6 235	16,8	14 524	16,2	2,3	41 811	16,3	97 458	13,9	2,3
darunter										
Hotels										
Bundesrepublik Deutschland	4 851	18,2	11 596	17,9	2,4	32 091	14,8	78 263	13,5	2,4
anderer Wohnsitz	191	57,9	362	12,8	1,9	1 056	82,4	2 403	66,9	2,3
Zusammen	5 042	19,3	11 958	17,8	2,4	33 147	16,2	80 666	14,6	2,4
Gasthöfe										
Bundesrepublik Deutschland	253	0,4	534	21,9	2,1	2 157	18,1	3 790	15,9	1,8
anderer Wohnsitz	-	-	-	-	-	6	85,0 -	6	92,9 -	1,0
Zusammen	253	0,0	534	21,6	2,1	2 163	15,9	3 796	13,1	1,8
Wartburgkreis										
Hotellerie										
Bundesrepublik Deutschland	8 953	6,1	19 305	9,1	2,2	55 133	10,8	120 501	14,5	2,2
anderer Wohnsitz	264	60,0	533	67,6	2,0	1 784	20,7	4 628	44,4	2,6
Zusammen	9 217	7,2	19 838	10,1	2,2	56 917	11,1	125 129	15,3	2,2
darunter										
Hotels										
Bundesrepublik Deutschland	5 292	25,0	11 318	26,3	2,1	30 377	16,1	66 833	22,8	2,2
anderer Wohnsitz	156	40,5	373	59,4	2,4	1 179	32,9	3 059	57,6	2,6
Zusammen	5 448	25,4	11 691	27,2	2,1	31 556	16,7	69 892	24,0	2,2

Noch: 8. Ankünfte, Übernachtungen und Aufenthaltsdauer der Gäste in Beherbergungsstätten
nach Kreisen, ausgewählten Betriebsarten und zusammengefassten Gästegruppen (ohne Camping)

Kreisfreie Stadt Landkreis ----- Betriebsart ----- Ständiger Wohnsitz der Gäste	September 2007					Januar - September 2007				
	Ankünfte		Übernachtungen		durchschnittliche Aufenthaltsdauer	Ankünfte		Übernachtungen		durchschnittliche Aufenthaltsdauer
	insgesamt	Veränderung gegenüber dem Vorjahresmonat	insgesamt	Veränderung gegenüber dem Vorjahresmonat		insgesamt	Veränderung gegenüber dem Vorjahreszeitraum	insgesamt	Veränderung gegenüber dem Vorjahreszeitraum	
	Anzahl	%	Anzahl	%	Tage	Anzahl	%	Anzahl	%	Tage
Noch: Wartburgkreis										
Gasthöfe										
Bundesrepublik Deutschland	2 386	5,0 -	4 576	10,5 -	1,9	16 775	7,8	34 005	8,7	2,0
anderer Wohnsitz	27	18,2 -	53	0,0	2,0	252	18,2 -	566	15,4 -	2,2
Zusammen	2 413	5,2 -	4 629	10,4 -	1,9	17 027	7,3	34 571	8,2	2,0
Sonstiges Beherbergungsgewerbe										
Bundesrepublik Deutschland	1 000	12,9	2 732	6,0	2,7	7 601	3,4 -	21 862	3,6	2,9
anderer Wohnsitz	12	X	43	X	3,6	129	7,2 -	1 214	210,5	9,4
Zusammen	1 012	14,2	2 775	7,6	2,7	7 730	3,4 -	23 076	7,3	3,0
darunter										
Ferienzentren, Feriehäuser und -wohnungen										
Bundesrepublik Deutschland	498	6,4	1 617	14,4	3,2	3 748	9,7 -	12 561	1,6	3,4
anderer Wohnsitz	12	X	43	X	3,6	72	2,9	302	11,9	4,2
Zusammen	510	9,0	1 660	17,4	3,3	3 820	9,5 -	12 863	1,8	3,4
Vorsorge- u. Rehabilitationskliniken										
Bundesrepublik Deutschland	1 617	5,1	42 482	12,9	26,3	16 261	24,6	360 607	10,7	22,2
anderer Wohnsitz	-	-	-	-	-	-	-	-	-	-
Zusammen	1 617	5,1	42 482	12,9	26,3	16 261	24,6	360 607	10,7	22,2
Unstrut-Hainich-Kreis										
Hotellerie										
Bundesrepublik Deutschland	5 301	11,3 -	11 881	1,5 -	2,2	40 971	2,2	85 975	6,5	2,1
anderer Wohnsitz	85	31,5 -	149	68,6 -	1,8	842	17,4 -	1 462	41,9 -	1,7
Zusammen	5 386	11,7 -	12 030	4,0 -	2,2	41 813	1,7	87 437	5,1	2,1
darunter										
Hotels										
Bundesrepublik Deutschland	3 822	11,4 -	8 586	4,3 -	2,2	29 890	1,0	63 141	5,2	2,1
anderer Wohnsitz	52	48,5 -	101	68,0 -	1,9	636	28,4 -	1 099	45,3 -	1,7
Zusammen	3 874	12,3 -	8 687	6,5 -	2,2	30 526	0,2	64 240	3,6	2,1
Gasthöfe										
Bundesrepublik Deutschland	998	11,1 -	2 226	6,9	2,2	7 962	11,5	15 671	20,1	2,0
anderer Wohnsitz	29	81,3	44	58,1 -	1,5	151	75,6	232	28,8 -	1,5
Zusammen	1 027	9,8 -	2 270	3,8	2,2	8 113	12,3	15 903	18,9	2,0
Kyffhäuserkreis										
Hotellerie										
Bundesrepublik Deutschland	3 300	17,9 -	6 442	9,5 -	2,0	24 967	2,8 -	48 290	2,5 -	1,9
anderer Wohnsitz	177	36,8 -	412	34,2 -	2,3	1 629	4,1 -	3 850	6,5	2,4
Zusammen	3 477	19,1 -	6 854	11,5 -	2,0	26 596	2,9 -	52 140	1,9 -	2,0
darunter										
Hotels										
Bundesrepublik Deutschland	1 948	26,6 -	3 301	27,1 -	1,7	15 646	5,2 -	27 314	8,3 -	1,7
anderer Wohnsitz	96	1,1	140	25,1 -	1,5	818	33,9	1 907	38,5	2,3
Zusammen	2 044	25,7 -	3 441	27,0 -	1,7	16 464	3,8 -	29 221	6,3 -	1,8
Gasthöfe										
Bundesrepublik Deutschland	542	12,0	1 355	40,3	2,5	3 961	18,8	8 033	21,1	2,0
anderer Wohnsitz	74	54,0 -	144	55,7 -	1,9	695	32,3 -	1 346	34,0 -	1,9
Zusammen	616	4,5 -	1 499	16,1	2,4	4 656	6,8	9 379	8,1	2,0

Noch: 8. Ankünfte, Übernachtungen und Aufenthaltsdauer der Gäste in Beherbergungsstätten nach Kreisen, ausgewählten Betriebsarten und zusammengefassten Gästegruppen (ohne Camping)

Kreisfreie Stadt Landkreis ----- Betriebsart ----- Ständiger Wohnsitz der Gäste	September 2007					Januar - September 2007				
	Ankünfte		Übernachtungen		durchschnittliche Aufenthaltsdauer	Ankünfte		Übernachtungen		durchschnittliche Aufenthaltsdauer
	insgesamt	Veränderung gegenüber dem Vorjahresmonat	insgesamt	Veränderung gegenüber dem Vorjahresmonat		insgesamt	Veränderung gegenüber dem Vorjahreszeitraum	insgesamt	Veränderung gegenüber dem Vorjahreszeitraum	
	Anzahl	%	Anzahl	%	Tage	Anzahl	%	Anzahl	%	Tage
Schmalkalden-Meiningen										
Hotellerie										
Bundesrepublik Deutschland	21 846	7,4 -	54 012	7,3 -	2,5	157 250	4,0 -	396 753	9,6 -	2,5
anderer Wohnsitz	415	34,7 -	1 139	43,5 -	2,7	4 305	10,5 -	12 689	21,7 -	2,9
Zusammen	22 261	8,2 -	55 151	8,5 -	2,5	161 555	4,2 -	409 442	10,1 -	2,5
darunter										
Hotels										
Bundesrepublik Deutschland	16 349	7,6 -	41 752	7,8 -	2,6	115 496	5,2 -	303 883	12,1 -	2,6
anderer Wohnsitz	346	38,9 -	994	45,4 -	2,9	3 575	10,0 -	11 096	19,2 -	3,1
Zusammen	16 695	8,6 -	42 746	9,2 -	2,6	119 071	5,3 -	314 979	12,4 -	2,6
Gasthöfe										
Bundesrepublik Deutschland	3 404	8,9 -	7 416	8,2 -	2,2	26 507	4,0 -	56 427	6,3 -	2,1
anderer Wohnsitz	49	16,9 -	104	37,3 -	2,1	409	21,0 -	993	38,1 -	2,4
Zusammen	3 453	9,1 -	7 520	8,8 -	2,2	26 916	4,3 -	57 420	7,1 -	2,1
Sonstiges Beherbergungsgewerbe										
Bundesrepublik Deutschland	4 077	15,6 -	13 615	12,9 -	3,3	34 590	11,5 -	119 435	12,3 -	3,5
anderer Wohnsitz	62	121,4	350	122,9	5,6	552	69,8	2 669	87,4	4,8
Zusammen	4 139	14,8 -	13 965	11,6 -	3,4	35 142	10,8 -	122 104	11,2 -	3,5
darunter										
Ferienzentren, Ferienhäuser und -wohnungen										
Bundesrepublik Deutschland	1 123	26,0 -	5 300	25,5 -	4,7	10 695	16,4 -	49 809	22,3 -	4,7
anderer Wohnsitz	21	75,0	123	57,7	5,9	164	35,5	891	38,4	5,4
Zusammen	1 144	25,2 -	5 423	24,6 -	4,7	10 859	15,9 -	50 700	21,7 -	4,7
Gotha										
Hotellerie										
Bundesrepublik Deutschland	24 420	0,4	65 677	1,7 -	2,7	166 632	3,5	452 223	3,6	2,7
anderer Wohnsitz	1 273	26,8	3 891	50,6	3,1	9 488	30,0	26 145	36,9	2,8
Zusammen	25 693	1,4	69 568	0,3	2,7	176 120	4,7	478 368	5,0	2,7
darunter										
Hotels										
Bundesrepublik Deutschland	20 904	0,6	56 705	2,3 -	2,7	141 401	3,6	390 796	3,4	2,8
anderer Wohnsitz	1 182	27,0	3 713	52,7	3,1	8 723	33,7	24 086	37,8	2,8
Zusammen	22 086	1,8	60 418	0,1 -	2,7	150 124	4,9	414 882	4,9	2,8
Gasthöfe										
Bundesrepublik Deutschland	1 553	15,2 -	4 143	9,6 -	2,7	11 402	5,1 -	28 141	5,0 -	2,5
anderer Wohnsitz	32	22,0 -	73	16,1 -	2,3	299	11,8 -	616	8,5 -	2,1
Zusammen	1 585	15,4 -	4 216	9,7 -	2,7	11 701	5,3 -	28 757	5,1 -	2,5
Sömmerda										
Hotellerie										
Bundesrepublik Deutschland	2 293	14,9 -	4 349	7,5 -	1,9	18 422	0,9	34 021	0,8 -	1,8
anderer Wohnsitz	28	45,1 -	186	73,4 -	6,6	398	6,1	1 820	49,8 -	4,6
Zusammen	2 321	15,5 -	4 535	16,1 -	2,0	18 820	1,0	35 841	5,5 -	1,9
darunter										
Hotels										
Bundesrepublik Deutschland	1 419	26,6 -	2 220	29,1 -	1,6	12 806	2,4	20 475	5,1 -	1,6
anderer Wohnsitz	22	21,4 -	31	47,5 -	1,4	286	74,4	605	43,0	2,1
Zusammen	1 441	26,5 -	2 251	29,5 -	1,6	13 092	3,3	21 080	4,1 -	1,6
Gasthöfe										
Bundesrepublik Deutschland	271	29,0	633	23,4	2,3	1 858	9,6	4 065	12,1	2,2
anderer Wohnsitz	1	50,0 -	30	200,0	30,0	25	34,2 -	153	8,4 -	6,1
Zusammen	272	28,3	663	26,8	2,4	1 883	8,6	4 218	11,2	2,2

Noch: 8. Ankünfte, Übernachtungen und Aufenthaltsdauer der Gäste in Beherbergungsstätten nach Kreisen, ausgewählten Betriebsarten und zusammengefassten Gästegruppen (ohne Camping)

Kreisfreie Stadt Landkreis ----- Betriebsart ----- Ständiger Wohnsitz der Gäste	September 2007					Januar - September 2007				
	Ankünfte		Übernachtungen		durchschnittliche Aufenthaltsdauer	Ankünfte		Übernachtungen		durchschnittliche Aufenthaltsdauer
	insgesamt	Veränderung gegenüber dem Vorjahresmonat	insgesamt	Veränderung gegenüber dem Vorjahresmonat		insgesamt	Veränderung gegenüber dem Vorjahreszeitraum	insgesamt	Veränderung gegenüber dem Vorjahreszeitraum	
	Anzahl	%	Anzahl	%	Tage	Anzahl	%	Anzahl	%	Tage
Hildburghausen										
Hotellerie										
Bundesrepublik Deutschland	9 048	13,6	22 539	18,2	2,5	73 259	18,1	179 814	7,5	2,5
anderer Wohnsitz	234	16,4	795	61,3	3,4	1 656	38,8	4 214	47,6	2,5
Zusammen	9 282	13,7	23 334	19,3	2,5	74 915	18,5	184 028	8,2	2,5
darunter										
Hotels										
Bundesrepublik Deutschland	6 871	24,4	17 328	27,2	2,5	56 230	28,2	139 953	12,1	2,5
anderer Wohnsitz	186	52,5	677	90,2	3,6	1 094	58,3	2 604	50,7	2,4
Zusammen	7 057	25,0	18 005	28,8	2,6	57 324	28,7	142 557	12,7	2,5
Gasthöfe										
Bundesrepublik Deutschland	1 566	11,1 -	3 479	7,8 -	2,2	11 570	2,9 -	25 388	4,2 -	2,2
anderer Wohnsitz	45	31,8 -	108	3,8	2,4	521	31,9	1 519	80,8	2,9
Zusammen	1 611	11,9 -	3 587	7,5 -	2,2	12 091	1,8 -	26 907	1,6 -	2,2
Sonstiges Beherbergungsgewerbe										
Bundesrepublik Deutschland	1 540	12,7	4 373	18,6	2,8	10 961	5,8 -	34 032	0,5	3,1
anderer Wohnsitz	29	141,7	112	42,6 -	3,9	194	4,3	1 800	17,6 -	9,3
Zusammen	1 569	13,8	4 485	15,5	2,9	11 155	5,7 -	35 832	0,6 -	3,2
darunter										
Ferienzentren, Ferienhäuser und -wohnungen										
Bundesrepublik Deutschland	501	49,1	1 458	55,1	2,9	3 480	51,1	12 702	53,5	3,7
anderer Wohnsitz	29	141,7	112	42,6 -	3,9	105	9,5 -	751	52,4 -	7,2
Zusammen	530	52,3	1 570	38,3	3,0	3 585	48,2	13 453	36,5	3,8
Vorsorge- u. Rehabilitationskliniken										
Bundesrepublik Deutschland	1 014	15,3 -	22 804	1,4 -	22,5	9 513	4,7 -	190 316	8,0	20,0
anderer Wohnsitz	-	-	-	-	-	-	-	-	-	-
Zusammen	1 014	15,3 -	22 804	1,4 -	22,5	9 513	4,7 -	190 316	8,0	20,0
Ilm-Kreis										
Hotellerie										
Bundesrepublik Deutschland	12 867	1,7 -	32 724	3,3	2,5	87 991	1,8	219 294	2,4	2,5
anderer Wohnsitz	667	55,8	1 874	48,8	2,8	4 363	20,7	14 465	43,0	3,3
Zusammen	13 534	0,1	34 598	5,0	2,6	92 354	2,5	233 759	4,2	2,5
darunter										
Hotels										
Bundesrepublik Deutschland	8 828	0,2	22 195	3,8	2,5	59 187	1,8	146 895	2,4	2,5
anderer Wohnsitz	560	96,5	1 536	102,6	2,7	3 318	23,8	9 866	36,8	3,0
Zusammen	9 388	3,2	23 731	7,2	2,5	62 505	2,8	156 761	4,0	2,5
Gasthöfe										
Bundesrepublik Deutschland	2 762	7,7 -	7 087	3,2 -	2,6	19 974	1,6	49 219	0,3 -	2,5
anderer Wohnsitz	44	60,4 -	76	79,6 -	1,7	437	30,6 -	1 477	13,3 -	3,4
Zusammen	2 806	9,5 -	7 163	6,9 -	2,6	20 411	0,6	50 696	0,7 -	2,5
Sonstiges Beherbergungsgewerbe										
Bundesrepublik Deutschland	2 427	29,2 -	6 498	19,8 -	2,7	18 636	5,5 -	54 985	0,6 -	3,0
anderer Wohnsitz	105	66,7	296	41,0	2,8	496	2,6 -	1 846	13,3 -	3,7
Zusammen	2 532	27,5 -	6 794	18,3 -	2,7	19 132	5,4 -	56 831	1,1 -	3,0
darunter										
Ferienzentren, Ferienhäuser und -wohnungen										
Bundesrepublik Deutschland	611	23,5 -	2 105	6,6	3,4	4 679	19,5 -	16 082	6,9 -	3,4
anderer Wohnsitz	4	300,0	14	75,0	3,5	48	0,0	596	227,5	12,4
Zusammen	615	23,1 -	2 119	6,9	3,4	4 727	19,4 -	16 678	4,4 -	3,5

Noch: 8. Ankünfte, Übernachtungen und Aufenthaltsdauer der Gäste in Beherbergungsstätten
nach Kreisen, ausgewählten Betriebsarten und zusammengefassten Gästegruppen (ohne Camping)

Kreisfreie Stadt Landkreis ----- Betriebsart ----- Ständiger Wohnsitz der Gäste	September 2007					Januar - September 2007				
	Ankünfte		Übernachtungen		durch- schnitt- liche Aufent- halts- dauer	Ankünfte		Übernachtungen		durch- schnitt- liche Aufent- halts- dauer
	insgesamt	Veränderung gegenüber dem Vorjahres- monat	insgesamt	Veränderung gegenüber dem Vorjahres- monat		insgesamt	Veränderung gegenüber dem Vorjahres- zeitraum	insgesamt	Veränderung gegenüber dem Vorjahres- zeitraum	
	Anzahl	%	Anzahl	%	Tage	Anzahl	%	Anzahl	%	Tage
Weimarer Land										
Hotellerie										
Bundesrepublik Deutschland	8 820	1,4	20 395	2,3	2,3	67 836	6,7	160 690	3,3 -	2,4
anderer Wohnsitz	1 015	48,4	1 775	17,9	1,7	7 463	64,9	13 432	25,4	1,8
Zusammen	9 835	4,8	22 170	3,4	2,3	75 299	10,6	174 122	1,5 -	2,3
darunter										
Hotels										
Bundesrepublik Deutschland	6 490	1,2	15 521	2,8	2,4	49 683	8,3	122 003	3,4 -	2,5
anderer Wohnsitz	513	21,0	888	20,7	1,7	4 330	68,9	7 625	57,0	1,8
Zusammen	7 003	2,4	16 409	3,7	2,3	54 013	11,5	129 628	1,2 -	2,4
Gasthöfe										
Bundesrepublik Deutschland	565	20,2	1 141	21,0	2,0	3 847	16,5	7 963	13,3	2,1
anderer Wohnsitz	11	57,1	27	200,0	2,5	96	152,6	195	134,9	2,0
Zusammen	576	20,8	1 168	22,7	2,0	3 943	18,1	8 158	14,7	2,1
Sonstiges Beherbergungsgewerbe										
Bundesrepublik Deutschland	2 464	1,4	6 779	17,8	2,8	18 909	4,9	52 693	2,9 -	2,8
anderer Wohnsitz	24	50,0	126	152,0	5,3	164	3,1	776	10,9	4,7
Zusammen	2 488	1,8	6 905	18,9	2,8	19 073	4,9	53 469	2,7 -	2,8
darunter										
Ferienzentren, Ferienhäuser und -wohnungen										
Bundesrepublik Deutschland	961	23,4	2 673	38,9	2,8	6 884	15,0	21 068	7,3	3,1
anderer Wohnsitz	24	50,0	126	152,0	5,3	154	32,8	756	23,1	4,9
Zusammen	985	23,9	2 799	41,7	2,8	7 038	15,3	21 824	7,8	3,1
Vorsorge- u. Rehabilitationskliniken										
Bundesrepublik Deutschland	969	7,7	17 264	14,0	17,8	7 948	9,1	140 933	11,6	17,7
anderer Wohnsitz	-	-	-	-	-	2	100,0	20	17,6	10,0
Zusammen	969	7,7	17 264	14,0	17,8	7 950	9,1	140 953	11,6	17,7
Sonneberg										
Hotellerie										
Bundesrepublik Deutschland	3 782	11,4 -	7 574	9,9 -	2,0	28 040	7,9 -	58 834	9,8 -	2,1
anderer Wohnsitz	81	19,8 -	152	54,9 -	1,9	881	0,0	2 090	5,9	2,4
Zusammen	3 863	11,6 -	7 726	11,6 -	2,0	28 921	7,7 -	60 924	9,4 -	2,1
darunter										
Hotels										
Bundesrepublik Deutschland	2 054	15,9 -	3 808	14,3 -	1,9	15 678	4,2 -	30 069	6,5 -	1,9
anderer Wohnsitz	56	15,2 -	111	10,5 -	2,0	681	13,3	1 513	22,6	2,2
Zusammen	2 110	15,9 -	3 919	14,2 -	1,9	16 359	3,6 -	31 582	5,4 -	1,9
Gasthöfe										
Bundesrepublik Deutschland	1 259	6,5 -	2 464	11,7 -	2,0	8 952	14,3 -	19 062	17,6 -	2,1
anderer Wohnsitz	22	18,5 -	38	58,2 -	1,7	178	4,1	521	35,0	2,9
Zusammen	1 281	6,8 -	2 502	13,2 -	2,0	9 130	14,0 -	19 583	16,7 -	2,1
Saalfeld-Rudolstadt										
Hotellerie										
Bundesrepublik Deutschland	13 113	0,2	32 223	4,7	2,5	85 878	1,0	204 338	0,7	2,4
anderer Wohnsitz	427	48,3	1 245	75,1	2,9	2 386	9,9	6 675	25,7	2,8
Zusammen	13 540	1,2	33 468	6,3	2,5	88 264	1,2	211 013	1,4	2,4
darunter										
Hotels										
Bundesrepublik Deutschland	9 093	1,6	21 629	7,3	2,4	59 545	2,0	134 155	1,9	2,3
anderer Wohnsitz	173	1,1 -	544	38,4	3,1	1 482	17,5	3 865	20,1	2,6
Zusammen	9 266	1,5	22 173	7,9	2,4	61 027	2,3	138 020	2,3	2,3
Gasthöfe										
Bundesrepublik Deutschland	2 550	20,1 -	6 484	13,8 -	2,5	18 686	9,7 -	46 080	8,6 -	2,5
anderer Wohnsitz	223	118,6	625	128,1	2,8	733	9,6 -	1 972	12,0	2,7
Zusammen	2 773	15,8 -	7 109	8,8 -	2,6	19 419	9,7 -	48 052	7,9 -	2,5

Noch: 8. Ankünfte, Übernachtungen und Aufenthaltsdauer der Gäste in Beherbergungsstätten nach Kreisen, ausgewählten Betriebsarten und zusammengefassten Gästegruppen (ohne Camping)

Kreisfreie Stadt Landkreis ----- Betriebsart ----- Ständiger Wohnsitz der Gäste	September 2007					Januar - September 2007				
	Ankünfte		Übernachtungen		durchschnittliche Aufenthaltsdauer	Ankünfte		Übernachtungen		durchschnittliche Aufenthaltsdauer
	insgesamt	Veränderung gegenüber dem Vorjahresmonat	insgesamt	Veränderung gegenüber dem Vorjahresmonat		insgesamt	Veränderung gegenüber dem Vorjahreszeitraum	insgesamt	Veränderung gegenüber dem Vorjahreszeitraum	
	Anzahl	%	Anzahl	%	Tage	Anzahl	%	Anzahl	%	Tage
Noch: Saalfeld-Rudolstadt										
Sonstiges Beherbergungsgewerbe										
Bundesrepublik Deutschland	4 399	29,9 -	11 966	20,7 -	2,7	40 135	6,5 -	110 642	5,2 -	2,8
anderer Wohnsitz	33	29,8 -	131	2,3	4,0	428	9,2	2 879	43,6	6,7
Zusammen	4 432	29,9 -	12 097	20,5 -	2,7	40 563	6,4 -	113 521	4,4 -	2,8
darunter										
Ferienzentren, Ferienhäuser und -wohnungen										
Bundesrepublik Deutschland	534	37,3 -	1 717	50,6 -	3,2	4 620	0,8	17 136	7,3 -	3,7
anderer Wohnsitz	16	128,6	91	5,8	5,7	73	135,5	332	21,2	4,5
Zusammen	550	35,9 -	1 808	49,3 -	3,3	4 693	1,7	17 468	6,9 -	3,7
Vorsorge- u. Rehabilitationskliniken										
Bundesrepublik Deutschland	246	21,9 -	6 499	4,1 -	26,4	2 271	9,0 -	59 592	1,4	26,2
anderer Wohnsitz	-	-	-	-	-	-	-	-	-	-
Zusammen	246	21,9 -	6 499	4,1 -	26,4	2 271	9,0 -	59 592	1,4	26,2
Saale-Holzland-Kreis										
Hotellerie										
Bundesrepublik Deutschland	7 445	2,1 -	14 551	1,2	2,0	57 226	4,1	109 497	4,6	1,9
anderer Wohnsitz	1 256	58,4	2 758	2,8 -	2,2	6 555	0,9	13 530	22,3 -	2,1
Zusammen	8 701	3,6	17 309	0,5	2,0	63 781	3,8	123 027	0,8	1,9
darunter										
Hotels										
Bundesrepublik Deutschland	4 941	10,3 -	9 864	4,0 -	2,0	39 649	1,4 -	78 730	0,4 -	2,0
anderer Wohnsitz	1 132	56,1	2 507	5,8 -	2,2	5 643	3,5 -	12 005	26,7 -	2,1
Zusammen	6 073	2,6 -	12 371	4,4 -	2,0	45 292	1,7 -	90 735	4,9 -	2,0
Gasthöfe										
Bundesrepublik Deutschland	2 037	10,6	3 473	2,3	1,7	15 457	16,6	25 308	14,9	1,6
anderer Wohnsitz	107	98,1	155	28,1	1,4	794	31,9	1 166	34,6	1,5
Zusammen	2 144	13,1	3 628	3,2	1,7	16 251	17,3	26 474	15,7	1,6
Sonstiges Beherbergungsgewerbe										
Bundesrepublik Deutschland	582	2,5 -	1 463	4,8 -	2,5	5 970	11,6	16 341	22,6	2,7
anderer Wohnsitz	8	20,0 -	22	84,3 -	2,8	113	27,6 -	311	20,5 -	2,8
Zusammen	590	2,8 -	1 485	11,4 -	2,5	6 083	10,5	16 652	21,4	2,7
Vorsorge- u. Rehabilitationskliniken										
Bundesrepublik Deutschland	597	9,5	15 990	2,4	26,8	4 955	9,2 -	138 564	1,4 -	28,0
anderer Wohnsitz	-	-	-	-	-	-	-	-	-	-
Zusammen	597	9,5	15 990	2,4	26,8	4 955	9,2 -	138 564	1,4 -	28,0
Saale-Orla-Kreis										
Hotellerie										
Bundesrepublik Deutschland	8 238	8,1 -	19 976	8,0 -	2,4	55 407	2,7 -	140 673	1,6 -	2,5
anderer Wohnsitz	590	4,6	1 066	30,3	1,8	5 417	39,1	8 598	54,9	1,6
Zusammen	8 828	7,3 -	21 042	6,6 -	2,4	60 824	0,0	149 271	0,5	2,5
darunter										
Hotels										
Bundesrepublik Deutschland	5 828	1,9 -	15 357	3,4 -	2,6	38 551	3,2	110 012	3,7	2,9
anderer Wohnsitz	222	16,2	570	60,1	2,6	1 915	33,7	4 369	77,1	2,3
Zusammen	6 050	1,3 -	15 927	2,0 -	2,6	40 466	4,3	114 381	5,4	2,8
Gasthöfe										
Bundesrepublik Deutschland	1 974	17,1 -	3 777	19,3 -	1,9	13 424	4,9 -	24 248	13,0 -	1,8
anderer Wohnsitz	125	31,3 -	165	32,9 -	1,3	1 576	0,5	2 051	0,1 -	1,3
Zusammen	2 099	18,1 -	3 942	19,9 -	1,9	15 000	4,4 -	26 299	12,1 -	1,8

Noch: 8. Ankünfte, Übernachtungen und Aufenthaltsdauer der Gäste in Beherbergungsstätten
nach Kreisen, ausgewählten Betriebsarten und zusammengefassten Gästegruppen (ohne Camping)

Kreisfreie Stadt Landkreis ----- Betriebsart ----- Ständiger Wohnsitz der Gäste	September 2007					Januar - September 2007				
	Ankünfte		Übernachtungen		durchschnittliche Aufenthaltsdauer	Ankünfte		Übernachtungen		durchschnittliche Aufenthaltsdauer
	insgesamt	Veränderung gegenüber dem Vorjahresmonat	insgesamt	Veränderung gegenüber dem Vorjahresmonat		insgesamt	Veränderung gegenüber dem Vorjahreszeitraum	insgesamt	Veränderung gegenüber dem Vorjahreszeitraum	
	Anzahl	%	Anzahl	%	Tage	Anzahl	%	Anzahl	%	Tage
Greiz										
Hotellerie										
Bundesrepublik Deutschland	5 817	19,8	9 646	15,8	1,7	40 408	24,2	69 748	23,2	1,7
anderer Wohnsitz	275	33,5	523	48,2 -	1,9	2 031	21,5	4 336	15,7 -	2,1
Zusammen	6 092	20,4	10 169	8,9	1,7	42 439	24,1	74 084	20,0	1,7
darunter										
Hotels										
Bundesrepublik Deutschland	3 581	21,7	5 584	22,8	1,6	24 381	23,9	38 840	20,8	1,6
anderer Wohnsitz	121	11,0	275	29,7	2,3	1 123	27,6	2 179	35,0	1,9
Zusammen	3 702	21,3	5 859	23,1	1,6	25 504	24,0	41 019	21,5	1,6
Gasthöfe										
Bundesrepublik Deutschland	1 244	33,2	2 022	17,7	1,6	8 560	30,3	14 437	29,1	1,7
anderer Wohnsitz	120	140,0	165	57,9 -	1,4	640	32,0	1 516	40,0 -	2,4
Zusammen	1 364	38,6	2 187	3,6	1,6	9 200	30,4	15 953	16,4	1,7
Sonstiges Beherbergungsgewerbe										
Bundesrepublik Deutschland	1 635	20,0	4 929	20,7	3,0	11 418	4,1	37 383	4,1 -	3,3
anderer Wohnsitz	37	X	336	X	9,1	340	38,8	2 446	19,0	7,2
Zusammen	1 672	22,4	5 265	28,0	3,1	11 758	4,9	39 829	2,9 -	3,4
darunter										
Ferienzentren, Ferienhäuser und -wohnungen										
Bundesrepublik Deutschland	360	53,8	1 272	39,2	3,5	2 517	1,9	10 468	14,9 -	4,2
anderer Wohnsitz	37	X	336	X	9,1	185	34,1	1 586	15,2	8,6
Zusammen	397	66,8	1 608	70,7	4,1	2 702	3,6	12 054	11,9 -	4,5
Altenburger Land										
Hotellerie										
Bundesrepublik Deutschland	5 208	22,6	10 131	25,5	1,9	33 574	5,6	63 791	1,2	1,9
anderer Wohnsitz	380	57,4 -	1 084	52,7 -	2,9	2 689	28,8 -	8 008	31,6 -	3,0
Zusammen	5 588	8,7	11 215	8,2	2,0	36 263	2,0	71 799	3,9 -	2,0
darunter										
Hotels										
Bundesrepublik Deutschland	4 001	25,7	8 022	31,0	2,0	25 051	3,2	48 449	2,0 -	1,9
anderer Wohnsitz	371	55,1 -	1 071	46,8 -	2,9	2 535	28,1 -	7 368	31,5 -	2,9
Zusammen	4 372	9,1	9 093	11,7	2,1	27 586	0,8 -	55 817	7,3 -	2,0
Gasthöfe										
Bundesrepublik Deutschland	674	24,8	1 053	20,6	1,6	4 913	13,7	7 904	9,5	1,6
anderer Wohnsitz	1	93,3 -	1	99,3 -	1,0	36	9,1	100	48,5 -	2,8
Zusammen	675	21,6	1 054	3,4	1,6	4 949	13,7	8 004	8,0	1,6

**9. Ankünfte, Übernachtungen und Aufenthaltsdauer der Gäste in Beherbergungsstätten
nach ausgewählten Gemeinden und zusammengefassten Gästegruppen (ohne Camping)**

Landkreis Gemeinde ----- Ständiger Wohnsitz der Gäste	September 2007					Januar - September 2007				
	Ankünfte		Übernachtungen		durchschnittliche Aufenthaltsdauer	Ankünfte		Übernachtungen		durchschnittliche Aufenthaltsdauer
	insgesamt	Veränderung gegenüber dem Vorjahresmonat	insgesamt	Veränderung gegenüber dem Vorjahresmonat		insgesamt	Veränderung gegenüber dem Vorjahreszeitraum	insgesamt	Veränderung gegenüber dem Vorjahreszeitraum	
	Anzahl	%	Anzahl	%	Tage	Anzahl	%	Anzahl	%	Tage
Eichsfeld										
Dingelstädt, Stadt										
Bundesrepublik Deutschland	201	12,9	335	2,4	1,7	1 232	1,1 -	2 003	0,1 -	1,6
anderer Wohnsitz	20	233,3	40	X	2,0	115	22,3	195	14,0	1,7
Zusammen	221	20,1	375	12,6	1,7	1 347	0,5	2 198	1,0	1,6
Heilbad Heiligenstadt, Stadt										
Bundesrepublik Deutschland	1 577	5,2 -	8 962	8,2 -	5,7	11 649	1,4 -	76 195	1,8 -	6,5
anderer Wohnsitz	51	21,5 -	73	13,1 -	1,4	427	27,5	808	49,4	1,9
Zusammen	1 628	5,8 -	9 035	8,2 -	5,5	12 076	0,6 -	77 003	1,5 -	6,4
Küllstedt										
Bundesrepublik Deutschland	61	43,5 -	84	45,8 -	1,4	512	15,8 -	844	13,6 -	1,6
anderer Wohnsitz	-	-	-	-	-	-	-	-	-	-
Zusammen	61	44,5 -	84	49,1 -	1,4	512	16,1 -	844	14,5 -	1,6
Schimberg										
Bundesrepublik Deutschland	301	11,2 -	736	20,2 -	2,4	2 512	4,5 -	6 913	5,4 -	2,8
anderer Wohnsitz	-	-	-	-	-	8	100,0	8	100,0	1,0
Zusammen	301	11,2 -	736	20,2 -	2,4	2 520	4,4 -	6 921	5,4 -	2,7
Leinefelde-Worbis, Stadt										
Bundesrepublik Deutschland	1 612	4,4 -	3 933	16,2 -	2,4	12 833	15,4	31 479	9,9	2,5
anderer Wohnsitz	40	5,3	127	56,1 -	3,2	453	45,7	1 709	11,6	3,8
Zusammen	1 652	4,2 -	4 060	18,5 -	2,5	13 286	16,2	33 188	10,0	2,5
Nordhausen										
Bleicherode, Stadt										
Bundesrepublik Deutschland	604	102,7	1 265	117,7	2,1	2 727	26,0	8 667	37,5	3,2
anderer Wohnsitz	6	80,0 -	16	84,0 -	2,7	119	26,5 -	461	9,4 -	3,9
Zusammen	610	86,0	1 281	88,1	2,1	2 846	22,4	9 128	34,0	3,2
Ellrich, Stadt										
Bundesrepublik Deutschland	1 072	8,7	2 223	8,4	2,1	7 359	25,6	16 284	24,9	2,2
anderer Wohnsitz	-	-	-	-	-	3	25,0 -	21	75,0	7,0
Zusammen	1 072	8,7	2 223	8,4	2,1	7 362	25,5	16 305	25,0	2,2
Iffeld										
Bundesrepublik Deutschland	1 302	23,3	2 855	10,6	2,2	9 093	32,7	21 809	15,1	2,4
anderer Wohnsitz	6	53,8 -	24	36,8 -	4,0	75	29,3	215	5,4	2,9
Zusammen	1 308	22,4	2 879	9,9	2,2	9 168	32,7	22 024	15,0	2,4
Neustadt/Harz										
Bundesrepublik Deutschland	548	2,2	3 117	10,0	5,7	4 702	14,3	21 290	9,3	4,5
anderer Wohnsitz	26	44,4	97	288,0	3,7	94	30,6	221	34,8	2,4
Zusammen	574	3,6	3 214	12,4	5,6	4 796	14,6	21 511	9,5	4,5
Nordhausen, Stadt										
Bundesrepublik Deutschland	2 835	5,3	6 268	3,6	2,2	19 485	8,0	42 495	2,9	2,2
anderer Wohnsitz	216	62,4	348	0,3 -	1,6	1 519	49,7	3 480	31,6	2,3
Zusammen	3 051	8,0	6 616	3,3	2,2	21 004	10,2	45 975	4,6	2,2
Wartburgkreis										
Bad Liebenstein, Stadt										
Bundesrepublik Deutschland	2 400	11,2 -	29 419	10,5	12,3	18 463	16,2	245 749	13,4	13,3
anderer Wohnsitz	83	X	152	X	1,8	492	189,4	2 265	X	4,6
Zusammen	2 483	8,7 -	29 571	10,9	11,9	18 955	18,0	248 014	14,3	13,1
Bad Salzungen, Stadt										
Bundesrepublik Deutschland	3 029	78,1	16 520	29,8	5,5	16 575	20,7	110 963	5,1	6,7
anderer Wohnsitz	65	75,7	176	214,3	2,7	483	38,8	1 064	53,3	2,2
Zusammen	3 094	78,0	16 696	30,6	5,4	17 058	21,2	112 027	5,4	6,6
Creuzburg, Stadt										
Bundesrepublik Deutschland	354	4,7	493	5,8	1,4	2 552	15,5	3 928	21,9	1,5
anderer Wohnsitz	8	27,3 -	8	27,3 -	1,0	114	44,4 -	195	45,7 -	1,7
Zusammen	362	3,7	501	5,0	1,4	2 666	10,4	4 123	15,2	1,5
Dernbach										
Bundesrepublik Deutschland	210	7,1	403	26,7	1,9	1 651	1,6	3 359	17,0	2,0
anderer Wohnsitz	5	44,4 -	20	122,2	4,0	12	33,3 -	32	77,8	2,7
Zusammen	215	4,9	423	29,4	2,0	1 663	1,2	3 391	17,4	2,0

Noch: 9. Ankünfte, Übernachtungen und Aufenthaltsdauer der Gäste in Beherbergungsstätten nach ausgewählten Gemeinden und zusammengefassten Gästegruppen (ohne Camping)

Landkreis Gemeinde ----- Ständiger Wohnsitz der Gäste	September 2007					Januar - September 2007				
	Ankünfte		Übernachtungen		durchschnittliche Aufenthaltsdauer	Ankünfte		Übernachtungen		durchschnittliche Aufenthaltsdauer
	insgesamt	Veränderung gegenüber dem Vorjahresmonat	insgesamt	Veränderung gegenüber dem Vorjahresmonat		insgesamt	Veränderung gegenüber dem Vorjahreszeitraum	insgesamt	Veränderung gegenüber dem Vorjahreszeitraum	
	Anzahl	%	Anzahl	%	Tage	Anzahl	%	Anzahl	%	Tage
Noch: Wartburgkreis										
Leimbach										
Bundesrepublik Deutschland	63	28,4 -	111	12,1	1,8	630	2,4	1 013	11,6	1,6
anderer Wohnsitz	-	-	-	-	-	11	83,3	31	244,4	2,8
Zusammen	63	28,4 -	111	12,1	1,8	641	3,2	1 044	13,8	1,6
Marksuhl										
Bundesrepublik Deutschland	135	18,2 -	350	16,3 -	2,6	1 134	27,8 -	2 663	19,6 -	2,3
anderer Wohnsitz	-	-	-	-	-	60	46,3	257	71,3	4,3
Zusammen	135	18,2 -	350	16,3 -	2,6	1 194	25,9 -	2 920	15,7 -	2,4
Mihla										
Bundesrepublik Deutschland	197	0,0	322	13,2 -	1,6	1 431	16,9 -	2 403	29,2 -	1,7
anderer Wohnsitz	5	81,5 -	5	94,4 -	1,0	54	48,6 -	77	77,9 -	1,4
Zusammen	202	9,8 -	327	29,1 -	1,6	1 485	18,8 -	2 480	33,7 -	1,7
Ruhla, Stadt										
Bundesrepublik Deutschland	746	20,4 -	1 628	12,2 -	2,2	6 068	7,7 -	13 227	8,3 -	2,2
anderer Wohnsitz	15	66,7	40	110,5	2,7	71	46,2 -	217	22,8 -	3,1
Zusammen	761	19,6 -	1 668	10,9 -	2,2	6 139	8,5 -	13 444	8,6 -	2,2
Treffurt, Stadt										
Bundesrepublik Deutschland	201	5,2 -	338	1,5	1,7	1 421	0,9	2 262	4,0	1,6
anderer Wohnsitz	3	X	4	X	1,3	15	74,6 -	21	75,9 -	1,4
Zusammen	204	3,8 -	342	2,7	1,7	1 436	2,2 -	2 283	0,9	1,6
Urnshausen										
Bundesrepublik Deutschland	251	56,9	630	55,2	2,5	2 091	29,5	4 467	24,6	2,1
anderer Wohnsitz	-	-	-	-	-	-	-	-	-	-
Zusammen	251	56,9	630	55,2	2,5	2 091	29,5	4 467	24,6	2,1
Weilar										
Bundesrepublik Deutschland	108	8,5 -	228	20,0	2,1	813	3,0	1 824	3,2	2,2
anderer Wohnsitz	-	-	-	-	-	3	X	9	X	3,0
Zusammen	108	8,5 -	228	20,0	2,1	816	3,4	1 833	3,7	2,2
Wutha-Farnroda										
Bundesrepublik Deutschland	374	23,4 -	800	30,1 -	2,1	2 799	6,8	6 062	14,4	2,2
anderer Wohnsitz	10	66,7	10	16,7 -	1,0	140	26,3 -	809	205,3	5,8
Zusammen	384	22,3 -	810	30,0 -	2,1	2 939	4,6	6 871	23,5	2,3
Behringen										
Bundesrepublik Deutschland	1 040	4,8 -	2 334	7,0 -	2,2	7 043	39,4	17 406	57,9	2,5
anderer Wohnsitz	49	188,2	91	X	1,9	249	X	375	294,7	1,5
Zusammen	1 089	1,9 -	2 425	4,1 -	2,2	7 292	43,1	17 781	59,9	2,4
Gerstungen										
Bundesrepublik Deutschland	52	0,0	175	8,9 -	3,4	398	5,2 -	1 224	4,7 -	3,1
anderer Wohnsitz	-	-	-	-	-	4	69,2 -	4	87,5 -	1,0
Zusammen	52	0,0	175	8,9 -	3,4	402	7,2 -	1 228	6,7 -	3,1
Unstrut-Hainich-Kreis										
Bad Langensalza, Stadt										
Bundesrepublik Deutschland	880	5,6	7 837	11,8	8,9	6 623	16,5 -	62 372	0,0	9,4
anderer Wohnsitz	25	212,5	75	97,4	3,0	187	25,8 -	840	15,4	4,5
Zusammen	905	7,6	7 912	12,2	8,7	6 810	16,8 -	63 212	0,2	9,3
Mühlhausen/Thüringen, Stadt										
Bundesrepublik Deutschland	4 832	10,4 -	11 438	2,4	2,4	35 930	7,3	79 042	12,3	2,2
anderer Wohnsitz	52	45,8 -	91	70,6 -	1,8	736	13,2 -	1 351	35,4 -	1,8
Zusammen	4 884	11,0 -	11 529	0,4	2,4	36 666	6,8	80 393	10,9	2,2
Weinbergen										
Bundesrepublik Deutschland	289	12,7 -	584	1,2 -	2,0	2 714	4,2 -	4 020	17,7 -	1,5
anderer Wohnsitz	7	40,0	7	46,2 -	1,0	84	2,3 -	103	28,5 -	1,2
Zusammen	296	11,9 -	591	2,2 -	2,0	2 798	4,2 -	4 123	18,0 -	1,5
Kyffhäuserkreis										
Artern/Unstrut, Stadt										
Bundesrepublik Deutschland	364	0,8	544	2,2 -	1,5	2 389	10,1	3 961	9,2	1,7
anderer Wohnsitz	61	3,4	89	19,8 -	1,5	349	39,0	551	5,2	1,6
Zusammen	425	1,2	633	5,1 -	1,5	2 738	13,1	4 512	8,7	1,6

Noch: 9. Ankünfte, Übernachtungen und Aufenthaltsdauer der Gäste in Beherbergungsstätten nach ausgewählten Gemeinden und zusammengefassten Gästegruppen (ohne Camping)

Landkreis Gemeinde ----- Ständiger Wohnsitz der Gäste	September 2007					Januar - September 2007				
	Ankünfte		Übernachtungen		durchschnittliche Aufenthaltsdauer	Ankünfte		Übernachtungen		durchschnittliche Aufenthaltsdauer
	insgesamt	Veränderung gegenüber dem Vorjahresmonat	insgesamt	Veränderung gegenüber dem Vorjahresmonat		insgesamt	Veränderung gegenüber dem Vorjahreszeitraum	insgesamt	Veränderung gegenüber dem Vorjahreszeitraum	
	Anzahl	%	Anzahl	%	Tage	Anzahl	%	Anzahl	%	Tage
Noch: Kyffhäuserkreis										
Bad Frankenhausen/Kyffh., Stadt										
Bundesrepublik Deutschland	2 019	17,3 -	12 646	10,9	6,3	16 004	1,4 -	101 245	3,5	6,3
anderer Wohnsitz	104	47,2 -	188	53,1 -	1,8	1 166	15,6 -	2 735	5,3 -	2,3
Zusammen	2 123	19,5 -	12 834	8,7	6,0	17 170	2,5 -	103 980	3,3	6,1
Sondershausen, Stadt										
Bundesrepublik Deutschland	1 538	9,1 -	3 373	2,3	2,2	10 576	2,9 -	27 022	1,1 -	2,6
anderer Wohnsitz	11	54,2 -	132	15,8	12,0	136	130,5	697	261,1	5,1
Zusammen	1 549	9,7 -	3 505	2,7	2,3	10 712	2,2 -	27 719	0,8	2,6
Schernberg										
Bundesrepublik Deutschland	1 550	21,0 -	3 804	16,8 -	2,5	17 952	6,1	53 908	13,1	3,0
anderer Wohnsitz	-	-	-	-	-	-	-	-	-	-
Zusammen	1 550	21,0 -	3 804	16,8 -	2,5	17 952	5,9	53 908	12,0	3,0
Schmalkalden-Meinungen										
Breitungen/Werra										
Bundesrepublik Deutschland	397	14,3 -	661	12,7 -	1,7	3 416	0,3 -	5 994	8,0	1,8
anderer Wohnsitz	17	5,6 -	17	52,8 -	1,0	101	36,1 -	179	61,3 -	1,8
Zusammen	414	13,9 -	678	14,5 -	1,6	3 517	1,9 -	6 173	2,7	1,8
Brotterode, Kurort, Stadt										
Bundesrepublik Deutschland	1 741	1,9 -	4 595	4,9 -	2,6	11 600	6,3 -	32 639	2,6 -	2,8
anderer Wohnsitz	38	153,3	87	262,5	2,3	332	29,8 -	883	31,8 -	2,7
Zusammen	1 779	0,6 -	4 682	3,6 -	2,6	11 932	7,2 -	33 522	3,7 -	2,8
Floh-Seligenthal										
Bundesrepublik Deutschland	1 121	21,8 -	2 446	16,3 -	2,2	8 178	14,5 -	18 993	11,6 -	2,3
anderer Wohnsitz	-	-	-	-	-	32	68,4	114	200,0	3,6
Zusammen	1 121	21,8 -	2 446	16,3 -	2,2	8 210	14,4 -	19 107	11,2 -	2,3
Meinungen, Stadt										
Bundesrepublik Deutschland	3 118	1,9 -	5 441	3,7	1,7	23 257	6,0	37 886	3,6	1,6
anderer Wohnsitz	171	4,5 -	434	1,8 -	2,5	1 320	11,0	2 502	21,0	1,9
Zusammen	3 289	2,1 -	5 875	3,3	1,8	24 577	6,3	40 388	4,5	1,6
Oberhof, Stadt										
Bundesrepublik Deutschland	12 472	8,4 -	36 927	6,5 -	3,0	93 957	4,7 -	296 347	11,2 -	3,2
anderer Wohnsitz	165	50,2 -	689	45,2 -	4,2	2 033	11,9 -	8 582	13,1 -	4,2
Zusammen	12 637	9,3 -	37 616	7,7 -	3,0	95 990	4,8 -	304 929	11,2 -	3,2
Schmalkalden, Kurort, Stadt										
Bundesrepublik Deutschland	1 536	20,3 -	4 026	34,6 -	2,6	10 026	31,9 -	22 295	49,3 -	2,2
anderer Wohnsitz	57	19,7 -	198	27,5 -	3,5	616	23,4	2 012	22,7 -	3,3
Zusammen	1 593	20,3 -	4 224	34,3 -	2,7	10 642	30,1 -	24 307	47,8 -	2,3
Steinbach-Hallenberg, Kurort, Stadt										
Bundesrepublik Deutschland	269	20,2 -	669	38,5 -	2,5	2 018	17,8 -	5 236	19,5 -	2,6
anderer Wohnsitz	1	X	1	X	1,0	65	18,2	226	25,2 -	3,5
Zusammen	270	19,9 -	670	38,4 -	2,5	2 083	17,0 -	5 462	19,8 -	2,6
Trusetal										
Bundesrepublik Deutschland	73	50,3 -	477	11,7	6,5	877	8,9 -	3 344	22,4	3,8
anderer Wohnsitz	-	-	-	-	-	-	-	-	-	-
Zusammen	73	50,3 -	477	11,7	6,5	877	9,2 -	3 344	21,0	3,8
Zella-Mehlis, Stadt										
Bundesrepublik Deutschland	1 210	8,6 -	2 633	6,2 -	2,2	9 475	3,0 -	21 320	4,6 -	2,3
anderer Wohnsitz	4	69,2 -	8	84,9 -	2,0	161	47,7	343	84,4	2,1
Zusammen	1 214	9,2 -	2 641	7,7 -	2,2	9 636	2,5 -	21 663	3,8 -	2,2
Gotha										
Finsterbergen										
Bundesrepublik Deutschland	2 318	2,4 -	6 766	7,1	2,9	15 576	12,6	47 332	20,2	3,0
anderer Wohnsitz	7	X	14	X	2,0	24	52,0 -	88	22,1 -	3,7
Zusammen	2 325	2,1 -	6 780	7,3	2,9	15 600	12,3	47 420	20,1	3,0
Friedrichroda, Stadt										
Bundesrepublik Deutschland	9 563	12,6	29 120	4,3	3,0	62 053	7,4	195 693	4,4	3,2
anderer Wohnsitz	433	30,0	1 679	44,4	3,9	2 980	15,3	10 768	8,2	3,6
Zusammen	9 996	13,3	30 799	5,9	3,1	65 033	7,8	206 461	4,5	3,2

Noch: 9. Ankünfte, Übernachtungen und Aufenthaltsdauer der Gäste in Beherbergungsstätten nach ausgewählten Gemeinden und zusammengefassten Gästegruppen (ohne Camping)

Landkreis Gemeinde ----- Ständiger Wohnsitz der Gäste	September 2007					Januar - September 2007				
	Ankünfte		Übernachtungen		durchschnittliche Aufenthaltsdauer	Ankünfte		Übernachtungen		durchschnittliche Aufenthaltsdauer
	insgesamt	Veränderung gegenüber dem Vorjahresmonat	insgesamt	Veränderung gegenüber dem Vorjahresmonat		insgesamt	Veränderung gegenüber dem Vorjahreszeitraum	insgesamt	Veränderung gegenüber dem Vorjahreszeitraum	
	Anzahl	%	Anzahl	%	Tage	Anzahl	%	Anzahl	%	Tage
Noch: Gotha										
Georgenthal/Thür. Wald										
Bundesrepublik Deutschland	1 020	42,5	1 888	59,6	1,9	5 275	3,8 -	9 798	4,3 -	1,9
anderer Wohnsitz	6	84,2 -	12	92,1 -	2,0	38	26,9 -	151	12,2 -	4,0
Zusammen	1 026	36,1	1 900	42,3	1,9	5 313	4,0 -	9 949	4,4 -	1,9
Gotha, Stadt										
Bundesrepublik Deutschland	5 531	3,2 -	13 321	8,3 -	2,4	41 381	5,8	101 774	6,3	2,5
anderer Wohnsitz	479	32,0	1 156	40,5	2,4	3 585	47,7	9 060	77,6	2,5
Zusammen	6 010	1,1 -	14 477	5,7 -	2,4	44 966	8,3	110 834	9,9	2,5
Luisenthal										
Bundesrepublik Deutschland	1 247	2,5	2 755	10,3 -	2,2	9 674	4,2	22 854	6,0 -	2,4
anderer Wohnsitz	41	13,9	208	184,9	5,1	363	6,0 -	1 066	49,1	2,9
Zusammen	1 288	2,8	2 963	5,8 -	2,3	10 037	3,8	23 920	4,4 -	2,4
Mühlberg										
Bundesrepublik Deutschland	314	19,4	478	2,4 -	1,5	2 388	3,7 -	3 205	21,1 -	1,3
anderer Wohnsitz	12	71,4	17	88,9	1,4	67	35,6 -	94	56,9 -	1,4
Zusammen	326	20,7	495	0,8 -	1,5	2 455	5,0 -	3 299	22,9 -	1,3
Ohrdruf, Stadt										
Bundesrepublik Deutschland	416	95,3	1 275	240,0	3,1	1 694	26,0	3 857	71,3	2,3
anderer Wohnsitz	2	77,8 -	3	72,7 -	1,5	17	22,7 -	40	33,3	2,4
Zusammen	418	88,3	1 278	231,1	3,1	1 711	25,3	3 897	70,8	2,3
Tabarz/Thür. Wald										
Bundesrepublik Deutschland	3 275	12,4 -	19 888	3,2 -	6,1	22 820	7,9 -	150 598	3,4 -	6,6
anderer Wohnsitz	101	9,8	193	16,3	1,9	423	35,1	934	9,6	2,2
Zusammen	3 376	11,9 -	20 081	3,0 -	5,9	23 243	7,4 -	151 532	3,3 -	6,5
Tambach-Dietharz/Thür.W., Stadt										
Bundesrepublik Deutschland	1 021	9,5 -	2 489	5,8 -	2,4	7 769	6,0 -	19 556	4,8 -	2,5
anderer Wohnsitz	115	X	451	X	3,9	573	X	1 824	X	3,2
Zusammen	1 136	0,3	2 940	11,1	2,6	8 342	0,1 -	21 380	2,2	2,6
Waltershausen, Stadt										
Bundesrepublik Deutschland	264	35,8 -	580	13,6 -	2,2	2 685	6,2	6 156	6,8	2,3
anderer Wohnsitz	7	56,2 -	24	14,3	3,4	175	17,4	628	52,4	3,6
Zusammen	271	36,5 -	604	12,7 -	2,2	2 860	6,8	6 784	9,8	2,4
Emsetal										
Bundesrepublik Deutschland	613	4,1	1 946	0,2	3,2	3 964	7,7 -	11 868	8,6 -	3,0
anderer Wohnsitz	4	20,0 -	6	40,0 -	1,5	47	74,1	134	71,8	2,9
Zusammen	617	3,9	1 952	0,0	3,2	4 011	7,2 -	12 002	8,2 -	3,0
Sömmerda										
Kölleda, Stadt										
Bundesrepublik Deutschland	244	37,1 -	370	39,4 -	1,5	2 445	20,4	4 181	14,2	1,7
anderer Wohnsitz	8	60,0	13	116,7	1,6	121	X	258	X	2,1
Zusammen	252	35,9 -	383	37,9 -	1,5	2 566	26,0	4 439	21,0	1,7
Sömmerda, Stadt										
Bundesrepublik Deutschland	470	12,3 -	762	26,1 -	1,6	4 490	0,0	7 704	7,6 -	1,7
anderer Wohnsitz	12	20,0 -	41	7,9	3,4	93	17,0 -	267	1,5 -	2,9
Zusammen	482	12,5 -	803	24,9 -	1,7	4 583	0,4 -	7 971	7,4 -	1,7
Weißensee, Stadt										
Bundesrepublik Deutschland	870	7,2 -	1 501	22,7 -	1,7	7 577	12,3	15 172	2,5	2,0
anderer Wohnsitz	5	79,2 -	125	80,4 -	25,0	137	28,6 -	1 118	65,0 -	8,2
Zusammen	875	8,9 -	1 626	37,0 -	1,9	7 714	11,1	16 290	9,5 -	2,1
Hildburghausen										
Bad Colberg-Heldburg, Stadt										
Bundesrepublik Deutschland	491	28,9 -	8 300	6,5 -	16,9	4 931	13,6 -	73 862	4,5 -	15,0
anderer Wohnsitz	2	X	6	X	3,0	30	X	465	X	15,5
Zusammen	493	28,7 -	8 306	6,4 -	16,8	4 961	13,1 -	74 327	3,9 -	15,0
Eisfeld, Stadt										
Bundesrepublik Deutschland	228	2,2	659	36,2	2,9	1 570	8,8 -	4 352	1,1 -	2,8
anderer Wohnsitz	14	27,3	39	225,0	2,8	102	3,0	193	11,6	1,9
Zusammen	242	3,4	698	40,7	2,9	1 672	8,1 -	4 545	0,7 -	2,7

Noch: 9. Ankünfte, Übernachtungen und Aufenthaltsdauer der Gäste in Beherbergungsstätten
nach ausgewählten Gemeinden und zusammengefassten Gästegruppen (ohne Camping)

Landkreis Gemeinde ----- Ständiger Wohnsitz der Gäste	September 2007					Januar - September 2007				
	Ankünfte		Übernachtungen		durch- schnitt- liche Aufent- halts- dauer	Ankünfte		Übernachtungen		durch- schnitt- liche Aufent- halts- dauer
	insgesamt	Veränderung gegenüber dem Vorjahres- monat	insgesamt	Veränderung gegenüber dem Vorjahres- monat		insgesamt	Veränderung gegenüber dem Vorjahres- zeitraum	insgesamt	Veränderung gegenüber dem Vorjahres- zeitraum	
	Anzahl	%	Anzahl	%	Tage	Anzahl	%	Anzahl	%	Tage
Noch: Hildburghausen										
Hildburghausen, Stadt										
Bundesrepublik Deutschland	766	23,5	1 213	17,8	1,6	5 563	13,6	9 216	20,8	1,7
anderer Wohnsitz	39	4,9 -	72	14,3 -	1,8	271	88,2	408	65,2	1,5
Zusammen	805	21,8	1 285	15,4	1,6	5 834	15,7	9 624	22,1	1,6
Römhild, Stadt										
Bundesrepublik Deutschland	566	18,2	4 739	5,2	8,4	3 915	1,1	39 767	78,8	10,2
anderer Wohnsitz	8	66,7 -	8	83,0 -	1,0	159	28,2	998	217,8	6,3
Zusammen	574	14,1	4 747	4,3	8,3	4 074	1,9	40 765	80,7	10,0
Sachsenbrunn										
Bundesrepublik Deutschland	457	18,7 -	950	26,1 -	2,1	3 307	10,4 -	7 778	17,1 -	2,4
anderer Wohnsitz	-	-	-	-	-	47	4,4	290	35,3 -	6,2
Zusammen	457	18,7 -	950	26,1 -	2,1	3 354	10,2 -	8 068	17,9 -	2,4
Schleusingen, Stadt										
Bundesrepublik Deutschland	427	25,1 -	826	14,7 -	1,9	3 112	16,4 -	6 358	18,7 -	2,0
anderer Wohnsitz	19	47,2 -	41	65,5 -	2,2	144	9,1	374	0,0	2,6
Zusammen	446	26,4 -	867	20,2 -	1,9	3 256	15,5 -	6 732	17,9 -	2,1
St. Kilian										
Bundesrepublik Deutschland	808	18,2 -	2 495	4,4	3,1	6 192	7,6 -	17 705	7,1	2,9
anderer Wohnsitz	30	26,8 -	115	52,7 -	3,8	225	2,6 -	915	48,2 -	4,1
Zusammen	838	18,6 -	2 610	0,8 -	3,1	6 417	7,4 -	18 620	1,8	2,9
Themar, Stadt										
Bundesrepublik Deutschland	157	12,9	357	55,9	2,3	1 394	16,3	2 828	30,2	2,0
anderer Wohnsitz	5	16,7 -	26	18,2	5,2	31	11,4 -	58	13,7	1,9
Zusammen	162	11,7	383	52,6	2,4	1 425	15,5	2 886	29,8	2,0
Nahetal-Waldau										
Bundesrepublik Deutschland	675	3,2 -	1 813	3,3 -	2,7	5 406	3,7 -	15 803	2,9 -	2,9
anderer Wohnsitz	13	0,0	22	50,0 -	1,7	120	23,1 -	252	24,1 -	2,1
Zusammen	688	3,1 -	1 835	4,3 -	2,7	5 526	4,2 -	16 055	3,3 -	2,9
Masserberg										
Bundesrepublik Deutschland	6 379	27,4	26 744	18,1	4,2	53 556	27,2	214 651	7,0	4,0
anderer Wohnsitz	122	238,9	554	X	4,5	586	83,7	1 572	62,7	2,7
Zusammen	6 501	28,9	27 298	20,1	4,2	54 142	27,7	216 223	7,3	4,0
Ilm-Kreis										
Arnstadt, Stadt										
Bundesrepublik Deutschland	2 087	11,1 -	4 677	1,9	2,2	16 199	16,6	33 892	23,7	2,1
anderer Wohnsitz	104	26,8 -	176	47,1 -	1,7	886	12,7	2 293	45,0	2,6
Zusammen	2 191	12,0 -	4 853	1,4 -	2,2	17 085	16,4	36 185	24,8	2,1
Elgersburg										
Bundesrepublik Deutschland	632	6,9 -	1 662	10,7	2,6	4 408	3,1	11 283	4,1	2,6
anderer Wohnsitz	10	16,7 -	28	21,7	2,8	60	34,1 -	119	38,0 -	2,0
Zusammen	642	7,1 -	1 690	10,9	2,6	4 468	2,3	11 402	3,3	2,6
Frankenhain										
Bundesrepublik Deutschland	323	22,0 -	1 022	10,2	3,2	2 453	19,9 -	7 463	2,3	3,0
anderer Wohnsitz	188	218,6	266	137,5	1,4	865	4,8	2 607	47,5	3,0
Zusammen	511	8,0	1 288	24,0	2,5	3 318	14,7 -	10 070	11,2	3,0
Frauenwald										
Bundesrepublik Deutschland	1 220	26,0 -	3 443	23,0 -	2,8	8 824	12,5 -	24 859	11,3 -	2,8
anderer Wohnsitz	-	-	-	-	-	29	0,0	194	4,9	6,7
Zusammen	1 220	26,0 -	3 443	23,0 -	2,8	8 853	12,4 -	25 053	11,2 -	2,8
Gehlberg										
Bundesrepublik Deutschland	433	8,0	1 354	12,8	3,1	2 753	19,9 -	9 694	9,6 -	3,5
anderer Wohnsitz	2	33,3 -	4	50,0 -	2,0	10	33,3 -	20	67,7 -	2,0
Zusammen	435	7,7	1 358	12,4	3,1	2 763	19,9 -	9 714	10,0 -	3,5
Großbreitenbach, Stadt										
Bundesrepublik Deutschland	126	50,8 -	521	37,5 -	4,1	1 477	22,0 -	5 824	27,7 -	3,9
anderer Wohnsitz	-	-	-	-	-	4	86,7 -	22	82,3 -	5,5
Zusammen	126	50,8 -	521	37,5 -	4,1	1 481	23,0 -	5 846	28,5 -	3,9

Noch: 9. Ankünfte, Übernachtungen und Aufenthaltsdauer der Gäste in Beherbergungsstätten
nach ausgewählten Gemeinden und zusammengefassten Gästegruppen (ohne Camping)

Landkreis Gemeinde ----- Ständiger Wohnsitz der Gäste	September 2007					Januar - September 2007				
	Ankünfte		Übernachtungen		durch- schnitt- liche Aufent- halts- dauer	Ankünfte		Übernachtungen		durch- schnitt- liche Aufent- halts- dauer
	insgesamt	Veränderung gegenüber dem Vorjahres- monat	insgesamt	Veränderung gegenüber dem Vorjahres- monat		insgesamt	Veränderung gegenüber dem Vorjahres- zeitraum	insgesamt	Veränderung gegenüber dem Vorjahres- zeitraum	
	Anzahl	%	Anzahl	%	Tage	Anzahl	%	Anzahl	%	Tage
Noch: Ilm-Kreis										
Ilmenau, Stadt										
Bundesrepublik Deutschland	4 626	0,9 -	11 007	9,3	2,4	30 313	3,0	69 341	5,9	2,3
anderer Wohnsitz	429	75,1	1 581	93,5	3,7	2 301	20,2	7 303	21,9	3,2
Zusammen	5 055	2,9	12 588	15,6	2,5	32 614	4,1	76 644	7,2	2,4
Neustadt am Rennsteig										
Bundesrepublik Deutschland	1 331	8,5 -	5 188	7,0	3,9	9 725	3,9 -	35 782	5,5 -	3,7
anderer Wohnsitz	8	0,0	54	6,9 -	6,8	169	24,6 -	957	40,3 -	5,7
Zusammen	1 339	8,5 -	5 242	6,9	3,9	9 894	4,3 -	36 739	7,0 -	3,7
Schmiedefeld am Rennsteig										
Bundesrepublik Deutschland	694	29,0 -	1 973	32,8 -	2,8	5 831	15,6 -	17 847	15,4 -	3,1
anderer Wohnsitz	2	0,0	2	77,8 -	1,0	53	55,9	203	37,2	3,8
Zusammen	696	29,0 -	1 975	33,0 -	2,8	5 884	15,2 -	18 050	15,0 -	3,1
Stützerbach										
Bundesrepublik Deutschland	137	40,4 -	458	30,7 -	3,3	1 031	35,6 -	2 745	32,9 -	2,7
anderer Wohnsitz	3	40,0 -	3	76,9 -	1,0	36	28,6	108	107,7	3,0
Zusammen	140	40,4 -	461	31,6 -	3,3	1 067	34,5 -	2 853	31,1 -	2,7
Wachsenburggemeinde										
Bundesrepublik Deutschland	199	3,9 -	360	35,5 -	1,8	1 163	11,5 -	2 306	20,9 -	2,0
anderer Wohnsitz	2	X	6	X	3,0	27	285,7	54	X	2,0
Zusammen	201	2,9 -	366	34,4 -	1,8	1 190	9,9 -	2 360	19,3 -	2,0
Wipfratal										
Bundesrepublik Deutschland	314	0,3 -	873	3,9	2,8	1 788	36,7	4 667	47,0	2,6
anderer Wohnsitz	-	-	-	-	-	-	-	-	-	-
Zusammen	314	0,3 -	873	3,9	2,8	1 788	36,6	4 667	46,7	2,6
Ilmtal										
Bundesrepublik Deutschland	778	9,3 -	1 458	11,4 -	1,9	4 883	17,5	12 057	39,2	2,5
anderer Wohnsitz	1	0,0	1	50,0 -	1,0	48	242,9	176	X	3,7
Zusammen	779	9,3 -	1 459	11,5 -	1,9	4 931	18,3	12 233	40,7	2,5
Weimarer Land										
Apolda, Stadt										
Bundesrepublik Deutschland	2 320	0,0	4 395	5,8	1,9	16 900	20,8	33 321	23,9	2,0
anderer Wohnsitz	77	25,2 -	176	25,1 -	2,3	1 039	54,4	2 339	48,3	2,3
Zusammen	2 397	1,1 -	4 571	4,1	1,9	17 939	22,4	35 660	25,3	2,0
Bad Berka, Stadt										
Bundesrepublik Deutschland	1 455	3,9	11 983	16,0	8,2	11 028	4,5	99 976	11,2	9,1
anderer Wohnsitz	26	0,0	51	7,3 -	2,0	223	42,9	570	99,3	2,6
Zusammen	1 481	3,9	12 034	15,8	8,1	11 251	5,0	100 546	11,5	8,9
Bad Sulza, Stadt										
Bundesrepublik Deutschland	4 094	1,0 -	18 707	7,2	4,6	33 530	2,3	149 051	4,0 -	4,4
anderer Wohnsitz	56	250,0	153	X	2,7	314	59,4	1 257	67,4	4,0
Zusammen	4 150	0,0	18 860	7,9	4,5	33 844	2,6	150 308	3,6 -	4,4
Mönchenholzhausen										
Bundesrepublik Deutschland	712	10,3 -	2 028	10,4	2,8	6 930	15,3	16 493	10,3	2,4
anderer Wohnsitz	-	-	-	-	-	-	-	-	-	-
Zusammen	712	10,3 -	2 028	10,4	2,8	6 930	15,3	16 493	10,3	2,4
Nohra										
Bundesrepublik Deutschland	678	2,0	863	33,4 -	1,3	5 532	11,1 -	7 804	38,3 -	1,4
anderer Wohnsitz	455	99,6	780	12,4	1,7	2 811	55,1	4 937	9,8 -	1,8
Zusammen	1 133	26,9	1 643	17,4 -	1,5	8 343	3,8	12 741	29,7 -	1,5
Sonneberg										
Effelder-Rauenstein										
Bundesrepublik Deutschland	120	11,1	310	98,7	2,6	769	3,1 -	1 695	8,3	2,2
anderer Wohnsitz	14	X	44	X	3,1	118	140,8	325	166,4	2,8
Zusammen	134	21,8	354	115,9	2,6	887	5,2	2 020	19,7	2,3
Lauscha, Stadt										
Bundesrepublik Deutschland	326	31,8 -	836	33,3 -	2,6	2 740	31,3 -	7 300	33,0 -	2,7
anderer Wohnsitz	2	50,0 -	2	66,7 -	1,0	20	66,7 -	41	55,9 -	2,1
Zusammen	328	32,0 -	838	33,5 -	2,6	2 760	31,8 -	7 341	33,2 -	2,7

Noch: 9. Ankünfte, Übernachtungen und Aufenthaltsdauer der Gäste in Beherbergungsstätten
 nach ausgewählten Gemeinden und zusammengefassten Gästegruppen (ohne Camping)

Landkreis Gemeinde ----- Ständiger Wohnsitz der Gäste	September 2007					Januar - September 2007				
	Ankünfte		Übernachtungen		durch- schnitt- liche Aufent- halts- dauer	Ankünfte		Übernachtungen		durch- schnitt- liche Aufent- halts- dauer
	insgesamt	Veränderung gegenüber dem Vorjahres- monat	insgesamt	Veränderung gegenüber dem Vorjahres- monat		insgesamt	Veränderung gegenüber dem Vorjahres- zeitraum	insgesamt	Veränderung gegenüber dem Vorjahres- zeitraum	
	Anzahl	%	Anzahl	%	Tage	Anzahl	%	Anzahl	%	Tage
Noch: Sonneberg										
Mengersgereuth-Hämmern										
Bundesrepublik Deutschland	392	47,9	1 133	16,7	2,9	2 559	0,9	7 685	3,2 -	3,0
anderer Wohnsitz	-	-	-	-	-	3	94,6 -	8	96,7 -	2,7
Zusammen	392	45,7	1 133	4,2	2,9	2 562	1,2 -	7 693	6,0 -	3,0
Neuhaus am Rennweg, Stadt										
Bundesrepublik Deutschland	923	34,3 -	1 649	41,8 -	1,8	7 957	18,1 -	16 430	22,9 -	2,1
anderer Wohnsitz	36	16,1	50	28,2	1,4	258	3,2	457	10,4 -	1,8
Zusammen	959	33,2 -	1 699	40,8 -	1,8	8 215	17,6 -	16 887	22,6 -	2,1
Schalkau, Stadt										
Bundesrepublik Deutschland	308	0,3	728	21,3	2,4	2 643	4,6	8 739	12,3 -	3,3
anderer Wohnsitz	10	42,9	82	49,1	8,2	53	14,5 -	274	11,4	5,2
Zusammen	318	1,3	810	23,7	2,5	2 696	4,1	9 013	11,7 -	3,3
Scheibe-Alsbach										
Bundesrepublik Deutschland	294	32,4	767	66,4	2,6	1 848	0,4	4 447	4,5	2,4
anderer Wohnsitz	-	-	-	-	-	8	33,3	152	X	19,0
Zusammen	294	32,4	767	66,4	2,6	1 856	0,5	4 599	7,7	2,5
Siegmundsburg										
Bundesrepublik Deutschland	83	23,1 -	181	14,6 -	2,2	1 513	6,4 -	3 509	15,2 -	2,3
anderer Wohnsitz	-	-	-	-	-	7	53,3 -	34	6,3	4,9
Zusammen	83	23,1 -	181	14,6 -	2,2	1 520	6,9 -	3 543	15,1 -	2,3
Sonneberg, Stadt										
Bundesrepublik Deutschland	1 508	45,6 -	2 664	34,5 -	1,8	11 634	5,0 -	22 492	6,6 -	1,9
anderer Wohnsitz	7	83,7 -	17	83,2 -	2,4	329	8,9	790	28,5	2,4
Zusammen	1 515	46,2 -	2 681	35,6 -	1,8	11 963	4,7 -	23 282	5,7 -	1,9
Steinach, Stadt										
Bundesrepublik Deutschland	282	32,0 -	604	42,1 -	2,1	2 502	24,2 -	6 743	16,5 -	2,7
anderer Wohnsitz	8	X	25	X	3,1	47	123,8	124	100,0	2,6
Zusammen	290	30,3 -	629	40,0 -	2,2	2 549	23,3 -	6 867	15,6 -	2,7
Saalfeld-Rudolstadt										
Bad Blankenburg, Stadt										
Bundesrepublik Deutschland	2 491	12,7 -	8 767	10,6	3,5	21 437	4,7 -	72 782	5,8	3,4
anderer Wohnsitz	32	3,0 -	121	105,1	3,8	391	106,9	1 653	187,5	4,2
Zusammen	2 523	12,6 -	8 888	11,3	3,5	21 828	3,8 -	74 435	7,3	3,4
Cursdorf										
Bundesrepublik Deutschland	472	0,4 -	1 482	5,7	3,1	2 810	7,9	8 527	14,6	3,0
anderer Wohnsitz	-	-	-	-	-	8	166,7	16	166,7	2,0
Zusammen	472	0,4 -	1 482	5,7	3,1	2 818	8,1	8 543	14,7	3,0
Katzhütte										
Bundesrepublik Deutschland	189	44,4 -	474	52,9 -	2,5	1 201	33,1 -	3 314	38,1 -	2,8
anderer Wohnsitz	-	-	-	-	-	-	-	-	-	-
Zusammen	189	45,1 -	474	53,1 -	2,5	1 201	33,4 -	3 314	39,0 -	2,8
Königsee, Stadt										
Bundesrepublik Deutschland	325	17,1 -	646	19,7 -	2,0	2 555	2,1	4 944	2,6 -	1,9
anderer Wohnsitz	14	27,3	52	40,5	3,7	66	15,8	166	29,7	2,5
Zusammen	339	15,9 -	698	17,0 -	2,1	2 621	2,4	5 110	1,8 -	1,9
Lehesten, Stadt										
Bundesrepublik Deutschland	165	24,7 -	316	20,6 -	1,9	1 390	6,2 -	2 991	5,3	2,2
anderer Wohnsitz	-	-	-	-	-	35	10,3 -	70	23,1 -	2,0
Zusammen	165	24,7 -	316	20,6 -	1,9	1 425	6,3 -	3 061	4,4	2,1
Lichte										
Bundesrepublik Deutschland	383	45,1 -	1 183	54,7 -	3,1	3 514	6,7 -	12 486	9,7 -	3,6
anderer Wohnsitz	6	33,3 -	12	20,0	2,0	95	9,5 -	237	38,6 -	2,5
Zusammen	389	45,0 -	1 195	54,5 -	3,1	3 609	6,7 -	12 723	10,5 -	3,5
Meura										
Bundesrepublik Deutschland	118	11,3	346	12,7	2,9	1 005	9,2	3 472	4,5	3,5
anderer Wohnsitz	-	-	-	-	-	15	200,0	34	112,5	2,3
Zusammen	118	11,3	346	12,7	2,9	1 020	10,3	3 506	5,0	3,4

Noch: 9. Ankünfte, Übernachtungen und Aufenthaltsdauer der Gäste in Beherbergungsstätten nach ausgewählten Gemeinden und zusammengefassten Gästegruppen (ohne Camping)

Landkreis Gemeinde ----- Ständiger Wohnsitz der Gäste	September 2007					Januar - September 2007				
	Ankünfte		Übernachtungen		durchschnittliche Aufenthaltsdauer	Ankünfte		Übernachtungen		durchschnittliche Aufenthaltsdauer
	insgesamt	Veränderung gegenüber dem Vorjahresmonat	insgesamt	Veränderung gegenüber dem Vorjahresmonat		insgesamt	Veränderung gegenüber dem Vorjahreszeitraum	insgesamt	Veränderung gegenüber dem Vorjahreszeitraum	
	Anzahl	%	Anzahl	%	Tage	Anzahl	%	Anzahl	%	Tage
Noch: Saalfeld-Rudolstadt										
Meuselbach-Schwarzühle										
Bundesrepublik Deutschland	313	15,4 -	1 185	7,4 -	3,8	1 969	5,0 -	5 970	10,0 -	3,0
anderer Wohnsitz	9	50,0	9	50,0	1,0	30	0,0	41	38,8 -	1,4
Zusammen	322	14,4 -	1 194	7,2 -	3,7	1 999	4,9 -	6 011	10,3 -	3,0
Rudolstadt, Stadt										
Bundesrepublik Deutschland	1 934	21,2 -	4 489	2,3	2,3	15 972	12,2	36 264	15,5	2,3
anderer Wohnsitz	71	29,1	183	83,0	2,6	370	14,9 -	908	21,1	2,5
Zusammen	2 005	20,1 -	4 672	4,1	2,3	16 342	11,4	37 172	15,6	2,3
Saalfeld/Saale, Stadt										
Bundesrepublik Deutschland	3 244	13,5	10 176	5,2	3,1	21 299	1,0	68 917	4,1 -	3,2
anderer Wohnsitz	82	44,2 -	219	40,5 -	2,7	915	14,7 -	2 911	7,5	3,2
Zusammen	3 326	10,7	10 395	3,5	3,1	22 214	0,2	71 828	3,7 -	3,2
Schwarzburg										
Bundesrepublik Deutschland	975	22,6 -	2 982	9,9 -	3,1	6 485	7,1 -	20 847	4,4	3,2
anderer Wohnsitz	6	200,0	42	X	7,0	152	X	643	X	4,2
Zusammen	981	22,2 -	3 024	8,7 -	3,1	6 637	5,3 -	21 490	7,3	3,2
Sitzendorf										
Bundesrepublik Deutschland	895	7,8	3 481	6,1	3,9	5 050	14,9 -	19 760	14,1 -	3,9
anderer Wohnsitz	20	42,9	68	24,4 -	3,4	202	165,8	801	120,1	4,0
Zusammen	915	8,4	3 549	5,3	3,9	5 252	12,6 -	20 561	12,1 -	3,9
Leutenberg, Stadt										
Bundesrepublik Deutschland	495	34,6 -	1 388	16,6 -	2,8	3 878	2,4 -	9 879	9,8	2,5
anderer Wohnsitz	12	300,0	40	233,3	3,3	73	9,9 -	166	40,1 -	2,3
Zusammen	507	33,3 -	1 428	14,8 -	2,8	3 951	2,6 -	10 045	8,3	2,5
Drognitz										
Bundesrepublik Deutschland	154	0,6 -	258	12,2 -	1,7	1 141	25,7 -	2 596	17,6 -	2,3
anderer Wohnsitz	4	42,9 -	28	61,1 -	7,0	11	71,1 -	35	85,8 -	3,2
Zusammen	158	2,5 -	286	21,9 -	1,8	1 152	26,8 -	2 631	22,5 -	2,3
Saalfelder Höhe										
Bundesrepublik Deutschland	1 824	9,2	4 113	0,3 -	2,3	12 898	4,5 -	33 559	11,8 -	2,6
anderer Wohnsitz	-	-	-	-	-	30	40,0 -	600	6,6	20,0
Zusammen	1 824	7,7	4 113	0,9 -	2,3	12 928	4,6 -	34 159	11,5 -	2,6
Uhlstädt-Kirchhasel										
Bundesrepublik Deutschland	686	14,4 -	2 526	3,0 -	3,7	5 440	22,0	21 332	19,0	3,9
anderer Wohnsitz	144	X	375	X	2,6	145	2,0 -	376	88,9	2,6
Zusammen	830	3,6	2 901	11,4	3,5	5 585	21,3	21 708	19,8	3,9
Unterwellenborn										
Bundesrepublik Deutschland	820	5,6 -	1 737	16,4 -	2,1	5 637	1,7	12 695	2,3	2,3
anderer Wohnsitz	7	40,0	7	0,0	1,0	35	38,6 -	63	81,7 -	1,8
Zusammen	827	5,4 -	1 744	16,4 -	2,1	5 672	1,3	12 758	0,0	2,2
Saale-Holzland-Kreis										
Bad Klosterlausnitz										
Bundesrepublik Deutschland	1 082	24,5	16 638	3,0	15,4	7 750	12,2 -	142 840	2,0 -	18,4
anderer Wohnsitz	17	6,3	30	25,0	1,8	176	45,5	346	69,6	2,0
Zusammen	1 099	24,2	16 668	3,0	15,2	7 926	11,5 -	143 186	1,9 -	18,1
Eisenberg, Stadt										
Bundesrepublik Deutschland	793	11,2	1 419	0,1	1,8	6 795	20,0	14 369	31,2	2,1
anderer Wohnsitz	44	X	80	X	1,8	213	93,6	293	157,0	1,4
Zusammen	837	17,4	1 499	5,7	1,8	7 008	21,4	14 662	32,5	2,1
Hermsdorf, Stadt										
Bundesrepublik Deutschland	424	18,0 -	653	9,6 -	1,5	3 119	3,4 -	4 567	1,6 -	1,5
anderer Wohnsitz	18	20,0	18	5,9	1,0	175	28,6 -	180	30,2 -	1,0
Zusammen	442	16,9 -	671	9,2 -	1,5	3 294	5,2 -	4 747	3,1 -	1,4
Kahla, Stadt										
Bundesrepublik Deutschland	315	11,3	535	18,9	1,7	2 501	31,3	4 111	42,3	1,6
anderer Wohnsitz	10	23,1 -	15	42,3 -	1,5	99	1,0	155	0,6	1,6
Zusammen	325	9,8	550	15,5	1,7	2 600	29,8	4 266	40,2	1,6

Noch: 9. Ankünfte, Übernachtungen und Aufenthaltsdauer der Gäste in Beherbergungsstätten nach ausgewählten Gemeinden und zusammengefassten Gästegruppen (ohne Camping)

Landkreis Gemeinde ----- Ständiger Wohnsitz der Gäste	September 2007					Januar - September 2007				
	Ankünfte		Übernachtungen		durchschnittliche Aufenthaltsdauer	Ankünfte		Übernachtungen		durchschnittliche Aufenthaltsdauer
	insgesamt	Veränderung gegenüber dem Vorjahresmonat	insgesamt	Veränderung gegenüber dem Vorjahresmonat		insgesamt	Veränderung gegenüber dem Vorjahreszeitraum	insgesamt	Veränderung gegenüber dem Vorjahreszeitraum	
	Anzahl	%	Anzahl	%	Tage	Anzahl	%	Anzahl	%	Tage
Noch: Saale-Holzland-Kreis										
Seitenroda										
Bundesrepublik Deutschland	196	37,1	445	62,4	2,3	1 212	21,6	2 289	17,9	1,9
anderer Wohnsitz	-	-	-	-	-	-	-	-	-	-
Zusammen	196	37,1	445	62,4	2,3	1 212	19,9	2 289	14,9	1,9
Stadtroda, Stadt										
Bundesrepublik Deutschland	459	6,7 -	713	11,1 -	1,6	3 638	11,1	5 612	5,7	1,5
anderer Wohnsitz	30	6,2 -	44	18,9	1,5	108	21,2 -	205	22,8	1,9
Zusammen	489	6,7 -	757	9,8 -	1,5	3 746	9,8	5 817	6,2	1,6
Trockenborn-Wolfersdorf										
Bundesrepublik Deutschland	465	17,4	716	10,8	1,5	2 533	9,9	4 467	8,8	1,8
anderer Wohnsitz	536	194,5	930	174,3	1,7	644	70,4	1 128	66,6	1,8
Zusammen	1 001	73,2	1 646	67,1	1,6	3 177	18,4	5 595	17,0	1,8
Saale-Orla-Kreis										
Breitenhain										
Bundesrepublik Deutschland	38	22,6	89	3,5	2,3	246	13,7 -	806	4,3 -	3,3
anderer Wohnsitz	-	-	-	-	-	1	50,0 -	4	0,0	4,0
Zusammen	38	22,6	89	3,5	2,3	247	13,9 -	810	4,3 -	3,3
Hirschberg, Stadt										
Bundesrepublik Deutschland	503	1,8	575	11,4 -	1,1	3 367	29,0 -	4 028	33,5 -	1,2
anderer Wohnsitz	242	29,4	328	55,5	1,4	1 857	105,9	2 706	164,0	1,5
Zusammen	745	9,4	903	5,0	1,2	5 224	7,4 -	6 734	4,9 -	1,3
Bad Lobenstein, Stadt										
Bundesrepublik Deutschland	876	17,6 -	6 423	22,7	7,3	6 170	15,1 -	53 367	11,4	8,6
anderer Wohnsitz	-	-	-	-	-	229	33,2 -	1 294	276,2	5,7
Zusammen	876	20,9 -	6 423	21,7	7,3	6 399	15,9 -	54 661	13,3	8,5
Neustadt an der Orla, Stadt										
Bundesrepublik Deutschland	1 007	12,6	1 709	5,3	1,7	5 988	26,6	9 643	27,6	1,6
anderer Wohnsitz	40	X	51	X	1,3	227	11,8	276	5,2 -	1,2
Zusammen	1 047	15,9	1 760	7,8	1,7	6 215	26,0	9 919	26,3	1,6
Plothen										
Bundesrepublik Deutschland	714	30,7 -	1 919	10,7 -	2,7	5 521	3,0 -	14 430	1,2	2,6
anderer Wohnsitz	48	40,0 -	48	43,5 -	1,0	732	13,0	1 425	40,1	1,9
Zusammen	762	31,4 -	1 967	12,0 -	2,6	6 253	1,4 -	15 855	3,8	2,5
Pößneck, Stadt										
Bundesrepublik Deutschland	465	7,7 -	757	2,8 -	1,6	3 046	8,2 -	5 131	3,0 -	1,7
anderer Wohnsitz	2	75,0 -	3	92,1 -	1,5	38	43,3 -	66	46,3 -	1,7
Zusammen	467	8,8 -	760	7,0 -	1,6	3 084	8,9 -	5 197	4,0 -	1,7
Schleiz, Stadt										
Bundesrepublik Deutschland	308	44,6	415	21,7	1,3	2 411	45,3	3 442	33,7	1,4
anderer Wohnsitz	91	54,2	100	13,6	1,1	915	68,5	1 237	65,8	1,4
Zusammen	399	46,7	515	20,0	1,3	3 326	51,0	4 679	40,9	1,4
Triptis, Stadt										
Bundesrepublik Deutschland	459	43,0 -	1 113	32,3 -	2,4	4 803	7,7 -	10 604	6,7 -	2,2
anderer Wohnsitz	21	61,5	21	61,5	1,0	265	17,8	363	10,0	1,4
Zusammen	480	41,3 -	1 134	31,5 -	2,4	5 068	6,6 -	10 967	6,2 -	2,2
Ziegenrück, Stadt										
Bundesrepublik Deutschland	770	16,4 -	2 650	6,2	3,4	4 866	2,5 -	14 811	2,3	3,0
anderer Wohnsitz	73	14,1	298	166,1	4,1	604	39,8	1 777	124,4	2,9
Zusammen	843	14,4 -	2 948	13,1	3,5	5 470	0,8	16 588	8,6	3,0
Krölpa										
Bundesrepublik Deutschland	279	5,7	653	39,9 -	2,3	1 903	17,7 -	5 159	27,1 -	2,7
anderer Wohnsitz	-	-	-	-	-	2	66,7 -	6	87,5 -	3,0
Zusammen	279	5,7	653	39,9 -	2,3	1 905	17,8 -	5 165	27,5 -	2,7
Tanna, Stadt										
Bundesrepublik Deutschland	97	12,8	211	16,6	2,2	683	10,7 -	1 502	10,3 -	2,2
anderer Wohnsitz	33	32,0	94	154,1	2,8	166	43,1	282	84,3	1,7
Zusammen	130	17,1	305	39,9	2,3	849	3,6 -	1 784	2,4 -	2,1

Noch: 9. Ankünfte, Übernachtungen und Aufenthaltsdauer der Gäste in Beherbergungsstätten
nach ausgewählten Gemeinden und zusammengefassten Gästegruppen (ohne Camping)

Landkreis Gemeinde ----- Ständiger Wohnsitz der Gäste	September 2007					Januar - September 2007				
	Ankünfte		Übernachtungen		durch- schnitt- liche Aufent- halts- dauer	Ankünfte		Übernachtungen		durch- schnitt- liche Aufent- halts- dauer
	insgesamt	Veränderung gegenüber dem Vorjahres- monat	insgesamt	Veränderung gegenüber dem Vorjahres- monat		insgesamt	Veränderung gegenüber dem Vorjahres- zeitraum	insgesamt	Veränderung gegenüber dem Vorjahres- zeitraum	
	Anzahl	%	Anzahl	%	Tage	Anzahl	%	Anzahl	%	Tage
Noch: Saale-Orla-Kreis										
Wurzbach, Stadt										
Bundesrepublik Deutschland	2 043	0,8	7 485	7,9 -	3,7	15 067	3,7	62 195	2,0	4,1
anderer Wohnsitz	8	33,3 -	16	77,1 -	2,0	68	5,6 -	197	50,3 -	2,9
Zusammen	2 051	0,6	7 501	8,5 -	3,7	15 135	3,7	62 392	1,7	4,1
Remptendorf										
Bundesrepublik Deutschland	179	5,3	2 030	77,8	11,3	1 310	10,5	12 658	8,6	9,7
anderer Wohnsitz	-	-	-	-	-	26	45,8 -	37	64,8 -	1,4
Zusammen	179	0,0	2 030	73,5	11,3	1 336	8,3	12 695	7,9	9,5
Saalburg-Ebersdorf, Stadt										
Bundesrepublik Deutschland	1 320	3,9 -	3 043	8,9 -	2,3	9 564	7,9	27 617	3,7	2,9
anderer Wohnsitz	17	10,5 -	25	31,6	1,5	230	27,8	352	44,3	1,5
Zusammen	1 337	4,0 -	3 068	8,6 -	2,3	9 794	8,3	27 969	4,1	2,9
Greiz										
Berga/Elster, Stadt										
Bundesrepublik Deutschland	370	153,4	1 107	180,3	3,0	2 492	64,1	7 638	35,9	3,1
anderer Wohnsitz	-	-	-	-	-	23	187,5	94	161,1	4,1
Zusammen	370	146,7	1 107	174,7	3,0	2 515	64,7	7 732	36,7	3,1
Greiz, Stadt										
Bundesrepublik Deutschland	1 104	24,6	1 796	21,8	1,6	7 300	29,1	13 132	24,7	1,8
anderer Wohnsitz	37	15,9 -	85	78,0 -	2,3	280	10,8 -	656	34,7 -	2,3
Zusammen	1 141	22,7	1 881	1,0	1,6	7 580	27,0	13 788	19,5	1,8
Weida, Stadt										
Bundesrepublik Deutschland	450	38,9	638	40,2	1,4	2 825	51,9	4 384	35,3	1,6
anderer Wohnsitz	-	-	-	-	-	19	X	119	X	6,3
Zusammen	450	38,9	638	40,2	1,4	2 844	52,9	4 503	39,0	1,6
Zeulenroda-Triebes, Stadt										
Bundesrepublik Deutschland	2 471	2,2	4 364	7,8	1,8	18 193	9,2	32 341	6,3	1,8
anderer Wohnsitz	83	29,7	154	14,1	1,9	776	44,5	1 589	42,3	2,0
Zusammen	2 554	2,9	4 518	8,0	1,8	18 969	10,3	33 930	7,6	1,8
Altenburger Land										
Altenburg, Stadt										
Bundesrepublik Deutschland	3 345	18,7	6 960	24,6	2,1	21 885	2,8	43 468	5,0 -	2,0
anderer Wohnsitz	346	57,0 -	999	48,8 -	2,9	2 433	28,4 -	7 156	30,9 -	2,9
Zusammen	3 691	1,8	7 959	5,6	2,2	24 318	1,5 -	50 624	9,8 -	2,1
Meuselwitz, Stadt										
Bundesrepublik Deutschland	184	44,9	380	61,0	2,1	1 275	5,1 -	2 593	2,9 -	2,0
anderer Wohnsitz	-	-	-	-	-	18	X	73	X	4,1
Zusammen	184	44,9	380	61,0	2,1	1 293	3,8 -	2 666	0,2 -	2,1
Schmölln, Stadt										
Bundesrepublik Deutschland	784	31,5	1 204	34,2 -	1,5	4 481	3,7	7 096	50,1 -	1,6
anderer Wohnsitz	7	69,6 -	18	73,1 -	2,6	112	24,8 -	219	53,8 -	2,0
Zusammen	791	27,8	1 222	35,6 -	1,5	4 593	2,8	7 315	50,2 -	1,6

**10. Ankünfte, Übernachtungen und Aufenthaltsdauer der Gäste in Beherbergungsstätten
in Städten des Vereins Städtetourismus in Thüringen e.V. (ohne Camping)**

Ausgewählte Städte ----- Ständiger Wohnsitz der Gäste	September 2007					Januar - September 2007				
	Ankünfte		Übernachtungen		durchschnittliche Aufenthaltsdauer	Ankünfte		Übernachtungen		durchschnittliche Aufenthaltsdauer
	insgesamt	Veränderung gegenüber dem Vorjahresmonat	insgesamt	Veränderung gegenüber dem Vorjahresmonat		insgesamt	Veränderung gegenüber dem Vorjahreszeitraum	insgesamt	Veränderung gegenüber dem Vorjahreszeitraum	
	Anzahl	%	Anzahl	%	Tage	Anzahl	%	Anzahl	%	Tage
Altenburg										
Bundesrepublik Deutschland	3 345	18,7	6 960	24,6	2,1	21 885	2,8	43 468	5,0 -	2,0
anderer Wohnsitz	346	57,0 -	999	48,8 -	2,9	2 433	28,4 -	7 156	30,9 -	2,9
Zusammen	3 691	1,8	7 959	5,6	2,2	24 318	1,5 -	50 624	9,8 -	2,1
Apolda										
Bundesrepublik Deutschland	2 320	0,0	4 395	5,8	1,9	16 900	20,8	33 321	23,9	2,0
anderer Wohnsitz	77	25,2 -	176	25,1 -	2,3	1 039	54,4	2 339	48,3	2,3
Zusammen	2 397	1,1 -	4 571	4,1	1,9	17 939	22,4	35 660	25,3	2,0
Arnstadt										
Bundesrepublik Deutschland	2 087	11,1 -	4 677	1,9	2,2	16 199	16,6	33 892	23,7	2,1
anderer Wohnsitz	104	26,8 -	176	47,1 -	1,7	886	12,7	2 293	45,0	2,6
Zusammen	2 191	12,0 -	4 853	1,4 -	2,2	17 085	16,4	36 185	24,8	2,1
Eisenach										
Bundesrepublik Deutschland	19 032	11,4	31 884	6,0	1,7	125 745	12,9	216 028	6,7	1,7
anderer Wohnsitz	2 062	17,4	4 436	32,9	2,2	15 679	21,2	30 058	30,4	1,9
Zusammen	21 094	12,0	36 320	8,6	1,7	141 424	13,7	246 086	9,1	1,7
Erfurt										
Bundesrepublik Deutschland	34 754	5,0	64 343	10,1	1,9	253 799	12,3	446 202	9,0	1,8
anderer Wohnsitz	3 769	3,1	7 562	0,4	2,0	28 257	14,7	55 479	8,0	2,0
Zusammen	38 523	4,8	71 905	9,0	1,9	282 056	12,6	501 681	8,9	1,8
Gera										
Bundesrepublik Deutschland	14 237	84,6	27 954	81,6	2,0	91 718	73,8	176 466	75,6	1,9
anderer Wohnsitz	1 389	37,8	2 725	34,1	2,0	8 363	0,0	15 025	16,9 -	1,8
Zusammen	15 626	79,2	30 679	76,0	2,0	100 081	63,7	191 491	61,5	1,9
Gotha										
Bundesrepublik Deutschland	5 531	3,2 -	13 321	8,3 -	2,4	41 381	5,8	101 774	6,3	2,5
anderer Wohnsitz	479	32,0	1 156	40,5	2,4	3 585	47,7	9 060	77,6	2,5
Zusammen	6 010	1,1 -	14 477	5,7 -	2,4	44 966	8,3	110 834	9,9	2,5
Greiz										
Bundesrepublik Deutschland	1 104	24,6	1 796	21,8	1,6	7 300	29,1	13 132	24,7	1,8
anderer Wohnsitz	37	15,9 -	85	78,0 -	2,3	280	10,8 -	656	34,7 -	2,3
Zusammen	1 141	22,7	1 881	1,0	1,6	7 580	27,0	13 788	19,5	1,8
Ilmenau										
Bundesrepublik Deutschland	4 626	0,9 -	11 007	9,3	2,4	30 313	3,0	69 341	5,9	2,3
anderer Wohnsitz	429	75,1	1 581	93,5	3,7	2 301	20,2	7 303	21,9	3,2
Zusammen	5 055	2,9	12 588	15,6	2,5	32 614	4,1	76 644	7,2	2,4
Jena										
Bundesrepublik Deutschland	13 684	7,6	26 004	10,0	1,9	97 504	12,8	186 897	14,1	1,9
anderer Wohnsitz	3 149	19,3 -	7 342	40,3 -	2,3	21 111	14,2 -	54 664	32,3 -	2,6
Zusammen	16 833	1,2	33 346	7,2 -	2,0	118 615	6,8	241 561	1,2 -	2,0

Noch: 10. Ankünfte, Übernachtungen und Aufenthaltsdauer der Gäste in Beherbergungsstätten
in Städten des Vereins Städtetourismus in Thüringen e.V. (ohne Camping)

Ausgewählte Städte ----- Ständiger Wohnsitz der Gäste	September 2007					Januar - September 2007				
	Ankünfte		Übernachtungen		durchschnittliche Aufenthaltsdauer	Ankünfte		Übernachtungen		durchschnittliche Aufenthaltsdauer
	insgesamt	Veränderung gegenüber dem Vorjahresmonat	insgesamt	Veränderung gegenüber dem Vorjahresmonat		insgesamt	Veränderung gegenüber dem Vorjahreszeitraum	insgesamt	Veränderung gegenüber dem Vorjahreszeitraum	
	Anzahl	%	Anzahl	%	Tage	Anzahl	%	Anzahl	%	Tage
Meiningen										
Bundesrepublik Deutschland	3 118	1,9 -	5 441	3,7	1,7	23 257	6,0	37 886	3,6	1,6
anderer Wohnsitz	171	4,5 -	434	1,8 -	2,5	1 320	11,0	2 502	21,0	1,9
Zusammen	3 289	2,1 -	5 875	3,3	1,8	24 577	6,3	40 388	4,5	1,6
Mühlhausen										
Bundesrepublik Deutschland	4 832	10,4 -	11 438	2,4	2,4	35 930	7,3	79 042	12,3	2,2
anderer Wohnsitz	52	45,8 -	91	70,6 -	1,8	736	13,2 -	1 351	35,4 -	1,8
Zusammen	4 884	11,0 -	11 529	0,4	2,4	36 666	6,8	80 393	10,9	2,2
Nordhausen										
Bundesrepublik Deutschland	2 835	5,3	6 268	3,6	2,2	19 485	8,0	42 495	2,9	2,2
anderer Wohnsitz	216	62,4	348	0,3 -	1,6	1 519	49,7	3 480	31,6	2,3
Zusammen	3 051	8,0	6 616	3,3	2,2	21 004	10,2	45 975	4,6	2,2
Rudolstadt										
Bundesrepublik Deutschland	1 934	21,2 -	4 489	2,3	2,3	15 972	12,2	36 264	15,5	2,3
anderer Wohnsitz	71	29,1	183	83,0	2,6	370	14,9 -	908	21,1	2,5
Zusammen	2 005	20,1 -	4 672	4,1	2,3	16 342	11,4	37 172	15,6	2,3
Saalfeld										
Bundesrepublik Deutschland	3 244	13,5	10 176	5,2	3,1	21 299	1,0	68 917	4,1 -	3,2
anderer Wohnsitz	82	44,2 -	219	40,5 -	2,7	915	14,7 -	2 911	7,5	3,2
Zusammen	3 326	10,7	10 395	3,5	3,1	22 214	0,2	71 828	3,7 -	3,2
Schmalkalden										
Bundesrepublik Deutschland	1 536	20,3 -	4 026	34,6 -	2,6	10 026	31,9 -	22 295	49,3 -	2,2
anderer Wohnsitz	57	19,7 -	198	27,5 -	3,5	616	23,4	2 012	22,7 -	3,3
Zusammen	1 593	20,3 -	4 224	34,3 -	2,7	10 642	30,1 -	24 307	47,8 -	2,3
Sondershausen										
Bundesrepublik Deutschland	1 538	9,1 -	3 373	2,3	2,2	10 576	2,9 -	27 022	1,1 -	2,6
anderer Wohnsitz	11	54,2 -	132	15,8	12,0	136	130,5	697	261,1	5,1
Zusammen	1 549	9,7 -	3 505	2,7	2,3	10 712	2,2 -	27 719	0,8	2,6
Suhl										
Bundesrepublik Deutschland	7 253	8,0 -	18 533	6,7 -	2,6	55 364	3,1 -	158 810	7,8 -	2,9
anderer Wohnsitz	1 023	200,0	3 596	162,7	3,5	4 817	24,9	20 209	24,3	4,2
Zusammen	8 276	0,6	22 129	4,2	2,7	60 181	1,3 -	179 019	5,0 -	3,0
Weimar										
Bundesrepublik Deutschland	26 815	1,1	53 679	1,6	2,0	187 648	6,4	361 141	4,4	1,9
anderer Wohnsitz	4 719	15,0	9 664	23,5	2,0	29 067	1,1 -	57 882	4,2	2,0
Zusammen	31 534	2,9	63 343	4,4	2,0	216 715	5,4	419 023	4,4	1,9
Ausgewählte Städte zusammen										
Bundesrepublik Deutschland	153 825	6,8	309 764	8,1	2,0	1 082 301	11,8	2 154 393	8,3	2,0
anderer Wohnsitz	18 243	6,2	41 103	0,5	2,3	123 430	4,2	275 985	2,7 -	2,2
Zusammen	172 068	6,8	350 867	7,1	2,0	1 205 731	11,0	2 430 378	6,9	2,0

**11. Beherbergungsstätten, Gästebetten und Kapazitätsauslastung
nach Betriebsarten sowie Campingplätze**

Betriebsart	September 2007								Jan. - Sep. 2007			
	Betriebe				Betten/Schlafgelegenheiten				durchschnittliche Auslastung			
	insgesamt ¹⁾	darunter geöffnete Betriebe ²⁾			insgesamt ⁴⁾	darunter angebotene Betten/Schlafgelegenheiten			aller	der angebotenen	aller	der angebotenen
		zusammen	Anteil ³⁾	Veränderung gegenüber dem Vorjahresmonat		zusammen	Anteil ⁵⁾	Veränderung gegenüber dem Vorjahresmonat				
Anzahl		%		Anzahl		%						
Hotels	411	402	97,8	0,2	32 537	31 758	97,6	0,5 -	46,4	47,6	35,5	36,9
Hotels garnis	62	61	98,4	1,7	2 883	2 841	98,5	0,2 -	48,9	49,6	36,4	37,3
Gasthöfe	422	411	97,4	1,2 -	8 388	8 052	96,0	1,3 -	25,8	27,0	20,1	21,5
Pensionen	202	202	100,0	0,0	4 080	4 029	98,8	3,0	33,5	33,9	26,1	26,9
Hotellerie	1 097	1 076	98,1	0,3 -	47 888	46 680	97,5	0,4 -	41,8	43,0	32,1	33,5
Jugendherbergen und Hütten	84	80	95,2	0,0	5 540	5 248	94,7	2,0	27,0	28,5	24,4	26,7
Erholungs-, Ferien-, Schulungsheime und Boardinghouses	82	78	95,1	2,5 -	5 563	5 120	92,0	7,3	36,7	39,8	31,0	34,2
Ferienzentren, Ferienhäuser und -wohnungen	117	114	97,4	1,7 -	4 820	4 569	94,8	0,0	19,3	20,4	19,0	21,7
Sonstiges Beherbergungsgewerbe	283	272	96,1	1,4 -	15 923	14 937	93,8	3,1	28,0	29,9	25,0	27,8
Vorsorge- u. Rehabilitationskliniken	38	37	97,4	0,0	6 385	6 237	97,7	0,1	83,8	85,8	78,1	80,5
Beherbergungsstätten insgesamt	1 418	1 385	97,7	0,5 -	70 196	67 854	96,7	0,4	42,5	44,1	34,6	36,6
außerdem:												
Campingplätze insgesamt	56⁶⁾	50⁶⁾	X	5,7 -	9 691⁷⁾	3 690⁷⁾	X	5,3 -	X	X	X	X

1) Im Berichtsmonat geöffnete sowie vorübergehend geschlossene Betriebe - 2) ganz oder teilweise geöffnet - 3) Anteil der geöffneten Betriebe an den Betrieben insgesamt - 4) Maximales Bettenangebot in den zurückliegenden 13 Monaten (einschl. lfd. Monat) - 5) Anteil der angebotenen Betten/Schlafgelegenheiten an den Betten/Schlafgelegenheiten insgesamt - 6) Anzahl der Campingplätze ohne Betriebe mit ausschließlich Dauercamping - 7) Anzahl der Stellplätze für Urlaubscamping (ohne Dauercamping)

12. Geöffnete Beherbergungsstätten, angebotene Gästebetten und Kapazitätsauslastung nach Reisegebieten und Betriebsarten sowie Campingplätze

Reisegebiet ----- Betriebsart	September 2007						Jan. - Sep. 2007	
	geöffnete Betriebe ¹⁾			angebotene Betten/Schlafgelegenheiten			durchschnittliche Auslastung der angebotenen Betten/ Schlafgelegenheiten	
	insgesamt	Anteil ²⁾	Veränderung gegenüber dem Vorjahres- monat	insgesamt	Anteil ³⁾	Veränderung gegenüber dem Vorjahres- monat		
	Anzahl	%		Anzahl	%			
Südharz								
Hotels	19	100,0	0,0	1 216	98,4	0,4	33,4	24,6
Hotels garnis	2
Gasthöfe	5	100,0	0,0	70	100,0	6,1	25,4	21,1
Pensionen	3
Hotellerie	29	100,0	0,0	1 440	98,6	0,6	34,2	25,1
Jugendherbergen und Hütten	4	100,0	33,3	232	100,0	12,1	28,5	28,3
Erholungs-, Ferien-, Schulungsheime und Boardinghouses	2
Ferienzentren, Ferienhäuser und -wohnungen	3	100,0	0,0	217	96,9	3,1	6,5	12,3
Sonstiges Beherbergungsgewerbe Vorsorge- u. Rehabilitationskliniken	9
Beherbergungsstätten zusammen	39	100,0	2,6	2 068	98,7	1,3	30,5	24,6
außerdem:								
Campingplätze	3⁴⁾
Thüringer Vogtland								
Hotels	20	100,0	11,1	1 852	98,7	3,9	50,7	35,9
Hotels garnis	3	100,0	0,0	227	90,1	9,2	96,7	60,3
Gasthöfe	26	100,0	4,0	478	98,6	3,2	30,7	24,2
Pensionen	16	100,0	0,0	291	100,0	1,0	37,6	34,3
Hotellerie	65	100,0	4,8	2 848	98,1	2,3	49,7	35,9
Jugendherbergen und Hütten	7	100,0	16,7	308	98,7	41,9	11,7	10,3
Erholungs-, Ferien-, Schulungsheime und Boardinghouses	5	100,0	0,0	259	100,0	0,0	39,7	33,2
Ferienzentren, Ferienhäuser und -wohnungen	6	100,0	20,0	422	84,6	.	12,7	11,1
Sonstiges Beherbergungsgewerbe Vorsorge- u. Rehabilitationskliniken	18	100,0	12,5	989	92,4	.	19,4	17,0
Beherbergungsstätten zusammen	83	98,8	5,1	3 837	95,0	1,5	41,9	31,3
außerdem:								
Campingplätze	4⁴⁾	X	0,0	353⁵⁾	X	.	X	X
Thüringer Rhön								
Hotels	24	96,0	0,0	1 115	93,6	2,0	36,5	27,2
Hotels garnis	2
Gasthöfe	33	94,3	0,0	614	94,8	0,3	21,4	18,2
Pensionen	13
Hotellerie	72	96,0	0,0	2 041	94,8	0,9	31,7	24,0
Jugendherbergen und Hütten	3	75,0	25,0	162	91,0	9,0	34,3	20,0
Erholungs-, Ferien-, Schulungsheime und Boardinghouses	3
Ferienzentren, Ferienhäuser und -wohnungen	5
Sonstiges Beherbergungsgewerbe Vorsorge- u. Rehabilitationskliniken	11	91,7	0,0	555	89,1	3,7	27,0	22,4
Beherbergungsstätten zusammen	87	95,6	1,2	3 334	94,9	5,8	41,7	35,8
außerdem:								
Campingplätze	4⁴⁾	X	20,0	184⁵⁾	X	5,1	X	X

1) ganz oder teilweise geöffnet - 2) Anteil der geöffneten Betriebe an den Betrieben insgesamt - 3) Anteil der angebotenen Betten/Schlafgelegenheiten an den Betten/Schlafgelegenheiten insgesamt - 4) Anzahl der Campingplätze ohne Betriebe mit ausschließlich Dauercamping - 5) Anzahl der Stellplätze für Urlaubscamping (ohne Dauercamping)

Noch: 12. Geöffnete Beherbergungsstätten, angebotene Gästebetten und Kapazitätsauslastung nach Reisegebieten und Betriebsarten sowie Campingplätze

Reisegebiet ----- Betriebsart	September 2007						Jan. - Sep. 2007	
	geöffnete Betriebe ¹⁾			angebotene Betten/Schlafgelegenheiten			durchschnittliche Auslastung der angebotenen Betten/ Schlafgelegenheiten	
	insgesamt	Anteil ²⁾	Veränderung gegenüber dem Vorjahres- monat	insgesamt	Anteil ³⁾	Veränderung gegenüber dem Vorjahres- monat		
	Anzahl	%		Anzahl	%			
Thüringer Wald								
Hotels	197	97,0	0,0	14 963	96,8	0,3	45,9	36,1
Hotels garnis	18	100,0	0,0	505	99,2	0,0	23,9	20,6
Gasthöfe	228	96,2	4,6 -	4 581	94,5	4,5 -	27,5	21,8
Pensionen	100	100,0	0,0	2 103	98,2	4,9	31,0	25,1
Hotellerie	543	97,3	2,0 -	22 152	96,5	0,3 -	40,2	31,8
Jugendherbergen und Hütten	43	93,5	0,0	2 597	90,6	0,9	17,1	20,5
Erholungs-, Ferien-, Schulungsheime und Boardinghouses	39	95,1	4,9 -	2 498	96,4	1,5	38,2	30,6
Ferienzentren, Ferienhäuser und -wohnungen	76	96,2	5,0 -	2 719	94,6	0,6	20,5	21,7
Sonstiges Beherbergungsgewerbe	158	95,2	3,7 -	7 814	93,8	1,0	25,0	24,2
Vorsorge- u. Rehabilitationskliniken	16	100,0	0,0	3 024	99,4	0,3 -	85,7	79,2
Beherbergungsstätten zusammen	717	96,9	2,3 -	32 990	96,1	0,0	40,8	34,5
außerdem:								
Campingplätze	26⁴⁾	X	7,1 -	2 228⁵⁾	X	8,2 -	X	X
Städte Eisenach, Erfurt, Jena, Weimar								
Hotels	58	100,0	0,0	7 770	99,1	4,4 -	58,4	44,3
Hotels garnis	27	96,4	0,0	1 611	99,2	0,1	57,6	43,4
Gasthöfe	27	100,0	3,8	608	98,4	3,4	39,3	30,6
Pensionen	24	100,0	0,0	419	99,1	0,5 -	44,3	33,9
Hotellerie	136	99,3	0,7	10 408	99,1	3,2 -	56,6	43,0
Jugendherbergen und Hütten	8	100,0	11,1 -	902	100,0	2,4 -	64,7	48,3
Erholungs-, Ferien-, Schulungsheime und Boardinghouses	11	100,0	10,0	567	99,8	11,6	53,7	42,5
Ferienzentren, Ferienhäuser und -wohnungen	1
Sonstiges Beherbergungsgewerbe	20
Vorsorge- u. Rehabilitationskliniken	1
Beherbergungsstätten zusammen	157	99,4	0,6	11 947	99,1	2,5 -	57,2	43,4
außerdem:								
Campingplätze	2⁴⁾
Übriges Thüringen								
Hotels	84	97,7	1,2 -	4 842	98,0	0,8	40,2	33,0
Hotels garnis	9	100,0	12,5	323	100,0	4,9	20,4	17,5
Gasthöfe	92	100,0	4,5	1 701	98,9	4,4	21,9	17,9
Pensionen	46	100,0	0,0	925	99,2	2,1	35,0	26,6
Hotellerie	231	99,1	1,8	7 791	98,4	1,9	34,8	28,5
Jugendherbergen und Hütten	15	100,0	0,0	1 047	99,7	0,0	29,5	26,8
Erholungs-, Ferien-, Schulungsheime und Boardinghouses	18	90,0	10,0 -	1 433	82,8	18,1	39,0	38,8
Ferienzentren, Ferienhäuser und -wohnungen	23	100,0	4,5	970	99,5	3,0	27,3	30,7
Sonstiges Beherbergungsgewerbe	56	96,6	1,8 -	3 450	91,9	7,7	32,8	33,0
Vorsorge- u. Rehabilitationskliniken	15	100,0	0,0	2 437	97,5	2,5 -	87,3	81,3
Beherbergungsstätten zusammen	302	98,7	1,0	13 678	96,5	2,5	43,7	39,1
außerdem:								
Campingplätze	11⁴⁾	X	0,0	680⁵⁾	X	2,2 -	X	X

1) ganz oder teilweise geöffnet - 2) Anteil der geöffneten Betriebe an den Betrieben insgesamt - 3) Anteil der angebotenen Betten/Schlafgelegenheiten an den Betten/Schlafgelegenheiten insgesamt - 4) Anzahl der Campingplätze ohne Betriebe mit ausschließlich Dauercamping - 5) Anzahl der Stellplätze für Urlaubscamping (ohne Dauercamping)

13. Geöffnete Beherbergungsstätten, angebotene Gästebetten und Kapazitätsauslastung nach Gemeindegruppen

Gemeindegruppe	September 2007						Jan. - Sep. 2007	
	geöffnete Betriebe ¹⁾			angebotene Betten/Schlafgelegenheiten			durchschnittliche Auslastung der angebotenen Betten/Schlafgelegenheiten	
	insgesamt	Anteil ²⁾	Veränderung gegenüber dem Vorjahresmonat	insgesamt	Anteil ³⁾	Veränderung gegenüber dem Vorjahresmonat		
	Anzahl	%		Anzahl	%			
Mineral-, Moor-, Sole- und Thermalbäder	76	96,2	0,0	5 657	97,8	2,9	69,5	63,5
Orte mit Kurbetrieb	13	100,0	8,3	1 273	95,3	3,2 -	69,5	65,2
Heilklimatische Kurorte	25	100,0	0,0	1 472	98,9	0,5 -	55,1	45,8
Kneippkurorte	16	100,0	5,9 -	1 083	99,9	1,0 -	61,8	51,7
Heilbäder zusammen	130	97,7	0,0	9 485	97,9	1,1	66,4	59,6
Luftkurorte	60	96,8	3,2 -	5 776	97,8	0,5 -	46,7	39,0
Erholungsorte	259	96,6	3,0 -	9 797	95,6	0,1 -	31,5	26,4
Sonstige Gemeinden	936	98,0	0,3	42 796	96,5	0,5	41,6	33,5
Gemeindegruppen insgesamt	1 385	97,7	0,5 -	67 854	96,7	0,4	44,1	36,6

1) ganz oder teilweise geöffnet - 2) Anteil der geöffneten Betriebe an den Betrieben insgesamt - 3) Anteil der angebotenen Betten/Schlafgelegenheiten an den Betten/Schlafgelegenheiten insgesamt

14. Geöffnete Beherbergungsstätten, angebotene Gästebetten und Kapazitätsauslastung nach Kreisen

Kreisfreie Stadt Landkreis Land	September 2007						Jan. - Sep. 2007	
	geöffnete Betriebe ¹⁾			angebotene Betten/Schlafgelegenheiten			durchschnittliche Auslastung der angebotenen Betten/ Schlafgelegenheiten	
	insgesamt	Anteil ²⁾	Veränderung gegenüber dem Vorjahres- monat	insgesamt	Anteil ³⁾	Veränderung gegenüber dem Vorjahres- monat		
	Anzahl	%		Anzahl	%			
Stadt Erfurt	60	100,0	0,0	4 574	99,1	0,9	52,4	40,6
Stadt Gera	20	100,0	11,1	1 593	98,4	1,9	64,2	43,7
Stadt Jena	22	100,0	0,0	1 846	99,8	15,9 -	60,2	48,0
Stadt Suhl	21	100,0	5,0	1 606	99,6	2,7	45,9	41,2
Stadt Weimar	42	97,7	5,0	3 535	99,5	0,8	59,7	43,7
Stadt Eisenach	33	100,0	2,9 -	1 992	97,8	1,4 -	60,8	45,0
Eichsfeld	56	100,0	1,8 -	2 100	98,5	4,0	37,9	33,7
Nordhausen	39	100,0	2,6	2 068	98,7	1,3	30,5	24,6
Wartburgkreis	94	95,9	0,0	4 115	96,9	4,3	52,8	48,9
Unstrut-Hainich-Kreis	46	100,0	0,0	1 976	100,0	3,1	51,0	43,8
Kyffhäuserkreis	43	100,0	4,9	2 059	90,4	12,8	41,5	40,1
Schmalkalden-Meiningen	135	93,8	5,6 -	6 213	92,3	5,5 -	37,2	31,2
Gotha	110	97,3	3,5 -	6 358	96,2	0,7	50,3	38,7
Sömmerda	23	95,8	4,2 -	963	96,6	0,0	23,2	21,2
Hildburghausen	76	98,7	2,7	3 844	99,3	9,1	44,0	40,6
Ilm-Kreis	103	96,3	2,8 -	3 841	95,6	0,9 -	35,9	28,0
Weimarer Land	62	98,4	5,1	3 223	96,4	1,0 -	47,9	42,9
Sonneberg	53	96,4	1,9 -	1 682	95,8	0,1 -	27,5	25,6
Saalfeld-Rudolstadt	136	97,8	2,2 -	5 536	94,9	1,1 -	31,4	26,1
Saale-Holzland-Kreis	52	96,3	0,0	2 279	96,4	1,3 -	50,9	45,3
Saale-Orla-Kreis	76	98,7	0,0	3 129	99,1	1,9	36,8	33,0
Greiz	55	100,0	5,8	2 054	94,9	4,3	25,0	21,4
Altenburger Land	28	96,6	3,4 -	1 268	94,6	3,1 -	36,0	29,3
Thüringen	1 385	97,7	0,5 -	67 854	96,7	0,4	44,1	36,6

1) ganz oder teilweise geöffnet - 2) Anteil der geöffneten Betriebe an den Betrieben insgesamt - 3) Anteil der angebotenen Betten/Schlafgelegenheiten an den Betten/Schlafgelegenheiten insgesamt

15. Geöffnete Beherbergungsstätten, angebotene Gästebetten und Kapazitätsauslastung
nach Kreisen und ausgewählten Betriebsarten

Kreisfreie Stadt Landkreis ----- Betriebsart	September 2007						Jan. - Sep. 2007	
	geöffnete Betriebe ¹⁾			angebotene Betten/Schlafgelegenheiten			durchschnittliche Auslastung der angebotenen Betten/ Schlafgelegenheiten	
	insgesamt	Anteil ²⁾	Veränderung gegenüber dem Vorjahres- monat	insgesamt	Anteil ³⁾	Veränderung gegenüber dem Vorjahres- monat		
	Anzahl	%		Anzahl	%			
Stadt Erfurt								
Hotellerie	51	100,0	1,9 -	3 939	99,2	0,6 -	52,1	40,6
darunter								
Hotels	23	100,0	0,0	3 055	99,1	0,7 -	55,0	42,9
Gasthöfe	12	100,0	0,0	221	97,4	1,8	30,1	23,2
Stadt Gera								
Hotellerie	19	100,0	11,8	1 540	98,3	1,9	65,3	44,7
darunter								
Hotels	8	100,0	14,3	1 180	99,7	3,2	60,0	41,2
Gasthöfe	5	100,0	25,0	100	97,1	13,6	56,9	42,6
Stadt Jena								
Hotellerie	20	100,0	0,0	1 638	99,8	17,6 -	61,9	50,1
darunter								
Hotels	7	100,0	12,5 -	1 155	100,0	24,1 -	65,4	52,5
Gasthöfe	7	100,0	0,0	219	98,6	1,4	53,5	41,7
Stadt Suhl								
Hotellerie	17	100,0	6,3	1 490	99,6	2,9	47,9	42,8
darunter								
Hotels	7	100,0	0,0	1 295	99,8	0,1 -	50,7	45,1
Gasthöfe	5	100,0	0,0	66	98,5	1,5 -	41,2	35,7
Stadt Weimar								
Hotellerie	35	97,2	6,1	3 015	99,5	0,9	56,8	40,5
darunter								
Hotels	13	100,0	8,3	2 155	100,0	0,9	54,9	39,1
Gasthöfe	3	100,0	50,0	68	98,6	23,6	35,5	21,6
Stadt Eisenach								
Hotellerie	30	100,0	0,0	1 816	97,6	0,3	61,4	45,6
darunter								
Hotels	15	100,0	0,0	1 405	97,0	0,5	65,6	48,5
Gasthöfe	5	100,0	0,0	100	100,0	0,0	31,3	28,5

1) ganz oder teilweise geöffnet - 2) Anteil der geöffneten Betriebe an den Betrieben insgesamt - 3) Anteil der angebotenen Betten/Schlafgelegenheiten an den Betten/Schlafgelegenheiten insgesamt

Noch: 15. Geöffnete Beherbergungsstätten, angebotene Gästebetten und Kapazitätsauslastung nach Kreisen und ausgewählten Betriebsarten

Kreisfreie Stadt Landkreis ----- Betriebsart	September 2007						Jan. - Sep. 2007	
	geöffnete Betriebe ¹⁾			angebotene Betten/Schlafgelegenheiten			durchschnittliche Auslastung der angebotenen Betten/ Schlafgelegenheiten	
	insgesamt	Anteil ²⁾	Veränderung gegenüber dem Vorjahres- monat	insgesamt	Anteil ³⁾	Veränderung gegenüber dem Vorjahres- monat		
	Anzahl	%		Anzahl	%			
Eichsfeld								
Hotellerie	41	100,0	2,4 -	1 230	99,0	3,9	25,2	20,1
darunter								
Hotels	14	100,0	0,0	754	99,3	8,2	32,1	26,3
Gasthöfe	22	100,0	0,0	396	99,5	1,8	12,1	10,9
Sonstiges Beherbergungsgewerbe	11	100,0	0,0	466	95,9	7,9	40,8	35,7
darunter								
Ferienzentren, Ferienhäuser und -wohnungen	5	100,0	0,0	61	95,3	3,2 -	21,8	16,0
Vorsorge- u. Rehabilitationskliniken	4	100,0	0,0	404	100,0	0,0	73,1	74,3
Nordhausen								
Hotellerie	29	100,0	0,0	1 440	98,6	0,6	34,2	25,1
darunter								
Hotels	19	100,0	0,0	1 216	98,4	0,4	33,4	24,6
Gasthöfe	5	100,0	0,0	70	100,0	6,1	25,4	21,1
Wartburgkreis								
Hotellerie	71	95,9	1,4	1 920	95,5	4,1	34,5	25,8
darunter								
Hotels	23	100,0	4,5	908	99,3	11,5	42,9	31,5
Gasthöfe	32	91,4	3,0 -	656	91,0	2,5 -	23,5	20,0
Sonstiges Beherbergungsgewerbe	16	94,1	11,1 -	531	96,4	5,3 -	17,5	18,2
darunter								
Ferienzentren, Ferienhäuser und -wohnungen	11	100,0	0,0	279	98,6	1,4 -	19,8	19,9
Vorsorge- u. Rehabilitationskliniken	7	100,0	16,7	1 664	98,9	8,1	85,1	84,2
Unstrut-Hainich-Kreis								
Hotellerie	35	100,0	0,0	1 086	100,0	5,8	36,9	30,5
darunter								
Hotels	16	100,0	0,0	720	100,0	8,4	40,2	33,0
Gasthöfe	12	100,0	0,0	251	100,0	3,3	30,1	24,9
Kyffhäuserkreis								
Hotellerie	27	100,0	3,8	800	99,0	1,5 -	28,6	23,6
darunter								
Hotels	8	100,0	0,0	391	98,5	8,0 -	29,3	25,4
Gasthöfe	11	100,0	10,0	239	100,0	11,2	20,9	15,6
Schmalkalden-Meiningen								
Hotellerie	109	95,6	4,4 -	4 627	93,9	5,8 -	39,9	32,5
darunter								
Hotels	35	94,6	2,8 -	3 195	93,9	5,1 -	44,6	36,5
Gasthöfe	49	94,2	3,9 -	913	90,8	8,6 -	28,1	22,5
Sonstiges Beherbergungsgewerbe	26	86,7	10,3 -	1 586	88,1	4,3 -	29,4	27,6
darunter								
Ferienzentren, Ferienhäuser und -wohnungen	12	85,7	14,3 -	762	88,6	5,0 -	23,7	24,5

1) ganz oder teilweise geöffnet - 2) Anteil der geöffneten Betriebe an den Betrieben insgesamt - 3) Anteil der angebotenen Betten/Schlafgelegenheiten an den Betten/Schlafgelegenheiten insgesamt

Noch: 15. Geöffnete Beherbergungsstätten, angebotene Gästebetten und Kapazitätsauslastung nach Kreisen und ausgewählten Betriebsarten

Kreisfreie Stadt Landkreis ----- Betriebsart	September 2007						Jan. - Sep. 2007	
	geöffnete Betriebe ¹⁾			angebotene Betten/Schlafgelegenheiten			durchschnittliche Auslastung der angebotenen Betten/ Schlafgelegenheiten	
	insgesamt	Anteil ²⁾	Veränderung gegenüber dem Vorjahres- monat	insgesamt	Anteil ³⁾	Veränderung gegenüber dem Vorjahres- monat		
	Anzahl	%		Anzahl	%			
Gotha								
Hotellerie	85	96,6	5,6 -	4 787	95,9	2,4 -	48,4	36,7
darunter								
Hotels	36	92,3	0,0	3 813	95,4	0,4	52,8	40,2
Gasthöfe	24	100,0	11,1 -	472	96,1	17,3 -	29,8	21,3
Sömmerda								
Hotellerie	21	95,5	4,5 -	573	94,6	1,4 -	26,4	22,4
darunter								
Hotels	9	90,0	10,0 -	348	91,3	3,6 -	21,6	21,9
Gasthöfe	6	100,0	0,0	73	100,0	5,8	30,3	21,6
Hildburghausen								
Hotellerie	57	98,3	7,5	2 348	99,3	20,3	33,2	30,6
darunter								
Hotels	18	100,0	20,0	1 500	100,0	23,5	40,0	36,5
Gasthöfe	27	96,4	3,8	559	97,9	15,3	21,6	18,7
Sonstiges Beherbergungsgewerbe	15	100,0	11,8 -	657	98,2	10,4 -	22,8	19,9
darunter								
Ferienzentren, Ferienhäuser und -wohnungen	8	100,0	0,0	337	96,6	2,0 -	15,5	14,6
Vorsorge- u. Rehabilitationskliniken	4	100,0	0,0	839	100,0	0,0	91,2	83,1
Ilm-Kreis								
Hotellerie	80	97,6	3,6 -	2 925	98,1	1,0 -	39,4	29,3
darunter								
Hotels	29	100,0	0,0	1 856	99,0	0,4	42,6	31,3
Gasthöfe	34	94,4	8,1 -	725	95,0	5,1 -	33,0	25,0
Sonstiges Beherbergungsgewerbe	23	92,0	0,0	916	88,6	0,4 -	24,7	23,4
darunter								
Ferienzentren, Ferienhäuser und -wohnungen	14	100,0	7,7	397	95,9	10,6	17,8	17,3
Weimarer Land								
Hotellerie	47	100,0	9,3	1 897	99,3	2,7	39,0	34,4
darunter								
Hotels	15	100,0	7,1	1 173	99,8	1,2	46,6	40,9
Gasthöfe	13	100,0	8,3	218	94,8	0,5	17,9	14,5
Sonstiges Beherbergungsgewerbe	11	91,7	8,3 -	610	93,6	3,2 -	37,7	34,0
darunter								
Ferienzentren, Ferienhäuser und -wohnungen	7	100,0	0,0	281	99,3	0,7	33,2	31,2
Vorsorge- u. Rehabilitationskliniken	4	100,0	0,0	716	91,9	8,1 -	80,4	72,1
Sonneberg								
Hotellerie	39	95,1	0,0	991	93,6	2,7 -	26,0	22,2
darunter								
Hotels	12	100,0	0,0	437	99,3	5,8 -	30,0	25,0
Gasthöfe	18	90,0	0,0	366	84,9	0,3 -	22,8	20,4

1) ganz oder teilweise geöffnet -2) Anteil der geöffneten Betriebe an den Betrieben insgesamt -3) Anteil der angebotenen Betten/Schlafgelegenheiten an den Betten/Schlafgelegenheiten insgesamt

Noch: 15. Geöffnete Beherbergungsstätten, angebotene Gästebetten und Kapazitätsauslastung
nach Kreisen und ausgewählten Betriebsarten

Kreisfreie Stadt Landkreis ----- Betriebsart	September 2007						Jan. - Sep. 2007	
	geöffnete Betriebe ¹⁾			angebotene Betten/Schlafgelegenheiten			durchschnittliche Auslastung der angebotenen Betten/ Schlafgelegenheiten	
	insgesamt	Anteil ²⁾	Veränderung gegenüber dem Vorjahres- monat	insgesamt	Anteil ³⁾	Veränderung gegenüber dem Vorjahres- monat		
	Anzahl	%		Anzahl	%			
Saalfeld-Rudolstadt								
Hotellerie	103	99,0	1,9 -	3 384	96,0	1,9 -	33,0	23,3
darunter								
Hotels	44	97,8	2,2 -	2 071	94,1	4,4 -	35,7	23,8
Gasthöfe	44	100,0	6,4 -	905	99,1	5,1 -	26,2	20,3
Sonstiges Beherbergungsgewerbe	30	93,8	3,2 -	1 797	91,9	0,2	22,4	24,1
darunter								
Ferienzentren, Ferienhäuser und -wohnungen	12	92,3	7,7 -	354	97,0	2,3	17,0	19,6
Vorsorge- u. Rehabilitationskliniken	3	100,0	0,0	355	100,0	0,3	61,0	61,6
Saale-Holzland-Kreis								
Hotellerie	42	97,7	2,4	1 405	96,3	0,1	41,1	32,6
darunter								
Hotels	14	93,3	6,7 -	813	94,1	4,8 -	50,7	40,0
Gasthöfe	22	100,0	10,0	438	99,3	5,3	27,6	23,1
Sonstiges Beherbergungsgewerbe	7	87,5	12,5 -	342	91,9	8,1 -	14,5	18,3
Vorsorge- u. Rehabilitationskliniken	3	100,0	0,0	532	100,0	0,0	X	95,4
Saale-Orla-Kreis								
Hotellerie	54	98,2	3,6 -	1 721	98,9	1,9 -	41,0	32,3
darunter								
Hotels	17	94,4	10,5 -	1 003	98,5	3,2 -	52,9	41,8
Gasthöfe	28	100,0	0,0	533	100,0	0,2 -	25,2	19,0
Greiz								
Hotellerie	38	100,0	2,7	1 118	97,4	2,4	30,3	24,8
darunter								
Hotels	10	100,0	11,1	589	96,6	5,9	33,2	26,4
Gasthöfe	19	100,0	0,0	331	98,8	1,2 -	22,0	17,7
Sonstiges Beherbergungsgewerbe	17	100,0	13,3	936	92,0	6,6	18,8	17,1
darunter								
Ferienzentren, Ferienhäuser und -wohnungen	6	100,0	20,0	422	84,6	7,3 -	12,7	11,1
Altenburger Land								
Hotellerie	26	100,0	0,0	990	99,6	1,6	37,8	27,1
darunter								
Hotels	10	100,0	0,0	726	99,7	0,1 -	41,7	28,3
Gasthöfe	8	100,0	0,0	133	98,5	9,9	26,4	22,2

1) ganz oder teilweise geöffnet - 2) Anteil der geöffneten Betriebe an den Betrieben insgesamt - 3) Anteil der angebotenen Betten/Schlafgelegenheiten an den Betten/Schlafgelegenheiten insgesamt

16. Geöffnete Beherbergungsstätten, angebotene Gästebetten und Kapazitätsauslastung
nach ausgewählten Gemeinden

Landkreis Gemeinde	September 2007						Jan. - Sep. 2007	
	geöffnete Betriebe ¹⁾			angebotene Betten/Schlafgelegenheiten			durchschnittliche Auslastung der angebotenen Betten/ Schlafgelegenheiten	
	insgesamt	Anteil ²⁾	Veränderung gegenüber dem Vorjahres- monat	insgesamt	Anteil ³⁾	Veränderung gegenüber dem Vorjahres- monat		
	Anzahl	%		Anzahl	%			
Eichsfeld								
Dingelstädt, Stadt	3	100,0	0,0	56	100,0	0,0	22,3	15,0
Heilbad Heiligenstadt, Stadt	9	100,0	0,0	521	100,0	0,0	58,0	57,1
Küllstedt	3	100,0	0,0	55	100,0	7,8	5,1	5,9
Schimberg	7	100,0	0,0	155	96,9	3,1 -	15,8	16,0
Leinefelde-Worbis, Stadt	11	100,0	0,0	428	98,8	0,2 -	31,6	28,6
Nordhausen								
Bleicherode, Stadt	3	100,0	0,0	156	98,1	1,3 -	27,4	21,2
Ellrich, Stadt	5	100,0	0,0	203	99,0	1,0	36,5	29,9
Ilfeld	7	100,0	0,0	438	97,8	3,3	21,9	18,8
Neustadt/Harz	4	100,0	33,3	234	97,1	8,3	45,8	35,8
Nordhausen, Stadt	14	100,0	0,0	620	99,0	0,8 -	37,0	27,2
Wartburgkreis								
Bad Liebenstein, Stadt	14	100,0	0,0	1 326	96,9	2,9 -	74,3	69,0
Bad Salzungen, Stadt	10	90,9	25,0	854	97,6	39,5	65,2	61,5
Creuzburg, Stadt	3	100,0	0,0	59	100,0	0,0	28,3	26,3
Dernbach	3	100,0	0,0	54	100,0	0,0	26,1	23,0
Leimbach	3	100,0	0,0	52	100,0	0,0	7,1	7,4
Marksuhl	3	100,0	25,0 -	71	100,0	15,5 -	16,4	15,9
Mihla	4	100,0	33,3	100	100,0	25,0	11,1	13,3
Ruhla, Stadt	9	100,0	0,0	244	100,0	2,5	22,8	23,2
Treffurt, Stadt	3	100,0	0,0	45	100,0	0,0	25,3	18,6
Urnshausen	3	100,0	0,0	134	100,0	0,0	15,7	15,3
Weilar	3	100,0	0,0	70	100,0	0,0	10,9	9,6
Wutha-Farnroda	5	100,0	0,0	108	95,6	2,7 -	25,0	25,2
Behringen	4	100,0	0,0	163	100,0	0,0	49,6	40,0
Gerstungen	3	100,0	0,0	57	93,4	6,6 -	10,2	7,6
Unstrut-Hainich-Kreis								
Bad Langensalza, Stadt	7	100,0	0,0	354	100,0	0,0	74,5	65,5
Mühlhausen/Thüringen, Stadt	18	100,0	5,9	823	100,0	8,0	46,7	37,1
Weinbergen	3	100,0	25,0 -	67	100,0	23,0 -	29,4	22,5
Kyffhäuserkreis								
Artern/Unstrut, Stadt	3	100,0	0,0	61	100,0	0,0	34,6	27,1
Bad Frankenhausen/Kyffh., Stadt	10	100,0	0,0	702	99,2	3,3 -	60,9	53,2
Sondershausen, Stadt	10	100,0	11,1	360	99,4	3,4	32,6	28,8
Schernberg	4	100,0	0,0	480	69,6	96,7	26,4	41,5
Schmalkalden-Meiningen								
Breitungen/Werra	6	100,0	0,0	129	100,0	0,0	17,5	17,5
Brotterode, Kurort, Stadt	9	100,0	10,0 -	426	100,0	3,6 -	36,6	29,0
Floh-Seligenthal	12	80,0	20,0 -	260	70,5	29,3 -	31,4	24,6
Meiningen, Stadt	16	100,0	0,0	443	99,6	0,0	44,2	33,3
Oberhof, Stadt	30	96,8	3,2 -	3 019	98,3	1,1 -	41,5	36,5
Schmalkalden, Kurort, Stadt	8	88,9	11,1 -	291	68,8	30,9 -	48,4	33,7
Steinbach-Hallenberg, Kurort, Stadt	5	100,0	0,0	109	100,0	0,0	20,5	18,4
Trusetal	4	100,0	0,0	60	100,0	0,0	26,5	20,4
Zella-Mehlis, Stadt	8	88,9	11,1 -	260	78,1	3,7 -	35,1	30,2
Gotha								
Finsterbergen	10	100,0	0,0	554	97,7	1,9 -	40,8	31,2
Friedrichroda, Stadt	13	92,9	7,1 -	1 673	95,9	0,3 -	61,4	46,1
Georgenthal/Thür. Wald	4	100,0	0,0	217	100,0	0,0	29,2	16,8
Gotha, Stadt	14	100,0	0,0	961	98,9	0,0	50,2	42,3
Luisenthal	4	100,0	0,0	263	100,0	0,8	37,6	33,5
Mühlberg	3	100,0	0,0	90	100,0	8,2 -	18,3	15,1
Oberhof, Stadt	3	75,0	0,0	99	80,5	57,1	43,0	29,5
Tabarz/Thür. Wald	16	100,0	5,9 -	1 083	99,9	1,0 -	61,8	51,7
Tambach-Dietharz/Thür. Wald, Stadt	9	100,0	10,0 -	393	96,8	6,7 -	24,9	19,4
Waltershausen, Stadt	6	100,0	0,0	140	95,2	0,0	14,4	17,4
Emsetal	5	100,0	0,0	142	98,6	1,4 -	45,8	31,9

1) ganz oder teilweise geöffnet - 2) Anteil der geöffneten Betriebe an den Betrieben insgesamt - 3) Anteil der angebotenen Betten/Schlafgelegenheiten an den Betten/Schlafgelegenheiten insgesamt

Noch: 16. Geöffnete Beherbergungsstätten, angebotene Gästebetten und Kapazitätsauslastung
nach ausgewählten Gemeinden

Landkreis Gemeinde	September 2007						Jan. - Sep. 2007	
	geöffnete Betriebe ¹⁾			angebotene Betten/Schlafgelegenheiten			durchschnittliche Auslastung der angebotenen Betten/ Schlafgelegenheiten	
	insgesamt	Anteil ²⁾	Veränderung gegenüber dem Vorjahres- monat	insgesamt	Anteil ³⁾	Veränderung gegenüber dem Vorjahres- monat		
	Anzahl	%		Anzahl	%			
Sömmerda								
Kölleda, Stadt	3	75,0	25,0 -	83	81,4	17,0 -	15,4	18,7
Sömmerda, Stadt	4	100,0	0,0	101	100,0	4,1	26,5	29,3
Weißensee, Stadt	3	100,0	0,0	227	97,4	3,7	24,3	31,4
Hildburghausen								
Bad Colberg-Heildburg, Stadt	3	100,0	0,0	349	100,0	0,0	79,3	78,0
Eisfeld, Stadt	4	100,0	33,3	79	100,0	68,1	29,5	24,4
Hildburghausen, Stadt	4	80,0	33,3	132	92,3	11,9	32,4	26,8
Römhild, Stadt	4	100,0	20,0 -	295	100,0	1,7 -	54,6	50,4
Sachsenbrunn	6	100,0	0,0	124	100,0	0,0	25,5	23,8
Schleusingen, Stadt	4	100,0	20,0 -	97	100,0	12,6 -	29,8	27,7
St. Kilian	7	100,0	0,0	450	100,0	0,2 -	19,3	15,0
Themar, Stadt	3	100,0	0,0	56	100,0	0,0	22,8	18,9
Nahetal-Waldau	4	100,0	0,0	190	100,0	1,1	32,2	30,4
Masserberg	24	100,0	4,3	1 764	99,1	15,9	51,6	46,7
Ilm-Kreis								
Arnstadt, Stadt	11	100,0	10,0	489	99,2	15,6	33,1	29,8
Elgersburg	3	100,0	0,0	116	93,5	0,0	48,6	36,0
Frankenhain	3	100,0	0,0	117	100,0	0,0	36,7	33,3
Frauenwald	9	100,0	0,0	356	95,4	4,6 -	32,2	26,0
Gehlbach	5	100,0	0,0	188	95,9	0,0	24,1	19,4
Großbreitenbach, Stadt	5	100,0	0,0	124	100,0	0,0	14,0	17,3
Ilmenau, Stadt	15	100,0	0,0	1 011	98,9	0,4 -	41,5	27,8
Neustadt am Rennsteig	6	100,0	0,0	274	99,3	0,7 -	63,8	49,2
Schmiedefeld am Rennsteig	8	80,0	20,0 -	180	76,9	23,1 -	36,6	31,2
Stützerbach	4	100,0	0,0	59	100,0	0,0	26,0	17,7
Wachsenburggemeinde	3	100,0	0,0	58	100,0	0,0	21,0	15,1
Wipfratal	4	100,0	0,0	83	97,6	1,2	35,1	21,6
Ilmtal	6	100,0	0,0	149	100,0	0,0	32,6	31,4
Weimarer Land								
Apolda, Stadt	4	100,0	0,0	428	99,5	0,0	35,6	30,6
Bad Berka, Stadt	9	100,0	12,5	660	91,3	6,0 -	60,8	56,3
Bad Sulza, Stadt	12	100,0	0,0	859	100,0	0,0	73,2	64,2
Mönchenholzhausen	3	75,0	0,0	203	83,5	0,0	33,3	31,3
Nohra	4	100,0	0,0	194	100,0	1,6	28,2	24,4
Sonneberg								
Effelder-Rauenstein	3	100,0	0,0	64	100,0	0,0	18,4	11,6
Lauscha, Stadt	7	87,5	12,5 -	171	91,9	7,6 -	16,5	15,7
Mengersgereuth-Hämmern	3	100,0	0,0	76	100,0	0,0	49,7	37,6
Neuhaus am Rennweg, Stadt	5	100,0	16,7 -	228	99,6	12,6 -	24,8	24,9
Schalkau, Stadt	5	100,0	16,7 -	163	98,8	3,0 -	16,6	22,2
Scheibe-Alsbach	3	100,0	50,0	112	100,0	43,6	22,8	18,8
Siegmundsburg	3	100,0	0,0	87	95,6	4,4 -	6,9	15,6
Sonneberg, Stadt	11	100,0	0,0	399	99,0	1,0 -	22,5	22,9
Steinach, Stadt	6	100,0	20,0	145	100,0	12,4	14,5	18,1
Saalfeld-Rudolstadt								
Bad Blankenburg, Stadt	9	100,0	10,0 -	791	100,0	1,2 -	37,5	35,8
Cursdorf	7	100,0	0,0	173	98,9	1,1 -	28,6	18,6
Katzhütte	3	100,0	0,0	130	96,3	3,7 -	12,2	9,3
Königsee, Stadt	3	100,0	0,0	79	98,8	1,2 -	29,5	26,1
Lehesten, Stadt	4	100,0	0,0	63	96,9	0,0	16,7	17,7
Lichte	3	100,0	25,0 -	201	98,5	6,9 -	19,8	22,8
Meura	4	100,0	0,0	91	100,0	0,0	12,7	14,1
Meuselbach-Schwarzmühle	3	100,0	0,0	64	97,0	1,5 -	62,2	34,1
Rudolstadt, Stadt	10	100,0	0,0	439	98,7	0,2	35,5	31,3
Saalfeld/Saale, Stadt	16	100,0	0,0	899	98,9	1,5	38,5	29,5
Schwarzburg	7	87,5	12,5 -	425	92,0	1,7	23,7	21,0
Sitzendorf	8	100,0	0,0	314	100,0	7,1 -	37,8	23,9

1) ganz oder teilweise geöffnet - 2) Anteil der geöffneten Betriebe an den Betrieben insgesamt - 3) Anteil der angebotenen Betten/Schlafgelegenheiten an den Betten/Schlafgelegenheiten insgesamt

Noch: 16. Geöffnete Beherbergungsstätten, angebotene Gästebetten und Kapazitätsauslastung
nach ausgewählten Gemeinden

Landkreis Gemeinde	September 2007						Jan. - Sep. 2007	
	geöffnete Betriebe ¹⁾			angebotene Betten/Schlafgelegenheiten			durchschnittliche Auslastung der angebotenen Betten/ Schlafgelegenheiten	
	insgesamt	Anteil ²⁾	Veränderung gegenüber dem Vorjahres- monat	insgesamt	Anteil ³⁾	Veränderung gegenüber dem Vorjahres- monat		
	Anzahl	%		Anzahl	%			
Noch: Saalfeld-Rudolstadt								
Leutenberg, Stadt	6	100,0	0,0	187	100,0	2,2	25,5	20,8
Drognitz	3	100,0	0,0	129	100,0	8,4	7,4	9,9
Saalfelder Höhe	10	90,9	0,0	469	75,8	0,0	29,2	24,7
Uhlstädt-Kirchhasel	6	100,0	0,0	228	97,9	0,4 -	42,4	36,0
Unterwellenborn	6	100,0	0,0	172	100,0	0,0	33,9	28,4
Saale-Holzland-Kreis								
Bad Klosterlausnitz	5	83,3	28,6 -	598	93,4	7,9 -	92,9	83,3
Eisenberg, Stadt	5	100,0	0,0	243	100,0	0,0	20,6	22,5
Hermisdorf, Stadt	3	100,0	0,0	64	100,0	0,0	34,9	28,5
Kahla, Stadt	4	100,0	33,3	71	100,0	20,3	25,8	23,8
Seitenroda	4	100,0	33,3	68	100,0	41,7	21,8	16,3
Stadtroda, Stadt	4	100,0	0,0	84	89,4	2,3 -	30,0	24,9
Trockenborn-Wolfersdorf	4	100,0	33,3	157	100,0	14,6	34,9	15,3
Saale-Orla-Kreis								
Breitenhain	3	100,0	0,0	79	92,9	2,6	3,8	3,8
Hirschberg, Stadt	3	100,0	0,0	79	100,0	0,0	38,1	31,2
Bad Lobenstein, Stadt	9	90,0	0,0	443	96,9	8,3	48,3	43,6
Neustadt an der Orla, Stadt	4	100,0	0,0	136	99,3	0,0	43,1	26,7
Plothen	3	100,0	0,0	203	100,0	0,0	32,3	29,2
Pößneck, Stadt	3	100,0	0,0	61	100,0	0,0	41,5	34,6
Schleiz, Stadt	4	100,0	33,3	70	100,0	29,6	24,5	25,3
Triptis, Stadt	5	100,0	0,0	143	97,3	0,7 -	26,4	27,8
Ziegenrück, Stadt	4	100,0	0,0	156	100,0	0,0	63,0	43,5
Krölpa	3	100,0	0,0	101	98,1	5,2	21,6	18,4
Tanna, Stadt	3	100,0	0,0	49	100,0	0,0	20,7	13,3
Wurzbach, Stadt	3	100,0	0,0	401	100,0	0,0	62,4	57,0
Remptendorf	3	100,0	0,0	133	100,0	0,0	55,3	35,3
Saalburg-Ebersdorf, Stadt	7	100,0	0,0	299	100,0	0,7	34,7	42,1
Greiz								
Berga/Elster, Stadt	6	100,0	50,0	306	82,7	18,1	12,1	9,0
Greiz, Stadt	12	100,0	20,0	303	97,1	42,9	20,7	20,7
Weida, Stadt	4	100,0	0,0	112	88,9	2,6 -	19,0	14,3
Zeulenroda-Triebes, Stadt	10	100,0	0,0	509	100,0	5,2	29,6	25,7
Altenburger Land								
Altenburg, Stadt	7	100,0	12,5 -	632	100,0	1,2 -	42,0	29,4
Meuselwitz, Stadt	4	100,0	33,3	63	100,0	40,0	20,1	19,1
Schmölln, Stadt	4	80,0	20,0 -	107	61,8	38,2 -	38,1	25,6

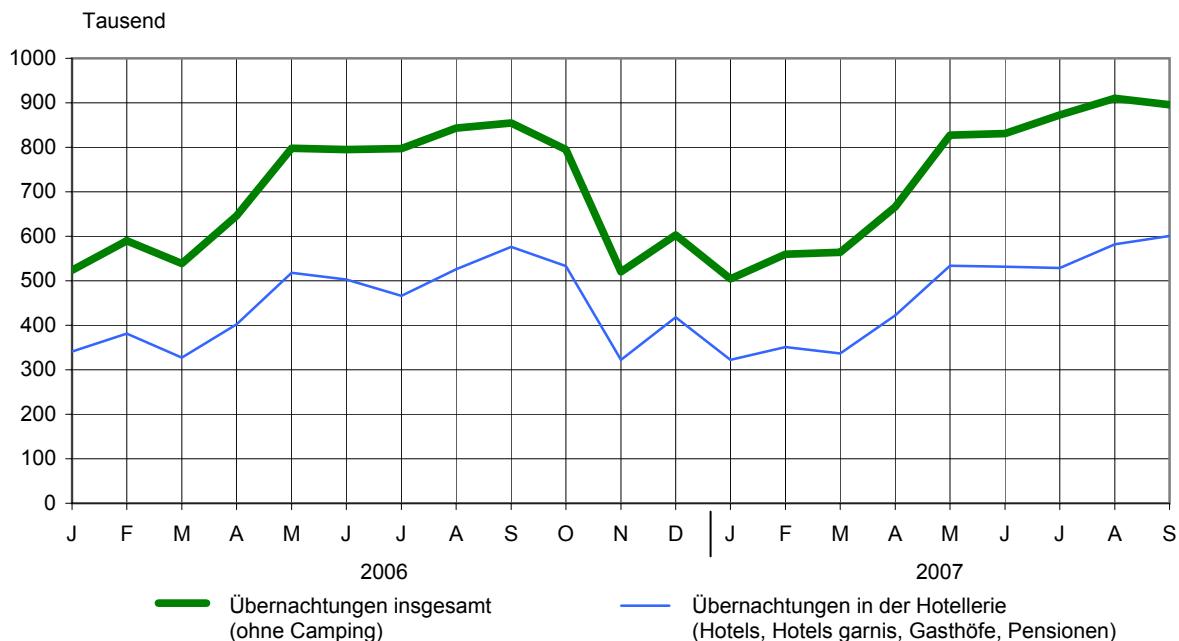
1) ganz oder teilweise geöffnet - 2) Anteil der geöffneten Betriebe an den Betrieben insgesamt - 3) Anteil der angebotenen Betten/Schlafgelegenheiten an den Betten/Schlafgelegenheiten insgesamt

17. Geöffnete Beherbergungsstätten, angebotene Gästebetten und Kapazitätsauslastung
in Städten des Vereins Städtetourismus in Thüringen e.V.

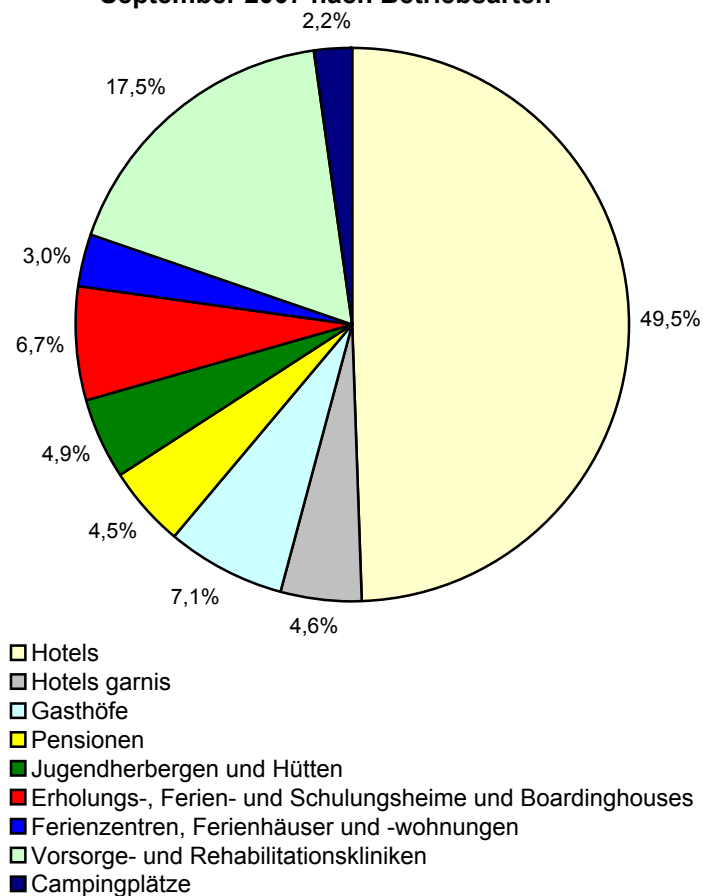
Ausgewählte Städte	September 2007						Jan. - Sep. 2007	
	geöffnete Betriebe ¹⁾			angebotene Betten/Schlafgelegenheiten			durchschnittliche Auslastung der angebotenen Betten/ Schlafgelegenheiten	
	insgesamt	Anteil ²⁾	Veränderung gegenüber dem Vorjahres- monat	insgesamt	Anteil ³⁾	Veränderung gegenüber dem Vorjahres- monat		
	Anzahl	%		Anzahl	%			
Altenburg	7	100,0	12,5 -	632	100,0	1,2 -	42,0	29,4
Apolda	4	100,0	0,0	428	99,5	0,0	35,6	30,6
Arnstadt	11	100,0	10,0	489	99,2	15,6	33,1	29,8
Eisenach	33	100,0	2,9 -	1 992	97,8	1,4 -	60,8	45,0
Erfurt	60	100,0	0,0	4 574	99,1	0,9	52,4	40,6
Gera	20	100,0	11,1	1 593	98,4	1,9	64,2	43,7
Gotha	14	100,0	0,0	961	98,9	0,0	50,2	42,3
Greiz	12	100,0	20,0	303	97,1	42,9	20,7	20,7
Ilmenau	15	100,0	0,0	1 011	98,9	0,4 -	41,5	27,8
Jena	22	100,0	0,0	1 846	99,8	15,9 -	60,2	48,0
Meiningen	16	100,0	0,0	443	99,6	0,0	44,2	33,3
Mühlhausen	18	100,0	5,9	823	100,0	8,0	46,7	37,1
Nordhausen	14	100,0	0,0	620	99,0	0,8 -	37,0	27,2
Rudolstadt	10	100,0	0,0	439	98,7	0,2	35,5	31,3
Saalfeld	16	100,0	0,0	899	98,9	1,5	38,5	29,5
Schmalkalden	8	88,9	11,1 -	291	68,8	30,9 -	48,4	33,7
Sondershausen	10	100,0	11,1	360	99,4	3,4	32,6	28,8
Suhl	21	100,0	5,0	1 606	99,6	2,7	45,9	41,2
Weimar	42	97,7	5,0	3 535	99,5	0,8	59,7	43,7
Ausgewählte Städte zusammen	353	99,4	2,0	22 845	98,6	0,6 -	51,3	39,4

1) ganz oder teilweise geöffnet - 2) Anteil der geöffneten Betriebe an den Betrieben insgesamt - 3) Anteil der angebotenen Betten/Schlafgelegenheiten an den Betten/Schlafgelegenheiten insgesamt

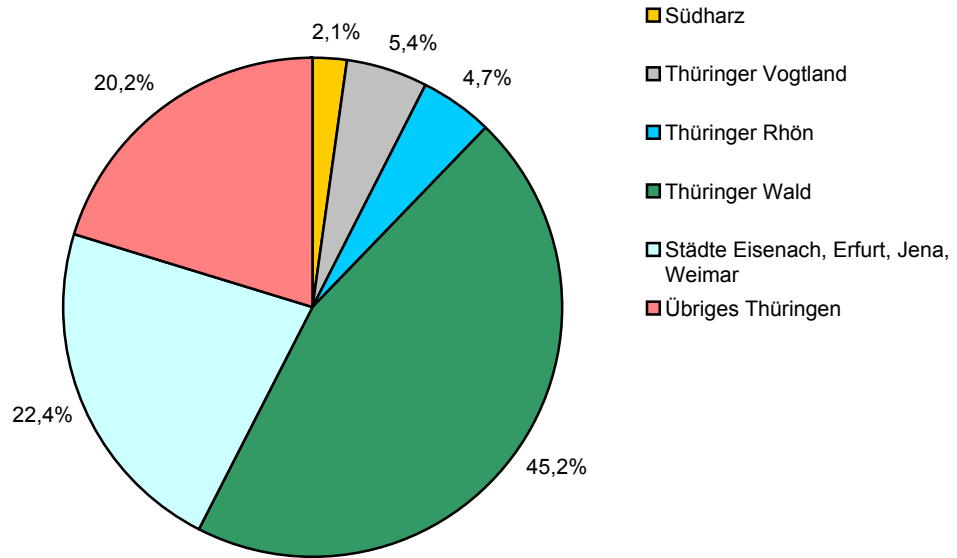
1. Übernachtungen in Beherbergungsstätten 2006 und 2007 nach Monaten (ohne Camping)



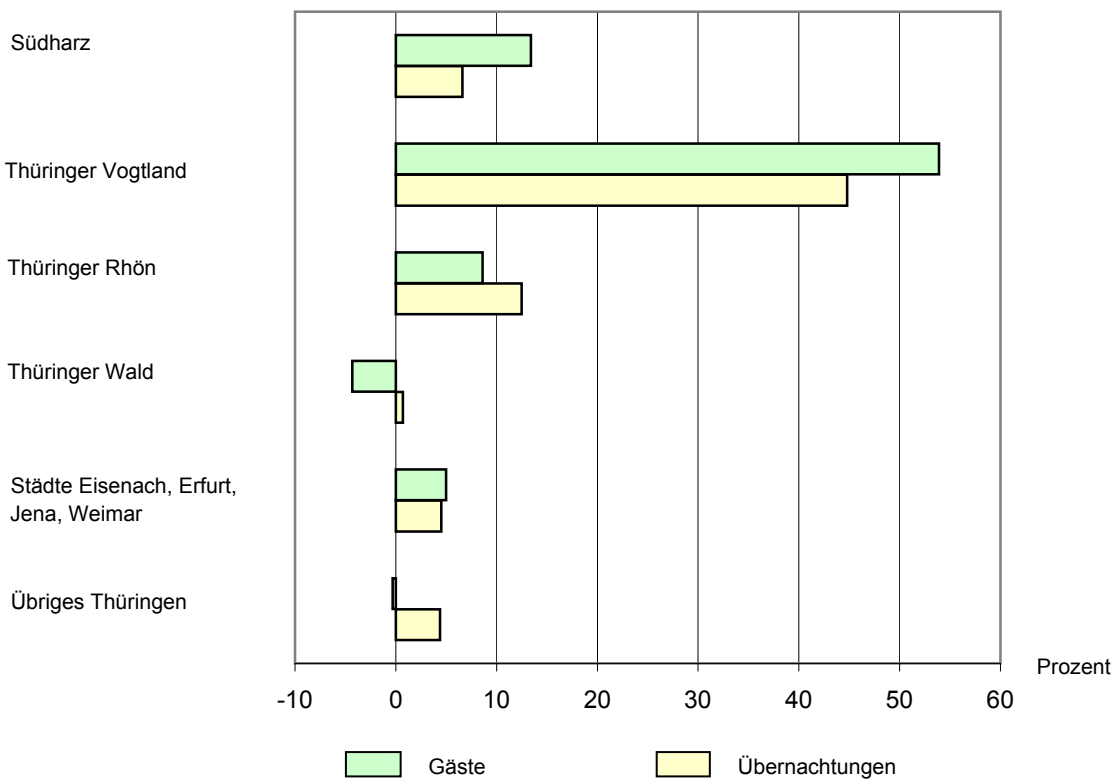
2. Übernachtungen in Beherbergungsstätten und auf Campingplätzen im September 2007 nach Betriebsarten



3. Übernachtungen in Beherbergungsstätten und auf Campingplätzen im September 2007 nach Reisegebieten



4. Veränderung der Anzahl der Gäste und Übernachtungen im September 2007 gegenüber September 2006 nach Reisegebieten (einschl. Camping)



Reisegebiete in Thüringen

