

Inhaltsverzeichnis

	Seite
Vorbemerkungen	3
Tabellen Oktober 2007	
1. Geöffnete Beherbergungsstätten, angebotene Gästebetten, Kapazitätsauslastung, Ankünfte, Übernachtungen und durchschnittliche Aufenthaltsdauer nach Monaten der Jahre 2005 bis 2007 (ohne Camping)	6
2. Ankünfte, Übernachtungen und Aufenthaltsdauer der Gäste in Beherbergungsbetrieben (einschl. Camping) nach Betriebsarten und zusammengefassten Gästegruppen	7
3. Ankünfte, Übernachtungen und Aufenthaltsdauer der Gäste in Beherbergungsstätten nach Herkunftsländern (ohne Camping)	8
4. Ankünfte, Übernachtungen und Aufenthaltsdauer der Gäste auf Campingplätzen nach Herkunftsländern	9
5. Ankünfte, Übernachtungen und Aufenthaltsdauer der Gäste in Beherbergungsbetrieben (einschl. Camping) nach Reisegebieten, Betriebsarten und zusammengefassten Gästegruppen	10
6. Ankünfte, Übernachtungen und Aufenthaltsdauer der Gäste in Beherbergungsstätten nach Gemeindegruppen und zusammengefassten Gästegruppen (ohne Camping)	16
7. Ankünfte, Übernachtungen und Aufenthaltsdauer der Gäste in Beherbergungsstätten nach Kreisen und zusammengefassten Gästegruppen (ohne Camping)	17
8. Ankünfte, Übernachtungen und Aufenthaltsdauer der Gäste in Beherbergungsstätten nach Kreisen, ausgewählten Betriebsarten und zusammengefassten Gästegruppen (ohne Camping)	19
9. Ankünfte, Übernachtungen und Aufenthaltsdauer der Gäste in Beherbergungsstätten nach ausgewählten Gemeinden und zusammengefassten Gästegruppen (ohne Camping)	28
10. Ankünfte, Übernachtungen und Aufenthaltsdauer der Gäste in Beherbergungsstätten in Städten des Vereins Städtetourismus in Thüringen e.V. (ohne Camping)	38
11. Beherbergungsstätten, Gästebetten und Kapazitätsauslastung nach Betriebsarten sowie Campingplätze	40
12. Geöffnete Beherbergungsstätten, angebotene Gästebetten und Kapazitätsauslastung nach Reisegebieten und Betriebsarten sowie Campingplätze	41
13. Geöffnete Beherbergungsstätten, angebotene Gästebetten und Kapazitätsauslastung nach Gemeindegruppen	43
14. Geöffnete Beherbergungsstätten, angebotene Gästebetten und Kapazitätsauslastung nach Kreisen	44
15. Geöffnete Beherbergungsstätten, angebotene Gästebetten und Kapazitätsauslastung nach Kreisen und ausgewählten Betriebsarten	45
16. Geöffnete Beherbergungsstätten, angebotene Gästebetten und Kapazitätsauslastung nach ausgewählten Gemeinden	49
17. Geöffnete Beherbergungsstätten, angebotene Gästebetten und Kapazitätsauslastung in Städten des Vereins Städtetourismus in Thüringen e.V.	52

Tabellen Sommerhalbjahr 2007 (Mai bis Oktober)

18. Ankünfte, Übernachtungen und Aufenthaltsdauer der Gäste sowie Kapazitätsauslastung in Beherbergungsbetrieben (einschl. Camping) nach Betriebsarten und zusammengefassten Gästegruppen	53
19. Ankünfte, Übernachtungen und Aufenthaltsdauer der Gäste sowie Kapazitätsauslastung in Beherbergungsbetrieben (einschl. Camping) nach Reisegebieten, Betriebsarten und zusammengefassten Gästegruppen	54
20. Ankünfte, Übernachtungen und Aufenthaltsdauer der Gäste sowie Kapazitätsauslastung in Beherbergungsstätten nach Gemeindegruppen und zusammengefassten Gästegruppen (ohne Camping)	60
21. Ankünfte, Übernachtungen und Aufenthaltsdauer der Gäste sowie Kapazitätsauslastung in Beherbergungsstätten nach Kreisen und zusammengefassten Gästegruppen (ohne Camping)	61
22. Ankünfte, Übernachtungen und Aufenthaltsdauer der Gäste sowie Kapazitätsauslastung in Beherbergungsstätten nach Kreisen, ausgewählten Betriebsarten und zusammengefassten Gästegruppen (ohne Camping)	63
23. Ankünfte, Übernachtungen und Aufenthaltsdauer der Gäste sowie Kapazitätsauslastung in Beherbergungsstätten nach ausgewählten Gemeinden und zusammengefassten Gästegruppen (ohne Camping)	72

Grafiken

1. Ankünfte und Übernachtungen in Beherbergungsstätten (ohne Camping) im Sommerhalbjahr (Mai bis Oktober)	83
2. Übernachtungen in Beherbergungsstätten und auf Campingplätzen in den Sommerhalbjahren 2006 und 2007 nach Reisegebieten	83
3. Übernachtungen in Beherbergungsstätten 2006 und 2007 nach Monaten (ohne Camping)	84
4. Übernachtungen in Beherbergungsstätten und auf Campingplätzen im Oktober 2007 nach Betriebsarten	84
5. Übernachtungen in Beherbergungsstätten und auf Campingplätzen im Oktober 2007 nach Reisegebieten	85
6. Veränderung der Anzahl der Gäste und Übernachtungen im Oktober 2007 gegenüber Oktober 2006 nach Reisegebieten (einschl. Camping)	85

Karte

Reisegebiete in Thüringen	86
---------------------------	----

Vorbemerkungen

Rechtsgrundlage

Rechtsgrundlage für die Erhebung ist das Gesetz zur Neuordnung der Statistik über die Beherbergung im Reiseverkehr (Beherbergungsstatistikgesetz - BeherbStatG) vom 22. Mai 2002 (BGBl. I S. 1642), zuletzt geändert durch Artikel 18 des Gesetzes vom 7. September 2007 (BGBl. I S. 2246), in Verbindung mit dem Gesetz über die Statistik für Bundeszwecke (Bundesstatistikgesetz - BStatG) vom 22. Januar 1987 (BGBl. I S. 462, 565), zuletzt geändert durch Artikel 3 des Gesetzes vom 7. September 2007 (BGBl. I S. 2246).

Erhebungsmerkmale

Erhebungsmerkmale der monatlichen Statistik sind Ankünfte und Übernachtungen von Gästen im Reiseverkehr; bei Gästen mit Wohnsitz außerhalb der Bundesrepublik Deutschland wird auch das Herkunftsland erfragt. Außerdem werden die Anzahl der im Berichtsmontat angebotenen Gästebetten sowie die Anzahl der Stellplätze auf Campingplätzen erhoben. Bei Hotels, Hotels garnis, Gasthöfen und Pensionen wird jeweils zum 31. Juli eines Jahres die Anzahl der Gästezimmer erfasst.

Betriebskreis

Auskunftspflichtig sind alle Inhaber bzw. Leiter von Beherbergungsstätten mit neun und mehr Gästebetten, unabhängig davon, ob die Beherbergung Hauptzweck (z.B. Hotels, Pensionen) oder nur Nebenzweck des Betriebes (z.B. bei Heilstätten, Sanatorien) ist.

Hinweise

Alle Angaben für das Jahr 2007 beziehen sich auf den aktuellen Gebietsstand.

Für die Berechnung der Entwicklung gegenüber dem Vorjahr werden bei Änderungen zum Gebietsstand die Angaben des Vorjahres auf den aktuellen Gebietsstand umgerechnet.

Sind in einer Betriebsart bzw. einem Kreis oder einer Gemeinde weniger als drei geöffnete Beherbergungseinrichtungen/Campingplätze vorhanden oder meldet bei mehr als zwei geöffneten Betrieben nur einer Gäste- und Übernachtungszahlen (übrige Betriebe haben keine Gäste und Übernachtungen), so sind entsprechend den Bestimmungen der statistischen Geheimhaltung die Angaben zu diesen Betrieben nicht auszuweisen, jedoch in den Summen zu berücksichtigen. Die Veröffentlichung der Anzahl dieser Betriebe ist zulässig, wenn keine weiteren Daten bekannt gemacht werden. Ferner ist sicherzustellen, dass geheim zu haltende Angaben nicht durch Differenzbildung errechnet werden können.

In den Tabellen 2, 5, 18 und 19 werden die Angaben für Ankünfte, Übernachtungen und durchschnittliche Aufenthaltsdauer in Beherbergungsbetrieben insgesamt - einschließlich Camping (ohne Dauercamping) - ausgewiesen.

Definitionen und Begriffserläuterungen

Erhebungs- und Darstellungsmerkmale

Beherbergung im Reiseverkehr: Unterbringung von Personen, die sich nicht länger als ein Jahr ohne Unterbrechung an einem anderen Ort als ihrem gewöhnlichen Wohnsitz aufhalten. Der vorübergehende Ortswechsel kann durch Urlaub und Freizeit aber auch durch die Wahrnehmung privater und geschäftlicher Kontakte, den Besuch von Tagungen und Fortbildungsveranstaltungen, Maßnahmen zur Wiederherstellung der Gesundheit oder sonstige Gründe veranlasst sein.

Beherbergungsstätten: Betriebe, die nach Einrichtung und Zweckbestimmung dazu dienen, mehr als acht Gäste (im Reiseverkehr) gleichzeitig zu beherbergen. Hierzu zählen auch Unterkunftsstätten, die die Gästebeherbergung nicht gewerblich und/oder nur als Nebenzweck betreiben.

Gästezimmer: Als Gästezimmer gilt eine Einheit, die aus einem Raum oder einer Gruppe von Räumen besteht, die eine unteilbare Mieteinheit in einem Beherbergungsbetrieb bilden. Bei den Gästezimmern kann es sich um Einzel-, Doppel- oder Mehrbettzimmer handeln, je nachdem, ob sie zur dauerhaften Beherbergung von einer, zwei oder mehr Personen eingerichtet sind. Die Zahl der Gästezimmer wird einmal im Jahr zum Stichtag 31. Juli erhoben. Gezählt werden die an diesem Stichtag tatsächlich zur Beherbergung von Gästen zur Verfügung stehenden Gästezimmer. Zimmer, die von Mitarbeitern des Betriebes genutzt werden, zählen nicht als Gästezimmer. Ein Appartement ist eine spezielle Art von Gästezimmer. Es besteht aus einem oder mehreren Räumen mit Küche, separatem Bad und/oder Toilette.

Betten und sonstige Schlafgelegenheiten: Der **Bestand** stellt ab auf die Normalbelegung, ohne Berücksichtigung behelfsmäßiger Schlafgelegenheiten, die bei Überbelegung zusätzlich zur Verfügung stehen (z.B. Schlafcouchen, Liegen, Kinderbetten). Das **Angebot** besagt, wie viele davon am letzten Öffnungstag im Berichtsmonat tatsächlich für die Übernachtung von Gästen zur Verfügung standen.

Durchschnittliche Auslastung von Betten und sonstigen Schlafgelegenheiten (%): Rechnerisch ermittelte Werte

$$\text{Auslastung aller Betten} = \frac{\text{Übernachtungen}}{\text{mögliche Bettentage}} \times 100$$

$$\text{Auslastung der angebotenen Betten} = \frac{\text{Übernachtungen}}{\text{angebotene Bettentage}} \times 100$$

Ankünfte: Anzahl von Gästen in einer Beherbergungsstätte, die im Berichtszeitraum ankamen und zum vorübergehenden Aufenthalt ein Gästebett belegten.

Übernachtungen: Anzahl der Übernachtungen von Gästen, die im Berichtszeitraum ankamen oder aus dem vorherigen Berichtszeitraum noch anwesend waren.

Durchschnittliche Aufenthaltsdauer: Rechnerisch ermittelter Wert - Quotient - aus der Anzahl der Übernachtungen und der Anzahl der Ankünfte im Berichtszeitraum.

Herkunftsländer: Für die Erfassung ist grundsätzlich der ständige Wohnsitz oder gewöhnliche Aufenthaltsort der Gäste maßgebend, nicht dagegen deren Staatsangehörigkeit (Nationalität).

Gliederungsmerkmale

Reisegebiete: Gliederung nach nichtadministrativen Raumeinheiten, die sich im Wesentlichen an naturräumliche Gegebenheiten anlehnen.

Gemeindegruppen: Zusammenfassung von Gemeinden/Teilen von Gemeinden nach Arten der aufgrund landesrechtlicher Vorschriften verliehenen staatlichen Anerkennung bzw. vorläufigen Anerkennung (z.B. als Mineral- und Moorbad, Luftkurort, Erholungsort). Gemeinden/Teile von Gemeinden ohne diese Anerkennung sind in der Gruppe "Sonstige Gemeinden" enthalten.

Die Zuordnung erfolgt durch das Thüringer Ministerium für Wirtschaft, Technologie und Arbeit und wird jährlich abgestimmt.

Betriebsarten: Gruppierungen der Beherbergungsstätten auf der Grundlage der Systematik der Wirtschaftszweige:

Hotels: Beherbergungsstätten, die jedermann zugänglich sind und in denen ein Restaurant - auch für Passanten - vorhanden ist sowie in der Regel weitere Einrichtungen oder Räume für unterschiedliche Zwecke (Konferenzen, Seminare, Sport, Freizeit, Erholung) zur Verfügung stehen.

Hotels garnis: Beherbergungsstätten, die jedermann zugänglich sind und in denen höchstens Frühstück abgegeben wird.

Gasthöfe: Beherbergungsstätten, die jedermann zugänglich sind und in denen außer dem Gastraum in der Regel keine weiteren Aufenthaltsräume zur Verfügung stehen. Bei Gasthöfen übersteigt der Umsatz aus Bewirtung deutlich den aus Beherbergung.

Pensionen: Beherbergungsstätten, die jedermann zugänglich sind und in denen Speisen und Getränke nur an Hausgäste abgegeben werden.

Hotellerie: Dazu zählen Hotels, Hotels garnis, Gasthöfe und Pensionen.

Jugendherbergen und Hütten: Beherbergungsstätten mit in der Regel einfacher Ausstattung, vorzugsweise für Jugendliche oder Angehörige der sie tragenden Organisation (z.B. Wanderverein), in denen Speisen und Getränke in der Regel nur an Hausgäste abgegeben werden.

Erholungs-, Ferien- und Schulungsheime: Beherbergungsstätten, die nur bestimmten Personenkreisen - z.B. Mitgliedern eines Vereins oder einer Organisation, Beschäftigten eines Unternehmens, Kindern, Müttern, Betreuten sozialer Einrichtungen - zugänglich sind und in denen Speisen und Getränke nur an Hausgäste abgegeben werden.

Boardinghouses: Beherbergungsstätten, die jedermann zugänglich sind und neben Kurzeintaufhalten insbesondere für längere Aufenthalte im urbanen Umfeld konzipiert sind. Die Ausstattung orientiert sich an privaten Wohnungen, eine Kochgelegenheit muss gegeben sein. Die Leistung wird durch einen hotelähnlichen Service ergänzt (Reinigung, Serviceoffice).

Ferienzentren: Beherbergungsstätten, die jedermann zugänglich sind und nach Einrichtung und Zweckbestimmung dazu dienen, wahlweise unterschiedliche Wohn- und Aufenthaltsmöglichkeiten sowie gleichzeitig Freizeiteinrichtungen in Verbindung mit Einkaufsmöglichkeiten und persönlichen Dienstleistungen zum vorübergehenden Aufenthalt anzubieten. Als Mindestausstattung gilt das Vorhandensein von Hotelunterkunft und anderen Wohngelegenheiten (auch mit Kochgelegenheit), einer Gaststätte, von Einkaufsmöglichkeiten zur Deckung des täglichen Bedarfs und des Freizeitbedarfs sowie von Einrichtungen für persönliche Dienstleistungen, z. B. Massageeinrichtungen, Solarium, Sauna, Friseur, und zur aktiven Freizeitgestaltung, z. B. Schwimmbad, Tennis-, Tischtennis-, Kleingolf-, Trimm-Dich-Anlagen.

Ferienhäuser, -wohnungen: Beherbergungsstätten, die jedermann zugänglich sind und in denen Speisen und Getränke nicht abgegeben werden, aber Kochgelegenheit vorhanden ist.

Sonstiges Beherbergungsgewerbe: Dazu zählen Jugendherbergen und Hütten, Erholungs-, Ferien- und Schulungsheime, Boardinghouses, Ferienzentren, Ferienhäuser und -wohnungen.

Vorsorge- und Rehabilitationskliniken: Beherbergungsstätten unter ärztlicher Leitung ausschließlich oder überwiegend für Kurgäste. Als Kurgäste gelten Personen, die sich am Ort aufgrund ärztlicher Verordnung vorübergehend aufhalten mit dem Ziel der Erhaltung oder Wiederherstellung ihrer Gesundheit oder ihrer Berufs- oder Arbeitsfähigkeit und die die allgemein angebotenen Kureinrichtungen außerhalb der Beherbergungsstätte in Anspruch nehmen. Hierzu zählen auch Kinderheilstätten, Sanatorien, Kur- und ähnliche Krankenhäuser (Fachabteilungen anderer Krankenhäuser). Im Unterschied zur Krankenhausstatistik werden Vorsorge- und Rehabilitationskliniken in der Beherbergungsstatistik nur dann erfasst, wenn die dort untergebrachten Personen überwiegend in der Lage sind, während des vorübergehenden Aufenthaltes den Anstaltsbereich zu verlassen und die gemeindlichen Fremdenverkehrseinrichtungen in Anspruch zu nehmen.

Campingplätze: Abgegrenzte Gelände, die jedermann zum vorübergehenden Aufstellen von mitgebrachten Wohnwagen, Wohnmobilen oder Zelten zugänglich sind. Die Unterscheidung zwischen Urlaubs- oder Dauercamping knüpft an die vertraglich vereinbarte Dauer der Campingplatzbenutzung an. Im Urlaubscamping wird der Stellplatz i.d.R. für die Dauer von Tagen oder Wochen gemietet, im Dauercamping dagegen zumeist auf Monats- oder Jahresbasis.

1. Geöffnete Beherbergungsstätten, angebotene Gästebetten, Kapazitätsauslastung, Ankünfte, Übernachtungen und durchschnittliche Aufenthaltsdauer nach Monaten der Jahre 2005 bis 2007 (ohne Camping)

Jahr Monat	Geöffnete Betriebe insgesamt ¹⁾	Angebotene Betten/ Schlaf- gelegenheiten insgesamt	Durchschnittl. Auslastung der angebotenen Betten/Schlaf- gelegenheiten	Ankünfte		Übernachtungen		Durchschnitt- liche Aufent- haltsdauer der Gäste insgesamt
				insgesamt	darunter Ausländer	insgesamt	darunter Ausländer	
				Anzahl		Anzahl		
2005								
Januar	1 334	64 981	26,7	175 398	7 239	528 857	17 253	3,0
Februar	1 350	65 520	31,4	184 367	8 718	571 583	22 721	3,1
März	1 365	65 936	28,7	199 081	10 842	579 785	25 788	2,9
April	1 381	66 871	29,8	224 869	13 900	594 406	31 228	2,6
Mai	1 391	67 968	40,5	320 485	20 163	851 544	49 278	2,7
Juni	1 398	67 925	38,4	290 706	20 962	780 028	52 191	2,7
Juli	1 403	68 213	40,2	274 380	26 300	844 603	67 661	3,1
August	1 405	68 298	40,3 r	270 589 r	25 796	847 718 r	63 736	3,1
September	1 405	68 022	41,0	309 764	22 280	833 817	58 626	2,7
Oktober	1 393	67 331	39,0	289 441	14 948	807 252	39 346	2,8
November	1 315	64 082	27,1	202 033	9 437	510 915	22 202	2,5
Dezember	1 362	65 315	28,5	203 551	8 895	560 604	22 792	2,8
2006								
Januar	1 338	64 812	26,5	176 879	7 621	523 690	17 097	3,0
Februar	1 355	64 934	32,5	191 152	8 691	589 602	19 527	3,1
März	1 346	64 590	27,0	199 524	10 834	539 519	24 268	2,7
April	1 374	66 195	32,7	225 116	13 927	645 885	31 502	2,9
Mai	1 387	67 554	38,1	300 734	19 633	798 382	47 842	2,7
Juni	1 391	67 943	39,0	295 223	22 724	794 859	60 646	2,7
Juli	1 390	68 057	37,9	265 754	24 849	797 375	64 969	3,0
August	1 388	68 113	40,1	262 469	25 653	843 346	73 672	3,2
September	1 392	67 572	42,2	324 288	22 113	855 178	56 194	2,6
Oktober	1 380	67 067	38,3 r	281 910 r	18 365 r	790 782 r	48 384	2,8
November	1 311	64 187	27,4	199 530	9 885	520 434	26 510	2,6
Dezember	1 345	64 849	30,4	220 948	9 326	603 469	25 645	2,7
2007								
Januar	1 312	64 424	25,5	172 935	8 153	504 169	20 872	2,9
Februar	1 322	64 561	31,1	182 420	9 825	560 499	24 178	3,1
März	1 322	64 632	28,3	210 812	12 080	564 428	28 021	2,7
April	1 368	66 419	33,5	241 172	15 621	666 223	32 828	2,8
Mai	1 384	67 571	39,5	314 742	20 187	826 794	45 538	2,6
Juni	1 387	67 845	40,8	322 052	22 059	830 862	47 442	2,6
Juli	1 385	68 041	41,5	311 808	29 401	873 058	74 535	2,8
August	1 382	67 887	43,5	305 541	25 968	909 541	62 371	3,0
September	1 385	67 854	44,1	334 086	24 575	895 625	60 223	2,7
Oktober	1 376	67 058	39,4	295 534	18 135	817 321	43 445	2,8

1) ganz oder teilweise geöffnet

2. Ankünfte, Übernachtungen und Aufenthaltsdauer der Gäste in Beherbergungsbetrieben
(einschl. Camping) nach Betriebsarten und zusammengefassten Gästegruppen

Betriebsart ----- Ständiger Wohnsitz der Gäste	Oktober 2007					Januar - Oktober 2007				
	Ankünfte		Übernachtungen		durchschnittliche Aufenthaltsdauer	Ankünfte		Übernachtungen		durchschnittliche Aufenthaltsdauer
	insgesamt	Veränderung gegenüber dem Vorjahresmonat	insgesamt	Veränderung gegenüber dem Vorjahresmonat		insgesamt	Veränderung gegenüber dem Vorjahreszeitraum	insgesamt	Veränderung gegenüber dem Vorjahreszeitraum	
	Anzahl	%	Anzahl	%	Tage	Anzahl	%	Anzahl	%	Tage
Hotels										
Bundesrepublik Deutschland	176 517	8,1	387 314	5,6	2,2	1 516 042	9,1	3 284 099	4,6	2,2
anderer Wohnsitz	13 537	2,2	31 275	4,0 -	2,3	138 739	8,6	312 481	1,7 -	2,3
Zusammen	190 054	7,7	418 589	4,8	2,2	1 654 781	9,0	3 596 580	4,1	2,2
Hotels garnis										
Bundesrepublik Deutschland	16 546	2,0	31 914	1,1	1,9	152 792	5,5	284 586	8,7	1,9
anderer Wohnsitz	1 992	17,1 -	3 825	21,3 -	1,9	20 953	0,7 -	37 550	1,7 -	1,8
Zusammen	18 538	0,5 -	35 739	1,9 -	1,9	173 745	4,7	322 136	7,4	1,9
Gasthöfe										
Bundesrepublik Deutschland	25 384	2,7 -	52 268	3,9 -	2,1	241 052	3,1	496 558	1,0	2,1
anderer Wohnsitz	859	25,1 -	1 920	39,0 -	2,2	9 421	3,5 -	21 642	7,5 -	2,3
Zusammen	26 243	3,6 -	54 188	5,8 -	2,1	250 473	2,8	518 200	0,6	2,1
Pensionen										
Bundesrepublik Deutschland	13 599	0,7	33 384	0,6 -	2,5	120 533	6,3	300 422	7,1	2,5
anderer Wohnsitz	467	4,7	1 507	26,9 -	3,2	4 382	5,9	16 461	4,7 -	3,8
Zusammen	14 066	0,9	34 891	2,1 -	2,5	124 915	6,3	316 883	6,4	2,5
Hotellerie										
Bundesrepublik Deutschland	232 046	5,9	504 880	3,8	2,2	2 030 419	7,9	4 365 665	4,6	2,2
anderer Wohnsitz	16 855	2,3 -	38 527	9,7 -	2,3	173 495	6,6	388 134	2,2 -	2,2
Zusammen	248 901	5,3	543 407	2,7	2,2	2 203 914	7,8	4 753 799	4,0	2,2
Jugendherbergen und Hütten										
Bundesrepublik Deutschland	14 865	5,4 -	34 647	7,4 -	2,3	154 797	2,4 -	379 086	6,1 -	2,4
anderer Wohnsitz	881	17,2	3 050	10,2	3,5	8 111	1,3	22 416	0,9	2,8
Zusammen	15 746	4,4 -	37 697	6,2 -	2,4	162 908	2,3 -	401 502	5,7 -	2,5
Campingplätze										
Bundesrepublik Deutschland	2 988	13,7 -	8 893	20,0 -	3,0	159 613	19,1	464 541	18,8	2,9
anderer Wohnsitz	275	4,8 -	678	43,0 -	2,5	15 244	15,8	37 760	9,1	2,5
Zusammen	3 263	13,0 -	9 571	22,3 -	2,9	174 857	18,8	502 301	18,0	2,9
Erholungs-, Ferien-, Schulungsheime und Boardinghouses										
Bundesrepublik Deutschland	16 371	4,3	45 560	12,1	2,8	177 836	2,5	494 528	4,2	2,8
anderer Wohnsitz	186	19,8 -	1 009	43,9 -	5,4	2 254	6,5 -	16 551	2,4 -	7,3
Zusammen	16 557	4,0	46 569	9,7	2,8	180 090	2,4	511 079	4,0	2,8
Ferienzentren, Ferienhäuser und -wohnungen										
Bundesrepublik Deutschland	6 887	5,1	23 667	2,4 -	3,4	73 874	3,2	263 073	5,0 -	3,6
anderer Wohnsitz	211	54,0	831	28,9 -	3,9	2 113	82,2	12 085	50,8	5,7
Zusammen	7 098	6,1	24 498	3,6 -	3,5	75 987	4,4	275 158	3,4 -	3,6
Sonstiges Beherbergungsgewerbe (einschl. Camping)										
Bundesrepublik Deutschland	41 111	0,8 -	112 767	0,6 -	2,7	566 120	5,3	1 601 228	3,6	2,8
anderer Wohnsitz	1 553	10,1	5 568	19,6 -	3,6	27 722	12,0	88 812	8,6	3,2
Zusammen	42 664	0,4 -	118 335	1,7 -	2,8	593 842	5,6	1 690 040	3,8	2,8
Vorsorge- u. Rehabilitationskliniken										
Bundesrepublik Deutschland	7 230	10,4	165 122	7,4	22,8	68 172	8,2	1 506 715	7,1	22,1
anderer Wohnsitz	2	100,0	28	300,0	14,0	31	0,0	267	9,0	8,6
Zusammen	7 232	10,4	165 150	7,4	22,8	68 203	8,2	1 506 982	7,1	22,1
Beherbergungsbetriebe insgesamt (einschl. Camping)										
Bundesrepublik Deutschland	280 387	5,0	782 769	3,9	2,8	2 664 711	7,3	7 473 608	4,9	2,8
anderer Wohnsitz	18 410	1,3 -	44 123	11,0 -	2,4	201 248	7,3	477 213	0,3 -	2,4
Insgesamt	298 797	4,6	826 892	3,0	2,8	2 865 959	7,3	7 950 821	4,6	2,8
nachrichtlich: Beherbergungsstätten insgesamt (ohne Camping)										
Bundesrepublik Deutschland	277 399	5,3	773 876	4,2	2,8	2 505 098	6,7	7 009 067	4,1	2,8
anderer Wohnsitz	18 135	1,3 -	43 445	10,2 -	2,4	186 004	6,6	439 453	1,0 -	2,4
Insgesamt	295 534	4,8	817 321	3,4	2,8	2 691 102	6,7	7 448 520	3,8	2,8

3. Ankünfte, Übernachtungen und Aufenthaltsdauer der Gäste in Beherbergungsstätten nach Herkunftsländern (ohne Camping)

Herkunftsland (ständiger Wohnsitz)	Oktober 2007						Januar - Oktober 2007					
	Ankünfte		Übernachtungen			durchschnittliche Aufenthaltsdauer	Ankünfte		Übernachtungen			durchschnittliche Aufenthaltsdauer
	insgesamt	Veränderung gegenüber d. Vorjahresmonat	insgesamt	Veränderung gegenüber d. Vorjahresmonat	Anteil ¹⁾		insgesamt	Veränderung gegenüber d. Vorjahreszeitraum	insgesamt	Veränderung gegenüber d. Vorjahreszeitraum	Anteil ¹⁾	
	Anzahl	%	Anzahl	%	%	Tage	Anzahl	%	Anzahl	%	%	Tage
Bundesrepublik Deutschland	277 399	5,3	773 876	4,2	94,7	2,8	2 505 098	6,7	7 009 067	4,1	94,1	2,8
Ausland												
Europa												
Belgien	728	37,1	1 666	9,7	3,8	2,3	7 762	23,0	19 264	22,2	4,4	2,5
Dänemark	884	14,7	2 193	20,6	5,0	2,5	10 069	3,7	17 951	10,4	4,1	1,8
Estland	28	64,7	122	X	0,3	4,4	371	113,2	784	152,1	0,2	2,1
Finnland	118	19,7 -	498	8,7	1,1	4,2	1 501	14,3	5 216	79,8	1,2	3,5
Frankreich	940	22,2 -	1 670	37,6 -	3,8	1,8	9 714	3,5 -	19 064	7,9 -	4,3	2,0
Griechenland	32	3,0 -	112	24,4	0,3	3,5	412	6,5	884	8,9 -	0,2	2,1
Vereinigtes Königreich	980	30,5	1 749	8,9	4,0	1,8	8 706	1,6	18 229	1,2 -	4,1	2,1
Irland, Republik	47	38,2	87	27,9	0,2	1,9	485	15,9 -	1 142	20,9 -	0,3	2,4
Island	4	92,2 -	6	96,6 -	0,0	1,5	173	40,5 -	247	76,4 -	0,1	1,4
Italien	398	23,2 -	953	11,9 -	2,2	2,4	6 464	6,6 -	14 083	2,7 -	3,2	2,2
Lettland	69	187,5	86	145,7	0,2	1,2	469	107,5	845	27,5	0,2	1,8
Litauen	42	16,7	77	48,1	0,2	1,8	566	18,8 -	1 404	11,7 -	0,3	2,5
Luxemburg	123	156,3	180	140,0	0,4	1,5	1 227	11,7	2 509	13,9	0,6	2,0
Malta	-	-	-	-	-	-	21	16,7	46	47,7 -	0,0	2,2
Niederlande	2 943	12,7 -	9 093	18,9 -	20,9	3,1	30 969	1,2 -	95 050	11,3 -	21,6	3,1
Norwegen	176	3,8 -	686	23,6	1,6	3,9	1 673	5,3 -	3 211	20,2 -	0,7	1,9
Österreich	1 543	58,1	3 060	45,6	7,0	2,0	12 333	31,6	25 186	21,9	5,7	2,0
Polen	696	12,3 -	1 961	59,9 -	4,5	2,8	7 665	3,0	21 501	26,8 -	4,9	2,8
Portugal	46	53,3	92	11,5 -	0,2	2,0	668	33,0 -	1 312	49,5 -	0,3	2,0
Russland	469	57,8 -	1 173	29,0 -	2,7	2,5	6 759	4,9 -	15 091	5,8	3,4	2,2
Schweden	337	20,9 -	539	18,5 -	1,2	1,6	6 200	16,3	9 820	18,1	2,2	1,6
Schweiz	1 439	8,0	2 842	0,1 -	6,5	2,0	14 208	13,1	29 863	17,6	6,8	2,1
Slowakische Republik	86	28,9 -	817	20,9	1,9	9,5	989	57,5	5 048	94,0	1,1	5,1
Slowenien	36	38,5	63	31,3	0,1	1,8	530	124,6	964	100,4	0,2	1,8
Spanien	208	15,4 -	617	10,6	1,4	3,0	3 683	22,9	8 426	20,0	1,9	2,3
Tschechische Republik	301	44,4 -	524	75,2 -	1,2	1,7	3 216	10,1 -	7 395	47,2 -	1,7	2,3
Türkei	46	25,8 -	119	78,2 -	0,3	2,6	503	33,1	1 608	11,7 -	0,4	3,2
Ukraine	79	49,1	275	41,8	0,6	3,5	851	46,0	2 647	12,5 -	0,6	3,1
Ungarn	157	30,2 -	687	0,9	1,6	4,4	2 056	30,0	6 247	31,3	1,4	3,0
Zypern	3	X	4	X	0,0	1,3	27	28,9 -	91	8,3	0,0	3,4
sonstige europäische Länder	412	36,0	1 352	16,4 -	3,1	3,3	3 573	13,7	15 396	24,5	3,5	4,3
Zusammen	13 370	4,3 -	33 303	17,0 -	76,7	2,5	143 843	6,2	350 524	1,2 -	79,8	2,4
Afrika												
Republik Südafrika	42	250,0	181	X	0,4	4,3	232	17,2	791	49,8	0,2	3,4
sonstige afrikanische Länder	44	69,2	116	100,0	0,3	2,6	442	12,2	1 617	37,2	0,4	3,7
Zusammen	86	126,3	297	266,7	0,7	3,5	674	13,9	2 408	41,1	0,5	3,6
Asien												
Arabische Golfstaaten	30	57,9	57	35,7	0,1	1,9	234	22,3 -	668	48,1 -	0,2	2,9
China Volksrep. und Hongkong	107	31,8 -	335	25,4 -	0,8	3,1	1 398	2,4	3 726	3,1 -	0,8	2,7
Indien	22	266,7	75	X	0,2	3,4	254	61,8	738	32,3	0,2	2,9
Israel	124	103,3	207	111,2	0,5	1,7	768	4,2	1 509	30,0 -	0,3	2,0
Japan	615	6,2 -	1 120	0,4 -	2,6	1,8	4 303	5,8	8 874	12,7	2,0	2,1
Südkorea	83	186,2	175	136,5	0,4	2,1	661	11,6 -	1 222	9,1 -	0,3	1,8
Taiwan	83	40,7 -	93	53,3 -	0,2	1,1	921	46,7 -	1 560	30,6 -	0,4	1,7
sonstige asiatische Länder	120	21,6 -	379	18,5 -	0,9	3,2	1 859	16,5	4 689	11,8	1,1	2,5
Zusammen	1 184	3,0 -	2 441	0,9 -	5,6	2,1	10 398	2,8 -	22 986	2,2 -	5,2	2,2
Amerika												
Kanada	143	28,8	308	2,3	0,7	2,2	1 267	3,6	3 051	4,6 -	0,7	2,4
USA	1 111	9,7	2 532	33,6	5,8	2,3	10 580	0,5	23 188	4,9	5,3	2,2
Mittelamerika und Karibik	14	88,1 -	48	74,3 -	0,1	3,4	273	83,1 -	784	93,3 -	0,2	2,9
Brasilien	70	7,7	149	7,5 -	0,3	2,1	635	0,5	1 578	0,2	0,4	2,5
sonstige südamerik. Länder	48	60,0	90	28,6	0,2	1,9	546	35,5 -	1 106	50,6 -	0,3	2,0
Zusammen	1 386	3,7	3 127	19,6	7,2	2,3	13 301	10,4 -	29 707	27,2 -	6,8	2,2
Australien und Ozeanien												
Australien	109	28,2	242	30,1	0,6	2,2	1 046	4,9	2 217	12,8 -	0,5	2,1
Neuseeland und Ozeanien	13	23,5 -	30	60,0 -	0,1	2,3	166	9,9	332	13,3 -	0,1	2,0
Zusammen	122	19,6	272	4,2	0,6	2,2	1 212	5,6	2 549	12,8 -	0,6	2,1
Ohne Angabe	1 987	17,1	4 005	41,3	9,2	2,0	16 576	41,9	31 279	52,6	7,1	1,9
Ausland zusammen	18 135	1,3 -	43 445	10,2 -	5,3	2,4	186 004	6,6	439 453	1,0 -	5,9	2,4
Insgesamt	295 534	4,8	817 321	3,4	100,0	2,8	2 691 102	6,7	7 448 520	3,8	100,0	2,8

1) Die "Anteile" beziehen sich in den Zeilen "Bundesrepublik Deutschland" und "Ausland zusammen" auf die Zeile "Insgesamt", bei den Herkunftsländern jeweils auf die Zeile "Ausland zusammen".

4. Ankünfte, Übernachtungen und Aufenthaltsdauer der Gäste auf Campingplätzen nach Herkunftsländern

Herkunftsland (ständiger Wohnsitz)	Oktober 2007						Januar - Oktober 2007					
	Ankünfte		Übernachtungen			durchschnittliche Aufenthaltsdauer	Ankünfte		Übernachtungen			durchschnittliche Aufenthaltsdauer
	insgesamt	Veränderung gegenüber d. Vorjahresmonat	insgesamt	Veränderung gegenüber d. Vorjahresmonat	Anteil ¹⁾		insgesamt	Veränderung gegenüber d. Vorjahreszeitraum	insgesamt	Veränderung gegenüber d. Vorjahreszeitraum	Anteil ¹⁾	
	Anzahl	%	Anzahl	%	%	Tage	Anzahl	%	Anzahl	%	%	Tage
Bundesrepublik Deutschland	2 988	13,7 -	8 893	20,0 -	92,9	3,0	159 613	19,1	464 541	18,8	92,5	2,9
Ausland												
Europa												
Belgien	8	0,0	10	44,4 -	1,5	1,3	505	72,9	1 217	96,0	3,2	2,4
Dänemark	23	76,0 -	35	93,6 -	5,2	1,5	734	3,5	1 204	24,0 -	3,2	1,6
Estland	-	-	-	-	-	-	76	X	139	X	0,4	1,8
Finnland	2	X	2	X	0,3	1,0	156	17,3	170	4,5 -	0,5	1,1
Frankreich	5	28,6 -	9	18,2 -	1,3	1,8	615	28,4	1 046	22,1	2,8	1,7
Griechenland	-	-	-	-	-	-	3	50,0 -	6	50,0 -	0,0	2,0
Vereinigtes Königreich	28	X	106	X	15,6	3,8	530	17,3	1 140	8,9	3,0	2,2
Irland, Republik	10	X	23	X	3,4	2,3	45	29,7 -	179	19,0 -	0,5	4,0
Island	-	-	-	-	-	-	22	X	22	X	0,1	1,0
Italien	2	50,0 -	4	0,0	0,6	2,0	404	43,3	647	53,7	1,7	1,6
Lettland	-	-	-	-	-	-	6	100,0	6	100,0	0,0	1,0
Litauen	-	-	-	-	-	-	42	31,3	241	265,2	0,6	5,7
Luxemburg	-	-	-	-	-	-	6	68,4 -	6	93,2 -	0,0	1,0
Malta	-	-	-	-	-	-	-	-	-	-	-	-
Niederlande	142	23,5	402	18,3 -	59,3	2,8	9 784	20,9	26 327	9,4	69,7	2,7
Norwegen	-	-	-	-	-	-	72	35,8	90	28,6	0,2	1,3
Österreich	14	133,3	36	260,0	5,3	2,6	594	98,0	1 164	128,7	3,1	2,0
Polen	-	-	-	-	-	-	145	14,2 -	529	62,8	1,4	3,6
Portugal	-	-	-	-	-	-	3	75,0 -	3	88,0 -	0,0	1,0
Russland	-	-	-	-	-	-	44	X	250	X	0,7	5,7
Schweden	6	X	6	X	0,9	1,0	346	0,3	419	9,7 -	1,1	1,2
Schweiz	22	15,4 -	30	34,8 -	4,4	1,4	578	36,3	1 128	21,0	3,0	2,0
Slowakische Republik	-	-	-	-	-	-	11	175,0	24	X	0,1	2,2
Slowenien	-	-	-	-	-	-	8	11,1 -	14	12,5 -	0,0	1,8
Spanien	3	200,0	3	200,0	0,4	1,0	126	4,1	233	16,5	0,6	1,8
Tschechische Republik	-	-	-	-	-	-	74	14,9 -	742	X	2,0	10,0
Türkei	-	-	-	-	-	-	2	50,0 -	2	50,0 -	0,0	1,0
Ukraine	-	-	-	-	-	-	15	150,0	210	X	0,6	14,0
Ungarn	-	-	-	-	-	-	38	65,2	78	21,9	0,2	2,1
sonstige europäische Länder	-	-	-	-	-	-	37	37,0	79	88,1	0,2	2,1
Zusammen	265	6,4 -	666	43,7 -	98,2	2,5	15 021	23,5	37 315	16,5	98,8	2,5
Afrika												
Republik Südafrika	-	-	-	-	-	-	-	-	-	-	-	-
sonstige afrikanische Länder	-	-	-	-	-	-	3	0,0	6	76,0 -	0,0	2,0
Zusammen	-	-	-	-	-	-	3	25,0 -	6	79,3 -	0,0	2,0
Asien												
China Volksrep. und Hongkong	-	-	-	-	-	-	22	X	44	X	0,1	2,0
Indien	-	-	-	-	-	-	1	X	1	X	0,0	1,0
Israel	-	-	-	-	-	-	1	X	2	X	0,0	2,0
Japan	-	-	-	-	-	-	4	X	4	X	0,0	1,0
Südkorea	-	-	-	-	-	-	23	11,5 -	40	53,8	0,1	1,7
Taiwan	-	-	-	-	-	-	1	66,7 -	4	60,0 -	0,0	4,0
sonstige asiatische Länder	-	-	-	-	-	-	-	-	-	-	-	-
Zusammen	-	-	-	-	-	-	52	6,1	95	9,2	0,3	1,8
Amerika												
Kanada	-	-	-	-	-	-	14	22,2 -	43	26,5	0,1	3,1
USA	4	33,3 -	4	50,0 -	0,6	1,0	72	24,2 -	174	58,1 -	0,5	2,4
Mittelamerika und Karibik	-	-	-	-	-	-	-	-	-	-	-	-
Brasilien	-	-	-	-	-	-	6	X	6	X	0,0	1,0
sonstige südamerik. Länder	-	-	-	-	-	-	5	X	5	X	0,0	1,0
Zusammen	4	33,3 -	4	50,0 -	0,6	1,0	97	17,1 -	228	49,7 -	0,6	2,4
Australien und Ozeanien												
Australien	6	X	8	X	1,2	1,3	43	24,6 -	64	28,1 -	0,2	1,5
Neuseeland und Ozeanien	-	-	-	-	-	-	22	31,2 -	34	50,7 -	0,1	1,5
Zusammen	6	X	8	X	1,2	1,3	65	27,0 -	98	38,0 -	0,3	1,5
Ohne Angabe	-	-	-	-	-	-	6	99,2 -	18	99,0 -	0,0	3,0
Ausland zusammen	275	4,8 -	678	43,0 -	7,1	2,5	15 244	15,8	37 760	9,1	7,5	2,5
Insgesamt	3 263	13,0 -	9 571	22,3 -	100,0	2,9	174 857	18,8	502 301	18,0	100,0	2,9

1) Die "Anteile" beziehen sich in den Zeilen "Bundesrepublik Deutschland" und "Ausland zusammen" auf die Zeile "Insgesamt", bei den Herkunftsländern jeweils auf die Zeile "Ausland zusammen".

**5. Ankünfte, Übernachtungen und Aufenthaltsdauer der Gäste in Beherbergungsbetrieben
(einschl. Camping) nach Reisegebieten, Betriebsarten und zusammengefassten Gästegruppen**

Reisegebiet ----- Betriebsart ----- Ständiger Wohnsitz der Gäste	Oktober 2007					Januar - Oktober 2007				
	Ankünfte		Übernachtungen		durchschnittliche Aufenthaltsdauer	Ankünfte		Übernachtungen		durchschnittliche Aufenthaltsdauer
	insgesamt	Veränderung gegenüber dem Vorjahresmonat	insgesamt	Veränderung gegenüber dem Vorjahresmonat		insgesamt	Veränderung gegenüber dem Vorjahreszeitraum	insgesamt	Veränderung gegenüber dem Vorjahreszeitraum	
	Anzahl	%	Anzahl	%	Tage	Anzahl	%	Anzahl	%	Tage
Südharz										
Hotels										
Bundesrepublik Deutschland	4 966	22,2	11 788	19,8	2,4	37 057	15,8	90 051	14,3	2,4
anderer Wohnsitz	152	29,9	264	14,8	1,7	1 208	73,6	2 667	52,4	2,2
Zusammen	5 118	22,4	12 052	18,8	2,4	38 265	17,0	92 718	15,1	2,4
Hotels garnis										
Bundesrepublik Deutschland
anderer Wohnsitz
Zusammen
Gasthöfe										
Bundesrepublik Deutschland	247	5,1	435	6,4	1,8	2 404	16,6	4 225	14,8	1,8
anderer Wohnsitz	-	-	-	-	-	6	86,4	6	93,2	1,0
Zusammen	247	3,3	435	5,3	1,8	2 410	14,4	4 231	12,3	1,8
Pensionen										
Bundesrepublik Deutschland
anderer Wohnsitz
Zusammen
Hotellerie										
Bundesrepublik Deutschland	5 934	20,3	13 749	17,9	2,3	46 002	16,0	107 261	13,7	2,3
anderer Wohnsitz	219	15,9	393	19,5	1,8	1 962	37,0	4 339	29,5	2,2
Zusammen	6 153	20,1	14 142	16,4	2,3	47 964	16,8	111 600	14,2	2,3
Jugendherbergen und Hütten										
Bundesrepublik Deutschland	686	64,1	1 747	45,9	2,5	7 041	14,3	18 234	33,4	2,6
anderer Wohnsitz	39	30,0	45	36,4	1,2	234	26,5	437	27,9	1,9
Zusammen	725	61,8	1 792	45,7	2,5	7 275	14,7	18 671	33,3	2,6
Campingplätze										
Bundesrepublik Deutschland	21	.	103	.	4,9	1 005	.	3 238	.	3,2
anderer Wohnsitz	-	.	-	.	-	22	.	100	.	4,5
Zusammen	21	.	103	.	4,9	1 027	.	3 338	.	3,3
Erholungs-, Ferien-, Schulungsheime und Boardinghouses										
Bundesrepublik Deutschland
anderer Wohnsitz
Zusammen
Ferienzentren, Ferienhäuser und -wohnungen										
Bundesrepublik Deutschland	180	9,8	482	16,8	2,7	2 490	2,9	7 702	15,5	3,1
anderer Wohnsitz	-	-	-	-	-	53	1,9	53	1,9	1,0
Zusammen	180	9,8	482	16,8	2,7	2 543	2,8	7 755	15,4	3,0
Sonstiges Beherbergungsgewerbe (einschl. Camping)										
Bundesrepublik Deutschland
anderer Wohnsitz
Zusammen
Vorsorge- u. Rehabilitationskliniken										
Bundesrepublik Deutschland
anderer Wohnsitz
Zusammen
Beherbergungsbetriebe zusammen (einschl. Camping)										
Bundesrepublik Deutschland	7 037	19,9	17 371	14,6	2,5	60 372	13,7	152 329	1,1	2,5
anderer Wohnsitz	258	17,8	438	15,9	1,7	2 321	31,3	5 229	13,0	2,3
Zusammen	7 295	19,8	17 809	13,6	2,4	62 693	14,3	157 558	1,5	2,5
nachrichtlich:										
Beherbergungsstätten zusammen (ohne Camping)										
Bundesrepublik Deutschland	7 016	.	17 268	.	2,5	59 367	.	149 091	.	2,5
anderer Wohnsitz	258	.	438	.	1,7	2 299	.	5 129	.	2,2
Zusammen	7 274	.	17 706	.	2,4	61 666	.	154 220	.	2,5

Noch: 5. Ankünfte, Übernachtungen und Aufenthaltsdauer der Gäste in Beherbergungsbetrieben
 (einschl. Camping) nach Reisegebieten, Betriebsarten und zusammengefassten Gästegruppen

Reisegebiet ----- Betriebsart ----- Ständiger Wohnsitz der Gäste	Oktober 2007					Januar - Oktober 2007				
	Ankünfte		Übernachtungen		durchschnittliche Aufenthaltsdauer	Ankünfte		Übernachtungen		durchschnittliche Aufenthaltsdauer
	insgesamt	Veränderung gegenüber dem Vorjahresmonat	insgesamt	Veränderung gegenüber dem Vorjahresmonat		insgesamt	Veränderung gegenüber dem Vorjahreszeitraum	insgesamt	Veränderung gegenüber dem Vorjahreszeitraum	
	Anzahl	%	Anzahl	%	Tage	Anzahl	%	Anzahl	%	Tage
Thüringer Vogtland										
Hotels										
Bundesrepublik Deutschland	8 405	20,5	14 270	9,1	1,7	101 662	50,2	177 990	51,0	1,8
anderer Wohnsitz	660	0,8 -	1 556	16,3	2,4	9 152	1,0 -	17 421	14,1 -	1,9
Zusammen	9 065	18,7	15 826	9,8	1,7	110 814	44,0	195 411	41,5	1,8
Hotels garnis										
Bundesrepublik Deutschland	989	15,5 -	2 893	3,7 -	2,9	19 096	66,8	41 619	79,4	2,2
anderer Wohnsitz	164	X	178	X	1,1	1 114	100,4	1 298	86,5	1,2
Zusammen	1 153	3,8 -	3 071	0,9	2,7	20 210	68,4	42 917	79,6	2,1
Gasthöfe										
Bundesrepublik Deutschland	1 521	2,6 -	2 702	3,0	1,8	17 607	35,1	32 205	37,9	1,8
anderer Wohnsitz	71	24,5 -	124	65,6 -	1,7	821	10,6	1 833	44,1 -	2,2
Zusammen	1 592	3,9 -	2 826	5,3 -	1,8	18 428	33,8	34 038	27,8	1,8
Pensionen										
Bundesrepublik Deutschland	1 144	3,6 -	2 511	7,7 -	2,2	12 767	38,1	27 349	34,0	2,1
anderer Wohnsitz	26	51,9 -	55	76,5 -	2,1	429	36,5 -	1 422	31,8 -	3,3
Zusammen	1 170	5,7 -	2 566	13,1 -	2,2	13 196	33,0	28 771	27,9	2,2
Hotellerie										
Bundesrepublik Deutschland	12 059	10,7	22 376	4,4	1,9	151 132	49,0	279 163	51,1	1,8
anderer Wohnsitz	921	9,4	1 913	2,9 -	2,1	11 516	2,6	21 974	16,6 -	1,9
Zusammen	12 980	10,6	24 289	3,8	1,9	162 648	44,4	301 137	42,6	1,9
Jugendherbergen und Hütten										
Bundesrepublik Deutschland	248	27,2	690	11,5	2,8	2 911	11,2 -	7 501	16,1 -	2,6
anderer Wohnsitz	-	-	-	-	-	137	107,6	482	115,2	3,5
Zusammen	248	27,2	690	11,5	2,8	3 048	8,9 -	7 983	12,9 -	2,6
Campingplätze										
Bundesrepublik Deutschland	59	.	231	.	3,9	4 610	.	10 892	.	2,4
anderer Wohnsitz	-	-	-	-	-	1 262	-	1 780	-	1,4
Zusammen	59	.	231	.	3,9	5 872	.	12 672	.	2,2
Erholungs-, Ferien-, Schulungsheime und Boardinghouses										
Bundesrepublik Deutschland	687	9,5 -	2 199	14,8 -	3,2	7 618	6,1	24 620	1,7	3,2
anderer Wohnsitz	-	-	-	-	-	18	56,1 -	378	16,7 -	21,0
Zusammen	687	9,5 -	2 199	14,8 -	3,2	7 636	5,7	24 998	1,4	3,3
Ferienzentren, Ferienhäuser und -wohnungen										
Bundesrepublik Deutschland	203	79,6	768	92,5	3,8	2 720	5,3	11 236	11,5 -	4,1
anderer Wohnsitz	-	-	-	-	-	185	28,5	1 586	10,2	8,6
Zusammen	203	70,6	768	66,6	3,8	2 905	6,5	12 822	9,3 -	4,4
Sonstiges Beherbergungsgewerbe (einschl. Camping)										
Bundesrepublik Deutschland	1 197	.	3 888	.	3,2	17 859	.	54 249	.	3,0
anderer Wohnsitz	-	-	-	-	-	1 602	-	4 226	-	2,6
Zusammen	1 197	.	3 888	.	3,2	19 461	.	58 475	.	3,0
Vorsorge- u. Rehabilitationskliniken										
Bundesrepublik Deutschland	-	-	-	-	-	-	-	-	-	-
anderer Wohnsitz	-	-	-	-	-	-	-	-	-	-
Zusammen	-	-	-	-	-	-	-	-	-	-
Beherbergungsbetriebe zusammen (einschl. Camping)										
Bundesrepublik Deutschland	13 256	10,0	26 264	0,0	2,0	168 991	45,0	333 412	35,8	2,0
anderer Wohnsitz	921	7,3	1 913	7,7 -	2,1	13 118	8,0	26 200	11,2 -	2,0
Zusammen	14 177	9,8	28 177	0,5 -	2,0	182 109	41,5	359 612	30,8	2,0
nachrichtlich:										
Beherbergungsstätten zusammen (ohne Camping)										
Bundesrepublik Deutschland	13 197	.	26 033	.	2,0	164 381	.	322 520	.	2,0
anderer Wohnsitz	921	-	1 913	-	2,1	11 856	-	24 420	-	2,1
Zusammen	14 118	.	27 946	.	2,0	176 237	.	346 940	.	2,0

Noch: 5. Ankünfte, Übernachtungen und Aufenthaltsdauer der Gäste in Beherbergungsbetrieben
(einschl. Camping) nach Reisegebieten, Betriebsarten und zusammengefassten Gästegruppen

Reisegebiet ----- Betriebsart ----- Ständiger Wohnsitz der Gäste	Oktober 2007					Januar - Oktober 2007				
	Ankünfte		Übernachtungen		durchschnittliche Aufenthaltsdauer	Ankünfte		Übernachtungen		durchschnittliche Aufenthaltsdauer
	insgesamt	Veränderung gegenüber dem Vorjahresmonat	insgesamt	Veränderung gegenüber dem Vorjahresmonat		insgesamt	Veränderung gegenüber dem Vorjahreszeitraum	insgesamt	Veränderung gegenüber dem Vorjahreszeitraum	
	Anzahl	%	Anzahl	%	Tage	Anzahl	%	Anzahl	%	Tage
Thüringer Wald										
Hotels										
Bundesrepublik Deutschland	73 090	8,6	195 593	4,4	2,7	600 130	3,7	1 587 509	0,2	2,6
anderer Wohnsitz	2 896	28,9	8 238	24,3	2,8	27 710	23,7	82 946	22,3	3,0
Zusammen	75 986	9,3	203 831	5,1	2,7	627 840	4,4	1 670 455	1,1	2,7
Hotels garnis										
Bundesrepublik Deutschland	1 466	5,0 -	3 011	9,8 -	2,1	13 395	7,7 -	27 541	1,1 -	2,1
anderer Wohnsitz	206	19,1	254	28,3	1,2	2 404	74,7	3 645	99,3	1,5
Zusammen	1 672	2,6 -	3 265	7,6 -	2,0	15 799	0,6 -	31 186	5,1	2,0
Gasthöfe										
Bundesrepublik Deutschland	13 332	8,0 -	29 820	10,4 -	2,2	126 693	5,3 -	288 735	6,8 -	2,3
anderer Wohnsitz	420	22,4 -	898	24,0 -	2,1	4 688	6,8 -	10 214	0,1 -	2,2
Zusammen	13 752	8,5 -	30 718	10,8 -	2,2	131 381	5,3 -	298 949	6,6 -	2,3
Pensionen										
Bundesrepublik Deutschland	5 990	4,3 -	16 037	0,5 -	2,7	53 259	3,0	144 353	6,1	2,7
anderer Wohnsitz	160	41,6	473	2,1 -	3,0	1 681	26,2	6 456	44,1	3,8
Zusammen	6 150	3,5 -	16 510	0,6 -	2,7	54 940	3,5	150 809	7,4	2,7
Hotellerie										
Bundesrepublik Deutschland	93 878	4,8	244 461	1,8	2,6	793 477	1,9	2 048 138	0,5 -	2,6
anderer Wohnsitz	3 682	19,8	9 863	16,2	2,7	36 483	21,0	103 261	22,4	2,8
Zusammen	97 560	5,3	254 324	2,3	2,6	829 960	2,6	2 151 399	0,4	2,6
Jugendherbergen und Hütten										
Bundesrepublik Deutschland	4 252	17,3 -	9 792	22,2 -	2,3	52 943	11,4 -	139 674	11,7 -	2,6
anderer Wohnsitz	167	116,9	631	96,6	3,8	1 690	23,0	6 038	35,1	3,6
Zusammen	4 419	15,3 -	10 423	19,2 -	2,4	54 633	10,6 -	145 712	10,4 -	2,7
Campingplätze										
Bundesrepublik Deutschland	1 840	12,1 -	5 760	15,7 -	3,1	110 540	30,3	324 329	30,1	2,9
anderer Wohnsitz	132	30,2 -	369	60,6 -	2,8	6 753	3,5 -	18 413	12,0 -	2,7
Zusammen	1 972	13,6 -	6 129	21,2 -	3,1	117 293	27,7	342 742	26,8	2,9
Erholungs-, Ferien-, Schulungsheime und Boardinghouses										
Bundesrepublik Deutschland	7 471	5,8	19 871	16,9	2,7	77 850	4,6 -	207 882	3,3 -	2,7
anderer Wohnsitz	87	31,8	408	56,0 -	4,7	902	25,6	9 531	24,0	10,6
Zusammen	7 558	6,0	20 279	13,1	2,7	78 752	4,4 -	217 413	2,4 -	2,8
Ferienzentren, Ferienhäuser und -wohnungen										
Bundesrepublik Deutschland	4 429	4,9	15 289	7,8 -	3,5	41 690	1,7 -	161 995	8,0 -	3,9
anderer Wohnsitz	47	67,9	344	9,9	7,3	708	41,6	6 487	59,9	9,2
Zusammen	4 476	5,3	15 633	7,5 -	3,5	42 398	1,2 -	168 482	6,5 -	4,0
Sonstiges Beherbergungsgewerbe (einschl. Camping)										
Bundesrepublik Deutschland	17 992	2,8 -	50 712	4,3 -	2,8	283 023	5,3	833 880	4,4	2,9
anderer Wohnsitz	433	20,3	1 752	29,9 -	4,0	10 053	4,9	40 469	9,0	4,0
Zusammen	18 425	2,4 -	52 464	5,5 -	2,8	293 076	5,3	874 349	4,6	3,0
Vorsorge- u. Rehabilitationskliniken										
Bundesrepublik Deutschland	3 411	3,1	79 357	6,0	23,3	32 517	3,4	731 495	8,5	22,5
anderer Wohnsitz	-	-	-	-	-	-	-	-	-	-
Zusammen	3 411	3,1	79 357	6,0	23,3	32 517	3,4	731 495	8,5	22,5
Beherbergungsbetriebe zusammen (einschl. Camping)										
Bundesrepublik Deutschland	115 281	3,5	374 530	1,8	3,2	1 109 017	2,8	3 613 513	2,3	3,3
anderer Wohnsitz	4 115	19,9	11 615	5,7	2,8	46 536	17,1	143 730	18,3	3,1
Zusammen	119 396	4,0	386 145	1,9	3,2	1 155 553	3,3	3 757 243	2,9	3,3
nachrichtlich: Beherbergungsstätten zusammen (ohne Camping)										
Bundesrepublik Deutschland	113 441	3,8	368 770	2,1	3,3	998 477	0,4	3 289 184	0,2	3,3
anderer Wohnsitz	3 983	22,8	11 246	11,9	2,8	39 783	21,5	125 317	24,6	3,2
Zusammen	117 424	4,3	380 016	2,4	3,2	1 038 260	1,1	3 414 501	0,9	3,3

Noch: 5. Ankünfte, Übernachtungen und Aufenthaltsdauer der Gäste in Beherbergungsbetrieben
 (einschl. Camping) nach Reisegebieten, Betriebsarten und zusammengefassten Gästegruppen

Reisegebiet ----- Betriebsart ----- Ständiger Wohnsitz der Gäste	Oktober 2007					Januar - Oktober 2007				
	Ankünfte		Übernachtungen		durchschnittliche Aufenthaltsdauer	Ankünfte		Übernachtungen		durchschnittliche Aufenthaltsdauer
	insgesamt	Veränderung gegenüber dem Vorjahresmonat	insgesamt	Veränderung gegenüber dem Vorjahresmonat		insgesamt	Veränderung gegenüber dem Vorjahreszeitraum	insgesamt	Veränderung gegenüber dem Vorjahreszeitraum	
	Anzahl	%	Anzahl	%	Tage	Anzahl	%	Anzahl	%	Tage
Übriges Thüringen										
Hotels										
Bundesrepublik Deutschland	23 669	11,4 -	51 297	7,4	2,2	217 486	0,8	453 466	0,3	2,1
anderer Wohnsitz	1 679	7,6	3 637	24,1 -	2,2	17 967	8,4	39 582	11,5 -	2,2
Zusammen	25 348	10,3 -	54 934	4,5	2,2	235 453	1,3	493 048	0,8 -	2,1
Hotels garnis										
Bundesrepublik Deutschland	1 129	0,4	1 543	28,7 -	1,4	9 646	7,1 -	14 054	24,8 -	1,5
anderer Wohnsitz	278	41,1	282	22,1 -	1,0	2 684	62,2	2 920	4,3 -	1,1
Zusammen	1 407	6,4	1 825	27,7 -	1,3	12 330	2,4	16 974	22,0 -	1,4
Gasthöfe										
Bundesrepublik Deutschland	5 014	11,2	10 057	20,4	2,0	46 139	12,1	86 326	12,2	1,9
anderer Wohnsitz	207	33,7 -	462	31,7 -	2,2	2 063	5,8 -	3 907	18,6 -	1,9
Zusammen	5 221	8,3	10 519	16,5	2,0	48 202	11,2	90 233	10,4	1,9
Pensionen										
Bundesrepublik Deutschland	3 254	9,9	7 874	1,6	2,4	26 336	0,8	67 181	4,4	2,6
anderer Wohnsitz	201	43,6	743	22,1 -	3,7	1 373	30,4	6 260	19,9 -	4,6
Zusammen	3 455	11,4	8 617	1,0 -	2,5	27 709	2,0	73 441	1,7	2,7
Hotellerie										
Bundesrepublik Deutschland	33 066	6,3 -	70 771	7,2	2,1	299 607	2,1	621 027	1,4	2,1
anderer Wohnsitz	2 365	7,1	5 124	24,5 -	2,2	24 087	12,1	52 669	12,8 -	2,2
Zusammen	35 431	5,6 -	75 895	4,2	2,1	323 694	2,8	673 696	0,2	2,1
Jugendherbergen und Hütten										
Bundesrepublik Deutschland	2 653	12,0 -	6 949	9,7 -	2,6	29 592	3,4	80 259	4,0	2,7
anderer Wohnsitz	-	-	-	-	-	522	26,7 -	1 569	27,9 -	3,0
Zusammen	2 653	13,5 -	6 949	12,1 -	2,6	30 114	2,7	81 828	3,1	2,7
Campingplätze										
Bundesrepublik Deutschland	749	12,7 -	1 966	16,2 -	2,6	38 010	7,3 -	106 549	7,9 -	2,8
anderer Wohnsitz	119	80,3	281	57,0	2,4	5 610	33,7	13 310	36,0	2,4
Zusammen	868	6,1 -	2 247	11,0 -	2,6	43 620	3,5 -	119 859	4,5 -	2,7
Erholungs-, Ferien-, Schulungsheime und Boardinghouses										
Bundesrepublik Deutschland	4 891	9,8	13 160	2,9	2,7	56 829	8,8	163 729	9,4	2,9
anderer Wohnsitz	2	60,0 -	4	73,3 -	2,0	181	56,3 -	1 003	61,4 -	5,5
Zusammen	4 893	9,8	13 164	2,8	2,7	57 010	8,3	164 732	8,2	2,9
Ferienzentren, Ferienhäuser und -wohnungen										
Bundesrepublik Deutschland	1 774	0,4 -	6 388	7,6	3,6	23 642	9,5	74 721	2,3	3,2
anderer Wohnsitz	28	3,7	220	60,6	7,9	350	7,4	2 043	38,4	5,8
Zusammen	1 802	0,3 -	6 608	8,8	3,7	23 992	9,5	76 764	3,1	3,2
Sonstiges Beherbergungsgewerbe (einschl. Camping)										
Bundesrepublik Deutschland	10 067	0,4 -	28 463	1,1 -	2,8	148 073	3,2	425 258	2,3	2,9
anderer Wohnsitz	149	0,0	505	6,0 -	3,4	6 663	18,0	17 925	11,8	2,7
Zusammen	10 216	0,4 -	28 968	1,1 -	2,8	154 736	3,8	443 183	2,7	2,9
Vorsorge- u. Rehabilitationskliniken										
Bundesrepublik Deutschland	3 048	12,8	66 053	8,8	21,7	26 995	6,6	600 456	5,5	22,2
anderer Wohnsitz	2	100,0	28	300,0	14,0	31	0,0	267	9,0	8,6
Zusammen	3 050	12,9	66 081	8,9	21,7	27 026	6,6	600 723	5,5	22,2
Beherbergungsbetriebe zusammen (einschl. Camping)										
Bundesrepublik Deutschland	46 181	4,0 -	165 287	6,3	3,6	474 675	2,7	1 646 741	3,1	3,5
anderer Wohnsitz	2 516	6,7	5 657	22,8 -	2,2	30 781	13,3	70 861	7,6 -	2,3
Zusammen	48 697	3,5 -	170 944	5,0	3,5	505 456	3,3	1 717 602	2,6	3,4
nachrichtlich: Beherbergungsstätten zusammen (ohne Camping)										
Bundesrepublik Deutschland	45 432	3,9 -	163 321	6,6	3,6	436 665	3,7	1 540 192	4,0	3,5
anderer Wohnsitz	2 397	4,5	5 376	24,8 -	2,2	25 171	9,6	57 551	13,9 -	2,3
Zusammen	47 829	3,5 -	168 697	5,2	3,5	461 836	4,0	1 597 743	3,2	3,5

6. Ankünfte, Übernachtungen und Aufenthaltsdauer der Gäste in Beherbergungsstätten nach Gemeindegruppen und zusammengefassten Gästegruppen (ohne Camping)

Gemeindegruppe ----- Ständiger Wohnsitz der Gäste	Oktober 2007					Januar - Oktober 2007				
	Ankünfte		Übernachtungen		durchschnittliche Aufenthaltsdauer	Ankünfte		Übernachtungen		durchschnittliche Aufenthaltsdauer
	insgesamt	Veränderung gegenüber dem Vorjahresmonat	insgesamt	Veränderung gegenüber dem Vorjahresmonat		insgesamt	Veränderung gegenüber dem Vorjahreszeitraum	insgesamt	Veränderung gegenüber dem Vorjahreszeitraum	
	Anzahl	%	Anzahl	%	Tage	Anzahl	%	Anzahl	%	Tage
Mineral-, Moor-, Sole- und Thermalbäder										
Bundesrepublik Deutschland	15 331	7,1 -	120 225	14,3	7,8	132 095	0,8	1 062 007	4,7	8,0
anderer Wohnsitz	406	34,2 -	1 085	37,3 -	2,7	3 880	3,1	11 694	41,6	3,0
Zusammen	15 737	8,1 -	121 310	13,4	7,7	135 975	0,9	1 073 701	5,0	7,9
Orte mit Kurbetrieb										
Bundesrepublik Deutschland	2 176	3,1 -	25 811	1,0	11,9	20 748	0,2 -	250 318	4,2	12,1
anderer Wohnsitz	9	43,7 -	16	33,3 -	1,8	264	53,5	1 055	240,3	4,0
Zusammen	2 185	3,4 -	25 827	0,9	11,8	21 012	0,2	251 373	4,5	12,0
Heilklimatische Kurorte										
Bundesrepublik Deutschland	4 799	4,1	23 270	3,1	4,8	41 764	4,8	206 822	3,8	5,0
anderer Wohnsitz	40	37,9	152	21,6	3,8	290	4,0 -	810	9,2 -	2,8
Zusammen	4 839	4,3	23 422	3,2	4,8	42 054	4,7	207 632	3,8	4,9
Kneippkurorte										
Bundesrepublik Deutschland	3 363	5,5	19 346	0,9	5,8	26 183	6,4 -	169 944	2,9 -	6,5
anderer Wohnsitz	65	182,6	154	208,0	2,4	488	45,2	1 088	20,6	2,2
Zusammen	3 428	6,8	19 500	1,5	5,7	26 671	5,7 -	171 032	2,8 -	6,4
Heilbäder zusammen										
Bundesrepublik Deutschland	25 669	3,3 -	188 652	9,4	7,3	220 790	0,5	1 689 091	3,7	7,7
anderer Wohnsitz	520	24,1 -	1 407	27,1 -	2,7	4 922	7,6	14 647	41,4	3,0
Zusammen	26 189	3,8 -	190 059	9,0	7,3	225 712	0,7	1 703 738	4,0	7,5
Luftkurorte										
Bundesrepublik Deutschland	25 929	2,9	80 894	0,9 -	3,1	209 109	0,3 -	669 751	3,7 -	3,2
anderer Wohnsitz	778	4,5 -	3 305	3,5	4,2	6 312	5,3	24 637	3,5	3,9
Zusammen	26 707	2,7	84 199	0,7 -	3,2	215 421	0,1 -	694 388	3,4 -	3,2
Erholungsorte										
Bundesrepublik Deutschland	30 158	5,1	80 712	4,9	2,7	272 792	1,8	744 391	0,4	2,7
anderer Wohnsitz	957	67,0	2 925	106,0	3,1	8 473	29,8	27 739	44,6	3,3
Zusammen	31 115	6,3	83 637	6,8	2,7	281 265	2,5	772 130	1,6	2,7
Sonstige Gemeinden										
Bundesrepublik Deutschland	195 643	6,9	423 618	3,0	2,2	1 802 407	9,1	3 905 834	6,4	2,2
anderer Wohnsitz	15 880	2,5 -	35 808	14,4 -	2,3	166 297	5,7	372 430	4,7 -	2,2
Zusammen	211 523	6,1	459 426	1,4	2,2	1 968 704	8,8	4 278 264	5,4	2,2
Gemeindegruppen zusammen										
Bundesrepublik Deutschland	277 399	5,3	773 876	4,2	2,8	2 505 098	6,7	7 009 067	4,1	2,8
anderer Wohnsitz	18 135	1,3 -	43 445	10,2 -	2,4	186 004	6,6	439 453	1,0 -	2,4
Insgesamt	295 534	4,8	817 321	3,4	2,8	2 691 102	6,7	7 448 520	3,8	2,8

7. Ankünfte, Übernachtungen und Aufenthaltsdauer der Gäste in Beherbergungsstätten nach Kreisen und zusammengefassten Gästegruppen (ohne Camping)

Kreisfreie Stadt Landkreis Land ----- Ständiger Wohnsitz der Gäste	Oktober 2007					Januar - Oktober 2007				
	Ankünfte		Übernachtungen		durchschnittliche Aufenthaltsdauer	Ankünfte		Übernachtungen		durchschnittliche Aufenthaltsdauer
	insgesamt	Veränderung gegenüber dem Vorjahresmonat	insgesamt	Veränderung gegenüber dem Vorjahresmonat		insgesamt	Veränderung gegenüber dem Vorjahreszeitraum	insgesamt	Veränderung gegenüber dem Vorjahreszeitraum	
	Anzahl	%	Anzahl	%	Tage	Anzahl	%	Anzahl	%	Tage
Stadt Erfurt										
Bundesrepublik Deutschland	30 958	4,2	57 078	2,4	1,8	284 757	11,4	503 280	8,2	1,8
anderer Wohnsitz	3 320	2,5	6 568	10,8 -	2,0	31 577	13,3	62 047	5,6	2,0
Zusammen	34 278	4,0	63 646	0,9	1,9	316 334	11,6	565 327	7,9	1,8
Stadt Gera										
Bundesrepublik Deutschland	7 223	23,3	14 279	10,3	2,0	98 941	68,7	190 745	68,2	1,9
anderer Wohnsitz	681	8,8	1 369	4,7	2,0	9 044	0,6	16 394	15,5 -	1,8
Zusammen	7 904	21,9	15 648	9,8	2,0	107 985	59,7	207 139	56,0	1,9
Stadt Jena										
Bundesrepublik Deutschland	11 854	2,3	21 961	3,6 -	1,9	109 358	11,5	208 858	11,9	1,9
anderer Wohnsitz	2 092	16,2 -	7 275	16,4 -	3,5	23 203	14,4 -	61 939	30,8 -	2,7
Zusammen	13 946	1,0 -	29 236	7,1 -	2,1	132 561	5,9	270 797	1,9 -	2,0
Stadt Suhl										
Bundesrepublik Deutschland	8 347	10,1	25 948	5,0	3,1	63 711	1,5 -	184 758	6,2 -	2,9
anderer Wohnsitz	388	21,3	1 173	7,1 -	3,0	5 205	24,6	21 382	22,0	4,1
Zusammen	8 735	10,6	27 121	4,4	3,1	68 916	0,1	206 140	3,9 -	3,0
Stadt Weimar										
Bundesrepublik Deutschland	25 974	9,6	49 869	7,9	1,9	213 622	6,8	411 010	4,8	1,9
anderer Wohnsitz	3 191	21,1 -	6 490	20,0 -	2,0	32 258	3,5 -	64 372	1,1	2,0
Zusammen	29 165	5,1	56 359	3,7	1,9	245 880	5,3	475 382	4,3	1,9
Stadt Eisenach										
Bundesrepublik Deutschland	19 566	32,6	32 074	14,5	1,6	145 311	15,2	248 102	7,6	1,7
anderer Wohnsitz	1 736	0,6	3 728	3,8 -	2,1	17 415	18,8	33 786	25,5	1,9
Zusammen	21 302	29,3	35 802	12,2	1,7	162 726	15,6	281 888	9,5	1,7
Eichsfeld										
Bundesrepublik Deutschland	6 431	11,9	23 728	10,9	3,7	56 344	6,6	207 138	5,5	3,7
anderer Wohnsitz	247	1,2 -	781	16,4	3,2	2 725	32,2	7 690	18,4	2,8
Zusammen	6 678	11,4	24 509	11,1	3,7	59 069	7,6	214 828	5,9	3,6
Nordhausen										
Bundesrepublik Deutschland	7 016	20,3	17 268	15,7	2,5	59 367	14,6	149 091	2,0	2,5
anderer Wohnsitz	258	17,8	438	15,9 -	1,7	2 299	33,7	5 129	18,3	2,2
Zusammen	7 274	20,2	17 706	14,6	2,4	61 666	15,2	154 220	2,5	2,5
Wartburgkreis										
Bundesrepublik Deutschland	10 392	14,2	63 758	10,8	6,1	89 387	12,0	566 728	11,2	6,3
anderer Wohnsitz	215	7,0	365	63,9 -	1,7	2 128	17,1	6 207	34,7	2,9
Zusammen	10 607	14,1	64 123	9,5	6,0	91 515	12,2	572 935	11,4	6,3
Unstrut-Hainich-Kreis										
Bundesrepublik Deutschland	7 258	2,5 -	28 841	5,5	4,0	66 587	3,0	256 347	7,7	3,8
anderer Wohnsitz	59	56,0 -	302	30,7 -	5,1	1 133	26,8 -	3 089	36,8 -	2,7
Zusammen	7 317	3,4 -	29 143	5,0	4,0	67 720	2,3	259 436	6,8	3,8
Kyffhäuserkreis										
Bundesrepublik Deutschland	5 848	1,0	22 382	8,6	3,8	65 681	2,8	243 210	6,0	3,7
anderer Wohnsitz	336	4,8 -	746	10,7	2,2	2 029	6,9 -	4 993	0,5	2,5
Zusammen	6 184	0,7	23 128	8,7	3,7	67 710	2,5	248 203	5,8	3,7
Schmalkalden-Meiningen										
Bundesrepublik Deutschland	24 134	7,3 -	62 191	12,4 -	2,6	215 974	5,6 -	578 379	10,5 -	2,7
anderer Wohnsitz	749	11,0	2 398	2,3	3,2	5 606	3,5 -	17 756	11,1 -	3,2
Zusammen	24 883	6,8 -	64 589	11,9 -	2,6	221 580	5,6 -	596 135	10,5 -	2,7

Noch: 7. Ankünfte, Übernachtungen und Aufenthaltsdauer der Gäste in Beherbergungsstätten nach Kreisen und zusammengefassten Gästegruppen (ohne Camping)

Kreisfreie Stadt Landkreis Land ----- Ständiger Wohnsitz der Gäste	Oktober 2007					Januar - Oktober 2007				
	Ankünfte		Übernachtungen		durchschnittliche Aufenthaltsdauer	Ankünfte		Übernachtungen		durchschnittliche Aufenthaltsdauer
	insgesamt	Veränderung gegenüber dem Vorjahresmonat	insgesamt	Veränderung gegenüber dem Vorjahresmonat		insgesamt	Veränderung gegenüber dem Vorjahreszeitraum	insgesamt	Veränderung gegenüber dem Vorjahreszeitraum	
	Anzahl	%	Anzahl	%	Tage	Anzahl	%	Anzahl	%	Tage
Gotha										
Bundesrepublik Deutschland	26 423	4,5	84 198	4,6	3,2	222 746	3,6	703 194	2,7	3,2
anderer Wohnsitz	1 150	26,8	3 479	34,1	3,0	11 209	28,9	34 891	32,0	3,1
Zusammen	27 573	5,3	87 677	5,5	3,2	233 955	4,6	738 085	3,8	3,2
Sömmerda										
Bundesrepublik Deutschland	2 768	4,1	5 379	11,0 -	1,9	28 534	5,5	57 556	1,8 -	2,0
anderer Wohnsitz	37	24,5 -	215	59,4 -	5,8	467	9,8 -	2 092	55,7 -	4,5
Zusammen	2 805	3,5	5 594	14,9 -	2,0	29 001	5,2	59 648	5,8 -	2,1
Hildburghausen										
Bundesrepublik Deutschland	11 470	17,7	48 948	10,4	4,3	105 203	12,7	453 110	7,5	4,3
anderer Wohnsitz	245	62,3	805	64,0	3,3	2 095	36,9	6 819	23,3	3,3
Zusammen	11 715	18,4	49 753	11,0	4,2	107 298	13,0	459 929	7,7	4,3
Ilm-Kreis										
Bundesrepublik Deutschland	14 406	11,8	34 507	12,4	2,4	121 033	1,7	308 786	2,9	2,6
anderer Wohnsitz	468	12,5	1 083	10,9 -	2,3	5 327	17,4	17 394	29,2	3,3
Zusammen	14 874	11,8	35 590	11,5	2,4	126 360	2,2	326 180	4,0	2,6
Weimarer Land										
Bundesrepublik Deutschland	12 005	15,7 -	45 601	14,5	3,8	106 698	3,5	399 917	3,5	3,7
anderer Wohnsitz	1 094	90,3	1 849	13,0	1,7	8 723	65,8	16 077	23,0	1,8
Zusammen	13 099	11,6 -	47 450	14,5	3,6	115 421	6,5	415 994	4,1	3,6
Sonneberg										
Bundesrepublik Deutschland	4 612	8,8	13 306	17,4	2,9	42 800	7,9 -	123 924	1,0 -	2,9
anderer Wohnsitz	85	13,3 -	209	0,5	2,5	1 028	1,1	2 566	9,3	2,5
Zusammen	4 697	8,3	13 515	17,1	2,9	43 828	7,7 -	126 490	0,9 -	2,9
Saalfeld-Rudolstadt										
Bundesrepublik Deutschland	14 795	0,6	43 980	4,9 -	3,0	143 079	1,5 -	418 552	1,4 -	2,9
anderer Wohnsitz	367	15,0	933	27,3	2,5	3 181	10,4	10 487	30,3	3,3
Zusammen	15 162	0,9	44 913	4,4 -	3,0	146 260	1,2 -	429 039	0,8 -	2,9
Saale-Holzland-Kreis										
Bundesrepublik Deutschland	7 644	4,7 -	30 373	2,1 -	4,0	75 795	2,7	294 775	1,8	3,9
anderer Wohnsitz	493	5,7 -	1 194	47,8 -	2,4	7 161	0,3 -	15 035	25,2 -	2,1
Zusammen	8 137	4,8 -	31 567	5,3 -	3,9	82 956	2,5	309 810	0,0	3,7
Saale-Orla-Kreis										
Bundesrepublik Deutschland	8 823	4,0 -	29 436	0,3	3,3	87 704	1,1 -	288 583	1,5	3,3
anderer Wohnsitz	553	33,9	1 212	58,8	2,2	6 446	37,1	12 707	64,9	2,0
Zusammen	9 376	2,4 -	30 648	1,8	3,3	94 150	0,8	301 290	3,2	3,2
Greiz										
Bundesrepublik Deutschland	5 127	1,4 -	10 269	4,3 -	2,0	56 953	17,0	117 400	10,4	2,1
anderer Wohnsitz	204	5,2	461	21,3 -	2,3	2 575	22,0	7 243	6,9 -	2,8
Zusammen	5 331	1,1 -	10 730	5,2 -	2,0	59 528	17,2	124 643	9,3	2,1
Altenburger Land										
Bundesrepublik Deutschland	4 325	1,6	8 502	6,9 -	2,0	45 513	5,3	95 624	6,5 -	2,1
anderer Wohnsitz	167	61,8 -	372	64,7 -	2,2	3 170	30,8 -	9 358	32,7 -	3,0
Zusammen	4 492	4,3 -	8 874	12,9 -	2,0	48 683	1,8	104 982	9,7 -	2,2
Thüringen										
Bundesrepublik Deutschland	277 399	5,3	773 876	4,2	2,8	2 505 098	6,7	7 009 067	4,1	2,8
anderer Wohnsitz	18 135	1,3 -	43 445	10,2 -	2,4	186 004	6,6	439 453	1,0 -	2,4
Insgesamt	295 534	4,8	817 321	3,4	2,8	2 691 102	6,7	7 448 520	3,8	2,8

**8. Ankünfte, Übernachtungen und Aufenthaltsdauer der Gäste in Beherbergungsstätten
nach Kreisen, ausgewählten Betriebsarten und zusammengefassten Gästegruppen (ohne Camping)**

Kreisfreie Stadt Landkreis ----- Betriebsart ----- Ständiger Wohnsitz der Gäste	Oktober 2007					Januar - Oktober 2007				
	Ankünfte		Übernachtungen		durchschnittliche Aufenthaltsdauer	Ankünfte		Übernachtungen		durchschnittliche Aufenthaltsdauer
	insgesamt	Veränderung gegenüber dem Vorjahresmonat	insgesamt	Veränderung gegenüber dem Vorjahresmonat		insgesamt	Veränderung gegenüber dem Vorjahreszeitraum	insgesamt	Veränderung gegenüber dem Vorjahreszeitraum	
	Anzahl	%	Anzahl	%	Tage	Anzahl	%	Anzahl	%	Tage
Stadt Erfurt										
Hotellerie										
Bundesrepublik Deutschland	27 971	5,2	48 329	1,1	1,7	256 457	10,6	430 489	5,7	1,7
anderer Wohnsitz	3 040	0,9 -	6 008	7,2 -	2,0	29 507	12,5	57 030	6,1	1,9
Zusammen	31 011	4,6	54 337	0,1	1,8	285 964	10,8	487 519	5,7	1,7
darunter										
Hotels										
Bundesrepublik Deutschland	23 323	6,6	38 839	1,0 -	1,7	214 685	15,0	352 196	7,3	1,6
anderer Wohnsitz	2 790	4,3	5 396	4,7	1,9	26 130	17,5	50 152	14,3	1,9
Zusammen	26 113	6,4	44 235	0,3 -	1,7	240 815	15,2	402 348	8,1	1,7
Gasthöfe										
Bundesrepublik Deutschland	959	6,6 -	1 490	7,0 -	1,6	8 810	1,6	14 317	1,9	1,6
anderer Wohnsitz	29	38,3 -	54	90,4 -	1,9	357	12,5 -	1 011	46,5 -	2,8
Zusammen	988	8,0 -	1 544	28,6 -	1,6	9 167	1,0	15 328	3,9 -	1,7
Stadt Gera										
Hotellerie										
Bundesrepublik Deutschland	7 142	25,5	14 080	12,9	2,0	98 167	70,8	188 229	71,7	1,9
anderer Wohnsitz	681	8,8	1 369	4,7	2,0	9 044	0,6	16 394	15,5 -	1,8
Zusammen	7 823	23,9	15 449	12,1	2,0	107 211	61,3	204 623	58,6	1,9
darunter										
Hotels										
Bundesrepublik Deutschland	5 601	38,9	9 918	18,5	1,8	70 983	69,4	129 414	68,5	1,8
anderer Wohnsitz	511	9,1 -	1 183	0,1	2,3	7 778	4,3 -	14 660	18,9 -	1,9
Zusammen	6 112	33,1	11 101	16,2	1,8	78 761	57,4	144 074	51,9	1,8
Gasthöfe										
Bundesrepublik Deutschland	433	49,3	941	29,8	2,2	5 328	72,0	12 012	71,2	2,3
anderer Wohnsitz	11	62,1 -	14	82,7 -	1,3	111	37,3 -	197	54,0 -	1,8
Zusammen	444	39,2	955	18,5	2,2	5 439	66,1	12 209	64,0	2,2
Stadt Jena										
Hotellerie										
Bundesrepublik Deutschland	11 108	3,4	20 016	5,0 -	1,8	102 259	11,9	192 054	13,2	1,9
anderer Wohnsitz	2 030	15,8 -	6 084	18,9 -	3,0	22 580	14,6 -	57 914	31,2 -	2,6
Zusammen	13 138	0,1 -	26 100	8,7 -	2,0	124 839	6,0	249 968	1,5 -	2,0
darunter										
Hotels										
Bundesrepublik Deutschland	7 395	1,7 -	13 848	9,0 -	1,9	70 104	9,3	134 711	11,2	1,9
anderer Wohnsitz	1 724	17,1 -	5 236	21,8 -	3,0	19 877	15,5 -	49 766	35,7 -	2,5
Zusammen	9 119	5,1 -	19 084	12,9 -	2,1	89 981	2,6	184 477	7,1 -	2,1
Gasthöfe										
Bundesrepublik Deutschland	1 686	28,4	2 794	15,7	1,7	13 982	24,7	24 533	26,5	1,8
anderer Wohnsitz	80	26,6 -	262	7,7 -	3,3	912	17,5	3 578	83,8	3,9
Zusammen	1 766	24,2	3 056	13,2	1,7	14 894	24,3	28 111	31,7	1,9

Noch: 8. Ankünfte, Übernachtungen und Aufenthaltsdauer der Gäste in Beherbergungsstätten
nach Kreisen, ausgewählten Betriebsarten und zusammengefassten Gästegruppen (ohne Camping)

Kreisfreie Stadt Landkreis ----- Betriebsart ----- Ständiger Wohnsitz der Gäste	Oktober 2007					Januar - Oktober 2007				
	Ankünfte		Übernachtungen		durchschnittliche Aufenthaltsdauer	Ankünfte		Übernachtungen		durchschnittliche Aufenthaltsdauer
	insgesamt	Veränderung gegenüber dem Vorjahresmonat	insgesamt	Veränderung gegenüber dem Vorjahresmonat		insgesamt	Veränderung gegenüber dem Vorjahreszeitraum	insgesamt	Veränderung gegenüber dem Vorjahreszeitraum	
	Anzahl	%	Anzahl	%	Tage	Anzahl	%	Anzahl	%	Tage
Stadt Suhl										
Hotellerie										
Bundesrepublik Deutschland	8 259	10,5	25 514	4,9	3,1	62 706	0,5	179 821	4,7 -	2,9
anderer Wohnsitz	381	22,9	993	13,6 -	2,6	5 081	22,9	19 274	13,5	3,8
Zusammen	8 640	11,0	26 507	4,1	3,1	67 787	1,9	199 095	3,2 -	2,9
darunter										
Hotels										
Bundesrepublik Deutschland	7 542	10,1	23 938	4,7	3,2	56 876	0,9 -	165 619	5,9 -	2,9
anderer Wohnsitz	377	23,2	982	13,9 -	2,6	4 973	23,4	18 711	12,6	3,8
Zusammen	7 919	10,6	24 920	3,8	3,1	61 849	0,7	184 330	4,3 -	3,0
Gasthöfe										
Bundesrepublik Deutschland	319	89,9	641	12,1	2,0	2 261	19,3	6 975	8,4	3,1
anderer Wohnsitz	1	X	3	X	3,0	9	X	29	190,0	3,2
Zusammen	320	90,5	644	12,6	2,0	2 270	19,6	7 004	8,6	3,1
Stadt Weimar										
Hotellerie										
Bundesrepublik Deutschland	21 588	10,7	39 641	7,3	1,8	174 364	8,5	322 042	6,3	1,8
anderer Wohnsitz	2 739	22,8 -	5 160	22,4 -	1,9	28 541	3,5 -	54 150	0,0	1,9
Zusammen	24 327	5,5	44 801	2,7	1,8	202 905	6,6	376 192	5,4	1,9
darunter										
Hotels										
Bundesrepublik Deutschland	14 614	13,8	26 197	8,4	1,8	119 675	10,7	217 887	6,7	1,8
anderer Wohnsitz	2 040	7,4 -	4 017	15,1 -	2,0	19 958	2,8	40 711	3,3	2,0
Zusammen	16 654	10,7	30 214	4,5	1,8	139 633	9,5	258 598	6,1	1,9
Gasthöfe										
Bundesrepublik Deutschland	322	27,0 -	593	17,5 -	1,8	2 574	3,0 -	4 333	8,3 -	1,7
anderer Wohnsitz	20	185,7	36	260,0	1,8	216	X	332	X	1,5
Zusammen	342	23,7 -	629	13,7 -	1,8	2 790	3,6	4 665	2,6 -	1,7
Stadt Eisenach										
Hotellerie										
Bundesrepublik Deutschland	18 312	35,2	29 565	16,0	1,6	134 553	16,2	226 459	9,1	1,7
anderer Wohnsitz	1 625	3,6 -	3 582	6,5 -	2,2	16 406	17,2	32 010	25,9	2,0
Zusammen	19 937	30,9	33 147	13,1	1,7	150 959	16,4	258 469	11,0	1,7
darunter										
Hotels										
Bundesrepublik Deutschland	15 722	40,0	25 122	18,6	1,6	111 151	17,8	187 568	10,4	1,7
anderer Wohnsitz	1 390	9,2 -	2 590	0,5 -	1,9	14 782	24,2	25 416	34,5	1,7
Zusammen	17 112	34,1	27 712	16,5	1,6	125 933	18,5	212 984	12,9	1,7
Gasthöfe										
Bundesrepublik Deutschland	586	19,6	981	7,2	1,7	5 255	9,4	8 499	5,3	1,6
anderer Wohnsitz	25	66,7	71	163,0	2,8	206	23,1 -	323	22,0 -	1,6
Zusammen	611	21,0	1 052	11,7	1,7	5 461	7,7	8 822	4,0	1,6

Noch: 8. Ankünfte, Übernachtungen und Aufenthaltsdauer der Gäste in Beherbergungsstätten
nach Kreisen, ausgewählten Betriebsarten und zusammengefassten Gästegruppen (ohne Camping)

Kreisfreie Stadt Landkreis ----- Betriebsart ----- Ständiger Wohnsitz der Gäste	Oktober 2007					Januar - Oktober 2007				
	Ankünfte		Übernachtungen		durchschnittliche Aufenthaltsdauer	Ankünfte		Übernachtungen		durchschnittliche Aufenthaltsdauer
	insgesamt	Veränderung gegenüber dem Vorjahresmonat	insgesamt	Veränderung gegenüber dem Vorjahresmonat		insgesamt	Veränderung gegenüber dem Vorjahreszeitraum	insgesamt	Veränderung gegenüber dem Vorjahreszeitraum	
	Anzahl	%	Anzahl	%	Tage	Anzahl	%	Anzahl	%	Tage
Eichsfeld										
Hotellerie										
Bundesrepublik Deutschland	3 955	5,7	8 116	10,5	2,1	35 140	4,2	68 998	6,5	2,0
anderer Wohnsitz	243	0,8	749	33,5	3,1	2 590	32,5	6 892	20,7	2,7
Zusammen	4 198	5,4	8 865	12,2	2,1	37 730	5,8	75 890	7,6	2,0
darunter										
Hotels										
Bundesrepublik Deutschland	3 112	4,9	6 319	7,2	2,0	27 698	5,7	53 760	11,0	1,9
anderer Wohnsitz	237	4,4	731	48,9	3,1	2 379	33,1	6 276	25,0	2,6
Zusammen	3 349	4,8	7 050	10,4	2,1	30 077	7,4	60 036	12,3	2,0
Gasthöfe										
Bundesrepublik Deutschland	741	12,1	1 594	35,2	2,2	6 499	2,6	12 914	3,7 -	2,0
anderer Wohnsitz	2	0,0	10	80,0 -	5,0	71	1,4	273	49,6 -	3,8
Zusammen	743	12,1	1 604	30,5	2,2	6 570	2,5	13 187	5,5 -	2,0
Sonstiges Beherbergungsgewerbe										
Bundesrepublik Deutschland	1 924	26,4	5 804	23,0	3,0	15 993	9,5	49 780	7,5	3,1
anderer Wohnsitz	2	75,0 -	4	96,1 -	2,0	106	32,5	551	5,0 -	5,2
Zusammen	1 926	25,9	5 808	20,5	3,0	16 099	9,6	50 331	7,3	3,1
darunter										
Ferienzentren, Ferienhäuser und -wohnungen										
Bundesrepublik Deutschland	92	11,5 -	441	12,8 -	4,8	657	0,2	2 911	10,5 -	4,4
anderer Wohnsitz	-	-	-	-	-	9	125,0	83	X	9,2
Zusammen	92	11,5 -	441	12,8 -	4,8	666	0,9	2 994	8,1 -	4,5
Vorsorge- u. Rehabilitationskliniken										
Bundesrepublik Deutschland	552	14,5	9 808	5,0	17,8	5 211	14,9	88 360	3,6	17,0
anderer Wohnsitz	2	100,0	28	300,0	14,0	29	3,6	247	22,3	8,5
Zusammen	554	14,7	9 836	5,3	17,8	5 240	14,8	88 607	3,7	16,9
Nordhausen										
Hotellerie										
Bundesrepublik Deutschland	5 934	20,3	13 749	17,9	2,3	46 002	16,0	107 261	13,7	2,3
anderer Wohnsitz	219	15,9	393	19,5 -	1,8	1 962	37,0	4 339	29,5	2,2
Zusammen	6 153	20,1	14 142	16,4	2,3	47 964	16,8	111 600	14,2	2,3
darunter										
Hotels										
Bundesrepublik Deutschland	4 966	22,2	11 788	19,8	2,4	37 057	15,8	90 051	14,3	2,4
anderer Wohnsitz	152	29,9	264	14,8 -	1,7	1 208	73,6	2 667	52,4	2,2
Zusammen	5 118	22,4	12 052	18,8	2,4	38 265	17,0	92 718	15,1	2,4
Gasthöfe										
Bundesrepublik Deutschland	247	5,1	435	6,4	1,8	2 404	16,6	4 225	14,8	1,8
anderer Wohnsitz	-	-	-	-	-	6	86,4 -	6	93,2 -	1,0
Zusammen	247	3,3	435	5,3	1,8	2 410	14,4	4 231	12,3	1,8
Wartburgkreis										
Hotellerie										
Bundesrepublik Deutschland	7 621	10,0	17 430	14,1	2,3	62 754	10,7	137 931	14,4	2,2
anderer Wohnsitz	211	54,0	347	19,2	1,6	1 995	23,5	4 975	42,3	2,5
Zusammen	7 832	10,9	17 777	14,2	2,3	64 749	11,0	142 906	15,2	2,2
darunter										
Hotels										
Bundesrepublik Deutschland	4 828	40,7	11 010	47,0	2,3	35 205	19,0	77 843	25,7	2,2
anderer Wohnsitz	155	96,2	250	68,9	1,6	1 334	38,1	3 309	58,4	2,5
Zusammen	4 983	41,9	11 260	47,4	2,3	36 539	19,6	81 152	26,8	2,2

Noch: 8. Ankünfte, Übernachtungen und Aufenthaltsdauer der Gäste in Beherbergungsstätten
nach Kreisen, ausgewählten Betriebsarten und zusammengefassten Gästegruppen (ohne Camping)

Kreisfreie Stadt Landkreis ----- Betriebsart ----- Ständiger Wohnsitz der Gäste	Oktober 2007					Januar - Oktober 2007				
	Ankünfte		Übernachtungen		durch- schnitt- liche Aufent- halts- dauer	Ankünfte		Übernachtungen		durch- schnitt- liche Aufent- halts- dauer
	insgesamt	Veränderung gegenüber dem Vorjahres- monat	insgesamt	Veränderung gegenüber dem Vorjahres- monat		insgesamt	Veränderung gegenüber dem Vorjahres- zeitraum	insgesamt	Veränderung gegenüber dem Vorjahres- zeitraum	
	Anzahl	%	Anzahl	%	Tage	Anzahl	%	Anzahl	%	Tage
Noch: Wartburgkreis										
Gasthöfe										
Bundesrepublik Deutschland	1 745	19,0 -	3 593	20,5 -	2,1	18 520	4,5	37 598	5,0	2,0
anderer Wohnsitz	18	47,1 -	44	58,1 -	2,4	270	21,1 -	610	21,2 -	2,3
Zusammen	1 763	19,4 -	3 637	21,3 -	2,1	18 790	4,0	38 208	4,4	2,0
Sonstiges Beherbergungsgewerbe										
Bundesrepublik Deutschland	1 037	36,1	2 605	19,9	2,5	8 638	0,1	24 467	5,1	2,8
anderer Wohnsitz	4	93,7 -	18	97,5 -	4,5	133	34,5 -	1 232	10,9	9,3
Zusammen	1 041	26,0	2 623	9,3 -	2,5	8 771	0,7 -	25 699	5,3	2,9
darunter										
Ferienzentren, Feriehäuser und -wohnungen										
Bundesrepublik Deutschland	471	4,2	1 599	1,3	3,4	4 219	8,4 -	14 160	1,6	3,4
anderer Wohnsitz	2	X	8	X	4,0	74	5,7	310	14,8	4,2
Zusammen	473	4,6	1 607	1,8	3,4	4 293	8,2 -	14 470	1,8	3,4
Vorsorge- u. Rehabilitationskliniken										
Bundesrepublik Deutschland	1 734	23,2	43 723	9,0	25,2	17 995	24,5	404 330	10,5	22,5
anderer Wohnsitz	-	-	-	-	-	-	-	-	-	-
Zusammen	1 734	23,2	43 723	9,0	25,2	17 995	24,5	404 330	10,5	22,5
Unstrut-Hainich-Kreis										
Hotellerie										
Bundesrepublik Deutschland	5 180	4,0 -	12 043	3,6	2,3	46 151	1,5	98 018	6,2	2,1
anderer Wohnsitz	56	57,6 -	147	65,7 -	2,6	898	22,0 -	1 609	45,4 -	1,8
Zusammen	5 236	5,3 -	12 190	1,2	2,3	47 049	0,9	99 627	4,6	2,1
darunter										
Hotels										
Bundesrepublik Deutschland	3 758	5,1 -	8 975	1,4	2,4	33 648	0,3	72 116	4,7	2,1
anderer Wohnsitz	41	66,1 -	115	69,9 -	2,8	677	32,9 -	1 214	49,2 -	1,8
Zusammen	3 799	7,0 -	9 090	1,6 -	2,4	34 325	0,7 -	73 330	2,9	2,1
Gasthöfe										
Bundesrepublik Deutschland	1 007	3,7	2 174	18,3	2,2	8 969	10,6	17 845	19,9	2,0
anderer Wohnsitz	7	75,0	24	X	3,4	158	75,6	256	22,4 -	1,6
Zusammen	1 014	4,0	2 198	19,4	2,2	9 127	11,3	18 101	19,0	2,0
Kyffhäuserkreis										
Hotellerie										
Bundesrepublik Deutschland	3 236	14,3	6 307	12,1	1,9	28 203	1,1 -	54 597	1,0 -	1,9
anderer Wohnsitz	336	3,7 -	746	12,0	2,2	1 965	4,1 -	4 596	7,4	2,3
Zusammen	3 572	12,3	7 053	12,1	2,0	30 168	1,3 -	59 193	0,4 -	2,0
darunter										
Hotels										
Bundesrepublik Deutschland	1 973	8,0	3 575	2,6	1,8	17 619	3,9 -	30 889	7,2 -	1,8
anderer Wohnsitz	137	14,2	431	48,6	3,1	955	30,6	2 338	40,3	2,4
Zusammen	2 110	8,4	4 006	6,2	1,9	18 574	2,6 -	33 227	4,9 -	1,8
Gasthöfe										
Bundesrepublik Deutschland	490	22,5	1 106	52,6	2,3	4 451	19,2	9 139	24,2	2,1
anderer Wohnsitz	135	41,0 -	251	33,2 -	1,9	830	33,9 -	1 597	33,9 -	1,9
Zusammen	625	0,6 -	1 357	23,3	2,2	5 281	5,8	10 736	9,8	2,0

Noch: 8. Ankünfte, Übernachtungen und Aufenthaltsdauer der Gäste in Beherbergungsstätten
nach Kreisen, ausgewählten Betriebsarten und zusammengefassten Gästegruppen (ohne Camping)

Kreisfreie Stadt Landkreis ----- Betriebsart ----- Ständiger Wohnsitz der Gäste	Oktober 2007					Januar - Oktober 2007				
	Ankünfte		Übernachtungen		durchschnittliche Aufenthaltsdauer	Ankünfte		Übernachtungen		durchschnittliche Aufenthaltsdauer
	insgesamt	Veränderung gegenüber dem Vorjahresmonat	insgesamt	Veränderung gegenüber dem Vorjahresmonat		insgesamt	Veränderung gegenüber dem Vorjahreszeitraum	insgesamt	Veränderung gegenüber dem Vorjahreszeitraum	
	Anzahl	%	Anzahl	%	Tage	Anzahl	%	Anzahl	%	Tage
Schmalkalden-Meiningen										
Hotellerie										
Bundesrepublik Deutschland	20 601	6,8 -	50 828	11,2 -	2,5	177 851	4,3 -	447 581	9,8 -	2,5
anderer Wohnsitz	669	7,9	1 871	9,0 -	2,8	4 974	8,4 -	14 560	20,3 -	2,9
Zusammen	21 270	6,4 -	52 699	11,2 -	2,5	182 825	4,5 -	462 141	10,2 -	2,5
darunter										
Hotels										
Bundesrepublik Deutschland	15 979	6,0 -	40 700	10,6 -	2,5	131 475	5,3 -	344 583	12,0 -	2,6
anderer Wohnsitz	617	17,3	1 768	2,4 -	2,9	4 192	6,8 -	12 864	17,2 -	3,1
Zusammen	16 596	5,3 -	42 468	10,3 -	2,6	135 667	5,3 -	357 447	12,2 -	2,6
Gasthöfe										
Bundesrepublik Deutschland	3 046	6,6 -	6 431	11,7 -	2,1	29 553	4,3 -	62 858	6,9 -	2,1
anderer Wohnsitz	36	48,6 -	73	54,7 -	2,0	445	24,3 -	1 066	39,6 -	2,4
Zusammen	3 082	7,4 -	6 504	12,6 -	2,1	29 998	4,7 -	63 924	7,7 -	2,1
Sonstiges Beherbergungsgewerbe										
Bundesrepublik Deutschland	3 533	9,8 -	11 363	17,2 -	3,2	38 123	11,3 -	130 798	12,7 -	3,4
anderer Wohnsitz	80	45,5	527	83,6	6,6	632	66,3	3 196	86,8	5,1
Zusammen	3 613	9,0 -	11 890	15,1 -	3,3	38 755	10,6 -	133 994	11,6 -	3,5
darunter										
Ferienzentren, Ferienhäuser und -wohnungen										
Bundesrepublik Deutschland	1 430	7,9	5 123	18,6 -	3,6	12 125	14,1 -	54 932	22,0 -	4,5
anderer Wohnsitz	13	225,0	33	94,1	2,5	177	41,6	924	39,8	5,2
Zusammen	1 443	8,6	5 156	18,2 -	3,6	12 302	13,6 -	55 856	21,4 -	4,5
Gotha										
Hotellerie										
Bundesrepublik Deutschland	22 578	2,3	63 922	3,3	2,8	189 210	3,4	516 145	3,6	2,7
anderer Wohnsitz	1 122	24,0	3 422	32,4	3,0	10 610	29,3	29 567	36,4	2,8
Zusammen	23 700	3,2	67 344	4,5	2,8	199 820	4,5	545 712	4,9	2,7
darunter										
Hotels										
Bundesrepublik Deutschland	19 340	2,2	56 131	3,6	2,9	160 741	3,4	446 927	3,4	2,8
anderer Wohnsitz	1 045	32,6	3 275	46,3	3,1	9 768	33,6	27 361	38,8	2,8
Zusammen	20 385	3,4	59 406	5,3	2,9	170 509	4,7	474 288	5,0	2,8
Gasthöfe										
Bundesrepublik Deutschland	1 551	1,3	3 443	7,0 -	2,2	12 953	4,4 -	31 584	5,3 -	2,4
anderer Wohnsitz	34	29,2 -	67	2,9 -	2,0	333	14,0 -	683	8,0 -	2,1
Zusammen	1 585	0,4	3 510	6,9 -	2,2	13 286	4,7 -	32 267	5,3 -	2,4
Sömmerda										
Hotellerie										
Bundesrepublik Deutschland	2 370	5,5	4 325	8,0 -	1,8	20 792	1,4	38 346	1,7 -	1,8
anderer Wohnsitz	37	24,5 -	215	59,4 -	5,8	435	2,6	2 035	51,1 -	4,7
Zusammen	2 407	4,9	4 540	13,2 -	1,9	21 227	1,4	40 381	6,5 -	1,9
darunter										
Hotels										
Bundesrepublik Deutschland	1 614	2,5	2 408	10,9 -	1,5	14 420	2,4	22 883	5,7 -	1,6
anderer Wohnsitz	27	28,6	99	3,9 -	3,7	313	69,2	704	33,8	2,2
Zusammen	1 641	2,8	2 507	10,7 -	1,5	14 733	3,3	23 587	4,9 -	1,6
Gasthöfe										
Bundesrepublik Deutschland	217	21,2	551	21,9	2,5	2 075	10,7	4 616	13,2	2,2
anderer Wohnsitz	7	53,3 -	49	32,4	7,0	32	39,6 -	202	1,0 -	6,3
Zusammen	224	15,5	600	22,7	2,7	2 107	9,3	4 818	12,5	2,3

Noch: 8. Ankünfte, Übernachtungen und Aufenthaltsdauer der Gäste in Beherbergungsstätten
nach Kreisen, ausgewählten Betriebsarten und zusammengefassten Gästegruppen (ohne Camping)

Kreisfreie Stadt Landkreis ----- Betriebsart ----- Ständiger Wohnsitz der Gäste	Oktober 2007					Januar - Oktober 2007				
	Ankünfte		Übernachtungen		durchschnittliche Aufenthaltsdauer	Ankünfte		Übernachtungen		durchschnittliche Aufenthaltsdauer
	insgesamt	Veränderung gegenüber dem Vorjahresmonat	insgesamt	Veränderung gegenüber dem Vorjahresmonat		insgesamt	Veränderung gegenüber dem Vorjahreszeitraum	insgesamt	Veränderung gegenüber dem Vorjahreszeitraum	
	Anzahl	%	Anzahl	%	Tage	Anzahl	%	Anzahl	%	Tage
Hildburghausen										
Hotellerie										
Bundesrepublik Deutschland	9 526	24,2	23 432	25,4	2,5	82 785	18,8	203 246	9,3	2,5
anderer Wohnsitz	234	61,4	780	128,7	3,3	1 890	41,3	4 994	56,3	2,6
Zusammen	9 760	24,9	24 212	27,2	2,5	84 675	19,2	208 240	10,1	2,5
darunter										
Hotels										
Bundesrepublik Deutschland	7 344	33,0	18 607	33,0	2,5	63 574	28,7	158 560	14,2	2,5
anderer Wohnsitz	201	123,3	698	200,9	3,5	1 295	65,8	3 302	68,5	2,5
Zusammen	7 545	34,5	19 305	35,7	2,6	64 869	29,3	161 862	15,0	2,5
Gasthöfe										
Bundesrepublik Deutschland	1 400	5,0 -	2 961	1,3 -	2,1	12 970	3,2 -	28 349	3,9 -	2,2
anderer Wohnsitz	14	72,0 -	30	69,1 -	2,1	535	20,2	1 549	65,3	2,9
Zusammen	1 414	7,2 -	2 991	3,4 -	2,1	13 505	2,4 -	29 898	1,8 -	2,2
Sonstiges Beherbergungsgewerbe										
Bundesrepublik Deutschland	841	6,7 -	2 125	9,0 -	2,5	11 802	5,9 -	36 157	0,1 -	3,1
anderer Wohnsitz	11	83,3	25	83,3 -	2,3	205	6,8	1 825	21,8 -	8,9
Zusammen	852	6,1 -	2 150	13,5 -	2,5	12 007	5,7 -	37 982	1,5 -	3,2
darunter										
Ferienzentren, Ferienhäuser und -wohnungen										
Bundesrepublik Deutschland	330	44,1	952	16,8	2,9	3 810	50,5	13 654	50,2	3,6
anderer Wohnsitz	11	83,3	25	83,3 -	2,3	116	4,9 -	776	55,1 -	6,7
Zusammen	341	45,1	977	1,2	2,9	3 926	47,9	14 430	33,4	3,7
Vorsorge- u. Rehabilitationskliniken										
Bundesrepublik Deutschland	1 103	6,0 -	23 391	0,4	21,2	10 616	4,8 -	213 707	7,1	20,1
anderer Wohnsitz	-	-	-	-	-	-	-	-	-	-
Zusammen	1 103	6,0 -	23 391	0,4	21,2	10 616	4,8 -	213 707	7,1	20,1
Ilm-Kreis										
Hotellerie										
Bundesrepublik Deutschland	12 876	18,5	29 478	13,2	2,3	100 867	3,6	248 772	3,6	2,5
anderer Wohnsitz	385	3,2	976	6,4 -	2,5	4 748	19,1	15 441	38,4	3,3
Zusammen	13 261	18,0	30 454	12,5	2,3	105 615	4,2	264 213	5,1	2,5
darunter										
Hotels										
Bundesrepublik Deutschland	9 693	35,5	22 012	30,0	2,3	68 880	5,5	168 907	5,3	2,5
anderer Wohnsitz	297	8,6 -	703	8,3 -	2,4	3 615	20,3	10 569	32,4	2,9
Zusammen	9 990	33,6	22 715	28,4	2,3	72 495	6,2	179 476	6,6	2,5
Gasthöfe										
Bundesrepublik Deutschland	2 202	13,4 -	5 396	12,7 -	2,5	22 176	0,1 -	54 615	1,7 -	2,5
anderer Wohnsitz	50	66,7	102	41,7 -	2,0	487	26,2 -	1 579	16,0 -	3,2
Zusammen	2 252	12,5 -	5 498	13,5 -	2,4	22 663	0,9 -	56 194	2,1 -	2,5
Sonstiges Beherbergungsgewerbe										
Bundesrepublik Deutschland	1 530	24,1 -	5 029	7,8	3,3	20 166	7,2 -	60 014	0,1	3,0
anderer Wohnsitz	83	93,0	107	38,2 -	1,3	579	4,9	1 953	15,2 -	3,4
Zusammen	1 613	21,7 -	5 136	6,1	3,2	20 745	6,9 -	61 967	0,5 -	3,0
darunter										
Ferienzentren, Ferienhäuser und -wohnungen										
Bundesrepublik Deutschland	435	25,5 -	1 803	0,6	4,1	5 114	20,1 -	17 885	6,2 -	3,5
anderer Wohnsitz	-	-	-	-	-	48	11,1 -	596	181,1	12,4
Zusammen	435	26,3 -	1 803	1,0 -	4,1	5 162	20,0 -	18 481	4,1 -	3,6

Noch: 8. Ankünfte, Übernachtungen und Aufenthaltsdauer der Gäste in Beherbergungsstätten
nach Kreisen, ausgewählten Betriebsarten und zusammengefassten Gästegruppen (ohne Camping)

Kreisfreie Stadt Landkreis ----- Betriebsart ----- Ständiger Wohnsitz der Gäste	Oktober 2007					Januar - Oktober 2007				
	Ankünfte		Übernachtungen		durch- schnitt- liche Aufent- halts- dauer	Ankünfte		Übernachtungen		durch- schnitt- liche Aufent- halts- dauer
	insgesamt	Veränderung gegenüber dem Vorjahres- monat	insgesamt	Veränderung gegenüber dem Vorjahres- monat		insgesamt	Veränderung gegenüber dem Vorjahres- zeitraum	insgesamt	Veränderung gegenüber dem Vorjahres- zeitraum	
	Anzahl	%	Anzahl	%	Tage	Anzahl	%	Anzahl	%	Tage
Weimarer Land										
Hotellerie										
Bundesrepublik Deutschland	8 727	22,7 -	21 161	19,1	2,4	76 563	2,3	181 851	1,1 -	2,4
anderer Wohnsitz	1 069	89,5	1 784	10,6	1,7	8 532	67,6	15 216	23,4	1,8
Zusammen	9 796	17,4 -	22 945	18,4	2,3	85 095	6,4	197 067	0,4	2,3
darunter										
Hotels										
Bundesrepublik Deutschland	6 179	30,8 -	16 076	29,0	2,6	55 862	2,0	138 079	0,5 -	2,5
anderer Wohnsitz	671	139,6	1 002	12,8	1,5	5 001	75,9	8 627	50,1	1,7
Zusammen	6 850	25,6 -	17 078	27,9	2,5	60 863	5,6	146 706	1,5	2,4
Gasthöfe										
Bundesrepublik Deutschland	484	12,3	1 028	20,4	2,1	4 331	16,0	8 991	14,0	2,1
anderer Wohnsitz	12	200,0	22	83,3	1,8	108	157,1	217	128,4	2,0
Zusammen	496	14,0	1 050	21,2	2,1	4 439	17,6	9 208	15,4	2,1
Sonstiges Beherbergungsgewerbe										
Bundesrepublik Deutschland	2 209	15,8	6 453	9,3	2,9	21 118	6,0	59 146	1,7 -	2,8
anderer Wohnsitz	25	127,3	65	182,6	2,6	189	11,2	841	16,3	4,4
Zusammen	2 234	16,4	6 518	9,9	2,9	21 307	6,0	59 987	1,5 -	2,8
darunter										
Ferienzentren, Ferienhäuser und -wohnungen										
Bundesrepublik Deutschland	836	1,5	3 178	25,5	3,8	7 720	13,4	24 246	9,4	3,1
anderer Wohnsitz	25	127,3	65	182,6	2,6	179	40,9	821	28,9	4,6
Zusammen	861	3,1	3 243	26,9	3,8	7 899	13,9	25 067	9,9	3,2
Vorsorge- u. Rehabilitationskliniken										
Bundesrepublik Deutschland	1 069	2,7	17 987	11,5	16,8	9 017	8,3	158 920	11,6	17,6
anderer Wohnsitz	-	-	-	-	-	2	100,0	20	17,6	10,0
Zusammen	1 069	2,7	17 987	11,5	16,8	9 019	8,3	158 940	11,6	17,6
Sonneberg										
Hotellerie										
Bundesrepublik Deutschland	3 656	5,5	7 324	0,3	2,0	31 696	6,5 -	66 158	8,8 -	2,1
anderer Wohnsitz	76	11,6 -	166	8,3 -	2,2	957	1,0 -	2 256	4,7	2,4
Zusammen	3 732	5,1	7 490	0,1	2,0	32 653	6,4 -	68 414	8,4 -	2,1
darunter										
Hotels										
Bundesrepublik Deutschland	2 048	17,2	3 643	2,4	1,8	17 726	2,1 -	33 712	5,6 -	1,9
anderer Wohnsitz	62	6,1 -	136	2,3	2,2	743	11,4	1 649	20,6	2,2
Zusammen	2 110	16,3	3 779	2,4	1,8	18 469	1,6 -	35 361	4,7 -	1,9
Gasthöfe										
Bundesrepublik Deutschland	1 116	8,4 -	2 495	1,2	2,2	10 068	13,6 -	21 557	15,8 -	2,1
anderer Wohnsitz	10	33,3 -	26	39,5 -	2,6	188	1,1	547	27,5	2,9
Zusammen	1 126	8,8 -	2 521	0,5	2,2	10 256	13,4 -	22 104	15,0 -	2,2
Saalfeld-Rudolstadt										
Hotellerie										
Bundesrepublik Deutschland	9 899	0,7 -	24 406	8,6 -	2,5	95 777	0,8	228 744	0,3 -	2,4
anderer Wohnsitz	315	0,3	789	8,7	2,5	2 701	8,7	7 464	23,7	2,8
Zusammen	10 214	0,6 -	25 195	8,2 -	2,5	98 478	1,0	236 208	0,3	2,4
darunter										
Hotels										
Bundesrepublik Deutschland	6 432	3,6 -	15 378	13,2 -	2,4	65 977	1,4	149 533	0,1	2,3
anderer Wohnsitz	119	3,5	267	11,6 -	2,2	1 601	16,4	4 132	17,4	2,6
Zusammen	6 551	3,4 -	15 645	13,1 -	2,4	67 578	1,7	153 665	0,5	2,3
Gasthöfe										
Bundesrepublik Deutschland	2 277	6,8 -	5 410	13,9 -	2,4	20 963	9,4 -	51 490	9,2 -	2,5
anderer Wohnsitz	175	5,4 -	430	16,5	2,5	908	8,8 -	2 402	12,8	2,6
Zusammen	2 452	6,7 -	5 840	12,2 -	2,4	21 871	9,4 -	53 892	8,4 -	2,5

Noch: 8. Ankünfte, Übernachtungen und Aufenthaltsdauer der Gäste in Beherbergungsstätten
nach Kreisen, ausgewählten Betriebsarten und zusammengefassten Gästegruppen (ohne Camping)

Kreisfreie Stadt Landkreis ----- Betriebsart ----- Ständiger Wohnsitz der Gäste	Oktober 2007					Januar - Oktober 2007				
	Ankünfte		Übernachtungen		durchschnittliche Aufenthaltsdauer	Ankünfte		Übernachtungen		durchschnittliche Aufenthaltsdauer
	insgesamt	Veränderung gegenüber dem Vorjahresmonat	insgesamt	Veränderung gegenüber dem Vorjahresmonat		insgesamt	Veränderung gegenüber dem Vorjahreszeitraum	insgesamt	Veränderung gegenüber dem Vorjahreszeitraum	
	Anzahl	%	Anzahl	%	Tage	Anzahl	%	Anzahl	%	Tage
Noch: Saalfeld-Rudolstadt										
Sonstiges Beherbergungsgewerbe										
Bundesrepublik Deutschland	4 606	4,0	12 554	4,7	2,7	44 741	5,5 -	123 196	4,3 -	2,8
anderer Wohnsitz	52	X	144	X	2,8	480	20,9	3 023	50,2	6,3
Zusammen	4 658	5,1	12 698	5,8	2,7	45 221	5,3 -	126 219	3,4 -	2,8
darunter										
Ferienzentren, Ferienhäuser und -wohnungen										
Bundesrepublik Deutschland	588	11,6 -	2 072	20,7 -	3,5	5 208	0,8 -	19 208	9,0 -	3,7
anderer Wohnsitz	7	250,0	53	X	7,6	80	142,4	385	39,5	4,8
Zusammen	595	10,8 -	2 125	18,8 -	3,6	5 288	0,1	19 593	8,4 -	3,7
Vorsorge- u. Rehabilitationskliniken										
Bundesrepublik Deutschland	290	6,5 -	7 020	7,2 -	24,2	2 561	8,7 -	66 612	0,4	26,0
anderer Wohnsitz	-	-	-	-	-	-	-	-	-	-
Zusammen	290	6,5 -	7 020	7,2 -	24,2	2 561	8,7 -	66 612	0,4	26,0
Saale-Holzland-Kreis										
Hotellerie										
Bundesrepublik Deutschland	6 695	4,8 -	13 402	2,7 -	2,0	63 921	3,1	122 899	3,7	1,9
anderer Wohnsitz	493	3,1 -	1 194	45,3 -	2,4	7 048	0,6	14 724	24,8 -	2,1
Zusammen	7 188	4,7 -	14 596	8,5 -	2,0	70 969	2,9	137 623	0,3 -	1,9
darunter										
Hotels										
Bundesrepublik Deutschland	4 695	9,0 -	9 453	6,9 -	2,0	44 344	2,3 -	88 183	1,2 -	2,0
anderer Wohnsitz	439	0,0	1 001	48,0 -	2,3	6 082	3,2 -	13 006	29,0 -	2,1
Zusammen	5 134	8,3 -	10 454	13,5 -	2,0	50 426	2,4 -	101 189	5,9 -	2,0
Gasthöfe										
Bundesrepublik Deutschland	1 728	4,5	3 091	7,8	1,8	17 185	15,3	28 399	14,1	1,7
anderer Wohnsitz	43	23,2 -	78	39,5 -	1,8	837	27,2	1 244	25,0	1,5
Zusammen	1 771	3,6	3 169	5,7	1,8	18 022	15,8	29 643	14,5	1,6
Sonstiges Beherbergungsgewerbe										
Bundesrepublik Deutschland	382	12,2 -	905	7,7 -	2,4	6 352	9,8	17 246	20,5	2,7
anderer Wohnsitz	-	-	-	-	-	113	33,5 -	311	37,4 -	2,8
Zusammen	382	14,9 -	905	16,7 -	2,4	6 465	8,6	17 557	18,6	2,7
Vorsorge- u. Rehabilitationskliniken										
Bundesrepublik Deutschland	567	2,0	16 066	1,3 -	28,3	5 522	8,1 -	154 630	1,4 -	28,0
anderer Wohnsitz	-	-	-	-	-	-	-	-	-	-
Zusammen	567	2,0	16 066	1,3 -	28,3	5 522	8,2 -	154 630	1,4 -	28,0
Saale-Orla-Kreis										
Hotellerie										
Bundesrepublik Deutschland	6 992	0,0	18 099	1,9 -	2,6	62 399	2,4 -	158 772	1,7 -	2,5
anderer Wohnsitz	523	31,1	919	61,5	1,8	5 940	38,3	9 517	55,5	1,6
Zusammen	7 515	1,7	19 018	0,0	2,5	68 339	0,2	168 289	0,4	2,5
darunter										
Hotels										
Bundesrepublik Deutschland	5 217	11,1	14 534	3,8	2,8	43 768	4,1	124 546	3,7	2,8
anderer Wohnsitz	229	94,1	500	177,8	2,2	2 144	38,3	4 869	83,9	2,3
Zusammen	5 446	13,2	15 034	6,0	2,8	45 912	5,3	129 415	5,4	2,8
Gasthöfe										
Bundesrepublik Deutschland	1 393	19,1 -	2 846	15,4 -	2,0	14 817	6,5 -	27 094	13,2 -	1,8
anderer Wohnsitz	89	29,9 -	136	33,7 -	1,5	1 665	1,8 -	2 187	3,2 -	1,3
Zusammen	1 482	19,8 -	2 982	16,4 -	2,0	16 482	6,0 -	29 281	12,6 -	1,8

Noch: 8. Ankünfte, Übernachtungen und Aufenthaltsdauer der Gäste in Beherbergungsstätten
nach Kreisen, ausgewählten Betriebsarten und zusammengefassten Gästegruppen (ohne Camping)

Kreisfreie Stadt Landkreis ----- Betriebsart ----- Ständiger Wohnsitz der Gäste	Oktober 2007					Januar - Oktober 2007				
	Ankünfte		Übernachtungen		durch- schnitt- liche Aufent- halts- dauer	Ankünfte		Übernachtungen		durch- schnitt- liche Aufent- halts- dauer
	insgesamt	Veränderung gegenüber dem Vorjahres- monat	insgesamt	Veränderung gegenüber dem Vorjahres- monat		insgesamt	Veränderung gegenüber dem Vorjahres- zeitraum	insgesamt	Veränderung gegenüber dem Vorjahres- zeitraum	
	Anzahl	%	Anzahl	%	Tage	Anzahl	%	Anzahl	%	Tage
Greiz										
Hotellerie										
Bundesrepublik Deutschland	4 070	5,3 -	6 811	10,4 -	1,7	44 478	20,8	76 559	19,2	1,7
anderer Wohnsitz	204	8,5	461	12,0 -	2,3	2 235	20,2	4 797	15,3 -	2,1
Zusammen	4 274	4,7 -	7 272	10,5 -	1,7	46 713	20,8	81 356	16,4	1,7
darunter										
Hotels										
Bundesrepublik Deutschland	2 404	3,8 -	3 692	10,6 -	1,5	26 785	20,8	42 532	17,3	1,6
anderer Wohnsitz	118	22,9	295	102,1	2,5	1 241	27,2	2 474	40,6	2,0
Zusammen	2 522	2,8 -	3 987	6,7 -	1,6	28 026	21,0	45 006	18,3	1,6
Gasthöfe										
Bundesrepublik Deutschland	794	20,5 -	1 211	18,3 -	1,5	9 354	23,6	15 648	23,5	1,7
anderer Wohnsitz	60	6,2 -	110	60,0 -	1,8	700	27,5	1 626	41,9 -	2,3
Zusammen	854	19,7 -	1 321	24,9 -	1,5	10 054	23,9	17 274	11,7	1,7
Sonstiges Beherbergungsgewerbe										
Bundesrepublik Deutschland	1 057	17,4	3 458	10,8	3,3	12 475	5,1	40 841	3,0 -	3,3
anderer Wohnsitz	-	-	-	-	-	340	35,5	2 446	15,5	7,2
Zusammen	1 057	16,7	3 458	8,6	3,3	12 815	5,7	43 287	2,1 -	3,4
darunter										
Ferienzentren, Ferienhäuser und -wohnungen										
Bundesrepublik Deutschland	203	79,6	768	92,5	3,8	2 720	5,3	11 236	11,5 -	4,1
anderer Wohnsitz	-	-	-	-	-	185	28,5	1 586	10,2	8,6
Zusammen	203	70,6	768	66,6	3,8	2 905	6,5	12 822	9,3 -	4,4
Altenburger Land										
Hotellerie										
Bundesrepublik Deutschland	3 750	2,2	6 902	5,4	1,8	37 324	5,3	70 693	1,6	1,9
anderer Wohnsitz	167	57,5 -	372	60,6 -	2,2	2 856	31,5 -	8 380	33,8 -	2,9
Zusammen	3 917	3,6 -	7 274	3,0 -	1,9	40 180	1,4	79 073	3,9 -	2,0
darunter										
Hotels										
Bundesrepublik Deutschland	2 738	0,1 -	5 151	7,6	1,9	27 789	2,9	53 600	1,1 -	1,9
anderer Wohnsitz	158	56,0 -	336	53,6 -	2,1	2 693	30,7 -	7 704	32,9 -	2,9
Zusammen	2 896	6,6 -	5 487	0,4 -	1,9	30 482	1,3 -	61 304	6,7 -	2,0
Gasthöfe										
Bundesrepublik Deutschland	641	31,6	1 063	24,5	1,7	5 554	15,5	8 967	11,1	1,6
anderer Wohnsitz	1	66,7 -	28	61,1 -	28,0	37	2,8	128	51,9 -	3,5
Zusammen	642	31,0	1 091	17,8	1,7	5 591	15,4	9 095	9,1	1,6

**9. Ankünfte, Übernachtungen und Aufenthaltsdauer der Gäste in Beherbergungsstätten
nach ausgewählten Gemeinden und zusammengefassten Gästegruppen (ohne Camping)**

Landkreis Gemeinde ----- Ständiger Wohnsitz der Gäste	Oktober 2007					Januar - Oktober 2007				
	Ankünfte		Übernachtungen		durchschnittliche Aufenthaltsdauer	Ankünfte		Übernachtungen		durchschnittliche Aufenthaltsdauer
	insgesamt	Veränderung gegenüber dem Vorjahresmonat	insgesamt	Veränderung gegenüber dem Vorjahresmonat		insgesamt	Veränderung gegenüber dem Vorjahreszeitraum	insgesamt	Veränderung gegenüber dem Vorjahreszeitraum	
	Anzahl	%	Anzahl	%	Tage	Anzahl	%	Anzahl	%	Tage
Eichsfeld										
Dingelstädt, Stadt										
Bundesrepublik Deutschland	224	31,0	327	26,7	1,5	1 456	2,8	2 330	3,0	1,6
anderer Wohnsitz	6	200,0	10	X	1,7	121	26,0	205	18,5	1,7
Zusammen	230	32,9	337	29,6	1,5	1 577	4,2	2 535	4,1	1,6
Heilbad Heiligenstadt, Stadt										
Bundesrepublik Deutschland	1 575	18,3	9 895	4,3	6,3	13 224	0,6	86 090	1,2 -	6,5
anderer Wohnsitz	12	85,9 -	93	30,6 -	7,8	439	4,5	901	33,5	2,1
Zusammen	1 587	12,1	9 988	3,8	6,3	13 663	0,7	86 991	0,9 -	6,4
Küllstedt										
Bundesrepublik Deutschland	59	18,0	150	41,5	2,5	571	13,2 -	994	8,2 -	1,7
anderer Wohnsitz	-	-	-	-	-	-	-	-	-	-
Zusammen	59	13,5	150	3,8 -	2,5	571	13,7 -	994	13,0 -	1,7
Schimberg										
Bundesrepublik Deutschland	235	7,8 -	876	26,2	3,7	2 747	4,8 -	7 789	2,7 -	2,8
anderer Wohnsitz	-	-	-	-	-	8	27,3 -	8	92,0 -	1,0
Zusammen	235	10,3 -	876	10,9	3,7	2 755	4,9 -	7 797	3,8 -	2,8
Leinefelde-Worbis, Stadt										
Bundesrepublik Deutschland	1 741	30,9	4 145	25,6	2,4	14 574	17,0	35 624	11,5	2,4
anderer Wohnsitz	40	25,9 -	123	45,1 -	3,1	493	35,1	1 832	4,4	3,7
Zusammen	1 781	28,7	4 268	21,1	2,4	15 067	17,6	37 456	11,1	2,5
Nordhausen										
Bleicherode, Stadt										
Bundesrepublik Deutschland	422	85,9	784	14,0	1,9	3 149	31,7	9 451	35,2	3,0
anderer Wohnsitz	8	60,0 -	24	57,9 -	3,0	127	30,2 -	485	14,3 -	3,8
Zusammen	430	74,1	808	8,5	1,9	3 276	27,3	9 936	31,5	3,0
Ellrich, Stadt										
Bundesrepublik Deutschland	906	1,1 -	1 978	3,5 -	2,2	8 265	22,0	18 262	21,0	2,2
anderer Wohnsitz	-	-	-	-	-	3	25,0 -	21	75,0	7,0
Zusammen	906	1,1 -	1 978	3,5 -	2,2	8 268	21,9	18 283	21,1	2,2
Iffeld										
Bundesrepublik Deutschland	1 555	35,1	3 704	24,3	2,4	10 648	33,1	25 513	16,3	2,4
anderer Wohnsitz	24	242,9	56	X	2,3	99	52,3	271	24,9	2,7
Zusammen	1 579	36,4	3 760	25,6	2,4	10 747	33,2	25 784	16,4	2,4
Neustadt/Harz										
Bundesrepublik Deutschland	623	9,2 -	2 942	2,2 -	4,7	5 325	11,0	24 232	7,8	4,6
anderer Wohnsitz	13	116,7	27	17,4	2,1	107	37,2	248	32,6	2,3
Zusammen	636	8,1 -	2 969	2,0 -	4,7	5 432	11,4	24 480	8,0	4,5
Nordhausen, Stadt										
Bundesrepublik Deutschland	2 329	10,8	4 939	6,7	2,1	21 814	8,3	47 434	3,3	2,2
anderer Wohnsitz	183	63,4	298	16,0	1,6	1 702	51,0	3 778	30,2	2,2
Zusammen	2 512	13,5	5 237	7,1	2,1	23 516	10,6	51 212	4,9	2,2
Wartburgkreis										
Bad Liebenstein, Stadt										
Bundesrepublik Deutschland	2 341	3,0 -	29 396	8,6	12,6	20 804	13,6	275 145	12,9	13,2
anderer Wohnsitz	63	16,0 -	111	84,9 -	1,8	555	126,5	2 376	113,9	4,3
Zusammen	2 404	3,4 -	29 507	6,1	12,3	21 359	15,1	277 521	13,3	13,0
Bad Salzungen, Stadt										
Bundesrepublik Deutschland	2 746	67,1	16 813	27,9	6,1	19 321	25,7	127 776	7,6	6,6
anderer Wohnsitz	53	26,4 -	94	45,3 -	1,8	536	27,6	1 158	33,7	2,2
Zusammen	2 799	63,2	16 907	27,0	6,0	19 857	25,7	128 934	7,8	6,5
Creuzburg, Stadt										
Bundesrepublik Deutschland	309	53,0	383	19,7	1,2	2 861	18,6	4 311	21,7	1,5
anderer Wohnsitz	12	71,4	12	71,4	1,0	126	40,6 -	207	43,4 -	1,6
Zusammen	321	53,6	395	20,8	1,2	2 987	13,8	4 518	15,6	1,5
Dernbach										
Bundesrepublik Deutschland	160	21,2 -	302	29,1 -	1,9	1 811	0,9 -	3 661	11,1	2,0
anderer Wohnsitz	-	-	-	-	-	12	33,3 -	32	77,8	2,7
Zusammen	160	21,2 -	302	29,1 -	1,9	1 823	1,2 -	3 693	11,4	2,0

Noch: 9. Ankünfte, Übernachtungen und Aufenthaltsdauer der Gäste in Beherbergungsstätten nach ausgewählten Gemeinden und zusammengefassten Gästegruppen (ohne Camping)

Landkreis Gemeinde ----- Ständiger Wohnsitz der Gäste	Oktober 2007					Januar - Oktober 2007				
	Ankünfte		Übernachtungen		durchschnittliche Aufenthaltsdauer	Ankünfte		Übernachtungen		durchschnittliche Aufenthaltsdauer
	insgesamt	Veränderung gegenüber dem Vorjahresmonat	insgesamt	Veränderung gegenüber dem Vorjahresmonat		insgesamt	Veränderung gegenüber dem Vorjahreszeitraum	insgesamt	Veränderung gegenüber dem Vorjahreszeitraum	
	Anzahl	%	Anzahl	%	Tage	Anzahl	%	Anzahl	%	Tage
Noch: Wartburgkreis										
Leimbach										
Bundesrepublik Deutschland	48	28,4 -	66	40,5 -	1,4	678	0,6 -	1 079	5,9	1,6
anderer Wohnsitz	-	-	-	-	-	11	83,3	31	244,4	2,8
Zusammen	48	28,4 -	66	40,5 -	1,4	689	0,1	1 110	8,0	1,6
Marksuhl										
Bundesrepublik Deutschland	120	16,1 -	312	8,5 -	2,6	1 254	26,8 -	2 975	18,6 -	2,4
anderer Wohnsitz	-	-	-	-	-	60	46,3	257	71,3	4,3
Zusammen	120	16,1 -	312	8,5 -	2,6	1 314	25,1 -	3 232	15,1 -	2,5
Ruhla, Stadt										
Bundesrepublik Deutschland	822	1,7	1 871	8,7	2,3	6 890	6,7 -	15 098	6,5 -	2,2
anderer Wohnsitz	2	X	2	X	1,0	73	44,7 -	219	22,1 -	3,0
Zusammen	824	2,0	1 873	8,8	2,3	6 963	7,4 -	15 317	6,8 -	2,2
Treffurt, Stadt										
Bundesrepublik Deutschland	91	53,1 -	224	47,9 -	2,5	1 512	5,7 -	2 486	4,6 -	1,6
anderer Wohnsitz	1	0,0	16	X	16,0	16	73,3 -	37	58,0 -	2,3
Zusammen	92	52,8 -	240	44,3 -	2,6	1 528	8,1 -	2 523	6,3 -	1,7
Urnshausen										
Bundesrepublik Deutschland	187	42,7	409	13,0	2,2	2 278	30,5	4 876	23,5	2,1
anderer Wohnsitz	-	-	-	-	-	-	-	-	-	-
Zusammen	187	42,7	409	13,0	2,2	2 278	30,5	4 876	23,5	2,1
Weilar										
Bundesrepublik Deutschland	66	27,5 -	160	22,0 -	2,4	879	0,1 -	1 984	0,6	2,3
anderer Wohnsitz	-	-	-	-	-	3	50,0 -	9	25,0 -	3,0
Zusammen	66	32,0 -	160	26,3 -	2,4	882	0,5 -	1 993	0,5	2,3
Wutha-Farnroda										
Bundesrepublik Deutschland	313	27,9 -	487	48,7 -	1,6	3 112	1,9	6 549	4,8	2,1
anderer Wohnsitz	3	50,0 -	3	50,0 -	1,0	143	27,0 -	812	199,6	5,7
Zusammen	316	28,2 -	490	48,7 -	1,6	3 255	0,2	7 361	12,9	2,3
Behringen										
Bundesrepublik Deutschland	1 070	32,4	2 143	0,8	2,0	8 113	38,4	19 549	48,7	2,4
anderer Wohnsitz	58	X	84	X	1,4	307	X	459	X	1,5
Zusammen	1 128	37,2	2 227	4,0	2,0	8 420	42,3	20 008	50,9	2,4
Gerstungen										
Bundesrepublik Deutschland	54	50,0	192	24,7	3,6	452	0,9 -	1 416	1,5 -	3,1
anderer Wohnsitz	-	-	-	-	-	4	69,2 -	4	87,5 -	1,0
Zusammen	54	50,0	192	24,7	3,6	456	2,8 -	1 420	3,4 -	3,1
Unstrut-Hainich-Kreis										
Bad Langensalza, Stadt										
Bundesrepublik Deutschland	896	12,7	8 057	7,8	9,0	7 519	13,8 -	70 429	0,8	9,4
anderer Wohnsitz	14	40,0	171	242,0	12,2	201	23,3 -	1 011	29,9	5,0
Zusammen	910	13,0	8 228	9,4	9,0	7 720	14,1 -	71 440	1,2	9,3
Mühlhausen/Thüringen, Stadt										
Bundesrepublik Deutschland	4 279	6,5 -	10 361	1,1	2,4	40 209	5,7	89 403	10,9	2,2
anderer Wohnsitz	35	63,9 -	75	75,0 -	2,1	771	18,4 -	1 426	40,4 -	1,8
Zusammen	4 314	7,7 -	10 436	1,0 -	2,4	40 980	5,1	90 829	9,4	2,2
Weinbergen										
Bundesrepublik Deutschland	324	26,1	556	16,6	1,7	3 038	1,7 -	4 576	14,7 -	1,5
anderer Wohnsitz	4	33,3 -	4	33,3 -	1,0	88	4,3 -	107	28,7 -	1,2
Zusammen	328	24,7	560	15,9	1,7	3 126	1,8 -	4 683	15,1 -	1,5
Kyffhäuserkreis										
Artern/Unstrut, Stadt										
Bundesrepublik Deutschland	228	22,6	401	34,6	1,8	2 617	11,1	4 362	11,1	1,7
anderer Wohnsitz	67	45,7	235	123,8	3,5	416	40,1	786	25,0	1,9
Zusammen	295	27,2	636	57,8	2,2	3 033	14,4	5 148	13,0	1,7
Bad Frankenhausen/Kyffh., Stadt										
Bundesrepublik Deutschland	2 245	22,5	13 380	20,5	6,0	18 249	1,0	114 625	5,3	6,3
anderer Wohnsitz	199	34,3 -	437	22,1 -	2,2	1 365	19,0 -	3 172	8,0 -	2,3
Zusammen	2 444	14,4	13 817	18,5	5,7	19 614	0,7 -	117 797	4,9	6,0

Noch: 9. Ankünfte, Übernachtungen und Aufenthaltsdauer der Gäste in Beherbergungsstätten nach ausgewählten Gemeinden und zusammengefassten Gästegruppen (ohne Camping)

Landkreis Gemeinde ----- Ständiger Wohnsitz der Gäste	Oktober 2007					Januar - Oktober 2007				
	Ankünfte		Übernachtungen		durchschnittliche Aufenthaltsdauer	Ankünfte		Übernachtungen		durchschnittliche Aufenthaltsdauer
	insgesamt	Veränderung gegenüber dem Vorjahresmonat	insgesamt	Veränderung gegenüber dem Vorjahresmonat		insgesamt	Veränderung gegenüber dem Vorjahreszeitraum	insgesamt	Veränderung gegenüber dem Vorjahreszeitraum	
	Anzahl	%	Anzahl	%	Tage	Anzahl	%	Anzahl	%	Tage
Noch: Kyffhäuserkreis										
Sondershausen, Stadt										
Bundesrepublik Deutschland	1 192	19,4	2 565	11,6	2,2	11 768	1,0 -	29 587	0,1 -	2,5
anderer Wohnsitz	64	X	64	X	1,0	200	239,0	761	294,3	3,8
Zusammen	1 256	25,9	2 629	14,4	2,1	11 968	0,2	30 348	1,8	2,5
Schernberg										
Bundesrepublik Deutschland	977	6,8 -	2 438	1,3	2,5	18 929	5,4	56 346	12,5	3,0
anderer Wohnsitz	-	-	-	-	-	-	-	-	-	-
Zusammen	977	6,8 -	2 438	1,3	2,5	18 929	5,1	56 346	11,5	3,0
Schmalkalden-Meiningen										
Breitungen/Werra										
Bundesrepublik Deutschland	371	18,3 -	638	13,9 -	1,7	3 787	2,4 -	6 632	5,4	1,8
anderer Wohnsitz	25	X	34	X	1,4	126	22,7 -	213	54,4 -	1,7
Zusammen	396	13,7 -	672	9,9 -	1,7	3 913	3,2 -	6 845	1,3	1,7
Brotterode, Kurort, Stadt										
Bundesrepublik Deutschland	1 471	11,4 -	4 557	4,9	3,1	13 071	6,9 -	37 196	1,8 -	2,8
anderer Wohnsitz	18	37,9 -	49	12,5 -	2,7	350	30,3 -	932	31,0 -	2,7
Zusammen	1 489	11,9 -	4 606	4,6	3,1	13 421	7,7 -	38 128	2,8 -	2,8
Floh-Seligenthal										
Bundesrepublik Deutschland	879	20,5 -	1 843	17,0 -	2,1	9 057	15,2 -	20 836	12,1 -	2,3
anderer Wohnsitz	2	0,0	2	33,3 -	1,0	34	61,9	116	182,9	3,4
Zusammen	881	20,5 -	1 845	17,0 -	2,1	9 091	15,0 -	20 952	11,8 -	2,3
Meiningen, Stadt										
Bundesrepublik Deutschland	2 501	17,7 -	4 351	18,5 -	1,7	25 758	3,1	42 237	0,8	1,6
anderer Wohnsitz	103	29,9 -	189	39,6 -	1,8	1 423	6,5	2 691	13,0	1,9
Zusammen	2 604	18,2 -	4 540	19,7 -	1,7	27 181	3,3	44 928	1,4	1,7
Oberhof, Stadt										
Bundesrepublik Deutschland	13 044	1,0 -	37 273	10,0 -	2,9	107 001	4,2 -	333 620	11,1 -	3,1
anderer Wohnsitz	316	19,4 -	1 601	4,9 -	5,1	2 349	13,0 -	10 183	11,9 -	4,3
Zusammen	13 360	1,5 -	38 874	9,8 -	2,9	109 350	4,4 -	343 803	11,1 -	3,1
Schmalkalden, Kurort, Stadt										
Bundesrepublik Deutschland	1 149	34,6 -	2 567	54,3 -	2,2	11 175	32,2 -	24 862	49,9 -	2,2
anderer Wohnsitz	218	X	404	176,7 -	1,9	834	52,2	2 416	12,1 -	2,9
Zusammen	1 367	24,3 -	2 971	48,5 -	2,2	12 009	29,5 -	27 278	47,9 -	2,3
Steinbach-Hallenberg, Kurort, Stadt										
Bundesrepublik Deutschland	248	6,9	569	13,0 -	2,3	2 266	15,7 -	5 805	18,9 -	2,6
anderer Wohnsitz	6	50,0	18	80,0	3,0	71	20,3	244	21,8 -	3,4
Zusammen	254	7,6	587	11,6 -	2,3	2 337	14,9 -	6 049	19,1 -	2,6
Trusetal										
Bundesrepublik Deutschland	156	67,7	641	67,8	4,1	1 033	2,2 -	3 985	27,9	3,9
anderer Wohnsitz	-	-	-	-	-	-	-	-	-	-
Zusammen	156	67,7	641	67,8	4,1	1 033	2,5 -	3 985	26,7	3,9
Zella-Mehlis, Stadt										
Bundesrepublik Deutschland	1 160	9,1	2 644	15,4	2,3	10 635	1,8 -	23 964	2,7 -	2,3
anderer Wohnsitz	15	21,1 -	18	62,5 -	1,2	176	37,5	361	54,3	2,1
Zusammen	1 175	8,6	2 662	13,8	2,3	10 811	1,4 -	24 325	2,2 -	2,3
Gotha										
Finsterbergen										
Bundesrepublik Deutschland	1 735	7,8 -	5 004	13,5 -	2,9	17 311	10,1	52 336	15,9	3,0
anderer Wohnsitz	-	-	-	-	-	24	55,6 -	88	45,3 -	3,7
Zusammen	1 735	8,0 -	5 004	14,2 -	2,9	17 335	9,9	52 424	15,7	3,0
Friedrichroda, Stadt										
Bundesrepublik Deutschland	9 452	10,0	31 441	8,1	3,3	71 505	7,8	227 134	4,9	3,2
anderer Wohnsitz	426	9,2	1 588	15,0	3,7	3 406	14,5	12 356	9,0	3,6
Zusammen	9 878	9,9	33 029	8,4	3,3	74 911	8,1	239 490	5,1	3,2
Georgenthal/Thür. Wald										
Bundesrepublik Deutschland	920	67,3	1 701	87,7	1,8	6 195	2,7	11 499	3,2	1,9
anderer Wohnsitz	-	-	-	-	-	38	29,6 -	151	16,1 -	4,0
Zusammen	920	66,7	1 701	86,1	1,8	6 233	2,4	11 650	2,9	1,9

Noch: 9. Ankünfte, Übernachtungen und Aufenthaltsdauer der Gäste in Beherbergungsstätten nach ausgewählten Gemeinden und zusammengefassten Gästegruppen (ohne Camping)

Landkreis Gemeinde ----- Ständiger Wohnsitz der Gäste	Oktober 2007					Januar - Oktober 2007				
	Ankünfte		Übernachtungen		durchschnittliche Aufenthaltsdauer	Ankünfte		Übernachtungen		durchschnittliche Aufenthaltsdauer
	insgesamt	Veränderung gegenüber dem Vorjahresmonat	insgesamt	Veränderung gegenüber dem Vorjahresmonat		insgesamt	Veränderung gegenüber dem Vorjahreszeitraum	insgesamt	Veränderung gegenüber dem Vorjahreszeitraum	
	Anzahl	%	Anzahl	%	Tage	Anzahl	%	Anzahl	%	Tage
Noch: Gotha										
Gotha, Stadt										
Bundesrepublik Deutschland	4 876	10,6 -	12 542	1,9 -	2,6	46 257	3,8	114 316	5,3	2,5
anderer Wohnsitz	317	10,1	747	6,7	2,4	3 902	43,7	9 807	69,1	2,5
Zusammen	5 193	9,6 -	13 289	1,5 -	2,6	50 159	6,1	124 123	8,5	2,5
Luisenthal										
Bundesrepublik Deutschland	1 201	16,8	2 478	4,3	2,1	10 875	5,5	25 332	5,1 -	2,3
anderer Wohnsitz	83	118,4	288	289,2	3,5	446	5,2	1 354	71,6	3,0
Zusammen	1 284	20,5	2 766	12,9	2,2	11 321	5,5	26 686	2,9 -	2,4
Mühlberg										
Bundesrepublik Deutschland	227	11,3 -	298	18,1 -	1,3	2 615	4,4 -	3 503	20,9 -	1,3
anderer Wohnsitz	10	23,1 -	10	33,3 -	1,0	77	34,2 -	104	55,4 -	1,4
Zusammen	237	11,9 -	308	18,7 -	1,3	2 692	5,6 -	3 607	22,6 -	1,3
Ohrdruf, Stadt										
Bundesrepublik Deutschland	375	202,4	1 318	X	3,5	2 069	40,9	5 175	107,6	2,5
anderer Wohnsitz	2	88,2 -	4	96,2 -	2,0	19	51,3 -	44	67,6 -	2,3
Zusammen	377	167,4	1 322	281,0	3,5	2 088	38,6	5 219	98,5	2,5
Tabarz/Thür. Wald										
Bundesrepublik Deutschland	3 363	5,5	19 346	0,9	5,8	26 183	6,4 -	169 944	2,9 -	6,5
anderer Wohnsitz	65	182,6	154	208,0	2,4	488	45,2	1 088	20,6	2,2
Zusammen	3 428	6,8	19 500	1,5	5,7	26 671	5,7 -	171 032	2,8 -	6,4
Tambach-Dietharz/Thür.W., Stadt										
Bundesrepublik Deutschland	906	15,6 -	2 462	6,8 -	2,7	8 675	7,1 -	22 018	5,0 -	2,5
anderer Wohnsitz	104	X	394	X	3,8	677	X	2 218	X	3,3
Zusammen	1 010	6,6 -	2 856	6,8	2,8	9 352	0,8 -	24 236	2,7	2,6
Waltershausen, Stadt										
Bundesrepublik Deutschland	331	23,0	711	41,6	2,1	3 016	7,8	6 867	9,6	2,3
anderer Wohnsitz	14	30,0 -	33	37,5	2,4	189	11,8	661	51,6	3,5
Zusammen	345	19,4	744	41,4	2,2	3 205	8,1	7 528	12,3	2,3
Emsetal										
Bundesrepublik Deutschland	543	4,2 -	1 513	3,6 -	2,8	4 507	7,3 -	13 381	8,1 -	3,0
anderer Wohnsitz	6	33,3 -	12	36,8 -	2,0	53	47,2	146	50,5	2,8
Zusammen	549	4,7 -	1 525	4,0 -	2,8	4 560	6,9 -	13 527	7,7 -	3,0
Sömmerda										
Kölleda, Stadt										
Bundesrepublik Deutschland	285	54,1	474	0,9	1,7	2 730	23,2	4 655	12,7	1,7
anderer Wohnsitz	14	X	68	X	4,9	135	X	326	X	2,4
Zusammen	299	59,9	542	14,8	1,8	2 865	28,9	4 981	20,3	1,7
Sömmerda, Stadt										
Bundesrepublik Deutschland	572	25,7	931	8,5	1,6	5 062	2,4	8 635	6,1 -	1,7
anderer Wohnsitz	8	61,9 -	41	0,0	5,1	101	24,1 -	308	1,3 -	3,0
Zusammen	580	21,8	972	8,1	1,7	5 163	1,7	8 943	5,9 -	1,7
Hildburghausen										
Bad Colberg-Heldburg, Stadt										
Bundesrepublik Deutschland	545	18,4 -	8 368	9,7 -	15,4	5 476	14,1 -	82 230	5,1 -	15,0
anderer Wohnsitz	2	X	6	X	3,0	32	X	471	X	14,7
Zusammen	547	18,1 -	8 374	9,6 -	15,3	5 508	13,7 -	82 701	4,5 -	15,0
Eisfeld, Stadt										
Bundesrepublik Deutschland	195	63,9	498	62,2	2,6	1 765	4,1 -	4 850	3,0	2,7
anderer Wohnsitz	9	10,0 -	16	0,0	1,8	111	1,8	209	10,6	1,9
Zusammen	204	58,1	514	59,1	2,5	1 876	3,7 -	5 059	3,3	2,7
Hildburghausen, Stadt										
Bundesrepublik Deutschland	718	24,4	1 090	10,2	1,5	6 281	14,7	10 306	19,5	1,6
anderer Wohnsitz	24	29,4 -	59	1,7	2,5	295	65,7	467	53,1	1,6
Zusammen	742	21,4	1 149	9,7	1,5	6 576	16,3	10 773	20,7	1,6
Römhild, Stadt										
Bundesrepublik Deutschland	324	24,1 -	4 533	2,6	14,0	4 239	1,4 -	44 300	66,2	10,5
anderer Wohnsitz	12	20,0 -	32	17,9 -	2,7	171	23,0	1 030	191,8	6,0
Zusammen	336	24,0 -	4 565	2,4	13,6	4 410	0,7 -	45 330	67,8	10,3

Noch: 9. Ankünfte, Übernachtungen und Aufenthaltsdauer der Gäste in Beherbergungsstätten nach ausgewählten Gemeinden und zusammengefassten Gästegruppen (ohne Camping)

Landkreis Gemeinde ----- Ständiger Wohnsitz der Gäste	Oktober 2007					Januar - Oktober 2007				
	Ankünfte		Übernachtungen		durchschnittliche Aufenthaltsdauer	Ankünfte		Übernachtungen		durchschnittliche Aufenthaltsdauer
	insgesamt	Veränderung gegenüber dem Vorjahresmonat	insgesamt	Veränderung gegenüber dem Vorjahresmonat		insgesamt	Veränderung gegenüber dem Vorjahreszeitraum	insgesamt	Veränderung gegenüber dem Vorjahreszeitraum	
	Anzahl	%	Anzahl	%	Tage	Anzahl	%	Anzahl	%	Tage
Noch: Hildburghausen										
Sachsenbrunn										
Bundesrepublik Deutschland	329	14,1 -	729	14,0 -	2,2	3 636	10,7 -	8 507	16,9 -	2,3
anderer Wohnsitz	1	66,7 -	1	66,7 -	1,0	48	0,0	291	35,5 -	6,1
Zusammen	330	14,5 -	730	14,2 -	2,2	3 684	10,6 -	8 798	17,6 -	2,4
Schleusingen, Stadt										
Bundesrepublik Deutschland	284	33,6 -	509	32,1 -	1,8	3 396	18,1 -	6 867	19,9 -	2,0
anderer Wohnsitz	10	52,4 -	30	53,1 -	3,0	154	0,7	404	7,8 -	2,6
Zusammen	294	34,5 -	539	33,8 -	1,8	3 550	17,5 -	7 271	19,3 -	2,0
St. Kilian										
Bundesrepublik Deutschland	740	1,5	1 735	1,3	2,3	6 932	6,7 -	19 440	6,6	2,8
anderer Wohnsitz	14	7,7	33	79,4 -	2,4	239	2,0 -	948	50,8 -	4,0
Zusammen	754	1,6	1 768	5,6 -	2,3	7 171	6,6 -	20 388	1,1	2,8
Themar, Stadt										
Bundesrepublik Deutschland	171	18,8	343	8,5	2,0	1 565	16,5	3 171	27,5	2,0
anderer Wohnsitz	-	-	-	-	-	31	13,9 -	58	3,6	1,9
Zusammen	171	17,9	343	6,9	2,0	1 596	15,7	3 229	26,9	2,0
Nahetal-Waldau										
Bundesrepublik Deutschland	670	0,8	2 152	5,0	3,2	6 076	3,2 -	17 955	2,0 -	3,0
anderer Wohnsitz	20	53,8	24	14,3	1,2	140	17,2 -	276	21,8 -	2,0
Zusammen	690	1,8	2 176	5,1	3,2	6 216	3,6 -	18 231	2,4 -	2,9
Masserberg										
Bundesrepublik Deutschland	6 920	36,2	27 637	24,7	4,0	60 476	28,2	242 288	8,8	4,0
anderer Wohnsitz	145	X	596	X	4,1	731	108,3	2 168	104,3	3,0
Zusammen	7 065	38,2	28 233	26,8	4,0	61 207	28,8	244 456	9,2	4,0
Ilm-Kreis										
Arnstadt, Stadt										
Bundesrepublik Deutschland	2 018	0,6 -	3 843	13,5 -	1,9	18 217	14,4	37 735	18,5	2,1
anderer Wohnsitz	88	6,0	174	15,1 -	2,0	974	12,1	2 467	38,1	2,5
Zusammen	2 106	0,4 -	4 017	13,6 -	1,9	19 191	14,3	40 202	19,5	2,1
Elgersburg										
Bundesrepublik Deutschland	454	21,9 -	1 254	27,3 -	2,8	4 862	0,1	12 537	0,2 -	2,6
anderer Wohnsitz	17	70,0	41	105,0	2,4	77	23,8 -	160	24,5 -	2,1
Zusammen	471	20,3 -	1 295	25,8 -	2,7	4 939	0,4 -	12 697	0,6 -	2,6
Frankenhain										
Bundesrepublik Deutschland	370	3,6	942	26,8	2,5	2 823	17,5 -	8 405	4,6	3,0
anderer Wohnsitz	49	43,0 -	108	10,7 -	2,2	914	0,3	2 715	43,8	3,0
Zusammen	419	5,4 -	1 050	21,5	2,5	3 737	13,7 -	11 120	12,1	3,0
Frauenwald										
Bundesrepublik Deutschland	865	14,8 -	2 089	24,4 -	2,4	9 689	12,7 -	26 948	12,4 -	2,8
anderer Wohnsitz	-	-	-	-	-	29	0,0	194	4,9	6,7
Zusammen	865	14,8 -	2 089	24,4 -	2,4	9 718	12,6 -	27 142	12,3 -	2,8
Gehlbarg										
Bundesrepublik Deutschland	283	17,7 -	830	32,1 -	2,9	3 036	19,7 -	10 524	11,9 -	3,5
anderer Wohnsitz	-	-	-	-	-	10	33,3 -	20	67,7 -	2,0
Zusammen	283	17,7 -	830	32,1 -	2,9	3 046	19,7 -	10 544	12,2 -	3,5
Großbreitenbach, Stadt										
Bundesrepublik Deutschland	196	24,8	886	15,7	4,5	1 673	18,4 -	6 710	23,9 -	4,0
anderer Wohnsitz	-	-	-	-	-	4	88,2 -	22	84,3 -	5,5
Zusammen	196	21,7	886	13,3	4,5	1 677	19,6 -	6 732	24,9 -	4,0
Ilmenau, Stadt										
Bundesrepublik Deutschland	5 456	44,8	11 879	63,1	2,2	35 769	7,8	81 220	11,6	2,3
anderer Wohnsitz	276	62,4	661	25,2	2,4	2 577	23,7	7 964	22,1	3,1
Zusammen	5 732	45,6	12 540	60,5	2,2	38 346	8,7	89 184	12,5	2,3
Neustadt am Rennsteig										
Bundesrepublik Deutschland	1 422	21,7	4 724	22,7	3,3	11 147	1,2 -	40 506	2,9 -	3,6
anderer Wohnsitz	9	47,1 -	28	57,6 -	3,1	178	26,1 -	985	40,9 -	5,5
Zusammen	1 431	20,8	4 752	21,3	3,3	11 325	1,8 -	41 491	4,4 -	3,7

Noch: 9. Ankünfte, Übernachtungen und Aufenthaltsdauer der Gäste in Beherbergungsstätten nach ausgewählten Gemeinden und zusammengefassten Gästegruppen (ohne Camping)

Landkreis Gemeinde ----- Ständiger Wohnsitz der Gäste	Oktober 2007					Januar - Oktober 2007				
	Ankünfte		Übernachtungen		durchschnittliche Aufenthaltsdauer	Ankünfte		Übernachtungen		durchschnittliche Aufenthaltsdauer
	insgesamt	Veränderung gegenüber dem Vorjahresmonat	insgesamt	Veränderung gegenüber dem Vorjahresmonat		insgesamt	Veränderung gegenüber dem Vorjahreszeitraum	insgesamt	Veränderung gegenüber dem Vorjahreszeitraum	
	Anzahl	%	Anzahl	%	Tage	Anzahl	%	Anzahl	%	Tage
Noch: Ilm-Kreis										
Schmiedefeld am Rennsteig										
Bundesrepublik Deutschland	695	23,1 -	1 927	18,2 -	2,8	6 526	16,5 -	19 774	15,7 -	3,0
anderer Wohnsitz	6	200,0	9	X	1,5	59	63,9	212	41,3	3,6
Zusammen	701	22,6 -	1 936	17,9 -	2,8	6 585	16,1 -	19 986	15,3 -	3,0
Stützerbach										
Bundesrepublik Deutschland	136	3,0	331	8,8 -	2,4	1 167	32,7 -	3 076	30,9 -	2,6
anderer Wohnsitz	2	X	2	X	1,0	38	35,7	110	111,5	2,9
Zusammen	138	4,5	333	8,3 -	2,4	1 205	31,6 -	3 186	29,3 -	2,6
Wachsenburggemeinde										
Bundesrepublik Deutschland	142	24,5 -	262	34,5 -	1,8	1 305	13,1 -	2 568	22,5 -	2,0
anderer Wohnsitz	-	-	-	-	-	27	285,7	54	X	2,0
Zusammen	142	24,5 -	262	34,5 -	1,8	1 332	11,7 -	2 622	21,2 -	2,0
Wipfratal										
Bundesrepublik Deutschland	156	29,7 -	392	19,5 -	2,5	1 944	27,1	5 059	38,2	2,6
anderer Wohnsitz	-	-	-	-	-	-	-	-	-	-
Zusammen	156	29,7 -	392	19,5 -	2,5	1 944	27,0	5 059	37,9	2,6
Ilmtal										
Bundesrepublik Deutschland	544	84,4	1 212	100,0	2,2	5 427	22,0	13 269	43,2	2,4
anderer Wohnsitz	3	88,9 -	6	94,7 -	2,0	51	24,4	182	20,5	3,6
Zusammen	547	69,9	1 218	69,2	2,2	5 478	22,0	13 451	42,9	2,5
Weimarer Land										
Apolda, Stadt										
Bundesrepublik Deutschland	2 372	14,3	4 473	1,1 -	1,9	19 272	20,0	37 794	20,3	2,0
anderer Wohnsitz	106	8,6 -	227	57,6 -	2,1	1 145	45,1	2 566	21,4	2,2
Zusammen	2 478	13,0	4 700	7,1 -	1,9	20 417	21,2	40 360	20,4	2,0
Bad Berka, Stadt										
Bundesrepublik Deutschland	1 355	4,4	11 528	5,3	8,5	12 383	4,5	111 504	10,6	9,0
anderer Wohnsitz	9	43,7 -	16	33,3 -	1,8	232	34,9	586	89,0	2,5
Zusammen	1 364	3,8	11 544	5,2	8,5	12 615	4,9	112 090	10,8	8,9
Bad Sulza, Stadt										
Bundesrepublik Deutschland	4 079	X	20 238	X	5,0	37 609	X	169 289	X	4,5
anderer Wohnsitz	56	X	163	X	2,9	370	X	1 420	X	3,8
Zusammen	4 135	X	20 401	X	4,9	37 979	X	170 709	X	4,5
Mönchenholzhausen										
Bundesrepublik Deutschland	881	40,3	2 161	3,9	2,5	7 811	17,6	18 654	9,6	2,4
anderer Wohnsitz	-	-	-	-	-	-	-	-	-	-
Zusammen	881	40,3	2 161	3,9	2,5	7 811	17,6	18 654	9,6	2,4
Nohra										
Bundesrepublik Deutschland	864	5,0	1 086	34,6 -	1,3	6 396	9,2 -	8 890	37,8 -	1,4
anderer Wohnsitz	368	36,3	722	3,6	2,0	3 179	52,7	5 659	8,3 -	1,8
Zusammen	1 232	12,7	1 808	23,3 -	1,5	9 575	4,9	14 549	28,9 -	1,5
Sonneberg										
Effelder-Rauenstein										
Bundesrepublik Deutschland	151	49,5	301	61,0	2,0	920	2,8	1 996	13,9	2,2
anderer Wohnsitz	19	X	44	X	2,3	137	158,5	369	183,8	2,7
Zusammen	170	61,9	345	76,9	2,0	1 057	11,5	2 365	25,7	2,2
Lauscha, Stadt										
Bundesrepublik Deutschland	279	39,7 -	645	40,2 -	2,3	3 019	32,2 -	7 945	33,7 -	2,6
anderer Wohnsitz	8	60,0	11	120,0	1,4	28	56,9 -	52	46,9 -	1,9
Zusammen	287	38,7 -	656	39,5 -	2,3	3 047	32,5 -	7 997	33,8 -	2,6
Mengersgereuth-Hämmern										
Bundesrepublik Deutschland	372	31,4	986	4,8	2,7	2 931	3,9	8 671	2,4 -	3,0
anderer Wohnsitz	-	-	-	-	-	3	94,6 -	8	96,7 -	2,7
Zusammen	372	31,4	986	4,8	2,7	2 934	2,0	8 679	4,9 -	3,0
Neuhaus am Rennweg, Stadt										
Bundesrepublik Deutschland	824	22,7 -	1 545	27,6 -	1,9	8 781	18,6 -	17 975	23,4 -	2,0
anderer Wohnsitz	34	13,3	83	124,3	2,4	292	4,3	540	1,3 -	1,8
Zusammen	858	21,7 -	1 628	25,0 -	1,9	9 073	18,0 -	18 515	22,9 -	2,0

Noch: 9. Ankünfte, Übernachtungen und Aufenthaltsdauer der Gäste in Beherbergungsstätten nach ausgewählten Gemeinden und zusammengefassten Gästegruppen (ohne Camping)

Landkreis Gemeinde ----- Ständiger Wohnsitz der Gäste	Oktober 2007					Januar - Oktober 2007				
	Ankünfte		Übernachtungen		durchschnittliche Aufenthaltsdauer	Ankünfte		Übernachtungen		durchschnittliche Aufenthaltsdauer
	insgesamt	Veränderung gegenüber dem Vorjahresmonat	insgesamt	Veränderung gegenüber dem Vorjahresmonat		insgesamt	Veränderung gegenüber dem Vorjahreszeitraum	insgesamt	Veränderung gegenüber dem Vorjahreszeitraum	
	Anzahl	%	Anzahl	%	Tage	Anzahl	%	Anzahl	%	Tage
Noch: Sonneberg										
Schalkau, Stadt										
Bundesrepublik Deutschland	362	85,6	1 044	79,1	2,9	3 005	10,4	9 783	7,3 -	3,3
anderer Wohnsitz	5	66,7	36	X	7,2	58	10,8 -	310	24,5	5,3
Zusammen	367	85,4	1 080	84,3	2,9	3 063	9,9	10 093	6,5 -	3,3
Scheibe-Alsbach										
Bundesrepublik Deutschland
anderer Wohnsitz
Zusammen
Siegmundsburg										
Bundesrepublik Deutschland	155	96,2	279	156,0	1,8	1 668	1,7 -	3 788	10,8 -	2,3
anderer Wohnsitz	1	X	1	X	1,0	8	46,7 -	35	9,4	4,4
Zusammen	156	97,5	280	156,9	1,8	1 676	2,0 -	3 823	10,7 -	2,3
Sonneberg, Stadt										
Bundesrepublik Deutschland	1 435	18,5	2 468	0,9 -	1,7	13 069	2,9 -	24 960	6,1 -	1,9
anderer Wohnsitz	12	72,7 -	18	84,3 -	1,5	341	1,4 -	808	10,7	2,4
Zusammen	1 447	15,3	2 486	4,6 -	1,7	13 410	2,9 -	25 768	5,6 -	1,9
Steinach, Stadt										
Bundesrepublik Deutschland	333	8,5	878	35,3	2,6	2 835	21,4 -	7 621	12,7 -	2,7
anderer Wohnsitz	5	X	15	X	3,0	52	147,6	139	124,2	2,7
Zusammen	338	10,1	893	37,6	2,6	2 887	20,4 -	7 760	11,7 -	2,7
Saalfeld-Rudolstadt										
Bad Blankenburg, Stadt										
Bundesrepublik Deutschland	2 674	2,5	8 907	14,9	3,3	24 111	4,0 -	81 689	6,8	3,4
anderer Wohnsitz	21	22,2 -	87	17,9 -	4,1	412	90,7	1 740	155,5	4,2
Zusammen	2 695	2,2	8 994	14,5	3,3	24 523	3,2 -	83 429	8,1	3,4
Cursdorf										
Bundesrepublik Deutschland	302	16,1 -	1 026	1,4 -	3,4	3 112	5,0	9 553	12,6	3,1
anderer Wohnsitz	-	-	-	-	-	8	100,0	16	100,0	2,0
Zusammen	302	16,3 -	1 026	1,6 -	3,4	3 120	5,1	9 569	12,7	3,1
Katzhütte										
Bundesrepublik Deutschland	185	35,0	403	9,2	2,2	1 386	28,2 -	3 717	35,0 -	2,7
anderer Wohnsitz	-	-	-	-	-	-	-	-	-	-
Zusammen	185	35,0	403	9,2	2,2	1 386	28,6 -	3 717	35,9 -	2,7
Königsee, Stadt										
Bundesrepublik Deutschland	272	1,5	512	37,3 -	1,9	2 827	2,0	5 456	7,4 -	1,9
anderer Wohnsitz	3	57,1 -	7	78,1 -	2,3	69	7,8	173	8,1	2,5
Zusammen	275	0,0	519	38,8 -	1,9	2 896	2,2	5 629	7,0 -	1,9
Lehesten, Stadt										
Bundesrepublik Deutschland	140	6,1	216	3,3	1,5	1 530	5,2 -	3 207	5,1	2,1
anderer Wohnsitz	2	33,3 -	2	33,3 -	1,0	37	11,9 -	72	23,4 -	1,9
Zusammen	142	5,2	218	2,8	1,5	1 567	5,4 -	3 279	4,3	2,1
Lichte										
Bundesrepublik Deutschland	343	23,4 -	989	43,6 -	2,9	3 857	8,5 -	13 475	13,5 -	3,5
anderer Wohnsitz	3	75,0 -	5	70,6 -	1,7	98	16,2 -	242	40,0 -	2,5
Zusammen	346	24,8 -	994	43,8 -	2,9	3 955	8,7 -	13 717	14,2 -	3,5
Meura										
Bundesrepublik Deutschland	152	7,8	613	12,1	4,0	1 157	9,0	4 085	5,6	3,5
anderer Wohnsitz	-	-	-	-	-	15	200,0	34	112,5	2,3
Zusammen	152	7,8	613	12,1	4,0	1 172	9,9	4 119	6,0	3,5
Meuselbach-Schwarzühle										
Bundesrepublik Deutschland	277	8,3 -	765	21,8 -	2,8	2 246	5,4 -	6 735	11,6 -	3,0
anderer Wohnsitz	1	85,7 -	1	91,7 -	1,0	31	16,2 -	42	46,8 -	1,4
Zusammen	278	10,0 -	766	22,6 -	2,8	2 277	5,6 -	6 777	11,9 -	3,0
Rudolstadt, Stadt										
Bundesrepublik Deutschland	2 082	9,0	4 694	4,4	2,3	18 054	11,8	40 958	14,1	2,3
anderer Wohnsitz	27	46,0 -	70	14,8	2,6	397	18,1 -	978	20,6	2,5
Zusammen	2 109	7,6	4 764	4,5	2,3	18 451	10,9	41 936	14,2	2,3

Noch: 9. Ankünfte, Übernachtungen und Aufenthaltsdauer der Gäste in Beherbergungsstätten nach ausgewählten Gemeinden und zusammengefassten Gästegruppen (ohne Camping)

Landkreis Gemeinde ----- Ständiger Wohnsitz der Gäste	Oktober 2007					Januar - Oktober 2007				
	Ankünfte		Übernachtungen		durchschnittliche Aufenthaltsdauer	Ankünfte		Übernachtungen		durchschnittliche Aufenthaltsdauer
	insgesamt	Veränderung gegenüber dem Vorjahresmonat	insgesamt	Veränderung gegenüber dem Vorjahresmonat		insgesamt	Veränderung gegenüber dem Vorjahreszeitraum	insgesamt	Veränderung gegenüber dem Vorjahreszeitraum	
	Anzahl	%	Anzahl	%	Tage	Anzahl	%	Anzahl	%	Tage
Noch: Saalfeld-Rudolstadt										
Saalfeld/Saale, Stadt										
Bundesrepublik Deutschland	2 460	3,4	7 732	14,6 -	3,1	23 759	1,2	76 649	5,3 -	3,2
anderer Wohnsitz	113	43,0	214	43,6	1,9	1 028	10,8 -	3 125	9,4	3,0
Zusammen	2 573	4,7	7 946	13,7 -	3,1	24 787	0,7	79 774	4,8 -	3,2
Schwarzburg										
Bundesrepublik Deutschland	892	5,8	2 576	12,1 -	2,9	7 377	5,7 -	23 423	2,3	3,2
anderer Wohnsitz	-	-	-	-	-	152	X	643	X	4,2
Zusammen	892	5,3	2 576	12,6 -	2,9	7 529	4,2 -	24 066	4,7	3,2
Sitzendorf										
Bundesrepublik Deutschland	651	27,0 -	2 713	18,6 -	4,2	5 701	16,5 -	22 473	14,7 -	3,9
anderer Wohnsitz	10	150,0	86	207,1	8,6	212	165,0	887	126,3	4,2
Zusammen	661	26,2 -	2 799	16,7 -	4,2	5 913	14,4 -	23 360	12,6 -	4,0
Leutenberg, Stadt										
Bundesrepublik Deutschland	442	26,6 -	1 060	31,3 -	2,4	4 320	5,6 -	10 939	3,8	2,5
anderer Wohnsitz	-	-	-	-	-	73	9,9 -	166	40,1 -	2,3
Zusammen	442	26,6 -	1 060	31,3 -	2,4	4 393	5,7 -	11 105	2,7	2,5
Drognitz										
Bundesrepublik Deutschland	148	94,7	293	24,2	2,0	1 289	20,0 -	2 889	14,7 -	2,2
anderer Wohnsitz	-	-	-	-	-	11	72,5 -	35	86,0 -	3,2
Zusammen	148	89,7	293	22,1	2,0	1 300	21,3 -	2 924	19,6 -	2,2
Saalfelder Höhe										
Bundesrepublik Deutschland	1 146	10,2	3 555	26,3	3,1	14 044	3,4 -	37 114	9,1 -	2,6
anderer Wohnsitz	25	X	50	X	2,0	55	10,0	650	15,5	11,8
Zusammen	1 171	12,6	3 605	28,1	3,1	14 099	3,4 -	37 764	8,8 -	2,7
Uhlstädt-Kirchhasel										
Bundesrepublik Deutschland	511	12,1	2 462	4,5 -	4,8	5 951	21,1	23 794	16,1	4,0
anderer Wohnsitz	121	15,2	322	33,6	2,7	266	5,1	698	58,6	2,6
Zusammen	632	12,7	2 784	1,2 -	4,4	6 217	20,3	24 492	16,9	3,9
Unterwellenborn										
Bundesrepublik Deutschland	579	0,7	1 233	14,2 -	2,1	6 216	1,6	13 928	0,5	2,2
anderer Wohnsitz	5	0,0	5	80,0 -	1,0	40	35,5 -	68	81,6 -	1,7
Zusammen	584	0,7	1 238	15,3 -	2,1	6 256	1,2	13 996	1,6 -	2,2
Saale-Holzland-Kreis										
Bad Klosterlausnitz										
Bundesrepublik Deutschland	852	1,0 -	16 608	1,7 -	19,5	8 602	11,2 -	159 448	1,9 -	18,5
anderer Wohnsitz	9	10,0 -	16	14,3	1,8	185	41,2	362	66,1	2,0
Zusammen	861	1,1 -	16 624	1,6 -	19,3	8 787	10,5 -	159 810	1,8 -	18,2
Eisenberg, Stadt										
Bundesrepublik Deutschland	591	1,8 -	1 094	1,5 -	1,9	7 386	17,9	15 463	28,2	2,1
anderer Wohnsitz	12	X	28	X	2,3	225	104,5	321	181,6	1,4
Zusammen	603	0,2	1 122	1,0	1,9	7 611	19,4	15 784	29,6	2,1
Hermisdorf, Stadt										
Bundesrepublik Deutschland	421	22,7	618	3,5	1,5	3 540	0,9 -	5 185	1,0 -	1,5
anderer Wohnsitz	13	225,0	21	X	1,6	188	24,5 -	201	23,3 -	1,1
Zusammen	434	25,1	639	6,3	1,5	3 728	2,4 -	5 386	2,1 -	1,4
Kahla, Stadt										
Bundesrepublik Deutschland	319	17,3	498	1,4	1,6	2 820	29,5	4 609	36,4	1,6
anderer Wohnsitz	15	16,7 -	27	3,8	1,8	114	1,7 -	182	1,1	1,6
Zusammen	334	15,2	525	1,5	1,6	2 934	28,0	4 791	34,6	1,6
Seitenroda										
Bundesrepublik Deutschland	138	6,1 -	233	5,9	1,7	1 350	18,0	2 522	16,7	1,9
anderer Wohnsitz	-	-	-	-	-	-	-	-	-	-
Zusammen	138	6,1 -	233	5,9	1,7	1 350	16,6	2 522	14,0	1,9
Stadtroda, Stadt										
Bundesrepublik Deutschland	408	15,2 -	642	14,2 -	1,6	4 046	7,7	6 254	3,3	1,5
anderer Wohnsitz	6	53,8 -	8	69,2 -	1,3	114	24,0 -	213	10,4	1,9
Zusammen	414	16,2 -	650	16,0 -	1,6	4 160	6,5	6 467	3,5	1,6

Noch: 9. Ankünfte, Übernachtungen und Aufenthaltsdauer der Gäste in Beherbergungsstätten nach ausgewählten Gemeinden und zusammengefassten Gästegruppen (ohne Camping)

Landkreis Gemeinde ----- Ständiger Wohnsitz der Gäste	Oktober 2007					Januar - Oktober 2007				
	Ankünfte		Übernachtungen		durchschnittliche Aufenthaltsdauer	Ankünfte		Übernachtungen		durchschnittliche Aufenthaltsdauer
	insgesamt	Veränderung gegenüber dem Vorjahresmonat	insgesamt	Veränderung gegenüber dem Vorjahresmonat		insgesamt	Veränderung gegenüber dem Vorjahreszeitraum	insgesamt	Veränderung gegenüber dem Vorjahreszeitraum	
	Anzahl	%	Anzahl	%	Tage	Anzahl	%	Anzahl	%	Tage
Noch: Saale-Holzland-Kreis										
Trockenborn-Wolfersdorf										
Bundesrepublik Deutschland	214	30,1 -	400	32,0 -	1,9	2 747	5,2	4 867	3,7	1,8
anderer Wohnsitz	60	X	110	X	1,8	704	80,5	1 238	78,9	1,8
Zusammen	274	13,8 -	510	15,4 -	1,9	3 451	15,0	6 105	13,4	1,8
Saale-Orla-Kreis										
Breitenhain										
Bundesrepublik Deutschland	41	13,9	89	36,0 -	2,2	287	10,6 -	895	8,8 -	3,1
anderer Wohnsitz	-	-	-	-	-	1	50,0 -	4	0,0	4,0
Zusammen	41	13,9	89	36,0 -	2,2	288	10,8 -	899	8,7 -	3,1
Hirschberg, Stadt										
Bundesrepublik Deutschland	422	1,2	470	4,5 -	1,1	3 789	26,5 -	4 498	31,3 -	1,2
anderer Wohnsitz	180	26,8	264	85,9	1,5	2 037	95,1	2 970	154,5	1,5
Zusammen	602	7,7	734	15,8	1,2	5 826	6,1 -	7 468	3,2 -	1,3
Bad Lobenstein, Stadt										
Bundesrepublik Deutschland	597	26,0 -	5 838	5,6	9,8	6 767	16,2 -	59 205	10,8	8,7
anderer Wohnsitz	-	-	-	-	-	229	37,6 -	1 294	251,6	5,7
Zusammen	597	28,2 -	5 838	5,2	9,8	6 996	17,1 -	60 499	12,4	8,6
Neustadt an der Orla, Stadt										
Bundesrepublik Deutschland	715	21,2	1 119	21,8	1,6	6 703	26,0	10 762	26,9	1,6
anderer Wohnsitz	25	16,7 -	33	28,3 -	1,3	252	8,2	309	8,3 -	1,2
Zusammen	740	19,4	1 152	19,4	1,6	6 955	25,2	11 071	25,6	1,6
Pößneck, Stadt										
Bundesrepublik Deutschland	405	32,4	664	27,4	1,6	3 451	4,8 -	5 795	0,3 -	1,7
anderer Wohnsitz	6	14,3 -	17	142,9	2,8	44	40,5 -	83	36,2 -	1,9
Zusammen	411	31,3	681	29,0	1,7	3 495	5,5 -	5 878	1,0 -	1,7
Schleiz, Stadt										
Bundesrepublik Deutschland	261	14,5	350	10,8	1,3	2 672	41,6	3 792	31,2	1,4
anderer Wohnsitz	80	29,0	132	57,1	1,7	995	64,5	1 369	64,9	1,4
Zusammen	341	17,6	482	20,5	1,4	3 667	47,2	5 161	38,7	1,4
Triptis, Stadt										
Bundesrepublik Deutschland	572	28,4 -	1 231	17,4 -	2,2	5 375	10,4 -	11 835	7,9 -	2,2
anderer Wohnsitz	30	15,4	40	29,0	1,3	295	17,5	403	11,6	1,4
Zusammen	602	27,0 -	1 271	16,4 -	2,1	5 670	9,3 -	12 238	7,4 -	2,2
Ziegenrück, Stadt										
Bundesrepublik Deutschland	645	6,2 -	2 203	1,1	3,4	5 511	3,0 -	17 014	2,1	3,1
anderer Wohnsitz	91	89,6	182	136,4	2,0	695	44,8	1 959	125,4	2,8
Zusammen	736	0,0	2 385	5,7	3,2	6 206	0,7	18 973	8,3	3,1
Krölpa										
Bundesrepublik Deutschland	158	52,1 -	413	53,1 -	2,6	2 061	22,0 -	5 572	29,9 -	2,7
anderer Wohnsitz	2	X	12	X	6,0	4	33,3 -	18	62,5 -	4,5
Zusammen	160	51,5 -	425	51,7 -	2,7	2 065	22,0 -	5 590	30,1 -	2,7
Tanna, Stadt										
Bundesrepublik Deutschland	79	12,2 -	225	6,6 -	2,8	762	10,9 -	1 727	9,8 -	2,3
anderer Wohnsitz	10	66,7	14	40,0	1,4	176	44,3	296	81,6	1,7
Zusammen	89	7,3 -	239	4,8 -	2,7	938	4,0 -	2 023	2,6 -	2,2
Wurzbach, Stadt										
Bundesrepublik Deutschland	2 349	19,4	9 013	6,8	3,8	17 416	5,6	71 208	2,6	4,1
anderer Wohnsitz	3	200,0	32	X	10,7	71	2,7 -	229	42,5 -	3,2
Zusammen	2 352	19,5	9 045	7,1	3,8	17 487	5,5	71 437	2,3	4,1
Remptendorf										
Bundesrepublik Deutschland	179	1,6 -	2 781	112,9	15,5	1 489	8,8	15 439	19,1	10,4
anderer Wohnsitz	3	66,7 -	7	61,1 -	2,3	29	49,1 -	44	64,2 -	1,5
Zusammen	182	4,7 -	2 788	110,6	15,3	1 518	6,5	15 483	18,3	10,2
Saalburg-Ebersdorf, Stadt										
Bundesrepublik Deutschland	742	8,0	1 796	10,8 -	2,4	10 306	8,0	29 413	2,7	2,9
anderer Wohnsitz	33	266,7	65	X	2,0	263	39,2	417	61,6	1,6
Zusammen	775	11,4	1 861	8,2 -	2,4	10 569	8,6	29 830	3,2	2,8

Noch: 9. Ankünfte, Übernachtungen und Aufenthaltsdauer der Gäste in Beherbergungsstätten
nach ausgewählten Gemeinden und zusammengefassten Gästegruppen (ohne Camping)

Landkreis Gemeinde ----- Ständiger Wohnsitz der Gäste	Oktober 2007					Januar - Oktober 2007				
	Ankünfte		Übernachtungen		durch- schnitt- liche Aufent- halts- dauer	Ankünfte		Übernachtungen		durch- schnitt- liche Aufent- halts- dauer
	insgesamt	Veränderung gegenüber dem Vorjahres- monat	insgesamt	Veränderung gegenüber dem Vorjahres- monat		insgesamt	Veränderung gegenüber dem Vorjahres- zeitraum	insgesamt	Veränderung gegenüber dem Vorjahres- zeitraum	
	Anzahl	%	Anzahl	%	Tage	Anzahl	%	Anzahl	%	Tage
Greiz										
Berga/Elster, Stadt										
Bundesrepublik Deutschland	354	168,2	872	162,7	2,5	2 846	72,4	8 510	43,0	3,0
anderer Wohnsitz	-	-	-	-	-	23	187,5	94	161,1	4,1
Zusammen	354	168,2	872	162,7	2,5	2 869	72,9	8 604	43,7	3,0
Greiz, Stadt										
Bundesrepublik Deutschland	811	16,2	1 533	14,1	1,9	8 111	27,7	14 665	23,5	1,8
anderer Wohnsitz	26	8,3	54	38,6	2,1	306	9,5	710	35,0	2,3
Zusammen	837	15,9	1 587	10,9	1,9	8 417	25,8	15 375	18,6	1,8
Weida, Stadt										
Bundesrepublik Deutschland	363	33,9	496	27,8	1,4	3 188	49,6	4 880	34,5	1,5
anderer Wohnsitz	-	-	-	-	-	19	X	119	X	6,3
Zusammen	363	33,9	496	27,8	1,4	3 207	50,5	4 999	37,8	1,6
Zeulenroda-Triebes, Stadt										
Bundesrepublik Deutschland	1 793	4,5	3 273	5,5	1,8	19 986	7,8	35 614	5,1	1,8
anderer Wohnsitz	89	25,4	195	61,2	2,2	865	42,3	1 784	44,1	2,1
Zusammen	1 882	3,4	3 468	3,2	1,8	20 851	8,9	37 398	6,5	1,8
Altenburger Land										
Altenburg, Stadt										
Bundesrepublik Deutschland	2 368	0,3	4 390	1,1	1,9	24 253	2,5	47 858	4,5	2,0
anderer Wohnsitz	130	63,8	261	64,0	2,0	2 563	31,8	7 417	33,1	2,9
Zusammen	2 498	8,2	4 651	8,2	1,9	26 816	2,2	55 275	9,7	2,1
Meuselwitz, Stadt										
Bundesrepublik Deutschland	155	18,3	252	16,0	1,6	1 430	3,1	2 845	4,2	2,0
anderer Wohnsitz	1	50,0	28	X	28,0	19	X	101	X	5,3
Zusammen	156	17,3	280	7,3	1,8	1 449	1,9	2 946	0,9	2,0
Schmölln, Stadt										
Bundesrepublik Deutschland	490	10,9	855	49,6	1,7	4 971	2,1	7 951	50,0	1,6
anderer Wohnsitz	31	287,5	78	X	2,5	143	8,9	297	39,1	2,1
Zusammen	521	6,6	933	45,5	1,8	5 114	1,7	8 248	49,7	1,6

**10. Ankünfte, Übernachtungen und Aufenthaltsdauer der Gäste in Beherbergungsstätten
in Städten des Vereins Städtetourismus in Thüringen e.V. (ohne Camping)**

Ausgewählte Städte ----- Ständiger Wohnsitz der Gäste	Oktober 2007					Januar - Oktober 2007				
	Ankünfte		Übernachtungen		durchschnittliche Aufenthaltsdauer	Ankünfte		Übernachtungen		durchschnittliche Aufenthaltsdauer
	insgesamt	Veränderung gegenüber dem Vorjahresmonat	insgesamt	Veränderung gegenüber dem Vorjahresmonat		insgesamt	Veränderung gegenüber dem Vorjahreszeitraum	insgesamt	Veränderung gegenüber dem Vorjahreszeitraum	
	Anzahl	%	Anzahl	%	Tage	Anzahl	%	Anzahl	%	Tage
Altenburg										
Bundesrepublik Deutschland	2 368	0,3	4 390	1,1	1,9	24 253	2,5	47 858	4,5 -	2,0
anderer Wohnsitz	130	63,8 -	261	64,0 -	2,0	2 563	31,8 -	7 417	33,1 -	2,9
Zusammen	2 498	8,2 -	4 651	8,2 -	1,9	26 816	2,2 -	55 275	9,7 -	2,1
Apolda										
Bundesrepublik Deutschland	2 372	14,3	4 473	1,1 -	1,9	19 272	20,0	37 794	20,3	2,0
anderer Wohnsitz	106	8,6 -	227	57,6 -	2,1	1 145	45,1	2 566	21,4	2,2
Zusammen	2 478	13,0	4 700	7,1 -	1,9	20 417	21,2	40 360	20,4	2,0
Arnstadt										
Bundesrepublik Deutschland	2 018	0,6 -	3 843	13,5 -	1,9	18 217	14,4	37 735	18,5	2,1
anderer Wohnsitz	88	6,0	174	15,1 -	2,0	974	12,1	2 467	38,1	2,5
Zusammen	2 106	0,4 -	4 017	13,6 -	1,9	19 191	14,3	40 202	19,5	2,1
Eisenach										
Bundesrepublik Deutschland	19 566	32,6	32 074	14,5	1,6	145 311	15,2	248 102	7,6	1,7
anderer Wohnsitz	1 736	0,6	3 728	3,8 -	2,1	17 415	18,8	33 786	25,5	1,9
Zusammen	21 302	29,3	35 802	12,2	1,7	162 726	15,6	281 888	9,5	1,7
Erfurt										
Bundesrepublik Deutschland	30 958	4,2	57 078	2,4	1,8	284 757	11,4	503 280	8,2	1,8
anderer Wohnsitz	3 320	2,5	6 568	10,8 -	2,0	31 577	13,3	62 047	5,6	2,0
Zusammen	34 278	4,0	63 646	0,9	1,9	316 334	11,6	565 327	7,9	1,8
Gera										
Bundesrepublik Deutschland	7 223	23,3	14 279	10,3	2,0	98 941	68,7	190 745	68,2	1,9
anderer Wohnsitz	681	8,8	1 369	4,7	2,0	9 044	0,6	16 394	15,5 -	1,8
Zusammen	7 904	21,9	15 648	9,8	2,0	107 985	59,7	207 139	56,0	1,9
Gotha										
Bundesrepublik Deutschland	4 876	10,6 -	12 542	1,9 -	2,6	46 257	3,8	114 316	5,3	2,5
anderer Wohnsitz	317	10,1	747	6,7	2,4	3 902	43,7	9 807	69,1	2,5
Zusammen	5 193	9,6 -	13 289	1,5 -	2,6	50 159	6,1	124 123	8,5	2,5
Greiz										
Bundesrepublik Deutschland	811	16,2	1 533	14,1	1,9	8 111	27,7	14 665	23,5	1,8
anderer Wohnsitz	26	8,3	54	38,6 -	2,1	306	9,5 -	710	35,0 -	2,3
Zusammen	837	15,9	1 587	10,9	1,9	8 417	25,8	15 375	18,6	1,8
Ilmenau										
Bundesrepublik Deutschland	5 456	44,8	11 879	63,1	2,2	35 769	7,8	81 220	11,6	2,3
anderer Wohnsitz	276	62,4	661	25,2	2,4	2 577	23,7	7 964	22,1	3,1
Zusammen	5 732	45,6	12 540	60,5	2,2	38 346	8,7	89 184	12,5	2,3
Jena										
Bundesrepublik Deutschland	11 854	2,3	21 961	3,6 -	1,9	109 358	11,5	208 858	11,9	1,9
anderer Wohnsitz	2 092	16,2 -	7 275	16,4 -	3,5	23 203	14,4 -	61 939	30,8 -	2,7
Zusammen	13 946	1,0 -	29 236	7,1 -	2,1	132 561	5,9	270 797	1,9 -	2,0

Noch: 10. Ankünfte, Übernachtungen und Aufenthaltsdauer der Gäste in Beherbergungsstätten
in Städten des Vereins Städtetourismus in Thüringen e.V. (ohne Camping)

Ausgewählte Städte ----- Ständiger Wohnsitz der Gäste	Oktober 2007					Januar - Oktober 2007				
	Ankünfte		Übernachtungen		durchschnittliche Aufenthaltsdauer	Ankünfte		Übernachtungen		durchschnittliche Aufenthaltsdauer
	insgesamt	Veränderung gegenüber dem Vorjahresmonat	insgesamt	Veränderung gegenüber dem Vorjahresmonat		insgesamt	Veränderung gegenüber dem Vorjahreszeitraum	insgesamt	Veränderung gegenüber dem Vorjahreszeitraum	
	Anzahl	%	Anzahl	%	Tage	Anzahl	%	Anzahl	%	Tage
Meiningen										
Bundesrepublik Deutschland	2 501	17,7 -	4 351	18,5 -	1,7	25 758	3,1	42 237	0,8	1,6
anderer Wohnsitz	103	29,9 -	189	39,6 -	1,8	1 423	6,5	2 691	13,0	1,9
Zusammen	2 604	18,2 -	4 540	19,7 -	1,7	27 181	3,3	44 928	1,4	1,7
Mühlhausen										
Bundesrepublik Deutschland	4 279	6,5 -	10 361	1,1	2,4	40 209	5,7	89 403	10,9	2,2
anderer Wohnsitz	35	63,9 -	75	75,0 -	2,1	771	18,4 -	1 426	40,4 -	1,8
Zusammen	4 314	7,7 -	10 436	1,0 -	2,4	40 980	5,1	90 829	9,4	2,2
Nordhausen										
Bundesrepublik Deutschland	2 329	10,8	4 939	6,7	2,1	21 814	8,3	47 434	3,3	2,2
anderer Wohnsitz	183	63,4	298	16,0	1,6	1 702	51,0	3 778	30,2	2,2
Zusammen	2 512	13,5	5 237	7,1	2,1	23 516	10,6	51 212	4,9	2,2
Rudolstadt										
Bundesrepublik Deutschland	2 082	9,0	4 694	4,4	2,3	18 054	11,8	40 958	14,1	2,3
anderer Wohnsitz	27	46,0 -	70	14,8	2,6	397	18,1 -	978	20,6	2,5
Zusammen	2 109	7,6	4 764	4,5	2,3	18 451	10,9	41 936	14,2	2,3
Saalfeld										
Bundesrepublik Deutschland	2 460	3,4	7 732	14,6 -	3,1	23 759	1,2	76 649	5,3 -	3,2
anderer Wohnsitz	113	43,0	214	43,6	1,9	1 028	10,8 -	3 125	9,4	3,0
Zusammen	2 573	4,7	7 946	13,7 -	3,1	24 787	0,7	79 774	4,8 -	3,2
Schmalkalden										
Bundesrepublik Deutschland	1 149	34,6 -	2 567	54,3 -	2,2	11 175	32,2 -	24 862	49,9 -	2,2
anderer Wohnsitz	218	X	404	176,7	1,9	834	52,2	2 416	12,1 -	2,9
Zusammen	1 367	24,3 -	2 971	48,5 -	2,2	12 009	29,5 -	27 278	47,9 -	2,3
Sondershausen										
Bundesrepublik Deutschland	1 192	19,4	2 565	11,6	2,2	11 768	1,0 -	29 587	0,1 -	2,5
anderer Wohnsitz	64	X	64	X	1,0	200	239,0	761	294,3	3,8
Zusammen	1 256	25,9	2 629	14,4	2,1	11 968	0,2	30 348	1,8	2,5
Suhl										
Bundesrepublik Deutschland	8 347	10,1	25 948	5,0	3,1	63 711	1,5 -	184 758	6,2 -	2,9
anderer Wohnsitz	388	21,3	1 173	7,1 -	3,0	5 205	24,6	21 382	22,0	4,1
Zusammen	8 735	10,6	27 121	4,4	3,1	68 916	0,1	206 140	3,9 -	3,0
Weimar										
Bundesrepublik Deutschland	25 974	9,6	49 869	7,9	1,9	213 622	6,8	411 010	4,8	1,9
anderer Wohnsitz	3 191	21,1 -	6 490	20,0 -	2,0	32 258	3,5 -	64 372	1,1	2,0
Zusammen	29 165	5,1	56 359	3,7	1,9	245 880	5,3	475 382	4,3	1,9
Ausgewählte Städte zusammen										
Bundesrepublik Deutschland	137 815	9,1	277 078	3,8	2,0	1 220 116	11,5	2 431 471	7,8	2,0
anderer Wohnsitz	13 094	6,6 -	30 041	13,3 -	2,3	136 524	3,1	306 026	3,9 -	2,2
Zusammen	150 909	7,5	307 119	1,9	2,0	1 356 640	10,6	2 737 497	6,3	2,0

**11. Beherbergungsstätten, Gästebetten und Kapazitätsauslastung
nach Betriebsarten sowie Campingplätze**

Betriebsart	Oktober 2007								Jan. - Okt. 2007			
	Betriebe				Betten/Schlafgelegenheiten				durchschnittliche Auslastung			
	insgesamt ¹⁾	darunter geöffnete Betriebe ²⁾			insgesamt ⁴⁾	darunter angebotene Betten/Schlafgelegenheiten			aller	der angebotenen	aller	der angebotenen
		zusammen	Anteil ³⁾	Veränderung gegenüber dem Vorjahresmonat		zusammen	Anteil ⁵⁾	Veränderung gegenüber dem Vorjahresmonat				
Anzahl		%		Anzahl		%						
Hotels	414	404	97,6	0,2	32 639	31 773	97,3	0,8 -	41,4	42,6	36,1	37,5
Hotels garnis	61	61	100,0	1,7	2 873	2 833	98,6	0,6 -	40,1	40,7	36,8	37,6
Gasthöfe	414	407	98,3	1,5 -	8 282	7 982	96,4	1,4 -	21,1	22,0	20,2	21,6
Pensionen	203	203	100,0	1,5	4 104	4 051	98,7	4,2	27,4	27,8	26,2	27,0
Hotellerie	1 092	1 075	98,4	0,1 -	47 898	46 639	97,4	0,5 -	36,6	37,7	32,5	33,9
Jugendherbergen und Hütten	84	76	90,5	2,6 -	5 479	4 878	89,0	0,3	22,2	25,2	24,2	26,5
Erholungs-, Ferien-, Schulungsheime und Boardinghouses	83	79	95,2	0,0	5 595	4 903	87,6	3,5	26,8	30,6	30,6	33,9
Ferienzentren, Ferienhäuser und -wohnungen	117	109	93,2	0,9 -	4 820	4 401	91,3	0,8	16,4	18,2	18,7	21,4
Sonstiges Beherbergungsgewerbe	284	264	93,0	1,1 -	15 894	14 182	89,2	1,5	22,1	24,9	24,7	27,5
Vorsorge- u. Rehabilitationskliniken	37	37	100,0	0,0	6 319	6 237	98,7	0,1	84,3	85,4	78,7	81,0
Beherbergungsstätten insgesamt	1 413	1 376	97,4	0,3 -	70 111	67 058	95,6	0,0	37,6	39,4	34,9	36,9
außerdem:												
Campingplätze insgesamt	56⁶⁾	41⁶⁾	X	2,4 -	9 691⁷⁾	2 804⁷⁾	X	3,1 -	X	X	X	X

1) Im Berichtsmonat geöffnete sowie vorübergehend geschlossene Betriebe - 2) ganz oder teilweise geöffnet - 3) Anteil der geöffneten Betriebe an den Betrieben insgesamt - 4) Maximales Bettenangebot in den zurückliegenden 13 Monaten (einschl. lfd. Monat) - 5) Anteil der angebotenen Betten/Schlafgelegenheiten an den Betten/Schlafgelegenheiten insgesamt - 6) Anzahl der Campingplätze ohne Betriebe mit ausschließlich Dauercamping - 7) Anzahl der Stellplätze für Urlaubscamping (ohne Dauercamping)

12. Geöffnete Beherbergungsstätten, angebotene Gästebetten und Kapazitätsauslastung nach Reisegebieten und Betriebsarten sowie Campingplätze

Reisegebiet ----- Betriebsart	Oktober 2007						Jan. - Okt. 2007	
	geöffnete Betriebe ¹⁾			angebotene Betten/Schlafgelegenheiten			durchschnittliche Auslastung der angebotenen Betten/Schlafgelegenheiten	
	insgesamt	Anteil ²⁾	Veränderung gegenüber dem Vorjahresmonat	insgesamt	Anteil ³⁾	Veränderung gegenüber dem Vorjahresmonat		
	Anzahl	%		Anzahl	%			
Südharz								
Hotels	19	100,0	0,0	1 211	98,0	0,3	32,2	25,4
Hotels garnis	2
Gasthöfe	5	100,0	0,0	70	100,0	6,1	20,0	21,0
Pensionen	3
Hotellerie	29	100,0	0,0	1 435	98,3	0,6	31,8	25,8
Jugendherbergen und Hütten	4	100,0	33,3	232	100,0	12,1	24,9	28,0
Erholungs-, Ferien-, Schulungsheime und Boardinghouses	2
Ferienzentren, Ferienhäuser und -wohnungen	3	100,0	0,0	217	96,9	3,1	7,2	11,8
Sonstiges Beherbergungsgewerbe	9
Vorsorge- u. Rehabilitationskliniken	1
Beherbergungsstätten zusammen	39	100,0	2,6	2 063	98,4	1,3	27,7	24,9
außerdem:								
Campingplätze	3⁴⁾	X	0,0	180⁵⁾	X	.	X	X
Thüringer Vogtland								
Hotels	20	100,0	5,3	1 852	98,7	2,5	27,6	35,0
Hotels garnis	3	100,0	0,0	224	88,9	11,1	44,2	58,8
Gasthöfe	26	100,0	4,0	484	98,6	4,5	18,8	23,7
Pensionen	16	100,0	0,0	291	100,0	1,0	28,4	33,6
Hotellerie	65	100,0	3,2	2 851	98,0	1,5	27,5	35,0
Jugendherbergen und Hütten	7	100,0	16,7	305	97,8	40,6	7,3	10,0
Erholungs-, Ferien-, Schulungsheime und Boardinghouses	5	100,0	0,0	259	100,0	0,0	27,4	32,6
Ferienzentren, Ferienhäuser und -wohnungen	6	100,0	20,0	422	84,6	.	5,9	10,5
Sonstiges Beherbergungsgewerbe	18	100,0	12,5	986	92,1	.	12,0	16,4
Vorsorge- u. Rehabilitationskliniken	-	-	-	-	-	-	-	-
Beherbergungsstätten zusammen	83	100,0	3,8	3 837	96,4	0,8	23,5	30,5
außerdem:								
Campingplätze	3⁴⁾	X	0,0	318⁵⁾	X	.	X	X
Thüringer Rhön								
Hotels	24	96,0	0,0	1 115	93,6	2,0	31,0	27,6
Hotels garnis	2
Gasthöfe	32	97,0	3,0	598	97,7	2,9	18,4	18,3
Pensionen	13
Hotellerie	71	97,3	1,4	2 024	95,7	0,1	26,1	24,2
Jugendherbergen und Hütten	3	75,0	25,0	162	91,0	9,0	19,5	20,0
Erholungs-, Ferien-, Schulungsheime und Boardinghouses	3
Ferienzentren, Ferienhäuser und -wohnungen	5
Sonstiges Beherbergungsgewerbe	11	91,7	0,0	555	89,1	3,7	17,1	21,8
Vorsorge- u. Rehabilitationskliniken	4	100,0	33,3	738	100,0	24,0	81,4	82,2
Beherbergungsstätten zusammen	86	96,6	0,0	3 317	95,4	5,2	36,9	35,9
außerdem:								
Campingplätze	3⁴⁾

1) ganz oder teilweise geöffnet - 2) Anteil der geöffneten Betriebe an den Betrieben insgesamt - 3) Anteil der angebotenen Betten/Schlafgelegenheiten an den Betten/Schlafgelegenheiten insgesamt - 4) Anzahl der Campingplätze ohne Betriebe mit ausschließlich Dauercamping - 5) Anzahl der Stellplätze für Urlaubscamping (ohne Dauercamping)

Noch: 12. Geöffnete Beherbergungsstätten, angebotene Gästebetten und Kapazitätsauslastung nach Reisegebieten und Betriebsarten sowie Campingplätze

Reisegebiet ----- Betriebsart	Oktober 2007						Jan. - Okt. 2007	
	geöffnete Betriebe ¹⁾			angebotene Betten/Schlafgelegenheiten			durchschnittliche Auslastung der angebotenen Betten/Schlafgelegenheiten	
	insgesamt	Anteil ²⁾	Veränderung gegenüber dem Vorjahresmonat	insgesamt	Anteil ³⁾	Veränderung gegenüber dem Vorjahresmonat		
	Anzahl	%		Anzahl	%			
Thüringer Wald								
Hotels	197	96,6	0,5 -	14 957	96,6	0,1	44,1	36,9
Hotels garnis	18	100,0	0,0	505	99,2	0,0	20,9	20,6
Gasthöfe	226	97,8	3,8 -	4 538	95,1	3,9 -	22,0	21,8
Pensionen	100	100,0	2,0	2 107	98,2	6,5	25,4	25,2
Hotellerie	541	97,8	1,5 -	22 107	96,5	0,1 -	37,2	32,4
Jugendherbergen und Hütten	40	87,0	2,4 -	2 262	80,6	1,0 -	15,1	20,0
Erholungs-, Ferien-, Schulungsheime und Boardinghouses	40	95,2	2,4 -	2 491	95,0	1,3	26,3	30,2
Ferienzentren, Ferienhäuser und -wohnungen	72	91,1	4,0 -	2 669	92,9	2,1	19,3	21,4
Sonstiges Beherbergungsgewerbe	152	91,0	3,2 -	7 422	89,4	0,9	20,4	23,8
Vorsorge- u. Rehabilitationskliniken	16	100,0	0,0	3 024	99,4	0,3 -	84,7	79,7
Beherbergungsstätten zusammen	709	96,3	1,8 -	32 553	95,0	0,1	37,9	34,8
außerdem:								
Campingplätze	21⁴⁾	X	0,0	1 491⁵⁾	X	5,1 -	X	X
Städte Eisenach, Erfurt, Jena, Weimar								
Hotels	58	100,0	0,0	7 770	99,1	4,4 -	50,3	44,9
Hotels garnis	27	100,0	0,0	1 609	99,7	0,1 -	52,0	44,3
Gasthöfe	27	100,0	0,0	608	98,4	0,8	33,7	30,9
Pensionen	24	100,0	0,0	419	99,1	0,5 -	38,1	34,3
Hotellerie	136	100,0	0,0	10 406	99,2	3,3 -	49,1	43,6
Jugendherbergen und Hütten	8	100,0	11,1 -	902	100,0	2,6 -	60,3	49,5
Erholungs-, Ferien-, Schulungsheime und Boardinghouses	11	100,0	10,0	567	99,8	11,6	48,2	43,1
Ferienzentren, Ferienhäuser und -wohnungen	1
Sonstiges Beherbergungsgewerbe	20
Vorsorge- u. Rehabilitationskliniken	1
Beherbergungsstätten zusammen	157	100,0	0,0	11 945	99,2	2,7 -	50,0	44,1
außerdem:								
Campingplätze	2⁴⁾
Übriges Thüringen								
Hotels	86	97,7	1,2	4 868	97,2	0,1	36,5	33,4
Hotels garnis	9	100,0	12,5	320	99,1	3,9	18,4	17,6
Gasthöfe	91	98,9	3,4	1 684	97,9	3,4	20,2	18,2
Pensionen	47	100,0	2,2	944	99,2	3,9	29,5	26,9
Hotellerie	233	98,7	2,6	7 816	97,6	1,4	31,4	28,8
Jugendherbergen und Hütten	14	93,3	6,7 -	1 015	96,7	3,1 -	22,1	26,3
Erholungs-, Ferien-, Schulungsheime und Boardinghouses	18	90,0	5,3 -	1 223	70,7	3,6	34,7	38,4
Ferienzentren, Ferienhäuser und -wohnungen	22	95,7	4,8	852	87,4	2,7	25,2	30,1
Sonstiges Beherbergungsgewerbe	54	93,1	1,8 -	3 090	82,3	1,0	28,0	32,5
Vorsorge- u. Rehabilitationskliniken	15	100,0	0,0	2 437	97,5	2,5 -	87,5	81,9
Beherbergungsstätten zusammen	302	97,7	1,7	13 343	93,6	0,6	40,8	39,2
außerdem:								
Campingplätze	9⁴⁾	X	10,0 -	590⁵⁾	X	4,1 -	X	X

1) ganz oder teilweise geöffnet - 2) Anteil der geöffneten Betriebe an den Betrieben insgesamt - 3) Anteil der angebotenen Betten/Schlafgelegenheiten an den Betten/Schlafgelegenheiten insgesamt - 4) Anzahl der Campingplätze ohne Betriebe mit ausschließlich Dauercamping - 5) Anzahl der Stellplätze für Urlaubscamping (ohne Dauercamping)

13. Geöffnete Beherbergungsstätten, angebotene Gästebetten und Kapazitätsauslastung
nach Gemeindegruppen

Gemeindegruppe	Oktober 2007						Jan. - Okt. 2007	
	geöffnete Betriebe ¹⁾			angebotene Betten/Schlafgelegenheiten			durchschnittliche Auslastung der angebotenen Betten/Schlafgelegenheiten	
	insgesamt	Anteil ²⁾	Veränderung gegenüber dem Vorjahresmonat	insgesamt	Anteil ³⁾	Veränderung gegenüber dem Vorjahresmonat		
	Anzahl	%		Anzahl	%			
Mineral-, Moor-, Sole- und Thermalbäder	79	97,5	5,3	5 737	98,2	4,6	68,2	64,0
Orte mit Kurbetrieb	13	100,0	8,3	1 273	95,3	3,2 -	65,4	65,2
Heilklimatische Kurorte	25	100,0	0,0	1 472	98,9	0,8 -	51,7	46,4
Kneippkurorte	16	100,0	5,9 -	1 083	99,9	1,0 -	58,1	52,3
Heilbäder zusammen	133	98,5	3,1	9 565	98,1	2,0	64,2	60,0
Luftkurorte	61	96,8	0,0	5 793	98,2	0,1 -	46,9	39,8
Erholungsorte	254	96,2	3,4 -	9 520	93,5	0,4 -	28,6	26,6
Sonstige Gemeinden	928	97,6	0,1	42 180	95,3	0,4 -	35,2	33,7
Gemeindegruppen insgesamt	1 376	97,4	0,3 -	67 058	95,6	0,0	39,4	36,9

1) ganz oder teilweise geöffnet - 2) Anteil der geöffneten Betriebe an den Betrieben insgesamt - 3) Anteil der angebotenen Betten/Schlafgelegenheiten an den Betten/Schlafgelegenheiten insgesamt

14. Geöffnete Beherbergungsstätten, angebotene Gästebetten und Kapazitätsauslastung nach Kreisen

Kreisfreie Stadt Landkreis Land	Oktober 2007						Jan. - Okt. 2007	
	geöffnete Betriebe ¹⁾			angebotene Betten/Schlafgelegenheiten			durchschnittliche Auslastung der angebotenen Betten/ Schlafgelegenheiten	
	insgesamt	Anteil ²⁾	Veränderung gegenüber dem Vorjahres- monat	insgesamt	Anteil ³⁾	Veränderung gegenüber dem Vorjahres- monat		
	Anzahl	%		Anzahl	%			
Stadt Erfurt	60	100,0	0,0	4 574	99,1	0,9	45,0	41,0
Stadt Gera	20	100,0	11,1	1 593	98,4	1,8	31,7	42,5
Stadt Jena	22	100,0	0,0	1 844	99,7	16,1 -	51,1	48,3
Stadt Suhl	21	100,0	10,5	1 606	99,6	4,7	54,5	42,6
Stadt Weimar	42	100,0	2,4	3 535	99,8	0,4	51,4	44,5
Stadt Eisenach	33	100,0	2,9 -	1 992	97,8	1,5 -	58,0	46,4
Eichsfeld	56	100,0	1,8 -	2 102	98,6	1,0	37,6	34,1
Nordhausen	39	100,0	2,6	2 063	98,4	1,3	27,7	24,9
Wartburgkreis	92	95,8	2,1 -	4 061	96,6	2,9	51,6	49,2
Unstrut-Hainich-Kreis	48	100,0	4,3	2 009	99,4	4,9	46,8	44,1
Kyffhäuserkreis	44	100,0	7,3	1 892	81,6	4,4	39,4	40,0
Schmalkalden-Meiningen	134	93,7	4,3 -	6 185	91,7	5,3 -	33,7	31,5
Gotha	110	97,3	1,8 -	6 364	96,7	1,5	44,4	39,3
Sömmerda	22	91,7	8,3 -	856	85,8	1,5 -	21,1	21,2
Hildburghausen	75	97,4	1,4	3 827	98,8	8,7	42,2	40,8
Ilm-Kreis	104	98,1	1,9 -	3 801	94,4	0,3 -	30,2	28,2
Weimarer Land	62	98,4	5,1	3 221	96,4	1,1 -	47,5	43,4
Sonneberg	52	98,1	3,7 -	1 614	95,5	2,5 -	27,4	25,8
Saalfeld-Rudolstadt	132	95,7	2,9 -	5 401	92,7	1,7 -	26,9	26,2
Saale-Holzland-Kreis	50	92,6	0,0	2 183	92,4	3,7 -	46,8	45,5
Saale-Orla-Kreis	75	96,2	2,7	3 011	94,8	3,1	33,5	33,0
Greiz	55	100,0	3,8	2 054	94,6	2,9	16,9	20,9
Altenburger Land	28	100,0	3,4 -	1 270	99,7	2,8 -	22,6	28,6
Thüringen	1 376	97,4	0,3 -	67 058	95,6	0,0	39,4	36,9

1) ganz oder teilweise geöffnet - 2) Anteil der geöffneten Betriebe an den Betrieben insgesamt - 3) Anteil der angebotenen Betten/Schlafgelegenheiten an den Betten/Schlafgelegenheiten insgesamt

15. Geöffnete Beherbergungsstätten, angebotene Gästebetten und Kapazitätsauslastung
nach Kreisen und ausgewählten Betriebsarten

Kreisfreie Stadt Landkreis ----- Betriebsart	Oktober 2007						Jan. - Okt. 2007	
	geöffnete Betriebe ¹⁾			angebotene Betten/Schlafgelegenheiten			durchschnittliche Auslastung der angebotenen Betten/ Schlafgelegenheiten	
	insgesamt	Anteil ²⁾	Veränderung gegenüber dem Vorjahres- monat	insgesamt	Anteil ³⁾	Veränderung gegenüber dem Vorjahres- monat		
	Anzahl	%		Anzahl	%			
Stadt Erfurt								
Hotellerie	51	100,0	1,9 -	3 939	99,2	0,6 -	44,6	41,0
darunter								
Hotels	23	100,0	0,0	3 055	99,1	0,7 -	46,7	43,3
Gasthöfe	12	100,0	0,0	221	97,4	1,8	23,3	23,2
Stadt Gera								
Hotellerie	19	100,0	11,8	1 540	98,3	1,9	32,4	43,4
darunter								
Hotels	8	100,0	14,3	1 180	99,7	3,1	30,3	40,1
Gasthöfe	5	100,0	25,0	100	97,1	13,6	30,8	41,4
Stadt Jena								
Hotellerie	20	100,0	0,0	1 636	99,7	17,8 -	51,5	50,3
darunter								
Hotels	7	100,0	12,5 -	1 155	100,0	24,1 -	53,3	52,5
Gasthöfe	7	100,0	0,0	219	98,6	0,9	45,0	42,0
Stadt Suhl								
Hotellerie	17	100,0	6,3	1 490	99,6	2,9	57,4	44,3
darunter								
Hotels	7	100,0	0,0	1 295	99,8	0,1 -	62,1	46,8
Gasthöfe	5	100,0	0,0	66	98,5	1,5 -	31,5	35,3
Stadt Weimar								
Hotellerie	35	100,0	2,9	3 015	99,8	0,5	47,9	41,3
darunter								
Hotels	13	100,0	8,3	2 155	100,0	1,0	45,2	39,7
Gasthöfe	3	100,0	0,0	68	98,6	1,4 -	29,8	22,4
Stadt Eisenach								
Hotellerie	30	100,0	0,0	1 816	97,6	0,3	58,9	47,0
darunter								
Hotels	15	100,0	0,0	1 405	97,0	0,5	63,6	50,1
Gasthöfe	5	100,0	0,0	100	100,0	0,0	33,9	29,0

1) ganz oder teilweise geöffnet - 2) Anteil der geöffneten Betriebe an den Betrieben insgesamt - 3) Anteil der angebotenen Betten/Schlafgelegenheiten an den Betten/Schlafgelegenheiten insgesamt

Noch: 15. Geöffnete Beherbergungsstätten, angebotene Gästebetten und Kapazitätsauslastung nach Kreisen und ausgewählten Betriebsarten

Kreisfreie Stadt Landkreis ----- Betriebsart	Oktober 2007						Jan. - Okt. 2007	
	geöffnete Betriebe ¹⁾			angebotene Betten/Schlafgelegenheiten			durchschnittliche Auslastung der angebotenen Betten/ Schlafgelegenheiten	
	insgesamt	Anteil ²⁾	Veränderung gegenüber dem Vorjahres- monat	insgesamt	Anteil ³⁾	Veränderung gegenüber dem Vorjahres- monat		
	Anzahl	%		Anzahl	%			
Eichsfeld								
Hotellerie	41	100,0	2,4 -	1 231	99,2	1,1 -	23,3	20,4
darunter								
Hotels	14	100,0	0,0	754	99,5	0,3 -	30,2	26,7
Gasthöfe	22	100,0	0,0	396	99,5	1,8	13,1	11,1
Sonstiges Beherbergungsgewerbe	11	100,0	0,0	467	96,1	8,1	40,1	36,1
darunter								
Ferienzentren, Ferienhäuser und -wohnungen	5	100,0	0,0	62	96,9	1,6 -	22,9	16,8
Vorsorge- u. Rehabilitationskliniken	4	100,0	0,0	404	100,0	0,0	78,5	74,8
Nordhausen								
Hotellerie	29	100,0	0,0	1 435	98,3	0,6	31,8	25,8
darunter								
Hotels	19	100,0	0,0	1 211	98,0	0,3	32,2	25,4
Gasthöfe	5	100,0	0,0	70	100,0	6,1	20,0	21,0
Wartburgkreis								
Hotellerie	70	97,2	0,0	1 900	96,4	3,0	30,3	26,3
darunter								
Hotels	23	100,0	4,5	908	99,3	11,5	40,0	32,5
Gasthöfe	31	93,9	6,1 -	636	93,4	5,5 -	18,7	19,8
Sonstiges Beherbergungsgewerbe	15	88,2	16,7 -	497	90,2	11,4 -	18,7	18,3
darunter								
Ferienzentren, Ferienhäuser und -wohnungen	11	100,0	0,0	279	98,6	1,4 -	18,8	19,8
Vorsorge- u. Rehabilitationskliniken	7	100,0	16,7	1 664	98,9	8,1	84,8	84,2
Unstrut-Hainich-Kreis								
Hotellerie	37	100,0	5,7	1 119	98,9	9,1	35,2	31,0
darunter								
Hotels	17	100,0	6,3	743	99,6	11,9	39,5	33,7
Gasthöfe	12	100,0	0,0	243	96,8	0,0	29,2	25,3
Kyffhäuserkreis								
Hotellerie	28	100,0	7,7	843	99,1	5,1	27,0	24,0
darunter								
Hotels	9	100,0	12,5	434	98,6	4,6	29,8	25,9
Gasthöfe	11	100,0	10,0	239	100,0	11,2	18,4	15,9
Schmalkalden-Meiningen								
Hotellerie	108	96,4	3,6 -	4 606	93,8	5,7 -	36,9	32,9
darunter								
Hotels	35	94,6	2,8 -	3 192	93,8	5,3 -	42,9	37,2
Gasthöfe	48	96,0	4,0 -	892	90,9	8,9 -	23,5	22,6
Sonstiges Beherbergungsgewerbe	26	83,9	7,1 -	1 579	86,1	3,9 -	24,3	27,3
darunter								
Ferienzentren, Ferienhäuser und -wohnungen	12	85,7	7,7 -	762	88,6	3,2 -	21,9	24,2

1) ganz oder teilweise geöffnet - 2) Anteil der geöffneten Betriebe an den Betrieben insgesamt - 3) Anteil der angebotenen Betten/Schlafgelegenheiten an den Betten/Schlafgelegenheiten insgesamt

Noch: 15. Geöffnete Beherbergungsstätten, angebotene Gästebetten und Kapazitätsauslastung nach Kreisen und ausgewählten Betriebsarten

Kreisfreie Stadt Landkreis ----- Betriebsart	Oktober 2007						Jan. - Okt. 2007	
	geöffnete Betriebe ¹⁾			angebotene Betten/Schlafgelegenheiten			durchschnittliche Auslastung der angebotenen Betten/ Schlafgelegenheiten	
	insgesamt	Anteil ²⁾	Veränderung gegenüber dem Vorjahres- monat	insgesamt	Anteil ³⁾	Veränderung gegenüber dem Vorjahres- monat		
	Anzahl	%		Anzahl	%			
Gotha								
Hotellerie	85	96,6	3,4 -	4 793	96,0	1,5 -	45,3	37,5
darunter								
Hotels	36	92,3	0,0	3 823	95,7	0,8	50,1	41,2
Gasthöfe	24	100,0	7,7 -	472	96,1	13,4 -	24,0	21,6
Sömmerda								
Hotellerie	21	95,5	8,7 -	586	96,5	2,2 -	25,0	22,7
darunter								
Hotels	9	90,0	10,0 -	361	94,5	1,6 -	22,4	21,9
Gasthöfe	6	100,0	0,0	73	100,0	5,8	26,5	22,1
Hildburghausen								
Hotellerie	57	98,3	5,6	2 349	99,3	19,6	33,5	30,9
darunter								
Hotels	18	100,0	5,9	1 500	100,0	21,0	42,1	37,1
Gasthöfe	27	96,4	8,0	559	97,9	18,2	17,3	18,6
Sonstiges Beherbergungsgewerbe	14	93,3	12,5 -	639	95,5	10,9 -	10,9	19,0
darunter								
Ferienzentren, Ferienhäuser und -wohnungen	7	87,5	0,0	319	91,4	3,9 -	9,9	14,1
Vorsorge- u. Rehabilitationskliniken	4	100,0	0,0	839	100,0	0,0	89,9	83,8
Ilm-Kreis								
Hotellerie	81	100,0	2,4 -	2 945	98,4	0,2 -	33,4	29,7
darunter								
Hotels	30	100,0	3,4	1 885	98,6	2,0	38,9	32,1
Gasthöfe	34	100,0	8,1 -	716	97,2	6,0 -	24,8	25,0
Sonstiges Beherbergungsgewerbe	23	92,0	0,0	856	82,8	0,5 -	19,4	23,0
darunter								
Ferienzentren, Ferienhäuser und -wohnungen	14	100,0	7,7	397	95,9	10,6	14,7	17,0
Weimarer Land								
Hotellerie	47	100,0	9,3	1 894	99,1	2,4	39,1	34,9
darunter								
Hotels	15	100,0	7,1	1 173	99,8	1,0	47,0	41,5
Gasthöfe	13	100,0	8,3	218	94,8	0,5	15,5	14,6
Sonstiges Beherbergungsgewerbe	11	91,7	8,3 -	611	93,7	3,0 -	34,4	34,1
darunter								
Ferienzentren, Ferienhäuser und -wohnungen	7	100,0	0,0	282	99,6	1,1	37,1	31,8
Vorsorge- u. Rehabilitationskliniken	4	100,0	0,0	716	91,9	8,1 -	81,0	73,0
Sonneberg								
Hotellerie	39	97,5	0,0	993	95,2	2,6 -	24,9	22,5
darunter								
Hotels	12	100,0	0,0	437	99,8	5,8 -	28,0	25,3
Gasthöfe	18	94,7	0,0	368	88,2	0,3	23,5	20,7

1) ganz oder teilweise geöffnet -2) Anteil der geöffneten Betriebe an den Betrieben insgesamt -3) Anteil der angebotenen Betten/Schlafgelegenheiten an den Betten/Schlafgelegenheiten insgesamt

Noch: 15. Geöffnete Beherbergungsstätten, angebotene Gästebetten und Kapazitätsauslastung nach Kreisen und ausgewählten Betriebsarten

Kreisfreie Stadt Landkreis ----- Betriebsart	Oktober 2007						Jan. - Okt. 2007	
	geöffnete Betriebe ¹⁾			angebotene Betten/Schlafgelegenheiten			durchschnittliche Auslastung der angebotenen Betten/ Schlafgelegenheiten	
	insgesamt	Anteil ²⁾	Veränderung gegenüber dem Vorjahres- monat	insgesamt	Anteil ³⁾	Veränderung gegenüber dem Vorjahres- monat		
	Anzahl	%		Anzahl	%			
Saalfeld-Rudolstadt								
Hotellerie	101	98,1	2,9 -	3 343	95,1	3,0 -	24,4	23,4
darunter								
Hotels	43	95,6	2,3 -	2 038	92,6	6,0 -	24,9	23,9
Gasthöfe	43	100,0	8,5 -	897	99,1	5,9 -	21,1	20,4
Sonstiges Beherbergungsgewerbe	28	87,5	3,4 -	1 703	87,1	0,5	24,1	24,1
darunter								
Ferienzentren, Ferienhäuser und -wohnungen	10	76,9	9,1 -	330	90,4	2,2	20,8	19,8
Vorsorge- u. Rehabilitationskliniken	3	100,0	0,0	355	100,0	0,3	63,8	61,8
Saale-Holzland-Kreis								
Hotellerie	41	95,3	2,5	1 341	91,9	3,7 -	35,3	32,8
darunter								
Hotels	14	93,3	6,7 -	760	88,0	11,0 -	44,8	40,4
Gasthöfe	21	95,5	5,0	427	96,8	2,6	23,9	23,1
Sonstiges Beherbergungsgewerbe	6	75,0	14,3 -	310	83,3	9,4 -	9,4	17,5
Vorsorge- u. Rehabilitationskliniken	3	100,0	0,0	532	100,0	0,0	97,4	95,6
Saale-Orla-Kreis								
Hotellerie	54	98,2	1,8 -	1 712	98,3	1,4 -	35,9	32,6
darunter								
Hotels	17	94,4	10,5 -	994	97,6	4,1 -	48,8	42,5
Gasthöfe	28	100,0	3,7	530	99,4	2,3	18,2	18,9
Greiz								
Hotellerie	38	100,0	0,0	1 121	97,1	0,3	20,9	24,4
darunter								
Hotels	10	100,0	0,0	589	96,6	1,6	21,8	26,0
Gasthöfe	19	100,0	0,0	337	98,8	0,6	12,6	17,2
Sonstiges Beherbergungsgewerbe	17	100,0	13,3	933	91,7	6,3	12,0	16,5
darunter								
Ferienzentren, Ferienhäuser und -wohnungen	6	100,0	20,0	422	84,6	7,3 -	5,9	10,5
Altenburger Land								
Hotellerie	26	100,0	0,0	992	99,8	2,0	23,7	26,7
darunter								
Hotels	10	100,0	0,0	726	99,7	0,1 -	24,4	27,9
Gasthöfe	8	100,0	0,0	135	100,0	12,5	26,1	22,6

1) ganz oder teilweise geöffnet - 2) Anteil der geöffneten Betriebe an den Betrieben insgesamt - 3) Anteil der angebotenen Betten/Schlafgelegenheiten an den Betten/Schlafgelegenheiten insgesamt

**16. Geöffnete Beherbergungsstätten, angebotene Gästebetten und Kapazitätsauslastung
nach ausgewählten Gemeinden**

Landkreis Gemeinde	Oktober 2007						Jan. - Okt. 2007	
	geöffnete Betriebe ¹⁾			angebotene Betten/Schlafgelegenheiten			durchschnittliche Auslastung der angebotenen Betten/ Schlafgelegenheiten	
	insgesamt	Anteil ²⁾	Veränderung gegenüber dem Vorjahres- monat	insgesamt	Anteil ³⁾	Veränderung gegenüber dem Vorjahres- monat		
	Anzahl	%		Anzahl	%			
Eichsfeld								
Dingelstädt, Stadt	3	100,0	0,0	56	100,0	0,0	19,4	15,5
Heilbad Heiligenstadt, Stadt	9	100,0	0,0	521	100,0	0,0	61,8	57,6
Küllstedt	3	100,0	0,0	55	100,0	7,8	8,8	6,2
Schimberg	7	100,0	0,0	155	97,5	2,5 -	18,2	16,2
Leinefelde-Worbis, Stadt	11	100,0	0,0	428	98,8	0,2 -	32,2	28,9
Nordhausen								
Bleicherode, Stadt	3	100,0	0,0	156	98,1	1,3 -	16,7	20,8
Ellrich, Stadt	5	100,0	0,0	203	99,0	1,0	31,8	30,1
Ilfeld	7	100,0	0,0	438	97,8	2,8	27,7	19,8
Neustadt/Harz	4	100,0	33,3	234	97,1	8,3	40,9	36,3
Nordhausen, Stadt	14	100,0	0,0	615	98,2	0,6 -	27,5	27,3
Wartburgkreis								
Bad Liebenstein, Stadt	14	100,0	0,0	1 326	96,9	2,9 -	71,8	69,2
Bad Salzungen, Stadt	10	100,0	25,0	854	99,9	39,5	63,9	61,8
Creuzburg, Stadt	3	100,0	0,0	59	100,0	0,0	21,6	25,8
Dernbach	3	100,0	0,0	54	100,0	0,0	18,0	22,5
Leimbach	3	100,0	0,0	52	100,0	0,0	4,1	7,0
Marksuhl	3	100,0	25,0 -	71	100,0	15,5 -	14,4	15,8
Ruhla, Stadt	9	100,0	0,0	244	100,0	2,5	29,9	23,8
Treffurt, Stadt	3	100,0	0,0	45	100,0	0,0	17,2	18,4
Urnshausen	3	100,0	0,0	134	100,0	0,0	10,0	14,7
Weilar	3	100,0	0,0	70	100,0	0,0	7,4	9,4
Wutha-Farnroda	5	100,0	0,0	108	95,6	2,7 -	15,8	24,3
Behringen	4	100,0	0,0	163	100,0	0,0	44,1	40,4
Gerstungen	3	100,0	0,0	57	93,4	6,6 -	10,9	7,9
Unstrut-Hainich-Kreis								
Bad Langensalza, Stadt	8	100,0	14,3	372	99,5	5,1	71,3	66,1
Mühlhausen/Thüringen, Stadt	19	100,0	11,8	844	99,4	10,8	40,0	37,5
Weinbergen	3	100,0	25,0 -	67	100,0	23,0 -	27,0	23,0
Kyffhäuserkreis								
Artern/Unstrut, Stadt	3	100,0	0,0	61	100,0	0,0	33,6	27,8
Bad Frankenhausen/Kyffh., Stadt	11	100,0	10,0	745	99,2	2,6	59,8	53,9
Sondershausen, Stadt	10	100,0	11,1	360	99,4	3,4	23,6	28,3
Schernberg	4	100,0	0,0	270	39,1	10,7	29,2	40,8
Schmalkalden-Meiningen								
Breitungen/Werra	6	100,0	0,0	129	100,0	0,0	16,8	17,5
Brotterode, Kurort, Stadt	9	100,0	10,0 -	426	100,0	3,6 -	34,9	29,6
Floh-Seligenthal	11	73,3	21,4 -	217	58,8	38,5 -	27,4	24,8
Meiningen, Stadt	15	100,0	6,2 -	426	99,3	3,8 -	34,4	33,4
Oberhof, Stadt	30	96,8	3,2 -	3 012	98,1	1,4 -	41,7	37,0
Schmalkalden, Kurort, Stadt	8	88,9	11,1 -	291	68,8	30,9 -	32,9	33,6
Steinbach-Hallenberg, Kurort, Stadt	5	100,0	0,0	109	100,0	0,0	17,4	18,3
Trusetal	4	100,0	33,3	64	100,0	28,0	32,3	21,7
Zella-Mehlis, Stadt	9	90,0	12,5	295	80,4	18,0	29,1	30,1
Gotha								
Finsterbergen	10	100,0	0,0	554	97,7	1,9 -	29,1	31,0
Friedrichroda, Stadt	14	93,3	7,7	1 697	97,6	1,9	62,8	47,9
Georgenthal/Thür. Wald	4	100,0	0,0	217	100,0	0,0	25,3	17,7
Gotha, Stadt	14	100,0	0,0	957	98,5	0,4 -	44,8	42,5
Luisenthal	4	100,0	0,0	261	99,2	0,0	34,2	33,5
Mühlberg	3	100,0	0,0	90	100,0	8,2 -	11,0	14,6
Ohrdruf, Stadt	3	100,0	0,0	99	100,0	57,1	43,1	32,1
Tabarz/Thür. Wald	16	100,0	5,9 -	1 083	99,9	1,0 -	58,1	52,3
Tambach-Dietharz/Thür. Wald, Stadt	9	100,0	10,0 -	393	96,8	6,7 -	23,4	19,8
Waltershausen, Stadt	5	83,3	16,7 -	128	87,1	8,6 -	18,8	17,5
Emsetal	5	100,0	0,0	142	99,3	0,7 -	34,6	32,2

1) ganz oder teilweise geöffnet - 2) Anteil der geöffneten Betriebe an den Betrieben insgesamt - 3) Anteil der angebotenen Betten/Schlafgelegenheiten an den Betten/Schlafgelegenheiten insgesamt

Noch: 16. Geöffnete Beherbergungsstätten, angebotene Gästebetten und Kapazitätsauslastung
 nach ausgewählten Gemeinden

Landkreis Gemeinde	Oktober 2007						Jan. - Okt. 2007	
	geöffnete Betriebe ¹⁾			angebotene Betten/Schlafgelegenheiten			durchschnittliche Auslastung der angebotenen Betten/ Schlafgelegenheiten	
	insgesamt	Anteil ²⁾	Veränderung gegenüber dem Vorjahres- monat	insgesamt	Anteil ³⁾	Veränderung gegenüber dem Vorjahres- monat		
	Anzahl	%		Anzahl	%			
Sömmerda								
Kölleda, Stadt	3	75,0	25,0 -	83	81,4	18,6 -	21,1	18,9
Sömmerda, Stadt	4	100,0	0,0	101	100,0	4,1	31,0	29,5
Hildburghausen								
Bad Colberg-Heldburg, Stadt	3	100,0	0,0	349	100,0	0,0	77,4	77,9
Eisfeld, Stadt	4	100,0	33,3	79	100,0	68,1	21,0	24,0
Hildburghausen, Stadt	4	80,0	0,0	132	92,3	0,8 -	30,2	27,1
Römhild, Stadt	4	100,0	20,0 -	295	100,0	0,3 -	49,9	50,3
Sachsenbrunn	6	100,0	0,0	124	100,0	0,0	19,0	23,3
Schleusingen, Stadt	3	75,0	0,0	79	81,4	0,0	22,0	27,2
St. Kilian	7	100,0	0,0	450	100,0	0,2 -	12,7	14,7
Themar, Stadt	3	100,0	0,0	56	100,0	0,0	19,8	19,0
Nahetal-Waldau	4	100,0	20,0 -	190	100,0	5,0 -	36,9	31,1
Masserberg	24	100,0	4,3	1 764	99,1	15,5	51,9	47,2
Ilm-Kreis								
Arnstadt, Stadt	11	100,0	10,0	489	99,2	15,6	26,5	29,5
Elgersburg	3	100,0	0,0	116	93,5	0,0	36,0	36,0
Frankenhain	3	100,0	0,0	117	100,0	0,0	28,9	32,8
Frauenwald	9	100,0	0,0	356	95,4	4,6 -	18,9	25,3
Gehlbach	5	100,0	0,0	188	95,9	0,0	14,2	18,8
Großbreitenbach, Stadt	5	100,0	0,0	124	100,0	0,0	23,0	17,9
Ilmenau, Stadt	15	100,0	0,0	951	93,1	0,4 -	42,5	29,2
Neustadt am Rennsteig	6	100,0	0,0	270	97,8	2,2 -	56,8	49,9
Schmiedefeld am Rennsteig	8	88,9	20,0 -	180	81,8	23,1 -	34,7	31,5
Stützerbach	4	100,0	0,0	59	100,0	0,0	18,2	17,8
Wachsenburggemeinde	3	100,0	0,0	58	100,0	0,0	14,6	15,1
Wipfratal	4	100,0	0,0	80	94,1	0,0	15,8	21,0
Ilmtal	7	100,0	16,7	183	98,9	22,8	21,5	30,1
Weimarer Land								
Apolda, Stadt	4	100,0	0,0	428	99,5	0,5 -	35,4	31,0
Bad Berka, Stadt	9	100,0	12,5	660	91,3	6,0 -	56,4	56,3
Bad Sulza, Stadt	12	100,0	0,0	859	100,0	0,0	76,6	65,5
Mönchenholzhausen	3	75,0	0,0	203	83,5	0,0	34,3	31,6
Nohra	4	100,0	0,0	191	98,5	0,0	30,5	25,0
Sonneberg								
Effelder-Rauenstein	3	100,0	0,0	64	100,0	0,0	17,4	12,2
Lauscha, Stadt	6	100,0	25,0 -	121	99,2	34,9 -	17,5	15,9
Mengersgereuth-Hämmern	3	100,0	0,0	76	100,0	0,0	41,9	38,1
Neuhaus am Rennweg, Stadt	5	100,0	16,7 -	218	95,2	16,5 -	25,0	24,9
Schalkau, Stadt	5	100,0	16,7 -	165	100,0	19,6	21,1	22,1
Scheibe-Alsbach	3							
Siegmundsburg	3	100,0	0,0	87	95,6	4,4 -	10,4	15,1
Sonneberg, Stadt	11	100,0	0,0	399	99,5	1,0 -	20,1	22,6
Steinach, Stadt	6	100,0	20,0	145	100,0	12,4	20,1	18,3
Saalfeld-Rudolstadt								
Bad Blankenburg, Stadt	9	100,0	10,0 -	791	100,0	1,2 -	36,7	35,9
Cursdorf	6	100,0	14,3 -	164	99,4	5,2 -	20,2	18,7
Katzhütte	3	100,0	0,0	130	96,3	0,0	10,0	9,4
Königsee, Stadt	3	100,0	0,0	79	98,8	1,2 -	21,2	25,5
Lehesten, Stadt	4	100,0	0,0	63	96,9	0,0	11,2	17,0
Lichte	3	100,0	25,0 -	201	98,5	6,9 -	16,0	22,1
Meura	4	100,0	0,0	91	100,0	0,0	21,7	14,9
Meuselbach-Schwarzermühle	3	100,0	0,0	64	97,0	1,5 -	38,6	34,6
Rudolstadt, Stadt	10	100,0	0,0	439	98,7	0,2	35,0	31,6
Saalfeld/Saale, Stadt	16	100,0	0,0	899	98,9	1,5	28,5	29,4
Schwarzburg	7	87,5	0,0	353	76,4	4,3 -	23,5	21,3
Sitzendorf	7	87,5	12,5 -	302	96,2	10,7 -	30,2	24,5
Leutenberg, Stadt	6	100,0	0,0	187	100,0	2,2	18,3	20,5
Drognitz	3	100,0	0,0	129	100,0	9,3	7,3	9,5

1) ganz oder teilweise geöffnet - 2) Anteil der geöffneten Betriebe an den Betrieben insgesamt - 3) Anteil der angebotenen Betten/Schlafgelegenheiten an den Betten/Schlafgelegenheiten insgesamt

Noch: 16. Geöffnete Beherbergungsstätten, angebotene Gästebetten und Kapazitätsauslastung
nach ausgewählten Gemeinden

Landkreis Gemeinde	Oktober 2007						Jan. - Okt. 2007	
	geöffnete Betriebe ¹⁾			angebotene Betten/Schlafgelegenheiten			durchschnittliche Auslastung der angebotenen Betten/ Schlafgelegenheiten	
	insgesamt	Anteil ²⁾	Veränderung gegenüber dem Vorjahres- monat	insgesamt	Anteil ³⁾	Veränderung gegenüber dem Vorjahres- monat		
	Anzahl	%		Anzahl	%			
Noch: Saalfeld-Rudolstadt								
Saalfelder Höhe	10	90,9	0,0	469	75,8	0,0	24,8	24,7
Uhlstädt-Kirchhasel	6	100,0	0,0	228	97,9	0,4 -	39,4	36,3
Unterwellenborn	5	83,3	0,0	160	93,0	0,0	26,6	28,2
Saale-Holzland-Kreis								
Bad Klosterlausnitz	5	83,3	16,7 -	598	93,4	6,3 -	89,7	84,0
Eisenberg, Stadt	5	100,0	0,0	243	100,0	0,0	14,9	21,7
Hermisdorf, Stadt	3	100,0	0,0	64	100,0	0,0	32,2	28,9
Kahla, Stadt	3	75,0	0,0	59	83,1	0,0	28,7	24,2
Seitenroda	4	100,0	33,3	68	100,0	41,7	12,4	15,9
Stadtroda, Stadt	4	100,0	0,0	84	89,4	2,3 -	25,0	24,9
Trockenborn-Wolfersdorf	3	75,0	0,0	125	79,6	8,8 -	13,2	15,1
Saale-Orla-Kreis								
Breitenhain	3	100,0	0,0	79	92,9	2,6	3,7	3,8
Hirschberg, Stadt	3	100,0	0,0	79	100,0	0,0	30,0	31,1
Bad Lobenstein, Stadt	10	90,9	11,1	462	97,1	13,0	41,0	43,3
Neustadt an der Orla, Stadt	4	100,0	0,0	136	99,3	0,0	27,3	26,8
Pößneck, Stadt	3	100,0	50,0	61	100,0	35,6	36,0	34,8
Schleiz, Stadt	4	100,0	33,3	70	100,0	29,6	22,2	25,0
Triptis, Stadt	5	100,0	0,0	146	99,3	3,5	28,1	27,8
Ziegenrück, Stadt	4	100,0	0,0	156	100,0	0,0	49,3	44,2
Krölpa	3	100,0	0,0	94	91,3	2,1 -	14,6	18,0
Tanna, Stadt	3	100,0	0,0	49	100,0	0,0	15,7	13,6
Wurzbach, Stadt	3	100,0	0,0	401	100,0	0,0	72,8	58,6
Remptendorf	3	100,0	0,0	133	100,0	0,0	67,6	38,6
Saalebürg-Ebersdorf, Stadt	6	85,7	0,0	179	59,9	1,1	33,5	41,4
Greiz								
Berga/Elster, Stadt	6	100,0	50,0	306	82,7	18,1	9,2	9,0
Greiz, Stadt	12	100,0	9,1	297	95,2	30,8	17,2	20,3
Weida, Stadt	4	100,0	0,0	112	88,9	11,1 -	14,3	14,3
Zeulenroda-Triebes, Stadt	10	100,0	0,0	509	100,0	5,2	22,0	25,3
Altenburger Land								
Altenburg, Stadt	7	100,0	12,5 -	632	100,0	1,2 -	23,7	28,8
Meuselwitz, Stadt	4	100,0	33,3	63	100,0	40,0	14,4	18,5
Schmölln, Stadt	4	100,0	20,0 -	107	100,0	38,2 -	28,1	25,9

1) ganz oder teilweise geöffnet - 2) Anteil der geöffneten Betriebe an den Betrieben insgesamt - 3) Anteil der angebotenen Betten/Schlafgelegenheiten an den Betten/Schlafgelegenheiten insgesamt

**17. Geöffnete Beherbergungsstätten, angebotene Gästebetten und Kapazitätsauslastung
in Städten des Vereins Städtetourismus in Thüringen e.V.**

Ausgewählte Städte	Oktober 2007						Jan. - Okt. 2007	
	geöffnete Betriebe ¹⁾			angebotene Betten/Schlafgelegenheiten			durchschnittliche Auslastung der angebotenen Betten/Schlafgelegenheiten	
	insgesamt	Anteil ²⁾	Veränderung gegenüber dem Vorjahresmonat	insgesamt	Anteil ³⁾	Veränderung gegenüber dem Vorjahresmonat		
	Anzahl	%		Anzahl	%			
Altenburg	7	100,0	12,5 -	632	100,0	1,2 -	23,7	28,8
Apolda	4	100,0	0,0	428	99,5	0,5 -	35,4	31,0
Arnstadt	11	100,0	10,0	489	99,2	15,6	26,5	29,5
Eisenach	33	100,0	2,9 -	1 992	97,8	1,5 -	58,0	46,4
Erfurt	60	100,0	0,0	4 574	99,1	0,9	45,0	41,0
Gera	20	100,0	11,1	1 593	98,4	1,8	31,7	42,5
Gotha	14	100,0	0,0	957	98,5	0,4 -	44,8	42,5
Greiz	12	100,0	9,1	297	95,2	30,8	17,2	20,3
Ilmenau	15	100,0	0,0	951	93,1	0,4 -	42,5	29,2
Jena	22	100,0	0,0	1 844	99,7	16,1 -	51,1	48,3
Meiningen	15	100,0	6,2 -	426	99,3	3,8 -	34,4	33,4
Mühlhausen	19	100,0	11,8	844	99,4	10,8	40,0	37,5
Nordhausen	14	100,0	0,0	615	98,2	0,6 -	27,5	27,3
Rudolstadt	10	100,0	0,0	439	98,7	0,2	35,0	31,6
Saalfeld	16	100,0	0,0	899	98,9	1,5	28,5	29,4
Schmalkalden	8	88,9	11,1 -	291	68,8	30,9 -	32,9	33,6
Sondershausen	10	100,0	11,1	360	99,4	3,4	23,6	28,3
Suhl	21	100,0	10,5	1 606	99,6	4,7	54,5	42,6
Weimar	42	100,0	2,4	3 535	99,8	0,4	51,4	44,5
Ausgewählte Städte zusammen	353	99,7	1,7	22 772	98,3	0,7 -	43,5	39,8

1) ganz oder teilweise geöffnet - 2) Anteil der geöffneten Betriebe an den Betrieben insgesamt - 3) Anteil der angebotenen Betten/Schlafgelegenheiten an den Betten/Schlafgelegenheiten insgesamt

18. Ankünfte, Übernachtungen und Aufenthaltsdauer der Gäste sowie Kapazitätsauslastung in Beherbergungsbetrieben
(einschl. Camping) nach Betriebsarten und zusammengefassten Gästegruppen

Betriebsart ----- Ständiger Wohnsitz der Gäste	Sommerhalbjahr ¹⁾						
	Ankünfte		Übernachtungen		durchschnittliche Aufenthaltsdauer	durchschnittliche Auslastung	
	insgesamt	Veränderung gegenüber dem Vorjahreszeitraum	insgesamt	Veränderung gegenüber dem Vorjahreszeitraum		aller	der angebotenen
	Anzahl	%	Anzahl	%	Tage	Betten/Schlafgelegenheiten	
					%		
Hotels							
Bundesrepublik Deutschland	1 038 058	12,7	2 251 958	8,5	2,2		
anderer Wohnsitz	106 217	7,2	242 309	4,8 -	2,3		
Zusammen	1 144 275	12,1	2 494 267	7,0	2,2	41,6	42,7
Hotels garnis							
Bundesrepublik Deutschland	109 635	11,1	206 890	15,0	1,9		
anderer Wohnsitz	14 988	5,7 -	25 419	7,6 -	1,7		
Zusammen	124 623	8,8	232 309	12,0	1,9	43,8	44,4
Gasthöfe							
Bundesrepublik Deutschland	171 455	3,4	354 031	1,5	2,1		
anderer Wohnsitz	6 999	1,8 -	14 485	17,5 -	2,1		
Zusammen	178 454	3,2	368 516	0,6	2,1	23,8	25,0
Pensionen							
Bundesrepublik Deutschland	85 738	5,6	214 697	6,8	2,5		
anderer Wohnsitz	3 347	9,5	12 208	9,4 -	3,6		
Zusammen	89 085	5,8	226 905	5,7	2,5	30,7	31,3
Hotellerie							
Bundesrepublik Deutschland	1 404 886	10,9	3 027 576	7,9	2,2		
anderer Wohnsitz	131 551	5,1	294 421	6,0 -	2,2		
Zusammen	1 536 437	10,4	3 321 997	6,5	2,2	37,7	38,8
Jugendherbergen und Hütten							
Bundesrepublik Deutschland	113 448	3,1 -	283 791	4,1 -	2,5		
anderer Wohnsitz	5 564	4,4	16 966	1,4	3,0		
Zusammen	119 012	2,8 -	300 757	3,8 -	2,5	29,8	31,5
Campingplätze							
Bundesrepublik Deutschland	154 273	18,0	446 548	18,2	2,9		
anderer Wohnsitz	14 856	14,0	36 782	8,2	2,5		
Zusammen	169 129	17,7	483 330	17,4	2,9	X	X
Erholungs-, Ferien-, Schulungsheime und Boardinghouses							
Bundesrepublik Deutschland	125 668	4,5	360 578	6,3	2,9		
anderer Wohnsitz	1 598	14,5 -	13 491	10,2 -	8,4		
Zusammen	127 266	4,3	374 069	5,6	2,9	36,9	39,8
Ferienzentren, Ferienhäuser und -wohnungen							
Bundesrepublik Deutschland	56 061	4,7	198 182	3,8 -	3,5		
anderer Wohnsitz	1 587	68,7	8 459	26,1	5,3		
Zusammen	57 648	5,8	206 641	2,9 -	3,6	23,3	24,9
Sonstiges Beherbergungsgewerbe (einschl. Camping)							
Bundesrepublik Deutschland	449 450	6,6	1 289 099	5,8	2,9		
anderer Wohnsitz	23 605	11,5	75 698	4,5	3,2		
Zusammen	473 055	6,9	1 364 797	5,7	2,9	X	X
Vorsorge- u. Rehabilitationskliniken							
Bundesrepublik Deutschland	43 375	10,4	949 520	7,7	21,9		
anderer Wohnsitz	25	3,8 -	217	16,0	8,7		
Zusammen	43 400	10,4	949 737	7,7	21,9	81,6	83,5
Beherbergungsbetriebe insgesamt (einschl. Camping)							
Bundesrepublik Deutschland	1 897 711	9,8	5 266 195	7,3	2,8		
anderer Wohnsitz	155 181	6,0	370 336	4,0 -	2,4		
Insgesamt	2 052 892	9,5	5 636 531	6,5	2,7	X	X
nachrichtlich: Beherbergungstätten insgesamt (ohne Camping)							
Bundesrepublik Deutschland	1 743 438	9,2	4 819 647	6,4	2,8		
anderer Wohnsitz	140 325	5,2	333 554	5,2 -	2,4		
Insgesamt	1 883 763	8,9	5 153 201	5,6	2,7	40,0	41,5

1) Mai 2007 bis Oktober 2007

19. Ankünfte, Übernachtungen und Aufenthaltsdauer der Gäste sowie Kapazitätsauslastung in Beherbergungsbetrieben (einschl. Camping) nach Reisegebieten, Betriebsarten und zusammengefassten Gästegruppen

Reisegebiet ----- Betriebsart ----- Ständiger Wohnsitz der Gäste	Sommerhalbjahr ¹⁾						
	Ankünfte		Übernachtungen		durchschnittliche Aufenthaltsdauer	durchschnittliche Auslastung	
	insgesamt	Veränderung gegenüber dem Vorjahreszeitraum	insgesamt	Veränderung gegenüber dem Vorjahreszeitraum		aller	der angebotenen
	Anzahl	%	Anzahl	%	Tage	Betten/Schlafgelegenheiten	
					%		
Südharz							
Hotels							
Bundesrepublik Deutschland	26 444	16,9	63 682	12,8	2,4		
anderer Wohnsitz	972	74,8	2 173	56,2	2,2		
Zusammen	27 416	18,3	65 855	13,8	2,4	29,1	29,7
Hotels garnis							
Bundesrepublik Deutschland		
anderer Wohnsitz		
Zusammen		
Gasthöfe							
Bundesrepublik Deutschland	1 630	13,7	2 873	9,4	1,8		
anderer Wohnsitz		
Zusammen	1 630	11,1	2 873	6,5	1,8	20,9	23,5
Pensionen							
Bundesrepublik Deutschland		
anderer Wohnsitz		
Zusammen		
Hotellerie							
Bundesrepublik Deutschland	32 541	16,9	75 484	12,0	2,3		
anderer Wohnsitz	1 523	52,6	3 250	36,3	2,1		
Zusammen	34 064	18,1	78 734	12,8	2,3	29,3	30,0
Jugendherbergen und Hütten							
Bundesrepublik Deutschland	5 390	19,4	14 371	11,7 -	2,7		
anderer Wohnsitz	129	13,4 -	188	64,9 -	1,5		
Zusammen	5 519	18,3	14 559	13,4 -	2,6	34,6	34,7
Campingplätze							
Bundesrepublik Deutschland	967	.	3 097	.	3,2		
anderer Wohnsitz	18	.	96	.	5,3		
Zusammen	985	.	3 193	.	3,2	X	X
Erholungs-, Ferien-, Schulungsheime und Boardinghouses							
Bundesrepublik Deutschland		
anderer Wohnsitz		
Zusammen		
Ferienzentren, Ferienhäuser und -wohnungen							
Bundesrepublik Deutschland	2 128	8,6 -	6 524	23,5 -	3,1		
anderer Wohnsitz		
Zusammen	2 128	8,6 -	6 524	23,5 -	3,1	15,8	16,3
Sonstiges Beherbergungsgewerbe (einschl. Camping)							
Bundesrepublik Deutschland		
anderer Wohnsitz		
Zusammen		
Vorsorge- u. Rehabilitationskliniken							
Bundesrepublik Deutschland		
anderer Wohnsitz		
Zusammen		
Beherbergungsbetriebe zusammen (einschl. Camping)							
Bundesrepublik Deutschland	43 798	13,5	110 314	2,6	2,5		
anderer Wohnsitz	1 720	38,0	3 834	8,3	2,2		
Zusammen	45 518	14,3	114 148	2,7	2,5	X	X
nachrichtlich:							
Beherbergungsstätten zusammen (ohne Camping)							
Bundesrepublik Deutschland	42 831	.	107 217	.	2,5		
anderer Wohnsitz	1 702	.	3 738	.	2,2		
Zusammen	44 533	.	110 955	.	2,5	28,8	29,4

1) Mai 2007 bis Oktober 2007

Noch: 19. Ankünfte, Übernachtungen und Aufenthaltsdauer der Gäste sowie Kapazitätsauslastung in Beherbergungsbetrieben
(einschl. Camping) nach Reisegebieten, Betriebsarten und zusammengefassten Gästegruppen

Reisegebiet ----- Betriebsart ----- Ständiger Wohnsitz der Gäste	Sommerhalbjahr ¹⁾						
	Ankünfte		Übernachtungen		durchschnittliche Aufenthaltsdauer	durchschnittliche Auslastung	
	insgesamt	Veränderung gegenüber dem Vorjahreszeitraum	insgesamt	Veränderung gegenüber dem Vorjahreszeitraum		aller	der angebotenen
	Anzahl	%	Anzahl	%	Tage	Betten/Schlafgelegenheiten	
					%		
Thüringer Vogtland							
Hotels							
Bundesrepublik Deutschland	75 941	72,2	132 729	67,0	1,7		
anderer Wohnsitz	6 770	8,5 -	13 272	21,7 -	2,0		
Zusammen	82 711	60,6	146 001	51,4	1,8	42,7	43,2
Hotels garnis							
Bundesrepublik Deutschland	14 769	83,5	32 527	95,1	2,2		
anderer Wohnsitz	914	117,6	1 054	93,4	1,2		
Zusammen	15 683	85,2	33 581	95,0	2,1	72,4	77,8
Gasthöfe							
Bundesrepublik Deutschland	13 106	45,4	23 797	45,4	1,8		
anderer Wohnsitz	637	9,5	991	64,7 -	1,6		
Zusammen	13 743	43,2	24 788	29,3	1,8	27,8	28,3
Pensionen							
Bundesrepublik Deutschland	9 251	44,2	19 011	30,3	2,1		
anderer Wohnsitz	274	46,5 -	817	53,6 -	3,0		
Zusammen	9 525	37,5	19 828	21,2	2,1	37,0	37,0
Hotellerie							
Bundesrepublik Deutschland	113 067	67,3	208 064	63,7	1,8		
anderer Wohnsitz	8 595	3,5 -	16 134	26,9 -	1,9		
Zusammen	121 662	59,1	224 198	50,3	1,8	42,2	42,9
Jugendherbergen und Hütten							
Bundesrepublik Deutschland	2 349	8,7 -	5 990	14,9 -	2,6		
anderer Wohnsitz	126	106,6	457	118,7	3,6		
Zusammen	2 475	6,0 -	6 447	11,1 -	2,6	11,1	12,6
Campingplätze							
Bundesrepublik Deutschland	4 452	.	10 361	.	2,3		
anderer Wohnsitz	1 256	.	1 774	.	1,4		
Zusammen	5 708	.	12 135	.	2,1	X	X
Erholungs-, Ferien-, Schulungsheime und Boardinghouses							
Bundesrepublik Deutschland	5 418	10,6	17 320	1,4 -	3,2		
anderer Wohnsitz	18	56,1 -	378	16,7 -	21,0		
Zusammen	5 436	10,0	17 698	1,8 -	3,3	37,1	38,0
Ferienzentren, Ferienhäuser und -wohnungen							
Bundesrepublik Deutschland	2 379	9,9	10 172	9,6 -	4,3		
anderer Wohnsitz	179	39,8	1 552	14,4	8,7		
Zusammen	2 558	11,6	11 724	7,0 -	4,6	12,8	14,8
Sonstiges Beherbergungsgewerbe (einschl. Camping)							
Bundesrepublik Deutschland	14 598	.	43 843	.	3,0		
anderer Wohnsitz	1 579	.	4 161	.	2,6		
Zusammen	16 177	.	48 004	.	3,0	X	X
Vorsorge- u. Rehabilitationskliniken							
Bundesrepublik Deutschland	-	-	-	-	-		
anderer Wohnsitz	-	-	-	-	-		
Zusammen	-	-	-	-	-	-	-
Beherbergungsbetriebe zusammen (einschl. Camping)							
Bundesrepublik Deutschland	127 665	61,2	251 907	43,9	2,0		
anderer Wohnsitz	10 174	3,7	20 295	19,3 -	2,0		
Zusammen	137 839	54,9	272 202	36,0	2,0	X	X
nachrichtlich:							
Beherbergungsstätten zusammen (ohne Camping)							
Bundesrepublik Deutschland	123 213	.	241 546	.	2,0		
anderer Wohnsitz	8 918	.	18 521	.	2,1		
Zusammen	132 131	.	260 067	.	2,0	35,2	37,2

1) Mai 2007 bis Oktober 2007

Noch: 19. Ankünfte, Übernachtungen und Aufenthaltsdauer der Gäste sowie Kapazitätsauslastung in Beherbergungsbetrieben
(einschl. Camping) nach Reisegebieten, Betriebsarten und zusammengefassten Gästegruppen

Reisegebiet ----- Betriebsart ----- Ständiger Wohnsitz der Gäste	Sommerhalbjahr ¹⁾						
	Ankünfte		Übernachtungen		durchschnittliche Aufenthaltsdauer	durchschnittliche Auslastung	
	insgesamt	Veränderung gegenüber dem Vorjahreszeitraum	insgesamt	Veränderung gegenüber dem Vorjahreszeitraum		aller	der angebotenen
	Anzahl	%	Anzahl	%	Tage	Betten/Schlafgelegenheiten	
					%		
Thüringer Rhön							
Hotels							
Bundesrepublik Deutschland	30 777	7,0	57 383	3,0	1,9		
anderer Wohnsitz	1 337	3,4	2 644	2,8 -	2,0		
Zusammen	32 114	6,9	60 027	2,7	1,9	29,0	31,1
Hotels garnis							
Bundesrepublik Deutschland		
anderer Wohnsitz		
Zusammen		
Gasthöfe							
Bundesrepublik Deutschland	12 456	4,4	23 855	2,6	1,9		
anderer Wohnsitz	106	45,4 -	307	34,4 -	2,9		
Zusammen	12 562	3,6	24 162	1,9	1,9	20,4	21,6
Pensionen							
Bundesrepublik Deutschland		
anderer Wohnsitz		
Zusammen		
Hotellerie							
Bundesrepublik Deutschland	50 842	6,2	97 855	3,1	1,9		
anderer Wohnsitz	1 625	4,5 -	3 263	6,8 -	2,0		
Zusammen	52 467	5,8	101 118	2,7	1,9	26,4	27,9
Jugendherbergen und Hütten							
Bundesrepublik Deutschland	3 416	16,0	8 437	16,4	2,5		
anderer Wohnsitz	7	86,8 -	23	82,7 -	3,3		
Zusammen	3 423	14,2	8 460	14,6	2,5	25,8	27,5
Campingplätze							
Bundesrepublik Deutschland		
anderer Wohnsitz		
Zusammen		
Erholungs-, Ferien-, Schulungsheime und Boardinghouses							
Bundesrepublik Deutschland		
anderer Wohnsitz		
Zusammen		
Ferienzentren, Ferienhäuser und -wohnungen							
Bundesrepublik Deutschland		
anderer Wohnsitz		
Zusammen		
Sonstiges Beherbergungsgewerbe (einschl. Camping)							
Bundesrepublik Deutschland	11 914	2,6 -	39 455	14,8	3,3		
anderer Wohnsitz	801	74,5	2 991	123,7	3,7		
Zusammen	12 715	0,2	42 446	18,9	3,3	X	X
Vorsorge- u. Rehabilitationskliniken							
Bundesrepublik Deutschland	6 404	73,7	109 824	16,5	17,1		
anderer Wohnsitz	-	-	-	-	-		
Zusammen	6 404	73,7	109 824	16,5	17,1	86,4	86,4
Beherbergungsbetriebe zusammen (einschl. Camping)							
Bundesrepublik Deutschland	69 160	8,4	247 134	10,5	3,6		
anderer Wohnsitz	2 426	12,3	6 254	29,3	2,6		
Zusammen	71 586	8,5	253 388	10,9	3,5	X	X
nachrichtlich:							
Beherbergungsstätten zusammen (ohne Camping)							
Bundesrepublik Deutschland		
anderer Wohnsitz		
Zusammen		

1) Mai 2007 bis Oktober 2007

Noch: 19. Ankünfte, Übernachtungen und Aufenthaltsdauer der Gäste sowie Kapazitätsauslastung in Beherbergungsbetrieben
(einschl. Camping) nach Reisegebieten, Betriebsarten und zusammengefassten Gästegruppen

Reisegebiet ----- Betriebsart ----- Ständiger Wohnsitz der Gäste	Sommerhalbjahr ¹⁾						
	Ankünfte		Übernachtungen		durchschnittliche Aufenthaltsdauer	durchschnittliche Auslastung	
	insgesamt	Veränderung gegenüber dem Vorjahreszeitraum	insgesamt	Veränderung gegenüber dem Vorjahreszeitraum		aller	der angebotenen
	Anzahl	%	Anzahl	%	Tage	Betten/Schlafgelegenheiten	
					%		
Thüringer Wald							
Hotels							
Bundesrepublik Deutschland	404 694	8,1	1 074 418	5,4	2,7		
anderer Wohnsitz	20 706	24,9	64 599	22,5	3,1		
Zusammen	425 400	8,9	1 139 017	6,3	2,7	39,7	41,2
Hotels garnis							
Bundesrepublik Deutschland	10 060	3,6	20 150	9,6	2,0		
anderer Wohnsitz	1 397	25,1	2 211	57,3	1,6		
Zusammen	11 457	5,9	22 361	13,0	2,0	23,9	24,0
Gasthöfe							
Bundesrepublik Deutschland	89 784	5,8 -	204 071	6,9 -	2,3		
anderer Wohnsitz	3 490	3,0 -	7 073	5,4 -	2,0		
Zusammen	93 274	5,7 -	211 144	6,8 -	2,3	23,6	25,0
Pensionen							
Bundesrepublik Deutschland	37 481	1,5	102 313	6,5	2,7		
anderer Wohnsitz	1 341	46,2	4 962	65,3	3,7		
Zusammen	38 822	2,6	107 275	8,3	2,8	28,1	28,7
Hotellerie							
Bundesrepublik Deutschland	542 019	5,0	1 400 952	3,6	2,6		
anderer Wohnsitz	26 934	21,3	78 845	22,0	2,9		
Zusammen	568 953	5,7	1 479 797	4,4	2,6	34,9	36,3
Jugendherbergen und Hütten							
Bundesrepublik Deutschland	39 375	12,1 -	104 532	11,2 -	2,7		
anderer Wohnsitz	1 412	20,5	4 890	23,6	3,5		
Zusammen	40 787	11,3 -	109 422	10,1 -	2,7	21,3	23,2
Campingplätze							
Bundesrepublik Deutschland	107 218	29,5	313 970	30,6	2,9		
anderer Wohnsitz	6 584	4,8 -	17 953	12,2 -	2,7		
Zusammen	113 802	26,9	331 923	27,3	2,9	X	X
Erholungs-, Ferien-, Schulungsheime und Boardinghouses							
Bundesrepublik Deutschland	54 351	0,6	150 109	2,2	2,8		
anderer Wohnsitz	803	27,7	8 968	19,8	11,2		
Zusammen	55 154	0,9	159 077	3,1	2,9	34,2	36,4
Ferienzentren, Ferienhäuser und -wohnungen							
Bundesrepublik Deutschland	28 930	2,2	110 952	5,5 -	3,8		
anderer Wohnsitz	488	29,8	3 795	29,0	7,8		
Zusammen	29 418	2,5	114 747	4,7 -	3,9	21,6	23,3
Sonstiges Beherbergungsgewerbe (einschl. Camping)							
Bundesrepublik Deutschland	229 874	9,5	679 563	9,2	3,0		
anderer Wohnsitz	9 287	2,1	35 606	2,2	3,8		
Zusammen	239 161	9,2	715 169	8,8	3,0	X	X
Vorsorge- u. Rehabilitationskliniken							
Bundesrepublik Deutschland	19 897	3,7	455 703	7,8	22,9		
anderer Wohnsitz	-	-	-	-	-		
Zusammen	19 897	3,7	455 703	7,8	22,9	81,5	82,0
Beherbergungsbetriebe zusammen (einschl. Camping)							
Bundesrepublik Deutschland	791 790	6,2	2 536 218	5,8	3,2		
anderer Wohnsitz	36 221	15,7	114 451	15,1	3,2		
Zusammen	828 011	6,6	2 650 669	6,2	3,2	X	X
nachrichtlich: Beherbergungsstätten zusammen (ohne Camping)							
Bundesrepublik Deutschland	684 572	3,3	2 222 248	3,0	3,2		
anderer Wohnsitz	29 637	21,5	96 498	22,2	3,3		
Zusammen	714 209	4,0	2 318 746	3,7	3,2	36,7	38,4

1) Mai 2007 bis Oktober 2007

Noch: 19. Ankünfte, Übernachtungen und Aufenthaltsdauer der Gäste sowie Kapazitätsauslastung in Beherbergungsbetrieben
(einschl. Camping) nach Reisegebieten, Betriebsarten und zusammengefassten Gästegruppen

Reisegebiet ----- Betriebsart ----- Ständiger Wohnsitz der Gäste	Sommerhalbjahr ¹⁾						
	Ankünfte		Übernachtungen		durchschnittliche Aufenthaltsdauer	durchschnittliche Auslastung	
	insgesamt	Veränderung gegenüber dem Vorjahreszeitraum	insgesamt	Veränderung gegenüber dem Vorjahreszeitraum		aller	der angebotenen
	Anzahl	%	Anzahl	%	Tage	Betten/Schlafgelegenheiten %	
Städte Eisenach, Erfurt, Jena, Weimar							
Hotels							
Bundesrepublik Deutschland	357 779	16,1	623 641	10,3	1,7		
anderer Wohnsitz	62 957	4,3	128 486	10,5 -	2,0		
Zusammen	420 736	14,2	752 127	6,1	1,8	52,2	52,7
Hotels garnis							
Bundesrepublik Deutschland	71 675	5,2	133 777	9,2	1,9		
anderer Wohnsitz	9 868	22,0 -	18 811	15,7 -	1,9		
Zusammen	81 543	1,0	152 588	5,4	1,9	51,1	51,6
Gasthöfe							
Bundesrepublik Deutschland	21 292	12,7	36 195	11,7	1,7		
anderer Wohnsitz	1 259	18,4	3 266	5,8	2,6		
Zusammen	22 551	13,0	39 461	11,2	1,7	34,5	35,4
Pensionen							
Bundesrepublik Deutschland	14 967	6,5	30 449	3,3	2,0		
anderer Wohnsitz	595	25,0 -	1 392	33,1 -	2,3		
Zusammen	15 562	4,9	31 841	0,9	2,0	40,3	41,7
Hotellerie							
Bundesrepublik Deutschland	465 713	13,8	824 062	9,9	1,8		
anderer Wohnsitz	74 679	0,2 -	151 955	11,2 -	2,0		
Zusammen	540 392	11,6	976 017	6,0	1,8	50,5	51,1
Jugendherbergen und Hütten							
Bundesrepublik Deutschland	40 197	0,9	87 175	1,7	2,2		
anderer Wohnsitz	3 541	6,6	10 301	2,6	2,9		
Zusammen	43 738	1,3	97 476	1,8	2,2	58,1	58,3
Campingplätze							
Bundesrepublik Deutschland		
anderer Wohnsitz		
Zusammen		
Erholungs-, Ferien-, Schulungsheime und Boardinghouses							
Bundesrepublik Deutschland	16 451	16,2	44 856	23,3	2,7		
anderer Wohnsitz	590	18,4 -	2 959	26,9 -	5,0		
Zusammen	17 041	14,5	47 815	18,3	2,8	45,8	47,0
Ferienzentren, Ferienhäuser und -wohnungen							
Bundesrepublik Deutschland		
anderer Wohnsitz		
Zusammen		
Sonstiges Beherbergungsgewerbe (einschl. Camping)							
Bundesrepublik Deutschland		
anderer Wohnsitz		
Zusammen		
Vorsorge- u. Rehabilitationskliniken							
Bundesrepublik Deutschland		
anderer Wohnsitz		
Zusammen		
Beherbergungsbetriebe zusammen (einschl. Camping)							
Bundesrepublik Deutschland	525 794	12,9	966 289	9,8	1,8		
anderer Wohnsitz	80 195	0,4	167 716	10,6 -	2,1		
Zusammen	605 989	11,1	1 134 005	6,2	1,9	X	X
nachrichtlich:							
Beherbergungsstätten zusammen (ohne Camping)							
Bundesrepublik Deutschland		
anderer Wohnsitz		
Zusammen		

1) Mai 2007 bis Oktober 2007

Noch: 19. Ankünfte, Übernachtungen und Aufenthaltsdauer der Gäste sowie Kapazitätsauslastung in Beherbergungsbetrieben
(einschl. Camping) nach Reisegebieten, Betriebsarten und zusammengefassten Gästegruppen

Reisegebiet ----- Betriebsart ----- Ständiger Wohnsitz der Gäste	Sommerhalbjahr ¹⁾						
	Ankünfte		Übernachtungen		durchschnittliche Aufenthaltsdauer	durchschnittliche Auslastung	
	insgesamt	Veränderung gegenüber dem Vorjahreszeitraum	insgesamt	Veränderung gegenüber dem Vorjahreszeitraum		aller	der angebotenen
	Anzahl	%	Anzahl	%	Tage	Betten/Schlafgelegenheiten	
					%		
Übriges Thüringen							
Hotels							
Bundesrepublik Deutschland	142 423	0,7 -	300 105	0,0	2,1		
anderer Wohnsitz	13 475	4,3	31 135	16,3 -	2,3		
Zusammen	155 898	0,3 -	331 240	1,8 -	2,1	36,2	36,9
Hotels garnis							
Bundesrepublik Deutschland	6 672	3,4 -	9 424	23,7 -	1,4		
anderer Wohnsitz	2 191	88,9	2 239	4,5	1,0		
Zusammen	8 863	9,9	11 663	19,5 -	1,3	19,8	19,9
Gasthöfe							
Bundesrepublik Deutschland	33 187	13,9	63 240	14,9	1,9		
anderer Wohnsitz	1 507	9,0 -	2 848	21,8 -	1,9		
Zusammen	34 694	12,7	66 088	12,6	1,9	21,0	21,4
Pensionen							
Bundesrepublik Deutschland	18 422	1,5 -	48 390	3,6	2,6		
anderer Wohnsitz	1 022	34,5	4 752	26,6 -	4,6		
Zusammen	19 444	0,1 -	53 142	0,1 -	2,7	31,1	31,5
Hotellerie							
Bundesrepublik Deutschland	200 704	1,3	421 159	1,7	2,1		
anderer Wohnsitz	18 195	10,3	40 974	17,1 -	2,3		
Zusammen	218 899	2,0	462 133	0,3 -	2,1	31,6	32,2
Jugendherbergen und Hütten							
Bundesrepublik Deutschland	22 721	1,3	63 286	2,3	2,8		
anderer Wohnsitz	349	39,3 -	1 107	40,1 -	3,2		
Zusammen	23 070	0,3	64 393	1,0	2,8	33,3	33,6
Campingplätze							
Bundesrepublik Deutschland	36 695	8,7 -	102 867	9,4 -	2,8		
anderer Wohnsitz	5 428	30,9	12 893	33,2	2,4		
Zusammen	42 123	5,0 -	115 760	6,0 -	2,7	X	X
Erholungs-, Ferien-, Schulungsheime und Boardinghouses							
Bundesrepublik Deutschland	42 276	6,3	125 333	6,8	3,0		
anderer Wohnsitz	135	66,9 -	880	65,9 -	6,5		
Zusammen	42 411	5,6	126 213	5,3	3,0	39,5	44,6
Ferienzentren, Ferienhäuser und -wohnungen							
Bundesrepublik Deutschland	20 170	8,7	64 920	2,1	3,2		
anderer Wohnsitz	313	4,7	1 715	20,9	5,5		
Zusammen	20 483	8,6	66 635	2,5	3,3	37,3	38,2
Sonstiges Beherbergungsgewerbe (einschl. Camping)							
Bundesrepublik Deutschland	121 862	0,8	356 406	0,0	2,9		
anderer Wohnsitz	6 225	14,7	16 595	6,9	2,7		
Zusammen	128 087	1,4	373 001	0,3	2,9	X	X
Vorsorge- u. Rehabilitationskliniken							
Bundesrepublik Deutschland	16 938	5,1	376 768	7,1	22,2		
anderer Wohnsitz	25	3,8 -	217	16,0	8,7		
Zusammen	16 963	5,1	376 985	7,1	22,2	82,0	84,1
Beherbergungsbetriebe zusammen (einschl. Camping)							
Bundesrepublik Deutschland	339 504	1,3	1 154 333	2,9	3,4		
anderer Wohnsitz	24 445	11,3	57 786	11,3 -	2,4		
Zusammen	363 949	1,9	1 212 119	2,1	3,3	X	X
nachrichtlich:							
Beherbergungsstätten zusammen (ohne Camping)							
Bundesrepublik Deutschland	302 809	2,6	1 051 466	4,2	3,5		
anderer Wohnsitz	19 017	6,8	44 893	19,1 -	2,4		
Zusammen	321 826	2,9	1 096 359	3,0	3,4	42,0	43,3

1) Mai 2007 bis Oktober 2007

20. Ankünfte, Übernachtungen und Aufenthaltsdauer der Gäste sowie Kapazitätsauslastung in Beherbergungsstätten nach Gemeindegruppen und zusammengefassten Gästegruppen (ohne Camping)

Gemeindegruppe ----- Ständiger Wohnsitz der Gäste	Sommerhalbjahr ¹⁾						
	Ankünfte		Übernachtungen		durchschnittliche Aufenthaltsdauer	durchschnittliche Auslastung	
	insgesamt	Veränderung gegenüber dem Vorjahreszeitraum	insgesamt	Veränderung gegenüber dem Vorjahreszeitraum		aller	der angebotenen
	Anzahl	%	Anzahl	%	Tage	Betten/Schlafgelegenheiten %	
Mineral-, Moor-, Sole- und Thermalbäder							
Bundesrepublik Deutschland	87 572	0,7	687 129	7,0	7,8		
anderer Wohnsitz	2 762	4,3	8 701	37,7	3,2		
Zusammen	90 334	0,8	695 830	7,3	7,7	66,1	67,5
Orte mit Kurbetrieb							
Bundesrepublik Deutschland	13 231	1,8 -	153 139	4,1	11,6		
anderer Wohnsitz	188	24,5	670	144,5	3,6		
Zusammen	13 419	1,5 -	153 809	4,4	11,5	62,6	65,7
Heilklimatische Kurorte							
Bundesrepublik Deutschland	27 519	6,9	135 791	5,4	4,9		
anderer Wohnsitz	221	28,5	672	31,5	3,0		
Zusammen	27 740	7,1	136 463	5,5	4,9	49,8	50,4
Kneippkurorte							
Bundesrepublik Deutschland	17 722	4,0 -	110 155	2,4 -	6,2		
anderer Wohnsitz	418	57,7	941	30,3	2,3		
Zusammen	18 140	3,1 -	111 096	2,2 -	6,1	55,7	55,7
Heilbäder zusammen							
Bundesrepublik Deutschland	146 044	1,0	1 086 214	5,3	7,4		
anderer Wohnsitz	3 589	10,9	10 984	40,3	3,1		
Zusammen	149 633	1,2	1 097 198	5,6	7,3	61,9	63,3
Luftkurorte							
Bundesrepublik Deutschland	132 950	4,1	424 975	1,1	3,2		
anderer Wohnsitz	4 699	0,6 -	18 409	2,3 -	3,9		
Zusammen	137 649	4,0	443 384	1,0	3,2	41,1	41,8
Erholungsorte							
Bundesrepublik Deutschland	190 232	4,7	522 453	4,7	2,7		
anderer Wohnsitz	6 349	35,7	20 712	41,3	3,3		
Zusammen	196 581	5,5	543 165	5,7	2,8	28,7	30,2
Sonstige Gemeinden							
Bundesrepublik Deutschland	1 274 212	11,5	2 786 005	8,1	2,2		
anderer Wohnsitz	125 688	4,1	283 449	8,7 -	2,3		
Zusammen	1 399 900	10,8	3 069 454	6,3	2,2	37,7	39,2
Gemeindegruppen zusammen							
Bundesrepublik Deutschland	1 743 438	9,2	4 819 647	6,4	2,8		
anderer Wohnsitz	140 325	5,2	333 554	5,2 -	2,4		
Insgesamt	1 883 763	8,9	5 153 201	5,6	2,7	40,0	41,5

1) Mai 2007 bis Oktober 2007

21. Ankünfte, Übernachtungen und Aufenthaltsdauer der Gäste sowie Kapazitätsauslastung in Beherbergungsstätten nach Kreisen und zusammengefassten Gästegruppen (ohne Camping)

Kreisfreie Stadt Landkreis Land ----- Ständiger Wohnsitz der Gäste	Sommerhalbjahr ¹⁾						
	Ankünfte		Übernachtungen		durchschnittliche Aufenthaltsdauer	durchschnittliche Auslastung	
	insgesamt	Veränderung gegenüber dem Vorjahreszeitraum	insgesamt	Veränderung gegenüber dem Vorjahreszeitraum		aller	der angebotenen
	Anzahl	%	Anzahl	%	Tage	Betten/Schlafgelegenheiten	
						%	
Stadt Erfurt							
Bundesrepublik Deutschland	191 484	13,8	345 155	11,5	1,8		
anderer Wohnsitz	23 065	9,4	44 871	3,8	1,9		
Zusammen	214 549	13,3	390 026	10,5	1,8	45,9	46,6
Stadt Gera							
Bundesrepublik Deutschland	76 202	99,4	145 987	88,9	1,9		
anderer Wohnsitz	6 825	5,4 -	12 490	22,9 -	1,8		
Zusammen	83 027	82,7	158 477	69,5	1,9	53,2	53,8
Stadt Jena							
Bundesrepublik Deutschland	74 462	13,5	143 827	13,4	1,9		
anderer Wohnsitz	17 979	13,5 -	47 429	34,9 -	2,6		
Zusammen	92 441	7,0	191 256	4,3 -	2,1	56,2	56,3
Stadt Suhl							
Bundesrepublik Deutschland	39 760	0,9	115 801	5,2 -	2,9		
anderer Wohnsitz	4 230	32,8	17 796	22,8	4,2		
Zusammen	43 990	3,3	133 597	2,2 -	3,0	45,0	45,2
Stadt Weimar							
Bundesrepublik Deutschland	149 576	7,0	289 104	4,7	1,9		
anderer Wohnsitz	24 577	6,7 -	49 028	2,6 -	2,0		
Zusammen	174 153	4,8	338 132	3,6	1,9	51,8	52,2
Stadt Eisenach							
Bundesrepublik Deutschland	108 005	19,9	184 238	12,9	1,7		
anderer Wohnsitz	13 788	27,4	25 220	28,4	1,8		
Zusammen	121 793	20,7	209 458	14,6	1,7	55,5	57,0
Eichsfeld							
Bundesrepublik Deutschland	38 033	6,1	140 575	5,2	3,7		
anderer Wohnsitz	1 925	18,9	5 749	9,2	3,0		
Zusammen	39 958	6,7	146 324	5,3	3,7	37,2	38,0
Nordhausen							
Bundesrepublik Deutschland	42 831	14,6	107 217	3,7	2,5		
anderer Wohnsitz	1 702	42,2	3 738	15,2	2,2		
Zusammen	44 533	15,5	110 955	4,1	2,5	28,8	29,4
Wartburgkreis							
Bundesrepublik Deutschland	65 838	13,5	381 513	12,6	5,8		
anderer Wohnsitz	1 639	27,4	5 334	50,6	3,3		
Zusammen	67 477	13,8	386 847	13,0	5,7	50,5	52,8
Unstrut-Hainich-Kreis							
Bundesrepublik Deutschland	46 896	1,3	174 519	6,9	3,7		
anderer Wohnsitz	641	41,7 -	1 997	51,3 -	3,1		
Zusammen	47 537	0,3	176 516	5,5	3,7	48,6	48,9
Kyffhäuserkreis							
Bundesrepublik Deutschland	49 536	1,8	179 942	6,5	3,6		
anderer Wohnsitz	1 552	9,6 -	3 832	5,6 -	2,5		
Zusammen	51 088	1,4	183 774	6,3	3,6	43,1	45,5
Schmalkalden-Meinungen							
Bundesrepublik Deutschland	139 783	3,6 -	364 794	7,5 -	2,6		
anderer Wohnsitz	3 710	9,4 -	11 088	20,9 -	3,0		
Zusammen	143 493	3,8 -	375 882	8,0 -	2,6	30,3	32,5

1) Mai 2007 bis Oktober 2007

Noch: 21. Ankünfte, Übernachtungen und Aufenthaltsdauer der Gäste sowie Kapazitätsauslastung in Beherbergungsstätten nach Kreisen und zusammengefassten Gästegruppen (ohne Camping)

Kreisfreie Stadt Landkreis Land ----- Ständiger Wohnsitz der Gäste	Sommerhalbjahr ¹⁾						
	Ankünfte		Übernachtungen		durchschnittliche Aufenthaltsdauer	durchschnittliche Auslastung	
	insgesamt	Veränderung gegenüber dem Vorjahreszeitraum	insgesamt	Veränderung gegenüber dem Vorjahreszeitraum		aller	der angebotenen
	Anzahl	%	Anzahl	%	Tage	Betten/Schlafgelegenheiten	
						%	
Gotha							
Bundesrepublik Deutschland	151 715	6,2	481 609	4,6	3,2		
anderer Wohnsitz	8 539	25,7	28 393	28,7	3,3		
Zusammen	160 254	7,0	510 002	5,7	3,2	42,6	44,5
Sömmerda							
Bundesrepublik Deutschland	20 750	3,4	43 026	6,3 -	2,1		
anderer Wohnsitz	327	17,8 -	1 563	61,8 -	4,8		
Zusammen	21 077	3,0	44 589	10,9 -	2,1	24,2	25,4
Hildburghausen							
Bundesrepublik Deutschland	68 124	18,7	289 101	11,2	4,2		
anderer Wohnsitz	1 710	54,9	5 410	36,4	3,2		
Zusammen	69 834	19,4	294 511	11,6	4,2	41,3	42,3
Ilm-Kreis							
Bundesrepublik Deutschland	84 662	4,6	215 743	6,1	2,5		
anderer Wohnsitz	3 703	16,2	11 888	14,8	3,2		
Zusammen	88 365	5,1	227 631	6,5	2,6	31,0	32,4
Weimarer Land							
Bundesrepublik Deutschland	69 880	0,5	263 014	3,9	3,8		
anderer Wohnsitz	6 747	72,6	12 264	21,9	1,8		
Zusammen	76 627	4,3	275 278	4,6	3,6	45,0	47,0
Sonneberg							
Bundesrepublik Deutschland	30 196	4,0 -	86 081	2,7	2,9		
anderer Wohnsitz	737	3,3 -	1 755	3,8 -	2,4		
Zusammen	30 933	3,9 -	87 836	2,5	2,8	26,9	28,8
Saalfeld-Rudolstadt							
Bundesrepublik Deutschland	106 832	1,8	311 509	2,0	2,9		
anderer Wohnsitz	2 625	22,6	9 031	42,5	3,4		
Zusammen	109 457	2,3	320 540	2,8	2,9	29,8	31,2
Saale-Holzland-Kreis							
Bundesrepublik Deutschland	51 006	2,5	190 957	3,5	3,7		
anderer Wohnsitz	5 491	2,3	12 336	25,9 -	2,2		
Zusammen	56 497	2,5	203 293	1,0	3,6	47,1	48,3
Saale-Orla-Kreis							
Bundesrepublik Deutschland	64 148	0,9	210 943	4,2	3,3		
anderer Wohnsitz	4 386	21,8	9 159	48,7	2,1		
Zusammen	68 534	2,0	220 102	5,5	3,2	37,6	38,7
Greiz							
Bundesrepublik Deutschland	40 777	21,4	84 856	9,7	2,1		
anderer Wohnsitz	1 921	17,6	5 528	18,6 -	2,9		
Zusammen	42 698	21,2	90 384	7,4	2,1	22,8	24,4
Altenburger Land							
Bundesrepublik Deutschland	32 942	8,2	70 136	5,1 -	2,1		
anderer Wohnsitz	2 506	37,2 -	7 655	38,1 -	3,1		
Zusammen	35 448	2,9	77 791	9,9 -	2,2	31,9	33,4
Thüringen							
Bundesrepublik Deutschland	1 743 438	9,2	4 819 647	6,4	2,8		
anderer Wohnsitz	140 325	5,2	333 554	5,2 -	2,4		
Insgesamt	1 883 763	8,9	5 153 201	5,6	2,7	40,0	41,5

1) Mai 2007 bis Oktober 2007

22. Ankünfte, Übernachtungen und Aufenthaltsdauer der Gäste sowie Kapazitätsauslastung in Beherbergungsstätten nach Kreisen, ausgewählten Betriebsarten und zusammengefassten Gästegruppen (ohne Camping)

Kreisfreie Stadt Landkreis ----- Betriebsart ----- Ständiger Wohnsitz der Gäste	Sommerhalbjahr ¹⁾						
	Ankünfte		Übernachtungen		durchschnittliche Aufenthaltsdauer	durchschnittliche Auslastung	
	insgesamt	Veränderung gegenüber dem Vorjahreszeitraum	insgesamt	Veränderung gegenüber dem Vorjahreszeitraum		aller	der angebotenen
	Anzahl	%	Anzahl	%	Tage	Betten/Schlafgelegenheiten	
					%		
Stadt Erfurt							
Hotellerie							
Bundesrepublik Deutschland	172 869	13,8	295 476	8,8	1,7		
anderer Wohnsitz	21 531	7,8	41 385	3,7	1,9		
Zusammen	194 400	13,1	336 861	8,2	1,7	46,1	46,6
darunter							
Hotels							
Bundesrepublik Deutschland	144 992	17,0	241 518	9,2	1,7		
anderer Wohnsitz	19 009	9,6	36 144	8,2	1,9		
Zusammen	164 001	16,1	277 662	9,1	1,7	49,0	49,4
Gasthöfe							
Bundesrepublik Deutschland	5 751	0,2 -	9 277	1,9 -	1,6		
anderer Wohnsitz	274	7,1 -	799	43,8 -	2,9		
Zusammen	6 025	0,6 -	10 076	7,4 -	1,7	24,0	25,1
Stadt Gera							
Hotellerie							
Bundesrepublik Deutschland	75 594	101,9	144 030	93,1	1,9		
anderer Wohnsitz	6 825	5,4 -	12 490	22,9 -	1,8		
Zusammen	82 419	84,5	156 520	72,4	1,9	54,3	55,0
darunter							
Hotels							
Bundesrepublik Deutschland	54 571	103,6	98 751	91,5	1,8		
anderer Wohnsitz	5 825	11,7 -	11 263	26,2 -	1,9		
Zusammen	60 396	80,8	110 014	64,6	1,8	50,5	50,7
Gasthöfe							
Bundesrepublik Deutschland	3 974	94,7	8 798	86,6	2,2		
anderer Wohnsitz	95	22,8 -	165	45,2 -	1,7		
Zusammen	4 069	88,0	8 963	78,7	2,2	47,3	48,2
Stadt Jena							
Hotellerie							
Bundesrepublik Deutschland	69 423	14,3	132 066	15,2	1,9		
anderer Wohnsitz	17 585	13,4 -	43 724	36,0 -	2,5		
Zusammen	87 008	7,3	175 790	3,9 -	2,0	58,2	58,3
darunter							
Hotels							
Bundesrepublik Deutschland	47 313	12,1	91 924	13,6	1,9		
anderer Wohnsitz	15 678	13,7 -	38 500	39,3 -	2,5		
Zusammen	62 991	4,3	130 424	9,6 -	2,1	61,4	61,4
Gasthöfe							
Bundesrepublik Deutschland	9 881	27,1	17 740	28,8	1,8		
anderer Wohnsitz	628	16,3	1 918	44,9	3,1		
Zusammen	10 509	26,4	19 658	30,3	1,9	48,1	48,7

1) Mai 2007 bis Oktober 2007

Noch: 22. Ankünfte, Übernachtungen und Aufenthaltsdauer der Gäste sowie Kapazitätsauslastung in Beherbergungsstätten nach Kreisen, ausgewählten Betriebsarten und zusammengefassten Gästegruppen (ohne Camping)

Kreisfreie Stadt Landkreis ----- Betriebsart ----- Ständiger Wohnsitz der Gäste	Sommerhalbjahr ¹⁾						
	Ankünfte		Übernachtungen		durchschnittliche Aufenthaltsdauer	durchschnittliche Auslastung	
	insgesamt	Veränderung gegenüber dem Vorjahreszeitraum	insgesamt	Veränderung gegenüber dem Vorjahreszeitraum		aller	der angebotenen
	Anzahl	%	Anzahl	%	Tage	Betten/Schlafgelegenheiten	
						%	
Stadt Suhl							
Hotellerie							
Bundesrepublik Deutschland	39 177	3,1	112 765	3,7 -	2,9		
anderer Wohnsitz	4 179	32,2	16 940	20,4	4,1		
Zusammen	43 356	5,3	129 705	1,1 -	3,0	47,1	47,3
darunter							
Hotels							
Bundesrepublik Deutschland	35 182	1,1	103 303	5,0 -	2,9		
anderer Wohnsitz	4 090	33,0	16 463	19,7	4,0		
Zusammen	39 272	3,7	119 766	2,2 -	3,0	50,2	50,3
Gasthöfe							
Bundesrepublik Deutschland	1 539	27,9	4 410	5,6	2,9		
anderer Wohnsitz	5	X	13	X	2,6		
Zusammen	1 544	28,3	4 423	5,9	2,9	35,9	36,3
Stadt Weimar							
Hotellerie							
Bundesrepublik Deutschland	122 985	7,9	227 806	5,3	1,9		
anderer Wohnsitz	22 480	7,0 -	43 021	2,9 -	1,9		
Zusammen	145 465	5,3	270 827	3,9	1,9	48,6	49,0
darunter							
Hotels							
Bundesrepublik Deutschland	83 624	11,1	152 060	5,7	1,8		
anderer Wohnsitz	16 359	2,8	33 509	3,0	2,0		
Zusammen	99 983	9,6	185 569	5,2	1,9	47,0	47,0
Gasthöfe							
Bundesrepublik Deutschland	1 678	16,4 -	2 818	22,3 -	1,7		
anderer Wohnsitz	179	X	277	X	1,5		
Zusammen	1 857	9,1 -	3 095	16,0 -	1,7	24,4	24,7
Stadt Eisenach							
Hotellerie							
Bundesrepublik Deutschland	100 436	21,6	168 714	14,7	1,7		
anderer Wohnsitz	13 083	25,7	23 825	28,7	1,8		
Zusammen	113 519	22,0	192 539	16,2	1,7	56,2	57,7
darunter							
Hotels							
Bundesrepublik Deutschland	81 850	22,6	138 139	15,7	1,7		
anderer Wohnsitz	11 911	33,5	20 333	42,9	1,7		
Zusammen	93 761	23,8	158 472	18,6	1,7	59,5	61,5
Gasthöfe							
Bundesrepublik Deutschland	3 982	18,9	6 360	14,6	1,6		
anderer Wohnsitz	178	7,8 -	272	3,5 -	1,5		
Zusammen	4 160	17,4	6 632	13,7	1,6	35,3	36,0

1) Mai 2007 bis Oktober 2007

Noch: 22. Ankünfte, Übernachtungen und Aufenthaltsdauer der Gäste sowie Kapazitätsauslastung in Beherbergungsstätten nach Kreisen, ausgewählten Betriebsarten und zusammengefassten Gästegruppen (ohne Camping)

Kreisfreie Stadt Landkreis ----- Betriebsart ----- Ständiger Wohnsitz der Gäste	Sommerhalbjahr ¹⁾						
	Ankünfte		Übernachtungen		durchschnittliche Aufenthaltsdauer	durchschnittliche Auslastung	
	insgesamt	Veränderung gegenüber dem Vorjahreszeitraum	insgesamt	Veränderung gegenüber dem Vorjahreszeitraum		aller	der angebotenen
	Anzahl	%	Anzahl	%	Tage	Betten/Schlafgelegenheiten	
					%		
Eichsfeld							
Hotellerie							
Bundesrepublik Deutschland	23 612	4,2	47 344	4,9	2,0		
anderer Wohnsitz	1 819	19,7	5 068	11,3	2,8		
Zusammen	25 431	5,2	52 412	5,5	2,1	22,7	23,2
darunter							
Hotels							
Bundesrepublik Deutschland	18 467	5,7	36 578	8,9	2,0		
anderer Wohnsitz	1 648	16,7	4 545	8,9	2,8		
Zusammen	20 115	6,5	41 123	8,9	2,0	29,5	29,9
Gasthöfe							
Bundesrepublik Deutschland	4 456	1,3	8 954	3,5 -	2,0		
anderer Wohnsitz	63	23,5	228	23,7 -	3,6		
Zusammen	4 519	1,5	9 182	4,1 -	2,0	12,4	12,7
Sonstiges Beherbergungsgewerbe							
Bundesrepublik Deutschland	11 165	8,6	36 729	7,2	3,3		
anderer Wohnsitz	82	7,9	475	16,4 -	5,8		
Zusammen	11 247	8,6	37 204	6,8	3,3	42,2	43,7
darunter							
Ferienzentren, Ferienhäuser und -wohnungen							
Bundesrepublik Deutschland	509	3,2 -	2 458	4,5 -	4,8		
anderer Wohnsitz	7	75,0	69	X	9,9		
Zusammen	516	2,6 -	2 527	1,9 -	4,9	21,5	22,0
Vorsorge- u. Rehabilitationskliniken							
Bundesrepublik Deutschland	3 256	12,2	56 502	4,1	17,4		
anderer Wohnsitz	24	4,3	206	43,1	8,6		
Zusammen	3 280	12,2	56 708	4,2	17,3	76,3	76,3
Nordhausen							
Hotellerie							
Bundesrepublik Deutschland	32 541	16,9	75 484	12,0	2,3		
anderer Wohnsitz	1 523	52,6	3 250	36,3	2,1		
Zusammen	34 064	18,1	78 734	12,8	2,3	29,3	30,0
darunter							
Hotels							
Bundesrepublik Deutschland	26 444	16,9	63 682	12,8	2,4		
anderer Wohnsitz	972	74,8	2 173	56,2	2,2		
Zusammen	27 416	18,3	65 855	13,8	2,4	29,1	29,7
Gasthöfe							
Bundesrepublik Deutschland	1 630	13,7	2 873	9,4	1,8		
anderer Wohnsitz	-	-	-	-	-		
Zusammen	1 630	11,1	2 873	6,5	1,8	20,9	23,5
Wartburgkreis							
Hotellerie							
Bundesrepublik Deutschland	46 535	10,7	104 915	15,3	2,3		
anderer Wohnsitz	1 522	32,0	4 118	58,9	2,7		
Zusammen	48 057	11,3	109 033	16,5	2,3	30,0	32,1
darunter							
Hotels							
Bundesrepublik Deutschland	25 820	24,1	58 546	32,1	2,3		
anderer Wohnsitz	967	44,3	2 670	68,0	2,8		
Zusammen	26 787	24,8	61 216	33,4	2,3	37,9	39,6

1) Mai 2007 bis Oktober 2007

Noch: 22. Ankünfte, Übernachtungen und Aufenthaltsdauer der Gäste sowie Kapazitätsauslastung in Beherbergungsstätten nach Kreisen, ausgewählten Betriebsarten und zusammengefassten Gästegruppen (ohne Camping)

Kreisfreie Stadt Landkreis ----- Betriebsart ----- Ständiger Wohnsitz der Gäste	Sommerhalbjahr ¹⁾						
	Ankünfte		Übernachtungen		durchschnittliche Aufenthaltsdauer	durchschnittliche Auslastung	
	insgesamt	Veränderung gegenüber dem Vorjahreszeitraum	insgesamt	Veränderung gegenüber dem Vorjahreszeitraum		aller	der angebotenen
	Anzahl	%	Anzahl	%	Tage	Betten/Schlafgelegenheiten	
						%	
Noch: Wartburgkreis							
Gasthöfe							
Bundesrepublik Deutschland	13 976	3,8	29 146	2,8	2,1		
anderer Wohnsitz	207	18,8 -	449	21,1 -	2,2		
Zusammen	14 183	3,3	29 595	2,3	2,1	22,2	24,4
Sonstiges Beherbergungsgewerbe							
Bundesrepublik Deutschland	7 143	0,7	20 153	3,9	2,8		
anderer Wohnsitz	117	12,7 -	1 216	27,7	10,4		
Zusammen	7 260	0,5	21 369	5,0	2,9	21,1	22,2
darunter							
Ferienzentren, Ferienhäuser und -wohnungen							
Bundesrepublik Deutschland	3 421	10,4 -	11 238	3,4 -	3,3		
anderer Wohnsitz	70	32,1	306	78,9	4,4		
Zusammen	3 491	9,8 -	11 544	2,2 -	3,3	22,2	22,5
Vorsorge- u. Rehabilitationskliniken							
Bundesrepublik Deutschland	12 160	36,8	256 445	12,2	21,1		
anderer Wohnsitz	-	-	-	-	-		
Zusammen	12 160	36,8	256 445	12,2	21,1	85,2	86,2
Unstrut-Hainich-Kreis							
Hotellerie							
Bundesrepublik Deutschland	31 756	1,2 -	70 970	5,2	2,2		
anderer Wohnsitz	515	32,3 -	937	58,7 -	1,8		
Zusammen	32 271	1,9 -	71 907	3,1	2,2	36,0	36,4
darunter							
Hotels							
Bundesrepublik Deutschland	22 793	2,2 -	51 660	3,2	2,3		
anderer Wohnsitz	366	46,4 -	672	63,5 -	1,8		
Zusammen	23 159	3,5 -	52 332	0,8	2,3	39,2	39,3
Gasthöfe							
Bundesrepublik Deutschland	6 571	9,9	13 580	21,4	2,1		
anderer Wohnsitz	115	130,0	189	23,8 -	1,6		
Zusammen	6 686	10,9	13 769	20,4	2,1	30,3	31,3
Kyffhäuserkreis							
Hotellerie							
Bundesrepublik Deutschland	19 679	0,1 -	38 428	0,4 -	2,0		
anderer Wohnsitz	1 521	4,2 -	3 589	6,1	2,4		
Zusammen	21 200	0,4 -	42 017	0,2	2,0	26,9	27,5
darunter							
Hotels							
Bundesrepublik Deutschland	11 850	4,3 -	20 369	10,6 -	1,7		
anderer Wohnsitz	777	36,6	1 996	49,4	2,6		
Zusammen	12 627	2,5 -	22 365	7,2 -	1,8	27,8	28,8
Gasthöfe							
Bundesrepublik Deutschland	3 483	26,1	7 297	40,1	2,1		
anderer Wohnsitz	617	35,8 -	1 195	35,5 -	1,9		
Zusammen	4 100	10,2	8 492	20,2	2,1	19,2	19,3

1) Mai 2007 bis Oktober 2007

Noch: 22. Ankünfte, Übernachtungen und Aufenthaltsdauer der Gäste sowie Kapazitätsauslastung in Beherbergungsstätten nach Kreisen, ausgewählten Betriebsarten und zusammengefassten Gästegruppen (ohne Camping)

Kreisfreie Stadt Landkreis ----- Betriebsart ----- Ständiger Wohnsitz der Gäste	Sommerhalbjahr ¹⁾						
	Ankünfte		Übernachtungen		durchschnittliche Aufenthaltsdauer	durchschnittliche Auslastung	
	insgesamt	Veränderung gegenüber dem Vorjahreszeitraum	insgesamt	Veränderung gegenüber dem Vorjahreszeitraum		aller	der angebotenen
	Anzahl	%	Anzahl	%	Tage	Betten/Schlafgelegenheiten	
					%		
Schmalkalden-Meiningen							
Hotellerie							
Bundesrepublik Deutschland	116 324	2,2 -	284 734	7,3 -	2,4		
anderer Wohnsitz	3 268	14,0 -	8 950	29,3 -	2,7		
Zusammen	119 592	2,5 -	293 684	8,1 -	2,5	32,3	34,4
darunter							
Hotels							
Bundesrepublik Deutschland	85 122	1,7 -	215 731	8,8 -	2,5		
anderer Wohnsitz	2 796	11,8 -	7 992	28,2 -	2,9		
Zusammen	87 918	2,0 -	223 723	9,7 -	2,5	35,7	38,1
Gasthöfe							
Bundesrepublik Deutschland	19 700	7,5 -	41 943	7,9 -	2,1		
anderer Wohnsitz	289	29,5 -	645	46,7 -	2,2		
Zusammen	19 989	7,9 -	42 588	8,9 -	2,1	23,1	24,9
Sonstiges Beherbergungsgewerbe							
Bundesrepublik Deutschland	23 459	10,3 -	80 060	8,3 -	3,4		
anderer Wohnsitz	442	48,8	2 138	57,9	4,8		
Zusammen	23 901	9,6 -	82 198	7,3 -	3,4	24,6	27,2
darunter							
Ferienzentren, Ferienhäuser und -wohnungen							
Bundesrepublik Deutschland	6 693	9,4 -	30 334	17,6 -	4,5		
anderer Wohnsitz	113	48,7	618	49,3	5,5		
Zusammen	6 806	8,9 -	30 952	16,8 -	4,5	19,3	21,8
Gotha							
Hotellerie							
Bundesrepublik Deutschland	128 341	5,7	357 539	5,5	2,8		
anderer Wohnsitz	7 979	26,0	23 195	33,4	2,9		
Zusammen	136 320	6,7	380 734	6,8	2,8	41,4	43,2
darunter							
Hotels							
Bundesrepublik Deutschland	108 348	6,2	309 003	5,9	2,9		
anderer Wohnsitz	7 380	30,2	21 981	38,2	3,0		
Zusammen	115 728	7,5	330 984	7,6	2,9	45,0	47,1
Gasthöfe							
Bundesrepublik Deutschland	9 200	3,6 -	22 388	6,2 -	2,4		
anderer Wohnsitz	218	27,8 -	421	30,5 -	1,9		
Zusammen	9 418	4,3 -	22 809	6,8 -	2,4	24,9	25,8
Sömmerda							
Hotellerie							
Bundesrepublik Deutschland	13 609	3,3 -	24 801	9,9 -	1,8		
anderer Wohnsitz	295	3,0 -	1 506	57,3 -	5,1		
Zusammen	13 904	3,3 -	26 307	15,3 -	1,9	23,3	24,4
darunter							
Hotels							
Bundesrepublik Deutschland	9 322	4,3 -	14 087	14,9 -	1,5		
anderer Wohnsitz	197	45,9	441	0,2	2,2		
Zusammen	9 519	3,6 -	14 528	14,5 -	1,5	20,8	22,3
Gasthöfe							
Bundesrepublik Deutschland	1 331	16,5	3 195	12,0	2,4		
anderer Wohnsitz	24	41,5 -	143	5,3 -	6,0		
Zusammen	1 355	14,5	3 338	11,1	2,5	24,9	25,0

1) Mai 2007 bis Oktober 2007

Noch: 22. Ankünfte, Übernachtungen und Aufenthaltsdauer der Gäste sowie Kapazitätsauslastung in Beherbergungsstätten nach Kreisen, ausgewählten Betriebsarten und zusammengefassten Gästegruppen (ohne Camping)

Kreisfreie Stadt Landkreis ----- Betriebsart ----- Ständiger Wohnsitz der Gäste	Sommerhalbjahr ¹⁾						
	Ankünfte		Übernachtungen		durchschnittliche Aufenthaltsdauer	durchschnittliche Auslastung	
	insgesamt	Veränderung gegenüber dem Vorjahreszeitraum	insgesamt	Veränderung gegenüber dem Vorjahreszeitraum		aller	der angebotenen
	Anzahl	%	Anzahl	%	Tage	Betten/Schlafgelegenheiten	
					%		
Hildburghausen							
Hotellerie							
Bundesrepublik Deutschland	53 440	25,8	131 497	24,8	2,5		
anderer Wohnsitz	1 533	63,3	3 978	82,7	2,6		
Zusammen	54 973	26,6	135 475	25,9	2,5	31,2	32,2
darunter							
Hotels							
Bundesrepublik Deutschland	40 281	40,4	102 346	36,2	2,5		
anderer Wohnsitz	1 032	92,2	2 821	107,1	2,7		
Zusammen	41 313	41,3	105 167	37,4	2,5	37,4	38,7
Gasthöfe							
Bundesrepublik Deutschland	9 078	6,0 -	19 122	7,5 -	2,1		
anderer Wohnsitz	457	26,9	1 041	42,0	2,3		
Zusammen	9 535	4,8 -	20 163	5,8 -	2,1	19,2	19,8
Sonstiges Beherbergungsgewerbe							
Bundesrepublik Deutschland	8 355	2,6	25 268	6,6	3,0		
anderer Wohnsitz	177	7,3	1 432	19,9 -	8,1		
Zusammen	8 532	2,7	26 700	4,8	3,1	21,4	22,1
darunter							
Ferienzentren, Ferienhäuser und -wohnungen							
Bundesrepublik Deutschland	2 773	51,0	9 575	55,1	3,5		
anderer Wohnsitz	104	6,1	606	48,9 -	5,8		
Zusammen	2 877	48,7	10 181	38,3	3,5	15,6	16,2
Vorsorge- u. Rehabilitationskliniken							
Bundesrepublik Deutschland	6 329	6,5 -	132 336	1,1	20,9		
anderer Wohnsitz	-	-	-	-	-		
Zusammen	6 329	6,5 -	132 336	1,1	20,9	85,7	85,8
Ilm-Kreis							
Hotellerie							
Bundesrepublik Deutschland	69 929	8,1	171 422	8,7	2,5		
anderer Wohnsitz	3 213	18,3	10 275	24,5	3,2		
Zusammen	73 142	8,5	181 697	9,5	2,5	33,0	33,6
darunter							
Hotels							
Bundesrepublik Deutschland	47 876	13,2	116 183	12,8	2,4		
anderer Wohnsitz	2 444	19,2	6 998	18,5	2,9		
Zusammen	50 320	13,5	123 181	13,1	2,4	35,6	36,0
Gasthöfe							
Bundesrepublik Deutschland	15 166	0,2 -	36 926	0,3 -	2,4		
anderer Wohnsitz	337	24,3 -	950	30,3 -	2,8		
Zusammen	15 503	0,9 -	37 876	1,3 -	2,4	26,9	27,9
Sonstiges Beherbergungsgewerbe							
Bundesrepublik Deutschland	14 733	9,3 -	44 321	2,9 -	3,0		
anderer Wohnsitz	490	3,8	1 613	23,4 -	3,3		
Zusammen	15 223	8,9 -	45 934	3,8 -	3,0	24,9	28,4
darunter							
Ferienzentren, Ferienhäuser und -wohnungen							
Bundesrepublik Deutschland	3 466	17,6 -	12 591	5,4 -	3,6		
anderer Wohnsitz	37	28,8 -	573	176,8	15,5		
Zusammen	3 503	17,7 -	13 164	2,6 -	3,8	18,6	19,6

1) Mai 2007 bis Oktober 2007

Noch: 22. Ankünfte, Übernachtungen und Aufenthaltsdauer der Gäste sowie Kapazitätsauslastung in Beherbergungsstätten nach Kreisen, ausgewählten Betriebsarten und zusammengefassten Gästegruppen (ohne Camping)

Kreisfreie Stadt Landkreis ----- Betriebsart ----- Ständiger Wohnsitz der Gäste	Sommerhalbjahr ¹⁾						
	Ankünfte		Übernachtungen		durchschnittliche Aufenthaltsdauer	durchschnittliche Auslastung	
	insgesamt	Veränderung gegenüber dem Vorjahreszeitraum	insgesamt	Veränderung gegenüber dem Vorjahreszeitraum		aller	der angebotenen
	Anzahl	%	Anzahl	%	Tage	Betten/Schlafgelegenheiten	
					%		
Weimarer Land							
Hotellerie							
Bundesrepublik Deutschland	49 100	0,6 -	118 014	1,2	2,4		
anderer Wohnsitz	6 568	75,4	11 440	22,7	1,7		
Zusammen	55 668	4,8	129 454	2,7	2,3	37,3	37,6
darunter							
Hotels							
Bundesrepublik Deutschland	34 853	2,2 -	88 058	1,9	2,5		
anderer Wohnsitz	3 723	74,0	6 384	46,9	1,7		
Zusammen	38 576	2,1	94 442	4,0	2,4	43,9	44,0
Gasthöfe							
Bundesrepublik Deutschland	3 056	18,4	6 320	19,2	2,1		
anderer Wohnsitz	89	161,8	178	150,7	2,0		
Zusammen	3 145	20,3	6 498	20,9	2,1	15,9	16,8
Sonstiges Beherbergungsgewerbe							
Bundesrepublik Deutschland	15 130	3,2	44 423	4,2 -	2,9		
anderer Wohnsitz	178	9,2	813	14,0	4,6		
Zusammen	15 308	3,3	45 236	3,9 -	3,0	37,2	41,4
darunter							
Ferienzentren, Ferienhäuser und -wohnungen							
Bundesrepublik Deutschland	6 354	13,2	20 741	11,2	3,3		
anderer Wohnsitz	178	48,3	813	29,7	4,6		
Zusammen	6 532	13,9	21 554	11,8	3,3	41,8	41,9
Vorsorge- u. Rehabilitationskliniken							
Bundesrepublik Deutschland	5 650	3,2	100 577	11,7	17,8		
anderer Wohnsitz	1	0,0	11	35,3 -	11,0		
Zusammen	5 651	3,2	100 588	11,7	17,8	70,2	76,4
Sonneberg							
Hotellerie							
Bundesrepublik Deutschland	22 345	0,4 -	45 714	2,0 -	2,0		
anderer Wohnsitz	683	5,9 -	1 498	10,5 -	2,2		
Zusammen	23 028	0,5 -	47 212	2,3 -	2,1	23,4	25,6
darunter							
Hotels							
Bundesrepublik Deutschland	12 379	3,8	23 125	0,5 -	1,9		
anderer Wohnsitz	512	3,6	1 137	6,0	2,2		
Zusammen	12 891	3,8	24 262	0,2 -	1,9	27,5	28,8
Gasthöfe							
Bundesrepublik Deutschland	7 184	8,1 -	15 029	7,6 -	2,1		
anderer Wohnsitz	152	13,4	311	14,8	2,0		
Zusammen	7 336	7,8 -	15 340	7,3 -	2,1	19,4	23,3
Saalfeld-Rudolstadt							
Hotellerie							
Bundesrepublik Deutschland	72 645	4,7	177 256	3,5	2,4		
anderer Wohnsitz	2 180	20,2	6 233	36,6	2,9		
Zusammen	74 825	5,1	183 489	4,4	2,5	28,3	29,3
darunter							
Hotels							
Bundesrepublik Deutschland	50 271	6,5	116 365	5,0	2,3		
anderer Wohnsitz	1 253	22,8	3 324	29,0	2,7		
Zusammen	51 524	6,9	119 689	5,5	2,3	29,1	30,4
Gasthöfe							
Bundesrepublik Deutschland	15 307	9,3 -	38 547	8,6 -	2,5		
anderer Wohnsitz	742	8,2	2 010	24,2	2,7		
Zusammen	16 049	8,6 -	40 557	7,4 -	2,5	24,4	24,9

1) Mai 2007 bis Oktober 2007

Noch: 22. Ankünfte, Übernachtungen und Aufenthaltsdauer der Gäste sowie Kapazitätsauslastung in Beherbergungsstätten nach Kreisen, ausgewählten Betriebsarten und zusammengefassten Gästegruppen (ohne Camping)

Kreisfreie Stadt Landkreis ----- Betriebsart ----- Ständiger Wohnsitz der Gäste	Sommerhalbjahr ¹⁾						
	Ankünfte		Übernachtungen		durchschnittliche Aufenthaltsdauer	durchschnittliche Auslastung	
	insgesamt	Veränderung gegenüber dem Vorjahreszeitraum	insgesamt	Veränderung gegenüber dem Vorjahreszeitraum		aller	der angebotenen
	Anzahl	%	Anzahl	%	Tage	Betten/Schlafgelegenheiten	
					%		
Noch: Saalfeld-Rudolstadt							
Sonstiges Beherbergungsgewerbe							
Bundesrepublik Deutschland	32 614	3,5 -	93 152	1,3 -	2,9		
anderer Wohnsitz	445	36,1	2 798	57,7	6,3		
Zusammen	33 059	3,1 -	95 950	0,2 -	2,9	26,5	28,6
darunter							
Ferienzentren, Ferienhäuser und -wohnungen							
Bundesrepublik Deutschland	3 836	6,6 -	14 384	15,7 -	3,7		
anderer Wohnsitz	68	112,5	369	34,7	5,4		
Zusammen	3 904	5,6 -	14 753	14,9 -	3,8	20,5	23,3
Vorsorge- u. Rehabilitationskliniken							
Bundesrepublik Deutschland	1 573	9,1 -	41 101	2,9	26,1		
anderer Wohnsitz	-	-	-	-	-		
Zusammen	1 573	9,1 -	41 101	2,9	26,1	63,0	63,0
Saale-Holzland-Kreis							
Hotellerie							
Bundesrepublik Deutschland	42 538	3,2	81 775	3,8	1,9		
anderer Wohnsitz	5 398	3,5	12 093	25,2 -	2,2		
Zusammen	47 936	3,2	93 868	1,2 -	2,0	35,3	36,5
darunter							
Hotels							
Bundesrepublik Deutschland	28 224	3,9 -	55 874	2,6 -	2,0		
anderer Wohnsitz	4 726	1,3	10 887	28,0 -	2,3		
Zusammen	32 950	3,2 -	66 761	7,9 -	2,0	42,1	44,2
Gasthöfe							
Bundesrepublik Deutschland	12 443	17,5	20 705	14,6	1,7		
anderer Wohnsitz	589	17,6	845	5,1	1,4		
Zusammen	13 032	17,5	21 550	14,2	1,7	26,6	26,9
Sonstiges Beherbergungsgewerbe							
Bundesrepublik Deutschland	5 055	7,0	14 213	22,4	2,8		
anderer Wohnsitz	93	38,0 -	243	46,0 -	2,6		
Zusammen	5 148	5,6	14 456	19,8	2,8	21,1	22,0
Vorsorge- u. Rehabilitationskliniken							
Bundesrepublik Deutschland	3 413	10,0 -	94 969	0,9	27,8		
anderer Wohnsitz	-	-	-	-	-		
Zusammen	3 413	10,0 -	94 969	0,8	27,8	97,0	97,0
Saale-Orla-Kreis							
Hotellerie							
Bundesrepublik Deutschland	44 125	1,4 -	112 965	0,5	2,6		
anderer Wohnsitz	4 002	22,4	6 921	46,4	1,7		
Zusammen	48 127	0,3	119 886	2,3	2,5	37,0	38,0
darunter							
Hotels							
Bundesrepublik Deutschland	30 192	5,1	87 199	7,5	2,9		
anderer Wohnsitz	1 569	32,9	3 857	79,7	2,5		
Zusammen	31 761	6,2	91 056	9,3	2,9	48,5	49,6
Gasthöfe							
Bundesrepublik Deutschland	11 090	9,0 -	20 415	16,0 -	1,8		
anderer Wohnsitz	1 189	0,9 -	1 540	2,3 -	1,3		
Zusammen	12 279	8,3 -	21 955	15,1 -	1,8	21,5	22,5

1) Mai 2007 bis Oktober 2007

Noch: 22. Ankünfte, Übernachtungen und Aufenthaltsdauer der Gäste sowie Kapazitätsauslastung in Beherbergungsstätten nach Kreisen, ausgewählten Betriebsarten und zusammengefassten Gästegruppen (ohne Camping)

Kreisfreie Stadt Landkreis ----- Betriebsart ----- Ständiger Wohnsitz der Gäste	Sommerhalbjahr ¹⁾						
	Ankünfte		Übernachtungen		durchschnittliche Aufenthaltsdauer	durchschnittliche Auslastung	
	insgesamt	Veränderung gegenüber dem Vorjahreszeitraum	insgesamt	Veränderung gegenüber dem Vorjahreszeitraum		aller	der angebotenen
	Anzahl	%	Anzahl	%	Tage	Betten/Schlafgelegenheiten	
					%		
Greiz							
Hotellerie							
Bundesrepublik Deutschland	31 239	26,3	53 331	20,7	1,7		
anderer Wohnsitz	1 598	13,8	3 141	34,2 -	2,0		
Zusammen	32 837	25,6	56 472	15,3	1,7	27,1	27,9
darunter							
Hotels							
Bundesrepublik Deutschland	18 632	27,6	29 676	21,7	1,6		
anderer Wohnsitz	849	21,3	1 791	30,6	2,1		
Zusammen	19 481	27,3	31 467	22,2	1,6	28,8	29,9
Gasthöfe							
Bundesrepublik Deutschland	6 958	33,2	11 646	30,0	1,7		
anderer Wohnsitz	532	19,0	816	66,9 -	1,5		
Zusammen	7 490	32,1	12 462	9,1	1,7	20,2	20,6
Sonstiges Beherbergungsgewerbe							
Bundesrepublik Deutschland	9 538	7,7	31 525	4,9 -	3,3		
anderer Wohnsitz	323	40,4	2 387	18,2	7,4		
Zusammen	9 861	8,5	33 912	3,6 -	3,4	18,0	20,3
darunter							
Ferienzentren, Ferienhäuser und -wohnungen							
Bundesrepublik Deutschland	2 379	9,9	10 172	9,6 -	4,3		
anderer Wohnsitz	179	39,8	1 552	14,4	8,7		
Zusammen	2 558	11,6	11 724	7,0 -	4,6	12,8	14,8
Altenburger Land							
Hotellerie							
Bundesrepublik Deutschland	26 644	9,2	50 530	4,8	1,9		
anderer Wohnsitz	2 251	38,5 -	6 844	39,6 -	3,0		
Zusammen	28 895	3,0	57 374	3,7 -	2,0	31,5	31,6
darunter							
Hotels							
Bundesrepublik Deutschland	19 652	7,9	37 781	2,7	1,9		
anderer Wohnsitz	2 134	37,6 -	6 428	37,3 -	3,0		
Zusammen	21 786	0,7	44 209	6,0 -	2,0	33,0	33,1
Gasthöfe							
Bundesrepublik Deutschland	4 021	17,1	6 542	11,9	1,6		
anderer Wohnsitz	20	33,3 -	80	69,2 -	4,0		
Zusammen	4 041	16,7	6 622	8,5	1,6	26,9	27,0

1) Mai 2007 bis Oktober 2007

23. Ankünfte, Übernachtungen und Aufenthaltsdauer der Gäste sowie Kapazitätsauslastung in Beherbergungsstätten nach ausgewählten Gemeinden und zusammengefassten Gästegruppen (ohne Camping)

Landkreis Gemeinde ----- Ständiger Wohnsitz der Gäste	Sommerhalbjahr ¹⁾						
	Ankünfte		Übernachtungen		durchschnittliche Aufenthaltsdauer	durchschnittliche Auslastung	
	insgesamt	Veränderung gegenüber dem Vorjahreszeitraum	insgesamt	Veränderung gegenüber dem Vorjahreszeitraum		aller	der angebotenen
	Anzahl	%	Anzahl	%	Tage	Betten/Schlafgelegenheiten	
						%	
Eichsfeld							
Dingelstädt, Stadt							
Bundesrepublik Deutschland	1 031	0,5	1 644	0,5 -	1,6		
anderer Wohnsitz	98	50,8	166	40,7	1,7		
Zusammen	1 129	3,5	1 810	2,3	1,6	17,6	18,3
Heilbad Heiligenstadt, Stadt							
Bundesrepublik Deutschland	8 758	1,0 -	55 708	2,3 -	6,4		
anderer Wohnsitz	266	13,9 -	650	26,5 -	2,4		
Zusammen	9 024	1,4 -	56 358	2,0 -	6,2	58,8	59,7
Küllstedt							
Bundesrepublik Deutschland	371	28,8 -	662	23,3 -	1,8		
anderer Wohnsitz	-	-	-	-	-		
Zusammen	371	29,3 -	662	28,3 -	1,8	6,6	6,6
Schimberg							
Bundesrepublik Deutschland	2 043	15,7 -	5 921	9,0 -	2,9		
anderer Wohnsitz	6	33,3 -	6	93,9 -	1,0		
Zusammen	2 049	15,8 -	5 927	10,3 -	2,9	20,2	20,4
Leinefelde-Worbis, Stadt							
Bundesrepublik Deutschland	9 851	18,7	24 904	14,1	2,5		
anderer Wohnsitz	291	5,5 -	1 039	35,3 -	3,6		
Zusammen	10 142	17,8	25 943	10,7	2,6	32,6	33,0
Nordhausen							
Bleicherode, Stadt							
Bundesrepublik Deutschland	2 226	28,7	6 467	31,5	2,9		
anderer Wohnsitz	51	66,7 -	243	44,6 -	4,8		
Zusammen	2 277	21,0	6 710	25,3	2,9	22,9	23,3
Ellrich, Stadt							
Bundesrepublik Deutschland	6 052	30,7	12 677	24,1	2,1		
anderer Wohnsitz	-	-	-	-	-		
Zusammen	6 052	30,7	12 677	24,1	2,1	33,8	34,6
Ilfeld							
Bundesrepublik Deutschland	7 631	24,6	18 389	11,2	2,4		
anderer Wohnsitz	90	87,5	240	66,7	2,7		
Zusammen	7 721	25,1	18 629	11,7	2,4	22,6	23,4
Neustadt/Harz							
Bundesrepublik Deutschland	3 632	12,2	16 379	3,3	4,5		
anderer Wohnsitz	79	14,5	196	34,2	2,5		
Zusammen	3 711	12,2	16 575	3,6	4,5	37,9	39,2
Nordhausen, Stadt							
Bundesrepublik Deutschland	15 330	7,7	33 287	0,9 -	2,2		
anderer Wohnsitz	1 312	77,8	2 831	31,3	2,2		
Zusammen	16 642	11,1	36 118	1,1	2,2	31,4	32,0
Wartburgkreis							
Bad Liebenstein, Stadt							
Bundesrepublik Deutschland	13 785	3,9	172 371	12,5	12,5		
anderer Wohnsitz	482	155,0	2 261	129,8	4,7		
Zusammen	14 267	6,0	174 632	13,3	12,2	69,4	71,6
Bad Salzungen, Stadt							
Bundesrepublik Deutschland	14 928	49,8	92 753	16,8	6,2		
anderer Wohnsitz	357	38,9	853	43,8	2,4		
Zusammen	15 285	49,5	93 606	17,0	6,1	67,2	68,8

1) Mai 2007 bis Oktober 2007

Noch: 23. Ankünfte, Übernachtungen und Aufenthaltsdauer der Gäste sowie Kapazitätsauslastung in Beherbergungsstätten nach ausgewählten Gemeinden und zusammengefassten Gästegruppen (ohne Camping)

Landkreis Gemeinde ----- Ständiger Wohnsitz der Gäste	Sommerhalbjahr ¹⁾						
	Ankünfte		Übernachtungen		durchschnittliche Aufenthaltsdauer	durchschnittliche Auslastung	
	insgesamt	Veränderung gegenüber dem Vorjahreszeitraum	insgesamt	Veränderung gegenüber dem Vorjahreszeitraum		aller	der angebotenen
	Anzahl	%	Anzahl	%	Tage	Betten/Schlafgelegenheiten %	
Noch: Wartburgkreis							
Creuzburg, Stadt							
Bundesrepublik Deutschland	2 396	21,1	3 500	32,3	1,5		
anderer Wohnsitz	105	29,1 -	181	10,4 -	1,7		
Zusammen	2 501	17,6	3 681	29,2	1,5	33,9	33,9
Dermbach							
Bundesrepublik Deutschland	1 303	4,4	2 541	10,3	2,0		
anderer Wohnsitz	12	33,3	32	255,6	2,7		
Zusammen	1 315	4,6	2 573	11,2	2,0	25,9	25,9
Leimbach							
Bundesrepublik Deutschland	409	8,3 -	631	6,7 -	1,5		
anderer Wohnsitz	8	166,7	28	X	3,5		
Zusammen	417	7,1 -	659	3,4 -	1,6	6,9	6,9
Markstahl							
Bundesrepublik Deutschland	1 041	21,6 -	2 632	8,8 -	2,5		
anderer Wohnsitz	57	78,1	254	92,4	4,5		
Zusammen	1 098	19,2 -	2 886	4,3 -	2,6	19,2	19,9
Ruhla, Stadt							
Bundesrepublik Deutschland	4 719	6,4 -	10 481	6,5 -	2,2		
anderer Wohnsitz	52	45,3 -	187	19,0 -	3,6		
Zusammen	4 771	7,1 -	10 668	6,8 -	2,2	22,9	25,1
Treffurt, Stadt							
Bundesrepublik Deutschland	1 215	10,8 -	1 967	9,6 -	1,6		
anderer Wohnsitz	7	82,5 -	26	60,6 -	3,7		
Zusammen	1 222	12,8 -	1 993	11,1 -	1,6	24,1	24,1
Urnshausen							
Bundesrepublik Deutschland	1 758	21,6	4 006	17,5	2,3		
anderer Wohnsitz	-	-	-	-	-		
Zusammen	1 758	21,6	4 006	17,5	2,3	16,2	16,3
Weilar							
Bundesrepublik Deutschland	616	2,7 -	1 410	0,9	2,3		
anderer Wohnsitz	3	50,0 -	9	25,0 -	3,0		
Zusammen	619	3,1 -	1 419	0,6	2,3	11,0	11,0
Wutha-Farnroda							
Bundesrepublik Deutschland	2 320	2,6 -	5 113	2,5 -	2,2		
anderer Wohnsitz	95	26,4 -	667	X	7,0		
Zusammen	2 415	3,8 -	5 780	7,0	2,4	28,0	29,3
Behringen							
Bundesrepublik Deutschland	6 269	30,6	15 599	40,4	2,5		
anderer Wohnsitz	236	X	366	X	1,6		
Zusammen	6 505	34,2	15 965	42,6	2,5	53,2	53,2
Gerstungen							
Bundesrepublik Deutschland	363	5,2	1 203	7,6	3,3		
anderer Wohnsitz	-	-	-	-	-		
Zusammen	363	2,5	1 203	5,3	3,3	10,7	11,3
Unstrut-Hainich-Kreis							
Bad Langensalza, Stadt							
Bundesrepublik Deutschland	5 131	10,8 -	45 164	1,6	8,8		
anderer Wohnsitz	138	12,7 -	687	10,3	5,0		
Zusammen	5 269	10,9 -	45 851	1,8	8,7	69,7	69,9

1) Mai 2007 bis Oktober 2007

Noch: 23. Ankünfte, Übernachtungen und Aufenthaltsdauer der Gäste sowie Kapazitätsauslastung in Beherbergungsstätten nach ausgewählten Gemeinden und zusammengefassten Gästegruppen (ohne Camping)

Landkreis Gemeinde ----- Ständiger Wohnsitz der Gäste	Sommerhalbjahr ¹⁾						
	Ankünfte		Übernachtungen		durchschnittliche Aufenthaltsdauer	durchschnittliche Auslastung	
	insgesamt	Veränderung gegenüber dem Vorjahreszeitraum	insgesamt	Veränderung gegenüber dem Vorjahreszeitraum		aller	der angebotenen
	Anzahl	%	Anzahl	%	Tage	Betten/Schlafgelegenheiten %	
Noch: Unstrut-Hainich-Kreis							
Mühlhausen/Thüringen, Stadt Bundesrepublik Deutschland anderer Wohnsitz	28 536 383	5,1 43,2 -	66 382 718	12,6 62,9 -	2,3 1,9		
Zusammen	28 919	3,9	67 100	10,2	2,3	44,2	44,3
Weinbergen Bundesrepublik Deutschland anderer Wohnsitz	2 089 53	8,1 - 8,6 -	3 263 55	21,4 - 32,1 -	1,6 1,0		
Zusammen	2 142	8,1 -	3 318	21,6 -	1,5	26,9	26,9
Kyffhäuserkreis							
Artern/Unstrut, Stadt Bundesrepublik Deutschland anderer Wohnsitz	1 858 351	3,9 36,6	2 978 700	2,9 - 20,1	1,6 2,0		
Zusammen	2 209	8,0	3 678	0,8	1,7	32,8	32,8
Bad Frankenhausen/Kyffh., Stadt Bundesrepublik Deutschland anderer Wohnsitz	12 269 1 036	4,1 18,3 -	75 732 2 487	9,9 4,4 -	6,2 2,4		
Zusammen	13 305	1,9	78 219	9,4	5,9	57,2	58,0
Sondershausen, Stadt Bundesrepublik Deutschland anderer Wohnsitz	8 978 122	0,1 - 121,8	23 853 385	1,4 104,8	2,7 3,2		
Zusammen	9 100	0,7	24 238	2,2	2,7	35,9	36,6
Schernberg Bundesrepublik Deutschland anderer Wohnsitz	16 534 -	2,4 -	50 590 -	9,9 -	3,1 -		
Zusammen	16 534	2,1	50 590	8,9	3,1	39,8	47,0
Schmalkalden-Meiningen							
Breitungen/Werra Bundesrepublik Deutschland anderer Wohnsitz	2 434 87	13,8 - 13,9 -	4 127 130	12,9 - 57,9 -	1,7 1,5		
Zusammen	2 521	13,8 -	4 257	15,6 -	1,7	17,9	17,9
Brotterode, Kurort, Stadt Bundesrepublik Deutschland anderer Wohnsitz	8 907 212	3,1 - 9,8	25 608 591	1,4 20,9	2,9 2,8		
Zusammen	9 119	2,8 -	26 199	1,7	2,9	33,4	33,4
Floh-Seligenthal Bundesrepublik Deutschland anderer Wohnsitz	6 759 28	16,1 - 300,0	16 049 93	9,9 - X	2,4 3,3		
Zusammen	6 787	15,8 -	16 142	9,5 -	2,4	23,8	30,5
Meiningen, Stadt Bundesrepublik Deutschland anderer Wohnsitz	17 248 905	1,2 12,2 -	28 886 1 681	1,6 10,2 -	1,7 1,9		
Zusammen	18 153	0,4	30 567	0,9	1,7	37,6	37,7
Oberhof, Stadt Bundesrepublik Deutschland anderer Wohnsitz	64 625 1 582	0,3 18,8 -	194 212 6 281	6,3 - 22,3 -	3,0 4,0		
Zusammen	66 207	0,3 -	200 493	6,9 -	3,0	35,4	35,9
Schmalkalden, Kurort, Stadt Bundesrepublik Deutschland anderer Wohnsitz	7 748 524	27,8 - 20,7	17 803 1 491	46,5 - 36,6 -	2,3 2,8		
Zusammen	8 272	25,9 -	19 294	45,9 -	2,3	24,8	36,4

1) Mai 2007 bis Oktober 2007

Noch: 23. Ankünfte, Übernachtungen und Aufenthaltsdauer der Gäste sowie Kapazitätsauslastung in Beherbergungsstätten nach ausgewählten Gemeinden und zusammengefassten Gästegruppen (ohne Camping)

Landkreis Gemeinde ----- Ständiger Wohnsitz der Gäste	Sommerhalbjahr ¹⁾						
	Ankünfte		Übernachtungen		durchschnittliche Aufenthaltsdauer	durchschnittliche Auslastung	
	insgesamt	Veränderung gegenüber dem Vorjahreszeitraum	insgesamt	Veränderung gegenüber dem Vorjahreszeitraum		aller	der angebotenen
	Anzahl	%	Anzahl	%	Tage	Betten/Schlafgelegenheiten	
						%	
Noch: Schmalkalden-Meinungen							
Steinbach-Hallenberg, Kurort, Stadt							
Bundesrepublik Deutschland	1 481	16,4 -	3 719	15,5 -	2,5		
anderer Wohnsitz	24	14,3	52	30,7 -	2,2		
Zusammen	1 505	16,1 -	3 771	15,7 -	2,5	18,8	18,8
Trusetal							
Bundesrepublik Deutschland	772	3,9	3 231	38,1	4,2		
anderer Wohnsitz	-	-	-	-	-		
Zusammen	772	3,5	3 231	36,3	4,2	28,9	28,9
Zella-Mehlis, Stadt							
Bundesrepublik Deutschland	7 090	4,4	15 575	0,6	2,2		
anderer Wohnsitz	142	56,0	253	42,9	1,8		
Zusammen	7 232	5,1	15 828	1,1	2,2	25,0	32,5
Gotha							
Finsterbergen							
Bundesrepublik Deutschland	12 568	1,4	39 233	10,1	3,1		
anderer Wohnsitz	22	57,7 -	82	48,4 -	3,7		
Zusammen	12 590	1,1	39 315	9,9	3,1	37,6	38,5
Friedrichroda, Stadt							
Bundesrepublik Deutschland	47 701	12,1	157 567	8,7	3,3		
anderer Wohnsitz	2 654	5,9	10 213	2,8	3,8		
Zusammen	50 355	11,8	167 780	8,3	3,3	54,0	55,6
Georgenthal/Thür. Wald							
Bundesrepublik Deutschland	4 660	8,2	8 466	3,1	1,8		
anderer Wohnsitz	32	36,0 -	110	37,5 -	3,4		
Zusammen	4 692	7,7	8 576	2,2	1,8	21,5	21,5
Gotha, Stadt							
Bundesrepublik Deutschland	31 501	6,6	76 728	6,0	2,4		
anderer Wohnsitz	2 894	58,3	7 210	85,3	2,5		
Zusammen	34 395	9,6	83 938	10,0	2,4	46,9	47,6
Luisenthal							
Bundesrepublik Deutschland	6 974	12,8	16 421	0,5	2,4		
anderer Wohnsitz	328	1,5	1 088	75,2	3,3		
Zusammen	7 302	12,2	17 509	3,2	2,4	36,2	36,3
Mühlberg							
Bundesrepublik Deutschland	1 837	10,0 -	2 496	24,5 -	1,4		
anderer Wohnsitz	70	6,7 -	94	45,3 -	1,3		
Zusammen	1 907	9,9 -	2 590	25,6 -	1,4	15,6	15,6
Ohrdruf, Stadt							
Bundesrepublik Deutschland	1 605	49,7	4 458	139,3	2,8		
anderer Wohnsitz	17	54,1 -	42	68,4 -	2,5		
Zusammen	1 622	46,3	4 500	125,5	2,8	31,0	41,5
Tabarz/Thür. Wald							
Bundesrepublik Deutschland	17 722	4,0 -	110 155	2,4 -	6,2		
anderer Wohnsitz	418	57,7	941	30,3	2,3		
Zusammen	18 140	3,1 -	111 096	2,2 -	6,1	55,7	55,7
Tambach-Dietharz/Thür. Wald, Stadt							
Bundesrepublik Deutschland	6 070	6,0 -	15 495	7,6 -	2,6		
anderer Wohnsitz	518	X	1 784	X	3,4		
Zusammen	6 588	0,7	17 279	0,8	2,6	22,9	23,9
Waltershausen, Stadt							
Bundesrepublik Deutschland	2 110	10,8	5 041	12,6	2,4		
anderer Wohnsitz	132	3,6 -	559	41,5	4,2		
Zusammen	2 242	9,8	5 600	14,9	2,5	20,7	21,5

1) Mai 2007 bis Oktober 2007

Noch: 23. Ankünfte, Übernachtungen und Aufenthaltsdauer der Gäste sowie Kapazitätsauslastung in Beherbergungsstätten nach ausgewählten Gemeinden und zusammengefassten Gästegruppen (ohne Camping)

Landkreis Gemeinde ----- Ständiger Wohnsitz der Gäste	Sommerhalbjahr ¹⁾						
	Ankünfte		Übernachtungen		durchschnittliche Aufenthaltsdauer	durchschnittliche Auslastung	
	insgesamt	Veränderung gegenüber dem Vorjahreszeitraum	insgesamt	Veränderung gegenüber dem Vorjahreszeitraum		aller	der angebotenen
	Anzahl	%	Anzahl	%	Tage	Betten/Schlafgelegenheiten %	
Noch: Gotha							
Emsetal							
Bundesrepublik Deutschland	3 236	2,3 -	10 222	5,2 -	3,2		
anderer Wohnsitz	36	12,5	100	17,6	2,8		
Zusammen	3 272	2,2 -	10 322	5,0 -	3,2	39,0	40,1
Sömmerda							
Kölleda, Stadt							
Bundesrepublik Deutschland	1 638	3,3	2 739	8,7 -	1,7		
anderer Wohnsitz	96	X	237	X	2,5		
Zusammen	1 734	8,9	2 976	1,0 -	1,7	15,9	19,2
Sömmerda, Stadt							
Bundesrepublik Deutschland	3 251	1,4	5 404	9,6 -	1,7		
anderer Wohnsitz	61	35,8 -	168	23,6 -	2,8		
Zusammen	3 312	0,3	5 572	10,1 -	1,7	30,0	30,0
Hildburghausen							
Bad Colberg-Heildburg, Stadt							
Bundesrepublik Deutschland	3 247	16,4 -	50 280	4,0 -	15,5		
anderer Wohnsitz	14	X	182	X	13,0		
Zusammen	3 261	16,1 -	50 462	3,7 -	15,5	78,6	78,6
Eisfeld, Stadt							
Bundesrepublik Deutschland	1 334	10,8	3 542	21,6	2,7		
anderer Wohnsitz	101	32,9	188	63,5	1,9		
Zusammen	1 435	12,1	3 730	23,1	2,6	25,7	25,7
Hildburghausen, Stadt							
Bundesrepublik Deutschland	4 457	21,0	7 304	25,0	1,6		
anderer Wohnsitz	248	73,4	391	57,7	1,6		
Zusammen	4 705	23,0	7 695	26,3	1,6	29,2	31,9
Römhild, Stadt							
Bundesrepublik Deutschland	3 223	2,3 -	28 766	16,2	8,9		
anderer Wohnsitz	102	3,8 -	690	117,7	6,8		
Zusammen	3 325	2,4 -	29 456	17,5	8,9	54,3	54,7
Sachsenbrunn							
Bundesrepublik Deutschland	2 430	5,8 -	5 248	17,5 -	2,2		
anderer Wohnsitz	44	8,3 -	277	38,6 -	6,3		
Zusammen	2 474	5,8 -	5 525	18,9 -	2,2	24,2	24,2
Schleusingen, Stadt							
Bundesrepublik Deutschland	2 458	21,2 -	5 402	18,0 -	2,2		
anderer Wohnsitz	133	9,9	360	9,4	2,7		
Zusammen	2 591	20,0 -	5 762	16,6 -	2,2	32,3	33,3
St. Kilian							
Bundesrepublik Deutschland	4 752	8,9 -	13 273	4,0	2,8		
anderer Wohnsitz	207	4,5	703	46,6 -	3,4		
Zusammen	4 959	8,4 -	13 976	0,7 -	2,8	16,6	16,6
Themar, Stadt							
Bundesrepublik Deutschland	1 168	9,8	2 197	18,4	1,9		
anderer Wohnsitz	30	16,7 -	57	1,8	1,9		
Zusammen	1 198	8,9	2 254	17,9	1,9	21,9	21,9
Nahetal-Waldau							
Bundesrepublik Deutschland	4 069	1,3	11 989	6,0	2,9		
anderer Wohnsitz	104	8,0 -	216	10,7 -	2,1		
Zusammen	4 173	1,0	12 205	5,7	2,9	34,8	34,9

1) Mai 2007 bis Oktober 2007

Noch: 23. Ankünfte, Übernachtungen und Aufenthaltsdauer der Gäste sowie Kapazitätsauslastung in Beherbergungsstätten nach ausgewählten Gemeinden und zusammengefassten Gästegruppen (ohne Camping)

Landkreis Gemeinde ----- Ständiger Wohnsitz der Gäste	Sommerhalbjahr ¹⁾						
	Ankünfte		Übernachtungen		durchschnittliche Aufenthaltsdauer	durchschnittliche Auslastung	
	insgesamt	Veränderung gegenüber dem Vorjahreszeitraum	insgesamt	Veränderung gegenüber dem Vorjahreszeitraum		aller	der angebotenen
	Anzahl	%	Anzahl	%	Tage	Betten/Schlafgelegenheiten	
						%	
Noch: Hildburghausen							
Masserberg							
Bundesrepublik Deutschland	37 221	43,9	152 365	21,3	4,1		
anderer Wohnsitz	603	219,0	1 945	251,7	3,2		
Zusammen	37 824	45,1	154 310	22,3	4,1	46,7	48,2
Ilm-Kreis							
Arnstadt, Stadt							
Bundesrepublik Deutschland	12 129	7,6	25 161	9,0	2,1		
anderer Wohnsitz	681	8,4	1 509	15,3	2,2		
Zusammen	12 810	7,7	26 670	9,3	2,1	31,4	31,5
Elgersburg							
Bundesrepublik Deutschland	3 372	1,2	8 621	2,2 -	2,6		
anderer Wohnsitz	58	26,6 -	132	21,9 -	2,3		
Zusammen	3 430	0,6	8 753	2,6 -	2,6	38,4	41,0
Frankenhain							
Bundesrepublik Deutschland	2 105	16,0 -	6 780	11,8	3,2		
anderer Wohnsitz	607	1,5 -	1 673	28,2	2,8		
Zusammen	2 712	13,1 -	8 453	14,7	3,1	39,3	39,3
Frauenwald							
Bundesrepublik Deutschland	6 358	10,4 -	17 059	10,0 -	2,7		
anderer Wohnsitz	29	262,5	194	X	6,7		
Zusammen	6 387	10,1 -	17 253	9,2 -	2,7	25,1	26,3
Gehlbach							
Bundesrepublik Deutschland	1 950	2,3	6 352	2,7	3,3		
anderer Wohnsitz	8	46,7 -	16	74,2 -	2,0		
Zusammen	1 958	1,9	6 368	1,9	3,3	17,7	18,4
Großbreitenbach, Stadt							
Bundesrepublik Deutschland	1 074	16,4 -	4 597	22,0 -	4,3		
anderer Wohnsitz	4	84,0 -	22	79,6 -	5,5		
Zusammen	1 078	17,6 -	4 619	23,0 -	4,3	20,2	20,2
Ilmenau, Stadt							
Bundesrepublik Deutschland	26 324	15,5	61 240	20,2	2,3		
anderer Wohnsitz	1 831	30,7	5 762	15,8	3,1		
Zusammen	28 155	16,4	67 002	19,8	2,4	35,6	36,4
Neustadt am Rennsteig							
Bundesrepublik Deutschland	7 288	7,3	25 805	4,7	3,5		
anderer Wohnsitz	135	36,9 -	811	46,9 -	6,0		
Zusammen	7 423	6,0	26 616	1,6	3,6	52,4	52,9
Schmiedefeld am Rennsteig							
Bundesrepublik Deutschland	4 013	20,8 -	11 890	19,7 -	3,0		
anderer Wohnsitz	40	37,9	136	19,3	3,4		
Zusammen	4 053	20,5 -	12 026	19,4 -	3,0	28,2	33,7
Stützerbach							
Bundesrepublik Deutschland	877	22,5 -	2 364	18,3 -	2,7		
anderer Wohnsitz	26	18,2	82	86,4	3,2		
Zusammen	903	21,8 -	2 446	16,7 -	2,7	22,5	22,5
Wachsenburggemeinde							
Bundesrepublik Deutschland	986	16,7 -	1 973	26,7 -	2,0		
anderer Wohnsitz	20	185,7	43	290,9	2,2		
Zusammen	1 006	15,5 -	2 016	25,4 -	2,0	18,9	18,9

1) Mai 2007 bis Oktober 2007

Noch: 23. Ankünfte, Übernachtungen und Aufenthaltsdauer der Gäste sowie Kapazitätsauslastung in Beherbergungsstätten nach ausgewählten Gemeinden und zusammengefassten Gästegruppen (ohne Camping)

Landkreis Gemeinde ----- Ständiger Wohnsitz der Gäste	Sommerhalbjahr ¹⁾						
	Ankünfte		Übernachtungen		durchschnittliche Aufenthaltsdauer	durchschnittliche Auslastung	
	insgesamt	Veränderung gegenüber dem Vorjahreszeitraum	insgesamt	Veränderung gegenüber dem Vorjahreszeitraum		aller	der angebotenen
	Anzahl	%	Anzahl	%	Tage	Betten/Schlafgelegenheiten %	
Noch: Ilm-Kreis							
Wipfratal							
Bundesrepublik Deutschland	1 450	4,9	3 969	19,6	2,7		
anderer Wohnsitz	-	-	-	-	-		
Zusammen	1 450	4,8	3 969	19,3	2,7	25,5	26,3
Ilmtal							
Bundesrepublik Deutschland	4 521	30,6	11 413	56,8	2,5		
anderer Wohnsitz	14	64,1 -	43	70,7 -	3,1		
Zusammen	4 535	29,6	11 456	54,3	2,5	40,2	40,2
Weimarer Land							
Apolda, Stadt							
Bundesrepublik Deutschland	13 154	17,5	26 150	21,5	2,0		
anderer Wohnsitz	643	4,9	1 443	12,7 -	2,2		
Zusammen	13 797	16,8	27 593	19,0	2,0	34,9	35,0
Bad Berka, Stadt							
Bundesrepublik Deutschland	8 233	3,6	69 407	11,4	8,4		
anderer Wohnsitz	176	16,6	494	80,3	2,8		
Zusammen	8 409	3,8	69 901	11,7	8,3	52,5	57,6
Bad Sulza, Stadt							
Bundesrepublik Deutschland	22 654	X	109 296	X	4,8		
anderer Wohnsitz	324	X	1 255	X	3,9		
Zusammen	22 978	X	110 551	X	4,8	69,9	69,9
Mönchenholzhausen							
Bundesrepublik Deutschland	4 544	8,7	11 269	0,9	2,5		
anderer Wohnsitz	-	-	-	-	-		
Zusammen	4 544	8,7	11 269	0,9	2,5	25,2	32,5
Nohra							
Bundesrepublik Deutschland	4 369	2,3 -	5 628	35,4 -	1,3		
anderer Wohnsitz	2 538	73,7	4 203	10,1 -	1,7		
Zusammen	6 907	16,4	9 831	26,5 -	1,4	27,8	27,9
Sonneberg							
Effelder-Rauenstein							
Bundesrepublik Deutschland	742	10,6	1 613	21,9	2,2		
anderer Wohnsitz	97	102,1	248	108,4	2,6		
Zusammen	839	16,7	1 861	29,1	2,2	15,6	15,8
Lauscha, Stadt							
Bundesrepublik Deutschland	2 167	24,0 -	5 522	28,0 -	2,5		
anderer Wohnsitz	25	50,0 -	45	36,6 -	1,8		
Zusammen	2 192	24,4 -	5 567	28,0 -	2,5	17,2	18,6
Mengersgereuth-Hämmern							
Bundesrepublik Deutschland	2 146	26,2	6 217	10,7	2,9		
anderer Wohnsitz	1	98,1 -	3	98,7 -	3,0		
Zusammen	2 147	22,5	6 220	6,3	2,9	44,1	44,5
Neuhaus am Rennweg, Stadt							
Bundesrepublik Deutschland	5 781	21,4 -	11 260	24,9 -	1,9		
anderer Wohnsitz	210	2,3 -	374	10,7 -	1,8		
Zusammen	5 991	20,9 -	11 634	24,5 -	1,9	25,3	25,9
Schalkau, Stadt							
Bundesrepublik Deutschland	2 317	18,2	7 252	10,6 -	3,1		
anderer Wohnsitz	46	8,0 -	254	28,3	5,5		
Zusammen	2 363	17,5	7 506	9,7 -	3,2	25,0	25,1

1) Mai 2007 bis Oktober 2007

Noch: 23. Ankünfte, Übernachtungen und Aufenthaltsdauer der Gäste sowie Kapazitätsauslastung in Beherbergungsstätten nach ausgewählten Gemeinden und zusammengefassten Gästegruppen (ohne Camping)

Landkreis Gemeinde ----- Ständiger Wohnsitz der Gäste	Sommerhalbjahr ¹⁾						durchschnittliche Auslastung	
	Ankünfte		Übernachtungen		durchschnittliche Aufenthaltsdauer	aller	der angebotenen	
	insgesamt	Veränderung gegenüber dem Vorjahreszeitraum	insgesamt	Veränderung gegenüber dem Vorjahreszeitraum				
	Anzahl	%	Anzahl	%	Tage	Betten/Schlafgelegenheiten		
						%		
Noch: Sonneberg								
Scheibe-Alsbach								
Bundesrepublik Deutschland	
anderer Wohnsitz	
Zusammen	
Siegmundsburg								
Bundesrepublik Deutschland	936	9,3	1 565	11,8 -	1,7			
anderer Wohnsitz	1	87,5 -	1	92,3 -	1,0			
Zusammen	937	8,4	1 566	12,4 -	1,7	9,4	10,5	
Sonneberg, Stadt								
Bundesrepublik Deutschland	9 015	7,5 -	17 252	14,1 -	1,9			
anderer Wohnsitz	223	3,0 -	562	4,9	2,5			
Zusammen	9 238	7,4 -	17 814	13,6 -	1,9	24,0	24,3	
Steinach, Stadt								
Bundesrepublik Deutschland	1 907	4,1 -	4 884	8,2	2,6			
anderer Wohnsitz	42	223,1	129	X	3,1			
Zusammen	1 949	2,6 -	5 013	10,3	2,6	18,3	19,0	
Saalfeld-Rudolstadt								
Bad Blankenburg, Stadt								
Bundesrepublik Deutschland	16 115	1,3 -	54 453	10,3	3,4			
anderer Wohnsitz	358	97,8	1 637	158,2	4,6			
Zusammen	16 473	0,3 -	56 090	12,2	3,4	38,5	38,5	
Cursdorf								
Bundesrepublik Deutschland	2 442	11,9	7 613	21,8	3,1			
anderer Wohnsitz	7	75,0	15	87,5	2,1			
Zusammen	2 449	12,0	7 628	21,9	3,1	23,7	24,8	
Katzhütte								
Bundesrepublik Deutschland	972	27,4 -	2 553	31,4 -	2,6			
anderer Wohnsitz	-	-	-	-	-			
Zusammen	972	27,6 -	2 553	31,5 -	2,6	10,2	10,7	
Königsee, Stadt								
Bundesrepublik Deutschland	2 076	2,7	4 017	12,8 -	1,9			
anderer Wohnsitz	46	0,0	135	8,9	2,9			
Zusammen	2 122	2,6	4 152	12,3 -	2,0	28,2	28,4	
Lehesten, Stadt								
Bundesrepublik Deutschland	1 120	8,3 -	2 214	2,6 -	2,0			
anderer Wohnsitz	31	26,2 -	66	29,8 -	2,1			
Zusammen	1 151	8,9 -	2 280	3,6 -	2,0	19,1	19,7	
Lichte								
Bundesrepublik Deutschland	2 622	14,3 -	9 053	23,8 -	3,5			
anderer Wohnsitz	70	27,1 -	204	43,2 -	2,9			
Zusammen	2 692	14,7 -	9 257	24,4 -	3,4	24,7	24,9	
Meura								
Bundesrepublik Deutschland	918	12,5	3 437	16,7	3,7			
anderer Wohnsitz	3	25,0 -	18	28,6	6,0			
Zusammen	921	12,3	3 455	16,8	3,8	20,6	20,6	
Meuselbach-Schwarzühle								
Bundesrepublik Deutschland	1 626	6,0 -	5 114	12,2 -	3,1			
anderer Wohnsitz	30	3,2 -	41	36,9 -	1,4			
Zusammen	1 656	6,0 -	5 155	12,5 -	3,1	42,4	43,5	
Rudolstadt, Stadt								
Bundesrepublik Deutschland	12 866	13,0	29 434	17,7	2,3			
anderer Wohnsitz	339	7,3	863	66,3	2,5			
Zusammen	13 205	12,8	30 297	18,7	2,3	37,0	37,7	

1) Mai 2007 bis Oktober 2007

Noch: 23. Ankünfte, Übernachtungen und Aufenthaltsdauer der Gäste sowie Kapazitätsauslastung in Beherbergungsstätten nach ausgewählten Gemeinden und zusammengefassten Gästegruppen (ohne Camping)

Landkreis Gemeinde ----- Ständiger Wohnsitz der Gäste	Sommerhalbjahr ¹⁾						
	Ankünfte		Übernachtungen		durchschnittliche Aufenthaltsdauer	durchschnittliche Auslastung	
	insgesamt	Veränderung gegenüber dem Vorjahreszeitraum	insgesamt	Veränderung gegenüber dem Vorjahreszeitraum		aller	der angebotenen
	Anzahl	%	Anzahl	%	Tage	Betten/Schlafgelegenheiten %	
Noch: Saalfeld-Rudolstadt							
Saalfeld/Saale, Stadt							
Bundesrepublik Deutschland	17 567	7,8	55 439	0,4	3,2		
anderer Wohnsitz	762	7,6 -	2 328	10,0	3,1		
Zusammen	18 329	7,1	57 767	0,7	3,2	34,6	34,9
Schwarzburg							
Bundesrepublik Deutschland	6 114	8,5	20 082	17,6	3,3		
anderer Wohnsitz	96	209,7	427	X	4,4		
Zusammen	6 210	9,6	20 509	19,6	3,3	24,1	27,6
Sitzendorf							
Bundesrepublik Deutschland	4 255	14,1 -	17 153	12,1 -	4,0		
anderer Wohnsitz	210	200,0	873	137,2	4,2		
Zusammen	4 465	11,1 -	18 026	9,3 -	4,0	29,7	30,6
Leutenberg, Stadt							
Bundesrepublik Deutschland	3 701	9,3 -	9 662	0,8	2,6		
anderer Wohnsitz	71	12,3 -	164	40,8 -	2,3		
Zusammen	3 772	9,4 -	9 826	0,4 -	2,6	28,6	28,6
Drognitz							
Bundesrepublik Deutschland	1 248	11,3 -	2 802	5,8 -	2,2		
anderer Wohnsitz	11	72,5 -	35	86,0 -	3,2		
Zusammen	1 259	13,0 -	2 837	12,0 -	2,3	13,2	13,2
Saalfelder Höhe							
Bundesrepublik Deutschland	10 669	0,1 -	29 476	4,0 -	2,8		
anderer Wohnsitz	55	10,0	650	15,5	11,8		
Zusammen	10 724	0,1 -	30 126	3,7 -	2,8	27,0	31,2
Uhlstädt-Kirchhasel							
Bundesrepublik Deutschland	4 673	24,8	16 672	17,6	3,6		
anderer Wohnsitz	265	93,4	697	152,5	2,6		
Zusammen	4 938	27,3	17 369	20,2	3,5	40,6	41,3
Unterwellenborn							
Bundesrepublik Deutschland	4 691	6,3 -	11 147	4,0 -	2,4		
anderer Wohnsitz	40	9,1 -	68	48,1 -	1,7		
Zusammen	4 731	6,3 -	11 215	4,5 -	2,4	35,4	36,2
Saale-Holzland-Kreis							
Bad Klosterlausnitz							
Bundesrepublik Deutschland	5 507	7,6 -	98 237	0,6	17,8		
anderer Wohnsitz	115	47,4	185	25,0	1,6		
Zusammen	5 622	6,8 -	98 422	0,6	17,5	83,7	86,5
Eisenberg, Stadt							
Bundesrepublik Deutschland	5 861	17,5	12 688	32,2	2,2		
anderer Wohnsitz	180	71,4	272	149,5	1,5		
Zusammen	6 041	18,7	12 960	33,6	2,1	29,0	29,0
Hermisdorf, Stadt							
Bundesrepublik Deutschland	2 389	7,5 -	3 493	9,7 -	1,5		
anderer Wohnsitz	143	34,4 -	152	34,2 -	1,1		
Zusammen	2 532	9,6 -	3 645	11,1 -	1,4	30,8	31,0
Kahla, Stadt							
Bundesrepublik Deutschland	2 026	26,2	3 017	18,9	1,5		
anderer Wohnsitz	93	1,1	140	4,1 -	1,5		
Zusammen	2 119	24,8	3 157	17,6	1,5	24,2	24,9
Seitenroda							
Bundesrepublik Deutschland	990	12,5	1 875	11,3	1,9		
anderer Wohnsitz	-	-	-	-	-		
Zusammen	990	11,7	1 875	9,5	1,9	17,6	18,5

1) Mai 2007 bis Oktober 2007

Noch: 23. Ankünfte, Übernachtungen und Aufenthaltsdauer der Gäste sowie Kapazitätsauslastung in Beherbergungsstätten nach ausgewählten Gemeinden und zusammengefassten Gästegruppen (ohne Camping)

Landkreis Gemeinde ----- Ständiger Wohnsitz der Gäste	Sommerhalbjahr ¹⁾						
	Ankünfte		Übernachtungen		durchschnittliche Aufenthaltsdauer	durchschnittliche Auslastung	
	insgesamt	Veränderung gegenüber dem Vorjahreszeitraum	insgesamt	Veränderung gegenüber dem Vorjahreszeitraum		aller	der angebotenen
	Anzahl	%	Anzahl	%	Tage	Betten/Schlafgelegenheiten	
						%	
Noch: Saale-Holzland-Kreis							
Stadtroda, Stadt							
Bundesrepublik Deutschland	2 767	5,7	4 284	0,2	1,5		
anderer Wohnsitz	77	33,0 -	152	8,6	2,0		
Zusammen	2 844	4,1	4 436	0,5	1,6	26,4	28,2
Trockenborn-Wolfersdorf							
Bundesrepublik Deutschland	2 088	3,8	3 804	1,0	1,8		
anderer Wohnsitz	655	85,0	1 149	80,4	1,8		
Zusammen	2 743	16,0	4 953	12,5	1,8	17,1	17,8
Saale-Orla-Kreis							
Breitenhain							
Bundesrepublik Deutschland	250	3,7	772	7,4 -	3,1		
anderer Wohnsitz	1	50,0 -	4	0,0	4,0		
Zusammen	251	3,3	776	7,4 -	3,1	5,0	5,4
Hirschberg, Stadt							
Bundesrepublik Deutschland	2 976	4,0 -	3 524	14,4 -	1,2		
anderer Wohnsitz	1 176	31,7	1 975	94,4	1,7		
Zusammen	4 152	4,0	5 499	7,2	1,3	37,8	37,8
Bad Lobenstein, Stadt							
Bundesrepublik Deutschland	4 540	18,7 -	37 868	15,5	8,3		
anderer Wohnsitz	44	77,7 -	323	64,0	7,3		
Zusammen	4 584	20,7 -	38 191	15,8	8,3	43,5	45,6
Neustadt an der Orla, Stadt							
Bundesrepublik Deutschland	4 771	31,3	7 726	30,6	1,6		
anderer Wohnsitz	158	0,0	199	7,4 -	1,3		
Zusammen	4 929	30,0	7 925	29,2	1,6	31,4	31,6
Pößneck, Stadt							
Bundesrepublik Deutschland	2 367	9,4 -	4 139	4,2 -	1,7		
anderer Wohnsitz	33	23,3 -	65	33,0 -	2,0		
Zusammen	2 400	9,6 -	4 204	4,8 -	1,8	34,1	37,5
Schleiz, Stadt							
Bundesrepublik Deutschland	1 888	43,9	2 632	26,8	1,4		
anderer Wohnsitz	749	68,3	1 010	61,6	1,3		
Zusammen	2 637	50,1	3 642	34,8	1,4	28,3	28,6
Triptis, Stadt							
Bundesrepublik Deutschland	3 581	19,2 -	8 302	14,3 -	2,3		
anderer Wohnsitz	224	17,9	239	20,1	1,1		
Zusammen	3 805	17,7 -	8 541	13,6 -	2,2	31,7	32,1
Ziegenrück, Stadt							
Bundesrepublik Deutschland	4 335	3,3 -	14 256	3,9	3,3		
anderer Wohnsitz	473	34,0	1 601	129,4	3,4		
Zusammen	4 808	0,6 -	15 857	9,9	3,3	55,2	56,9
Kröpa							
Bundesrepublik Deutschland	1 300	27,9 -	3 718	36,7 -	2,9		
anderer Wohnsitz	2	66,7 -	12	75,0 -	6,0		
Zusammen	1 302	28,0 -	3 730	37,0 -	2,9	19,7	20,0
Tanna, Stadt							
Bundesrepublik Deutschland	518	12,2 -	1 198	9,0 -	2,3		
anderer Wohnsitz	140	47,4	238	100,0	1,7		
Zusammen	658	3,9 -	1 436	0,1	2,2	15,9	15,9
Wurzbach, Stadt							
Bundesrepublik Deutschland	11 064	11,9	46 266	9,1	4,2		
anderer Wohnsitz	30	57,1 -	96	75,6 -	3,2		
Zusammen	11 094	11,4	46 362	8,4	4,2	62,8	62,8

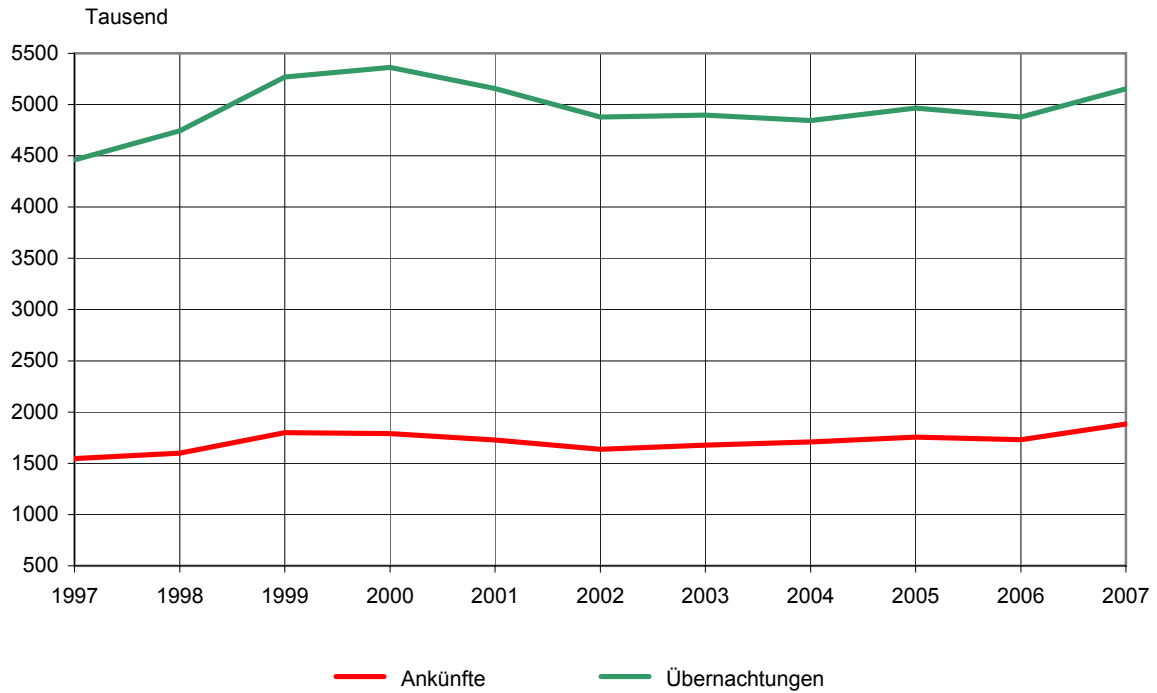
1) Mai 2007 bis Oktober 2007

Noch: 23. Ankünfte, Übernachtungen und Aufenthaltsdauer der Gäste sowie Kapazitätsauslastung in Beherbergungsstätten nach ausgewählten Gemeinden und zusammengefassten Gästegruppen (ohne Camping)

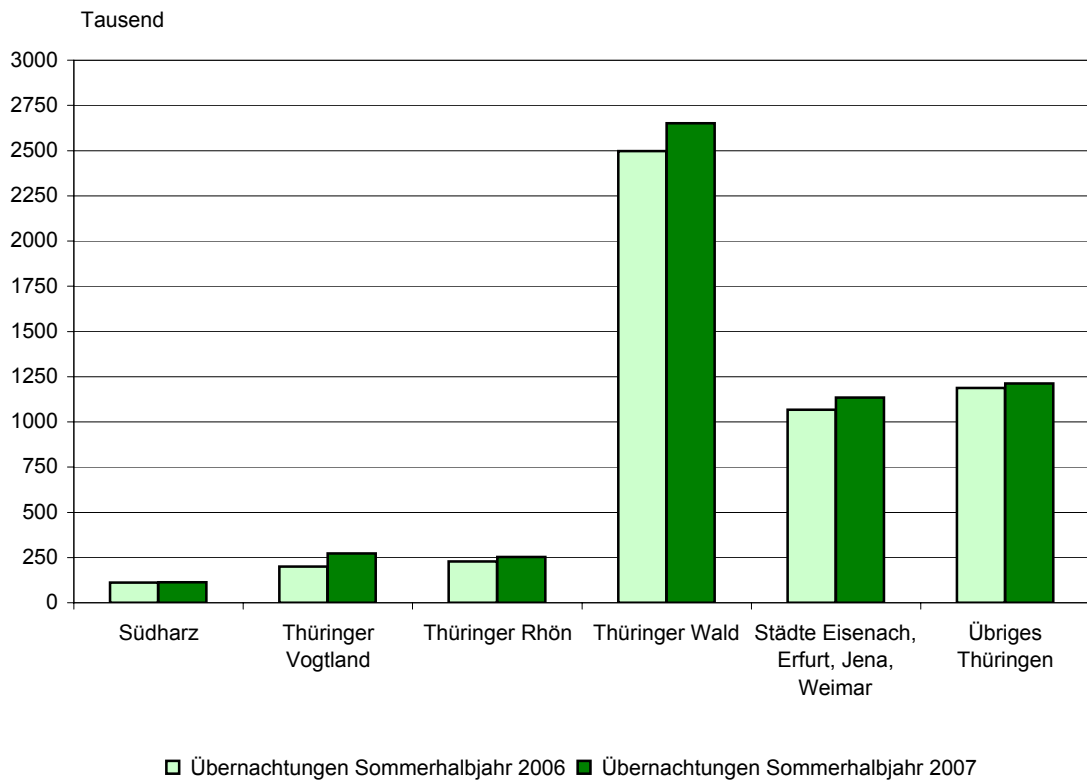
Landkreis Gemeinde ----- Ständiger Wohnsitz der Gäste	Sommerhalbjahr ¹⁾						
	Ankünfte		Übernachtungen		durchschnittliche Aufenthaltsdauer	durchschnittliche Auslastung	
	insgesamt	Veränderung gegenüber dem Vorjahreszeitraum	insgesamt	Veränderung gegenüber dem Vorjahreszeitraum		aller	der angebotenen
	Anzahl	%	Anzahl	%	Tage	Betten/Schlafgelegenheiten	
						%	
Noch: Saale-Orla-Kreis							
Remptendorf							
Bundesrepublik Deutschland	1 082	12,2	12 243	28,3	11,3		
anderer Wohnsitz	26	50,0 -	30	72,2 -	1,2		
Zusammen	1 108	9,1	12 273	27,2	11,1	50,2	50,8
Saalburg-Ebersdorf, Stadt							
Bundesrepublik Deutschland	8 627	3,3	25 191	0,5	2,9		
anderer Wohnsitz	242	58,2	395	81,2	1,6		
Zusammen	8 869	4,3	25 586	1,2	2,9	46,5	50,1
Greiz							
Berga/Elster, Stadt							
Bundesrepublik Deutschland	2 378	86,1	7 566	44,8	3,2		
anderer Wohnsitz	23	187,5	94	161,1	4,1		
Zusammen	2 401	86,7	7 660	45,6	3,2	11,3	13,3
Greiz, Stadt							
Bundesrepublik Deutschland	5 671	30,1	10 148	25,1	1,8		
anderer Wohnsitz	224	13,2 -	536	41,7 -	2,4		
Zusammen	5 895	27,7	10 684	18,3	1,8	20,3	21,2
Weida, Stadt							
Bundesrepublik Deutschland	2 449	50,3	3 886	34,7	1,6		
anderer Wohnsitz	19	X	119	X	6,3		
Zusammen	2 468	51,5	4 005	38,8	1,6	17,3	19,0
Zeulenroda-Triebes, Stadt							
Bundesrepublik Deutschland	13 278	8,2	23 758	3,7	1,8		
anderer Wohnsitz	623	24,8	1 394	31,9	2,2		
Zusammen	13 901	8,8	25 152	4,9	1,8	27,7	27,9
Altenburger Land							
Altenburg, Stadt							
Bundesrepublik Deutschland	17 008	8,2	33 459	0,7 -	2,0		
anderer Wohnsitz	2 036	38,9 -	6 201	37,8 -	3,0		
Zusammen	19 044	0,0	39 660	9,2 -	2,1	34,1	34,1
Meuselwitz, Stadt							
Bundesrepublik Deutschland	1 043	5,5	2 178	4,4	2,1		
anderer Wohnsitz	7	250,0	62	X	8,9		
Zusammen	1 050	6,0	2 240	7,3	2,1	20,5	20,5
Schmölln, Stadt							
Bundesrepublik Deutschland	3 501	2,8 -	5 576	51,4 -	1,6		
anderer Wohnsitz	106	4,5 -	228	36,8 -	2,2		
Zusammen	3 607	2,9 -	5 804	51,0 -	1,6	19,5	29,5

1) Mai 2007 bis Oktober 2007

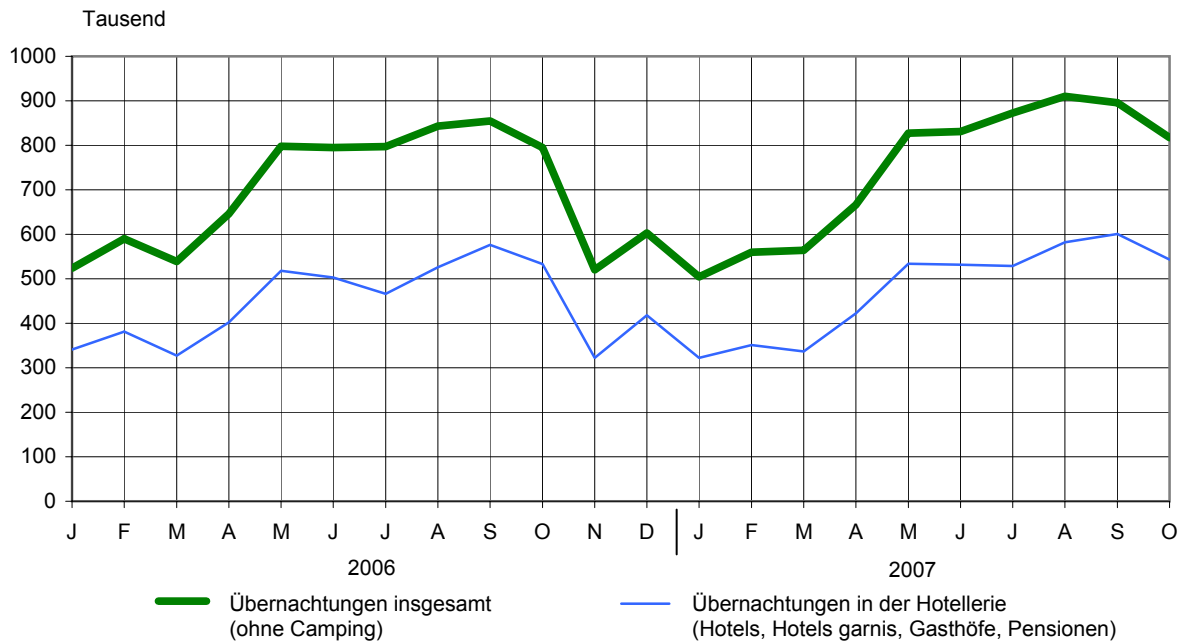
1. Ankünfte und Übernachtungen in Beherbergungsstätten (ohne Camping) im Sommerhalbjahr (Mai bis Oktober)



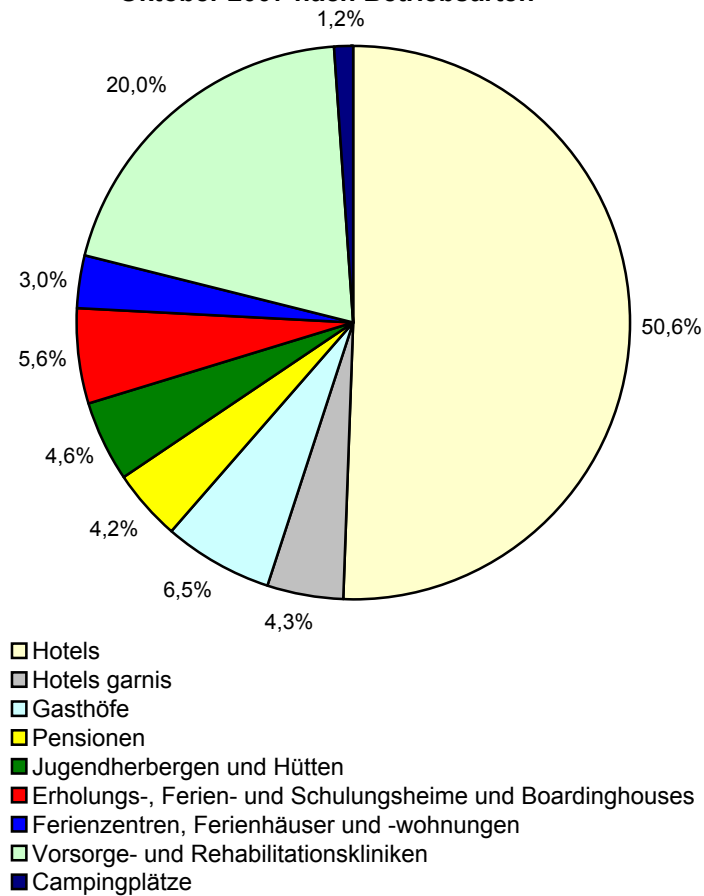
2. Übernachtungen in Beherbergungsstätten und auf Campingplätzen in den Sommerhalbjahren 2006 und 2007 nach Reisegebieten



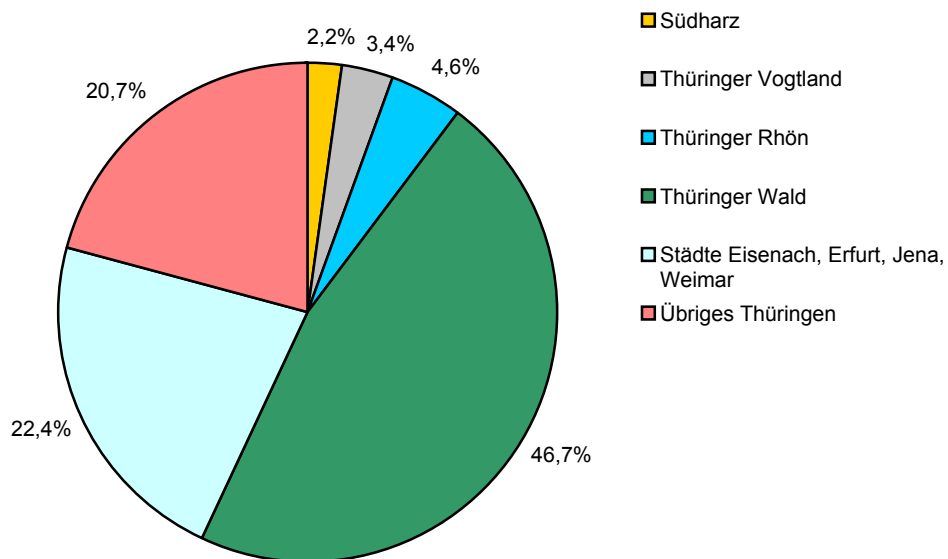
3. Übernachtungen in Beherbergungsstätten 2006 und 2007 nach Monaten (ohne Camping)



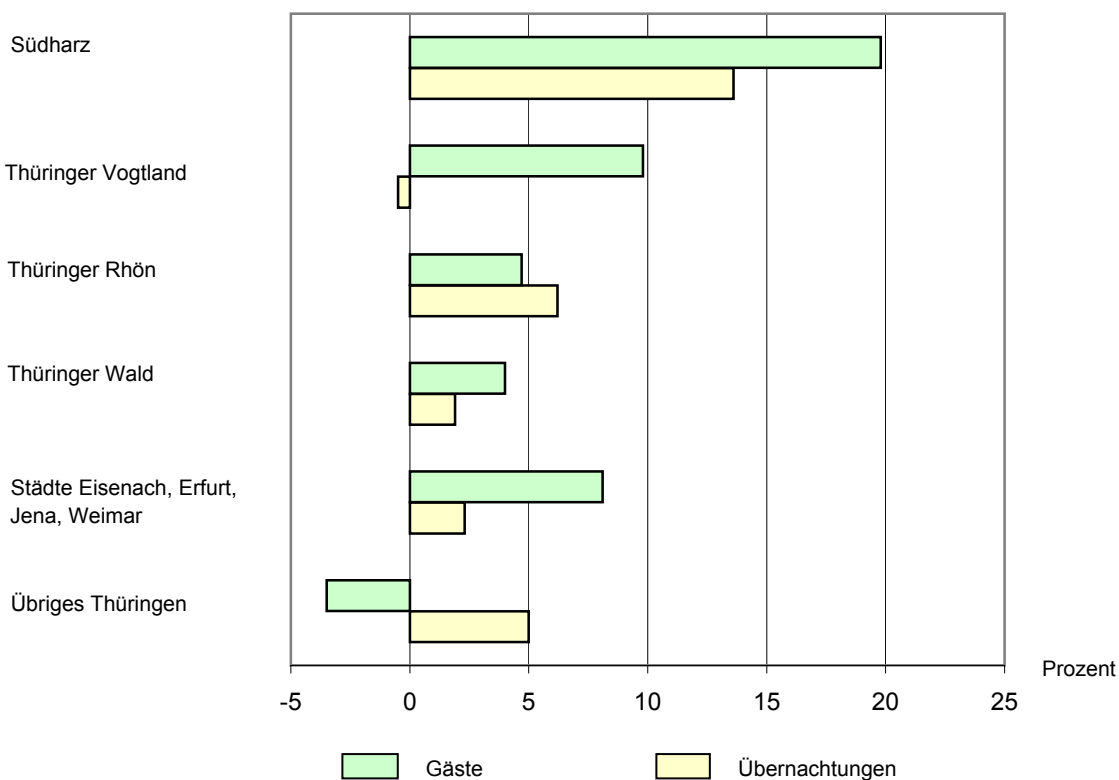
4. Übernachtungen in Beherbergungsstätten und auf Campingplätzen im Oktober 2007 nach Betriebsarten



5. Übernachtungen in Beherbergungsstätten und auf Campingplätzen im Oktober 2007 nach Reisegebieten



6. Veränderung der Anzahl der Gäste und Übernachtungen im Oktober 2007 gegenüber Oktober 2006 nach Reisegebieten (einschl. Camping)



Reisegebiete in Thüringen

