

Inhaltsverzeichnis

Seite

Vorbemerkungen

3

Tabellen

1. Geöffnete Beherbergungsstätten, angebotene Gästebetten, Kapazitätsauslastung, Ankünfte, Übernachtungen und durchschnittliche Aufenthaltsdauer nach Monaten der Jahre 2005 bis 2007 (ohne Camping)	6
2. Ankünfte, Übernachtungen und Aufenthaltsdauer der Gäste in Beherbergungsbetrieben (einschl. Camping) nach Betriebsarten und zusammengefassten Gästegruppen	7
3. Ankünfte, Übernachtungen und Aufenthaltsdauer der Gäste in Beherbergungsstätten nach Herkunftsländern (ohne Camping)	8
4. Ankünfte, Übernachtungen und Aufenthaltsdauer der Gäste auf Campingplätzen nach Herkunftsländern	9
5. Ankünfte, Übernachtungen und Aufenthaltsdauer der Gäste in Beherbergungsbetrieben (einschl. Camping) nach Reisegebieten, Betriebsarten und zusammengefassten Gästegruppen	10
6. Ankünfte, Übernachtungen und Aufenthaltsdauer der Gäste in Beherbergungsstätten nach Gemeindegruppen und zusammengefassten Gästegruppen (ohne Camping)	16
7. Ankünfte, Übernachtungen und Aufenthaltsdauer der Gäste in Beherbergungsstätten nach Kreisen und zusammengefassten Gästegruppen (ohne Camping)	17
8. Ankünfte, Übernachtungen und Aufenthaltsdauer der Gäste in Beherbergungsstätten nach Kreisen, ausgewählten Betriebsarten und zusammengefassten Gästegruppen (ohne Camping)	19
9. Ankünfte, Übernachtungen und Aufenthaltsdauer der Gäste in Beherbergungsstätten nach ausgewählten Gemeinden und zusammengefassten Gästegruppen (ohne Camping)	28
10. Ankünfte, Übernachtungen und Aufenthaltsdauer der Gäste in Beherbergungsstätten in Städten des Vereins Städtetourismus in Thüringen e.V. (ohne Camping)	37
11. Beherbergungsstätten, Gästebetten und Kapazitätsauslastung nach Betriebsarten sowie Campingplätze	39
12. Geöffnete Beherbergungsstätten, angebotene Gästebetten und Kapazitätsauslastung nach Reisegebieten und Betriebsarten sowie Campingplätze	40
13. Geöffnete Beherbergungsstätten, angebotene Gästebetten und Kapazitätsauslastung nach Gemeindegruppen	42
14. Geöffnete Beherbergungsstätten, angebotene Gästebetten und Kapazitätsauslastung nach Kreisen	43
15. Geöffnete Beherbergungsstätten, angebotene Gästebetten und Kapazitätsauslastung nach Kreisen und ausgewählten Betriebsarten	44
16. Geöffnete Beherbergungsstätten, angebotene Gästebetten und Kapazitätsauslastung nach ausgewählten Gemeinden	48
17. Geöffnete Beherbergungsstätten, angebotene Gästebetten und Kapazitätsauslastung in Städten des Vereins Städtetourismus in Thüringen e.V.	51

Grafiken

- | | |
|---|----|
| 1. Übernachtungen in Beherbergungsstätten 2006 und 2007 nach Monaten (ohne Camping) | 52 |
| 2. Übernachtungen in Beherbergungsstätten und auf Campingplätzen im November 2007 nach Betriebsarten | 52 |
| 3. Übernachtungen in Beherbergungsstätten und auf Campingplätzen im November 2007 nach Reisegebieten | 53 |
| 4. Veränderung der Anzahl der Gäste und Übernachtungen im November 2007 gegenüber November 2006 nach Reisegebieten (einschl. Camping) | 53 |

Karte

- | | |
|---------------------------|----|
| Reisegebiete in Thüringen | 54 |
|---------------------------|----|

Vorbemerkungen

Rechtsgrundlage

Rechtsgrundlage für die Erhebung ist das Gesetz zur Neuordnung der Statistik über die Beherbergung im Reiseverkehr (Beherbergungsstatistikgesetz - BeherbStatG) vom 22. Mai 2002 (BGBl. I S. 1642), zuletzt geändert durch Artikel 18 des Gesetzes vom 7. September 2007 (BGBl. I S. 2246), in Verbindung mit dem Gesetz über die Statistik für Bundeszwecke (Bundesstatistikgesetz - BStatG) vom 22. Januar 1987 (BGBl. I S. 462, 565), zuletzt geändert durch Artikel 3 des Gesetzes vom 7. September 2007 (BGBl. I S. 2246).

Erhebungsmerkmale

Erhebungsmerkmale der monatlichen Statistik sind Ankünfte und Übernachtungen von Gästen im Reiseverkehr; bei Gästen mit Wohnsitz außerhalb der Bundesrepublik Deutschland wird auch das Herkunftsland erfragt. Außerdem werden die Anzahl der im Berichtsmontat angebotenen Gästebetten sowie die Anzahl der Stellplätze auf Campingplätzen erhoben. Bei Hotels, Hotels garnis, Gasthöfen und Pensionen wird jeweils zum 31. Juli eines Jahres die Anzahl der Gästezimmer erfasst.

Betriebskreis

Auskunftspflichtig sind alle Inhaber bzw. Leiter von Beherbergungsstätten mit neun und mehr Gästebetten, unabhängig davon, ob die Beherbergung Hauptzweck (z.B. Hotels, Pensionen) oder nur Nebenzweck des Betriebes (z.B. bei Heilstätten, Sanatorien) ist.

Hinweise

Alle Angaben für das Jahr 2007 beziehen sich auf den aktuellen Gebietsstand.

Für die Berechnung der Entwicklung gegenüber dem Vorjahr werden bei Änderungen zum Gebietsstand die Angaben des Vorjahres auf den aktuellen Gebietsstand umgerechnet.

Sind in einer Betriebsart bzw. einem Kreis oder einer Gemeinde weniger als drei geöffnete Beherbergungseinrichtungen/Campingplätze vorhanden oder meldet bei mehr als zwei geöffneten Betrieben nur einer Gäste- und Übernachtungszahlen (übrige Betriebe haben keine Gäste und Übernachtungen), so sind entsprechend den Bestimmungen der statistischen Geheimhaltung die Angaben zu diesen Betrieben nicht auszuweisen, jedoch in den Summen zu berücksichtigen. Die Veröffentlichung der Anzahl dieser Betriebe ist zulässig, wenn keine weiteren Daten bekannt gemacht werden. Ferner ist sicherzustellen, dass geheim zu haltende Angaben nicht durch Differenzbildung errechnet werden können.

In den Tabellen 2 und 5 werden die Angaben für Ankünfte, Übernachtungen und durchschnittliche Aufenthaltsdauer in Beherbergungsbetrieben insgesamt - einschließlich Camping (ohne Dauercamping) - ausgewiesen.

Definitionen und Begriffserläuterungen

Erhebungs- und Darstellungsmerkmale

Beherbergung im Reiseverkehr: Unterbringung von Personen, die sich nicht länger als ein Jahr ohne Unterbrechung an einem anderen Ort als ihrem gewöhnlichen Wohnsitz aufhalten. Der vorübergehende Ortswechsel kann durch Urlaub und Freizeit aber auch durch die Wahrnehmung privater und geschäftlicher Kontakte, den Besuch von Tagungen und Fortbildungsveranstaltungen, Maßnahmen zur Wiederherstellung der Gesundheit oder sonstige Gründe veranlasst sein.

Beherbergungsstätten: Betriebe, die nach Einrichtung und Zweckbestimmung dazu dienen, mehr als acht Gäste (im Reiseverkehr) gleichzeitig zu beherbergen. Hierzu zählen auch Unterkunftsstätten, die die Gästebeherbergung nicht gewerblich und/oder nur als Nebenzweck betreiben.

Gästezimmer: Als Gästezimmer gilt eine Einheit, die aus einem Raum oder einer Gruppe von Räumen besteht, die eine unteilbare Mieteinheit in einem Beherbergungsbetrieb bilden. Bei den Gästezimmern kann es sich um Einzel-, Doppel- oder Mehrbettzimmer handeln, je nachdem, ob sie zur dauerhaften Beherbergung von einer, zwei oder mehr Personen eingerichtet sind. Die Zahl der Gästezimmer wird einmal im Jahr zum Stichtag 31. Juli erhoben. Gezählt werden die an diesem Stichtag tatsächlich zur Beherbergung von Gästen zur Verfügung stehenden Gästezimmer. Zimmer, die von Mitarbeitern des Betriebes genutzt werden, zählen nicht als Gästezimmer. Ein Appartement ist eine spezielle Art von Gästezimmer. Es besteht aus einem oder mehreren Räumen mit Küche, separatem Bad und/oder Toilette.

Betten und sonstige Schlafgelegenheiten: Der **Bestand** stellt ab auf die Normalbelegung, ohne Berücksichtigung behelfsmäßiger Schlafgelegenheiten, die bei Überbelegung zusätzlich zur Verfügung stehen (z.B. Schlafcouchen, Liegen, Kinderbetten). Das **Angebot** besagt, wie viele davon am letzten Öffnungstag im Berichtsmonat tatsächlich für die Übernachtung von Gästen zur Verfügung standen.

Durchschnittliche Auslastung von Betten und sonstigen Schlafgelegenheiten (%): Rechnerisch ermittelte Werte

$$\text{Auslastung aller Betten} = \frac{\text{Übernachtungen}}{\text{mögliche Bettentage}} \times 100$$

$$\text{Auslastung der angebotenen Betten} = \frac{\text{Übernachtungen}}{\text{angebotene Bettentage}} \times 100$$

Ankünfte: Anzahl von Gästen in einer Beherbergungsstätte, die im Berichtszeitraum ankamen und zum vorübergehenden Aufenthalt ein Gästebett belegten.

Übernachtungen: Anzahl der Übernachtungen von Gästen, die im Berichtszeitraum ankamen oder aus dem vorherigen Berichtszeitraum noch anwesend waren.

Durchschnittliche Aufenthaltsdauer: Rechnerisch ermittelter Wert - Quotient - aus der Anzahl der Übernachtungen und der Anzahl der Ankünfte im Berichtszeitraum.

Herkunftsländer: Für die Erfassung ist grundsätzlich der ständige Wohnsitz oder gewöhnliche Aufenthaltsort der Gäste maßgebend, nicht dagegen deren Staatsangehörigkeit (Nationalität).

Gliederungsmerkmale

Reisegebiete: Gliederung nach nichtadministrativen Raumeinheiten, die sich im Wesentlichen an naturräumliche Gegebenheiten anlehnen.

Gemeindegruppen: Zusammenfassung von Gemeinden/Teilen von Gemeinden nach Arten der aufgrund landesrechtlicher Vorschriften verliehenen staatlichen Anerkennung bzw. vorläufigen Anerkennung (z.B. als Mineral- und Moorbad, Luftkurort, Erholungsort). Gemeinden/Teile von Gemeinden ohne diese Anerkennung sind in der Gruppe "Sonstige Gemeinden" enthalten.

Die Zuordnung erfolgt durch das Thüringer Ministerium für Wirtschaft, Technologie und Arbeit und wird jährlich abgestimmt.

Betriebsarten: Gruppierungen der Beherbergungsstätten auf der Grundlage der Systematik der Wirtschaftszweige:

Hotels: Beherbergungsstätten, die jedermann zugänglich sind und in denen ein Restaurant - auch für Passanten - vorhanden ist sowie in der Regel weitere Einrichtungen oder Räume für unterschiedliche Zwecke (Konferenzen, Seminare, Sport, Freizeit, Erholung) zur Verfügung stehen.

Hotels garnis: Beherbergungsstätten, die jedermann zugänglich sind und in denen höchstens Frühstück abgegeben wird.

Gasthöfe: Beherbergungsstätten, die jedermann zugänglich sind und in denen außer dem Gastraum in der Regel keine weiteren Aufenthaltsräume zur Verfügung stehen. Bei Gasthöfen übersteigt der Umsatz aus Bewirtung deutlich den aus Beherbergung.

Pensionen: Beherbergungsstätten, die jedermann zugänglich sind und in denen Speisen und Getränke nur an Hausgäste abgegeben werden.

Hotellerie: Dazu zählen Hotels, Hotels garnis, Gasthöfe und Pensionen.

Jugendherbergen und Hütten: Beherbergungsstätten mit in der Regel einfacher Ausstattung, vorzugsweise für Jugendliche oder Angehörige der sie tragenden Organisation (z.B. Wanderverein), in denen Speisen und Getränke in der Regel nur an Hausgäste abgegeben werden.

Erholungs-, Ferien- und Schulungsheime: Beherbergungsstätten, die nur bestimmten Personenkreisen - z.B. Mitgliedern eines Vereins oder einer Organisation, Beschäftigten eines Unternehmens, Kindern, Müttern, Betreuten sozialer Einrichtungen - zugänglich sind und in denen Speisen und Getränke nur an Hausgäste abgegeben werden.

Boardinghouses: Beherbergungsstätten, die jedermann zugänglich sind und neben Kurzeintaufhalten insbesondere für längere Aufenthalte im urbanen Umfeld konzipiert sind. Die Ausstattung orientiert sich an privaten Wohnungen, eine Kochgelegenheit muss gegeben sein. Die Leistung wird durch einen hotelähnlichen Service ergänzt (Reinigung, Serviceoffice).

Ferienzentren: Beherbergungsstätten, die jedermann zugänglich sind und nach Einrichtung und Zweckbestimmung dazu dienen, wahlweise unterschiedliche Wohn- und Aufenthaltsmöglichkeiten sowie gleichzeitig Freizeiteinrichtungen in Verbindung mit Einkaufsmöglichkeiten und persönlichen Dienstleistungen zum vorübergehenden Aufenthalt anzubieten. Als Mindestausstattung gilt das Vorhandensein von Hotelunterkunft und anderen Wohngelegenheiten (auch mit Kochgelegenheit), einer Gaststätte, von Einkaufsmöglichkeiten zur Deckung des täglichen Bedarfs und des Freizeitbedarfs sowie von Einrichtungen für persönliche Dienstleistungen, z. B. Massageeinrichtungen, Solarium, Sauna, Friseur, und zur aktiven Freizeitgestaltung, z. B. Schwimmbad, Tennis-, Tischtennis-, Kleingolf-, Trimm-Dich-Anlagen.

Ferienhäuser, -wohnungen: Beherbergungsstätten, die jedermann zugänglich sind und in denen Speisen und Getränke nicht abgegeben werden, aber Kochgelegenheit vorhanden ist.

Sonstiges Beherbergungsgewerbe: Dazu zählen Jugendherbergen und Hütten, Erholungs-, Ferien- und Schulungsheime, Boardinghouses, Ferienzentren, Ferienhäuser und -wohnungen.

Vorsorge- und Rehabilitationskliniken: Beherbergungsstätten unter ärztlicher Leitung ausschließlich oder überwiegend für Kurgäste. Als Kurgäste gelten Personen, die sich am Ort aufgrund ärztlicher Verordnung vorübergehend aufhalten mit dem Ziel der Erhaltung oder Wiederherstellung ihrer Gesundheit oder ihrer Berufs- oder Arbeitsfähigkeit und die die allgemein angebotenen Kureinrichtungen außerhalb der Beherbergungsstätte in Anspruch nehmen. Hierzu zählen auch Kinderheilstätten, Sanatorien, Kur- und ähnliche Krankenhäuser (Fachabteilungen anderer Krankenhäuser). Im Unterschied zur Krankenhausstatistik werden Vorsorge- und Rehabilitationskliniken in der Beherbergungsstatistik nur dann erfasst, wenn die dort untergebrachten Personen überwiegend in der Lage sind, während des vorübergehenden Aufenthaltes den Anstaltsbereich zu verlassen und die gemeindlichen Fremdenverkehrseinrichtungen in Anspruch zu nehmen.

Campingplätze: Abgegrenzte Gelände, die jedermann zum vorübergehenden Aufstellen von mitgebrachten Wohnwagen, Wohnmobilen oder Zelten zugänglich sind. Die Unterscheidung zwischen Urlaubs- oder Dauercamping knüpft an die vertraglich vereinbarte Dauer der Campingplatzbenutzung an. Im Urlaubscamping wird der Stellplatz i.d.R. für die Dauer von Tagen oder Wochen gemietet, im Dauercamping dagegen zumeist auf Monats- oder Jahresbasis.

1. Geöffnete Beherbergungsstätten, angebotene Gästebetten, Kapazitätsauslastung, Ankünfte, Übernachtungen und durchschnittliche Aufenthaltsdauer nach Monaten der Jahre 2005 bis 2007 (ohne Camping)

Jahr Monat	Geöffnete Betriebe insgesamt ¹⁾	Angebotene Betten/ Schlaf- gelegenheiten insgesamt	Durchschnittl. Auslastung der angebotenen Betten/Schlaf- gelegenheiten	Ankünfte		Übernachtungen		Durchschnitt- liche Aufent- haltsdauer der Gäste insgesamt
				insgesamt	darunter Ausländer	insgesamt	darunter Ausländer	
				Anzahl		Anzahl		
2005								
Januar	1 334	64 981	26,7	175 398	7 239	528 857	17 253	3,0
Februar	1 350	65 520	31,4	184 367	8 718	571 583	22 721	3,1
März	1 365	65 936	28,7	199 081	10 842	579 785	25 788	2,9
April	1 381	66 871	29,8	224 869	13 900	594 406	31 228	2,6
Mai	1 391	67 968	40,5	320 485	20 163	851 544	49 278	2,7
Juni	1 398	67 925	38,4	290 706	20 962	780 028	52 191	2,7
Juli	1 403	68 213	40,2	274 380	26 300	844 603	67 661	3,1
August	1 405	68 298	40,3 r	270 589 r	25 796	847 718 r	63 736	3,1
September	1 405	68 022	41,0	309 764	22 280	833 817	58 626	2,7
Oktober	1 393	67 331	39,0	289 441	14 948	807 252	39 346	2,8
November	1 315	64 082	27,1	202 033	9 437	510 915	22 202	2,5
Dezember	1 362	65 315	28,5	203 551	8 895	560 604	22 792	2,8
2006								
Januar	1 338	64 812	26,5	176 879	7 621	523 690	17 097	3,0
Februar	1 355	64 934	32,5	191 152	8 691	589 602	19 527	3,1
März	1 346	64 590	27,0	199 524	10 834	539 519	24 268	2,7
April	1 374	66 195	32,7	225 116	13 927	645 885	31 502	2,9
Mai	1 387	67 554	38,1	300 734	19 633	798 382	47 842	2,7
Juni	1 391	67 943	39,0	295 223	22 724	794 859	60 646	2,7
Juli	1 390	68 057	37,9	265 754	24 849	797 375	64 969	3,0
August	1 388	68 113	40,1	262 469	25 653	843 346	73 672	3,2
September	1 392	67 572	42,2	324 288	22 113	855 178	56 194	2,6
Oktober	1 380	67 067	38,3 r	281 910 r	18 365 r	790 782 r	48 384	2,8
November	1 311	64 187	27,4	199 530	9 885	520 434	26 510	2,6
Dezember	1 345	64 849	30,4	220 948	9 326	603 469	25 645	2,7
2007								
Januar	1 312	64 424	25,5	172 935	8 153	504 169	20 872	2,9
Februar	1 322	64 561	31,1	182 420	9 825	560 499	24 178	3,1
März	1 322	64 632	28,3	210 812	12 080	564 428	28 021	2,7
April	1 368	66 419	33,5	241 172	15 621	666 223	32 828	2,8
Mai	1 384	67 571	39,5	314 742	20 187	826 794	45 538	2,6
Juni	1 387	67 845	40,8	322 052	22 059	830 862	47 442	2,6
Juli	1 385	68 041	41,5	311 808	29 401	873 058	74 535	2,8
August	1 382	67 887	43,5	305 541	25 968	909 541	62 371	3,0
September	1 385	67 854	44,1	334 086	24 575	895 625	60 223	2,7
Oktober	1 376	67 058	39,4	295 534	18 135	817 321	43 445	2,8
November	1 315	64 818	29,9	226 171	11 198	577 095	26 460	2,6

1) ganz oder teilweise geöffnet

**2. Ankünfte, Übernachtungen und Aufenthaltsdauer der Gäste in Beherbergungsbetrieben
(einschl. Camping) nach Betriebsarten und zusammengefassten Gästegruppen**

Betriebsart ----- Ständiger Wohnsitz der Gäste	November 2007					Januar - November 2007				
	Ankünfte		Übernachtungen		durchschnittliche Aufenthaltsdauer	Ankünfte		Übernachtungen		durchschnittliche Aufenthaltsdauer
	insgesamt	Veränderung gegenüber dem Vorjahresmonat	insgesamt	Veränderung gegenüber dem Vorjahresmonat		insgesamt	Veränderung gegenüber dem Vorjahreszeitraum	insgesamt	Veränderung gegenüber dem Vorjahreszeitraum	
	Anzahl	%	Anzahl	%	Tage	Anzahl	%	Anzahl	%	Tage
Hotels										
Bundesrepublik Deutschland	142 732	17,1	266 240	17,5	1,9	1 658 774	9,7	3 550 339	5,5	2,1
anderer Wohnsitz	8 022	13,1	17 639	3,5	2,2	146 761	8,8	330 120	1,4 -	2,2
Zusammen	150 754	16,9	283 879	16,5	1,9	1 805 535	9,6	3 880 459	4,9	2,1
Hotels garnis										
Bundesrepublik Deutschland	12 615	10,8	21 139	7,9	1,7	165 407	5,9	305 725	8,7	1,8
anderer Wohnsitz	1 598	11,7	2 527	25,5 -	1,6	22 551	0,1	40 077	3,6 -	1,8
Zusammen	14 213	10,9	23 666	3,0	1,7	187 958	5,2	345 802	7,1	1,8
Gasthöfe										
Bundesrepublik Deutschland	17 423	0,2	32 030	2,2 -	1,8	258 475	2,9	528 588	0,8	2,0
anderer Wohnsitz	658	8,4	1 541	13,4 -	2,3	10 079	2,8 -	23 183	7,9 -	2,3
Zusammen	18 081	0,5	33 571	2,8 -	1,9	268 554	2,7	551 771	0,4	2,1
Pensionen										
Bundesrepublik Deutschland	8 563	0,3 -	20 324	4,8	2,4	129 096	5,8	320 746	7,0	2,5
anderer Wohnsitz	387	75,9	1 631	66,3	4,2	4 769	9,5	18 092	0,9 -	3,8
Zusammen	8 950	1,6	21 955	7,8	2,5	133 865	6,0	338 838	6,5	2,5
Hotellerie										
Bundesrepublik Deutschland	181 333	13,9	339 733	13,9	1,9	2 211 752	8,4	4 705 398	5,2	2,1
anderer Wohnsitz	10 665	14,1	23 338	0,6	2,2	184 160	7,0	411 472	2,0 -	2,2
Zusammen	191 998	13,9	363 071	12,9	1,9	2 395 912	8,2	5 116 870	4,6	2,1
Jugendherbergen und Hütten										
Bundesrepublik Deutschland	9 960	25,2	19 261	22,1	1,9	164 757	1,1 -	398 347	5,0 -	2,4
anderer Wohnsitz	323	5,6	1 836	11,3	5,7	8 434	1,5	24 252	1,6	2,9
Zusammen	10 283	24,5	21 097	21,1	2,1	173 191	1,0 -	422 599	4,7 -	2,4
Campingplätze										
Bundesrepublik Deutschland	389	25,5	1 172	8,0 -	3,0	160 002	19,1	465 713	18,7	2,9
anderer Wohnsitz	21	16,7	53	29,3 -	2,5	15 265	15,8	37 813	9,1	2,5
Zusammen	410	25,0	1 225	9,2 -	3,0	175 267	18,8	503 526	17,9	2,9
Erholungs-, Ferien-, Schulungsheime und Boardinghouses										
Bundesrepublik Deutschland	14 568	5,3	31 420	1,0	2,2	192 404	2,8	525 948	4,0	2,7
anderer Wohnsitz	162	1,3	870	44,3	5,4	2 416	6,0 -	17 421	0,8 -	7,2
Zusammen	14 730	5,3	32 290	1,8	2,2	194 820	2,6	543 369	3,8	2,8
Ferienzentren, Ferienhäuser und -wohnungen										
Bundesrepublik Deutschland	2 501	9,5	7 005	6,4 -	2,8	76 375	3,4	270 078	5,0 -	3,5
anderer Wohnsitz	47	29,9 -	402	61,3 -	8,6	2 160	76,0	12 487	37,9	5,8
Zusammen	2 548	8,3	7 407	13,1 -	2,9	78 535	4,6	282 565	3,7 -	3,6
Sonstiges Beherbergungsgewerbe (einschl. Camping)										
Bundesrepublik Deutschland	27 418	12,5	58 858	5,8	2,1	593 538	5,6	1 660 086	3,6	2,8
anderer Wohnsitz	553	0,4	3 161	6,1 -	5,7	28 275	11,8	91 973	8,0	3,3
Zusammen	27 971	12,2	62 019	5,1	2,2	621 813	5,9	1 752 059	3,9	2,8
Vorsorge- u. Rehabilitationskliniken										
Bundesrepublik Deutschland	6 611	4,1	153 216	8,5	23,2	74 783	7,9	1 659 931	7,2	22,2
anderer Wohnsitz	1	0,0	14	0,0	14,0	32	0,0	281	8,5	8,8
Zusammen	6 612	4,1	153 230	8,5	23,2	74 815	7,9	1 660 212	7,2	22,2
Beherbergungsbetriebe insgesamt (einschl. Camping)										
Bundesrepublik Deutschland	215 362	13,4	551 807	11,4	2,6	2 880 073	7,8	8 025 415	5,3	2,8
anderer Wohnsitz	11 219	13,3	26 513	0,3 -	2,4	212 467	7,6	503 726	0,3 -	2,4
Insgesamt	226 581	13,4	578 320	10,8	2,6	3 092 540	7,8	8 529 141	5,0	2,8
nachrichtlich: Beherbergungsstätten insgesamt (ohne Camping)										
Bundesrepublik Deutschland	214 973	13,4	550 635	11,5	2,6	2 720 071	7,2	7 559 702	4,6	2,8
anderer Wohnsitz	11 198	13,3	26 460	0,2 -	2,4	197 202	7,0	465 913	1,0 -	2,4
Insgesamt	226 171	13,4	577 095	10,9	2,6	2 917 273	7,2	8 025 615	4,2	2,8

3. Ankünfte, Übernachtungen und Aufenthaltsdauer der Gäste in Beherbergungsstätten nach Herkunftsländern (ohne Camping)

Herkunftsland (ständiger Wohnsitz)	November 2007						Januar - November 2007					
	Ankünfte		Übernachtungen			durchschnittliche Aufenthaltsdauer	Ankünfte		Übernachtungen			durchschnittliche Aufenthaltsdauer
	insgesamt	Veränderung gegenüber d. Vorjahresmonat	insgesamt	Veränderung gegenüber d. Vorjahresmonat	Anteil ¹⁾		insgesamt	Veränderung gegenüber d. Vorjahreszeitraum	insgesamt	Veränderung gegenüber d. Vorjahreszeitraum	Anteil ¹⁾	
	Anzahl	%	Anzahl	%	%	Tage	Anzahl	%	Anzahl	%	%	Tage
Bundesrepublik Deutschland	214 973	13,4	550 635	11,5	95,4	2,6	2 720 071	7,2	7 559 702	4,6	94,2	2,8
Ausland												
Europa												
Belgien	422	37,9	828	21,2	3,1	2,0	8 184	23,7	20 092	22,1	4,3	2,5
Dänemark	199	12,3 -	383	24,2 -	1,4	1,9	10 268	3,3	18 334	9,4	3,9	1,8
Estland	24	60,0	76	181,5	0,3	3,2	395	109,0	860	154,4	0,2	2,2
Finnland	71	31,7 -	261	23,7	1,0	3,7	1 572	10,9	5 477	76,0	1,2	3,5
Frankreich	657	80,5	1 243	89,8	4,7	1,9	10 371	0,6 -	20 307	4,9 -	4,4	2,0
Griechenland	45	4,7	74	14,0 -	0,3	1,6	457	6,3	958	9,3 -	0,2	2,1
Vereinigtes Königreich	560	36,3	1 311	25,7	5,0	2,3	9 266	3,2	19 540	0,3	4,2	2,1
Irland, Republik	23	30,3 -	53	39,8 -	0,2	2,3	508	16,7 -	1 195	22,0 -	0,3	2,4
Island	24	38,5 -	36	29,4 -	0,1	1,5	197	40,3 -	283	74,2 -	0,1	1,4
Italien	456	14,6	1 005	3,6 -	3,8	2,2	6 920	5,5 -	15 088	2,7 -	3,2	2,2
Lettland	12	20,0 -	23	17,9 -	0,1	1,9	481	99,6	868	25,6	0,2	1,8
Litauen	19	26,9 -	59	28,3	0,2	3,1	585	19,1 -	1 463	10,6 -	0,3	2,5
Luxemburg	43	22,9	72	16,1	0,3	1,7	1 270	12,1	2 581	14,0	0,6	2,0
Malta	3	50,0	7	40,0	0,0	2,3	24	20,0	53	43,0 -	0,0	2,2
Niederlande	1 005	5,8	2 326	1,5	8,8	2,3	31 974	1,0 -	97 376	11,0 -	20,9	3,0
Norwegen	71	34,0	207	93,5	0,8	2,9	1 744	4,2 -	3 418	17,3 -	0,7	2,0
Österreich	1 176	35,8	2 533	42,2	9,6	2,2	13 509	32,0	27 719	23,5	5,9	2,1
Polen	658	17,5	2 313	21,7 -	8,7	3,5	8 323	4,0	23 814	26,4 -	5,1	2,9
Portugal	31	42,6 -	447	295,6	1,7	14,4	699	33,5 -	1 759	35,1 -	0,4	2,5
Russland	648	8,3 -	939	19,3 -	3,5	1,4	7 407	5,2 -	16 030	3,9	3,4	2,2
Schweden	168	1,2 -	385	10,0	1,5	2,3	6 368	15,8	10 205	17,7	2,2	1,6
Schweiz	695	2,2	1 524	3,1 -	5,8	2,2	14 903	12,6	31 387	16,4	6,7	2,1
Slowakische Republik	85	4,9	879	38,4	3,3	10,3	1 074	51,5	5 927	83,1	1,3	5,5
Slowenien	18	18,2 -	37	8,8	0,1	2,1	548	112,4	1 001	94,4	0,2	1,8
Spanien	271	61,3	793	9,4 -	3,0	2,9	3 954	24,9	9 219	16,8	2,0	2,3
Tschechische Republik	477	29,3	1 142	15,0 -	4,3	2,4	3 693	6,4 -	8 537	44,4 -	1,8	2,3
Türkei	35	37,5 -	81	88,2 -	0,3	2,3	538	24,0	1 689	27,3 -	0,4	3,1
Ukraine	79	46,3	236	110,7	0,9	3,0	930	46,0	2 883	8,1 -	0,6	3,1
Ungarn	200	4,2	610	44,5	2,3	3,1	2 256	27,2	6 857	32,4	1,5	3,0
Zypern	4	X	4	X	0,0	1,0	31	18,4 -	95	13,1	0,0	3,1
sonstige europäische Länder	353	37,9	830	53,4 -	3,1	2,4	3 926	15,5	16 226	14,7	3,5	4,1
Zusammen	8 532	17,6	20 717	0,2 -	78,3	2,4	152 375	6,8	371 241	1,1 -	79,7	2,4
Afrika												
Republik Südafrika	26	85,7	48	68,8 -	0,2	1,8	258	21,7	839	23,0	0,2	3,3
sonstige afrikanische Länder	50	10,7 -	177	18,4 -	0,7	3,5	492	9,3	1 794	28,5	0,4	3,6
Zusammen	76	8,6	225	39,4 -	0,9	3,0	750	13,3	2 633	26,7	0,6	3,5
Asien												
Arabische Golfstaaten	74	X	125	115,5	0,5	1,7	308	0,3 -	793	41,1 -	0,2	2,6
China Volksrep. und Hongkong	133	10,1 -	382	27,1 -	1,4	2,9	1 531	1,2	4 108	6,0 -	0,9	2,7
Indien	12	29,4 -	89	85,4	0,3	7,4	266	52,9	827	36,5	0,2	3,1
Israel	72	6,5 -	141	26,2 -	0,5	2,0	840	3,2	1 650	29,7 -	0,4	2,0
Japan	228	7,7 -	772	24,7	2,9	3,4	4 531	5,0	9 646	13,6	2,1	2,1
Südkorea	65	225,0	89	1,1 -	0,3	1,4	726	5,5 -	1 311	8,6 -	0,3	1,8
Taiwan	12	85,7 -	24	84,5 -	0,1	2,0	933	48,5 -	1 584	34,1 -	0,3	1,7
sonstige asiatische Länder	195	51,2	381	12,1	1,4	2,0	2 054	19,1	5 070	11,8	1,1	2,5
Zusammen	791	8,4	2 003	1,1 -	7,6	2,5	11 189	2,1 -	24 989	2,1 -	5,4	2,2
Amerika												
Kanada	57	13,6 -	222	26,9	0,8	3,9	1 324	2,7	3 273	3,0 -	0,7	2,5
USA	700	27,5	1 405	22,8	5,3	2,0	11 280	1,8	24 593	5,8	5,3	2,2
Mittelamerika und Karibik	13	31,6 -	49	16,7	0,2	3,8	286	82,5 -	833	92,9 -	0,2	2,9
Brasilien	26	67,1 -	113	16,3 -	0,4	4,3	661	7,0 -	1 691	1,1 -	0,4	2,6
sonstige südamerik. Länder	39	30,0	104	57,6	0,4	2,7	585	33,2 -	1 210	47,5 -	0,3	2,1
Zusammen	835	12,4	1 893	21,2	7,2	2,3	14 136	9,3 -	31 600	25,4 -	6,8	2,2
Australien und Ozeanien												
Australien	45	11,8 -	159	80,7	0,6	3,5	1 091	4,1	2 376	9,6 -	0,5	2,2
Neuseeland und Ozeanien	6	14,3 -	41	70,8	0,2	6,8	172	8,9	373	8,4 -	0,1	2,2
Zusammen	51	12,1 -	200	78,6	0,8	3,9	1 263	4,7	2 749	9,5 -	0,6	2,2
Ohne Angabe	913	11,2 -	1 422	15,5 -	5,4	1,6	17 489	37,6	32 701	47,4	7,0	1,9
Ausland zusammen	11 198	13,3	26 460	0,2 -	4,6	2,4	197 202	7,0	465 913	1,0 -	5,8	2,4
Insgesamt	226 171	13,4	577 095	10,9	100,0	2,6	2 917 273	7,2	8 025 615	4,2	100,0	2,8

1) Die "Anteile" beziehen sich in den Zeilen "Bundesrepublik Deutschland" und "Ausland zusammen" auf die Zeile "Insgesamt", bei den Herkunftsländern jeweils auf die Zeile "Ausland zusammen".

4. Ankünfte, Übernachtungen und Aufenthaltsdauer der Gäste auf Campingplätzen nach Herkunftsländern

Herkunftsland (ständiger Wohnsitz)	November 2007						Januar - November 2007					
	Ankünfte		Übernachtungen			durchschnittliche Aufenthaltsdauer	Ankünfte		Übernachtungen			durchschnittliche Aufenthaltsdauer
	insgesamt	Veränderung gegenüber d. Vorjahresmonat	insgesamt	Veränderung gegenüber d. Vorjahresmonat	Anteil ¹⁾		insgesamt	Veränderung gegenüber d. Vorjahreszeitraum	insgesamt	Veränderung gegenüber d. Vorjahreszeitraum	Anteil ¹⁾	
	Anzahl	%	Anzahl	%	%	Tage	Anzahl	%	Anzahl	%	%	Tage
Bundesrepublik Deutschland	389	25,5	1 172	8,0	95,7	3,0	160 002	19,1	465 713	18,7	92,5	2,9
Ausland												
Europa												
Belgien	2	X	2	X	3,8	1,0	507	73,6	1 219	96,3	3,2	2,4
Dänemark	2	0,0	6	70,0	11,3	3,0	736	3,5	1 210	24,6	3,2	1,6
Estland	-	-	-	-	-	-	76	X	139	X	0,4	1,8
Finnland	-	-	-	-	-	-	156	15,6	170	5,6	0,4	1,1
Frankreich	1	X	1	X	1,9	1,0	616	28,6	1 047	22,2	2,8	1,7
Griechenland	-	-	-	-	-	-	3	50,0	6	50,0	0,0	2,0
Vereinigtes Königreich	1	X	1	X	1,9	1,0	531	17,5	1 141	9,0	3,0	2,1
Irland, Republik	1	X	12	X	22,6	12,0	46	28,1	191	13,6	0,5	4,2
Island	-	-	-	-	-	-	22	X	22	X	0,1	1,0
Italien	-	-	-	-	-	-	404	43,3	647	53,7	1,7	1,6
Lettland	-	-	-	-	-	-	6	100,0	6	100,0	0,0	1,0
Litauen	-	-	-	-	-	-	42	31,3	241	265,2	0,6	5,7
Luxemburg	-	-	-	-	-	-	6	68,4	6	93,2	0,0	1,0
Malta	-	-	-	-	-	-	-	-	-	-	-	-
Niederlande	12	0,0	25	51,0	47,2	2,1	9 796	20,8	26 352	9,3	69,7	2,7
Norwegen	-	-	-	-	-	-	72	35,8	90	28,6	0,2	1,3
Österreich	-	-	-	-	-	-	594	96,7	1 164	127,8	3,1	2,0
Polen	-	-	-	-	-	-	145	14,2	529	62,8	1,4	3,6
Portugal	-	-	-	-	-	-	3	75,0	3	88,0	0,0	1,0
Russland	-	-	-	-	-	-	44	X	250	X	0,7	5,7
Schweden	-	-	-	-	-	-	346	0,3	419	9,7	1,1	1,2
Schweiz	2	X	6	X	11,3	3,0	580	36,8	1 134	21,7	3,0	2,0
Slowakische Republik	-	-	-	-	-	-	11	175,0	24	X	0,1	2,2
Slowenien	-	-	-	-	-	-	8	11,1	14	12,5	0,0	1,8
Spanien	-	-	-	-	-	-	126	4,1	233	16,5	0,6	1,8
Tschechische Republik	-	-	-	-	-	-	74	14,9	742	X	2,0	10,0
Türkei	-	-	-	-	-	-	2	50,0	2	50,0	0,0	1,0
Ukraine	-	-	-	-	-	-	15	150,0	210	X	0,6	14,0
Ungarn	-	-	-	-	-	-	38	65,2	78	21,9	0,2	2,1
sonstige europäische Länder	-	-	-	-	-	-	37	37,0	79	88,1	0,2	2,1
Zusammen	21	16,7	53	29,3	100,0	2,5	15 042	23,5	37 368	16,4	98,8	2,5
Afrika												
Republik Südafrika	-	-	-	-	-	-	-	-	-	-	-	-
sonstige afrikanische Länder	-	-	-	-	-	-	3	0,0	6	76,0	0,0	2,0
Zusammen	-	-	-	-	-	-	3	25,0	6	79,3	0,0	2,0
Asien												
China Volksrep. und Hongkong	-	-	-	-	-	-	22	X	44	X	0,1	2,0
Indien	-	-	-	-	-	-	1	X	1	X	0,0	1,0
Israel	-	-	-	-	-	-	1	X	2	X	0,0	2,0
Japan	-	-	-	-	-	-	4	X	4	X	0,0	1,0
Südkorea	-	-	-	-	-	-	23	11,5	40	53,8	0,1	1,7
Taiwan	-	-	-	-	-	-	1	66,7	4	60,0	0,0	4,0
sonstige asiatische Länder	-	-	-	-	-	-	-	-	-	-	-	-
Zusammen	-	-	-	-	-	-	52	6,1	95	9,2	0,3	1,8
Amerika												
Kanada	-	-	-	-	-	-	14	22,2	43	26,5	0,1	3,1
USA	-	-	-	-	-	-	72	24,2	174	58,1	0,5	2,4
Mittelamerika und Karibik	-	-	-	-	-	-	-	-	-	-	-	-
Brasilien	-	-	-	-	-	-	6	X	6	X	0,0	1,0
sonstige südamerikan. Länder	-	-	-	-	-	-	5	X	5	X	0,0	1,0
Zusammen	-	-	-	-	-	-	97	17,1	228	49,7	0,6	2,4
Australien und Ozeanien												
Australien	-	-	-	-	-	-	43	24,6	64	28,1	0,2	1,5
Neuseeland und Ozeanien	-	-	-	-	-	-	22	31,2	34	50,7	0,1	1,5
Zusammen	-	-	-	-	-	-	65	27,0	98	38,0	0,3	1,5
Ohne Angabe	-	-	-	-	-	-	6	99,2	18	99,0	0,0	3,0
Ausland zusammen	21	16,7	53	29,3	4,3	2,5	15 265	15,8	37 813	9,1	7,5	2,5
Insgesamt	410	25,0	1 225	9,2	100,0	3,0	175 267	18,8	503 526	17,9	100,0	2,9

1) Die "Anteile" beziehen sich in den Zeilen "Bundesrepublik Deutschland" und "Ausland zusammen" auf die Zeile "Insgesamt", bei den Herkunftsländern jeweils auf die Zeile "Ausland zusammen".

**5. Ankünfte, Übernachtungen und Aufenthaltsdauer der Gäste in Beherbergungsbetrieben
(einschl. Camping) nach Reisegebieten, Betriebsarten und zusammengefassten Gästegruppen**

Reisegebiet ----- Betriebsart ----- Ständiger Wohnsitz der Gäste	November 2007					Januar - November 2007				
	Ankünfte		Übernachtungen		durchschnittliche Aufenthaltsdauer	Ankünfte		Übernachtungen		durchschnittliche Aufenthaltsdauer
	insgesamt	Veränderung gegenüber dem Vorjahresmonat	insgesamt	Veränderung gegenüber dem Vorjahresmonat		insgesamt	Veränderung gegenüber dem Vorjahreszeitraum	insgesamt	Veränderung gegenüber dem Vorjahreszeitraum	
	Anzahl	%	Anzahl	%	Tage	Anzahl	%	Anzahl	%	Tage
Südharz										
Hotels										
Bundesrepublik Deutschland	3 276	30,3	7 401	25,8	2,3	40 333	16,8	97 452	15,1	2,4
anderer Wohnsitz	50	19,0	56	46,2 -	1,1	1 258	70,5	2 723	46,9	2,2
Zusammen	3 326	30,1	7 457	24,6	2,2	41 591	17,9	100 175	15,8	2,4
Hotels garnis										
Bundesrepublik Deutschland
anderer Wohnsitz
Zusammen
Gasthöfe										
Bundesrepublik Deutschland	187	10,5 -	350	1,4 -	1,9	2 591	14,1	4 575	13,4	1,8
anderer Wohnsitz	3	X	10	X	3,3	9	79,5 -	16	81,8 -	1,8
Zusammen	190	9,1 -	360	1,4	1,9	2 600	12,3	4 591	11,4	1,8
Pensionen										
Bundesrepublik Deutschland
anderer Wohnsitz
Zusammen
Hotellerie										
Bundesrepublik Deutschland	4 178	27,5	9 235	26,0	2,2	50 180	16,9	116 496	14,6	2,3
anderer Wohnsitz	115	6,5 -	303	0,3 -	2,6	2 077	33,6	4 642	27,0	2,2
Zusammen	4 293	26,2	9 538	24,9	2,2	52 257	17,5	121 138	15,0	2,3
Jugendherbergen und Hütten										
Bundesrepublik Deutschland	476	59,7	1 372	47,8	2,9	7 517	16,4	19 606	30,7 -	2,6
anderer Wohnsitz	25	177,8	28	27,3	1,1	259	33,5	465	26,0 -	1,8
Zusammen	501	63,2	1 400	47,4	2,8	7 776	16,9	20 071	30,6 -	2,6
Campingplätze										
Bundesrepublik Deutschland
anderer Wohnsitz
Zusammen
Erholungs-, Ferien-, Schulungsheime und Boardinghouses										
Bundesrepublik Deutschland
anderer Wohnsitz
Zusammen
Ferienzentren, Ferienhäuser und -wohnungen										
Bundesrepublik Deutschland	11	79,6 -	24	88,2 -	2,2	2 501	4,5 -	7 726	17,1 -	3,1
anderer Wohnsitz	-	-	-	-	-	53	1,9	53	1,9	1,0
Zusammen	11	79,6 -	24	88,2 -	2,2	2 554	4,3 -	7 779	17,0 -	3,0
Sonstiges Beherbergungsgewerbe (einschl. Camping)										
Bundesrepublik Deutschland
anderer Wohnsitz
Zusammen
Vorsorge- u. Rehabilitationskliniken										
Bundesrepublik Deutschland
anderer Wohnsitz
Zusammen
Beherbergungsbetriebe zusammen (einschl. Camping)										
Bundesrepublik Deutschland	4 823	28,1	11 693	26,8	2,4	65 195	14,7	164 022	2,6	2,5
anderer Wohnsitz	140	6,1	331	1,5	2,4	2 461	29,5	5 560	12,3	2,3
Zusammen	4 963	27,3	12 024	25,9	2,4	67 656	15,1	169 582	2,9	2,5
nachrichtlich:										
Beherbergungsstätten zusammen (ohne Camping)										
Bundesrepublik Deutschland
anderer Wohnsitz
Zusammen

Noch: 5. Ankünfte, Übernachtungen und Aufenthaltsdauer der Gäste in Beherbergungsbetrieben
(einschl. Camping) nach Reisegebieten, Betriebsarten und zusammengefassten Gästegruppen

Reisegebiet ----- Betriebsart ----- Ständiger Wohnsitz der Gäste	November 2007					Januar - November 2007				
	Ankünfte		Übernachtungen		durchschnittliche Aufenthaltsdauer	Ankünfte		Übernachtungen		durchschnittliche Aufenthaltsdauer
	insgesamt	Veränderung gegenüber dem Vorjahresmonat	insgesamt	Veränderung gegenüber dem Vorjahresmonat		insgesamt	Veränderung gegenüber dem Vorjahreszeitraum	insgesamt	Veränderung gegenüber dem Vorjahreszeitraum	
	Anzahl	%	Anzahl	%	Tage	Anzahl	%	Anzahl	%	Tage
Thüringer Rhön										
Hotels										
Bundesrepublik Deutschland	4 520	13,9	7 119	4,4	1,6	48 612	5,2	89 840	2,1	1,8
anderer Wohnsitz	199	49,6	546	127,5	2,7	2 154	12,5	4 366	13,8	2,0
Zusammen	4 719	15,1	7 665	8,5	1,6	50 766	5,5	94 206	2,6	1,9
Hotels garnis										
Bundesrepublik Deutschland
anderer Wohnsitz
Zusammen
Gasthöfe										
Bundesrepublik Deutschland	1 405	6,0	2 369	8,8 -	1,7	18 993	6,4	35 754	3,9	1,9
anderer Wohnsitz	13	40,9 -	32	27,3 -	2,5	165	44,1 -	470	36,7 -	2,8
Zusammen	1 418	5,3	2 401	9,1 -	1,7	19 158	5,6	36 224	3,0	1,9
Pensionen										
Bundesrepublik Deutschland
anderer Wohnsitz
Zusammen
Hotellerie										
Bundesrepublik Deutschland	6 816	13,3	11 213	4,2	1,6	79 384	5,7	150 245	2,9	1,9
anderer Wohnsitz	253	36,8	629	85,0	2,5	2 666	6,8	5 416	7,4	2,0
Zusammen	7 069	14,0	11 842	6,7	1,7	82 050	5,8	155 661	3,0	1,9
Jugendherbergen und Hütten										
Bundesrepublik Deutschland	278	11,6	360	7,0 -	1,3	4 613	10,1	10 746	9,5	2,3
anderer Wohnsitz	5	X	5	X	1,0	24	77,6 -	40	79,5 -	1,7
Zusammen	283	13,7	365	5,7 -	1,3	4 637	7,9	10 786	7,8	2,3
Campingplätze										
Bundesrepublik Deutschland
anderer Wohnsitz
Zusammen
Erholungs-, Ferien-, Schulungsheime und Boardinghouses										
Bundesrepublik Deutschland
anderer Wohnsitz
Zusammen
Ferienzentren, Ferienhäuser und -wohnungen										
Bundesrepublik Deutschland	126	129,1	196	0,5	1,6	1 737	20,1 -	4 882	10,5 -	2,8
anderer Wohnsitz	-	-	-	-	-	8	X	64	X	8,0
Zusammen	126	129,1	196	0,5	1,6	1 745	19,7 -	4 946	9,3 -	2,8
Sonstiges Beherbergungsgewerbe (einschl. Camping)										
Bundesrepublik Deutschland	994	45,5	1 855	6,8 -	1,9	16 094	2,6	51 679	16,5	3,2
anderer Wohnsitz	5	X	5	X	1,0	828	59,5	3 074	117,6	3,7
Zusammen	999	46,3	1 860	6,5 -	1,9	16 922	4,4	54 753	19,6	3,2
Vorsorge- u. Rehabilitationskliniken										
Bundesrepublik Deutschland	656	40,8	17 300	29,8	26,4	9 075	45,5	180 353	14,0	19,9
anderer Wohnsitz	-	-	-	-	-	-	-	-	-	-
Zusammen	656	40,8	17 300	29,8	26,4	9 075	45,5	180 353	14,0	19,9
Beherbergungsbetriebe zusammen (einschl. Camping)										
Bundesrepublik Deutschland	8 466	18,2	30 368	16,5	3,6	104 553	7,8	382 277	9,7	3,7
anderer Wohnsitz	258	39,5	634	86,5	2,5	3 494	15,8	8 490	31,5	2,4
Zusammen	8 724	18,7	31 002	17,4	3,6	108 047	8,0	390 767	10,1	3,6
nachrichtlich:										
Beherbergungsstätten zusammen (ohne Camping)										
Bundesrepublik Deutschland
anderer Wohnsitz
Zusammen

Noch: 5. Ankünfte, Übernachtungen und Aufenthaltsdauer der Gäste in Beherbergungsbetrieben
 (einschl. Camping) nach Reisegebieten, Betriebsarten und zusammengefassten Gästegruppen

Reisegebiet ----- Betriebsart ----- Ständiger Wohnsitz der Gäste	November 2007					Januar - November 2007				
	Ankünfte		Übernachtungen		durchschnittliche Aufenthaltsdauer	Ankünfte		Übernachtungen		durchschnittliche Aufenthaltsdauer
	insgesamt	Veränderung gegenüber dem Vorjahresmonat	insgesamt	Veränderung gegenüber dem Vorjahresmonat		insgesamt	Veränderung gegenüber dem Vorjahreszeitraum	insgesamt	Veränderung gegenüber dem Vorjahreszeitraum	
	Anzahl	%	Anzahl	%	Tage	Anzahl	%	Anzahl	%	Tage
Thüringer Wald										
Hotels										
Bundesrepublik Deutschland	54 120	20,9	115 061	24,7	2,1	654 250	4,9	1 702 570	1,5	2,6
anderer Wohnsitz	1 554	21,8	3 565	29,1	2,3	29 264	23,6	86 511	22,5	3,0
Zusammen	55 674	20,9	118 626	24,8	2,1	683 514	5,6	1 789 081	2,4	2,6
Hotels garnis										
Bundesrepublik Deutschland	873	7,1 -	1 765	8,0	2,0	14 268	7,7 -	29 306	0,6 -	2,1
anderer Wohnsitz	225	31,6	247	17,1	1,1	2 629	69,9	3 892	90,8	1,5
Zusammen	1 098	1,2 -	2 012	9,1	1,8	16 897	0,6 -	33 198	5,3	2,0
Gasthöfe										
Bundesrepublik Deutschland	7 946	2,0 -	15 405	2,9 -	1,9	134 639	5,1 -	304 140	6,6 -	2,3
anderer Wohnsitz	352	35,9	705	1,4	2,0	5 040	4,7 -	10 919	0,0	2,2
Zusammen	8 298	0,8 -	16 110	2,7 -	1,9	139 679	5,1 -	315 059	6,4 -	2,3
Pensionen										
Bundesrepublik Deutschland	3 455	1,3	8 616	13,0	2,5	56 714	2,9	152 969	6,5	2,7
anderer Wohnsitz	139	189,6	474	X	3,4	1 820	31,9	6 930	51,8	3,8
Zusammen	3 594	4,0	9 090	17,9	2,5	58 534	3,6	159 899	7,9	2,7
Hotellerie										
Bundesrepublik Deutschland	66 394	16,0	140 847	20,0	2,1	859 871	2,8	2 188 985	0,6	2,5
anderer Wohnsitz	2 270	29,4	4 991	33,0	2,2	38 753	21,5	108 252	22,8	2,8
Zusammen	68 664	16,4	145 838	20,4	2,1	898 624	3,5	2 297 237	1,5	2,6
Jugendherbergen und Hütten										
Bundesrepublik Deutschland	2 698	34,0	5 254	25,2	1,9	55 641	9,9 -	144 928	10,8 -	2,6
anderer Wohnsitz	44	76,0	226	283,1	5,1	1 734	23,9	6 264	38,3	3,6
Zusammen	2 742	34,5	5 480	28,8	2,0	57 375	9,2 -	151 192	9,4 -	2,6
Campingplätze										
Bundesrepublik Deutschland	203	6,5 -	610	18,4 -	3,0	110 743	30,2	324 939	29,9	2,9
anderer Wohnsitz	13	27,8 -	22	70,7 -	1,7	6 766	3,5 -	18 435	12,2 -	2,7
Zusammen	216	8,1 -	632	23,2 -	2,9	117 509	27,6	343 374	26,7	2,9
Erholungs-, Ferien-, Schulungsheime und Boardinghouses										
Bundesrepublik Deutschland	7 018	8,6	13 797	2,2	2,0	84 868	3,7 -	221 679	3,0 -	2,6
anderer Wohnsitz	22	67,6 -	192	38,7 -	8,7	924	17,6	9 723	21,5	10,5
Zusammen	7 040	7,8	13 989	1,3	2,0	85 792	3,5 -	231 402	2,2 -	2,7
Ferienzentren, Ferienhäuser und -wohnungen										
Bundesrepublik Deutschland	1 502	19,5	4 741	6,5	3,2	43 192	1,1 -	166 736	7,6 -	3,9
anderer Wohnsitz	18	18,2 -	214	43,4 -	11,9	726	39,1	6 701	51,1	9,2
Zusammen	1 520	18,8	4 955	2,6	3,3	43 918	0,6 -	173 437	6,2 -	3,9
Sonstiges Beherbergungsgewerbe (einschl. Camping)										
Bundesrepublik Deutschland	11 421	14,8	24 402	6,6	2,1	294 444	5,7	858 282	4,5	2,9
anderer Wohnsitz	97	27,1 -	654	20,7 -	6,7	10 150	4,4	41 123	8,3	4,1
Zusammen	11 518	14,2	25 056	5,6	2,2	304 594	5,6	899 405	4,6	3,0
Vorsorge- u. Rehabilitationskliniken										
Bundesrepublik Deutschland	3 195	2,9 -	72 772	4,9	22,8	35 712	2,8	804 267	8,2	22,5
anderer Wohnsitz	-	-	-	-	-	-	-	-	-	-
Zusammen	3 195	2,9 -	72 772	4,9	22,8	35 712	2,8	804 267	8,2	22,5
Beherbergungsbetriebe zusammen (einschl. Camping)										
Bundesrepublik Deutschland	81 010	15,0	238 021	13,5	2,9	1 190 027	3,5	3 851 534	3,0	3,2
anderer Wohnsitz	2 367	25,4	5 645	23,3	2,4	48 903	17,5	149 375	18,5	3,1
Zusammen	83 377	15,2	243 666	13,7	2,9	1 238 930	4,0	4 000 909	3,5	3,2
nachrichtlich:										
Beherbergungsstätten zusammen (ohne Camping)										
Bundesrepublik Deutschland	80 807	15,0	237 411	13,6	2,9	1 079 284	1,4	3 526 595	1,0	3,3
anderer Wohnsitz	2 354	25,9	5 623	24,9	2,4	42 137	21,8	130 940	24,6	3,1
Zusammen	83 161	15,3	243 034	13,9	2,9	1 121 421	2,0	3 657 535	1,7	3,3

Noch: 5. Ankünfte, Übernachtungen und Aufenthaltsdauer der Gäste in Beherbergungsbetrieben
 (einschl. Camping) nach Reisegebieten, Betriebsarten und zusammengefassten Gästegruppen

Reisegebiet ----- Betriebsart ----- Ständiger Wohnsitz der Gäste	November 2007					Januar - November 2007				
	Ankünfte		Übernachtungen		durchschnittliche Aufenthaltsdauer	Ankünfte		Übernachtungen		durchschnittliche Aufenthaltsdauer
	insgesamt	Veränderung gegenüber dem Vorjahresmonat	insgesamt	Veränderung gegenüber dem Vorjahresmonat		insgesamt	Veränderung gegenüber dem Vorjahreszeitraum	insgesamt	Veränderung gegenüber dem Vorjahreszeitraum	
	Anzahl	%	Anzahl	%	Tage	Anzahl	%	Anzahl	%	Tage
Übriges Thüringen										
Hotels										
Bundesrepublik Deutschland	22 532	21,8	44 016	33,3	2,0	240 018	2,5	497 482	2,5	2,1
anderer Wohnsitz	1 062	35,8	1 955	34,1 -	1,8	19 029	9,6	41 537	12,9 -	2,2
Zusammen	23 594	22,3	45 971	27,7	1,9	259 047	3,0	539 019	1,1	2,1
Hotels garnis										
Bundesrepublik Deutschland	692	4,4 -	1 007	24,1 -	1,5	10 338	6,9 -	15 061	24,8 -	1,5
anderer Wohnsitz	301	234,4	304	84,2	1,0	2 985	71,1	3 224	0,2	1,1
Zusammen	993	22,0	1 311	12,1 -	1,3	13 323	3,7	18 285	21,3 -	1,4
Gasthöfe										
Bundesrepublik Deutschland	3 799	0,7 -	7 027	2,3 -	1,8	49 938	11,0	93 353	11,0	1,9
anderer Wohnsitz	132	32,3 -	269	50,2 -	2,0	2 195	7,9 -	4 176	21,8 -	1,9
Zusammen	3 931	2,3 -	7 296	5,6 -	1,9	52 133	10,1	97 529	9,0	1,9
Pensionen										
Bundesrepublik Deutschland	2 121	2,0 -	5 147	3,1 -	2,4	28 457	0,6	72 328	3,8	2,5
anderer Wohnsitz	180	89,5	895	32,8	5,0	1 553	35,3	7 155	15,7 -	4,6
Zusammen	2 301	1,8	6 042	1,0	2,6	30 010	2,0	79 483	1,7	2,6
Hotellerie										
Bundesrepublik Deutschland	29 144	15,5	57 197	22,1	2,0	328 751	3,2	678 224	2,9	2,1
anderer Wohnsitz	1 675	44,1	3 423	21,3 -	2,0	25 762	13,8	56 092	13,3 -	2,2
Zusammen	30 819	16,8	60 620	18,4	2,0	354 513	3,9	734 316	1,4	2,1
Jugendherbergen und Hütten										
Bundesrepublik Deutschland	1 429	18,9	3 043	23,9	2,1	31 021	4,0	83 302	4,6	2,7
anderer Wohnsitz	17	13,3	32	17,9 -	1,9	539	25,9 -	1 601	27,7 -	3,0
Zusammen	1 446	18,8	3 075	23,2	2,1	31 560	3,3	84 903	3,7	2,7
Campingplätze										
Bundesrepublik Deutschland	112	148,9	295	6,3 -	2,6	38 122	7,2 -	106 844	7,9 -	2,8
anderer Wohnsitz	6	X	18	X	3,0	5 616	33,9	13 328	36,2	2,4
Zusammen	118	162,2	313	0,6 -	2,7	43 738	3,3 -	120 172	4,5 -	2,7
Erholungs-, Ferien-, Schulungsheime und Boardinghouses										
Bundesrepublik Deutschland	3 454	8,0	8 106	6,3	2,3	60 283	8,8	171 835	9,2	2,9
anderer Wohnsitz	14	100,0	26	85,7	1,9	195	53,7 -	1 029	60,6 -	5,3
Zusammen	3 468	8,2	8 132	6,5	2,3	60 478	8,3	172 864	8,1	2,9
Ferienzentren, Ferienhäuser und -wohnungen										
Bundesrepublik Deutschland	590	22,2 -	1 533	31,3 -	2,6	24 232	8,4	76 254	1,4	3,1
anderer Wohnsitz	5	66,7	112	X	22,4	355	7,9	2 155	44,9	6,1
Zusammen	595	21,8 -	1 645	26,6 -	2,8	24 587	8,4	78 409	2,2	3,2
Sonstiges Beherbergungsgewerbe (einschl. Camping)										
Bundesrepublik Deutschland	5 585	7,3	12 977	2,8	2,3	153 658	3,4	438 235	2,3	2,9
anderer Wohnsitz	42	68,0	188	193,8	4,5	6 705	18,2	18 113	12,5	2,7
Zusammen	5 627	7,6	13 165	3,8	2,3	160 363	3,9	456 348	2,7	2,8
Vorsorge- u. Rehabilitationskliniken										
Bundesrepublik Deutschland	2 736	7,2	62 014	9,2	22,7	29 731	6,6	662 470	5,9	22,3
anderer Wohnsitz	1	0,0	14	0,0	14,0	32	0,0	281	8,5	8,8
Zusammen	2 737	7,2	62 028	9,2	22,7	29 763	6,6	662 751	5,9	22,3
Beherbergungsbetriebe zusammen (einschl. Camping)										
Bundesrepublik Deutschland	37 465	13,6	132 188	13,7	3,5	512 140	3,4	1 778 929	3,8	3,5
anderer Wohnsitz	1 718	44,6	3 625	18,1 -	2,1	32 499	14,7	74 486	8,1 -	2,3
Zusammen	39 183	14,7	135 813	12,5	3,5	544 639	4,0	1 853 415	3,3	3,4
nachrichtlich: Beherbergungsstätten zusammen (ohne Camping)										
Bundesrepublik Deutschland	37 353	13,4	131 893	13,8	3,5	474 018	4,4	1 672 085	4,7	3,5
anderer Wohnsitz	1 712	44,1	3 607	18,5 -	2,1	26 883	11,3	61 158	14,2 -	2,3
Zusammen	39 065	14,5	135 500	12,6	3,5	500 901	4,7	1 733 243	3,9	3,5

6. Ankünfte, Übernachtungen und Aufenthaltsdauer der Gäste in Beherbergungsstätten nach Gemeindegruppen und zusammengefassten Gästegruppen (ohne Camping)

Gemeindegruppe ----- Ständiger Wohnsitz der Gäste	November 2007					Januar - November 2007				
	Ankünfte		Übernachtungen		durchschnittliche Aufenthaltsdauer	Ankünfte		Übernachtungen		durchschnittliche Aufenthaltsdauer
	insgesamt	Veränderung gegenüber dem Vorjahresmonat	insgesamt	Veränderung gegenüber dem Vorjahresmonat		insgesamt	Veränderung gegenüber dem Vorjahreszeitraum	insgesamt	Veränderung gegenüber dem Vorjahreszeitraum	
	Anzahl	%	Anzahl	%	Tage	Anzahl	%	Anzahl	%	Tage
Mineral-, Moor-, Sole- und Thermalbäder										
Bundesrepublik Deutschland	12 495	35,0	104 583	19,8	8,4	144 590	3,1	1 166 590	5,9	8,1
anderer Wohnsitz	254	12,9	611	55,1	2,4	4 134	3,6	12 305	42,3	3,0
Zusammen	12 749	34,5	105 194	20,0	8,3	148 724	3,1	1 178 895	6,2	7,9
Orte mit Kurbetrieb										
Bundesrepublik Deutschland	1 898	7,9 -	25 115	6,0	13,2	22 646	0,9 -	275 433	4,4	12,2
anderer Wohnsitz	6	33,3 -	17	54,5	2,8	270	49,2	1 072	234,0	4,0
Zusammen	1 904	8,0 -	25 132	6,1	13,2	22 916	0,5 -	276 505	4,6	12,1
Heilklimatische Kurorte										
Bundesrepublik Deutschland	3 116	22,4	15 608	11,8	5,0	44 880	5,9	222 430	4,4	5,0
anderer Wohnsitz	22	266,7	50	100,0	2,3	312	1,3	860	6,2 -	2,8
Zusammen	3 138	23,0	15 658	11,9	5,0	45 192	5,8	223 290	4,3	4,9
Kneippkurorte										
Bundesrepublik Deutschland	2 332	3,7	14 119	4,8 -	6,1	28 515	5,6 -	184 063	3,1 -	6,5
anderer Wohnsitz	21	40,0	53	140,9	2,5	509	45,0	1 141	23,5	2,2
Zusammen	2 353	3,9	14 172	4,6 -	6,0	29 024	5,0 -	185 204	2,9 -	6,4
Heilbäder zusammen										
Bundesrepublik Deutschland	19 841	23,1	159 425	14,1	8,0	240 631	2,1	1 848 516	4,5	7,7
anderer Wohnsitz	303	18,8	731	61,7	2,4	5 225	8,2	15 378	42,2	2,9
Zusammen	20 144	23,1	160 156	14,2	8,0	245 856	2,2	1 863 894	4,8	7,6
Luftkurorte										
Bundesrepublik Deutschland	20 986	36,2	52 195	32,5	2,5	230 095	2,2	721 946	1,7 -	3,1
anderer Wohnsitz	272	66,9	809	118,6	3,0	6 584	6,9	25 446	5,2	3,9
Zusammen	21 258	36,5	53 004	33,3	2,5	236 679	2,3	747 392	1,5 -	3,2
Erholungsorte										
Bundesrepublik Deutschland	16 330	11,8	38 190	17,8	2,3	289 122	2,3	782 581	1,2	2,7
anderer Wohnsitz	472	26,5	1 188	13,5	2,5	8 945	29,6	28 927	43,0	3,2
Zusammen	16 802	12,2	39 378	17,7	2,3	298 067	3,0	811 508	2,2	2,7
Sonstige Gemeinden										
Bundesrepublik Deutschland	157 816	10,0	300 825	6,5	1,9	1 960 223	9,2	4 206 659	6,4	2,1
anderer Wohnsitz	10 151	11,6	23 732	3,7 -	2,3	176 448	6,0	396 162	4,6 -	2,2
Zusammen	167 967	10,1	324 557	5,7	1,9	2 136 671	8,9	4 602 821	5,4	2,2
Gemeindegruppen zusammen										
Bundesrepublik Deutschland	214 973	13,4	550 635	11,5	2,6	2 720 071	7,2	7 559 702	4,6	2,8
anderer Wohnsitz	11 198	13,3	26 460	0,2 -	2,4	197 202	7,0	465 913	1,0 -	2,4
Insgesamt	226 171	13,4	577 095	10,9	2,6	2 917 273	7,2	8 025 615	4,2	2,8

7. Ankünfte, Übernachtungen und Aufenthaltsdauer der Gäste in Beherbergungsstätten nach Kreisen und zusammengefassten Gästegruppen (ohne Camping)

Kreisfreie Stadt Landkreis Land ----- Ständiger Wohnsitz der Gäste	November 2007					Januar - November 2007				
	Ankünfte		Übernachtungen		durchschnittliche Aufenthaltsdauer	Ankünfte		Übernachtungen		durchschnittliche Aufenthaltsdauer
	insgesamt	Veränderung gegenüber dem Vorjahresmonat	insgesamt	Veränderung gegenüber dem Vorjahresmonat		insgesamt	Veränderung gegenüber dem Vorjahreszeitraum	insgesamt	Veränderung gegenüber dem Vorjahreszeitraum	
	Anzahl	%	Anzahl	%	Tage	Anzahl	%	Anzahl	%	Tage
Stadt Erfurt										
Bundesrepublik Deutschland	29 949	12,6	47 651	5,2	1,6	314 706	11,5	550 931	7,9	1,8
anderer Wohnsitz	1 988	4,7	3 703	16,0 -	1,9	33 565	12,7	65 750	4,1	2,0
Zusammen	31 937	12,0	51 354	3,3	1,6	348 271	11,6	616 681	7,5	1,8
Stadt Gera										
Bundesrepublik Deutschland	5 802	6,7 -	10 411	14,2 -	1,8	104 743	61,5	201 156	60,2	1,9
anderer Wohnsitz	513	33,9	866	1,5	1,7	9 557	1,9	17 260	14,7 -	1,8
Zusammen	6 315	4,3 -	11 277	13,2 -	1,8	114 300	54,0	218 416	49,8	1,9
Stadt Jena										
Bundesrepublik Deutschland	10 740	2,5 -	18 285	7,4 -	1,7	120 098	10,1	227 143	10,1	1,9
anderer Wohnsitz	1 268	21,5 -	4 997	12,7 -	3,9	24 471	14,8 -	66 936	29,7 -	2,7
Zusammen	12 008	4,9 -	23 282	8,6 -	1,9	144 569	4,9	294 079	2,5 -	2,0
Stadt Suhl										
Bundesrepublik Deutschland	6 700	8,4	13 946	13,5	2,1	70 411	0,7 -	198 704	5,0 -	2,8
anderer Wohnsitz	195	2,0 -	420	40,3 -	2,2	5 400	23,4	21 802	19,6	4,0
Zusammen	6 895	8,1	14 366	10,6	2,1	75 811	0,7	220 506	3,0 -	2,9
Stadt Weimar										
Bundesrepublik Deutschland	19 312	18,8	33 189	13,6	1,7	232 934	7,7	444 199	5,4	1,9
anderer Wohnsitz	1 676	6,0	3 488	17,6	2,1	33 934	3,1 -	67 860	1,8	2,0
Zusammen	20 988	17,7	36 677	14,0	1,7	266 868	6,2	512 059	4,9	1,9
Stadt Eisenach										
Bundesrepublik Deutschland	12 426	21,7	19 665	14,1	1,6	157 737	15,7	267 767	8,1	1,7
anderer Wohnsitz	957	10,1	1 854	24,7 -	1,9	18 372	18,3	35 640	21,3	1,9
Zusammen	13 383	20,8	21 519	9,3	1,6	176 109	15,9	303 407	9,5	1,7
Eichsfeld										
Bundesrepublik Deutschland	4 975	9,8	18 431	10,1	3,7	61 319	6,9	225 569	5,8	3,7
anderer Wohnsitz	243	49,1	522	27,0	2,1	2 968	33,4	8 212	18,9	2,8
Zusammen	5 218	11,1	18 953	10,5	3,6	64 287	7,8	233 781	6,2	3,6
Nordhausen										
Bundesrepublik Deutschland	4 819	28,0	11 637	26,2	2,4	64 186	15,5	160 728	3,4	2,5
anderer Wohnsitz	140	6,1	331	1,5	2,4	2 439	31,8	5 460	17,2	2,2
Zusammen	4 959	27,2	11 968	25,3	2,4	66 625	16,0	166 188	3,8	2,5
Wartburgkreis										
Bundesrepublik Deutschland	7 597	18,5	52 918	15,4	7,0	96 984	12,5	619 646	11,6	6,4
anderer Wohnsitz	192	92,0	439	92,5	2,3	2 320	21,0	6 646	37,5	2,9
Zusammen	7 789	19,6	53 357	15,8	6,9	99 304	12,7	626 292	11,8	6,3
Unstrut-Hainich-Kreis										
Bundesrepublik Deutschland	6 180	13,4	22 501	4,4	3,6	72 767	3,8	278 848	7,4	3,8
anderer Wohnsitz	78	2,6	231	28,3	3,0	1 211	25,4 -	3 320	34,5 -	2,7
Zusammen	6 258	13,2	22 732	4,6	3,6	73 978	3,2	282 168	6,6	3,8
Kyffhäuserkreis										
Bundesrepublik Deutschland	4 053	5,5 -	16 155	6,6	4,0	69 734	2,3	259 365	6,0	3,7
anderer Wohnsitz	154	30,5	382	72,9	2,5	2 183	5,0 -	5 375	3,6	2,5
Zusammen	4 207	4,6 -	16 537	7,5	3,9	71 917	2,1	264 740	5,9	3,7
Schmalkalden-Meiningen										
Bundesrepublik Deutschland	18 430	22,4	37 372	16,2	2,0	234 404	3,9 -	615 751	9,2 -	2,6
anderer Wohnsitz	366	84,8	941	131,8	2,6	5 972	0,6 -	18 697	8,3 -	3,1
Zusammen	18 796	23,2	38 313	17,7	2,0	240 376	3,8 -	634 448	9,2 -	2,6

Noch: 7. Ankünfte, Übernachtungen und Aufenthaltsdauer der Gäste in Beherbergungsstätten nach Kreisen und zusammengefassten Gästegruppen (ohne Camping)

Kreisfreie Stadt Landkreis Land ----- Ständiger Wohnsitz der Gäste	November 2007					Januar - November 2007				
	Ankünfte		Übernachtungen		durchschnittliche Aufenthaltsdauer	Ankünfte		Übernachtungen		durchschnittliche Aufenthaltsdauer
	insgesamt	Veränderung gegenüber dem Vorjahresmonat	insgesamt	Veränderung gegenüber dem Vorjahresmonat		insgesamt	Veränderung gegenüber dem Vorjahreszeitraum	insgesamt	Veränderung gegenüber dem Vorjahreszeitraum	
	Anzahl	%	Anzahl	%	Tage	Anzahl	%	Anzahl	%	Tage
Gotha										
Bundesrepublik Deutschland	21 813	20,9	57 547	17,9	2,6	244 559	5,0	760 741	3,7	3,1
anderer Wohnsitz	596	24,2	1 383	60,4	2,3	11 805	28,6	36 274	32,9	3,1
Zusammen	22 409	21,0	58 930	18,7	2,6	256 364	5,9	797 015	4,8	3,1
Sömmerda										
Bundesrepublik Deutschland	2 194	9,3	3 795	1,4	1,7	30 728	5,7	61 351	1,6 -	2,0
anderer Wohnsitz	30	31,8 -	311	17,9 -	10,4	497	11,6 -	2 403	52,9 -	4,8
Zusammen	2 224	8,4	4 106	0,4 -	1,8	31 225	5,4	63 754	5,5 -	2,0
Hildburghausen										
Bundesrepublik Deutschland	7 350	8,6	34 616	8,7	4,7	112 553	12,4	487 726	7,5	4,3
anderer Wohnsitz	144	89,5	237	6,3 -	1,6	2 239	39,4	7 056	22,0	3,2
Zusammen	7 494	9,4	34 853	8,5	4,7	114 792	12,8	494 782	7,7	4,3
Ilm-Kreis										
Bundesrepublik Deutschland	8 103	11,6	16 187	10,5	2,0	129 136	2,2	324 973	3,2	2,5
anderer Wohnsitz	398	10,2	1 144	0,9	2,9	5 725	16,8	18 538	27,0	3,2
Zusammen	8 501	11,6	17 331	9,8	2,0	134 861	2,8	343 511	4,3	2,5
Weimarer Land										
Bundesrepublik Deutschland	9 510	36,9	36 313	39,8	3,8	116 208	5,6	436 230	5,8	3,8
anderer Wohnsitz	825	153,1	1 420	18,9	1,7	9 548	70,9	17 497	22,7	1,8
Zusammen	10 335	42,1	37 733	38,9	3,7	125 756	8,7	453 727	6,3	3,6
Sonneberg										
Bundesrepublik Deutschland	3 429	14,1	10 102	39,7	2,9	46 229	6,5 -	134 026	1,2	2,9
anderer Wohnsitz	120	50,0	421	158,3	3,5	1 148	4,6	2 987	19,0	2,6
Zusammen	3 549	15,0	10 523	42,3	3,0	47 377	6,3 -	137 013	1,5	2,9
Saalfeld-Rudolstadt										
Bundesrepublik Deutschland	9 527	0,6	25 457	2,4 -	2,7	152 606	1,3 -	444 009	1,5 -	2,9
anderer Wohnsitz	185	3,9	481	49,4	2,6	3 366	10,0	10 968	31,0	3,3
Zusammen	9 712	0,7	25 938	1,7 -	2,7	155 972	1,1 -	454 977	0,9 -	2,9
Saale-Holzland-Kreis										
Bundesrepublik Deutschland	6 791	0,6	27 174	0,5	4,0	82 586	2,6	321 949	1,7	3,9
anderer Wohnsitz	264	27,9 -	456	75,1 -	1,7	7 425	1,6 -	15 491	29,4 -	2,1
Zusammen	7 055	0,9 -	27 630	4,3 -	3,9	90 011	2,2	337 440	0,3 -	3,7
Saale-Orla-Kreis										
Bundesrepublik Deutschland	6 292	21,6	19 538	22,5	3,1	93 996	0,1	308 121	2,6	3,3
anderer Wohnsitz	416	8,9	791	2,6	1,9	6 862	35,0	13 498	59,2	2,0
Zusammen	6 708	20,7	20 329	21,6	3,0	100 858	1,9	321 619	4,2	3,2
Greiz										
Bundesrepublik Deutschland	4 651	2,4	9 033	6,5	1,9	61 604	15,7	126 433	10,1	2,1
anderer Wohnsitz	322	125,2	1 323	201,4	4,1	2 897	28,5	8 566	4,2	3,0
Zusammen	4 973	6,2	10 356	16,1	2,1	64 501	16,3	134 999	9,7	2,1
Altenburger Land										
Bundesrepublik Deutschland	4 330	17,8	8 712	15,6	2,0	49 843	6,3	104 336	5,0 -	2,1
anderer Wohnsitz	128	11,3	319	20,8	2,5	3 298	29,8 -	9 677	31,7 -	2,9
Zusammen	4 458	17,6	9 031	15,8	2,0	53 141	3,0	114 013	8,1 -	2,1
Thüringen										
Bundesrepublik Deutschland	214 973	13,4	550 635	11,5	2,6	2 720 071	7,2	7 559 702	4,6	2,8
anderer Wohnsitz	11 198	13,3	26 460	0,2 -	2,4	197 202	7,0	465 913	1,0 -	2,4
Insgesamt	226 171	13,4	577 095	10,9	2,6	2 917 273	7,2	8 025 615	4,2	2,8

**8. Ankünfte, Übernachtungen und Aufenthaltsdauer der Gäste in Beherbergungsstätten
nach Kreisen, ausgewählten Betriebsarten und zusammengefassten Gästegruppen (ohne Camping)**

Kreisfreie Stadt Landkreis ----- Betriebsart ----- Ständiger Wohnsitz der Gäste	November 2007					Januar - November 2007				
	Ankünfte		Übernachtungen		durchschnittliche Aufenthaltsdauer	Ankünfte		Übernachtungen		durchschnittliche Aufenthaltsdauer
	insgesamt	Veränderung gegenüber dem Vorjahresmonat	insgesamt	Veränderung gegenüber dem Vorjahresmonat		insgesamt	Veränderung gegenüber dem Vorjahreszeitraum	insgesamt	Veränderung gegenüber dem Vorjahreszeitraum	
	Anzahl	%	Anzahl	%	Tage	Anzahl	%	Anzahl	%	Tage
Stadt Erfurt										
Hotellerie										
Bundesrepublik Deutschland	27 299	12,2	41 748	4,5	1,5	283 756	10,8	472 237	5,6	1,7
anderer Wohnsitz	1 941	9,6	3 512	2,3 -	1,8	31 448	12,4	60 542	5,6	1,9
Zusammen	29 240	12,0	45 260	3,9	1,5	315 204	10,9	532 779	5,6	1,7
darunter										
Hotels										
Bundesrepublik Deutschland	22 985	14,6	34 161	4,2	1,5	237 670	14,9	386 357	7,0	1,6
anderer Wohnsitz	1 793	11,5	3 182	3,3	1,8	27 923	17,1	53 334	13,6	1,9
Zusammen	24 778	14,4	37 343	4,1	1,5	265 593	15,1	439 691	7,8	1,7
Gasthöfe										
Bundesrepublik Deutschland	844	10,2 -	1 415	6,8 -	1,7	9 654	0,5	15 732	1,0	1,6
anderer Wohnsitz	5	80,8 -	9	93,7 -	1,8	362	16,6 -	1 020	49,9 -	2,8
Zusammen	849	12,1 -	1 424	14,3 -	1,7	10 016	0,3 -	16 752	4,8 -	1,7
Stadt Gera										
Hotellerie										
Bundesrepublik Deutschland	5 715	6,0 -	10 076	15,7 -	1,8	103 882	63,5	198 305	63,1	1,9
anderer Wohnsitz	513	33,9	866	1,5	1,7	9 557	1,9	17 260	14,7 -	1,8
Zusammen	6 228	3,6 -	10 942	14,5 -	1,8	113 439	55,6	215 565	52,0	1,9
darunter										
Hotels										
Bundesrepublik Deutschland	4 507	1,6	7 632	9,6 -	1,7	75 490	62,9	137 046	60,8	1,8
anderer Wohnsitz	401	19,7	714	10,6 -	1,8	8 179	3,4 -	15 374	18,6 -	1,9
Zusammen	4 908	2,9	8 346	9,7 -	1,7	83 669	52,7	152 420	46,4	1,8
Gasthöfe										
Bundesrepublik Deutschland	312	11,1 -	649	23,3 -	2,1	5 640	63,6	12 661	61,0	2,2
anderer Wohnsitz	28	X	59	X	2,1	139	22,8 -	256	40,6 -	1,8
Zusammen	340	4,0 -	708	16,6 -	2,1	5 779	59,3	12 917	55,7	2,2
Stadt Jena										
Hotellerie										
Bundesrepublik Deutschland	10 165	1,6 -	17 256	7,5 -	1,7	112 424	10,6	209 310	11,2	1,9
anderer Wohnsitz	1 221	21,9 -	3 764	17,6 -	3,1	23 801	15,0 -	61 678	30,5 -	2,6
Zusammen	11 386	4,2 -	21 020	9,5 -	1,8	136 225	5,1	270 988	2,2 -	2,0
darunter										
Hotels										
Bundesrepublik Deutschland	6 855	7,6 -	12 128	12,4 -	1,8	76 959	7,6	146 839	8,8	1,9
anderer Wohnsitz	1 032	24,9 -	3 252	19,7 -	3,2	20 909	16,1 -	53 018	34,9 -	2,5
Zusammen	7 887	10,3 -	15 380	14,0 -	2,0	97 868	1,5	199 857	7,7 -	2,0
Gasthöfe										
Bundesrepublik Deutschland	1 329	11,3	2 041	0,9	1,5	15 311	23,4	26 574	24,1	1,7
anderer Wohnsitz	57	35,7	168	46,1	2,9	969	18,5	3 746	81,7	3,9
Zusammen	1 386	12,1	2 209	3,4	1,6	16 280	23,1	30 320	29,1	1,9

Noch: 8. Ankünfte, Übernachtungen und Aufenthaltsdauer der Gäste in Beherbergungsstätten
nach Kreisen, ausgewählten Betriebsarten und zusammengefassten Gästegruppen (ohne Camping)

Kreisfreie Stadt Landkreis ----- Betriebsart ----- Ständiger Wohnsitz der Gäste	November 2007					Januar - November 2007				
	Ankünfte		Übernachtungen		durchschnittliche Aufenthaltsdauer	Ankünfte		Übernachtungen		durchschnittliche Aufenthaltsdauer
	insgesamt	Veränderung gegenüber dem Vorjahresmonat	insgesamt	Veränderung gegenüber dem Vorjahresmonat		insgesamt	Veränderung gegenüber dem Vorjahreszeitraum	insgesamt	Veränderung gegenüber dem Vorjahreszeitraum	
	Anzahl	%	Anzahl	%	Tage	Anzahl	%	Anzahl	%	Tage
Stadt Suhl										
Hotellerie										
Bundesrepublik Deutschland	6 652	8,0	13 612	12,3	2,0	69 358	1,2	193 433	3,7 -	2,8
anderer Wohnsitz	190	1,6	315	26,4 -	1,7	5 271	22,0	19 589	12,5	3,7
Zusammen	6 842	7,8	13 927	11,0	2,0	74 629	2,4	213 022	2,4 -	2,9
darunter										
Hotels										
Bundesrepublik Deutschland	6 167	7,5	12 564	11,3	2,0	63 043	0,1 -	178 183	4,9 -	2,8
anderer Wohnsitz	184	0,0	293	30,7 -	1,6	5 157	22,3	19 004	11,5	3,7
Zusammen	6 351	7,2	12 857	9,8	2,0	68 200	1,3	197 187	3,5 -	2,9
Gasthöfe										
Bundesrepublik Deutschland	165	179,7	396	121,2	2,4	2 426	24,1	7 371	11,4	3,0
anderer Wohnsitz	-	-	-	-	-	9	X	29	190,0	3,2
Zusammen	165	179,7	396	121,2	2,4	2 435	24,4	7 400	11,7	3,0
Stadt Weimar										
Hotellerie										
Bundesrepublik Deutschland	15 430	22,2	25 842	17,5	1,7	189 794	9,5	347 884	7,1	1,8
anderer Wohnsitz	1 401	0,0	2 652	5,5	1,9	29 942	3,4 -	56 802	0,3	1,9
Zusammen	16 831	20,0	28 494	16,3	1,7	219 736	7,5	404 686	6,1	1,8
darunter										
Hotels										
Bundesrepublik Deutschland	10 987	20,2	18 363	18,2	1,7	130 662	11,4	236 250	7,5	1,8
anderer Wohnsitz	833	14,4	1 923	16,9	2,3	20 791	3,2	42 634	3,9	2,1
Zusammen	11 820	19,8	20 286	18,0	1,7	151 453	10,2	278 884	6,9	1,8
Gasthöfe										
Bundesrepublik Deutschland	323	112,5	562	205,4	1,7	2 897	3,2	4 895	0,3 -	1,7
anderer Wohnsitz	8	20,0 -	18	80,0	2,3	224	X	350	X	1,6
Zusammen	331	104,3	580	199,0	1,8	3 121	9,3	5 245	5,3	1,7
Stadt Eisenach										
Hotellerie										
Bundesrepublik Deutschland	11 731	21,1	18 174	13,3	1,5	146 284	16,6	244 633	9,4	1,7
anderer Wohnsitz	944	11,2	1 841	24,5 -	2,0	17 350	16,9	33 851	21,5	2,0
Zusammen	12 675	20,3	20 015	8,3	1,6	163 634	16,6	278 484	10,8	1,7
darunter										
Hotels										
Bundesrepublik Deutschland	10 346	22,4	15 695	11,6	1,5	121 497	18,2	203 263	10,5	1,7
anderer Wohnsitz	840	17,3	1 247	3,3	1,5	15 622	23,9	26 663	32,6	1,7
Zusammen	11 186	22,0	16 942	10,9	1,5	137 119	18,8	229 926	12,7	1,7
Gasthöfe										
Bundesrepublik Deutschland	260	9,7 -	551	0,7 -	2,1	5 515	8,3	9 050	4,9	1,6
anderer Wohnsitz	3	83,3 -	183	X	61,0	209	26,9 -	506	14,5	2,4
Zusammen	263	14,1 -	734	25,9	2,8	5 724	6,4	9 556	5,4	1,7

Noch: 8. Ankünfte, Übernachtungen und Aufenthaltsdauer der Gäste in Beherbergungsstätten nach Kreisen, ausgewählten Betriebsarten und zusammengefassten Gästegruppen (ohne Camping)

Kreisfreie Stadt Landkreis ----- Betriebsart ----- Ständiger Wohnsitz der Gäste	November 2007					Januar - November 2007				
	Ankünfte		Übernachtungen		durchschnittliche Aufenthaltsdauer	Ankünfte		Übernachtungen		durchschnittliche Aufenthaltsdauer
	insgesamt	Veränderung gegenüber dem Vorjahresmonat	insgesamt	Veränderung gegenüber dem Vorjahresmonat		insgesamt	Veränderung gegenüber dem Vorjahreszeitraum	insgesamt	Veränderung gegenüber dem Vorjahreszeitraum	
	Anzahl	%	Anzahl	%	Tage	Anzahl	%	Anzahl	%	Tage
Eichsfeld										
Hotellerie										
Bundesrepublik Deutschland	3 358	7,2	6 483	8,6	1,9	38 498	4,5	75 481	6,7	2,0
anderer Wohnsitz	237	59,1	500	41,6	2,1	2 827	34,4	7 392	21,9	2,6
Zusammen	3 595	9,6	6 983	10,5	1,9	41 325	6,1	82 873	7,9	2,0
darunter										
Hotels										
Bundesrepublik Deutschland	2 708	9,9	5 055	10,9	1,9	30 406	6,0	58 815	11,0	1,9
anderer Wohnsitz	203	51,5	417	23,4	2,1	2 582	34,4	6 693	24,9	2,6
Zusammen	2 911	12,1	5 472	11,8	1,9	32 988	7,8	65 508	12,3	2,0
Gasthöfe										
Bundesrepublik Deutschland	572	3,8	1 247	18,8	2,2	7 071	2,7	14 161	2,1 -	2,0
anderer Wohnsitz	8	166,7	16	X	2,0	79	8,2	289	47,0 -	3,7
Zusammen	580	4,7	1 263	19,9	2,2	7 150	2,7	14 450	3,7 -	2,0
Sonstiges Beherbergungsgewerbe										
Bundesrepublik Deutschland	1 099	15,6	2 892	20,3	2,6	17 092	9,9	52 672	8,1	3,1
anderer Wohnsitz	5	61,5 -	8	81,8 -	1,6	111	19,4	559	10,4 -	5,0
Zusammen	1 104	14,5	2 900	18,5	2,6	17 203	9,9	53 231	7,9	3,1
darunter										
Ferienzentren, Ferienhäuser und -wohnungen										
Bundesrepublik Deutschland	10	85,5 -	16	90,3 -	1,6	667	8,0 -	2 927	14,4 -	4,4
anderer Wohnsitz	-	-	-	-	-	9	125,0	83	X	9,2
Zusammen	10	85,5 -	16	90,3 -	1,6	676	7,3 -	3 010	12,0 -	4,5
Vorsorge- u. Rehabilitationskliniken										
Bundesrepublik Deutschland	518	15,4	9 056	8,3	17,5	5 729	14,9	97 416	4,0	17,0
anderer Wohnsitz	1	0,0	14	0,0	14,0	30	3,4	261	20,8	8,7
Zusammen	519	15,3	9 070	8,2	17,5	5 759	14,8	97 677	4,1	17,0
Nordhausen										
Hotellerie										
Bundesrepublik Deutschland	4 178	27,5	9 235	26,0	2,2	50 180	16,9	116 496	14,6	2,3
anderer Wohnsitz	115	6,5 -	303	0,3 -	2,6	2 077	33,6	4 642	27,0	2,2
Zusammen	4 293	26,2	9 538	24,9	2,2	52 257	17,5	121 138	15,0	2,3
darunter										
Hotels										
Bundesrepublik Deutschland	3 276	30,3	7 401	25,8	2,3	40 333	16,8	97 452	15,1	2,4
anderer Wohnsitz	50	19,0	56	46,2 -	1,1	1 258	70,5	2 723	46,9	2,2
Zusammen	3 326	30,1	7 457	24,6	2,2	41 591	17,9	100 175	15,8	2,4
Gasthöfe										
Bundesrepublik Deutschland	187	10,5 -	350	1,4 -	1,9	2 591	14,1	4 575	13,4	1,8
anderer Wohnsitz	3	X	10	X	3,3	9	79,5 -	16	81,8 -	1,8
Zusammen	190	9,1 -	360	1,4	1,9	2 600	12,3	4 591	11,4	1,8
Wartburgkreis										
Hotellerie										
Bundesrepublik Deutschland	5 458	18,0	10 314	20,8	1,9	68 212	11,2	148 245	14,8	2,2
anderer Wohnsitz	186	86,0	433	89,9	2,3	2 181	27,2	5 408	45,2	2,5
Zusammen	5 644	19,4	10 747	22,6	1,9	70 393	11,7	153 653	15,7	2,2
darunter										
Hotels										
Bundesrepublik Deutschland	3 812	38,9	7 178	41,5	1,9	39 017	20,7	85 021	26,9	2,2
anderer Wohnsitz	142	91,9	329	83,8	2,3	1 476	41,9	3 638	60,4	2,5
Zusammen	3 954	40,3	7 507	43,0	1,9	40 493	21,3	88 659	28,0	2,2

Noch: 8. Ankünfte, Übernachtungen und Aufenthaltsdauer der Gäste in Beherbergungsstätten
nach Kreisen, ausgewählten Betriebsarten und zusammengefassten Gästegruppen (ohne Camping)

Kreisfreie Stadt Landkreis ----- Betriebsart ----- Ständiger Wohnsitz der Gäste	November 2007					Januar - November 2007				
	Ankünfte		Übernachtungen		durchschnittliche Aufenthaltsdauer	Ankünfte		Übernachtungen		durchschnittliche Aufenthaltsdauer
	insgesamt	Veränderung gegenüber dem Vorjahresmonat	insgesamt	Veränderung gegenüber dem Vorjahresmonat		insgesamt	Veränderung gegenüber dem Vorjahreszeitraum	insgesamt	Veränderung gegenüber dem Vorjahreszeitraum	
	Anzahl	%	Anzahl	%	Tage	Anzahl	%	Anzahl	%	Tage
Noch: Wartburgkreis										
Gasthöfe										
Bundesrepublik Deutschland	1 182	1,0 -	1 903	10,8 -	1,6	19 702	4,2	39 501	4,1	2,0
anderer Wohnsitz	44	91,3	104	126,1	2,4	314	14,0 -	714	12,9 -	2,3
Zusammen	1 226	0,7	2 007	7,9 -	1,6	20 016	3,8	40 215	3,7	2,0
Sonstiges Beherbergungsgewerbe										
Bundesrepublik Deutschland	484	27,0	1 019	33,9	2,1	9 122	1,2	25 486	6,0	2,8
anderer Wohnsitz	6	X	6	X	1,0	139	31,5 -	1 238	11,4	8,9
Zusammen	490	28,6	1 025	34,7	2,1	9 261	0,5	26 724	6,2	2,9
darunter										
Ferienzentren, Feriehäuser und -wohnungen										
Bundesrepublik Deutschland	215	54,7	422	1,2	2,0	4 434	6,5 -	14 582	1,6	3,3
anderer Wohnsitz	1	X	1	X	1,0	75	7,1	311	15,2	4,1
Zusammen	216	55,4	423	1,4	2,0	4 509	6,3 -	14 893	1,8	3,3
Vorsorge- u. Rehabilitationskliniken										
Bundesrepublik Deutschland	1 655	17,8	41 585	13,8	25,1	19 650	23,9	445 915	10,8	22,7
anderer Wohnsitz	-	-	-	-	-	-	-	-	-	-
Zusammen	1 655	17,8	41 585	13,8	25,1	19 650	23,9	445 915	10,8	22,7
Unstrut-Hainich-Kreis										
Hotellerie										
Bundesrepublik Deutschland	4 814	13,4	8 845	7,1	1,8	50 965	2,5	106 863	6,2	2,1
anderer Wohnsitz	64	14,7 -	101	42,3 -	1,6	962	21,5 -	1 710	45,2 -	1,8
Zusammen	4 878	12,9	8 946	6,1	1,8	51 927	1,9	108 573	4,7	2,1
darunter										
Hotels										
Bundesrepublik Deutschland	3 811	22,2	6 956	13,0	1,8	37 459	2,2	79 072	5,4	2,1
anderer Wohnsitz	39	4,9 -	62	45,6 -	1,6	716	31,8 -	1 276	49,1 -	1,8
Zusammen	3 850	21,8	7 018	11,9	1,8	38 175	1,2	80 348	3,6	2,1
Gasthöfe										
Bundesrepublik Deutschland	757	4,9 -	1 369	9,5 -	1,8	9 726	9,2	19 214	17,2	2,0
anderer Wohnsitz	11	60,7 -	22	55,1 -	2,0	169	43,2	278	26,6 -	1,6
Zusammen	768	6,8 -	1 391	10,9 -	1,8	9 895	9,6	19 492	16,2	2,0
Kyffhäuserkreis										
Hotellerie										
Bundesrepublik Deutschland	2 522	14,1 -	4 532	7,3 -	1,8	30 725	2,3 -	59 129	1,5 -	1,9
anderer Wohnsitz	154	30,5	382	72,9	2,5	2 119	2,2 -	4 978	10,6	2,3
Zusammen	2 676	12,4 -	4 914	3,8 -	1,8	32 844	2,3 -	64 107	0,7 -	2,0
darunter										
Hotels										
Bundesrepublik Deutschland	1 670	18,5 -	2 677	14,0 -	1,6	19 289	5,4 -	33 566	7,8 -	1,7
anderer Wohnsitz	54	20,6 -	92	19,3 -	1,7	1 009	26,3	2 430	36,4	2,4
Zusammen	1 724	18,6 -	2 769	14,2 -	1,6	20 298	4,2 -	35 996	5,7 -	1,8
Gasthöfe										
Bundesrepublik Deutschland	237	7,2	586	35,0	2,5	4 688	18,5	9 725	24,8	2,1
anderer Wohnsitz	60	22,4	92	12,4 -	1,5	890	31,8 -	1 689	33,0 -	1,9
Zusammen	297	10,0	678	25,8	2,3	5 578	6,0	11 414	10,7	2,0

Noch: 8. Ankünfte, Übernachtungen und Aufenthaltsdauer der Gäste in Beherbergungsstätten
nach Kreisen, ausgewählten Betriebsarten und zusammengefassten Gästegruppen (ohne Camping)

Kreisfreie Stadt Landkreis ----- Betriebsart ----- Ständiger Wohnsitz der Gäste	November 2007					Januar - November 2007				
	Ankünfte		Übernachtungen		durchschnittliche Aufenthaltsdauer	Ankünfte		Übernachtungen		durchschnittliche Aufenthaltsdauer
	insgesamt	Veränderung gegenüber dem Vorjahresmonat	insgesamt	Veränderung gegenüber dem Vorjahresmonat		insgesamt	Veränderung gegenüber dem Vorjahreszeitraum	insgesamt	Veränderung gegenüber dem Vorjahreszeitraum	
	Anzahl	%	Anzahl	%	Tage	Anzahl	%	Anzahl	%	Tage
Schmalkalden-Meiningen										
Hotellerie										
Bundesrepublik Deutschland	16 020	22,4	31 776	19,4	2,0	193 871	2,6 -	479 357	8,3 -	2,5
anderer Wohnsitz	353	78,3	911	124,4	2,6	5 327	5,4 -	15 471	17,1 -	2,9
Zusammen	16 373	23,3	32 687	21,0	2,0	199 198	2,7 -	494 828	8,6 -	2,5
darunter										
Hotels										
Bundesrepublik Deutschland	12 855	25,0	26 038	22,2	2,0	144 330	3,2 -	370 621	10,2 -	2,6
anderer Wohnsitz	243	65,3	677	123,4	2,8	4 435	4,5 -	13 541	14,6 -	3,1
Zusammen	13 098	25,5	26 715	23,6	2,0	148 765	3,2 -	384 162	10,4 -	2,6
Gasthöfe										
Bundesrepublik Deutschland	2 132	10,8	3 631	0,8	1,7	31 685	3,4 -	66 489	6,5 -	2,1
anderer Wohnsitz	65	195,5	177	268,8	2,7	510	16,4 -	1 243	31,5 -	2,4
Zusammen	2 197	12,8	3 808	4,4	1,7	32 195	3,6 -	67 732	7,1 -	2,1
Sonstiges Beherbergungsgewerbe										
Bundesrepublik Deutschland	2 410	22,1	5 596	1,0	2,3	40 533	9,8 -	136 394	12,2 -	3,4
anderer Wohnsitz	13	X	30	X	2,3	645	69,7	3 226	88,5	5,0
Zusammen	2 423	22,8	5 626	1,6	2,3	41 178	9,2 -	139 620	11,1 -	3,4
darunter										
Ferienzentren, Ferienhäuser und -wohnungen										
Bundesrepublik Deutschland	428	5,4	1 522	1,4 -	3,6	12 553	13,6 -	56 454	21,5 -	4,5
anderer Wohnsitz	-	-	-	-	-	177	41,6	924	39,8	5,2
Zusammen	428	5,4	1 522	1,4 -	3,6	12 730	13,1 -	57 378	21,0 -	4,5
Gotha										
Hotellerie										
Bundesrepublik Deutschland	18 983	18,9	42 645	24,9	2,2	208 193	4,6	558 790	4,9	2,7
anderer Wohnsitz	588	23,3	1 367	59,3	2,3	11 198	29,0	30 934	37,3	2,8
Zusammen	19 571	19,1	44 012	25,8	2,2	219 391	5,6	589 724	6,3	2,7
darunter										
Hotels										
Bundesrepublik Deutschland	16 801	18,0	37 862	24,3	2,3	177 542	4,6	484 789	4,8	2,7
anderer Wohnsitz	524	23,3	1 180	55,5	2,3	10 292	33,0	28 541	39,4	2,8
Zusammen	17 325	18,2	39 042	25,0	2,3	187 834	5,9	513 330	6,3	2,7
Gasthöfe										
Bundesrepublik Deutschland	877	6,3	1 779	8,1	2,0	13 830	3,8 -	33 363	4,6 -	2,4
anderer Wohnsitz	26	7,1 -	56	8,2 -	2,2	359	13,5 -	739	8,0 -	2,1
Zusammen	903	5,9	1 835	7,6	2,0	14 189	4,1 -	34 102	4,7 -	2,4
Sömmerda										
Hotellerie										
Bundesrepublik Deutschland	2 093	8,7	3 511	0,1	1,7	22 885	2,0	41 857	1,6 -	1,8
anderer Wohnsitz	30	31,8 -	311	17,9 -	10,4	465	0,6 -	2 346	48,3 -	5,0
Zusammen	2 123	7,8	3 822	1,7 -	1,8	23 350	2,0	44 203	6,1 -	1,9
darunter										
Hotels										
Bundesrepublik Deutschland	1 536	4,9	2 240	7,1 -	1,5	15 956	2,7	25 123	5,8 -	1,6
anderer Wohnsitz	20	25,9 -	118	61,6	5,9	333	57,1	822	37,2	2,5
Zusammen	1 556	4,4	2 358	5,0 -	1,5	16 289	3,4	25 945	4,9 -	1,6
Gasthöfe										
Bundesrepublik Deutschland	205	19,9	451	40,1	2,2	2 280	11,4	5 067	15,1	2,2
anderer Wohnsitz	1	80,0 -	30	50,0 -	30,0	33	43,1 -	232	12,1 -	7,0
Zusammen	206	17,0	481	25,9	2,3	2 313	9,9	5 299	13,6	2,3

Noch: 8. Ankünfte, Übernachtungen und Aufenthaltsdauer der Gäste in Beherbergungsstätten
nach Kreisen, ausgewählten Betriebsarten und zusammengefassten Gästegruppen (ohne Camping)

Kreisfreie Stadt Landkreis ----- Betriebsart ----- Ständiger Wohnsitz der Gäste	November 2007					Januar - November 2007				
	Ankünfte		Übernachtungen		durchschnittliche Aufenthaltsdauer	Ankünfte		Übernachtungen		durchschnittliche Aufenthaltsdauer
	insgesamt	Veränderung gegenüber dem Vorjahresmonat	insgesamt	Veränderung gegenüber dem Vorjahresmonat		insgesamt	Veränderung gegenüber dem Vorjahreszeitraum	insgesamt	Veränderung gegenüber dem Vorjahreszeitraum	
	Anzahl	%	Anzahl	%	Tage	Anzahl	%	Anzahl	%	Tage
Hildburghausen										
Hotellerie										
Bundesrepublik Deutschland	5 724	18,0	12 095	23,4	2,1	88 509	18,7	215 341	10,0	2,4
anderer Wohnsitz	144	105,7	237	45,4	1,6	2 034	44,5	5 231	55,7	2,6
Zusammen	5 868	19,3	12 332	23,7	2,1	90 543	19,2	220 572	10,8	2,4
darunter										
Hotels										
Bundesrepublik Deutschland	4 416	22,9	9 580	34,4	2,2	67 990	28,3	168 140	15,2	2,5
anderer Wohnsitz	82	115,8	147	37,4	1,8	1 377	68,1	3 449	66,9	2,5
Zusammen	4 498	23,9	9 727	34,5	2,2	69 367	29,0	171 589	15,9	2,5
Gasthöfe										
Bundesrepublik Deutschland	961	10,5	1 799	4,4 -	1,9	13 931	2,3 -	30 148	3,9 -	2,2
anderer Wohnsitz	35	X	44	X	1,3	570	26,1	1 593	68,4	2,8
Zusammen	996	13,6	1 843	2,5 -	1,9	14 501	1,4 -	31 741	1,8 -	2,2
Sonstiges Beherbergungsgewerbe										
Bundesrepublik Deutschland	655	17,0 -	1 421	17,5 -	2,2	12 457	6,5 -	37 578	0,9 -	3,0
anderer Wohnsitz	-	-	-	-	-	205	3,5	1 825	24,7 -	8,9
Zusammen	655	17,6 -	1 421	21,6 -	2,2	12 662	6,4 -	39 403	2,4 -	3,1
darunter										
Ferienzentren, Ferienhäuser und -wohnungen										
Bundesrepublik Deutschland	194	5,4	425	9,0 -	2,2	4 004	47,4	14 079	47,3	3,5
anderer Wohnsitz	-	-	-	-	-	116	9,4 -	776	57,3 -	6,7
Zusammen	194	2,1	425	23,7 -	2,2	4 120	44,9	14 855	30,6	3,6
Vorsorge- u. Rehabilitationskliniken										
Bundesrepublik Deutschland	971	14,3 -	21 100	3,8	21,7	11 587	5,7 -	234 807	6,8	20,3
anderer Wohnsitz	-	-	-	-	-	-	-	-	-	-
Zusammen	971	14,3 -	21 100	3,8	21,7	11 587	5,7 -	234 807	6,8	20,3
Ilm-Kreis										
Hotellerie										
Bundesrepublik Deutschland	7 244	13,7	14 597	15,4	2,0	108 111	4,2	263 369	4,2	2,4
anderer Wohnsitz	376	30,1	895	14,2	2,4	5 124	19,8	16 336	36,8	3,2
Zusammen	7 620	14,4	15 492	15,3	2,0	113 235	4,9	279 705	5,6	2,5
darunter										
Hotels										
Bundesrepublik Deutschland	5 529	25,1	11 150	31,6	2,0	74 409	6,7	180 057	6,6	2,4
anderer Wohnsitz	279	11,2	648	29,9	2,3	3 894	19,6	11 217	32,3	2,9
Zusammen	5 808	24,4	11 798	31,5	2,0	78 303	7,3	191 274	7,9	2,4
Gasthöfe										
Bundesrepublik Deutschland	1 166	2,8 -	2 321	8,4 -	2,0	23 342	0,2 -	56 936	2,0 -	2,4
anderer Wohnsitz	74	252,4	161	39,2 -	2,2	561	17,6 -	1 740	18,8 -	3,1
Zusammen	1 240	1,6	2 482	11,3 -	2,0	23 903	0,7 -	58 676	2,6 -	2,5
Sonstiges Beherbergungsgewerbe										
Bundesrepublik Deutschland	859	3,0 -	1 590	20,7 -	1,9	21 025	7,0 -	61 604	0,6 -	2,9
anderer Wohnsitz	22	69,4 -	249	28,9 -	11,3	601	3,7 -	2 202	17,0 -	3,7
Zusammen	881	8,0 -	1 839	21,9 -	2,1	21 626	7,0 -	63 806	1,3 -	3,0
darunter										
Ferienzentren, Ferienhäuser und -wohnungen										
Bundesrepublik Deutschland	114	70,1	278	10,8	2,4	5 228	19,2 -	18 163	6,0 -	3,5
anderer Wohnsitz	-	-	-	-	-	48	11,1 -	596	181,1	12,4
Zusammen	114	70,1	278	10,8	2,4	5 276	19,1 -	18 759	3,9 -	3,6

Noch: 8. Ankünfte, Übernachtungen und Aufenthaltsdauer der Gäste in Beherbergungsstätten
nach Kreisen, ausgewählten Betriebsarten und zusammengefassten Gästegruppen (ohne Camping)

Kreisfreie Stadt Landkreis ----- Betriebsart ----- Ständiger Wohnsitz der Gäste	November 2007					Januar - November 2007				
	Ankünfte		Übernachtungen		durchschnittliche Aufenthaltsdauer	Ankünfte		Übernachtungen		durchschnittliche Aufenthaltsdauer
	insgesamt	Veränderung gegenüber dem Vorjahresmonat	insgesamt	Veränderung gegenüber dem Vorjahresmonat		insgesamt	Veränderung gegenüber dem Vorjahreszeitraum	insgesamt	Veränderung gegenüber dem Vorjahreszeitraum	
	Anzahl	%	Anzahl	%	Tage	Anzahl	%	Anzahl	%	Tage
Weimarer Land										
Hotellerie										
Bundesrepublik Deutschland	7 100	62,7	15 820	96,0	2,2	83 663	5,6	197 671	3,0	2,4
anderer Wohnsitz	825	154,6	1 420	19,5	1,7	9 357	72,8	16 636	23,1	1,8
Zusammen	7 925	69,0	17 240	86,2	2,2	93 020	9,9	214 307	4,3	2,3
darunter										
Hotels										
Bundesrepublik Deutschland	5 536	95,3	12 599	167,9	2,3	61 398	6,6	150 678	5,0	2,5
anderer Wohnsitz	423	144,5	647	1,1 -	1,5	5 424	79,8	9 274	44,9	1,7
Zusammen	5 959	98,2	13 246	147,3	2,2	66 822	10,2	159 952	6,7	2,4
Gasthöfe										
Bundesrepublik Deutschland	446	8,0	909	2,1	2,0	4 777	15,2	9 900	12,8	2,1
anderer Wohnsitz	11	120,0	23	130,0	2,1	119	153,2	240	128,6	2,0
Zusammen	457	9,3	932	3,6	2,0	4 896	16,8	10 140	14,2	2,1
Sonstiges Beherbergungsgewerbe										
Bundesrepublik Deutschland	1 464	15,1 -	3 593	3,3	2,5	22 582	4,3	62 739	1,4 -	2,8
anderer Wohnsitz	-	-	-	-	-	189	9,9	841	15,4	4,4
Zusammen	1 464	15,2 -	3 593	3,2	2,5	22 771	4,3	63 580	1,2 -	2,8
darunter										
Ferienzentren, Ferienhäuser und -wohnungen										
Bundesrepublik Deutschland	321	11,8 -	888	0,8 -	2,8	8 041	12,1	25 134	9,0	3,1
anderer Wohnsitz	-	-	-	-	-	179	38,8	821	27,7	4,6
Zusammen	321	12,3 -	888	1,4 -	2,8	8 220	12,6	25 955	9,5	3,2
Vorsorge- u. Rehabilitationskliniken										
Bundesrepublik Deutschland	946	10,1	16 900	17,1	17,9	9 963	8,5	175 820	12,1	17,6
anderer Wohnsitz	-	-	-	-	-	2	100,0	20	17,6	10,0
Zusammen	946	10,1	16 900	17,1	17,9	9 965	8,5	175 840	12,1	17,6
Sonneberg										
Hotellerie										
Bundesrepublik Deutschland	2 803	13,4	5 504	11,6	2,0	34 499	5,2 -	71 662	7,5 -	2,1
anderer Wohnsitz	117	46,3	418	156,4	3,6	1 074	2,6	2 674	15,4	2,5
Zusammen	2 920	14,5	5 922	16,2	2,0	35 573	4,9 -	74 336	6,9 -	2,1
darunter										
Hotels										
Bundesrepublik Deutschland	1 676	19,9	2 739	9,8	1,6	19 402	0,5 -	36 451	4,6 -	1,9
anderer Wohnsitz	103	87,3	381	246,4	3,7	846	17,2	2 030	37,4	2,4
Zusammen	1 779	22,4	3 120	19,8	1,8	20 248	0,1	38 481	3,1 -	1,9
Gasthöfe										
Bundesrepublik Deutschland	769	2,2 -	1 643	5,5 -	2,1	10 837	12,9 -	23 200	15,1 -	2,1
anderer Wohnsitz	9	25,0 -	18	25,0 -	2,0	197	0,5 -	565	24,7	2,9
Zusammen	778	2,5 -	1 661	5,7 -	2,1	11 034	12,7 -	23 765	14,5 -	2,2
Saalfeld-Rudolstadt										
Hotellerie										
Bundesrepublik Deutschland	5 888	1,9	11 922	9,0	2,0	101 665	0,9	240 666	0,1	2,4
anderer Wohnsitz	157	11,8 -	333	3,4	2,1	2 858	7,3	7 797	22,6	2,7
Zusammen	6 045	1,4	12 255	8,9	2,0	104 523	1,0	248 463	0,7	2,4
darunter										
Hotels										
Bundesrepublik Deutschland	3 950	4,7	7 321	10,6	1,9	69 927	1,6	156 854	0,6	2,2
anderer Wohnsitz	68	33,3 -	139	18,2 -	2,0	1 669	12,9	4 271	15,7	2,6
Zusammen	4 018	3,7	7 460	9,9	1,9	71 596	1,8	161 125	0,9	2,3
Gasthöfe										
Bundesrepublik Deutschland	1 367	14,2 -	2 949	9,3 -	2,2	22 330	9,7 -	54 439	9,2 -	2,4
anderer Wohnsitz	67	9,5 -	108	27,0 -	1,6	975	8,9 -	2 510	10,2	2,6
Zusammen	1 434	14,0 -	3 057	10,1 -	2,1	23 305	9,7 -	56 949	8,5 -	2,4

Noch: 8. Ankünfte, Übernachtungen und Aufenthaltsdauer der Gäste in Beherbergungsstätten
nach Kreisen, ausgewählten Betriebsarten und zusammengefassten Gästegruppen (ohne Camping)

Kreisfreie Stadt Landkreis ----- Betriebsart ----- Ständiger Wohnsitz der Gäste	November 2007					Januar - November 2007				
	Ankünfte		Übernachtungen		durchschnittliche Aufenthaltsdauer	Ankünfte		Übernachtungen		durchschnittliche Aufenthaltsdauer
	insgesamt	Veränderung gegenüber dem Vorjahresmonat	insgesamt	Veränderung gegenüber dem Vorjahresmonat		insgesamt	Veränderung gegenüber dem Vorjahreszeitraum	insgesamt	Veränderung gegenüber dem Vorjahreszeitraum	
	Anzahl	%	Anzahl	%	Tage	Anzahl	%	Anzahl	%	Tage
Noch: Saalfeld-Rudolstadt										
Sonstiges Beherbergungsgewerbe										
Bundesrepublik Deutschland	3 340	0,0	6 472	10,6 -	1,9	48 081	5,2 -	129 668	4,6 -	2,7
anderer Wohnsitz	28	X	148	X	5,3	508	28,0	3 171	57,6	6,2
Zusammen	3 368	0,8	6 620	8,5 -	2,0	48 589	4,9 -	132 839	3,7 -	2,7
darunter										
Ferienzentren, Ferienhäuser und -wohnungen										
Bundesrepublik Deutschland	356	52,1	1 004	9,8	2,8	5 564	1,5	20 212	8,2 -	3,6
anderer Wohnsitz	8	X	28	X	3,5	88	166,7	413	49,6	4,7
Zusammen	364	55,6	1 032	12,9	2,8	5 652	2,5	20 625	7,5 -	3,6
Vorsorge- u. Rehabilitationskliniken										
Bundesrepublik Deutschland	299	14,3 -	7 063	10,7 -	23,6	2 860	9,3 -	73 675	0,7 -	25,8
anderer Wohnsitz	-	-	-	-	-	-	-	-	-	-
Zusammen	299	14,3 -	7 063	10,7 -	23,6	2 860	9,3 -	73 675	0,7 -	25,8
Saale-Holzland-Kreis										
Hotellerie										
Bundesrepublik Deutschland	5 988	0,1	11 416	2,1	1,9	69 909	2,9	134 315	3,6	1,9
anderer Wohnsitz	264	27,5 -	456	75,1 -	1,7	7 312	0,8 -	15 180	29,1 -	2,1
Zusammen	6 252	1,5 -	11 872	8,8 -	1,9	77 221	2,5	149 495	1,0 -	1,9
darunter										
Hotels										
Bundesrepublik Deutschland	4 417	0,2	8 561	2,5	1,9	48 761	2,1 -	96 744	0,8 -	2,0
anderer Wohnsitz	225	10,7 -	369	75,4 -	1,6	6 307	3,5 -	13 375	32,5 -	2,1
Zusammen	4 642	0,4 -	8 930	9,3 -	1,9	55 068	2,2 -	110 119	6,2 -	2,0
Gasthöfe										
Bundesrepublik Deutschland	1 366	0,9 -	2 159	0,6	1,6	18 551	13,9	30 558	13,0	1,6
anderer Wohnsitz	38	63,5 -	83	71,5 -	2,2	875	14,8	1 327	3,2	1,5
Zusammen	1 404	5,3 -	2 242	8,0 -	1,6	19 426	13,9	31 885	12,6	1,6
Sonstiges Beherbergungsgewerbe										
Bundesrepublik Deutschland	279	31,0	465	19,6 -	1,7	6 631	10,6	17 711	19,0	2,7
anderer Wohnsitz	-	-	-	-	-	113	34,3 -	311	37,7 -	2,8
Zusammen	279	29,8	465	19,8 -	1,7	6 744	9,3	18 022	17,1	2,7
Vorsorge- u. Rehabilitationskliniken										
Bundesrepublik Deutschland	524	5,6 -	15 293	0,0	29,2	6 046	7,9 -	169 923	1,3 -	28,1
anderer Wohnsitz	-	-	-	-	-	-	-	-	-	-
Zusammen	524	5,6 -	15 293	0,0	29,2	6 046	7,9 -	169 923	1,3 -	28,1
Saale-Orla-Kreis										
Hotellerie										
Bundesrepublik Deutschland	4 438	12,6	9 595	14,1	2,2	66 837	1,5 -	168 367	0,9 -	2,5
anderer Wohnsitz	412	14,4	711	4,0 -	1,7	6 352	36,5	10 228	49,1	1,6
Zusammen	4 850	12,8	10 306	12,6	2,1	73 189	0,9	178 595	1,0	2,4
darunter										
Hotels										
Bundesrepublik Deutschland	3 434	34,5	7 748	24,3	2,3	47 202	5,8	132 294	4,7	2,8
anderer Wohnsitz	128	3,8 -	317	29,9 -	2,5	2 272	35,0	5 186	67,3	2,3
Zusammen	3 562	32,6	8 065	20,7	2,3	49 474	6,9	137 480	6,2	2,8
Gasthöfe										
Bundesrepublik Deutschland	732	25,5 -	1 353	9,9 -	1,8	15 549	7,6 -	28 447	13,1 -	1,8
anderer Wohnsitz	45	52,1 -	69	50,0 -	1,5	1 710	4,4 -	2 256	5,9 -	1,3
Zusammen	777	27,8 -	1 422	13,2 -	1,8	17 259	7,3 -	30 703	12,6 -	1,8

Noch: 8. Ankünfte, Übernachtungen und Aufenthaltsdauer der Gäste in Beherbergungsstätten
nach Kreisen, ausgewählten Betriebsarten und zusammengefassten Gästegruppen (ohne Camping)

Kreisfreie Stadt Landkreis ----- Betriebsart ----- Ständiger Wohnsitz der Gäste	November 2007					Januar - November 2007				
	Ankünfte		Übernachtungen		durch- schnitt- liche Aufent- halts- dauer	Ankünfte		Übernachtungen		durch- schnitt- liche Aufent- halts- dauer
	insgesamt	Veränderung gegenüber dem Vorjahres- monat	insgesamt	Veränderung gegenüber dem Vorjahres- monat		insgesamt	Veränderung gegenüber dem Vorjahres- zeitraum	insgesamt	Veränderung gegenüber dem Vorjahres- zeitraum	
	Anzahl	%	Anzahl	%	Tage	Anzahl	%	Anzahl	%	Tage
Greiz										
Hotellerie										
Bundesrepublik Deutschland	3 781	1,5	6 957	10,8	1,8	48 259	19,0	83 516	18,5	1,7
anderer Wohnsitz	322	130,0	1 323	204,8	4,1	2 557	27,9	6 120	0,3	2,4
Zusammen	4 103	6,2	8 280	23,3	2,0	50 816	19,4	89 636	17,0	1,8
darunter										
Hotels										
Bundesrepublik Deutschland	2 268	1,2	4 125	23,5	1,8	29 053	19,0	46 657	17,8	1,6
anderer Wohnsitz	250	201,2	1 169	X	4,7	1 491	40,8	3 643	90,4	2,4
Zusammen	2 518	8,3	5 294	51,6	2,1	30 544	19,9	50 300	21,1	1,6
Gasthöfe										
Bundesrepublik Deutschland	805	4,8	1 311	3,6	1,6	10 159	21,9	16 959	21,7	1,7
anderer Wohnsitz	57	78,1	88	56,2 -	1,5	757	30,3	1 714	42,9 -	2,3
Zusammen	862	7,8	1 399	4,6 -	1,6	10 916	22,4	18 673	10,3	1,7
Sonstiges Beherbergungsgewerbe										
Bundesrepublik Deutschland	870	6,7	2 076	5,8 -	2,4	13 345	5,2	42 917	3,1 -	3,2
anderer Wohnsitz	-	-	-	-	-	340	33,9	2 446	15,3	7,2
Zusammen	870	6,4	2 076	6,0 -	2,4	13 685	5,8	45 363	2,3 -	3,3
darunter										
Ferienzentren, Ferienhäuser und -wohnungen										
Bundesrepublik Deutschland	86	30,3	240	9,4 -	2,8	2 806	5,9	11 476	11,5 -	4,1
anderer Wohnsitz	-	-	-	-	-	185	25,9	1 586	9,8	8,6
Zusammen	86	24,6	240	11,1 -	2,8	2 991	7,0	13 062	9,3 -	4,4
Altenburger Land										
Hotellerie										
Bundesrepublik Deutschland	3 949	18,3	7 778	27,1	2,0	41 273	6,4	78 471	3,6	1,9
anderer Wohnsitz	111	2,8	287	11,7	2,6	2 967	30,7 -	8 667	32,9 -	2,9
Zusammen	4 060	17,9	8 065	26,5	2,0	44 240	2,7	87 138	1,7 -	2,0
darunter										
Hotels										
Bundesrepublik Deutschland	3 190	25,3	6 467	50,3	2,0	30 979	4,8	60 067	2,7	1,9
anderer Wohnsitz	106	2,9	280	29,0	2,6	2 799	29,8 -	7 984	31,8 -	2,9
Zusammen	3 296	24,4	6 747	49,2	2,0	33 778	0,7	68 051	3,1 -	2,0
Gasthöfe										
Bundesrepublik Deutschland	429	18,0 -	656	45,2 -	1,5	5 983	12,3	9 623	3,9	1,6
anderer Wohnsitz	3	200,0	3	86,4 -	1,0	40	8,1	131	54,5 -	3,3
Zusammen	432	17,6 -	659	45,9 -	1,5	6 023	12,2	9 754	2,1	1,6

**9. Ankünfte, Übernachtungen und Aufenthaltsdauer der Gäste in Beherbergungsstätten
nach ausgewählten Gemeinden und zusammengefassten Gästegruppen (ohne Camping)**

Landkreis Gemeinde ----- Ständiger Wohnsitz der Gäste	November 2007					Januar - November 2007				
	Ankünfte		Übernachtungen		durchschnittliche Aufenthaltsdauer	Ankünfte		Übernachtungen		durchschnittliche Aufenthaltsdauer
	insgesamt	Veränderung gegenüber dem Vorjahresmonat	insgesamt	Veränderung gegenüber dem Vorjahresmonat		insgesamt	Veränderung gegenüber dem Vorjahreszeitraum	insgesamt	Veränderung gegenüber dem Vorjahreszeitraum	
	Anzahl	%	Anzahl	%	Tage	Anzahl	%	Anzahl	%	Tage
Eichsfeld										
Dingelstädt, Stadt										
Bundesrepublik Deutschland	140	14,1 -	213	5,8 -	1,5	1 596	1,0	2 543	2,2	1,6
anderer Wohnsitz	18	50,0	29	31,0 -	1,6	139	28,7	234	8,8	1,7
Zusammen	158	9,7 -	242	9,7 -	1,5	1 735	2,8	2 777	2,7	1,6
Heilbad Heiligenstadt, Stadt										
Bundesrepublik Deutschland	1 151	2,7 -	8 494	5,1	7,4	14 375	0,3	94 584	0,6 -	6,6
anderer Wohnsitz	5	84,4 -	14	73,6 -	2,8	444	1,8 -	915	25,7	2,1
Zusammen	1 156	4,9 -	8 508	4,5	7,4	14 819	0,3	95 499	0,4 -	6,4
Küllstedt										
Bundesrepublik Deutschland	59	22,4 -	136	17,2	2,3	630	14,2 -	1 130	5,8 -	1,8
anderer Wohnsitz	-	-	-	-	-	-	-	-	-	-
Zusammen	59	22,4 -	136	17,2	2,3	630	14,6 -	1 130	10,2 -	1,8
Schimberg										
Bundesrepublik Deutschland	111	42,3	376	85,2	3,4	2 858	3,6 -	8 165	0,5 -	2,9
anderer Wohnsitz	-	-	-	-	-	8	57,9 -	8	93,9 -	1,0
Zusammen	111	29,1	376	60,0	3,4	2 866	3,9 -	8 173	2,0 -	2,9
Leinefelde-Worbis, Stadt										
Bundesrepublik Deutschland	1 205	27,8	3 087	36,2	2,6	15 779	17,8	38 711	13,1	2,5
anderer Wohnsitz	40	25,0	118	11,9 -	3,0	533	34,3	1 950	3,2	3,7
Zusammen	1 245	27,7	3 205	33,5	2,6	16 312	18,3	40 661	12,6	2,5
Nordhausen										
Bleicherode, Stadt										
Bundesrepublik Deutschland	191	16,5	864	179,6	4,5	3 340	30,7	10 315	41,3	3,1
anderer Wohnsitz	-	-	-	-	-	127	35,5 -	485	20,6 -	3,8
Zusammen	191	6,7	864	144,1	4,5	3 467	26,0	10 800	36,5	3,1
Ellrich, Stadt										
Bundesrepublik Deutschland	597	30,1	1 413	27,4	2,4	8 862	22,5	19 675	21,5	2,2
anderer Wohnsitz	-	-	-	-	-	3	25,0 -	21	75,0	7,0
Zusammen	597	30,1	1 413	27,4	2,4	8 865	22,5	19 696	21,5	2,2
Iffeld										
Bundesrepublik Deutschland	652	11,5	1 126	0,4	1,7	11 300	31,6	26 639	15,6	2,4
anderer Wohnsitz	1	X	4	X	4,0	100	53,8	275	26,7	2,8
Zusammen	653	11,6	1 130	0,8	1,7	11 400	31,8	26 914	15,7	2,4
Neustadt/Harz										
Bundesrepublik Deutschland	527	47,2	1 888	0,1	3,6	5 852	13,5	26 120	7,2	4,5
anderer Wohnsitz	2	71,4 -	2	71,4 -	1,0	109	28,2	250	28,9	2,3
Zusammen	529	44,9	1 890	0,2 -	3,6	5 961	13,7	26 370	7,3	4,4
Nordhausen, Stadt										
Bundesrepublik Deutschland	2 200	35,4	5 050	37,4	2,3	24 014	10,3	52 484	5,8	2,2
anderer Wohnsitz	128	36,2	313	21,8	2,4	1 830	49,9	4 091	29,5	2,2
Zusammen	2 328	35,4	5 363	36,4	2,3	25 844	12,4	56 575	7,2	2,2
Wartburgkreis										
Bad Liebenstein, Stadt										
Bundesrepublik Deutschland	1 867	2,7 -	26 405	5,6	14,1	22 671	12,1	301 550	12,2	13,3
anderer Wohnsitz	29	70,6	90	157,1	3,1	584	122,9	2 466	115,2	4,2
Zusammen	1 896	2,0 -	26 495	5,8	14,0	23 255	13,5	304 016	12,6	13,1
Bad Salzungen, Stadt										
Bundesrepublik Deutschland	2 316	81,4	14 069	43,6	6,1	21 637	29,9	141 845	10,4	6,6
anderer Wohnsitz	76	130,3	159	156,5	2,1	612	35,1	1 317	41,9	2,2
Zusammen	2 392	82,6	14 228	44,3	5,9	22 249	30,1	143 162	10,6	6,4
Buttlar										
Bundesrepublik Deutschland	55	189,5	179	214,0	3,3	545	40,1	1 180	35,5	2,2
anderer Wohnsitz	-	-	-	-	-	3	50,0	4	60,0 -	1,3
Zusammen	55	189,5	179	214,0	3,3	548	40,2	1 184	34,4	2,2
Creuzburg, Stadt										
Bundesrepublik Deutschland	105	5,4 -	199	0,0	1,9	2 966	17,6	4 510	20,6	1,5
anderer Wohnsitz	-	-	-	-	-	126	41,1 -	207	43,7 -	1,6
Zusammen	105	7,1 -	199	1,0 -	1,9	3 092	13,0	4 717	14,8	1,5

Noch: 9. Ankünfte, Übernachtungen und Aufenthaltsdauer der Gäste in Beherbergungsstätten nach ausgewählten Gemeinden und zusammengefassten Gästegruppen (ohne Camping)

Landkreis Gemeinde ----- Ständiger Wohnsitz der Gäste	November 2007					Januar - November 2007				
	Ankünfte		Übernachtungen		durchschnittliche Aufenthaltsdauer	Ankünfte		Übernachtungen		durchschnittliche Aufenthaltsdauer
	insgesamt	Veränderung gegenüber dem Vorjahresmonat	insgesamt	Veränderung gegenüber dem Vorjahresmonat		insgesamt	Veränderung gegenüber dem Vorjahreszeitraum	insgesamt	Veränderung gegenüber dem Vorjahreszeitraum	
	Anzahl	%	Anzahl	%	Tage	Anzahl	%	Anzahl	%	Tage
Noch: Wartburgkreis										
Dernbach										
Bundesrepublik Deutschland	123	3,9 -	180	33,8 -	1,5	1 934	1,1 -	3 841	7,7	2,0
anderer Wohnsitz	-	-	-	-	-	12	33,3 -	32	77,8	2,7
Zusammen	123	3,9 -	180	33,8 -	1,5	1 946	1,4 -	3 873	8,0	2,0
Leimbach										
Bundesrepublik Deutschland	34	55,8 -	69	46,1 -	2,0	712	6,2 -	1 148	0,1	1,6
anderer Wohnsitz	-	-	-	-	-	11	83,3	31	244,4	2,8
Zusammen	34	55,8 -	69	46,1 -	2,0	723	5,5 -	1 179	2,0	1,6
Ruhla, Stadt										
Bundesrepublik Deutschland	582	7,3 -	1 133	11,8	1,9	7 472	6,7 -	16 231	5,4 -	2,2
anderer Wohnsitz	-	-	-	-	-	73	44,7 -	219	22,1 -	3,0
Zusammen	582	7,3 -	1 133	11,8	1,9	7 545	7,4 -	16 450	5,7 -	2,2
Treffurt, Stadt										
Bundesrepublik Deutschland	108	50,0	282	118,6	2,6	1 620	3,3 -	2 768	1,2	1,7
anderer Wohnsitz	-	-	-	-	-	16	73,3 -	37	58,0 -	2,3
Zusammen	108	50,0	282	118,6	2,6	1 636	5,7 -	2 805	0,6 -	1,7
Weilar										
Bundesrepublik Deutschland	72	166,7	132	85,9	1,8	951	4,9	2 116	3,6	2,2
anderer Wohnsitz	-	-	-	-	-	3	50,0 -	9	25,0 -	3,0
Zusammen	72	166,7	132	85,9	1,8	954	4,5	2 125	3,4	2,2
Wutha-Farnroda										
Bundesrepublik Deutschland	350	69,9	552	103,7	1,6	3 462	6,2	7 101	8,9	2,1
anderer Wohnsitz	9	50,0	9	0,0	1,0	152	24,8 -	821	193,2	5,4
Zusammen	359	69,3	561	100,4	1,6	3 614	4,4	7 922	16,5	2,2
Behringen										
Bundesrepublik Deutschland	674	24,6	1 180	26,6	1,8	8 787	37,3	20 729	47,2	2,4
anderer Wohnsitz	30	X	63	215,0	2,1	337	X	522	X	1,5
Zusammen	704	28,5	1 243	30,6	1,8	9 124	41,1	21 251	49,5	2,3
Gerstungen										
Bundesrepublik Deutschland	29	222,2	70	X	2,4	481	3,4	1 486	2,1	3,1
anderer Wohnsitz	1	X	1	X	1,0	5	61,5 -	5	84,4 -	1,0
Zusammen	30	233,3	71	X	2,4	486	1,7	1 491	0,3	3,1
Unstrut-Hainich-Kreis										
Bad Langensalza, Stadt										
Bundesrepublik Deutschland	612	6,1	7 068	8,9	11,5	8 131	12,6 -	77 497	1,5	9,5
anderer Wohnsitz	25	25,0	138	213,6	5,5	226	19,9 -	1 149	39,8	5,1
Zusammen	637	6,7	7 206	10,2	11,3	8 357	12,8 -	78 646	1,9	9,4
Mühlhausen/Thüringen, Stadt										
Bundesrepublik Deutschland	3 932	19,7	7 189	8,2	1,8	44 141	6,8	96 592	10,7	2,2
anderer Wohnsitz	50	35,1	90	19,6 -	1,8	821	16,4 -	1 516	39,5 -	1,8
Zusammen	3 982	19,9	7 279	7,7	1,8	44 962	6,2	98 108	9,3	2,2
Weinbergen										
Bundesrepublik Deutschland	329	1,9	439	16,7 -	1,3	3 367	1,4 -	5 015	14,9 -	1,5
anderer Wohnsitz	2	88,2 -	2	90,9 -	1,0	90	17,4 -	109	36,6 -	1,2
Zusammen	331	2,6 -	441	19,7 -	1,3	3 457	1,9 -	5 124	15,5 -	1,5
Kyffhäuserkreis										
Artern/Unstrut, Stadt										
Bundesrepublik Deutschland	166	24,9 -	275	4,5 -	1,7	2 783	8,0	4 637	10,1	1,7
anderer Wohnsitz	22	53,2 -	32	60,0 -	1,5	438	27,3	818	15,4	1,9
Zusammen	188	29,9 -	307	16,6 -	1,6	3 221	10,3	5 455	10,8	1,7
Bad Frankenhausen/Kyffh., Stadt										
Bundesrepublik Deutschland	1 569	12,7 -	10 895	11,3	6,9	19 818	0,2 -	125 520	5,8	6,3
anderer Wohnsitz	92	31,4	152	9,4	1,7	1 457	17,0 -	3 324	7,3 -	2,3
Zusammen	1 661	11,1 -	11 047	11,2	6,7	21 275	1,6 -	128 844	5,4	6,1
Sondershausen, Stadt										
Bundesrepublik Deutschland	955	6,7 -	1 764	15,8 -	1,8	12 723	1,5 -	31 351	1,1 -	2,5
anderer Wohnsitz	40	X	198	X	5,0	240	300,0	959	X	4,0
Zusammen	995	2,9 -	1 962	6,5 -	2,0	12 963	0,1 -	32 310	1,3	2,5

Noch: 9. Ankünfte, Übernachtungen und Aufenthaltsdauer der Gäste in Beherbergungsstätten nach ausgewählten Gemeinden und zusammengefassten Gästegruppen (ohne Camping)

Landkreis Gemeinde ----- Ständiger Wohnsitz der Gäste	November 2007					Januar - November 2007				
	Ankünfte		Übernachtungen		durchschnittliche Aufenthaltsdauer	Ankünfte		Übernachtungen		durchschnittliche Aufenthaltsdauer
	insgesamt	Veränderung gegenüber dem Vorjahresmonat	insgesamt	Veränderung gegenüber dem Vorjahresmonat		insgesamt	Veränderung gegenüber dem Vorjahreszeitraum	insgesamt	Veränderung gegenüber dem Vorjahreszeitraum	
	Anzahl	%	Anzahl	%	Tage	Anzahl	%	Anzahl	%	Tage
Noch: Kyffhäuserkreis										
Schernberg										
Bundesrepublik Deutschland	353	35,8	601	18,8 -	1,7	19 282	5,8	56 947	12,1	3,0
anderer Wohnsitz	-	-	-	-	-	-	-	-	-	-
Zusammen	353	35,8	601	18,8 -	1,7	19 282	5,6	56 947	11,1	3,0
Schmalkalden-Meinungen										
Breitungen/Werra										
Bundesrepublik Deutschland	259	37,7 -	393	41,6 -	1,5	4 046	5,8 -	7 025	0,9	1,7
anderer Wohnsitz	24	50,0	180	X	7,5	150	16,2 -	393	19,8 -	2,6
Zusammen	283	34,5 -	573	17,7 -	2,0	4 196	6,3 -	7 418	0,5 -	1,8
Brotterode, Kurort, Stadt										
Bundesrepublik Deutschland	867	34,0	1 535	13,9	1,8	13 938	5,1 -	38 731	1,2 -	2,8
anderer Wohnsitz	22	266,7	34	112,5	1,5	372	26,8 -	966	29,3 -	2,6
Zusammen	889	36,1	1 569	15,0	1,8	14 310	5,9 -	39 697	2,2 -	2,8
Floh-Seligenthal										
Bundesrepublik Deutschland	447	4,4	832	3,4	1,9	9 504	14,4 -	21 668	11,6 -	2,3
anderer Wohnsitz	20	X	48	X	2,4	54	157,1	164	300,0	3,0
Zusammen	467	9,1	880	9,3	1,9	9 558	14,1 -	21 832	11,1 -	2,3
Meinungen, Stadt										
Bundesrepublik Deutschland	2 425	5,0	3 695	9,2	1,5	28 183	3,3	45 932	1,4	1,6
anderer Wohnsitz	121	15,2	239	26,5	2,0	1 544	7,1	2 930	14,0	1,9
Zusammen	2 546	5,4	3 934	10,1	1,5	29 727	3,5	48 862	2,1	1,6
Oberhof, Stadt										
Bundesrepublik Deutschland	9 825	36,6	22 925	32,7	2,3	116 826	1,8 -	356 545	9,1 -	3,1
anderer Wohnsitz	102	121,7	284	116,8	2,8	2 451	10,7 -	10 467	10,5 -	4,3
Zusammen	9 927	37,2	23 209	33,3	2,3	119 277	2,0 -	367 012	9,2 -	3,1
Schmalkalden, Kurort, Stadt										
Bundesrepublik Deutschland	1 112	21,0	1 803	5,3	1,6	12 287	29,4 -	26 665	48,0 -	2,2
anderer Wohnsitz	24	300,0	34	X	1,4	858	54,9	2 450	11,2 -	2,9
Zusammen	1 136	22,8	1 837	6,7	1,6	13 145	26,8 -	29 115	46,1 -	2,2
Steinbach-Hallenberg, Kurort, Stadt										
Bundesrepublik Deutschland	128	16,3 -	209	9,1 -	1,6	2 394	15,7 -	6 014	18,6 -	2,5
anderer Wohnsitz	16	X	72	X	4,5	87	47,5	316	1,3	3,6
Zusammen	144	5,9 -	281	22,2	2,0	2 481	14,4 -	6 330	17,8 -	2,6
Trusetal										
Bundesrepublik Deutschland	41	2,4 -	121	26,0	3,0	1 074	2,2 -	4 106	27,9	3,8
anderer Wohnsitz	4	X	6	X	1,5	4	33,3	6	80,0 -	1,5
Zusammen	45	7,1	127	32,3	2,8	1 078	2,1 -	4 112	26,9	3,8
Zella-Mehlis, Stadt										
Bundesrepublik Deutschland	928	14,0	1 804	3,1	1,9	11 563	0,7 -	25 768	2,3 -	2,2
anderer Wohnsitz	3	200,0	3	200,0	1,0	179	38,8	364	54,9	2,0
Zusammen	931	14,2	1 807	3,2	1,9	11 742	0,3 -	26 132	1,8 -	2,2
Gotha										
Finsterbergen										
Bundesrepublik Deutschland	1 080	27,7	2 255	22,0	2,1	18 391	11,0	54 591	16,2	3,0
anderer Wohnsitz	-	-	-	-	-	24	55,6 -	88	45,3 -	3,7
Zusammen	1 080	27,7	2 255	22,0	2,1	18 415	10,8	54 679	16,0	3,0
Friedrichroda, Stadt										
Bundesrepublik Deutschland	8 123	46,3	20 074	42,2	2,5	79 628	10,7	247 208	7,1	3,1
anderer Wohnsitz	127	32,3	329	61,3	2,6	3 533	15,1	12 685	9,9	3,6
Zusammen	8 250	46,0	20 403	42,5	2,5	83 161	10,9	259 893	7,3	3,1
Georgenthal/Thür, Wald										
Bundesrepublik Deutschland	527	13,0 -	855	14,5 -	1,6	6 722	1,3	12 354	1,7	1,8
anderer Wohnsitz	-	-	-	-	-	38	30,9 -	151	17,5 -	4,0
Zusammen	527	13,2 -	855	14,8 -	1,6	6 760	1,0	12 505	1,4	1,8
Gotha, Stadt										
Bundesrepublik Deutschland	4 694	20,4	10 491	17,0	2,2	50 951	5,1	124 807	6,2	2,4
anderer Wohnsitz	262	18,0	545	46,1	2,1	4 164	41,8	10 352	67,7	2,5
Zusammen	4 956	20,3	11 036	18,2	2,2	55 115	7,2	135 159	9,3	2,5

Noch: 9. Ankünfte, Übernachtungen und Aufenthaltsdauer der Gäste in Beherbergungsstätten nach ausgewählten Gemeinden und zusammengefassten Gästegruppen (ohne Camping)

Landkreis Gemeinde ----- Ständiger Wohnsitz der Gäste	November 2007					Januar - November 2007				
	Ankünfte		Übernachtungen		durchschnittliche Aufenthaltsdauer	Ankünfte		Übernachtungen		durchschnittliche Aufenthaltsdauer
	insgesamt	Veränderung gegenüber dem Vorjahresmonat	insgesamt	Veränderung gegenüber dem Vorjahresmonat		insgesamt	Veränderung gegenüber dem Vorjahreszeitraum	insgesamt	Veränderung gegenüber dem Vorjahreszeitraum	
	Anzahl	%	Anzahl	%	Tage	Anzahl	%	Anzahl	%	Tage
Noch: Gotha										
Luisenthal										
Bundesrepublik Deutschland	873	40,0 -	1 617	7,0	1,9	11 748	0,1 -	26 949	4,5 -	2,3
anderer Wohnsitz	44	76,0	85	136,1	1,9	490	9,1	1 439	74,4	2,9
Zusammen	917	38,1 -	1 702	10,0	1,9	12 238	0,2	28 388	2,2 -	2,3
Mühlberg										
Bundesrepublik Deutschland	199	18,5	256	12,3	1,3	2 814	3,1 -	3 759	19,2 -	1,3
anderer Wohnsitz	6	X	6	X	1,0	83	29,1 -	110	52,8 -	1,3
Zusammen	205	22,0	262	14,9	1,3	2 897	4,1 -	3 869	20,8 -	1,3
Ohrdruf, Stadt										
Bundesrepublik Deutschland	366	226,8	1 061	X	2,9	2 435	54,1	6 236	129,7	2,6
anderer Wohnsitz	3	X	10	X	3,3	22	43,6 -	54	60,3 -	2,5
Zusammen	369	229,5	1 071	X	2,9	2 457	51,8	6 290	120,6	2,6
Tabarz/Thür. Wald										
Bundesrepublik Deutschland	2 332	3,7	14 119	4,8 -	6,1	28 515	5,6 -	184 063	3,1 -	6,5
anderer Wohnsitz	21	40,0	53	140,9	2,5	509	45,0	1 141	23,5	2,2
Zusammen	2 353	3,9	14 172	4,6 -	6,0	29 024	5,0 -	185 204	2,9 -	6,4
Tambach-Dietharz/Thür.W., Stadt										
Bundesrepublik Deutschland	529	0,0	1 044	14,3 -	2,0	9 204	6,7 -	23 062	5,5 -	2,5
anderer Wohnsitz	13	48,0 -	37	33,9 -	2,8	690	X	2 255	X	3,3
Zusammen	542	2,2 -	1 081	15,1 -	2,0	9 894	0,9 -	25 317	1,8	2,6
Waltershausen, Stadt										
Bundesrepublik Deutschland	187	2,6 -	264	22,4 -	1,4	3 203	7,2	7 131	7,9	2,2
anderer Wohnsitz	20	5,3	104	131,1	5,2	209	11,2	765	59,0	3,7
Zusammen	207	1,9 -	368	4,4 -	1,8	3 412	7,4	7 896	11,4	2,3
Emsetal										
Bundesrepublik Deutschland	351	43,9	570	38,0	1,6	4 858	4,9 -	13 951	6,8 -	2,9
anderer Wohnsitz	4	100,0	8	100,0	2,0	57	50,0	154	52,5	2,7
Zusammen	355	44,3	578	38,6	1,6	4 915	4,5 -	14 105	6,4 -	2,9
Sömmerda										
Kölleda, Stadt										
Bundesrepublik Deutschland	330	19,6	516	14,4	1,6	3 060	22,8	5 171	12,8	1,7
anderer Wohnsitz	10	25,0	97	X	9,7	145	X	423	X	2,9
Zusammen	340	19,7	613	30,7	1,8	3 205	27,8	5 594	21,4	1,7
Sömmerda, Stadt										
Bundesrepublik Deutschland	519	28,5	838	17,7	1,6	5 581	4,4	9 473	4,4 -	1,7
anderer Wohnsitz	5	58,3 -	34	52,8 -	6,8	106	26,9 -	342	10,9 -	3,2
Zusammen	524	26,0	872	11,2	1,7	5 687	3,6	9 815	4,6 -	1,7
Hildburghausen										
Bad Colberg-Heldburg, Stadt										
Bundesrepublik Deutschland	503	24,5 -	7 995	2,9 -	15,9	5 979	15,1 -	90 225	4,9 -	15,1
anderer Wohnsitz	-	-	-	-	-	32	X	471	X	14,7
Zusammen	503	24,5 -	7 995	2,9 -	15,9	6 011	14,7 -	90 696	4,4 -	15,1
Eisfeld, Stadt										
Bundesrepublik Deutschland	72	18,2 -	162	15,2 -	2,3	1 837	4,7 -	5 012	2,3	2,7
anderer Wohnsitz	6	200,0	7	75,0	1,2	117	5,4	216	11,9	1,8
Zusammen	78	13,3 -	169	13,3 -	2,2	1 954	4,2 -	5 228	2,7	2,7
Hildburghausen, Stadt										
Bundesrepublik Deutschland	592	9,2	856	2,1	1,4	6 873	14,2	11 162	18,0	1,6
anderer Wohnsitz	52	57,6	73	28,1	1,4	347	64,5	540	49,2	1,6
Zusammen	644	12,0	929	3,8	1,4	7 220	15,9	11 702	19,2	1,6
Römhild, Stadt										
Bundesrepublik Deutschland	256	31,4 -	4 148	5,9	16,2	4 495	3,8 -	48 448	58,5	10,8
anderer Wohnsitz	10	233,3	20	X	2,0	181	27,5	1 050	194,9	5,8
Zusammen	266	29,3 -	4 168	6,3	15,7	4 676	2,9 -	49 498	60,0	10,6
Sachsenbrunn										
Bundesrepublik Deutschland	304	42,7	554	25,3	1,8	3 940	8,1 -	9 061	15,1 -	2,3
anderer Wohnsitz	-	-	-	-	-	48	0,0	291	35,5 -	6,1
Zusammen	304	42,7	554	25,3	1,8	3 988	8,0 -	9 352	15,9 -	2,3

Noch: 9. Ankünfte, Übernachtungen und Aufenthaltsdauer der Gäste in Beherbergungsstätten nach ausgewählten Gemeinden und zusammengefassten Gästegruppen (ohne Camping)

Landkreis Gemeinde ----- Ständiger Wohnsitz der Gäste	November 2007					Januar - November 2007				
	Ankünfte		Übernachtungen		durchschnittliche Aufenthaltsdauer	Ankünfte		Übernachtungen		durchschnittliche Aufenthaltsdauer
	insgesamt	Veränderung gegenüber dem Vorjahresmonat	insgesamt	Veränderung gegenüber dem Vorjahresmonat		insgesamt	Veränderung gegenüber dem Vorjahreszeitraum	insgesamt	Veränderung gegenüber dem Vorjahreszeitraum	
	Anzahl	%	Anzahl	%	Tage	Anzahl	%	Anzahl	%	Tage
Noch: Hildburghausen										
Schleusingen, Stadt										
Bundesrepublik Deutschland	206	38,5 -	262	42,2 -	1,3	3 602	19,7 -	7 129	21,0 -	2,0
anderer Wohnsitz	2	81,8 -	2	95,7 -	1,0	156	4,9 -	406	16,3 -	2,6
Zusammen	208	39,9 -	264	47,2 -	1,3	3 758	19,1 -	7 535	20,8 -	2,0
St. Kilian										
Bundesrepublik Deutschland	265	9,6 -	549	20,3 -	2,1	7 197	6,8 -	19 989	5,6	2,8
anderer Wohnsitz	3	72,7 -	11	88,4 -	3,7	242	5,1 -	959	52,5 -	4,0
Zusammen	268	11,8 -	560	28,6 -	2,1	7 439	6,8 -	20 948	0,0	2,8
Themar, Stadt										
Bundesrepublik Deutschland	102	59,4	212	47,2	2,1	1 667	18,5	3 383	28,5	2,0
anderer Wohnsitz	-	-	-	-	-	31	13,9 -	58	3,6	1,9
Zusammen	102	59,4	212	47,2	2,1	1 698	17,7	3 441	28,0	2,0
Nahetal-Waldau										
Bundesrepublik Deutschland	404	18,5	918	24,9	2,3	6 480	2,1 -	18 873	1,0 -	2,9
anderer Wohnsitz	18	200,0	24	300,0	1,3	158	9,7 -	300	16,4 -	1,9
Zusammen	422	21,6	942	27,1	2,2	6 638	2,3 -	19 173	1,3 -	2,9
Masserberg										
Bundesrepublik Deutschland	4 280	23,6	18 106	19,0	4,2	64 756	27,9	260 394	9,4	4,0
anderer Wohnsitz	51	X	98	139,0	1,9	782	116,6	2 266	105,6	2,9
Zusammen	4 331	24,7	18 204	19,3	4,2	65 538	28,5	262 660	9,9	4,0
Ilm-Kreis										
Arnstadt, Stadt										
Bundesrepublik Deutschland	1 526	13,5 -	2 683	30,8 -	1,8	19 743	11,6	40 418	13,1	2,0
anderer Wohnsitz	109	159,5	281	192,7	2,6	1 083	18,9	2 748	46,0	2,5
Zusammen	1 635	9,5 -	2 964	25,4 -	1,8	20 826	12,0	43 166	14,8	2,1
Elgersburg										
Bundesrepublik Deutschland	355	9,9	616	1,0	1,7	5 217	0,7	13 153	0,2 -	2,5
anderer Wohnsitz	9	X	11	X	1,2	86	16,5 -	171	20,1 -	2,0
Zusammen	364	12,0	627	2,5	1,7	5 303	0,4	13 324	0,5 -	2,5
Frankenhain										
Bundesrepublik Deutschland	97	17,8 -	173	3,9 -	1,8	2 920	17,5 -	8 578	4,4	2,9
anderer Wohnsitz	60	14,3 -	134	71,8	2,2	974	0,7 -	2 849	44,9	2,9
Zusammen	157	16,5 -	307	19,0	2,0	3 894	13,8 -	11 427	12,2	2,9
Frauenwald										
Bundesrepublik Deutschland	171	8,9	390	27,9	2,3	9 860	12,4 -	27 338	12,1 -	2,8
anderer Wohnsitz	-	-	-	-	-	29	0,0	194	4,9	6,7
Zusammen	171	8,9	390	27,9	2,3	9 889	12,3 -	27 532	12,0 -	2,8
Gehlberg										
Bundesrepublik Deutschland	52	13,3 -	142	2,7 -	2,7	3 088	19,6 -	10 666	11,8 -	3,5
anderer Wohnsitz	-	-	-	-	-	10	47,4 -	20	71,4 -	2,0
Zusammen	52	18,7 -	142	7,8 -	2,7	3 098	19,7 -	10 686	12,2 -	3,4
Großbreitenbach, Stadt										
Bundesrepublik Deutschland	53	0,0	201	0,5	3,8	1 726	18,0 -	6 911	23,4 -	4,0
anderer Wohnsitz	-	-	-	-	-	4	88,2 -	22	84,3 -	5,5
Zusammen	53	0,0	201	0,5	3,8	1 730	19,1 -	6 933	24,3 -	4,0
Ilmenau, Stadt										
Bundesrepublik Deutschland	3 237	38,7	6 146	58,1	1,9	39 006	9,8	87 366	14,0	2,2
anderer Wohnsitz	203	26,9	678	30,9	3,3	2 780	23,9	8 642	22,8	3,1
Zusammen	3 440	38,0	6 824	54,9	2,0	41 786	10,6	96 008	14,7	2,3
Neustadt am Rennsteig										
Bundesrepublik Deutschland	695	41,8	2 312	44,1	3,3	11 842	0,6	42 818	1,2 -	3,6
anderer Wohnsitz	-	-	-	-	-	178	35,5 -	985	44,9 -	5,5
Zusammen	695	32,4	2 312	34,1	3,3	12 020	0,3 -	43 803	2,9 -	3,6
Schmiedefeld am Rennsteig										
Bundesrepublik Deutschland	240	26,6 -	430	28,2 -	1,8	6 766	16,9 -	20 204	16,0 -	3,0
anderer Wohnsitz	-	-	-	-	-	59	63,9	212	41,3	3,6
Zusammen	240	26,6 -	430	28,2 -	1,8	6 825	16,5 -	20 416	15,6 -	3,0
Stützerbach										
Bundesrepublik Deutschland	74	29,8	142	5,2	1,9	1 241	30,7 -	3 218	29,9 -	2,6
anderer Wohnsitz	-	-	-	-	-	38	35,7	110	111,5	2,9
Zusammen	74	29,8	142	5,2	1,9	1 279	29,6 -	3 328	28,3 -	2,6

Noch: 9. Ankünfte, Übernachtungen und Aufenthaltsdauer der Gäste in Beherbergungsstätten
nach ausgewählten Gemeinden und zusammengefassten Gästegruppen (ohne Camping)

Landkreis Gemeinde ----- Ständiger Wohnsitz der Gäste	November 2007					Januar - November 2007				
	Ankünfte		Übernachtungen		durch- schnitt- liche Aufent- halts- dauer	Ankünfte		Übernachtungen		durch- schnitt- liche Aufent- halts- dauer
	insgesamt	Veränderung gegenüber dem Vorjahres- monat	insgesamt	Veränderung gegenüber dem Vorjahres- monat		insgesamt	Veränderung gegenüber dem Vorjahres- zeitraum	insgesamt	Veränderung gegenüber dem Vorjahres- zeitraum	
	Anzahl	%	Anzahl	%	Tage	Anzahl	%	Anzahl	%	Tage
Noch: Ilm-Kreis										
Wachsenburggemeinde										
Bundesrepublik Deutschland	97	31,1	161	22,0	1,7	1 402	11,0 -	2 729	20,8 -	1,9
anderer Wohnsitz	2	71,4 -	4	60,0 -	2,0	29	107,1	58	176,2	2,0
Zusammen	99	22,2	165	16,2	1,7	1 431	10,0 -	2 787	19,6 -	1,9
Wipfratal										
Bundesrepublik Deutschland	84	36,4 -	196	30,0 -	2,3	2 028	22,0	5 255	33,3	2,6
anderer Wohnsitz	-	-	-	-	-	-	-	-	-	-
Zusammen	84	36,4 -	196	30,0 -	2,3	2 028	21,9	5 255	33,1	2,6
Ilmtal										
Bundesrepublik Deutschland	331	11,7 -	561	25,1 -	1,7	5 758	19,4	13 830	38,1	2,4
anderer Wohnsitz	15	11,8 -	36	111,8	2,4	66	13,8	218	29,8	3,3
Zusammen	346	11,7 -	597	22,1 -	1,7	5 824	19,3	14 048	38,0	2,4
Weimarer Land										
Apolda, Stadt										
Bundesrepublik Deutschland	1 602	1,7	2 859	0,8 -	1,8	20 874	18,4	40 653	18,5	1,9
anderer Wohnsitz	94	40,3	199	62,0 -	2,1	1 239	44,7	2 765	4,9	2,2
Zusammen	1 696	3,3	3 058	10,2 -	1,8	22 113	19,6	43 418	17,6	2,0
Bad Berka, Stadt										
Bundesrepublik Deutschland	1 117	3,6	11 279	18,3	10,1	13 500	4,4	122 783	11,2	9,1
anderer Wohnsitz	6	33,3 -	17	54,5	2,8	238	31,5	603	87,9	2,5
Zusammen	1 123	3,3	11 296	18,4	10,1	13 738	4,8	123 386	11,5	9,0
Bad Sulza, Stadt										
Bundesrepublik Deutschland	3 756	X	16 272	X	4,3	41 365	X	185 561	X	4,5
anderer Wohnsitz	15	X	37	X	2,5	385	X	1 457	X	3,8
Zusammen	3 771	X	16 309	X	4,3	41 750	X	187 018	X	4,5
Mönchenholzhausen										
Bundesrepublik Deutschland	762	26,5 -	2 080	8,7	2,7	8 573	11,7	20 734	9,5	2,4
anderer Wohnsitz	-	-	-	-	-	-	-	-	-	-
Zusammen	762	26,5 -	2 080	8,7	2,7	8 573	11,7	20 734	9,5	2,4
Nohra										
Bundesrepublik Deutschland	495	1,8 -	723	29,4 -	1,5	6 891	8,7 -	9 613	37,3 -	1,4
anderer Wohnsitz	387	165,1	735	40,3	1,9	3 566	60,1	6 394	4,5 -	1,8
Zusammen	882	35,7	1 458	5,8 -	1,7	10 457	7,0	16 007	27,3 -	1,5
Sonneberg										
Effelder-Rauenstein										
Bundesrepublik Deutschland	63	7,4 -	141	20,5	2,2	983	2,1	2 137	14,3	2,2
anderer Wohnsitz	15	X	63	X	4,2	152	171,4	432	215,3	2,8
Zusammen	78	9,9	204	64,5	2,6	1 135	11,4	2 569	28,1	2,3
Lauscha, Stadt										
Bundesrepublik Deutschland	232	11,5 -	565	1,6	2,4	3 251	31,0 -	8 510	32,1 -	2,6
anderer Wohnsitz	1	91,7 -	3	86,4 -	3,0	29	62,3 -	55	54,2 -	1,9
Zusammen	233	15,0 -	568	1,7 -	2,4	3 280	31,5 -	8 565	32,3 -	2,6
Mengersgereuth-Hämmern										
Bundesrepublik Deutschland	207	21,8	767	21,4	3,7	3 138	4,9	9 438	0,8 -	3,0
anderer Wohnsitz	3	X	12	X	4,0	6	89,3 -	20	91,8 -	3,3
Zusammen	210	23,5	779	23,3	3,7	3 144	3,2	9 458	3,1 -	3,0
Neuhaus am Rennweg, Stadt										
Bundesrepublik Deutschland	485	12,5 -	736	15,9 -	1,5	9 266	18,3 -	18 711	23,1 -	2,0
anderer Wohnsitz	29	70,6	53	82,8	1,8	321	8,1	593	3,0	1,8
Zusammen	514	10,0 -	789	12,7 -	1,5	9 587	17,6 -	19 304	22,5 -	2,0
Schalkau, Stadt										
Bundesrepublik Deutschland	170	26,9	838	80,6	4,9	3 175	11,2	10 621	3,6 -	3,3
anderer Wohnsitz	-	-	-	-	-	58	15,9 -	310	20,6	5,3
Zusammen	170	23,2	838	77,5	4,9	3 233	10,5	10 931	3,0 -	3,4
Siegmundsburg										
Bundesrepublik Deutschland	194	21,5 -	309	33,8 -	1,6	1 862	4,2 -	4 097	13,1 -	2,2
anderer Wohnsitz	-	-	-	-	-	8	46,7 -	35	9,4	4,4
Zusammen	194	21,5 -	309	33,8 -	1,6	1 870	4,5 -	4 132	13,0 -	2,2

Noch: 9. Ankünfte, Übernachtungen und Aufenthaltsdauer der Gäste in Beherbergungsstätten nach ausgewählten Gemeinden und zusammengefassten Gästegruppen (ohne Camping)

Landkreis Gemeinde ----- Ständiger Wohnsitz der Gäste	November 2007					Januar - November 2007				
	Ankünfte		Übernachtungen		durchschnittliche Aufenthaltsdauer	Ankünfte		Übernachtungen		durchschnittliche Aufenthaltsdauer
	insgesamt	Veränderung gegenüber dem Vorjahresmonat	insgesamt	Veränderung gegenüber dem Vorjahresmonat		insgesamt	Veränderung gegenüber dem Vorjahreszeitraum	insgesamt	Veränderung gegenüber dem Vorjahreszeitraum	
	Anzahl	%	Anzahl	%	Tage	Anzahl	%	Anzahl	%	Tage
Noch: Sonneberg										
Sonneberg, Stadt										
Bundesrepublik Deutschland	1 462	25,5	2 317	7,1	1,6	14 531	0,6 -	27 277	5,1 -	1,9
anderer Wohnsitz	61	69,4	261	248,0	4,3	402	5,2	1 069	32,8	2,7
Zusammen	1 523	26,8	2 578	15,2	1,7	14 933	0,5 -	28 346	4,1 -	1,9
Steinach, Stadt										
Bundesrepublik Deutschland	172	31,3	460	14,7	2,7	3 007	19,6 -	8 081	11,5 -	2,7
anderer Wohnsitz	7	250,0	16	X	2,3	59	156,5	155	142,2	2,6
Zusammen	179	34,6	476	18,1	2,7	3 066	18,5 -	8 236	10,4 -	2,7
Saalfeld-Rudolstadt										
Bad Blankenburg, Stadt										
Bundesrepublik Deutschland	2 437	8,6	7 166	19,8	2,9	26 548	3,0 -	88 855	7,7	3,3
anderer Wohnsitz	41	192,9	194	X	4,7	453	97,0	1 934	172,8	4,3
Zusammen	2 478	9,7	7 360	22,5	3,0	27 001	2,1 -	90 789	9,1	3,4
Cursdorf										
Bundesrepublik Deutschland	135	24,2 -	324	37,7 -	2,4	3 247	3,3	9 877	9,7	3,0
anderer Wohnsitz	-	-	-	-	-	8	100,0	16	100,0	2,0
Zusammen	135	24,2 -	324	37,7 -	2,4	3 255	3,4	9 893	9,8	3,0
Königsee, Stadt										
Bundesrepublik Deutschland	216	39,8 -	376	29,2 -	1,7	3 043	2,8 -	5 832	9,2 -	1,9
anderer Wohnsitz	4	71,4 -	8	52,9 -	2,0	73	6,4 -	181	2,3	2,5
Zusammen	220	41,0 -	384	29,9 -	1,7	3 116	2,9 -	6 013	8,9 -	1,9
Lehesten, Stadt										
Bundesrepublik Deutschland	55	48,6 -	84	61,5 -	1,5	1 585	7,9 -	3 291	0,7	2,1
anderer Wohnsitz	-	-	-	-	-	37	11,9 -	72	23,4 -	1,9
Zusammen	55	48,6 -	84	61,5 -	1,5	1 622	8,0 -	3 363	0,0	2,1
Lichte										
Bundesrepublik Deutschland	245	2,0 -	644	16,7 -	2,6	4 102	8,1 -	14 119	13,6 -	3,4
anderer Wohnsitz	2	75,0 -	2	90,9 -	1,0	100	20,0 -	244	42,6 -	2,4
Zusammen	247	4,3 -	646	18,7 -	2,6	4 202	8,4 -	14 363	14,4 -	3,4
Meura										
Bundesrepublik Deutschland	53	20,9 -	115	35,8 -	2,2	1 210	7,3	4 200	3,8	3,5
anderer Wohnsitz	-	-	-	-	-	15	200,0	34	112,5	2,3
Zusammen	53	20,9 -	115	35,8 -	2,2	1 225	8,1	4 234	4,2	3,5
Meuselbach-Schwarzmühle										
Bundesrepublik Deutschland	62	38,0 -	110	41,2 -	1,8	2 308	6,7 -	6 845	12,3 -	3,0
anderer Wohnsitz	-	-	-	-	-	31	16,2 -	42	46,8 -	1,4
Zusammen	62	38,0 -	110	41,2 -	1,8	2 339	6,9 -	6 887	12,6 -	2,9
Rudolstadt, Stadt										
Bundesrepublik Deutschland	1 647	24,7	3 135	18,5	1,9	19 701	12,8	44 093	14,4	2,2
anderer Wohnsitz	28	33,3	67	168,0	2,4	425	16,0 -	1 045	25,0	2,5
Zusammen	1 675	24,8	3 202	19,9	1,9	20 126	12,0	45 138	14,6	2,2
Saalfeld/Saale, Stadt										
Bundesrepublik Deutschland	1 937	2,8	6 479	6,8 -	3,3	25 696	1,3	83 128	5,4 -	3,2
anderer Wohnsitz	61	14,1 -	98	25,8 -	1,6	1 089	11,0 -	3 223	7,9	3,0
Zusammen	1 998	2,1	6 577	7,1 -	3,3	26 785	0,8	86 351	5,0 -	3,2
Schwarzburg										
Bundesrepublik Deutschland	154	20,6 -	336	0,3	2,2	7 531	6,1 -	23 759	2,3	3,2
anderer Wohnsitz	-	-	-	-	-	152	X	643	X	4,2
Zusammen	154	22,2 -	336	0,9 -	2,2	7 683	4,6 -	24 402	4,6	3,2
Sitzendorf										
Bundesrepublik Deutschland	207	25,5	822	35,4	4,0	5 908	15,5 -	23 295	13,6 -	3,9
anderer Wohnsitz	-	-	-	-	-	212	161,7	887	124,0	4,2
Zusammen	207	24,7	822	34,5	4,0	6 120	13,4 -	24 182	11,6 -	4,0
Leutenberg, Stadt										
Bundesrepublik Deutschland	43	24,6 -	97	24,8 -	2,3	4 363	5,8 -	11 036	3,5	2,5
anderer Wohnsitz	-	-	-	-	-	73	9,9 -	166	40,1 -	2,3
Zusammen	43	24,6 -	97	24,8 -	2,3	4 436	5,9 -	11 202	2,4	2,5

Noch: 9. Ankünfte, Übernachtungen und Aufenthaltsdauer der Gäste in Beherbergungsstätten nach ausgewählten Gemeinden und zusammengefassten Gästegruppen (ohne Camping)

Landkreis Gemeinde ----- Ständiger Wohnsitz der Gäste	November 2007					Januar - November 2007				
	Ankünfte		Übernachtungen		durchschnittliche Aufenthaltsdauer	Ankünfte		Übernachtungen		durchschnittliche Aufenthaltsdauer
	insgesamt	Veränderung gegenüber dem Vorjahresmonat	insgesamt	Veränderung gegenüber dem Vorjahresmonat		insgesamt	Veränderung gegenüber dem Vorjahreszeitraum	insgesamt	Veränderung gegenüber dem Vorjahreszeitraum	
	Anzahl	%	Anzahl	%	Tage	Anzahl	%	Anzahl	%	Tage
Noch: Saalfeld-Rudolstadt										
Drognitz										
Bundesrepublik Deutschland	31	63,5 -	55	67,6 -	1,8	1 320	22,2 -	2 944	17,2 -	2,2
anderer Wohnsitz	-	-	-	-	-	11	72,5 -	35	86,0 -	3,2
Zusammen	31	63,5 -	55	67,6 -	1,8	1 331	23,3 -	2 979	21,7 -	2,2
Saalfelder Höhe										
Bundesrepublik Deutschland	928	3,0 -	1 663	15,8 -	1,8	14 972	3,4 -	38 777	9,4 -	2,6
anderer Wohnsitz	-	-	-	-	-	55	10,0	650	15,5	11,8
Zusammen	928	3,0 -	1 663	15,8 -	1,8	15 027	3,3 -	39 427	9,1 -	2,6
Uhlstädt-Kirchhasel										
Bundesrepublik Deutschland	338	0,0	1 828	25,1 -	5,4	6 289	19,7	25 622	11,7	4,1
anderer Wohnsitz	38	22,6	64	4,9	1,7	304	7,0	762	52,1	2,5
Zusammen	376	1,9	1 892	24,4 -	5,0	6 593	19,1	26 384	12,5	4,0
Unterwellenborn										
Bundesrepublik Deutschland	364	3,4 -	660	0,0	1,8	6 580	1,3	14 588	0,5	2,2
anderer Wohnsitz	-	-	-	-	-	40	37,5 -	68	81,7 -	1,7
Zusammen	364	4,0 -	660	0,3 -	1,8	6 620	0,9	14 656	1,5 -	2,2
Saale-Holzland-Kreis										
Bad Klosterlausnitz										
Bundesrepublik Deutschland	767	5,1 -	15 673	0,4 -	20,4	9 369	10,8 -	175 121	1,8 -	18,7
anderer Wohnsitz	9	0,0	18	5,9	2,0	194	38,6	380	61,7	2,0
Zusammen	776	5,0 -	15 691	0,4 -	20,2	9 563	10,1 -	175 501	1,7 -	18,4
Eisenberg, Stadt										
Bundesrepublik Deutschland	453	53,0	715	48,0	1,6	7 839	19,5	16 178	28,9	2,1
anderer Wohnsitz	-	-	-	-	-	225	99,1	321	174,4	1,4
Zusammen	453	51,5	715	47,1	1,6	8 064	20,8	16 499	30,3	2,0
Hermsdorf, Stadt										
Bundesrepublik Deutschland	379	8,9 -	559	10,7 -	1,5	3 919	1,7 -	5 744	2,0 -	1,5
anderer Wohnsitz	2	80,0 -	2	80,0 -	1,0	190	26,6 -	203	25,4 -	1,1
Zusammen	381	10,6 -	561	11,8 -	1,5	4 109	3,2 -	5 947	3,1 -	1,4
Kahla, Stadt										
Bundesrepublik Deutschland	235	21,8	337	11,6	1,4	3 055	28,9	4 946	34,4	1,6
anderer Wohnsitz	7	12,5 -	13	18,7 -	1,9	121	2,4 -	195	0,5 -	1,6
Zusammen	242	20,4	350	10,1	1,4	3 176	27,3	5 141	32,6	1,6
Seitenroda										
Bundesrepublik Deutschland	106	9,3	217	16,7	2,0	1 456	17,3	2 739	16,7	1,9
anderer Wohnsitz	-	-	-	-	-	-	-	-	-	-
Zusammen	106	9,3	217	16,7	2,0	1 456	16,0	2 739	14,2	1,9
Stadtroda, Stadt										
Bundesrepublik Deutschland	389	28,4	573	33,9	1,5	4 435	9,2	6 827	5,3	1,5
anderer Wohnsitz	12	100,0	45	28,6	3,8	126	19,2 -	258	13,2	2,0
Zusammen	401	29,8	618	33,5	1,5	4 561	8,2	7 085	5,6	1,6
Trockenborn-Wolfersdorf										
Bundesrepublik Deutschland	153	39,1	211	31,1	1,4	2 900	6,6	5 078	4,6	1,8
anderer Wohnsitz	13	X	22	X	1,7	717	82,9	1 260	81,6	1,8
Zusammen	166	48,2	233	42,9	1,4	3 617	16,2	6 338	14,2	1,8
Saale-Orla-Kreis										
Hirschberg, Stadt										
Bundesrepublik Deutschland	384	3,5	411	0,0	1,1	4 173	24,5 -	4 909	29,4 -	1,2
anderer Wohnsitz	208	66,4	328	134,3	1,6	2 245	92,0	3 298	152,3	1,5
Zusammen	592	19,4	739	34,1	1,2	6 418	4,2 -	8 207	0,7 -	1,3
Bad Lobenstein, Stadt										
Bundesrepublik Deutschland	457	27,2 -	5 707	14,3	12,5	7 224	17,0 -	64 912	11,1	9,0
anderer Wohnsitz	3	93,2 -	3	93,2 -	1,0	232	43,6 -	1 297	214,8	5,6
Zusammen	460	31,5 -	5 710	13,3	12,4	7 456	18,2 -	66 209	12,5	8,9
Neustadt an der Orla, Stadt										
Bundesrepublik Deutschland	554	22,3	825	18,4	1,5	7 257	25,7	11 587	26,3	1,6
anderer Wohnsitz	22	69,2	26	8,3	1,2	274	11,4	335	7,2 -	1,2
Zusammen	576	23,6	851	18,0	1,5	7 531	25,1	11 922	25,0	1,6

Noch: 9. Ankünfte, Übernachtungen und Aufenthaltsdauer der Gäste in Beherbergungsstätten nach ausgewählten Gemeinden und zusammengefassten Gästegruppen (ohne Camping)

Landkreis Gemeinde ----- Ständiger Wohnsitz der Gäste	November 2007					Januar - November 2007				
	Ankünfte		Übernachtungen		durchschnittliche Aufenthaltsdauer	Ankünfte		Übernachtungen		durchschnittliche Aufenthaltsdauer
	insgesamt	Veränderung gegenüber dem Vorjahresmonat	insgesamt	Veränderung gegenüber dem Vorjahresmonat		insgesamt	Veränderung gegenüber dem Vorjahreszeitraum	insgesamt	Veränderung gegenüber dem Vorjahreszeitraum	
	Anzahl	%	Anzahl	%	Tage	Anzahl	%	Anzahl	%	Tage
Noch: Saale-Orla-Kreis										
Schleiz, Stadt										
Bundesrepublik Deutschland	181	5,8	246	8,6 -	1,4	2 853	38,6	4 038	27,8	1,4
anderer Wohnsitz	52	1,9 -	60	20,0 -	1,2	1 047	59,1	1 429	57,9	1,4
Zusammen	233	4,0	306	11,0 -	1,3	3 900	43,6	5 467	34,5	1,4
Triptis, Stadt										
Bundesrepublik Deutschland	318	10,4 -	1 041	58,9	3,3	5 693	10,4 -	12 876	4,7 -	2,3
anderer Wohnsitz	12	58,6 -	49	82,7 -	4,1	307	9,6	452	29,9 -	1,5
Zusammen	330	14,1 -	1 090	16,1	3,3	6 000	9,6 -	13 328	5,8 -	2,2
Ziegenrück, Stadt										
Bundesrepublik Deutschland	415	24,6	749	33,8	1,8	5 926	1,5 -	17 763	3,2	3,0
anderer Wohnsitz	52	30,0	82	18,8	1,6	747	43,7	2 041	117,6	2,7
Zusammen	467	25,2	831	32,1	1,8	6 673	2,1	19 804	9,1	3,0
Krölpa										
Bundesrepublik Deutschland	166	29,1 -	449	19,5 -	2,7	2 227	22,6 -	6 021	29,3 -	2,7
anderer Wohnsitz	4	0,0	80	X	20,0	8	20,0 -	98	63,3	12,3
Zusammen	170	28,6 -	529	7,2 -	3,1	2 235	22,6 -	6 119	28,6 -	2,7
Tanna, Stadt										
Bundesrepublik Deutschland	48	34,2 -	100	25,9 -	2,1	810	12,7 -	1 827	10,9 -	2,3
anderer Wohnsitz	4	0,0	8	0,0	2,0	180	42,9	304	77,8	1,7
Zusammen	52	32,5 -	108	24,5 -	2,1	990	6,1 -	2 131	4,1 -	2,2
Remptendorf										
Bundesrepublik Deutschland	93	19,1 -	1 523	44,1	16,4	1 582	6,7	16 962	21,0	10,7
anderer Wohnsitz	-	-	-	-	-	29	52,5 -	44	66,9 -	1,5
Zusammen	93	21,8 -	1 523	42,7	16,4	1 611	4,3	17 006	20,1	10,6
Saalburg-Ebersdorf, Stadt										
Bundesrepublik Deutschland	317	42,2	632	12,9	2,0	10 623	8,7	30 045	2,9	2,8
anderer Wohnsitz	8	100,0	37	208,3	4,6	271	40,4	454	68,1	1,7
Zusammen	325	43,2	669	17,0	2,1	10 894	9,3	30 499	3,5	2,8
Greiz										
Berga/Elster, Stadt										
Bundesrepublik Deutschland	149	71,3	313	117,4	2,1	2 995	72,3	8 823	44,7	2,9
anderer Wohnsitz	-	-	-	-	-	23	187,5	94	161,1	4,1
Zusammen	149	71,3	313	117,4	2,1	3 018	72,9	8 917	45,4	3,0
Greiz, Stadt										
Bundesrepublik Deutschland	689	5,7	1 153	7,6	1,7	8 800	25,6	15 818	22,2	1,8
anderer Wohnsitz	15	28,6 -	66	10,8 -	4,4	321	10,6 -	776	33,5 -	2,4
Zusammen	704	4,6	1 219	6,4	1,7	9 121	23,9	16 594	17,6	1,8
Weida, Stadt										
Bundesrepublik Deutschland	242	12,6	288	5,9 -	1,2	3 430	46,2	5 168	31,4	1,5
anderer Wohnsitz	16	100,0	16	100,0	1,0	35	X	135	X	3,9
Zusammen	258	15,7	304	3,2 -	1,2	3 465	47,2	5 303	34,5	1,5
Zeulenroda-Triebes, Stadt										
Bundesrepublik Deutschland	1 767	10,6 -	3 760	14,7	2,1	21 753	6,1	39 374	5,9	1,8
anderer Wohnsitz	196	216,1	1 049	X	5,4	1 061	58,4	2 833	108,5	2,7
Zusammen	1 963	3,7 -	4 809	41,4	2,4	22 814	7,7	42 207	9,5	1,9
Altenburger Land										
Altenburg, Stadt										
Bundesrepublik Deutschland	2 854	29,0	5 838	52,0	2,0	27 107	4,8	53 696	0,5 -	2,0
anderer Wohnsitz	98	12,6	250	42,0	2,6	2 661	30,8 -	7 667	31,9 -	2,9
Zusammen	2 952	28,4	6 088	51,5	2,1	29 768	0,2	61 363	5,9 -	2,1
Meuselwitz, Stadt										
Bundesrepublik Deutschland	117	40,9 -	186	73,9 -	1,6	1 547	7,5 -	3 031	17,7 -	2,0
anderer Wohnsitz	3	200,0	3	86,4 -	1,0	22	X	104	X	4,7
Zusammen	120	39,7 -	189	74,3 -	1,6	1 569	6,4 -	3 135	15,5 -	2,0
Schmölln, Stadt										
Bundesrepublik Deutschland	435	18,8 -	745	50,8 -	1,7	5 406	0,0	8 696	50,1 -	1,6
anderer Wohnsitz	8	50,0 -	30	26,8 -	3,8	151	12,7 -	327	38,2 -	2,2
Zusammen	443	19,7 -	775	50,2 -	1,7	5 557	0,4 -	9 023	49,7 -	1,6

10. Ankünfte, Übernachtungen und Aufenthaltsdauer der Gäste in Beherbergungsstätten
in Städten des Vereins Städtetourismus in Thüringen e.V. (ohne Camping)

Ausgewählte Städte ----- Ständiger Wohnsitz der Gäste	November 2007					Januar - November 2007				
	Ankünfte		Übernachtungen		durchschnittliche Aufenthaltsdauer	Ankünfte		Übernachtungen		durchschnittliche Aufenthaltsdauer
	insgesamt	Veränderung gegenüber dem Vorjahresmonat	insgesamt	Veränderung gegenüber dem Vorjahresmonat		insgesamt	Veränderung gegenüber dem Vorjahreszeitraum	insgesamt	Veränderung gegenüber dem Vorjahreszeitraum	
	Anzahl	%	Anzahl	%	Tage	Anzahl	%	Anzahl	%	Tage
Altenburg										
Bundesrepublik Deutschland	2 854	29,0	5 838	52,0	2,0	27 107	4,8	53 696	0,5 -	2,0
anderer Wohnsitz	98	12,6	250	42,0	2,6	2 661	30,8 -	7 667	31,9 -	2,9
Zusammen	2 952	28,4	6 088	51,5	2,1	29 768	0,2	61 363	5,9 -	2,1
Apolda										
Bundesrepublik Deutschland	1 602	1,7	2 859	0,8 -	1,8	20 874	18,4	40 653	18,5	1,9
anderer Wohnsitz	94	40,3	199	62,0 -	2,1	1 239	44,7	2 765	4,9	2,2
Zusammen	1 696	3,3	3 058	10,2 -	1,8	22 113	19,6	43 418	17,6	2,0
Arnstadt										
Bundesrepublik Deutschland	1 526	13,5 -	2 683	30,8 -	1,8	19 743	11,6	40 418	13,1	2,0
anderer Wohnsitz	109	159,5	281	192,7	2,6	1 083	18,9	2 748	46,0	2,5
Zusammen	1 635	9,5 -	2 964	25,4 -	1,8	20 826	12,0	43 166	14,8	2,1
Eisenach										
Bundesrepublik Deutschland	12 426	21,7	19 665	14,1	1,6	157 737	15,7	267 767	8,1	1,7
anderer Wohnsitz	957	10,1	1 854	24,7 -	1,9	18 372	18,3	35 640	21,3	1,9
Zusammen	13 383	20,8	21 519	9,3	1,6	176 109	15,9	303 407	9,5	1,7
Erfurt										
Bundesrepublik Deutschland	29 949	12,6	47 651	5,2	1,6	314 706	11,5	550 931	7,9	1,8
anderer Wohnsitz	1 988	4,7	3 703	16,0 -	1,9	33 565	12,7	65 750	4,1	2,0
Zusammen	31 937	12,0	51 354	3,3	1,6	348 271	11,6	616 681	7,5	1,8
Gera										
Bundesrepublik Deutschland	5 802	6,7 -	10 411	14,2 -	1,8	104 743	61,5	201 156	60,2	1,9
anderer Wohnsitz	513	33,9	866	1,5	1,7	9 557	1,9	17 260	14,7 -	1,8
Zusammen	6 315	4,3 -	11 277	13,2 -	1,8	114 300	54,0	218 416	49,8	1,9
Gotha										
Bundesrepublik Deutschland	4 694	20,4	10 491	17,0	2,2	50 951	5,1	124 807	6,2	2,4
anderer Wohnsitz	262	18,0	545	46,1	2,1	4 164	41,8	10 352	67,7	2,5
Zusammen	4 956	20,3	11 036	18,2	2,2	55 115	7,2	135 159	9,3	2,5
Greiz										
Bundesrepublik Deutschland	689	5,7	1 153	7,6	1,7	8 800	25,6	15 818	22,2	1,8
anderer Wohnsitz	15	28,6 -	66	10,8 -	4,4	321	10,6 -	776	33,5 -	2,4
Zusammen	704	4,6	1 219	6,4	1,7	9 121	23,9	16 594	17,6	1,8
Ilmenau										
Bundesrepublik Deutschland	3 237	38,7	6 146	58,1	1,9	39 006	9,8	87 366	14,0	2,2
anderer Wohnsitz	203	26,9	678	30,9	3,3	2 780	23,9	8 642	22,8	3,1
Zusammen	3 440	38,0	6 824	54,9	2,0	41 786	10,6	96 008	14,7	2,3
Jena										
Bundesrepublik Deutschland	10 740	2,5 -	18 285	7,4 -	1,7	120 098	10,1	227 143	10,1	1,9
anderer Wohnsitz	1 268	21,5 -	4 997	12,7 -	3,9	24 471	14,8 -	66 936	29,7 -	2,7
Zusammen	12 008	4,9 -	23 282	8,6 -	1,9	144 569	4,9	294 079	2,5 -	2,0

Noch: 10. Ankünfte, Übernachtungen und Aufenthaltsdauer der Gäste in Beherbergungsstätten
in Städten des Vereins Städtetourismus in Thüringen e.V. (ohne Camping)

Ausgewählte Städte ----- Ständiger Wohnsitz der Gäste	November 2007					Januar - November 2007				
	Ankünfte		Übernachtungen		durchschnittliche Aufenthaltsdauer	Ankünfte		Übernachtungen		durchschnittliche Aufenthaltsdauer
	insgesamt	Veränderung gegenüber dem Vorjahresmonat	insgesamt	Veränderung gegenüber dem Vorjahresmonat		insgesamt	Veränderung gegenüber dem Vorjahreszeitraum	insgesamt	Veränderung gegenüber dem Vorjahreszeitraum	
	Anzahl	%	Anzahl	%	Tage	Anzahl	%	Anzahl	%	Tage
Meiningen										
Bundesrepublik Deutschland	2 425	5,0	3 695	9,2	1,5	28 183	3,3	45 932	1,4	1,6
anderer Wohnsitz	121	15,2	239	26,5	2,0	1 544	7,1	2 930	14,0	1,9
Zusammen	2 546	5,4	3 934	10,1	1,5	29 727	3,5	48 862	2,1	1,6
Mühlhausen										
Bundesrepublik Deutschland	3 932	19,7	7 189	8,2	1,8	44 141	6,8	96 592	10,7	2,2
anderer Wohnsitz	50	35,1	90	19,6 -	1,8	821	16,4 -	1 516	39,5 -	1,8
Zusammen	3 982	19,9	7 279	7,7	1,8	44 962	6,2	98 108	9,3	2,2
Nordhausen										
Bundesrepublik Deutschland	2 200	35,4	5 050	37,4	2,3	24 014	10,3	52 484	5,8	2,2
anderer Wohnsitz	128	36,2	313	21,8	2,4	1 830	49,9	4 091	29,5	2,2
Zusammen	2 328	35,4	5 363	36,4	2,3	25 844	12,4	56 575	7,2	2,2
Rudolstadt										
Bundesrepublik Deutschland	1 647	24,7	3 135	18,5	1,9	19 701	12,8	44 093	14,4	2,2
anderer Wohnsitz	28	33,3	67	168,0	2,4	425	16,0 -	1 045	25,0	2,5
Zusammen	1 675	24,8	3 202	19,9	1,9	20 126	12,0	45 138	14,6	2,2
Saalfeld										
Bundesrepublik Deutschland	1 937	2,8	6 479	6,8 -	3,3	25 696	1,3	83 128	5,4 -	3,2
anderer Wohnsitz	61	14,1 -	98	25,8 -	1,6	1 089	11,0 -	3 223	7,9	3,0
Zusammen	1 998	2,1	6 577	7,1 -	3,3	26 785	0,8	86 351	5,0 -	3,2
Schmalkalden										
Bundesrepublik Deutschland	1 112	21,0	1 803	5,3	1,6	12 287	29,4 -	26 665	48,0 -	2,2
anderer Wohnsitz	24	300,0	34	X	1,4	858	54,9	2 450	11,2 -	2,9
Zusammen	1 136	22,8	1 837	6,7	1,6	13 145	26,8 -	29 115	46,1 -	2,2
Sondershausen										
Bundesrepublik Deutschland	955	6,7 -	1 764	15,8 -	1,8	12 723	1,5 -	31 351	1,1 -	2,5
anderer Wohnsitz	40	X	198	X	5,0	240	300,0	959	X	4,0
Zusammen	995	2,9 -	1 962	6,5 -	2,0	12 963	0,1 -	32 310	1,3	2,5
Suhl										
Bundesrepublik Deutschland	6 700	8,4	13 946	13,5	2,1	70 411	0,7 -	198 704	5,0 -	2,8
anderer Wohnsitz	195	2,0 -	420	40,3 -	2,2	5 400	23,4	21 802	19,6	4,0
Zusammen	6 895	8,1	14 366	10,6	2,1	75 811	0,7	220 506	3,0 -	2,9
Weimar										
Bundesrepublik Deutschland	19 312	18,8	33 189	13,6	1,7	232 934	7,7	444 199	5,4	1,9
anderer Wohnsitz	1 676	6,0	3 488	17,6	2,1	33 934	3,1 -	67 860	1,8	2,0
Zusammen	20 988	17,7	36 677	14,0	1,7	266 868	6,2	512 059	4,9	1,9
Ausgewählte Städte zusammen										
Bundesrepublik Deutschland	113 739	12,3	201 432	7,4	1,8	1 333 855	11,6	2 632 903	7,8	2,0
anderer Wohnsitz	7 830	4,7	18 386	6,2 -	2,3	144 354	3,2	324 412	4,0 -	2,2
Zusammen	121 569	11,8	219 818	6,1	1,8	1 478 209	10,7	2 957 315	6,3	2,0

11. Beherbergungsstätten, Gästebetten und Kapazitätsauslastung
nach Betriebsarten sowie Campingplätze

Betriebsart	November 2007								Jan. - Nov. 2007			
	Betriebe				Betten/Schlafgelegenheiten				durchschnittliche Auslastung			
	insgesamt ¹⁾	darunter geöffnete Betriebe ²⁾			insgesamt ⁴⁾	darunter angebotene Betten/Schlafgelegenheiten			aller	der angebotenen	aller	der angebotenen
		zusammen	Anteil ³⁾	Veränderung gegenüber dem Vorjahresmonat		zusammen	Anteil ⁵⁾	Veränderung gegenüber dem Vorjahresmonat				
Anzahl		%		Anzahl		%						
Hotels	411	392	95,4	1,8	32 548	31 303	96,2	1,1	29,1	30,3	35,5	36,9
Hotels garnis	61	61	100,0	1,7	2 877	2 864	99,5	0,5	27,4	27,8	35,9	36,7
Gasthöfe	415	387	93,3	1,5 -	8 308	7 576	91,2	0,9 -	13,5	15,1	19,6	21,0
Pensionen	201	192	95,5	0,0	4 074	3 861	94,8	3,4	18,0	19,2	25,4	26,3
Hotellerie	1 088	1 032	94,9	0,2	47 807	45 604	95,4	0,9	25,3	26,8	31,9	33,3
Jugendherbergen und Hütten	83	71	85,5	1,4	5 462	4 566	83,6	2,3	12,9	15,4	23,2	25,6
Erholungs-, Ferien-, Schulungsheime und Boardinghouses	83	78	94,0	0,0	5 585	4 862	87,1	4,3	19,3	22,2	29,6	32,9
Ferienzentren, Ferienhäuser und -wohnungen	119	97	81,5	1,0	4 820	3 549	73,6	2,7 -	5,1	7,0	17,5	20,3
Sonstiges Beherbergungsgewerbe	285	246	86,3	0,8	15 867	12 977	81,8	1,6	12,8	15,7	23,6	26,6
Vorsorge- u. Rehabilitationskliniken	37	37	100,0	0,0	6 300	6 237	99,0	0,4	81,1	81,9	78,9	81,1
Beherbergungsstätten insgesamt	1 410	1 315	93,3	0,3	69 974	64 818	92,6	1,0	27,5	29,9	34,3	36,3
außerdem:												
Campingplätze insgesamt	56⁶⁾	25⁶⁾	X	4,2	9 691⁷⁾	1 718⁷⁾	X	0,6	X	X	X	X

1) Im Berichtsmontat geöffnete sowie vorübergehend geschlossene Betriebe - 2) ganz oder teilweise geöffnet - 3) Anteil der geöffneten Betriebe an den Betrieben insgesamt - 4) Maximales Bettenangebot in den zurückliegenden 13 Monaten (einschl. lfd. Monat) - 5) Anteil der angebotenen Betten/Schlafgelegenheiten an den Betten/Schlafgelegenheiten insgesamt - 6) Anzahl der Campingplätze ohne Betriebe mit ausschließlich Dauercamping - 7) Anzahl der Stellplätze für Urlaubscamping (ohne Dauercamping)

12. Geöffnete Beherbergungsstätten, angebotene Gästebetten und Kapazitätsauslastung nach Reisegebieten und Betriebsarten sowie Campingplätze

Reisegebiet ----- Betriebsart	November 2007						Jan. - Nov. 2007	
	geöffnete Betriebe ¹⁾			angebotene Betten/Schlafgelegenheiten			durchschnittliche Auslastung der angebotenen Betten/ Schlafgelegenheiten	
	insgesamt	Anteil ²⁾	Veränderung gegenüber dem Vorjahres- monat	insgesamt	Anteil ³⁾	Veränderung gegenüber dem Vorjahres- monat		
	Anzahl	%		Anzahl	%			
Südharz								
Hotels	19	100,0	0,0	1 211	98,0	1,2 -	20,5	24,9
Hotels garnis	2
Gasthöfe	5	100,0	0,0	70	100,0	6,1	17,1	20,6
Pensionen	3
Hotellerie	29	100,0	0,0	1 435	98,3	0,8 -	22,2	25,5
Jugendherbergen und Hütten	3	75,0	0,0	207	89,2	0,0	22,5	27,5
Erholungs-, Ferien-, Schulungsheime und Boardinghouses	2
Ferienzentren, Ferienhäuser und -wohnungen	3	100,0	0,0	217	96,9	3,1 -	0,4	10,7
Sonstiges Beherbergungsgewerbe Vorsorge- u. Rehabilitationskliniken	8
Beherbergungsstätten zusammen	38	97,4	0,0	2 038	97,2	0,9 -	19,6	24,4
außerdem:								
Campingplätze	2⁴⁾
Thüringer Vogtland								
Hotels	20	100,0	5,3	1 844	98,3	2,3	25,7	34,2
Hotels garnis	3	100,0	0,0	251	99,6	0,4 -	22,0	55,3
Gasthöfe	26	100,0	4,0	480	97,8	3,7	17,2	23,1
Pensionen	16	100,0	0,0	291	100,0	1,0	24,3	32,8
Hotellerie	65	100,0	3,2	2 866	98,5	2,2	23,8	34,0
Jugendherbergen und Hütten	7	100,0	16,7	308	98,7	41,9	5,0	9,5
Erholungs-, Ferien-, Schulungsheime und Boardinghouses	5
Ferienzentren, Ferienhäuser und -wohnungen	4
Sonstiges Beherbergungsgewerbe Vorsorge- u. Rehabilitationskliniken	16	88,9	.	821	76,7	.	9,8	15,9
Beherbergungsstätten zusammen	81	97,6	2,5	3 687	92,7	2,1 -	20,7	29,6
außerdem:								
Campingplätze	2⁴⁾
Thüringer Rhön								
Hotels	24	96,0	0,0	1 111	93,3	1,6	23,0	27,1
Hotels garnis	2
Gasthöfe	33	97,1	0,0	614	97,8	0,3 -	13,3	17,8
Pensionen	13
Hotellerie	72	97,3	0,0	2 034	95,4	0,6	19,5	23,8
Jugendherbergen und Hütten	3	75,0	25,0 -	162	91,0	9,0 -	7,5	18,9
Erholungs-, Ferien-, Schulungsheime und Boardinghouses	2
Ferienzentren, Ferienhäuser und -wohnungen	4
Sonstiges Beherbergungsgewerbe Vorsorge- u. Rehabilitationskliniken	9	69,2	0,0	419	65,2	1,0	14,0	21,2
Beherbergungsstätten zusammen	85	93,4	1,2	3 191	90,8	5,2	32,4	35,6
außerdem:								
Campingplätze	2⁴⁾

1) ganz oder teilweise geöffnet - 2) Anteil der geöffneten Betriebe an den Betrieben insgesamt - 3) Anteil der angebotenen Betten/Schlafgelegenheiten an den Betten/Schlafgelegenheiten insgesamt - 4) Anzahl der Campingplätze ohne Betriebe mit ausschließlich Dauercamping - 5) Anzahl der Stellplätze für Urlaubscamping (ohne Dauercamping)

Noch: 12. Geöffnete Beherbergungsstätten, angebotene Gästebetten und Kapazitätsauslastung nach Reisegebieten und Betriebsarten sowie Campingplätze

Reisegebiet ----- Betriebsart	November 2007						Jan. - Nov. 2007	
	geöffnete Betriebe ¹⁾			angebotene Betten/Schlafgelegenheiten			durchschnittliche Auslastung der angebotenen Betten/ Schlafgelegenheiten	
	insgesamt	Anteil ²⁾	Veränderung gegenüber dem Vorjahres- monat	insgesamt	Anteil ³⁾	Veränderung gegenüber dem Vorjahres- monat		
	Anzahl	%		Anzahl	%			
Thüringer Wald								
Hotels	188	92,2	3,3	14 590	94,2	2,2	27,3	36,1
Hotels garnis	18	100,0	0,0	505	99,2	0,4	14,0	20,1
Gasthöfe	207	89,6	4,2 -	4 162	87,1	2,7 -	13,4	21,1
Pensionen	92	92,0	2,2	1 961	91,4	7,2	15,8	24,3
Hotellerie	505	91,3	0,2 -	21 218	92,6	1,6	23,3	31,6
Jugendherbergen und Hütten	38	84,4	8,6	2 076	74,5	4,7	8,8	19,1
Erholungs-, Ferien-, Schulungsheime und Boardinghouses	40	95,2	2,4 -	2 481	94,8	3,1	18,9	29,1
Ferienzentren, Ferienhäuser und -wohnungen	65	82,3	1,5 -	2 305	81,5	0,9	7,3	20,3
Sonstiges Beherbergungsgewerbe	143	86,1	0,7	6 862	83,4	2,8	12,0	22,8
Vorsorge- u. Rehabilitationskliniken	16	100,0	0,0	3 024	100,0	0,3	80,2	79,8
Beherbergungsstätten zusammen	664	90,3	0,0	31 104	91,0	1,7	26,4	34,1
außerdem:								
Campingplätze	12⁴⁾	X	0,0	910⁵⁾	X	6,7 -	X	X
Städte Eisenach, Erfurt, Jena, Weimar								
Hotels	58	100,0	1,8	7 763	99,0	0,3	38,6	44,4
Hotels garnis	27	100,0	0,0	1 613	99,7	0,1	35,2	43,5
Gasthöfe	26	100,0	3,7 -	594	98,2	1,8 -	27,8	30,6
Pensionen	23	95,8	4,2 -	407	96,2	2,2 -	23,5	33,4
Hotellerie	134	99,3	0,7 -	10 377	99,0	0,0	36,9	43,0
Jugendherbergen und Hütten	8	100,0	11,1 -	902	100,0	1,3	38,1	48,5
Erholungs-, Ferien-, Schulungsheime und Boardinghouses	11	100,0	10,0	567	99,8	11,6	39,8	42,8
Ferienzentren, Ferienhäuser und -wohnungen	1
Sonstiges Beherbergungsgewerbe	20
Vorsorge- u. Rehabilitationskliniken	1
Beherbergungsstätten zusammen	155	99,4	0,6 -	11 916	99,1	0,6	37,2	43,4
außerdem:								
Campingplätze	2⁴⁾
Übriges Thüringen								
Hotels	83	97,6	1,2 -	4 784	97,2	1,0 -	32,0	33,3
Hotels garnis	9	100,0	12,5	320	99,1	3,9	13,7	17,3
Gasthöfe	90	96,8	3,4	1 656	95,3	2,5	14,7	17,9
Pensionen	45	100,0	2,2 -	914	99,1	0,6	22,1	26,4
Hotellerie	227	97,8	0,9	7 674	97,1	0,1	26,4	28,5
Jugendherbergen und Hütten	12	80,0	7,7 -	911	86,8	8,0 -	11,3	25,1
Erholungs-, Ferien-, Schulungsheime und Boardinghouses	18	90,0	0,0	1 224	70,9	5,8	22,1	37,1
Ferienzentren, Ferienhäuser und -wohnungen	20	83,3	5,3	636	63,0	5,3	8,6	28,6
Sonstiges Beherbergungsgewerbe	50	84,7	0,0	2 771	73,2	0,7	15,5	31,2
Vorsorge- u. Rehabilitationskliniken	15	100,0	0,0	2 437	97,5	2,5 -	84,8	82,2
Beherbergungsstätten zusammen	292	95,4	0,7	12 882	90,8	0,3 -	35,1	38,9
außerdem:								
Campingplätze	5⁴⁾	X	0,0	390⁵⁾	X	0,0	X	X

1) ganz oder teilweise geöffnet - 2) Anteil der geöffneten Betriebe an den Betrieben insgesamt - 3) Anteil der angebotenen Betten/Schlafgelegenheiten an den Betten/Schlafgelegenheiten insgesamt - 4) Anzahl der Campingplätze ohne Betriebe mit ausschließlich Dauercamping - 5) Anzahl der Stellplätze für Urlaubscamping (ohne Dauercamping)

13. Geöffnete Beherbergungsstätten, angebotene Gästebetten und Kapazitätsauslastung nach Gemeindegruppen

Gemeindegruppe	November 2007						Jan. - Nov. 2007	
	geöffnete Betriebe ¹⁾			angebotene Betten/Schlafgelegenheiten			durchschnittliche Auslastung der angebotenen Betten/Schlafgelegenheiten	
	insgesamt	Anteil ²⁾	Veränderung gegenüber dem Vorjahresmonat	insgesamt	Anteil ³⁾	Veränderung gegenüber dem Vorjahresmonat		
	Anzahl	%		Anzahl	%			
Mineral-, Moor-, Sole- und Thermalbäder	79	97,5	6,8	5 721	98,5	4,9	61,6	63,8
Orte mit Kurbetrieb	13	100,0	8,3	1 273	95,3	3,2 -	66,0	65,3
Heilklimatische Kurorte	23	92,0	4,5	1 442	97,5	1,0	36,5	45,6
Kneippkurorte	15	93,8	0,0	1 045	96,4	1,5 -	45,2	51,7
Heilbäder zusammen	130	96,3	5,7	9 481	97,7	2,4	56,6	59,7
Luftkurorte	58	92,1	1,7 -	5 661	95,9	0,5 -	31,5	39,0
Erholungsorte	230	87,1	0,4	8 740	85,8	2,9	15,5	25,7
Sonstige Gemeinden	897	94,6	0,3 -	40 936	92,6	0,4	26,5	33,0
Gemeindegruppen insgesamt	1 315	93,3	0,3	64 818	92,6	1,0	29,9	36,3

1) ganz oder teilweise geöffnet - 2) Anteil der geöffneten Betriebe an den Betrieben insgesamt - 3) Anteil der angebotenen Betten/Schlafgelegenheiten an den Betten/Schlafgelegenheiten insgesamt

14. Geöffnete Beherbergungsstätten, angebotene Gästebetten und Kapazitätsauslastung nach Kreisen

Kreisfreie Stadt Landkreis Land	November 2007						Jan. - Nov. 2007	
	geöffnete Betriebe ¹⁾			angebotene Betten/Schlafgelegenheiten			durchschnittliche Auslastung der angebotenen Betten/ Schlafgelegenheiten	
	insgesamt	Anteil ²⁾	Veränderung gegenüber dem Vorjahres- monat	insgesamt	Anteil ³⁾	Veränderung gegenüber dem Vorjahres- monat		
	Anzahl	%		Anzahl	%			
Stadt Erfurt	59	100,0	1,7 -	4 563	99,2	1,5	37,5	40,7
Stadt Gera	20	100,0	11,1	1 613	99,7	3,1	23,3	40,8
Stadt Jena	22	100,0	4,8	1 845	99,8	0,8	42,1	47,8
Stadt Suhl	19	90,5	11,8	1 567	97,2	4,1	30,9	41,6
Stadt Weimar	41	97,6	0,0	3 523	99,5	0,2	34,7	43,6
Stadt Eisenach	33	100,0	2,9 -	1 985	97,4	0,7 -	36,1	45,4
Eichsfeld	54	96,4	5,3 -	2 039	95,9	1,8 -	31,0	33,9
Nordhausen	38	97,4	0,0	2 038	97,2	0,9 -	19,6	24,4
Wartburgkreis	88	90,7	3,5	3 857	91,7	6,1	47,0	49,0
Unstrut-Hainich-Kreis	45	97,8	2,3	1 900	97,0	3,4	39,9	43,7
Kyffhäuserkreis	43	97,7	7,5	1 875	80,7	3,9	29,4	39,1
Schmalkalden-Meiningen	127	88,2	5,2 -	5 989	88,6	3,4 -	21,7	30,6
Gotha	109	95,6	1,9	6 289	95,5	2,3	31,2	38,5
Sömmerda	22	95,7	8,3 -	856	86,8	1,3 -	16,0	20,7
Hildburghausen	69	89,6	1,4 -	3 560	92,1	3,6	33,0	40,1
Ilm-Kreis	99	93,4	5,3	3 675	91,4	9,0	16,4	27,2
Weimarer Land	61	98,4	5,2	3 157	94,9	0,8 -	39,9	43,1
Sonneberg	50	94,3	2,0 -	1 521	90,1	1,7 -	23,3	25,6
Saalfeld-Rudolstadt	123	89,1	0,0	5 145	88,2	2,1	16,9	25,4
Saale-Holzland-Kreis	49	89,1	2,1	2 161	90,6	2,2 -	42,7	45,2
Saale-Orla-Kreis	65	85,5	3,0 -	2 692	86,6	1,0 -	25,2	32,4
Greiz	53	96,4	1,9	1 888	87,0	3,4 -	18,3	20,7
Altenburger Land	26	92,9	7,1 -	1 080	84,8	8,9 -	27,9	28,5
Thüringen	1 315	93,3	0,3	64 818	92,6	1,0	29,9	36,3

1) ganz oder teilweise geöffnet - 2) Anteil der geöffneten Betriebe an den Betrieben insgesamt - 3) Anteil der angebotenen Betten/Schlafgelegenheiten an den Betten/Schlafgelegenheiten insgesamt

15. Geöffnete Beherbergungsstätten, angebotene Gästebetten und Kapazitätsauslastung
nach Kreisen und ausgewählten Betriebsarten

Kreisfreie Stadt Landkreis ----- Betriebsart	November 2007						Jan. - Nov. 2007	
	geöffnete Betriebe ¹⁾			angebotene Betten/Schlafgelegenheiten			durchschnittliche Auslastung der angebotenen Betten/ Schlafgelegenheiten	
	insgesamt	Anteil ²⁾	Veränderung gegenüber dem Vorjahres- monat	insgesamt	Anteil ³⁾	Veränderung gegenüber dem Vorjahres- monat		
	Anzahl	%		Anzahl	%			
Stadt Erfurt								
Hotellerie	50	100,0	3,8 -	3 928	99,1	1,0 -	38,4	40,8
darunter								
Hotels	23	100,0	0,0	3 055	99,1	0,7 -	40,7	43,1
Gasthöfe	11	100,0	8,3 -	206	96,3	6,4 -	23,0	23,2
Stadt Gera								
Hotellerie	19	100,0	11,8	1 560	99,7	3,2	23,4	41,6
darunter								
Hotels	8	100,0	14,3	1 180	99,8	3,2	23,6	38,6
Gasthöfe	5	100,0	25,0	100	97,1	13,6	23,6	39,7
Stadt Jena								
Hotellerie	20	100,0	5,3	1 637	99,8	0,9	42,8	49,6
darunter								
Hotels	7	100,0	0,0	1 155	100,0	0,0	44,4	51,8
Gasthöfe	7	100,0	0,0	220	99,1	1,9	33,5	41,2
Stadt Suhl								
Hotellerie	16	94,1	14,3	1 481	99,0	4,3	31,7	43,2
darunter								
Hotels	6	85,7	0,0	1 286	99,2	0,0	33,3	45,6
Gasthöfe	5	100,0	25,0	66	98,5	34,7	25,9	34,6
Stadt Weimar								
Hotellerie	34	97,1	0,0	3 003	99,4	0,2	31,6	40,4
darunter								
Hotels	13	100,0	8,3	2 155	100,0	0,9	31,4	39,0
Gasthöfe	3	100,0	0,0	68	98,6	1,4 -	28,4	22,9
Stadt Eisenach								
Hotellerie	30	100,0	0,0	1 809	97,2	1,1	36,9	46,1
darunter								
Hotels	15	100,0	0,0	1 398	96,5	1,6	40,4	49,2
Gasthöfe	5	100,0	0,0	100	100,0	0,0	24,5	28,6

1) ganz oder teilweise geöffnet - 2) Anteil der geöffneten Betriebe an den Betrieben insgesamt - 3) Anteil der angebotenen Betten/Schlafgelegenheiten an den Betten/Schlafgelegenheiten insgesamt

Noch: 15. Geöffnete Beherbergungsstätten, angebotene Gästebetten und Kapazitätsauslastung
nach Kreisen und ausgewählten Betriebsarten

Kreisfreie Stadt Landkreis ----- Betriebsart	November 2007						Jan. - Nov. 2007	
	geöffnete Betriebe ¹⁾			angebotene Betten/Schlafgelegenheiten			durchschnittliche Auslastung der angebotenen Betten/ Schlafgelegenheiten	
	insgesamt	Anteil ²⁾	Veränderung gegenüber dem Vorjahres- monat	insgesamt	Anteil ³⁾	Veränderung gegenüber dem Vorjahres- monat		
	Anzahl	%		Anzahl	%			
Eichsfeld								
Hotellerie	41	100,0	2,4 -	1 230	99,1	1,2 -	18,9	20,3
darunter								
Hotels	14	100,0	0,0	754	99,5	0,3 -	24,2	26,5
Gasthöfe	22	100,0	0,0	396	99,5	1,8	10,6	11,1
Sonstiges Beherbergungsgewerbe	9	81,8	18,2 -	405	84,0	5,4 -	23,9	35,2
darunter								
Ferienzentren, Ferienhäuser und -wohnungen	4	80,0	20,0 -	47	73,4	25,4 -	1,1	15,6
Vorsorge- u. Rehabilitationskliniken	4	100,0	0,0	404	100,0	0,0	74,8	74,8
Nordhausen								
Hotellerie	29	100,0	0,0	1 435	98,3	0,8 -	22,2	25,5
darunter								
Hotels	19	100,0	0,0	1 211	98,0	1,2 -	20,5	24,9
Gasthöfe	5	100,0	0,0	70	100,0	6,1	17,1	20,6
Wartburgkreis								
Hotellerie	68	94,4	3,0	1 834	93,1	4,6	20,2	25,7
darunter								
Hotels	23	100,0	9,5	903	98,8	12,9	28,3	32,1
Gasthöfe	30	90,9	3,2 -	590	86,6	4,1 -	11,6	19,2
Sonstiges Beherbergungsgewerbe	13	72,2	0,0	359	62,9	0,0	9,9	17,7
darunter								
Ferienzentren, Ferienhäuser und -wohnungen	10	83,3	11,1	203	67,0	8,6	7,4	18,9
Vorsorge- u. Rehabilitationskliniken	7	100,0	16,7	1 664	100,0	9,4	83,3	84,2
Unstrut-Hainich-Kreis								
Hotellerie	35	100,0	2,9	1 054	98,6	6,4	28,3	30,7
darunter								
Hotels	16	100,0	6,7	696	99,7	10,7	33,6	33,7
Gasthöfe	13	100,0	8,3	257	95,5	5,8	18,0	24,6
Kyffhäuserkreis								
Hotellerie	27	96,4	8,0	821	96,5	3,8	20,0	23,6
darunter								
Hotels	9	100,0	12,5	433	98,4	1,9	21,3	25,5
Gasthöfe	10	90,9	11,1	218	91,2	12,4	10,4	15,4
Schmalkalden-Meiningen								
Hotellerie	102	90,3	4,7 -	4 494	91,2	3,3 -	24,7	32,2
darunter								
Hotels	34	91,9	2,9 -	3 159	92,9	2,7 -	28,7	36,4
Gasthöfe	46	90,2	2,1 -	856	85,9	2,3 -	15,4	22,0
Sonstiges Beherbergungsgewerbe	25	80,6	7,4 -	1 495	81,4	3,7 -	12,7	26,1
darunter								
Ferienzentren, Ferienhäuser und -wohnungen	11	78,6	8,3 -	700	81,4	4,0 -	7,2	22,8

1) ganz oder teilweise geöffnet - 2) Anteil der geöffneten Betriebe an den Betrieben insgesamt - 3) Anteil der angebotenen Betten/Schlafgelegenheiten an den Betten/Schlafgelegenheiten insgesamt

Noch: 15. Geöffnete Beherbergungsstätten, angebotene Gästebetten und Kapazitätsauslastung
nach Kreisen und ausgewählten Betriebsarten

Kreisfreie Stadt Landkreis ----- Betriebsart	November 2007						Jan. - Nov. 2007	
	geöffnete Betriebe ¹⁾			angebotene Betten/Schlafgelegenheiten			durchschnittliche Auslastung der angebotenen Betten/ Schlafgelegenheiten	
	insgesamt	Anteil ²⁾	Veränderung gegenüber dem Vorjahres- monat	insgesamt	Anteil ³⁾	Veränderung gegenüber dem Vorjahres- monat		
	Anzahl	%		Anzahl	%			
Gotha								
Hotellerie	85	96,6	1,2	4 787	95,9	0,3 -	30,6	36,9
darunter								
Hotels	36	92,3	5,9	3 815	95,5	1,5	34,1	40,6
Gasthöfe	24	100,0	7,7 -	474	96,5	13,2 -	12,9	20,8
Sömmerda								
Hotellerie	21	100,0	8,7 -	586	98,5	1,8 -	21,7	22,6
darunter								
Hotels	9	100,0	10,0 -	361	97,6	1,1 -	21,8	21,9
Gasthöfe	6	100,0	0,0	73	100,0	5,8	22,0	22,1
Hildburghausen								
Hotellerie	51	87,9	2,0	2 082	87,8	9,9	20,1	30,0
darunter								
Hotels	16	88,9	0,0	1 303	86,9	6,7	25,1	36,1
Gasthöfe	24	85,7	9,1	504	87,3	19,4	12,8	18,1
Sonstiges Beherbergungsgewerbe	14	93,3	12,5 -	639	97,3	8,8 -	7,5	18,0
darunter								
Ferienzentren, Ferienhäuser und -wohnungen	7	87,5	0,0	319	94,7	0,3 -	4,5	13,3
Vorsorge- u. Rehabilitationskliniken	4	100,0	0,0	839	100,0	0,0	83,8	83,8
Ilm-Kreis								
Hotellerie	78	96,3	4,0	2 872	96,2	9,3	18,7	28,8
darunter								
Hotels	28	93,3	16,7	1 818	95,5	12,6	21,9	31,2
Gasthöfe	33	97,1	5,7 -	709	96,2	0,4	13,0	24,0
Sonstiges Beherbergungsgewerbe	21	84,0	10,5	803	77,7	7,8	7,9	21,8
darunter								
Ferienzentren, Ferienhäuser und -wohnungen	12	85,7	33,3	344	83,1	41,0	3,0	15,9
Weimarer Land								
Hotellerie	45	100,0	4,7	1 851	99,2	0,1	31,1	34,5
darunter								
Hotels	13	100,0	7,1 -	1 127	100,0	2,9 -	39,2	41,3
Gasthöfe	13	100,0	8,3	218	94,8	0,5	14,3	14,5
Sonstiges Beherbergungsgewerbe	12	92,3	9,1	590	86,5	6,1	20,3	32,8
darunter								
Ferienzentren, Ferienhäuser und -wohnungen	8	100,0	14,3	261	83,4	15,0	11,3	30,0
Vorsorge- u. Rehabilitationskliniken	4	100,0	0,0	716	91,9	8,1 -	78,7	73,5
Sonneberg								
Hotellerie	38	95,0	2,6 -	973	93,3	4,4 -	20,6	22,3
darunter								
Hotels	12	100,0	0,0	437	99,8	5,8 -	23,8	25,1
Gasthöfe	17	89,5	5,6 -	348	83,5	4,9 -	16,7	20,4

1) ganz oder teilweise geöffnet -2) Anteil der geöffneten Betriebe an den Betrieben insgesamt -3) Anteil der angebotenen Betten/Schlafgelegenheiten an den Betten/Schlafgelegenheiten insgesamt

Noch: 15. Geöffnete Beherbergungsstätten, angebotene Gästebetten und Kapazitätsauslastung nach Kreisen und ausgewählten Betriebsarten

Kreisfreie Stadt Landkreis ----- Betriebsart	November 2007						Jan. - Nov. 2007	
	geöffnete Betriebe ¹⁾			angebotene Betten/Schlafgelegenheiten			durchschnittliche Auslastung der angebotenen Betten/ Schlafgelegenheiten	
	insgesamt	Anteil ²⁾	Veränderung gegenüber dem Vorjahres- monat	insgesamt	Anteil ³⁾	Veränderung gegenüber dem Vorjahres- monat		
	Anzahl	%		Anzahl	%			
Saalfeld-Rudolstadt								
Hotellerie	92	89,3	1,1 -	3 175	90,2	1,7	13,0	22,5
darunter								
Hotels	40	88,9	0,0	1 987	90,1	0,8	12,6	23,0
Gasthöfe	39	90,7	9,3 -	816	90,2	7,3 -	12,5	19,7
Sonstiges Beherbergungsgewerbe	28	87,5	3,7	1 615	82,6	3,1	13,7	23,2
darunter								
Ferienzentren, Ferienhäuser und -wohnungen	10	76,9	0,0	330	90,4	7,5	10,4	18,9
Vorsorge- u. Rehabilitationskliniken	3	100,0	0,0	355	100,0	0,3	66,3	62,2
Saale-Holzland-Kreis								
Hotellerie	41	93,2	2,5	1 344	90,7	3,5 -	29,5	32,5
darunter								
Hotels	15	93,8	0,0	784	88,5	8,2 -	38,0	40,2
Gasthöfe	20	90,9	0,0	406	92,1	2,4 -	18,6	22,8
Sonstiges Beherbergungsgewerbe	5	62,5	0,0	285	76,6	0,0	5,4	16,5
Vorsorge- u. Rehabilitationskliniken	3	100,0	0,0	532	100,0	0,0	95,8	95,6
Saale-Orla-Kreis								
Hotellerie	47	85,5	6,0 -	1 554	89,3	4,3 -	22,1	31,8
darunter								
Hotels	17	94,4	5,6 -	993	97,5	1,5 -	27,1	41,1
Gasthöfe	22	78,6	4,3 -	413	77,5	4,8 -	11,5	18,3
Greiz								
Hotellerie	38	100,0	0,0	1 120	97,1	0,5	24,7	24,4
darunter								
Hotels	10	100,0	0,0	581	95,2	0,9	30,4	26,4
Gasthöfe	19	100,0	0,0	337	98,8	0,6	13,9	16,9
Sonstiges Beherbergungsgewerbe	15	88,2	7,1	768	75,5	8,7 -	9,0	15,9
darunter								
Ferienzentren, Ferienhäuser und -wohnungen	4	66,7	0,0	254	50,9	39,2 -	3,1	10,1
Altenburger Land								
Hotellerie	25	96,2	3,8 -	974	98,0	0,7 -	27,6	26,8
darunter								
Hotels	9	90,0	10,0 -	712	97,8	2,1 -	31,6	28,2
Gasthöfe	8	100,0	0,0	131	97,0	2,3	16,8	22,1

1) ganz oder teilweise geöffnet - 2) Anteil der geöffneten Betriebe an den Betrieben insgesamt - 3) Anteil der angebotenen Betten/Schlafgelegenheiten an den Betten/Schlafgelegenheiten insgesamt

16. Geöffnete Beherbergungsstätten, angebotene Gästebetten und Kapazitätsauslastung
nach ausgewählten Gemeinden

Landkreis Gemeinde	November 2007						Jan. - Nov. 2007	
	geöffnete Betriebe ¹⁾			angebotene Betten/Schlafgelegenheiten			durchschnittliche Auslastung der angebotenen Betten/ Schlafgelegenheiten	
	insgesamt	Anteil ²⁾	Veränderung gegenüber dem Vorjahres- monat	insgesamt	Anteil ³⁾	Veränderung gegenüber dem Vorjahres- monat		
	Anzahl	%		Anzahl	%			
Eichsfeld								
Dingelstädt, Stadt	3	100,0	0,0	56	100,0	0,0	14,4	15,4
Heilbad Heiligenstadt, Stadt	9	100,0	0,0	521	100,0	0,0	54,4	57,3
Küllstedt	3	100,0	0,0	55	100,0	7,8	8,2	6,4
Schimberg	6	85,7	14,3 -	108	67,9	32,1 -	11,6	15,9
Leinefelde-Worbis, Stadt	11	100,0	0,0	428	99,8	0,7	25,0	28,6
Nordhausen								
Bleicherode, Stadt	3	100,0	0,0	156	98,1	1,3 -	18,5	20,6
Ellrich, Stadt	5	100,0	0,0	203	99,0	1,0	23,2	29,4
Ilfeld	7	100,0	0,0	438	97,8	0,0	8,6	18,8
Neustadt/Harz	3	75,0	0,0	209	86,7	3,2 -	30,1	35,8
Nordhausen, Stadt	14	100,0	0,0	615	98,2	1,8 -	29,1	27,4
Wartburgkreis								
Bad Liebenstein, Stadt	14	100,0	7,7	1 326	98,3	0,5 -	68,0	69,1
Bad Salzungen, Stadt	10	100,0	25,0	854	99,9	39,5	55,5	61,1
Buttlar	3	100,0	50,0	47	100,0	74,1	12,7	12,9
Creuzburg, Stadt	3	100,0	0,0	59	100,0	3,5	11,2	24,5
Dermbach	3	100,0	0,0	54	100,0	0,0	11,1	21,5
Leimbach	3	100,0	0,0	52	100,0	0,0	4,4	6,8
Ruhla, Stadt	8	88,9	14,3	182	74,6	9,6	22,3	23,7
Treffurt, Stadt	3	100,0	0,0	45	100,0	0,0	20,9	18,7
Weilar	3	100,0	0,0	70	100,0	0,0	6,3	9,1
Wutha-Farnroda	5	100,0	25,0	108	95,6	9,1	17,3	23,6
Behringen	4	100,0	0,0	163	100,0	0,0	25,4	39,0
Gerstungen	3	100,0	0,0	57	93,4	6,6 -	4,2	7,6
Unstrut-Hainich-Kreis								
Bad Langensalza, Stadt	8	100,0	14,3	372	100,0	5,1	64,6	66,0
Mühlhausen/Thüringen, Stadt	17	94,4	6,3	786	94,1	9,5	30,9	36,9
Weinbergen	3	100,0	25,0 -	67	100,0	23,0 -	21,9	22,9
Kyffhäuserkreis								
Artern/Unstrut, Stadt	3	100,0	0,0	61	100,0	0,0	16,8	26,8
Bad Frankenhausen/Kyffh., Stadt	11	100,0	10,0	744	99,1	2,5	49,5	53,5
Sondershausen, Stadt	10	100,0	11,1	360	99,4	3,4	18,2	27,3
Schernberg	3	75,0	0,0	250	36,2	12,1	8,0	39,1
Schmalkalden-Meiningen								
Breitungen/Werra	6	100,0	0,0	130	100,0	0,8	14,7	17,2
Brotterode, Kurort, Stadt	7	77,8	22,2 -	380	89,2	9,7 -	14,4	28,4
Floß-Seligenthal	9	60,0	25,0 -	186	50,4	24,7 -	15,8	24,3
Meiningen, Stadt	16	100,0	0,0	439	98,7	0,9 -	29,9	33,1
Oberhof, Stadt	28	90,3	6,7 -	2 973	96,8	2,1 -	26,5	36,1
Schmalkalden, Kurort, Stadt	8	88,9	0,0	291	68,8	2,0 -	21,0	32,4
Steinbach-Hallenberg, Kurort, Stadt	5	100,0	0,0	109	100,0	0,0	8,6	17,4
Trusetal	4	100,0	33,3	64	100,0	28,0	6,6	20,3
Zella-Mehlis, Stadt	9	90,0	12,5	299	80,6	19,6	21,5	29,3
Gotha								
Finsterbergen	9	90,0	0,0	536	96,2	0,6 -	14,0	29,5
Friedrichroda, Stadt	14	93,3	16,7	1 693	97,4	2,9	40,2	47,2
Georgenthal/Thür. Wald	4	100,0	0,0	212	97,7	2,3 -	13,4	17,3
Gotha, Stadt	14	100,0	0,0	957	98,5	0,4 -	38,4	42,2
Luisenthal	4	100,0	0,0	261	99,2	0,0	21,7	32,5
Mühlberg	3	100,0	0,0	90	100,0	8,2 -	9,7	14,1
Ohrdruf, Stadt	3	100,0	0,0	99	100,0	57,1	36,1	32,7
Tabarz/Thür. Wald	15	93,8	0,0	1 045	96,4	1,5 -	45,2	51,7
Tambach-Dietharz/Thür. Wald, Stadt	8	88,9	11,1 -	349	86,0	7,4 -	10,3	19,1
Waltershausen, Stadt	6	100,0	0,0	144	98,0	2,1	8,5	16,7
Emsetal	5	100,0	0,0	142	100,0	0,7	13,6	30,5

1) ganz oder teilweise geöffnet - 2) Anteil der geöffneten Betriebe an den Betrieben insgesamt - 3) Anteil der angebotenen Betten/Schlafgelegenheiten an den Betten/Schlafgelegenheiten insgesamt

Noch: 16. Geöffnete Beherbergungsstätten, angebotene Gästebetten und Kapazitätsauslastung
nach ausgewählten Gemeinden

Landkreis Gemeinde	November 2007						Jan. - Nov. 2007	
	geöffnete Betriebe ¹⁾			angebotene Betten/Schlafgelegenheiten			durchschnittliche Auslastung der angebotenen Betten/ Schlafgelegenheiten	
	insgesamt	Anteil ²⁾	Veränderung gegenüber dem Vorjahres- monat	insgesamt	Anteil ³⁾	Veränderung gegenüber dem Vorjahres- monat		
	Anzahl	%		Anzahl	%			
Sömmerda								
Kölleda, Stadt	3	100,0	25,0 -	83	92,2	17,0 -	24,6	19,4
Sömmerda, Stadt	4	100,0	0,0	101	100,0	4,1	28,8	29,4
Hildburghausen								
Bad Colberg-Heldburg, Stadt	3	100,0	0,0	349	100,0	0,0	76,4	77,8
Eisfeld, Stadt	3	75,0	0,0	53	62,4	12,8	20,3	23,8
Hildburghausen, Stadt	3	60,0	25,0 -	119	83,2	10,5 -	26,0	27,1
Römhild, Stadt	4	100,0	20,0 -	293	99,3	1,0 -	47,4	50,1
Sachsenbrunn	6	100,0	0,0	124	100,0	0,0	14,9	22,6
Schleusingen, Stadt	3	75,0	0,0	79	81,4	0,0	11,1	25,9
St. Kilian	6	85,7	14,3 -	372	82,7	17,5 -	5,0	14,0
Themar, Stadt	3	100,0	0,0	56	100,0	0,0	12,6	18,4
Nahetal-Waldau	4	100,0	20,0 -	190	100,0	5,0 -	17,1	29,9
Masserberg	23	95,8	9,5	1 648	93,2	11,0	37,0	46,3
Ilm-Kreis								
Arnstadt, Stadt	11	100,0	10,0	478	97,0	14,6	20,7	28,6
Elgersburg	3	100,0	50,0	116	93,5	28,9	22,2	35,0
Frankenhain	3	100,0	0,0	117	100,0	19,4	8,7	30,6
Frauenwald	8	88,9	60,0	342	91,7	78,1	4,2	23,6
Gehlbach	4	80,0	33,3	141	71,9	39,6	4,2	18,0
Großbreitenbach, Stadt	4	80,0	0,0	100	80,6	0,0	6,7	17,0
Ilmenau, Stadt	15	100,0	7,1	951	94,1	4,5	24,2	28,8
Neustadt am Rennsteig	6	100,0	0,0	270	97,8	2,2 -	31,9	48,5
Schmiedefeld am Rennsteig	6	66,7	14,3 -	140	63,6	21,8 -	12,5	30,5
Stützerbach	4	100,0	0,0	59	100,0	0,0	8,0	16,9
Wachsenburggemeinde	3	100,0	0,0	58	100,0	0,0	9,5	14,6
Wipfratal	4	100,0	0,0	83	97,6	1,2 -	7,9	19,8
Ilmtal	7	100,0	16,7	189	100,0	26,8	10,5	27,9
Weimarer Land								
Apolda, Stadt	4	100,0	0,0	430	100,0	0,0	23,7	30,4
Bad Berka, Stadt	9	100,0	12,5	660	91,3	6,0 -	57,4	56,4
Bad Sulza, Stadt	13	100,0	8,3	889	100,0	3,5	61,2	65,1
Mönchenholzhausen	3	75,0	0,0	203	83,5	0,0	34,2	31,8
Nohra	4	100,0	0,0	191	98,5	0,0	25,4	25,1
Sonneberg								
Effelder-Rauenstein	3	100,0	0,0	64	100,0	0,0	10,6	12,0
Lauscha, Stadt	6	100,0	25,0 -	121	99,2	34,9 -	15,6	15,9
Mengersgereuth-Hämmern	3	100,0	0,0	76	100,0	0,0	34,2	37,7
Neuhaus am Rennweg, Stadt	4	80,0	20,0 -	198	86,5	17,5 -	13,3	24,0
Schalkau, Stadt	5	100,0	16,7 -	118	71,5	14,5 -	23,7	22,2
Siegmundsburg	3	100,0	50,0	87	95,6	13,0	11,8	14,8
Sonneberg, Stadt	11	100,0	10,0	399	99,8	20,5	21,5	22,5
Steinach, Stadt	6	100,0	20,0	145	100,0	12,4	11,1	17,7
Saalfeld-Rudolstadt								
Bad Blankenburg, Stadt	9	100,0	10,0 -	727	91,9	0,5 -	33,7	35,7
Cursdorf	6	100,0	0,0	169	99,4	3,0	6,4	17,6
Königsee, Stadt	3	100,0	0,0	79	98,8	1,2 -	16,2	24,6
Lehesten, Stadt	4	100,0	0,0	63	96,9	0,0	4,4	15,9
Lichte	3	100,0	25,0 -	201	98,5	6,9 -	10,7	21,1
Meura	4	100,0	0,0	91	100,0	0,0	4,2	13,9
Meuselbach-Schwarzmühle	3	100,0	0,0	64	97,0	3,0 -	5,7	32,0
Rudolstadt, Stadt	10	100,0	0,0	434	97,5	0,9 -	24,6	31,0
Saalfeld/Saale, Stadt	16	100,0	0,0	899	98,9	1,5	24,4	29,0
Schwarzburg	6	75,0	20,0	326	70,3	41,7	3,6	19,9
Sitzendorf	4	50,0	20,0 -	250	79,6	14,4 -	11,0	23,5

1) ganz oder teilweise geöffnet - 2) Anteil der geöffneten Betriebe an den Betrieben insgesamt - 3) Anteil der angebotenen Betten/Schlafgelegenheiten an den Betten/Schlafgelegenheiten insgesamt

Noch: 16. Geöffnete Beherbergungsstätten, angebotene Gästebetten und Kapazitätsauslastung
nach ausgewählten Gemeinden

Landkreis Gemeinde	November 2007						Jan. - Nov. 2007	
	geöffnete Betriebe ¹⁾			angebotene Betten/Schlafgelegenheiten			durchschnittliche Auslastung der angebotenen Betten/ Schlafgelegenheiten	
	insgesamt	Anteil ²⁾	Veränderung gegenüber dem Vorjahres- monat	insgesamt	Anteil ³⁾	Veränderung gegenüber dem Vorjahres- monat		
	Anzahl	%		Anzahl	%			
Noch: Saalfeld-Rudolstadt								
Leutenberg, Stadt	5	83,3	25,0	158	84,5	51,9	2,0	19,0
Drognitz	3	100,0	50,0	105	81,4	50,0	1,7	8,8
Saalfelder Höhe	10	90,9	0,0	469	75,8	1,9 -	11,8	23,7
Uhlstädt-Kirchhasel	6	100,0	20,0	228	97,9	11,2	27,8	35,5
Unterwellenborn	4	66,7	0,0	144	83,7	0,0	15,3	27,2
Saale-Holzland-Kreis								
Bad Klosterlausnitz	6	85,7	0,0	622	94,0	2,5 -	84,1	84,0
Eisenberg, Stadt	5	100,0	0,0	243	100,0	0,0	9,8	20,6
Hermisdorf, Stadt	3	100,0	0,0	64	100,0	0,0	29,2	28,9
Kahla, Stadt	3	75,0	0,0	59	83,1	0,0	19,8	23,9
Seitenroda	4	100,0	33,3	68	100,0	41,7	10,6	15,3
Stadtroda, Stadt	4	100,0	0,0	84	89,4	2,3 -	24,5	24,9
Trockenborn-Wolfersdorf	3	75,0	50,0	125	79,6	19,0	6,2	14,3
Saale-Orla-Kreis								
Hirschberg, Stadt	3	100,0	0,0	79	100,0	0,0	31,2	31,1
Bad Lobenstein, Stadt	8	88,9	11,1 -	393	96,6	3,9 -	48,4	43,7
Neustadt an der Orla, Stadt	4	100,0	0,0	135	98,5	0,7 -	21,0	26,3
Schleiz, Stadt	4	100,0	33,3	70	100,0	29,6	14,6	24,0
Triptis, Stadt	5	100,0	0,0	143	97,3	0,0	25,4	27,6
Ziegenrück, Stadt	3	75,0	0,0	127	81,4	0,0	21,8	42,4
Krölpa	3	100,0	0,0	94	91,3	2,1 -	18,8	18,1
Tanna, Stadt	3	100,0	0,0	49	100,0	0,0	7,3	13,0
Remptendorf	3	100,0	0,0	133	100,0	0,0	38,2	38,6
Saalburg-Ebersdorf, Stadt	6	85,7	0,0	179	59,9	1,1	12,5	39,4
Greiz								
Berga/Elster, Stadt	4	66,7	33,3	137	37,0	40,4 -	7,6	9,0
Greiz, Stadt	12	100,0	9,1	307	98,4	35,2	13,2	19,5
Weida, Stadt	4	100,0	0,0	112	88,9	8,2 -	9,3	13,9
Zeulenroda-Triebes, Stadt	10	100,0	0,0	509	100,0	5,2	31,5	25,9
Altenburger Land								
Altenburg, Stadt	7	100,0	12,5 -	632	100,0	1,2 -	32,1	29,1
Meuselwitz, Stadt	3	75,0	0,0	49	77,8	5,8 -	12,9	18,1
Schmölln, Stadt	4	100,0	20,0 -	107	100,0	38,2 -	24,1	25,7

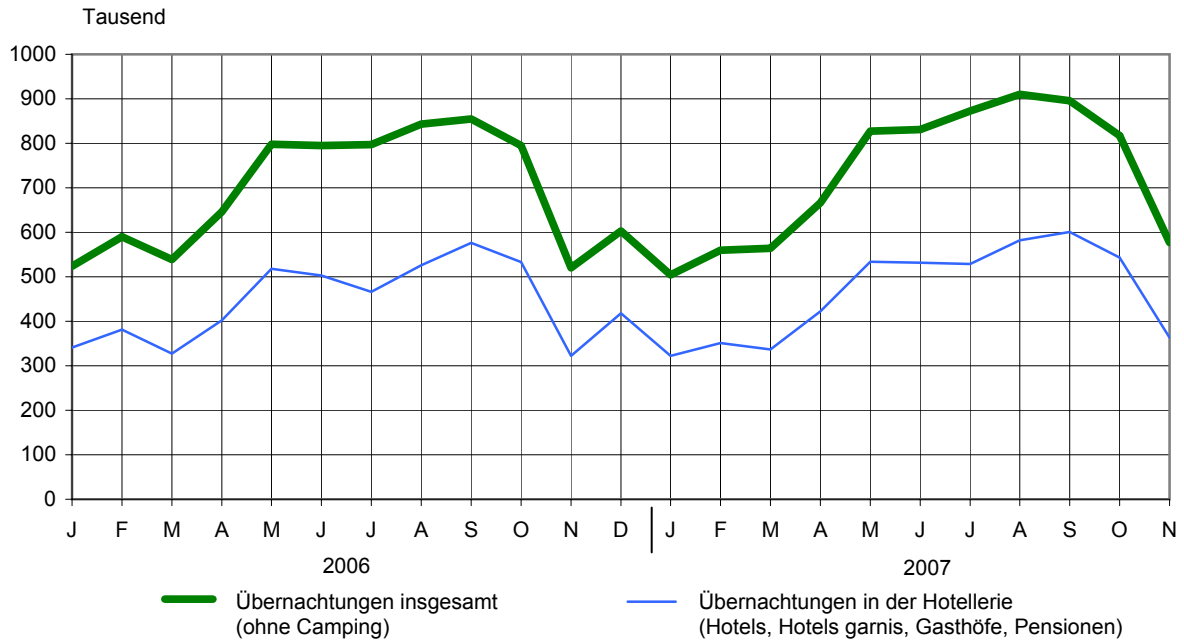
1) ganz oder teilweise geöffnet - 2) Anteil der geöffneten Betriebe an den Betrieben insgesamt - 3) Anteil der angebotenen Betten/Schlafgelegenheiten an den Betten/Schlafgelegenheiten insgesamt

**17. Geöffnete Beherbergungsstätten, angebotene Gästebetten und Kapazitätsauslastung
in Städten des Vereins Städtetourismus in Thüringen e.V.**

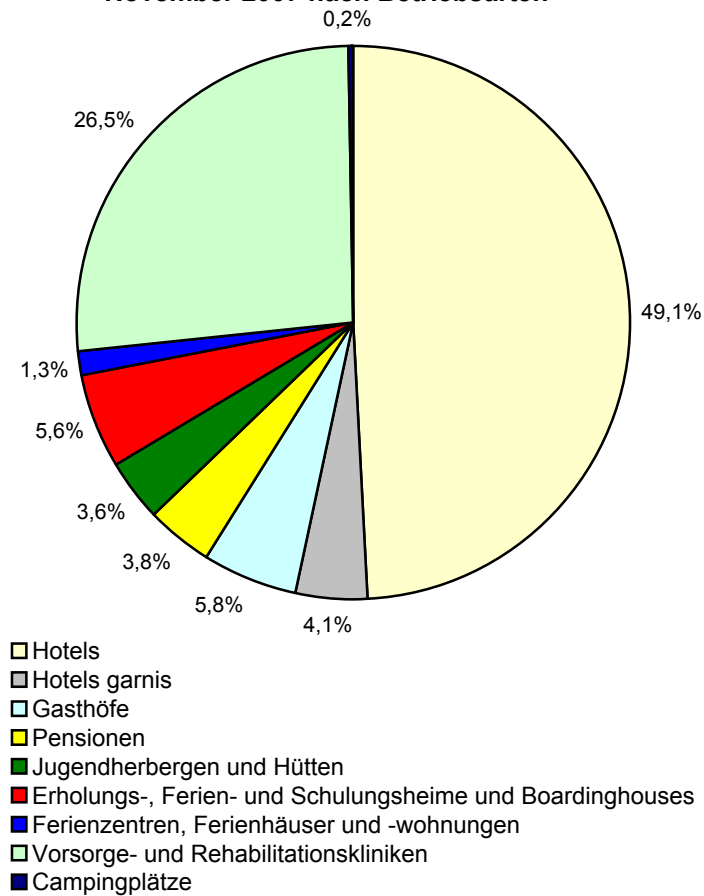
Ausgewählte Städte	November 2007						Jan. - Nov. 2007	
	geöffnete Betriebe ¹⁾			angebotene Betten/Schlafgelegenheiten			durchschnittliche Auslastung der angebotenen Betten/ Schlafgelegenheiten	
	insgesamt	Anteil ²⁾	Veränderung gegenüber dem Vorjahres- monat	insgesamt	Anteil ³⁾	Veränderung gegenüber dem Vorjahres- monat		
	Anzahl	%		Anzahl	%			
Altenburg	7	100,0	12,5 -	632	100,0	1,2 -	32,1	29,1
Apolda	4	100,0	0,0	430	100,0	0,0	23,7	30,4
Arnstadt	11	100,0	10,0	478	97,0	14,6	20,7	28,6
Eisenach	33	100,0	2,9 -	1 985	97,4	0,7 -	36,1	45,4
Erfurt	59	100,0	1,7 -	4 563	99,2	1,5	37,5	40,7
Gera	20	100,0	11,1	1 613	99,7	3,1	23,3	40,8
Gotha	14	100,0	0,0	957	98,5	0,4 -	38,4	42,2
Greiz	12	100,0	9,1	307	98,4	35,2	13,2	19,5
Ilmenau	15	100,0	7,1	951	94,1	4,5	24,2	28,8
Jena	22	100,0	4,8	1 845	99,8	0,8	42,1	47,8
Meiningen	16	100,0	0,0	439	98,7	0,9 -	29,9	33,1
Mühlhausen	17	94,4	6,3	786	94,1	9,5	30,9	36,9
Nordhausen	14	100,0	0,0	615	98,2	1,8 -	29,1	27,4
Rudolstadt	10	100,0	0,0	434	97,5	0,9 -	24,6	31,0
Saalfeld	16	100,0	0,0	899	98,9	1,5	24,4	29,0
Schmalkalden	8	88,9	0,0	291	68,8	2,0 -	21,0	32,4
Sondershausen	10	100,0	11,1	360	99,4	3,4	18,2	27,3
Suhl	19	90,5	11,8	1 567	97,2	4,1	30,9	41,6
Weimar	41	97,6	0,0	3 523	99,5	0,2	34,7	43,6
Ausgewählte Städte zusammen	348	98,6	2,1	22 675	97,9	1,9	32,4	39,1

1) ganz oder teilweise geöffnet - 2) Anteil der geöffneten Betriebe an den Betrieben insgesamt - 3) Anteil der angebotenen Betten/Schlafgelegenheiten an den Betten/Schlafgelegenheiten insgesamt

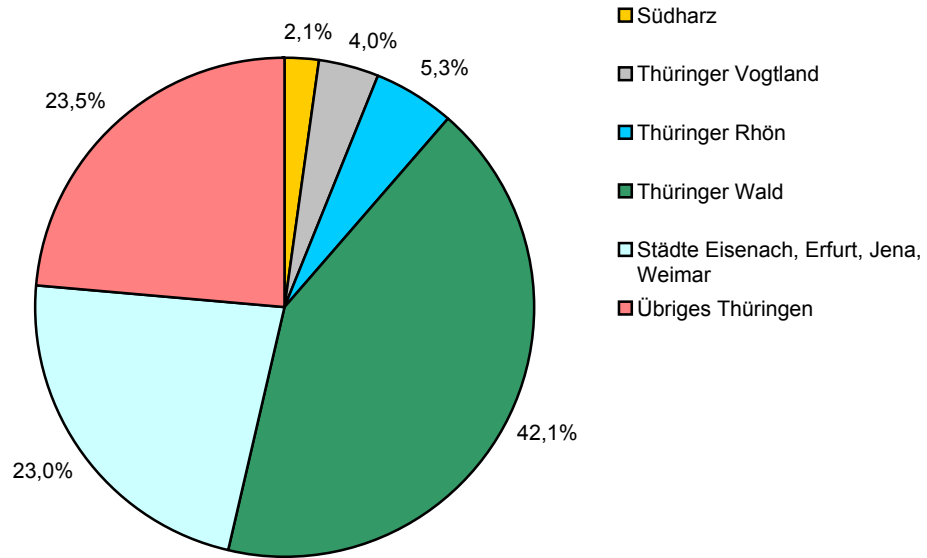
1. Übernachtungen in Beherbergungsstätten 2006 und 2007 nach Monaten (ohne Camping)



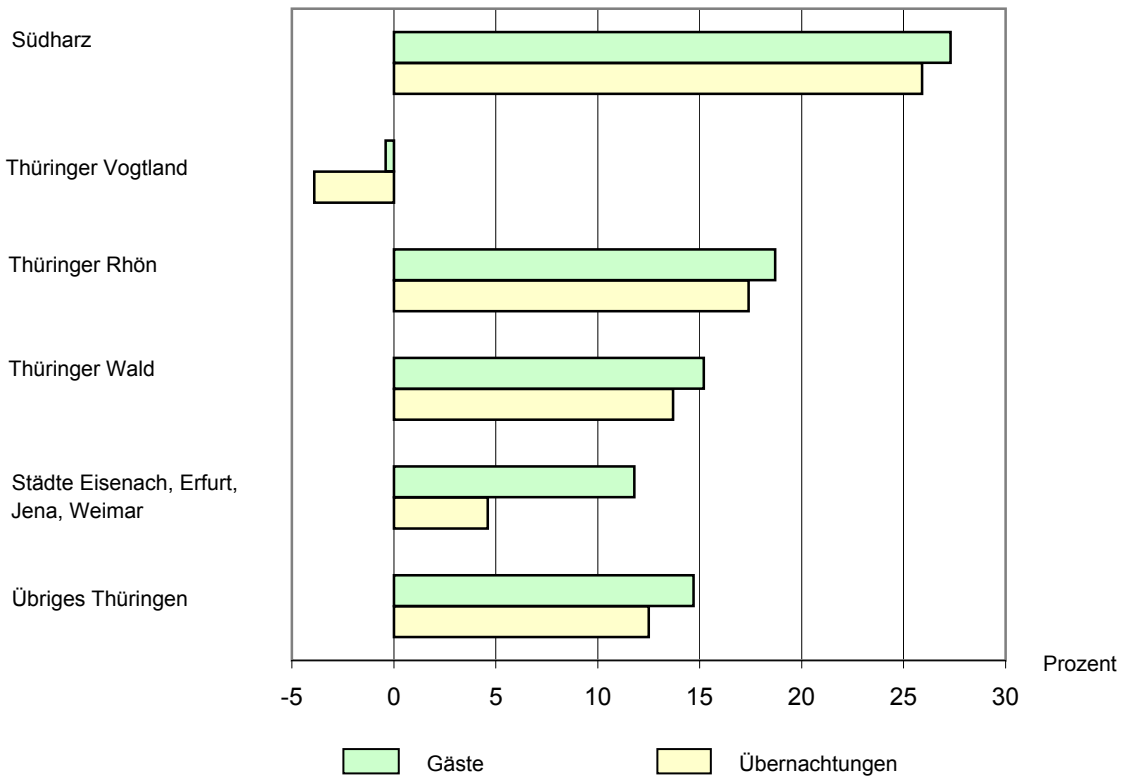
2. Übernachtungen in Beherbergungsstätten und auf Campingplätzen im November 2007 nach Betriebsarten



3. Übernachtungen in Beherbergungsstätten und auf Campingplätzen im November 2007 nach Reisegebieten



4. Veränderung der Anzahl der Gäste und Übernachtungen im November 2007 gegenüber November 2006 nach Reisegebieten (einschl. Camping)



Reisegebiete in Thüringen

