

ZAHLEN • DATEN • FAKTEN

www.statistik.thueringen.de

Statistischer Bericht

G IV - m 12 / 07

**Gäste und Übernachtungen
in Thüringen
Dezember 2007**

Bestell - Nr. 07 401

Thüringer Landesamt für Statistik



Zeichenerklärung

- 0 weniger als die Hälfte von 1 in der letzten besetzten Stelle, jedoch mehr als nichts
- nichts vorhanden (genau Null)
- . Zahlenwert unbekannt oder geheim zu halten
- ... Angabe fällt später an
- / Zahlenwert nicht sicher genug
- x Tabellenfach gesperrt, weil Aussage nicht sinnvoll
- () Aussagewert eingeschränkt
- r berichtige Zahl
- p vorläufige Zahl

Anmerkung: Abweichungen in den Summen erklären sich aus dem Runden von Einzelwerten.

Herausgeber:
Thüringer Landesamt für Statistik
Europaplatz 3, 99091 Erfurt
Postfach 90 01 63, 99104 Erfurt

Telefon: 0361 37-84642/84647
Telefax: 0361 37-84699
Internet: www.statistik.thueringen.de
E-Mail: auskunft@statistik.thueringen.de

Auskunft erteilt:
Referat: Handel, Gastgewerbe, Beherbergung,
Dienstleistungen, Unternehmen
Telefon: 0361 37-84445

Herausgegeben im März 2008

Heft-Nr.: 58 / 08
Preis: 7,50 EUR

© Thüringer Landesamt für Statistik, Erfurt, 2008

Für nichtgewerbliche Zwecke sind Vervielfältigung und unentgeltliche Verbreitung, auch auszugsweise, mit Quellenangabe gestattet. Die Verbreitung, auch auszugsweise, über elektronische Systeme/Datenträger bedarf der vorherigen Zustimmung. Alle übrigen Rechte bleiben vorbehalten.

Inhaltsverzeichnis

Seite

Vorbemerkungen

3

Tabellen

1. Geöffnete Beherbergungsstätten, angebotene Gästebetten, Kapazitätsauslastung, Ankünfte, Übernachtungen und durchschnittliche Aufenthaltsdauer nach Monaten der Jahre 2005 bis 2007 (ohne Camping)	6
2. Ankünfte, Übernachtungen und Aufenthaltsdauer der Gäste in Beherbergungsbetrieben (einschl. Camping) nach Betriebsarten und zusammengefassten Gästegruppen	7
3. Ankünfte, Übernachtungen und Aufenthaltsdauer der Gäste in Beherbergungsstätten nach Herkunftsländern (ohne Camping)	8
4. Ankünfte, Übernachtungen und Aufenthaltsdauer der Gäste auf Campingplätzen nach Herkunftsländern	9
5. Ankünfte, Übernachtungen und Aufenthaltsdauer der Gäste in Beherbergungsbetrieben (einschl. Camping) nach Reisegebieten, Betriebsarten und zusammengefassten Gästegruppen	10
6. Ankünfte, Übernachtungen und Aufenthaltsdauer der Gäste in Beherbergungsstätten nach Gemeindegruppen und zusammengefassten Gästegruppen (ohne Camping)	16
7. Ankünfte, Übernachtungen und Aufenthaltsdauer der Gäste in Beherbergungsstätten nach Kreisen und zusammengefassten Gästegruppen (ohne Camping)	17
8. Ankünfte, Übernachtungen und Aufenthaltsdauer der Gäste in Beherbergungsstätten nach Kreisen, ausgewählten Betriebsarten und zusammengefassten Gästegruppen (ohne Camping)	19
9. Ankünfte, Übernachtungen und Aufenthaltsdauer der Gäste in Beherbergungsstätten nach ausgewählten Gemeinden und zusammengefassten Gästegruppen (ohne Camping)	28
10. Ankünfte, Übernachtungen und Aufenthaltsdauer der Gäste in Beherbergungsstätten in Städten des Vereins Städtetourismus in Thüringen e.V. (ohne Camping)	38
11. Beherbergungsstätten, Gästebetten und Kapazitätsauslastung nach Betriebsarten sowie Campingplätze	40
12. Geöffnete Beherbergungsstätten, angebotene Gästebetten und Kapazitätsauslastung nach Reisegebieten und Betriebsarten sowie Campingplätze	41
13. Geöffnete Beherbergungsstätten, angebotene Gästebetten und Kapazitätsauslastung nach Gemeindegruppen	43
14. Geöffnete Beherbergungsstätten, angebotene Gästebetten und Kapazitätsauslastung nach Kreisen	44
15. Geöffnete Beherbergungsstätten, angebotene Gästebetten und Kapazitätsauslastung nach Kreisen und ausgewählten Betriebsarten	45
16. Geöffnete Beherbergungsstätten, angebotene Gästebetten und Kapazitätsauslastung nach ausgewählten Gemeinden	49
17. Geöffnete Beherbergungsstätten, angebotene Gästebetten und Kapazitätsauslastung in Städten des Vereins Städtetourismus in Thüringen e.V.	52

Grafiken

- | | |
|---|----|
| 1. Übernachtungen in Beherbergungsstätten 2006 und 2007 nach Monaten (ohne Camping) | 53 |
| 2. Übernachtungen in Beherbergungsstätten und auf Campingplätzen im Dezember 2007 nach Betriebsarten | 53 |
| 3. Übernachtungen in Beherbergungsstätten und auf Campingplätzen im Dezember 2007 nach Reisegebieten | 54 |
| 4. Veränderung der Anzahl der Gäste und Übernachtungen im Dezember 2007 gegenüber Dezember 2006 nach Reisegebieten (einschl. Camping) | 54 |
| 5. Übernachtungen in Beherbergungsstätten und auf Campingplätzen 2007 nach Betriebsarten | 55 |
| 6. Ankünfte und Übernachtungen in Beherbergungsstätten 1997 bis 2007 (ohne Camping) | 55 |

Karte

- | | |
|---------------------------|----|
| Reisegebiete in Thüringen | 56 |
|---------------------------|----|

Vorbemerkungen

Rechtsgrundlage

Rechtsgrundlage für die Erhebung ist das Gesetz zur Neuordnung der Statistik über die Beherbergung im Reiseverkehr (Beherbergungsstatistikgesetz - BeherbStatG) vom 22. Mai 2002 (BGBl. I S. 1642), zuletzt geändert durch Artikel 18 des Gesetzes vom 7. September 2007 (BGBl. I S. 2246), in Verbindung mit dem Gesetz über die Statistik für Bundeszwecke (Bundesstatistikgesetz - BStatG) vom 22. Januar 1987 (BGBl. I S. 462, 565), zuletzt geändert durch Artikel 3 des Gesetzes vom 7. September 2007 (BGBl. I S. 2246).

Erhebungsmerkmale

Erhebungsmerkmale der monatlichen Statistik sind Ankünfte und Übernachtungen von Gästen im Reiseverkehr; bei Gästen mit Wohnsitz außerhalb der Bundesrepublik Deutschland wird auch das Herkunftsland erfragt. Außerdem werden die Anzahl der im Berichtsmontat angebotenen Gästebetten sowie die Anzahl der Stellplätze auf Campingplätzen erhoben. Bei Hotels, Hotels garnis, Gasthöfen und Pensionen wird jeweils zum 31. Juli eines Jahres die Anzahl der Gästezimmer erfasst.

Betriebskreis

Auskunftspflichtig sind alle Inhaber bzw. Leiter von Beherbergungsstätten mit neun und mehr Gästebetten, unabhängig davon, ob die Beherbergung Hauptzweck (z.B. Hotels, Pensionen) oder nur Nebenzweck des Betriebes (z.B. bei Heilstätten, Sanatorien) ist.

Hinweise

Alle Angaben für das Jahr 2007 beziehen sich auf den aktuellen Gebietsstand.

Für die Berechnung der Entwicklung gegenüber dem Vorjahr werden bei Änderungen zum Gebietsstand die Angaben des Vorjahres auf den aktuellen Gebietsstand umgerechnet.

Sind in einer Betriebsart bzw. einem Kreis oder einer Gemeinde weniger als drei geöffnete Beherbergungseinrichtungen/Campingplätze vorhanden oder meldet bei mehr als zwei geöffneten Betrieben nur einer Gäste- und Übernachtungszahlen (übrige Betriebe haben keine Gäste und Übernachtungen), so sind entsprechend den Bestimmungen der statistischen Geheimhaltung die Angaben zu diesen Betrieben nicht auszuweisen, jedoch in den Summen zu berücksichtigen. Die Veröffentlichung der Anzahl dieser Betriebe ist zulässig, wenn keine weiteren Daten bekannt gemacht werden. Ferner ist sicherzustellen, dass geheim zu haltende Angaben nicht durch Differenzbildung errechnet werden können.

In den Tabellen 2 und 5 werden die Angaben für Ankünfte, Übernachtungen und durchschnittliche Aufenthaltsdauer in Beherbergungsbetrieben insgesamt - einschließlich Camping (ohne Dauercamping) - ausgewiesen.

Definitionen und Begriffserläuterungen

Erhebungs- und Darstellungsmerkmale

Beherbergung im Reiseverkehr: Unterbringung von Personen, die sich nicht länger als ein Jahr ohne Unterbrechung an einem anderen Ort als ihrem gewöhnlichen Wohnsitz aufhalten. Der vorübergehende Ortswechsel kann durch Urlaub und Freizeit aber auch durch die Wahrnehmung privater und geschäftlicher Kontakte, den Besuch von Tagungen und Fortbildungsveranstaltungen, Maßnahmen zur Wiederherstellung der Gesundheit oder sonstige Gründe veranlasst sein.

Beherbergungsstätten: Betriebe, die nach Einrichtung und Zweckbestimmung dazu dienen, mehr als acht Gäste (im Reiseverkehr) gleichzeitig zu beherbergen. Hierzu zählen auch Unterkunftsstätten, die die Gästebeherbergung nicht gewerblich und/oder nur als Nebenzweck betreiben.

Gästezimmer: Als Gästezimmer gilt eine Einheit, die aus einem Raum oder einer Gruppe von Räumen besteht, die eine unteilbare Mieteinheit in einem Beherbergungsbetrieb bilden. Bei den Gästezimmern kann es sich um Einzel-, Doppel- oder Mehrbettzimmer handeln, je nachdem, ob sie zur dauerhaften Beherbergung von einer, zwei oder mehr Personen eingerichtet sind. Die Zahl der Gästezimmer wird einmal im Jahr zum Stichtag 31. Juli erhoben. Gezählt werden die an diesem Stichtag tatsächlich zur Beherbergung von Gästen zur Verfügung stehenden Gästezimmer. Zimmer, die von Mitarbeitern des Betriebes genutzt werden, zählen nicht als Gästezimmer. Ein Appartement ist eine spezielle Art von Gästezimmer. Es besteht aus einem oder mehreren Räumen mit Küche, separatem Bad und/oder Toilette.

Betten und sonstige Schlafgelegenheiten: Der **Bestand** stellt ab auf die Normalbelegung, ohne Berücksichtigung behelfsmäßiger Schlafgelegenheiten, die bei Überbelegung zusätzlich zur Verfügung stehen (z.B. Schlafcouchen, Liegen, Kinderbetten). Das **Angebot** besagt, wie viele davon am letzten Öffnungstag im Berichtsmonat tatsächlich für die Übernachtung von Gästen zur Verfügung standen.

Durchschnittliche Auslastung von Betten und sonstigen Schlafgelegenheiten (%): Rechnerisch ermittelte Werte

$$\text{Auslastung aller Betten} = \frac{\text{Übernachtungen}}{\text{mögliche Bettentage}} \times 100$$

$$\text{Auslastung der angebotenen Betten} = \frac{\text{Übernachtungen}}{\text{angebotene Bettentage}} \times 100$$

Ankünfte: Anzahl von Gästen in einer Beherbergungsstätte, die im Berichtszeitraum ankamen und zum vorübergehenden Aufenthalt ein Gästebett belegten.

Übernachtungen: Anzahl der Übernachtungen von Gästen, die im Berichtszeitraum ankamen oder aus dem vorherigen Berichtszeitraum noch anwesend waren.

Durchschnittliche Aufenthaltsdauer: Rechnerisch ermittelter Wert - Quotient - aus der Anzahl der Übernachtungen und der Anzahl der Ankünfte im Berichtszeitraum.

Herkunftsländer: Für die Erfassung ist grundsätzlich der ständige Wohnsitz oder gewöhnliche Aufenthaltsort der Gäste maßgebend, nicht dagegen deren Staatsangehörigkeit (Nationalität).

Gliederungsmerkmale

Reisegebiete: Gliederung nach nichtadministrativen Raumeinheiten, die sich im Wesentlichen an naturräumliche Gegebenheiten anlehnen.

Gemeindegruppen: Zusammenfassung von Gemeinden/Teilen von Gemeinden nach Arten der aufgrund landesrechtlicher Vorschriften verliehenen staatlichen Anerkennung bzw. vorläufigen Anerkennung (z.B. als Mineral- und Moorbad, Luftkurort, Erholungsort). Gemeinden/Teile von Gemeinden ohne diese Anerkennung sind in der Gruppe "Sonstige Gemeinden" enthalten.

Die Zuordnung erfolgt durch das Thüringer Ministerium für Wirtschaft, Technologie und Arbeit und wird jährlich abgestimmt.

Betriebsarten: Gruppierungen der Beherbergungsstätten auf der Grundlage der Systematik der Wirtschaftszweige:

Hotels: Beherbergungsstätten, die jedermann zugänglich sind und in denen ein Restaurant - auch für Passanten - vorhanden ist sowie in der Regel weitere Einrichtungen oder Räume für unterschiedliche Zwecke (Konferenzen, Seminare, Sport, Freizeit, Erholung) zur Verfügung stehen.

Hotels garnis: Beherbergungsstätten, die jedermann zugänglich sind und in denen höchstens Frühstück abgegeben wird.

Gasthöfe: Beherbergungsstätten, die jedermann zugänglich sind und in denen außer dem Gastraum in der Regel keine weiteren Aufenthaltsräume zur Verfügung stehen. Bei Gasthöfen übersteigt der Umsatz aus Bewirtung deutlich den aus Beherbergung.

Pensionen: Beherbergungsstätten, die jedermann zugänglich sind und in denen Speisen und Getränke nur an Hausgäste abgegeben werden.

Hotellerie: Dazu zählen Hotels, Hotels garnis, Gasthöfe und Pensionen.

Jugendherbergen und Hütten: Beherbergungsstätten mit in der Regel einfacher Ausstattung, vorzugsweise für Jugendliche oder Angehörige der sie tragenden Organisation (z.B. Wanderverein), in denen Speisen und Getränke in der Regel nur an Hausgäste abgegeben werden.

Erholungs-, Ferien- und Schulungsheime: Beherbergungsstätten, die nur bestimmten Personenkreisen - z.B. Mitgliedern eines Vereins oder einer Organisation, Beschäftigten eines Unternehmens, Kindern, Müttern, Betreuten sozialer Einrichtungen - zugänglich sind und in denen Speisen und Getränke nur an Hausgäste abgegeben werden.

Boardinghouses: Beherbergungsstätten, die jedermann zugänglich sind und neben Kurzeintaufhalten insbesondere für längere Aufenthalte im urbanen Umfeld konzipiert sind. Die Ausstattung orientiert sich an privaten Wohnungen, eine Kochgelegenheit muss gegeben sein. Die Leistung wird durch einen hotelähnlichen Service ergänzt (Reinigung, Serviceoffice).

Ferienzentren: Beherbergungsstätten, die jedermann zugänglich sind und nach Einrichtung und Zweckbestimmung dazu dienen, wahlweise unterschiedliche Wohn- und Aufenthaltsmöglichkeiten sowie gleichzeitig Freizeiteinrichtungen in Verbindung mit Einkaufsmöglichkeiten und persönlichen Dienstleistungen zum vorübergehenden Aufenthalt anzubieten. Als Mindestausstattung gilt das Vorhandensein von Hotelunterkunft und anderen Wohngelegenheiten (auch mit Kochgelegenheit), einer Gaststätte, von Einkaufsmöglichkeiten zur Deckung des täglichen Bedarfs und des Freizeitbedarfs sowie von Einrichtungen für persönliche Dienstleistungen, z. B. Massageeinrichtungen, Solarium, Sauna, Friseur, und zur aktiven Freizeitgestaltung, z. B. Schwimmbad, Tennis-, Tischtennis-, Kleingolf-, Trimm-Dich-Anlagen.

Ferienhäuser, -wohnungen: Beherbergungsstätten, die jedermann zugänglich sind und in denen Speisen und Getränke nicht abgegeben werden, aber Kochgelegenheit vorhanden ist.

Sonstiges Beherbergungsgewerbe: Dazu zählen Jugendherbergen und Hütten, Erholungs-, Ferien- und Schulungsheime, Boardinghouses, Ferienzentren, Ferienhäuser und -wohnungen.

Vorsorge- und Rehabilitationskliniken: Beherbergungsstätten unter ärztlicher Leitung ausschließlich oder überwiegend für Kurgäste. Als Kurgäste gelten Personen, die sich am Ort aufgrund ärztlicher Verordnung vorübergehend aufhalten mit dem Ziel der Erhaltung oder Wiederherstellung ihrer Gesundheit oder ihrer Berufs- oder Arbeitsfähigkeit und die die allgemein angebotenen Kureinrichtungen außerhalb der Beherbergungsstätte in Anspruch nehmen. Hierzu zählen auch Kinderheilstätten, Sanatorien, Kur- und ähnliche Krankenhäuser (Fachabteilungen anderer Krankenhäuser). Im Unterschied zur Krankenhausstatistik werden Vorsorge- und Rehabilitationskliniken in der Beherbergungsstatistik nur dann erfasst, wenn die dort untergebrachten Personen überwiegend in der Lage sind, während des vorübergehenden Aufenthaltes den Anstaltsbereich zu verlassen und die gemeindlichen Fremdenverkehrseinrichtungen in Anspruch zu nehmen.

Campingplätze: Abgegrenzte Gelände, die jedermann zum vorübergehenden Aufstellen von mitgebrachten Wohnwagen, Wohnmobilen oder Zelten zugänglich sind. Die Unterscheidung zwischen Urlaubs- oder Dauercamping knüpft an die vertraglich vereinbarte Dauer der Campingplatzbenutzung an. Im Urlaubscamping wird der Stellplatz i.d.R. für die Dauer von Tagen oder Wochen gemietet, im Dauercamping dagegen zumeist auf Monats- oder Jahresbasis.

1. Geöffnete Beherbergungsstätten, angebotene Gästebetten, Kapazitätsauslastung, Ankünfte, Übernachtungen und durchschnittliche Aufenthaltsdauer nach Monaten der Jahre 2005 bis 2007 (ohne Camping)

Jahr Monat	Geöffnete Betriebe insgesamt ¹⁾	Angebotene Betten/ Schlaf- gelegenheiten insgesamt	Durchschnittl. Auslastung der angebotenen Betten/Schlaf- gelegenheiten	Ankünfte		Übernachtungen		Durchschnitt- liche Aufent- haltsdauer der Gäste insgesamt
				insgesamt	darunter Ausländer	insgesamt	darunter Ausländer	
				Anzahl		Anzahl		
2005								
Januar	1 334	64 981	26,7	175 398	7 239	528 857	17 253	3,0
Februar	1 350	65 520	31,4	184 367	8 718	571 583	22 721	3,1
März	1 365	65 936	28,7	199 081	10 842	579 785	25 788	2,9
April	1 381	66 871	29,8	224 869	13 900	594 406	31 228	2,6
Mai	1 391	67 968	40,5	320 485	20 163	851 544	49 278	2,7
Juni	1 398	67 925	38,4	290 706	20 962	780 028	52 191	2,7
Juli	1 403	68 213	40,2	274 380	26 300	844 603	67 661	3,1
August	1 405	68 298	40,3 r	270 589 r	25 796	847 718 r	63 736	3,1
September	1 405	68 022	41,0	309 764	22 280	833 817	58 626	2,7
Oktober	1 393	67 331	39,0	289 441	14 948	807 252	39 346	2,8
November	1 315	64 082	27,1	202 033	9 437	510 915	22 202	2,5
Dezember	1 362	65 315	28,5	203 551	8 895	560 604	22 792	2,8
2006								
Januar	1 338	64 812	26,5	176 879	7 621	523 690	17 097	3,0
Februar	1 355	64 934	32,5	191 152	8 691	589 602	19 527	3,1
März	1 346	64 590	27,0	199 524	10 834	539 519	24 268	2,7
April	1 374	66 195	32,7	225 116	13 927	645 885	31 502	2,9
Mai	1 387	67 554	38,1	300 734	19 633	798 382	47 842	2,7
Juni	1 391	67 943	39,0	295 223	22 724	794 859	60 646	2,7
Juli	1 390	68 057	37,9	265 754	24 849	797 375	64 969	3,0
August	1 388	68 113	40,1	262 469	25 653	843 346	73 672	3,2
September	1 392	67 572	42,2	324 288	22 113	855 178	56 194	2,6
Oktober	1 380	67 067	38,3 r	281 910 r	18 365 r	790 782 r	48 384	2,8
November	1 311	64 187	27,4	199 530	9 885	520 434	26 510	2,6
Dezember	1 345	64 849	30,4	220 948	9 326	603 469	25 645	2,7
2007								
Januar	1 312	64 424	25,5	172 935	8 153	504 169	20 872	2,9
Februar	1 322	64 561	31,1	182 420	9 825	560 499	24 178	3,1
März	1 322	64 632	28,3	210 812	12 080	564 428	28 021	2,7
April	1 368	66 419	33,5	241 172	15 621	666 223	32 828	2,8
Mai	1 384	67 571	39,5	314 742	20 187	826 794	45 538	2,6
Juni	1 387	67 845	40,8	322 052	22 059	830 862	47 442	2,6
Juli	1 385	68 041	41,5	311 808	29 401	873 058	74 535	2,8
August	1 382	67 887	43,5	305 541	25 968	909 541	62 371	3,0
September	1 385	67 854	44,1	334 086	24 575	895 625	60 223	2,7
Oktober	1 376	67 058	39,4	295 534	18 135	817 321	43 445	2,8
November	1 315	64 818	29,9	226 171	11 198	577 095	26 460	2,6
Dezember	1 339	65 116	30,6	216 172	10 604	609 518	26 037	2,8

1) ganz oder teilweise geöffnet

2. Ankünfte, Übernachtungen und Aufenthaltsdauer der Gäste in Beherbergungsbetrieben
(einschl. Camping) nach Betriebsarten und zusammengefassten Gästegruppen

Betriebsart ----- Ständiger Wohnsitz der Gäste	Dezember 2007					Januar - Dezember 2007				
	Ankünfte		Übernachtungen		durchschnittliche Aufenthaltsdauer	Ankünfte		Übernachtungen		durchschnittliche Aufenthaltsdauer
	insgesamt	Veränderung gegenüber dem Vorjahresmonat	insgesamt	Veränderung gegenüber dem Vorjahresmonat		insgesamt	Veränderung gegenüber dem Vorjahreszeitraum	insgesamt	Veränderung gegenüber dem Vorjahreszeitraum	
	Anzahl	%	Anzahl	%	Tage	Anzahl	%	Anzahl	%	Tage
Hotels										
Bundesrepublik Deutschland	140 608	0,6 -	317 677	3,0	2,3	1 799 382	8,8	3 868 016	5,3	2,1
anderer Wohnsitz	8 118	15,0	19 571	8,0	2,4	154 879	9,1	349 691	0,9 -	2,3
Zusammen	148 726	0,2	337 248	3,2	2,3	1 954 261	8,9	4 217 707	4,8	2,2
Hotels garnis										
Bundesrepublik Deutschland	11 461	9,9 -	20 519	8,9 -	1,8	176 868	4,7	326 244	7,4	1,8
anderer Wohnsitz	1 334	27,9	2 421	6,2 -	1,8	23 885	1,3	42 498	3,8 -	1,8
Zusammen	12 795	7,1 -	22 940	8,7 -	1,8	200 753	4,3	368 742	6,0	1,8
Gasthöfe										
Bundesrepublik Deutschland	18 417	10,0 -	39 081	8,2 -	2,1	276 892	1,9	567 669	0,1	2,1
anderer Wohnsitz	513	1,3 -	1 312	8,7 -	2,6	10 592	2,8 -	24 495	8,0 -	2,3
Zusammen	18 930	9,8 -	40 393	8,2 -	2,1	287 484	1,7	592 164	0,3 -	2,1
Pensionen										
Bundesrepublik Deutschland	8 293	7,2 -	20 580	3,5 -	2,5	137 389	5,0	341 326	6,3	2,5
anderer Wohnsitz	300	1,7	1 085	22,6	3,6	5 069	9,0	19 177	0,2	3,8
Zusammen	8 593	6,9 -	21 665	2,5 -	2,5	142 458	5,1	360 503	5,9	2,5
Hotellerie										
Bundesrepublik Deutschland	178 779	2,6 -	397 857	0,7	2,2	2 390 531	7,5	5 103 255	4,9	2,1
anderer Wohnsitz	10 265	15,1	24 389	5,9	2,4	194 425	7,4	435 861	1,6 -	2,2
Zusammen	189 044	1,8 -	422 246	1,0	2,2	2 584 956	7,4	5 539 116	4,3	2,1
Jugendherbergen und Hütten										
Bundesrepublik Deutschland	7 288	18,8 -	18 166	10,8 -	2,5	172 045	2,0 -	416 513	5,3 -	2,4
anderer Wohnsitz	186	19,5 -	1 009	0,8 -	5,4	8 620	0,9	25 261	1,5	2,9
Zusammen	7 474	18,8 -	19 175	10,3 -	2,6	180 665	1,9 -	441 774	4,9 -	2,4
Campingplätze										
Bundesrepublik Deutschland	496	6,7	1 619	3,8	3,3	160 498	19,1	467 332	18,7	2,9
anderer Wohnsitz	11	37,5	24	71,4	2,2	15 276	15,8	37 837	9,1	2,5
Zusammen	507	7,2	1 643	4,4	3,2	175 774	18,8	505 169	17,9	2,9
Erholungs-, Ferien-, Schulungsheime und Boardinghouses										
Bundesrepublik Deutschland	9 239	0,1 -	22 876	3,6 -	2,5	201 643	2,6	548 824	3,7	2,7
anderer Wohnsitz	20	73,0 -	189	63,7 -	9,5	2 436	7,9 -	17 610	2,6 -	7,2
Zusammen	9 259	0,6 -	23 065	4,9 -	2,5	204 079	2,5	566 434	3,4	2,8
Ferienzentren, Ferienhäuser und -wohnungen										
Bundesrepublik Deutschland	5 065	1,2 -	17 283	5,0 -	3,4	81 440	3,1	287 361	5,0 -	3,5
anderer Wohnsitz	133	31,7	450	58,2 -	3,4	2 293	72,7	12 937	27,7	5,6
Zusammen	5 198	0,6 -	17 733	8,0 -	3,4	83 733	4,2	300 298	3,9 -	3,6
Sonstiges Beherbergungsgewerbe (einschl. Camping)										
Bundesrepublik Deutschland	22 088	7,2 -	59 944	6,1 -	2,7	615 626	5,1	1 720 030	3,3	2,8
anderer Wohnsitz	350	15,5 -	1 672	36,4 -	4,8	28 625	11,4	93 645	6,7	3,3
Zusammen	22 438	7,4 -	61 616	7,3 -	2,7	644 251	5,3	1 813 675	3,4	2,8
Vorsorge- u. Rehabilitationskliniken										
Bundesrepublik Deutschland	5 197	9,4	127 299	5,6	24,5	79 980	8,0	1 787 230	7,1	22,3
anderer Wohnsitz	-	-	-	-	-	32	5,9 -	281	5,2	8,8
Zusammen	5 197	9,4	127 299	5,6	24,5	80 012	8,0	1 787 511	7,1	22,3
Beherbergungsbetriebe insgesamt (einschl. Camping)										
Bundesrepublik Deutschland	206 064	2,8 -	585 100	1,0	2,8	3 086 137	7,0	8 610 515	5,0	2,8
anderer Wohnsitz	10 615	13,7	26 061	1,6	2,5	223 082	7,9	529 787	0,2 -	2,4
Insgesamt	216 679	2,1 -	611 161	1,0	2,8	3 309 219	7,0	9 140 302	4,7	2,8
nachrichtlich: Beherbergungsstätten insgesamt (ohne Camping)										
Bundesrepublik Deutschland	205 568	2,9 -	583 481	1,0	2,8	2 925 639	6,4	8 143 183	4,3	2,8
anderer Wohnsitz	10 604	13,7	26 037	1,5	2,5	207 806	7,3	491 950	0,9 -	2,4
Insgesamt	216 172	2,2 -	609 518	1,0	2,8	3 133 445	6,5	8 635 133	4,0	2,8

3. Ankünfte, Übernachtungen und Aufenthaltsdauer der Gäste in Beherbergungsstätten nach Herkunftsländern (ohne Camping)

Herkunftsland (ständiger Wohnsitz)	Dezember 2007						Januar - Dezember 2007					
	Ankünfte		Übernachtungen			durchschnittliche Aufenthaltsdauer	Ankünfte		Übernachtungen			durchschnittliche Aufenthaltsdauer
	insgesamt	Veränderung gegenüber d. Vorjahresmonat	insgesamt	Veränderung gegenüber d. Vorjahresmonat	Anteil ¹⁾		insgesamt	Veränderung gegenüber d. Vorjahreszeitraum	insgesamt	Veränderung gegenüber d. Vorjahreszeitraum	Anteil ¹⁾	
	Anzahl	%	Anzahl	%	%	Tage	Anzahl	%	Anzahl	%	%	Tage
Bundesrepublik Deutschland	205 568	2,9 -	583 481	1,0	95,7	2,8	2 925 639	6,4	8 143 183	4,3	94,3	2,8
Ausland												
Europa												
Belgien	420	14,4	1 010	23,6	3,9	2,4	8 604	23,2	21 102	22,2	4,3	2,5
Dänemark	220	14,6	384	12,0	1,5	1,7	10 488	3,5	18 718	9,4	3,8	1,8
Estland	18	80,0	22	83,3	0,1	1,2	413	107,5	882	152,0	0,2	2,1
Finnland	70	13,6 -	213	21,7	0,8	3,0	1 642	9,6	5 690	73,1	1,2	3,5
Frankreich	431	22,4	722	9,6 -	2,8	1,7	10 802	0,2	21 029	5,1 -	4,3	1,9
Griechenland	45	21,6	98	12,6	0,4	2,2	502	7,5	1 056	7,6 -	0,2	2,1
Vereinigtes Königreich	751	61,2	1 330	33,0	5,1	1,8	10 017	6,1	20 870	1,9	4,2	2,1
Irland, Republik	26	23,8	41	39,7 -	0,2	1,6	534	15,4 -	1 236	22,7 -	0,3	2,3
Island	12	72,1 -	18	87,3 -	0,1	1,5	209	44,0 -	301	75,7 -	0,1	1,4
Italien	352	48,5	766	28,3	2,9	2,2	7 272	3,8 -	15 854	1,6 -	3,2	2,2
Lettland	21	250,0	33	230,0	0,1	1,6	502	103,2	901	28,5	0,2	1,8
Litauen	32	60,0	63	65,8	0,2	2,0	617	17,0 -	1 526	8,8 -	0,3	2,5
Luxemburg	75	33,9	122	27,1	0,5	1,6	1 345	13,1	2 703	14,5	0,5	2,0
Malta	-	-	-	-	-	-	24	20,0	53	43,0 -	0,0	2,2
Niederlande	1 696	0,8 -	5 905	4,6	22,7	3,5	33 670	1,0 -	103 281	10,3 -	21,0	3,1
Norwegen	55	6,8 -	164	29,1	0,6	3,0	1 799	4,3 -	3 582	15,9 -	0,7	2,0
Österreich	577	4,5 -	1 353	0,6	5,2	2,3	14 086	29,9	29 072	22,2	5,9	2,1
Polen	501	7,9 -	1 205	50,6 -	4,6	2,4	8 824	3,2	25 019	28,1 -	5,1	2,8
Portugal	25	28,6 -	290	147,9	1,1	11,6	724	33,3 -	2 049	27,6 -	0,4	2,8
Russland	327	7,6 -	814	31,9	3,1	2,5	7 734	5,3 -	16 844	5,0	3,4	2,2
Schweden	124	8,1 -	260	14,5 -	1,0	2,1	6 492	15,2	10 465	16,6	2,1	1,6
Schweiz	765	8,8	1 720	2,0	6,6	2,2	15 668	12,4	33 107	15,6	6,7	2,1
Slowakische Republik	100	78,6	567	13,4	2,2	5,7	1 174	53,5	6 494	73,8	1,3	5,5
Slowenien	29	107,1	44	175,0	0,2	1,5	577	112,1	1 045	96,8	0,2	1,8
Spanien	189	50,0	462	17,0	1,8	2,4	4 143	25,9	9 681	16,8	2,0	2,3
Tschechische Republik	251	0,4 -	813	8,0	3,1	3,2	3 944	6,1 -	9 350	42,0 -	1,9	2,4
Türkei	28	34,9 -	42	90,8 -	0,2	1,5	566	18,7	1 731	37,8 -	0,4	3,1
Ukraine	36	56,5	124	39,3	0,5	3,4	966	46,4	3 007	6,8 -	0,6	3,1
Ungarn	106	55,9	445	179,9	1,7	4,2	2 362	28,3	7 302	36,8	1,5	3,1
Zypern	2	50,0 -	4	66,7 -	0,0	2,0	33	21,4 -	99	3,1	0,0	3,0
sonstige europäische Länder	193	19,6 -	579	67,0 -	2,2	3,0	4 119	13,2	16 805	5,7	3,4	4,1
Zusammen	7 477	9,0	19 613	4,8 -	75,3	2,6	159 852	6,9	390 854	1,3 -	79,4	2,4
Afrika												
Republik Südafrika	8	27,3 -	19	38,7 -	0,1	2,4	266	19,3	858	20,3	0,2	3,2
sonstige afrikanische Länder	10	58,3 -	23	84,2 -	0,1	2,3	502	5,9	1 817	17,8	0,4	3,6
Zusammen	18	48,6 -	42	76,3 -	0,2	2,3	768	10,2	2 675	18,6	0,5	3,5
Asien												
Arabische Golfstaaten	13	44,4	24	42,9 -	0,1	1,8	321	0,9	817	41,1 -	0,2	2,5
China Volksrep. und Hongkong	135	73,1	369	23,8	1,4	2,7	1 666	4,7	4 477	4,1 -	0,9	2,7
Indien	5	25,0	44	X	0,2	8,8	271	52,2	871	41,4	0,2	3,2
Israel	41	105,0	74	105,6	0,3	1,8	881	5,6	1 724	27,6 -	0,4	2,0
Japan	317	28,9	696	53,3	2,7	2,2	4 848	6,3	10 342	15,6	2,1	2,1
Südkorea	40	166,7	158	110,7	0,6	4,0	766	2,2 -	1 469	2,7 -	0,3	1,9
Taiwan	17	240,0	27	28,6	0,1	1,6	950	47,7 -	1 611	33,5 -	0,3	1,7
sonstige asiatische Länder	80	56,3 -	198	53,7 -	0,8	2,5	2 134	11,8	5 268	6,2	1,1	2,5
Zusammen	648	15,7	1 590	16,6	6,1	2,5	11 837	1,3 -	26 579	1,2 -	5,4	2,2
Amerika												
Kanada	65	16,1	248	7,8	1,0	3,8	1 389	3,3	3 521	2,3 -	0,7	2,5
USA	675	6,8	1 530	14,8	5,9	2,3	11 955	2,1	26 123	6,3	5,3	2,2
Mittelamerika und Karibik	9	50,0 -	31	46,6 -	0,1	3,4	295	82,2 -	864	92,7 -	0,2	2,9
Brasilien	29	52,6	119	230,6	0,5	4,1	690	5,5 -	1 810	3,7	0,4	2,6
sonstige südamerik. Länder	28	211,1	79	X	0,3	2,8	613	30,7 -	1 289	44,5 -	0,3	2,1
Zusammen	806	9,8	2 007	19,7	7,7	2,5	14 942	8,5 -	33 607	23,7 -	6,8	2,2
Australien und Ozeanien												
Australien	81	161,3	183	200,0	0,7	2,3	1 172	8,6	2 559	4,9 -	0,5	2,2
Neuseeland und Ozeanien	32	X	113	X	0,4	3,5	204	25,2	486	16,0	0,1	2,4
Zusammen	113	213,9	296	X	1,1	2,6	1 376	10,8	3 045	2,1 -	0,6	2,2
Ohne Angabe	1 542	39,8	2 489	41,8	9,6	1,6	19 031	37,7	35 190	47,0	7,2	1,8
Ausland zusammen	10 604	13,7	26 037	1,5	4,3	2,5	207 806	7,3	491 950	0,9 -	5,7	2,4
Insgesamt	216 172	2,2 -	609 518	1,0	100,0	2,8	3 133 445	6,5	8 635 133	4,0	100,0	2,8

1) Die "Anteile" beziehen sich in den Zeilen "Bundesrepublik Deutschland" und "Ausland zusammen" auf die Zeile "Insgesamt", bei den Herkunftsländern jeweils auf die Zeile "Ausland zusammen".

4. Ankünfte, Übernachtungen und Aufenthaltsdauer der Gäste auf Campingplätzen nach Herkunftsländern

Herkunftsland (ständiger Wohnsitz)	Dezember 2007						Januar - Dezember 2007					
	Ankünfte		Übernachtungen			durchschnittliche Aufenthaltsdauer	Ankünfte		Übernachtungen			durchschnittliche Aufenthaltsdauer
	insgesamt	Veränderung gegenüber d. Vorjahresmonat	insgesamt	Veränderung gegenüber d. Vorjahresmonat	Anteil ¹⁾		insgesamt	Veränderung gegenüber d. Vorjahreszeitraum	insgesamt	Veränderung gegenüber d. Vorjahreszeitraum	Anteil ¹⁾	
	Anzahl	%	Anzahl	%	%	Tage	Anzahl	%	Anzahl	%	%	Tage
Bundesrepublik Deutschland	496	6,7	1 619	3,8	98,5	3,3	160 498	19,1	467 332	18,7	92,5	2,9
Ausland												
Europa												
Belgien	-	-	-	-	-	-	507	73,6	1 219	96,3	3,2	2,4
Dänemark	-	-	-	-	-	-	736	3,5	1 210	24,6	3,2	1,6
Estland	-	-	-	-	-	-	76	X	139	X	0,4	1,8
Finnland	-	-	-	-	-	-	156	15,6	170	5,6	0,4	1,1
Frankreich	-	-	-	-	-	-	616	28,6	1 047	22,2	2,8	1,7
Griechenland	-	-	-	-	-	-	3	50,0	6	50,0	0,0	2,0
Vereinigtes Königreich	-	-	-	-	-	-	531	17,5	1 141	9,0	3,0	2,1
Irland, Republik	-	-	-	-	-	-	46	28,1	191	13,6	0,5	4,2
Island	-	-	-	-	-	-	22	X	22	X	0,1	1,0
Italien	3	X	14	X	58,3	4,7	407	44,3	661	57,0	1,7	1,6
Lettland	-	-	-	-	-	-	6	100,0	6	100,0	0,0	1,0
Litauen	-	-	-	-	-	-	42	31,3	241	265,2	0,6	5,7
Luxemburg	2	X	4	X	16,7	2,0	8	57,9	10	88,6	0,0	1,3
Malta	-	-	-	-	-	-	-	-	-	-	-	-
Niederlande	6	0,0	6	50,0	25,0	1,0	9 802	20,8	26 358	9,3	69,7	2,7
Norwegen	-	-	-	-	-	-	72	35,8	90	28,6	0,2	1,3
Österreich	-	-	-	-	-	-	594	96,7	1 164	127,8	3,1	2,0
Polen	-	-	-	-	-	-	145	14,2	529	62,8	1,4	3,6
Portugal	-	-	-	-	-	-	3	75,0	3	88,0	0,0	1,0
Russland	-	-	-	-	-	-	44	X	250	X	0,7	5,7
Schweden	-	-	-	-	-	-	346	0,3	419	9,7	1,1	1,2
Schweiz	-	-	-	-	-	-	580	36,2	1 134	21,4	3,0	2,0
Slowakische Republik	-	-	-	-	-	-	11	175,0	24	X	0,1	2,2
Slowenien	-	-	-	-	-	-	8	11,1	14	12,5	0,0	1,8
Spanien	-	-	-	-	-	-	126	4,1	233	16,5	0,6	1,8
Tschechische Republik	-	-	-	-	-	-	74	14,9	742	X	2,0	10,0
Türkei	-	-	-	-	-	-	2	50,0	2	50,0	0,0	1,0
Ukraine	-	-	-	-	-	-	15	150,0	210	X	0,6	14,0
Ungarn	-	-	-	-	-	-	38	65,2	78	21,9	0,2	2,1
sonstige europäische Länder	-	-	-	-	-	-	37	37,0	79	88,1	0,2	2,1
Zusammen	11	37,5	24	71,4	100,0	2,2	15 053	23,5	37 392	16,4	98,8	2,5
Afrika												
Republik Südafrika	-	-	-	-	-	-	-	-	-	-	-	-
sonstige afrikanische Länder	-	-	-	-	-	-	3	0,0	6	76,0	0,0	2,0
Zusammen	-	-	-	-	-	-	3	25,0	6	79,3	0,0	2,0
Asien												
China Volksrep. und Hongkong	-	-	-	-	-	-	22	X	44	X	0,1	2,0
Indien	-	-	-	-	-	-	1	X	1	X	0,0	1,0
Israel	-	-	-	-	-	-	1	X	2	X	0,0	2,0
Japan	-	-	-	-	-	-	4	X	4	X	0,0	1,0
Südkorea	-	-	-	-	-	-	23	11,5	40	53,8	0,1	1,7
Taiwan	-	-	-	-	-	-	1	66,7	4	60,0	0,0	4,0
sonstige asiatische Länder	-	-	-	-	-	-	-	-	-	-	-	-
Zusammen	-	-	-	-	-	-	52	6,1	95	9,2	0,3	1,8
Amerika												
Kanada	-	-	-	-	-	-	14	22,2	43	26,5	0,1	3,1
USA	-	-	-	-	-	-	72	24,2	174	58,1	0,5	2,4
Mittelamerika und Karibik	-	-	-	-	-	-	-	-	-	-	-	-
Brasilien	-	-	-	-	-	-	6	X	6	X	0,0	1,0
sonstige südamerikan. Länder	-	-	-	-	-	-	5	X	5	X	0,0	1,0
Zusammen	-	-	-	-	-	-	97	17,1	228	49,7	0,6	2,4
Australien und Ozeanien												
Australien	-	-	-	-	-	-	43	24,6	64	28,1	0,2	1,5
Neuseeland und Ozeanien	-	-	-	-	-	-	22	31,2	34	50,7	0,1	1,5
Zusammen	-	-	-	-	-	-	65	27,0	98	38,0	0,3	1,5
Ohne Angabe	-	-	-	-	-	-	6	99,2	18	99,0	0,0	3,0
Ausland zusammen	11	37,5	24	71,4	1,5	2,2	15 276	15,8	37 837	9,1	7,5	2,5
Insgesamt	507	7,2	1 643	4,4	100,0	3,2	175 774	18,8	505 169	17,9	100,0	2,9

1) Die "Anteile" beziehen sich in den Zeilen "Bundesrepublik Deutschland" und "Ausland zusammen" auf die Zeile "Insgesamt", bei den Herkunftsländern jeweils auf die Zeile "Ausland zusammen".

**5. Ankünfte, Übernachtungen und Aufenthaltsdauer der Gäste in Beherbergungsbetrieben
(einschl. Camping) nach Reisegebieten, Betriebsarten und zusammengefassten Gästegruppen**

Reisegebiet ----- Betriebsart ----- Ständiger Wohnsitz der Gäste	Dezember 2007					Januar - Dezember 2007				
	Ankünfte		Übernachtungen		durchschnittliche Aufenthaltsdauer	Ankünfte		Übernachtungen		durchschnittliche Aufenthaltsdauer
	insgesamt	Veränderung gegenüber dem Vorjahresmonat	insgesamt	Veränderung gegenüber dem Vorjahresmonat		insgesamt	Veränderung gegenüber dem Vorjahreszeitraum	insgesamt	Veränderung gegenüber dem Vorjahreszeitraum	
	Anzahl	%	Anzahl	%	Tage	Anzahl	%	Anzahl	%	Tage
Südharz										
Hotels										
Bundesrepublik Deutschland	3 176	4,7 -	7 629	5,0 -	2,4	43 509	14,9	105 081	13,3	2,4
anderer Wohnsitz	73	102,8	86	12,2 -	1,2	1 331	72,0	2 809	43,9	2,1
Zusammen	3 249	3,6 -	7 715	5,1 -	2,4	44 840	16,1	107 890	14,0	2,4
Hotels garnis										
Bundesrepublik Deutschland
anderer Wohnsitz
Zusammen
Gasthöfe										
Bundesrepublik Deutschland	265	33,8	398	15,0	1,5	2 856	15,7	4 973	13,5	1,7
anderer Wohnsitz	-	-	-	-	-	9	79,5 -	16	81,8 -	1,8
Zusammen	265	33,8	398	15,0	1,5	2 865	14,0	4 989	11,6	1,7
Pensionen										
Bundesrepublik Deutschland
anderer Wohnsitz
Zusammen
Hotellerie										
Bundesrepublik Deutschland	3 903	2,1 -	9 021	2,0 -	2,3	54 083	15,3	125 517	13,2	2,3
anderer Wohnsitz	126	17,8	236	11,3 -	1,9	2 203	32,6	4 878	24,4	2,2
Zusammen	4 029	1,6 -	9 257	2,3 -	2,3	56 286	15,9	130 395	13,6	2,3
Jugendherbergen und Hütten										
Bundesrepublik Deutschland	532	33,3	1 991	54,3	3,7	8 049	17,4	21 597	27,0 -	2,7
anderer Wohnsitz	-	-	-	-	-	259	30,8	465	27,8 -	1,8
Zusammen	532	32,0	1 991	52,5	3,7	8 308	17,8	22 062	27,0 -	2,7
Campingplätze										
Bundesrepublik Deutschland	1 013	20,5 -	3 302	25,5 -	3,3
anderer Wohnsitz	22	55,1 -	100	65,9 -	4,5
Zusammen	1 035	21,8 -	3 402	28,0 -	3,3
Erholungs-, Ferien-, Schulungsheime und Boardinghouses										
Bundesrepublik Deutschland
anderer Wohnsitz
Zusammen
Ferienzentren, Ferienhäuser und -wohnungen										
Bundesrepublik Deutschland	148	20,4 -	517	9,0 -	3,5	2 649	5,5 -	8 243	16,7 -	3,1
anderer Wohnsitz	-	-	-	-	-	53	1,9	53	1,9	1,0
Zusammen	148	20,4 -	517	9,0 -	3,5	2 702	5,4 -	8 296	16,6 -	3,1
Sonstiges Beherbergungsgewerbe (einschl. Camping)										
Bundesrepublik Deutschland
anderer Wohnsitz
Zusammen
Vorsorge- u. Rehabilitationskliniken										
Bundesrepublik Deutschland
anderer Wohnsitz
Zusammen
Beherbergungsbetriebe zusammen (einschl. Camping)										
Bundesrepublik Deutschland	4 764	1,7	12 187	4,0	2,6	69 959	13,7	176 209	2,7	2,5
anderer Wohnsitz	126	13,5	236	16,3 -	1,9	2 587	28,6	5 796	10,7	2,2
Zusammen	4 890	2,0	12 423	3,6	2,5	72 546	14,1	182 005	2,9	2,5
nachrichtlich:										
Beherbergungsstätten zusammen (ohne Camping)										
Bundesrepublik Deutschland	68 946	14,4	172 907	3,5	2,5
anderer Wohnsitz	2 565	30,7	5 696	15,3	2,2
Zusammen	71 511	14,9	178 603	3,8	2,5

Noch: 5. Ankünfte, Übernachtungen und Aufenthaltsdauer der Gäste in Beherbergungsbetrieben
(einschl. Camping) nach Reisegebieten, Betriebsarten und zusammengefassten Gästegruppen

Reisegebiet ----- Betriebsart ----- Ständiger Wohnsitz der Gäste	Dezember 2007					Januar - Dezember 2007				
	Ankünfte		Übernachtungen		durchschnittliche Aufenthaltsdauer	Ankünfte		Übernachtungen		durchschnittliche Aufenthaltsdauer
	insgesamt	Veränderung gegenüber dem Vorjahresmonat	insgesamt	Veränderung gegenüber dem Vorjahresmonat		insgesamt	Veränderung gegenüber dem Vorjahreszeitraum	insgesamt	Veränderung gegenüber dem Vorjahreszeitraum	
	Anzahl	%	Anzahl	%	Tage	Anzahl	%	Anzahl	%	Tage
Thüringer Vogtland										
Hotels										
Bundesrepublik Deutschland	7 196	0,3 -	13 526	0,8	1,9	115 969	41,5	203 812	41,9	1,8
anderer Wohnsitz	477	11,7	772	6,6	1,6	10 288	1,8	20 106	8,6 -	2,0
Zusammen	7 673	0,3	14 298	1,1	1,9	126 257	37,1	223 918	35,2	1,8
Hotels garnis										
Bundesrepublik Deutschland	654	47,6 -	1 292	50,9 -	2,0	20 535	49,7	44 469	59,0	2,2
anderer Wohnsitz	13	58,1 -	20	45,9 -	1,5	1 200	90,5	1 417	77,6	1,2
Zusammen	667	47,8 -	1 312	50,8 -	2,0	21 735	51,5	45 886	59,5	2,1
Gasthöfe										
Bundesrepublik Deutschland	1 210	24,5 -	2 121	21,4 -	1,8	20 147	26,1	36 636	28,4	1,8
anderer Wohnsitz	42	55,6	82	29,9 -	2,0	948	17,9	2 062	42,7 -	2,2
Zusammen	1 252	23,2 -	2 203	21,7 -	1,8	21 095	25,7	38 698	20,5	1,8
Pensionen										
Bundesrepublik Deutschland	831	14,5 -	1 975	10,6 -	2,4	14 548	28,8	31 381	25,4	2,2
anderer Wohnsitz	22	21,4 -	35	14,6 -	1,6	479	34,8 -	1 521	31,2 -	3,2
Zusammen	853	14,7 -	2 010	10,6 -	2,4	15 027	24,9	32 902	20,8	2,2
Hotellerie										
Bundesrepublik Deutschland	9 891	10,4 -	18 914	9,7 -	1,9	171 199	39,2	316 298	40,5	1,8
anderer Wohnsitz	554	8,0	909	1,1 -	1,6	12 915	5,2	25 106	12,2 -	1,9
Zusammen	10 445	9,6 -	19 823	9,4 -	1,9	184 114	36,1	341 404	34,5	1,9
Jugendherbergen und Hütten										
Bundesrepublik Deutschland	320	56,9	663	35,0	2,1	3 421	5,6 -	8 627	12,4 -	2,5
anderer Wohnsitz	1	X	20	X	20,0	138	109,1	502	124,1	3,6
Zusammen	321	57,4	683	39,1	2,1	3 559	3,6 -	9 129	9,4 -	2,6
Campingplätze										
Bundesrepublik Deutschland	4 630	.	10 983	.	2,4
anderer Wohnsitz	1 262	.	1 780	.	1,4
Zusammen	5 892	.	12 763	.	2,2
Erholungs-, Ferien-, Schulungsheime und Boardinghouses										
Bundesrepublik Deutschland	195	17,5	721	1,4 -	3,7	8 494	4,9	27 049	1,5	3,2
anderer Wohnsitz	-	-	-	-	-	18	56,1 -	378	16,7 -	21,0
Zusammen	195	17,5	721	1,4 -	3,7	8 512	4,6	27 427	1,2	3,2
Ferienzentren, Ferienhäuser und -wohnungen										
Bundesrepublik Deutschland	2 879	7,7	11 762	9,8 -	4,1
anderer Wohnsitz	186	21,6	1 593	9,3	8,6
Zusammen	3 065	8,4	13 355	7,9 -	4,4
Sonstiges Beherbergungsgewerbe (einschl. Camping)										
Bundesrepublik Deutschland	598	.	1 700	.	2,8	19 424	.	58 421	.	3,0
anderer Wohnsitz	2	.	27	.	13,5	1 604	.	4 253	.	2,7
Zusammen	600	.	1 727	.	2,9	21 028	.	62 674	.	3,0
Vorsorge- u. Rehabilitationskliniken										
Bundesrepublik Deutschland	-	-	-	-	-	-	-	-	-	-
anderer Wohnsitz	-	-	-	-	-	-	-	-	-	-
Zusammen	-	-	-	-	-	-	-	-	-	-
Beherbergungsbetriebe zusammen (einschl. Camping)										
Bundesrepublik Deutschland	10 489	8,4 -	20 614	9,3 -	2,0	190 623	36,6	374 719	28,9	2,0
anderer Wohnsitz	556	7,1	936	0,4	1,7	14 519	9,9	29 359	7,6 -	2,0
Zusammen	11 045	7,7 -	21 550	8,9 -	2,0	205 142	34,3	404 078	25,3	2,0
nachrichtlich:										
Beherbergungsstätten zusammen (ohne Camping)										
Bundesrepublik Deutschland	185 993	.	363 736	.	2,0
anderer Wohnsitz	13 257	.	27 579	.	2,1
Zusammen	199 250	.	391 315	.	2,0

Noch: 5. Ankünfte, Übernachtungen und Aufenthaltsdauer der Gäste in Beherbergungsbetrieben
 (einschl. Camping) nach Reisegebieten, Betriebsarten und zusammengefassten Gästegruppen

Reisegebiet ----- Betriebsart ----- Ständiger Wohnsitz der Gäste	Dezember 2007					Januar - Dezember 2007				
	Ankünfte		Übernachtungen		durchschnittliche Aufenthaltsdauer	Ankünfte		Übernachtungen		durchschnittliche Aufenthaltsdauer
	insgesamt	Veränderung gegenüber dem Vorjahresmonat	insgesamt	Veränderung gegenüber dem Vorjahresmonat		insgesamt	Veränderung gegenüber dem Vorjahreszeitraum	insgesamt	Veränderung gegenüber dem Vorjahreszeitraum	
	Anzahl	%	Anzahl	%	Tage	Anzahl	%	Anzahl	%	Tage
Thüringer Wald										
Hotels										
Bundesrepublik Deutschland	54 831	1,5 -	154 075	2,2	2,8	709 081	4,4	1 856 645	1,6	2,6
anderer Wohnsitz	1 395	38,3	4 163	76,5	3,0	30 659	24,2	90 674	24,3	3,0
Zusammen	56 226	0,8 -	158 238	3,3	2,8	739 740	5,1	1 947 319	2,5	2,6
Hotels garnis										
Bundesrepublik Deutschland	903	9,0 -	2 096	8,0 -	2,3	15 171	7,7 -	31 402	1,1 -	2,1
anderer Wohnsitz	207	21,1	271	43,4	1,3	2 836	65,1	4 163	86,8	1,5
Zusammen	1 110	4,6 -	2 367	4,1 -	2,1	18 007	0,9 -	35 565	4,7	2,0
Gasthöfe										
Bundesrepublik Deutschland	9 610	12,9 -	23 131	9,0 -	2,4	144 249	5,6 -	327 271	6,8 -	2,3
anderer Wohnsitz	265	0,4	630	21,6 -	2,4	5 305	4,4 -	11 549	1,5 -	2,2
Zusammen	9 875	12,6 -	23 761	9,4 -	2,4	149 554	5,6 -	338 820	6,6 -	2,3
Pensionen										
Bundesrepublik Deutschland	3 901	2,0 -	10 376	2,1 -	2,7	60 615	2,5	163 345	5,9	2,7
anderer Wohnsitz	130	22,6	515	60,4	4,0	1 950	31,2	7 445	52,4	3,8
Zusammen	4 031	1,4 -	10 891	0,3 -	2,7	62 565	3,2	170 790	7,3	2,7
Hotellerie										
Bundesrepublik Deutschland	69 245	3,4 -	189 678	0,3	2,7	929 116	2,4	2 378 663	0,6	2,6
anderer Wohnsitz	1 997	28,8	5 579	51,9	2,8	40 750	21,8	113 831	24,0	2,8
Zusammen	71 242	2,7 -	195 257	1,3	2,7	969 866	3,0	2 492 494	1,5	2,6
Jugendherbergen und Hütten										
Bundesrepublik Deutschland	2 506	29,7 -	6 396	21,6 -	2,6	58 147	11,0 -	151 324	11,3 -	2,6
anderer Wohnsitz	13	61,8 -	39	79,5 -	3,0	1 747	21,9	6 303	33,6	3,6
Zusammen	2 519	30,0 -	6 435	23,0 -	2,6	59 894	10,3 -	157 627	10,1 -	2,6
Campingplätze										
Bundesrepublik Deutschland	356	2,5 -	1 208	19,0	3,4	111 099	30,0	326 147	29,9	2,9
anderer Wohnsitz	8	0,0	14	0,0	1,8	6 774	3,5 -	18 449	12,2 -	2,7
Zusammen	364	2,4 -	1 222	18,8	3,4	117 873	27,5	344 596	26,6	2,9
Erholungs-, Ferien-, Schulungsheime und Boardinghouses										
Bundesrepublik Deutschland	4 450	8,9 -	10 810	11,6 -	2,4	89 318	4,0 -	232 489	3,4 -	2,6
anderer Wohnsitz	8	60,0	113	14,4 -	14,1	932	17,8	9 836	21,0	10,6
Zusammen	4 458	8,9 -	10 923	11,6 -	2,5	90 250	3,8 -	242 325	2,6 -	2,7
Ferienzentren, Ferienhäuser und -wohnungen										
Bundesrepublik Deutschland	3 573	4,7 -	13 117	7,5 -	3,7	46 765	1,4 -	179 853	7,6 -	3,8
anderer Wohnsitz	17	57,5 -	178	70,1 -	10,5	743	32,2	6 879	36,7	9,3
Zusammen	3 590	5,3 -	13 295	10,0 -	3,7	47 508	1,0 -	186 732	6,5 -	3,9
Sonstiges Beherbergungsgewerbe (einschl. Camping)										
Bundesrepublik Deutschland	10 885	13,4 -	31 531	11,4 -	2,9	305 329	4,9	889 813	3,8	2,9
anderer Wohnsitz	46	47,1 -	344	63,1 -	7,5	10 196	4,0	41 467	6,6	4,1
Zusammen	10 931	13,6 -	31 875	12,7 -	2,9	315 525	4,8	931 280	3,9	3,0
Vorsorge- u. Rehabilitationskliniken										
Bundesrepublik Deutschland	2 611	17,3	59 469	3,2	22,8	38 323	3,7	863 736	7,8	22,5
anderer Wohnsitz	-	-	-	-	-	-	-	-	-	-
Zusammen	2 611	17,3	59 469	3,2	22,8	38 323	3,7	863 736	7,8	22,5
Beherbergungsbetriebe zusammen (einschl. Camping)										
Bundesrepublik Deutschland	82 741	4,3 -	280 678	0,6 -	3,4	1 272 768	3,0	4 132 212	2,7	3,2
anderer Wohnsitz	2 043	24,8	5 923	28,6	2,9	50 946	17,8	155 298	18,8	3,0
Zusammen	84 784	3,8 -	286 601	0,1 -	3,4	1 323 714	3,5	4 287 510	3,2	3,2
nachrichtlich:										
Beherbergungsstätten zusammen (ohne Camping)										
Bundesrepublik Deutschland	82 385	4,3 -	279 470	0,6 -	3,4	1 161 669	1,0	3 806 065	0,9	3,3
anderer Wohnsitz	2 035	24,9	5 909	28,7	2,9	44 172	21,9	136 849	24,8	3,1
Zusammen	84 420	3,8 -	285 379	0,2 -	3,4	1 205 841	1,6	3 942 914	1,6	3,3

Noch: 5. Ankünfte, Übernachtungen und Aufenthaltsdauer der Gäste in Beherbergungsbetrieben
(einschl. Camping) nach Reisegebieten, Betriebsarten und zusammengefassten Gästegruppen

Reisegebiet ----- Betriebsart ----- Ständiger Wohnsitz der Gäste	Dezember 2007					Januar - Dezember 2007				
	Ankünfte		Übernachtungen		durchschnittliche Aufenthaltsdauer	Ankünfte		Übernachtungen		durchschnittliche Aufenthaltsdauer
	insgesamt	Veränderung gegenüber dem Vorjahresmonat	insgesamt	Veränderung gegenüber dem Vorjahresmonat		insgesamt	Veränderung gegenüber dem Vorjahreszeitraum	insgesamt	Veränderung gegenüber dem Vorjahreszeitraum	
	Anzahl	%	Anzahl	%	Tage	Anzahl	%	Anzahl	%	Tage
Städte Eisenach, Erfurt, Jena, Weimar										
Hotels										
Bundesrepublik Deutschland	51 707	0,8 -	91 789	0,0	1,8	618 495	12,3	1 064 498	7,4	1,7
anderer Wohnsitz	5 004	8,7	11 693	3,0	2,3	90 249	4,8	187 342	6,8 -	2,1
Zusammen	56 711	0,0	103 482	0,4	1,8	708 744	11,3	1 251 840	5,0	1,8
Hotels garnis										
Bundesrepublik Deutschland	8 562	4,0 -	15 016	1,1	1,8	119 107	2,3	215 917	5,2	1,8
anderer Wohnsitz	879	26,5	1 849	11,1 -	2,1	15 651	14,9 -	31 603	11,6 -	2,0
Zusammen	9 441	1,8 -	16 865	0,4 -	1,8	134 758	0,1 -	247 520	2,7	1,8
Gasthöfe										
Bundesrepublik Deutschland	2 623	4,6 -	4 488	0,9 -	1,7	36 000	10,2	60 739	10,3	1,7
anderer Wohnsitz	81	25,7 -	332	24,8	4,1	1 845	8,8	5 954	22,1	3,2
Zusammen	2 704	5,4 -	4 820	0,5	1,8	37 845	10,2	66 693	11,3	1,8
Pensionen										
Bundesrepublik Deutschland	1 218	10,3 -	2 664	2,5 -	2,2	22 766	3,3	46 867	1,9	2,1
anderer Wohnsitz	35	30,0 -	66	32,7 -	1,9	795	24,1 -	1 914	33,0 -	2,4
Zusammen	1 253	11,0 -	2 730	3,5 -	2,2	23 561	2,1	48 781	0,1 -	2,1
Hotellerie										
Bundesrepublik Deutschland	64 110	1,6 -	113 957	0,1	1,8	796 368	10,3	1 388 021	7,0	1,7
anderer Wohnsitz	5 999	9,9	13 940	1,1	2,3	108 540	1,2	226 813	7,2 -	2,1
Zusammen	70 109	0,7 -	127 897	0,2	1,8	904 908	9,2	1 614 834	4,7	1,8
Jugendherbergen und Hütten										
Bundesrepublik Deutschland	2 921	16,1 -	6 338	14,6 -	2,2	65 785	2,0	138 139	0,6	2,1
anderer Wohnsitz	152	19,6 -	910	12,8	6,0	5 893	1,9 -	16 310	3,4 -	2,8
Zusammen	3 073	16,3 -	7 248	11,9 -	2,4	71 678	1,7	154 449	0,2	2,2
Campingplätze										
Bundesrepublik Deutschland
anderer Wohnsitz
Zusammen
Erholungs-, Ferien-, Schulungsheime und Boardinghouses										
Bundesrepublik Deutschland	1 828	5,3	4 538	20,0	2,5	30 205	9,3	78 445	14,0	2,6
anderer Wohnsitz	5	92,8 -	69	82,3 -	13,8	1 232	6,9 -	6 054	5,7 -	4,9
Zusammen	1 833	1,6	4 607	10,5	2,5	31 437	8,5	84 499	12,4	2,7
Ferienzentren, Ferienhäuser und -wohnungen										
Bundesrepublik Deutschland
anderer Wohnsitz
Zusammen
Sonstiges Beherbergungsgewerbe (einschl. Camping)										
Bundesrepublik Deutschland
anderer Wohnsitz
Zusammen
Vorsorge- u. Rehabilitationskliniken										
Bundesrepublik Deutschland
anderer Wohnsitz
Zusammen
Beherbergungsbetriebe zusammen (einschl. Camping)										
Bundesrepublik Deutschland	69 103	2,1 -	125 835	0,1 -	1,8	897 127	9,8	1 620 383	6,9	1,8
anderer Wohnsitz	6 266	8,7	15 112	2,0 -	2,4	117 413	1,5	252 504	6,9 -	2,2
Zusammen	75 369	1,3 -	140 947	0,3 -	1,9	1 014 540	8,8	1 872 887	4,8	1,8
nachrichtlich:										
Beherbergungsstätten zusammen (ohne Camping)										
Bundesrepublik Deutschland
anderer Wohnsitz
Zusammen

Noch: 5. Ankünfte, Übernachtungen und Aufenthaltsdauer der Gäste in Beherbergungsbetrieben
(einschl. Camping) nach Reisegebieten, Betriebsarten und zusammengefassten Gästegruppen

Reisegebiet ----- Betriebsart ----- Ständiger Wohnsitz der Gäste	Dezember 2007					Januar - Dezember 2007				
	Ankünfte		Übernachtungen		durchschnittliche Aufenthaltsdauer	Ankünfte		Übernachtungen		durchschnittliche Aufenthaltsdauer
	insgesamt	Veränderung gegenüber dem Vorjahresmonat	insgesamt	Veränderung gegenüber dem Vorjahresmonat		insgesamt	Veränderung gegenüber dem Vorjahreszeitraum	insgesamt	Veränderung gegenüber dem Vorjahreszeitraum	
	Anzahl	%	Anzahl	%	Tage	Anzahl	%	Anzahl	%	Tage
Übriges Thüringen										
Hotels										
Bundesrepublik Deutschland	19 382	2,3	42 203	15,8	2,2	259 400	2,4	539 685	3,4	2,1
anderer Wohnsitz	981	19,3	2 424	26,2	2,5	20 010	10,0	43 961	13,7	2,2
Zusammen	20 363	3,0	44 627	12,3	2,2	279 410	3,0	583 646	1,9	2,1
Hotels garnis										
Bundesrepublik Deutschland	704	10,5	968	31,7	1,4	11 042	7,2	16 029	25,2	1,5
anderer Wohnsitz	168	X	168	189,7	1,0	3 153	78,0	3 392	3,6	1,1
Zusammen	872	7,3	1 136	23,0	1,3	14 195	3,9	19 421	21,4	1,4
Gasthöfe										
Bundesrepublik Deutschland	3 503	4,8	6 232	0,6	1,8	53 441	10,6	99 585	10,3	1,9
anderer Wohnsitz	118	11,3	251	19,5	2,1	2 313	7,1	4 427	20,2	1,9
Zusammen	3 621	5,0	6 483	1,2	1,8	55 754	9,7	104 012	8,5	1,9
Pensionen										
Bundesrepublik Deutschland	1 838	14,2	4 226	9,1	2,3	30 295	0,4	76 554	3,0	2,5
anderer Wohnsitz	102	4,7	390	6,5	3,8	1 655	31,9	7 545	15,3	4,6
Zusammen	1 940	13,7	4 616	8,9	2,4	31 950	0,9	84 099	1,0	2,6
Hotellerie										
Bundesrepublik Deutschland	25 427	0,8	53 629	10,1	2,1	354 178	3,0	731 853	3,4	2,1
anderer Wohnsitz	1 369	29,0	3 233	18,6	2,4	27 131	14,5	59 325	13,6	2,2
Zusammen	26 796	1,9	56 862	8,0	2,1	381 309	3,7	791 178	1,9	2,1
Jugendherbergen und Hütten										
Bundesrepublik Deutschland	807	24,9	2 351	5,9	2,9	31 828	3,0	85 653	4,3	2,7
anderer Wohnsitz	-	-	-	-	-	539	26,3	1 601	27,9	3,0
Zusammen	807	25,1	2 351	6,1	2,9	32 367	2,3	87 254	3,5	2,7
Campingplätze										
Bundesrepublik Deutschland	73	17,7	201	2,0	2,8	38 195	7,1	107 045	7,9	2,8
anderer Wohnsitz	-	-	-	-	-	5 616	33,9	13 328	36,2	2,4
Zusammen	73	17,7	201	2,0	2,8	43 811	3,3	120 373	4,5	2,7
Erholungs-, Ferien-, Schulungsheime und Boardinghouses										
Bundesrepublik Deutschland	2 297	5,8	5 581	8,3	2,4	62 580	8,7	177 416	8,6	2,8
anderer Wohnsitz	7	X	7	X	1,0	202	52,0	1 036	60,4	5,1
Zusammen	2 304	6,1	5 588	8,2	2,4	62 782	8,2	178 452	7,5	2,8
Ferienzentren, Ferienhäuser und -wohnungen										
Bundesrepublik Deutschland	990	15,1	2 765	0,4	2,8	25 222	8,7	79 019	1,3	3,1
anderer Wohnsitz	6	14,3	78	143,8	13,0	361	7,4	2 233	47,0	6,2
Zusammen	996	14,9	2 843	2,0	2,9	25 583	8,7	81 252	2,2	3,2
Sonstiges Beherbergungsgewerbe (einschl. Camping)										
Bundesrepublik Deutschland	4 167	0,0	10 898	5,6	2,6	157 825	3,3	449 133	2,1	2,8
anderer Wohnsitz	13	18,2	85	136,1	6,5	6 718	18,2	18 198	12,8	2,7
Zusammen	4 180	0,0	10 983	5,1	2,6	164 543	3,8	467 331	2,5	2,8
Vorsorge- u. Rehabilitationskliniken										
Bundesrepublik Deutschland	2 158	2,4	54 540	3,4	25,3	31 889	6,0	717 010	5,7	22,5
anderer Wohnsitz	-	-	-	-	-	32	5,9	281	5,2	8,8
Zusammen	2 158	2,5	54 540	3,3	25,3	31 921	6,0	717 291	5,7	22,5
Beherbergungsbetriebe zusammen (einschl. Camping)										
Bundesrepublik Deutschland	31 752	0,5	119 067	5,4	3,7	543 892	3,3	1 897 996	3,9	3,5
anderer Wohnsitz	1 382	28,7	3 318	17,4	2,4	33 881	15,2	77 804	8,6	2,3
Zusammen	33 134	1,4	122 385	4,6	3,7	577 773	3,9	1 975 800	3,4	3,4
nachrichtlich: Beherbergungsstätten zusammen (ohne Camping)										
Bundesrepublik Deutschland	31 679	0,4	118 866	5,4	3,8	505 697	4,1	1 790 951	4,7	3,5
anderer Wohnsitz	1 382	28,7	3 318	17,4	2,4	28 265	12,1	64 476	14,4	2,3
Zusammen	33 061	1,4	122 184	4,6	3,7	533 962	4,5	1 855 427	3,9	3,5

6. Ankünfte, Übernachtungen und Aufenthaltsdauer der Gäste in Beherbergungsstätten nach Gemeindegruppen und zusammengefassten Gästegruppen (ohne Camping)

Gemeindegruppe ----- Ständiger Wohnsitz der Gäste	Dezember 2007					Januar - Dezember 2007				
	Ankünfte		Übernachtungen		durchschnittliche Aufenthaltsdauer	Ankünfte		Übernachtungen		durchschnittliche Aufenthaltsdauer
	insgesamt	Veränderung gegenüber dem Vorjahresmonat	insgesamt	Veränderung gegenüber dem Vorjahresmonat		insgesamt	Veränderung gegenüber dem Vorjahreszeitraum	insgesamt	Veränderung gegenüber dem Vorjahreszeitraum	
	Anzahl	%	Anzahl	%	Tage	Anzahl	%	Anzahl	%	Tage
Mineral-, Moor-, Sole- und Thermalbäder										
Bundesrepublik Deutschland	9 892	31,7	91 110	19,9	9,2	154 482	4,6	1 257 700	6,8	8,1
anderer Wohnsitz	226	7,1	517	49,0	2,3	4 360	3,8	12 822	42,5	2,9
Zusammen	10 118	31,0	91 627	20,0	9,1	158 842	4,5	1 270 522	7,1	8,0
Orte mit Kurbetrieb										
Bundesrepublik Deutschland	1 285	12,1 -	20 695	2,7 -	16,1	23 931	1,6 -	296 128	3,8	12,4
anderer Wohnsitz	4	42,9 -	4	60,0 -	1,0	274	45,7	1 076	225,1	3,9
Zusammen	1 289	12,3 -	20 699	2,8 -	16,1	24 205	1,2 -	297 204	4,1	12,3
Heilklimatische Kurorte										
Bundesrepublik Deutschland	3 517	2,3	16 587	5,5	4,7	48 397	5,6	239 017	4,4	4,9
anderer Wohnsitz	30	66,7	237	X	7,9	342	4,9	1 097	14,9	3,2
Zusammen	3 547	2,6	16 824	6,7	4,7	48 739	5,6	240 114	4,5	4,9
Kneippkurorte										
Bundesrepublik Deutschland	2 583	30,7	13 043	1,8 -	5,0	31 098	3,4 -	197 106	3,0 -	6,3
anderer Wohnsitz	8	0,0	13	18,7 -	1,6	517	44,0	1 154	22,8	2,2
Zusammen	2 591	30,5	13 056	1,8 -	5,0	31 615	2,9 -	198 260	2,9 -	6,3
Heilbäder zusammen										
Bundesrepublik Deutschland	17 277	20,1	141 435	12,0	8,2	257 908	3,1	1 989 951	5,0	7,7
anderer Wohnsitz	268	9,8	771	87,6	2,9	5 493	8,3	16 149	43,9	2,9
Zusammen	17 545	19,9	142 206	12,2	8,1	263 401	3,2	2 006 100	5,3	7,6
Luftkurorte										
Bundesrepublik Deutschland	18 947	6,9 -	63 852	3,7 -	3,4	249 042	1,4	785 798	1,9 -	3,2
anderer Wohnsitz	229	21,8	741	11,8	3,2	6 813	7,3	26 187	5,4	3,8
Zusammen	19 176	6,7 -	64 593	3,6 -	3,4	255 855	1,6	811 985	1,7 -	3,2
Erholungsorte										
Bundesrepublik Deutschland	21 512	8,0 -	61 543	0,3 -	2,9	310 634	1,6	844 124	1,1	2,7
anderer Wohnsitz	537	41,3	1 634	9,2	3,0	9 482	30,2	30 561	40,7	3,2
Zusammen	22 049	7,2 -	63 177	0,1 -	2,9	320 116	2,2	874 685	2,1	2,7
Sonstige Gemeinden										
Bundesrepublik Deutschland	147 832	3,7 -	316 651	2,1 -	2,1	2 108 055	8,2	4 523 310	5,8	2,1
anderer Wohnsitz	9 570	12,4	22 891	0,8 -	2,4	186 018	6,3	419 053	4,4 -	2,3
Zusammen	157 402	2,8 -	339 542	2,0 -	2,2	2 294 073	8,0	4 942 363	4,8	2,2
Gemeindegruppen zusammen										
Bundesrepublik Deutschland	205 568	2,9 -	583 481	1,0	2,8	2 925 639	6,4	8 143 183	4,3	2,8
anderer Wohnsitz	10 604	13,7	26 037	1,5	2,5	207 806	7,3	491 950	0,9 -	2,4
Insgesamt	216 172	2,2 -	609 518	1,0	2,8	3 133 445	6,5	8 635 133	4,0	2,8

7. Ankünfte, Übernachtungen und Aufenthaltsdauer der Gäste in Beherbergungsstätten nach Kreisen und zusammengefassten Gästegruppen (ohne Camping)

Kreisfreie Stadt Landkreis Land ----- Ständiger Wohnsitz der Gäste	Dezember 2007					Januar - Dezember 2007				
	Ankünfte		Übernachtungen		durchschnittliche Aufenthaltsdauer	Ankünfte		Übernachtungen		durchschnittliche Aufenthaltsdauer
	insgesamt	Veränderung gegenüber dem Vorjahresmonat	insgesamt	Veränderung gegenüber dem Vorjahresmonat		insgesamt	Veränderung gegenüber dem Vorjahreszeitraum	insgesamt	Veränderung gegenüber dem Vorjahreszeitraum	
	Anzahl	%	Anzahl	%	Tage	Anzahl	%	Anzahl	%	Tage
Stadt Erfurt										
Bundesrepublik Deutschland	31 534	2,4 -	52 341	3,5 -	1,7	346 240	10,1	603 272	6,8	1,7
anderer Wohnsitz	3 116	36,2	6 480	24,2	2,1	36 681	14,4	72 230	5,6	2,0
Zusammen	34 650	0,1	58 821	1,1 -	1,7	382 921	10,5	675 502	6,7	1,8
Stadt Gera										
Bundesrepublik Deutschland	5 664	11,7 -	11 649	10,4 -	2,1	110 407	54,9	212 805	53,6	1,9
anderer Wohnsitz	458	7,3	715	0,7 -	1,6	10 015	2,2	17 975	14,3 -	1,8
Zusammen	6 122	10,5 -	12 364	9,9 -	2,0	120 422	48,5	230 780	44,7	1,9
Stadt Jena										
Bundesrepublik Deutschland	8 910	7,7 -	17 333	4,2 -	1,9	129 008	8,7	244 476	8,9	1,9
anderer Wohnsitz	1 100	11,5 -	4 111	11,2 -	3,7	25 571	14,7 -	71 047	28,8 -	2,8
Zusammen	10 010	8,1 -	21 444	5,6 -	2,1	154 579	4,0	315 523	2,7 -	2,0
Stadt Suhl										
Bundesrepublik Deutschland	6 546	2,4 -	17 304	7,7 -	2,6	76 957	0,8 -	216 008	5,2 -	2,8
anderer Wohnsitz	219	20,3	465	44,2 -	2,1	5 619	23,3	22 267	16,8	4,0
Zusammen	6 765	1,8 -	17 769	9,2 -	2,6	82 576	0,5	238 275	3,5 -	2,9
Stadt Weimar										
Bundesrepublik Deutschland	18 640	2,3	37 524	6,9	2,0	251 574	7,3	481 723	5,5	1,9
anderer Wohnsitz	1 187	21,4 -	2 460	31,5 -	2,1	35 121	3,8 -	70 320	0,1	2,0
Zusammen	19 827	0,5	39 984	3,3	2,0	286 695	5,8	552 043	4,8	1,9
Stadt Eisenach										
Bundesrepublik Deutschland	9 994	4,0 -	18 592	0,8	1,9	167 731	14,3	286 359	7,6	1,7
anderer Wohnsitz	862	19,4	2 055	3,3	2,4	19 234	18,3	37 695	20,2	2,0
Zusammen	10 856	2,5 -	20 647	1,0	1,9	186 965	14,7	324 054	8,9	1,7
Eichsfeld										
Bundesrepublik Deutschland	4 305	9,1 -	17 086	5,6 -	4,0	65 624	5,6	242 655	4,9	3,7
anderer Wohnsitz	119	0,8	352	8,6	3,0	3 087	31,8	8 564	18,5	2,8
Zusammen	4 424	8,9 -	17 438	5,3 -	3,9	68 711	6,6	251 219	5,4	3,7
Nordhausen										
Bundesrepublik Deutschland	4 760	1,7	12 179	4,0	2,6	68 946	14,4	172 907	3,5	2,5
anderer Wohnsitz	126	13,5	236	16,3 -	1,9	2 565	30,7	5 696	15,3	2,2
Zusammen	4 886	1,9	12 415	3,5	2,5	71 511	14,9	178 603	3,8	2,5
Wartburgkreis										
Bundesrepublik Deutschland	6 628	4,2	46 967	12,5	7,1	103 612	12,0	666 613	11,6	6,4
anderer Wohnsitz	127	101,6	410	286,8	3,2	2 447	23,5	7 056	42,8	2,9
Zusammen	6 755	5,1	47 377	13,2	7,0	106 059	12,2	673 669	11,9	6,4
Unstrut-Hainich-Kreis										
Bundesrepublik Deutschland	5 035	4,7 -	19 927	0,7 -	4,0	77 802	3,2	298 775	6,8	3,8
anderer Wohnsitz	69	16,9	201	107,2	2,9	1 280	23,9 -	3 521	31,9 -	2,8
Zusammen	5 104	4,5 -	20 128	0,2 -	3,9	79 082	2,7	302 296	6,1	3,8
Kyffhäuserkreis										
Bundesrepublik Deutschland	3 457	3,9	14 125	13,0	4,1	73 191	2,4	273 490	6,3	3,7
anderer Wohnsitz	127	53,0	235	67,9	1,9	2 310	3,0 -	5 610	5,3	2,4
Zusammen	3 584	5,1	14 360	13,7	4,0	75 501	2,2	279 100	6,3	3,7
Schmalkalden-Meiningen										
Bundesrepublik Deutschland	19 319	8,0 -	53 947	7,8 -	2,8	253 723	4,2 -	669 698	9,1 -	2,6
anderer Wohnsitz	328	6,3 -	876	11,1 -	2,7	6 300	0,9 -	19 573	8,4 -	3,1
Zusammen	19 647	7,9 -	54 823	7,9 -	2,8	260 023	4,2 -	689 271	9,1 -	2,7

Noch: 7. Ankünfte, Übernachtungen und Aufenthaltsdauer der Gäste in Beherbergungsstätten nach Kreisen und zusammengefassten Gästegruppen (ohne Camping)

Kreisfreie Stadt Landkreis Land ----- Ständiger Wohnsitz der Gäste	Dezember 2007					Januar - Dezember 2007				
	Ankünfte		Übernachtungen		durchschnittliche Aufenthaltsdauer	Ankünfte		Übernachtungen		durchschnittliche Aufenthaltsdauer
	insgesamt	Veränderung gegenüber dem Vorjahresmonat	insgesamt	Veränderung gegenüber dem Vorjahresmonat		insgesamt	Veränderung gegenüber dem Vorjahreszeitraum	insgesamt	Veränderung gegenüber dem Vorjahreszeitraum	
	Anzahl	%	Anzahl	%	Tage	Anzahl	%	Anzahl	%	Tage
Gotha										
Bundesrepublik Deutschland	19 420	3,2	63 384	3,9	3,3	263 979	4,8	824 125	3,7	3,1
anderer Wohnsitz	503	37,4	1 587	96,2	3,2	12 308	29,0	37 861	34,7	3,1
Zusammen	19 923	3,8	64 971	5,1	3,3	276 287	5,7	861 986	4,8	3,1
Sömmerda										
Bundesrepublik Deutschland	2 542	4,2 -	4 736	2,0	1,9	33 270	4,9	66 087	1,4 -	2,0
anderer Wohnsitz	36	42,9 -	114	44,7 -	3,2	533	14,7 -	2 517	52,6 -	4,7
Zusammen	2 578	5,1 -	4 850	0,1	1,9	33 803	4,5	68 604	5,1 -	2,0
Hildburghausen										
Bundesrepublik Deutschland	8 366	9,6 -	36 646	0,1	4,4	120 919	10,5	524 372	7,0	4,3
anderer Wohnsitz	118	61,6	347	3,0	2,9	2 357	40,4	7 403	20,9	3,1
Zusammen	8 484	9,0 -	36 993	0,1	4,4	123 276	11,0	531 775	7,2	4,3
Ilm-Kreis										
Bundesrepublik Deutschland	10 227	6,1	28 119	10,6	2,7	139 363	2,5	353 092	3,8	2,5
anderer Wohnsitz	319	19,9	1 035	12,0	3,2	6 044	17,0	19 573	26,1	3,2
Zusammen	10 546	6,5	29 154	10,6	2,8	145 407	3,0	372 665	4,8	2,6
Weimarer Land										
Bundesrepublik Deutschland	7 410	30,5	30 008	33,9	4,0	123 618	6,8	466 238	7,2	3,8
anderer Wohnsitz	342	79,1	644	5,2 -	1,9	9 890	71,2	18 141	21,4	1,8
Zusammen	7 752	32,1	30 652	32,8	4,0	133 508	9,9	484 379	7,7	3,6
Sonneberg										
Bundesrepublik Deutschland	3 977	8,9 -	10 592	0,7 -	2,7	50 206	6,7 -	144 618	1,0	2,9
anderer Wohnsitz	114	1,8	280	22,9 -	2,5	1 262	4,4	3 267	13,7	2,6
Zusammen	4 091	8,6 -	10 872	1,5 -	2,7	51 468	6,5 -	147 885	1,3	2,9
Saalfeld-Rudolstadt										
Bundesrepublik Deutschland	9 564	14,6 -	30 308	7,0 -	3,2	162 170	2,2 -	474 317	1,8 -	2,9
anderer Wohnsitz	103	14,4	363	120,0	3,5	3 469	10,1	11 331	32,8	3,3
Zusammen	9 667	14,3 -	30 671	6,4 -	3,2	165 639	2,0 -	485 648	1,2 -	2,9
Saale-Holzland-Kreis										
Bundesrepublik Deutschland	5 860	8,4 -	26 366	3,6 -	4,5	88 446	1,8	348 315	1,3	3,9
anderer Wohnsitz	304	6,3	446	71,9 -	1,5	7 729	1,3 -	15 937	32,3 -	2,1
Zusammen	6 164	7,7 -	26 812	7,4 -	4,3	96 175	1,5	364 252	0,9 -	3,8
Saale-Orla-Kreis										
Bundesrepublik Deutschland	5 525	8,5 -	18 795	3,1 -	3,4	99 521	0,4 -	326 916	2,3	3,3
anderer Wohnsitz	444	24,4	1 078	130,3	2,4	7 306	34,3	14 576	62,9	2,0
Zusammen	5 969	6,7 -	19 873	0,0	3,3	106 827	1,4	341 492	3,9	3,2
Greiz										
Bundesrepublik Deutschland	4 247	3,2 -	7 935	4,7 -	1,9	65 851	14,3	134 368	9,1	2,0
anderer Wohnsitz	89	12,7	204	8,5	2,3	2 986	28,0	8 770	4,3	2,9
Zusammen	4 336	3,0 -	8 139	4,4 -	1,9	68 837	14,8	143 138	8,8	2,1
Altenburger Land										
Bundesrepublik Deutschland	3 638	11,3 -	7 618	16,2 -	2,1	53 481	4,9	111 954	5,9 -	2,1
anderer Wohnsitz	394	37,3	1 343	33,6	3,4	3 692	25,9 -	11 020	27,4 -	3,0
Zusammen	4 032	8,1 -	8 961	11,3 -	2,2	57 173	2,1	122 974	8,3 -	2,2
Thüringen										
Bundesrepublik Deutschland	205 568	2,9 -	583 481	1,0	2,8	2 925 639	6,4	8 143 183	4,3	2,8
anderer Wohnsitz	10 604	13,7	26 037	1,5	2,5	207 806	7,3	491 950	0,9 -	2,4
Insgesamt	216 172	2,2 -	609 518	1,0	2,8	3 133 445	6,5	8 635 133	4,0	2,8

**8. Ankünfte, Übernachtungen und Aufenthaltsdauer der Gäste in Beherbergungsstätten
nach Kreisen, ausgewählten Betriebsarten und zusammengefassten Gästegruppen (ohne Camping)**

Kreisfreie Stadt Landkreis ----- Betriebsart ----- Ständiger Wohnsitz der Gäste	Dezember 2007					Januar - Dezember 2007				
	Ankünfte		Übernachtungen		durchschnittliche Aufenthaltsdauer	Ankünfte		Übernachtungen		durchschnittliche Aufenthaltsdauer
	insgesamt	Veränderung gegenüber dem Vorjahresmonat	insgesamt	Veränderung gegenüber dem Vorjahresmonat		insgesamt	Veränderung gegenüber dem Vorjahreszeitraum	insgesamt	Veränderung gegenüber dem Vorjahreszeitraum	
	Anzahl	%	Anzahl	%	Tage	Anzahl	%	Anzahl	%	Tage
Stadt Erfurt										
Hotellerie										
Bundesrepublik Deutschland	29 274	2,1 -	47 060	4,0 -	1,6	313 030	9,4	519 297	4,6	1,7
anderer Wohnsitz	2 998	36,0	6 220	33,6	2,1	34 446	14,1	66 762	7,7	1,9
Zusammen	32 272	0,5	53 280	0,7 -	1,7	347 476	9,9	586 059	5,0	1,7
darunter										
Hotels										
Bundesrepublik Deutschland	24 891	0,3 -	39 380	3,1 -	1,6	262 561	13,3	425 737	6,0	1,6
anderer Wohnsitz	2 599	29,4	5 432	31,5	2,1	30 522	18,0	58 766	15,0	1,9
Zusammen	27 490	1,9	44 812	0,1	1,6	293 083	13,8	484 503	7,0	1,7
Gasthöfe										
Bundesrepublik Deutschland	919	15,1 -	1 372	16,0 -	1,5	10 573	1,1 -	17 104	0,6 -	1,6
anderer Wohnsitz	21	38,2 -	83	2,5	4,0	383	18,2 -	1 103	47,9 -	2,9
Zusammen	940	15,8 -	1 455	15,1 -	1,5	10 956	1,8 -	18 207	5,8 -	1,7
Stadt Gera										
Hotellerie										
Bundesrepublik Deutschland	5 664	11,7 -	11 649	10,4 -	2,1	109 546	56,6	209 954	56,0	1,9
anderer Wohnsitz	458	7,3	715	0,7 -	1,6	10 015	2,2	17 975	14,3 -	1,8
Zusammen	6 122	10,5 -	12 364	9,9 -	2,0	119 561	49,9	227 929	46,5	1,9
darunter										
Hotels										
Bundesrepublik Deutschland	4 680	0,8	9 412	2,6	2,0	80 170	57,2	146 458	55,1	1,8
anderer Wohnsitz	430	9,4	681	1,9	1,6	8 609	2,8 -	16 055	17,9 -	1,9
Zusammen	5 110	1,4	10 093	2,6	2,0	88 779	48,3	162 513	42,6	1,8
Gasthöfe										
Bundesrepublik Deutschland	247	12,4 -	675	8,0 -	2,7	5 887	57,8	13 336	55,1	2,3
anderer Wohnsitz	6	50,0	11	50,0 -	1,8	145	21,2 -	267	41,1 -	1,8
Zusammen	253	11,5 -	686	9,3 -	2,7	6 032	54,1	13 603	50,3	2,3
Stadt Jena										
Hotellerie										
Bundesrepublik Deutschland	8 728	6,7 -	16 926	3,4 -	1,9	121 152	9,1	226 236	9,9	1,9
anderer Wohnsitz	1 056	12,0 -	3 383	17,2 -	3,2	24 857	14,8 -	65 061	29,9 -	2,6
Zusammen	9 784	7,3 -	20 309	6,0 -	2,1	146 009	4,1	291 297	2,5 -	2,0
darunter										
Hotels										
Bundesrepublik Deutschland	6 106	7,1 -	12 367	5,3 -	2,0	83 065	6,3	159 206	7,6	1,9
anderer Wohnsitz	898	12,8 -	2 885	21,2 -	3,2	21 807	15,9 -	55 903	34,3 -	2,6
Zusammen	7 004	7,9 -	15 252	8,8 -	2,2	104 872	0,8	215 109	7,7 -	2,1
Gasthöfe										
Bundesrepublik Deutschland	1 056	3,9	1 967	17,3	1,9	16 367	22,0	28 541	23,6	1,7
anderer Wohnsitz	43	21,8 -	97	35,8 -	2,3	1 012	15,9	3 843	73,7	3,8
Zusammen	1 099	2,6	2 064	12,9	1,9	17 379	21,6	32 384	28,0	1,9

Noch: 8. Ankünfte, Übernachtungen und Aufenthaltsdauer der Gäste in Beherbergungsstätten
nach Kreisen, ausgewählten Betriebsarten und zusammengefassten Gästegruppen (ohne Camping)

Kreisfreie Stadt Landkreis ----- Betriebsart ----- Ständiger Wohnsitz der Gäste	Dezember 2007					Januar - Dezember 2007				
	Ankünfte		Übernachtungen		durchschnittliche Aufenthaltsdauer	Ankünfte		Übernachtungen		durchschnittliche Aufenthaltsdauer
	insgesamt	Veränderung gegenüber dem Vorjahresmonat	insgesamt	Veränderung gegenüber dem Vorjahresmonat		insgesamt	Veränderung gegenüber dem Vorjahreszeitraum	insgesamt	Veränderung gegenüber dem Vorjahreszeitraum	
	Anzahl	%	Anzahl	%	Tage	Anzahl	%	Anzahl	%	Tage
Stadt Suhl										
Hotellerie										
Bundesrepublik Deutschland	6 444	1,9 -	16 787	7,1 -	2,6	75 802	0,9	210 220	4,0 -	2,8
anderer Wohnsitz	216	30,1	453	3,7	2,1	5 487	22,3	20 042	12,3	3,7
Zusammen	6 660	1,1 -	17 240	6,9 -	2,6	81 289	2,1	230 262	2,8 -	2,8
darunter										
Hotels										
Bundesrepublik Deutschland	5 855	0,8 -	15 412	6,6 -	2,6	68 898	0,2 -	193 595	5,0 -	2,8
anderer Wohnsitz	207	30,2	427	2,2	2,1	5 364	22,6	19 431	11,3	3,6
Zusammen	6 062	0,0	15 839	6,4 -	2,6	74 262	1,2	213 026	3,7 -	2,9
Gasthöfe										
Bundesrepublik Deutschland	257	12,7	619	9,0 -	2,4	2 683	22,9	7 990	9,5	3,0
anderer Wohnsitz	-	-	-	-	-	9	200,0	29	107,1	3,2
Zusammen	257	12,2	619	9,5 -	2,4	2 692	23,1	8 019	9,7	3,0
Stadt Weimar										
Hotellerie										
Bundesrepublik Deutschland	16 545	4,5	32 342	9,2	2,0	206 339	9,1	380 226	7,3	1,8
anderer Wohnsitz	1 127	16,1 -	2 350	24,4 -	2,1	31 069	3,9 -	59 152	1,0 -	1,9
Zusammen	17 672	2,9	34 692	6,0	2,0	237 408	7,2	439 378	6,1	1,9
darunter										
Hotels										
Bundesrepublik Deutschland	12 450	7,3	24 639	10,9	2,0	143 112	11,0	260 889	7,8	1,8
anderer Wohnsitz	791	18,5 -	1 814	29,5 -	2,3	21 582	2,2	44 448	1,9	2,1
Zusammen	13 241	5,3	26 453	6,7	2,0	164 694	9,8	305 337	6,9	1,9
Gasthöfe										
Bundesrepublik Deutschland	294	12,8 -	544	9,0 -	1,9	3 191	1,5	5 439	1,2 -	1,7
anderer Wohnsitz	12	20,0	19	26,7	1,6	236	300,0	369	X	1,6
Zusammen	306	11,8 -	563	8,2 -	1,8	3 427	7,0	5 808	3,8	1,7
Stadt Eisenach										
Hotellerie										
Bundesrepublik Deutschland	9 563	4,8 -	17 629	0,6 -	1,8	155 847	15,0	262 262	8,7	1,7
anderer Wohnsitz	818	15,4	1 987	2,3	2,4	18 168	16,8	35 838	20,2	2,0
Zusammen	10 381	3,5 -	19 616	0,3 -	1,9	174 015	15,2	298 100	10,0	1,7
darunter										
Hotels										
Bundesrepublik Deutschland	8 260	7,8 -	15 403	2,7 -	1,9	129 757	16,1	218 666	9,5	1,7
anderer Wohnsitz	716	20,5	1 562	58,1	2,2	16 338	23,7	28 225	33,8	1,7
Zusammen	8 976	6,1 -	16 965	0,9	1,9	146 095	16,9	246 891	11,8	1,7
Gasthöfe										
Bundesrepublik Deutschland	354	13,1	605	2,6 -	1,7	5 869	8,6	9 655	4,4	1,6
anderer Wohnsitz	5	50,0 -	133	X	26,6	214	27,7 -	639	38,6	3,0
Zusammen	359	11,1	738	15,3	2,1	6 083	6,7	10 294	6,0	1,7

Noch: 8. Ankünfte, Übernachtungen und Aufenthaltsdauer der Gäste in Beherbergungsstätten
nach Kreisen, ausgewählten Betriebsarten und zusammengefassten Gästegruppen (ohne Camping)

Kreisfreie Stadt Landkreis ----- Betriebsart ----- Ständiger Wohnsitz der Gäste	Dezember 2007					Januar - Dezember 2007				
	Ankünfte		Übernachtungen		durchschnittliche Aufenthaltsdauer	Ankünfte		Übernachtungen		durchschnittliche Aufenthaltsdauer
	insgesamt	Veränderung gegenüber dem Vorjahresmonat	insgesamt	Veränderung gegenüber dem Vorjahresmonat		insgesamt	Veränderung gegenüber dem Vorjahreszeitraum	insgesamt	Veränderung gegenüber dem Vorjahreszeitraum	
	Anzahl	%	Anzahl	%	Tage	Anzahl	%	Anzahl	%	Tage
Eichsfeld										
Hotellerie										
Bundesrepublik Deutschland	3 103	7,6 -	6 920	1,2	2,2	41 601	3,5	82 401	6,2	2,0
anderer Wohnsitz	119	2,6	352	11,4	3,0	2 946	32,8	7 744	21,4	2,6
Zusammen	3 222	7,3 -	7 272	1,7	2,3	44 547	5,0	90 145	7,3	2,0
darunter										
Hotels										
Bundesrepublik Deutschland	2 429	7,9 -	5 366	1,3	2,2	32 835	4,9	64 181	10,1	2,0
anderer Wohnsitz	84	23,6 -	261	15,3 -	3,1	2 666	31,3	6 954	22,7	2,6
Zusammen	2 513	8,5 -	5 627	0,4	2,2	35 501	6,5	71 135	11,2	2,0
Gasthöfe										
Bundesrepublik Deutschland	604	2,6 -	1 366	6,4	2,3	7 675	2,2	15 527	1,4 -	2,0
anderer Wohnsitz	2	X	9	X	4,5	81	11,0	298	45,3 -	3,7
Zusammen	606	2,3 -	1 375	7,1	2,3	7 756	2,3	15 825	2,9 -	2,0
Sonstiges Beherbergungsgewerbe										
Bundesrepublik Deutschland	820	12,3 -	2 372	20,4 -	2,9	17 912	8,6	55 044	6,5	3,1
anderer Wohnsitz	-	-	-	-	-	111	19,4	559	10,4 -	5,0
Zusammen	820	12,3 -	2 372	20,4 -	2,9	18 023	8,7	55 603	6,3	3,1
darunter										
Ferienzentren, Ferienhäuser und -wohnungen										
Bundesrepublik Deutschland	28	36,4 -	90	57,9 -	3,2	695	9,6 -	3 017	16,9 -	4,3
anderer Wohnsitz	-	-	-	-	-	9	125,0	83	X	9,2
Zusammen	28	36,4 -	90	57,9 -	3,2	704	8,9 -	3 100	14,7 -	4,4
Vorsorge- u. Rehabilitationskliniken										
Bundesrepublik Deutschland	382	13,8 -	7 794	5,9 -	20,4	6 111	12,6	105 210	3,2	17,2
anderer Wohnsitz	-	-	-	-	-	30	3,2 -	261	16,5	8,7
Zusammen	382	14,2 -	7 794	5,9 -	20,4	6 141	12,5	105 471	3,3	17,2
Nordhausen										
Hotellerie										
Bundesrepublik Deutschland	3 903	2,1 -	9 021	2,0 -	2,3	54 083	15,3	125 517	13,2	2,3
anderer Wohnsitz	126	17,8	236	11,3 -	1,9	2 203	32,6	4 878	24,4	2,2
Zusammen	4 029	1,6 -	9 257	2,3 -	2,3	56 286	15,9	130 395	13,6	2,3
darunter										
Hotels										
Bundesrepublik Deutschland	3 176	4,7 -	7 629	5,0 -	2,4	43 509	14,9	105 081	13,3	2,4
anderer Wohnsitz	73	102,8	86	12,2 -	1,2	1 331	72,0	2 809	43,9	2,1
Zusammen	3 249	3,6 -	7 715	5,1 -	2,4	44 840	16,1	107 890	14,0	2,4
Gasthöfe										
Bundesrepublik Deutschland	265	33,8	398	15,0	1,5	2 856	15,7	4 973	13,5	1,7
anderer Wohnsitz	-	-	-	-	-	9	79,5 -	16	81,8 -	1,8
Zusammen	265	33,8	398	15,0	1,5	2 865	14,0	4 989	11,6	1,7
Wartburgkreis										
Hotellerie										
Bundesrepublik Deutschland	5 046	5,3	11 247	13,2	2,2	73 258	10,8	159 492	14,7	2,2
anderer Wohnsitz	107	78,3	370	277,6	3,5	2 288	28,9	5 778	51,2	2,5
Zusammen	5 153	6,2	11 617	15,8	2,3	75 546	11,3	165 270	15,7	2,2
darunter										
Hotels										
Bundesrepublik Deutschland	3 296	16,1	7 598	30,3	2,3	42 313	20,3	92 619	27,2	2,2
anderer Wohnsitz	98	88,5	359	337,8	3,7	1 574	44,1	3 997	70,1	2,5
Zusammen	3 394	17,4	7 957	34,5	2,3	43 887	21,0	96 616	28,5	2,2

Noch: 8. Ankünfte, Übernachtungen und Aufenthaltsdauer der Gäste in Beherbergungsstätten
nach Kreisen, ausgewählten Betriebsarten und zusammengefassten Gästegruppen (ohne Camping)

Kreisfreie Stadt Landkreis ----- Betriebsart ----- Ständiger Wohnsitz der Gäste	Dezember 2007					Januar - Dezember 2007				
	Ankünfte		Übernachtungen		durchschnittliche Aufenthaltsdauer	Ankünfte		Übernachtungen		durchschnittliche Aufenthaltsdauer
	insgesamt	Veränderung gegenüber dem Vorjahresmonat	insgesamt	Veränderung gegenüber dem Vorjahresmonat		insgesamt	Veränderung gegenüber dem Vorjahreszeitraum	insgesamt	Veränderung gegenüber dem Vorjahreszeitraum	
	Anzahl	%	Anzahl	%	Tage	Anzahl	%	Anzahl	%	Tage
Noch: Wartburgkreis										
Gasthöfe										
Bundesrepublik Deutschland	1 150	17,7 -	2 422	11,5 -	2,1	20 852	2,7	41 923	3,1	2,0
anderer Wohnsitz	6	0,0	6	57,1 -	1,0	320	13,7 -	720	13,7 -	2,3
Zusammen	1 156	17,6 -	2 428	11,7 -	2,1	21 172	2,4	42 643	2,7	2,0
Sonstiges Beherbergungsgewerbe										
Bundesrepublik Deutschland	440	24,7 -	1 199	23,2 -	2,7	9 562	0,3 -	26 685	4,2	2,8
anderer Wohnsitz	20	X	40	X	2,0	159	22,8 -	1 278	14,2	8,0
Zusammen	460	21,6 -	1 239	21,0 -	2,7	9 721	0,8 -	27 963	4,6	2,9
darunter										
Ferienzentren, Feriehäuser und -wohnungen										
Bundesrepublik Deutschland	249	9,2	776	8,9 -	3,1	4 683	5,8 -	15 358	1,0	3,3
anderer Wohnsitz	-	-	-	-	-	75	2,7	311	11,9	4,1
Zusammen	249	7,8	776	9,8 -	3,1	4 758	5,7 -	15 669	1,2	3,3
Vorsorge- u. Rehabilitationskliniken										
Bundesrepublik Deutschland	1 142	15,9	34 521	14,1	30,2	20 792	23,4	480 436	11,1	23,1
anderer Wohnsitz	-	-	-	-	-	-	-	-	-	-
Zusammen	1 142	15,9	34 521	14,1	30,2	20 792	23,4	480 436	11,1	23,1
Unstrut-Hainich-Kreis										
Hotellerie										
Bundesrepublik Deutschland	3 839	9,0 -	7 368	0,7	1,9	54 804	1,6	114 231	5,9	2,1
anderer Wohnsitz	63	16,7	123	35,2	2,0	1 025	19,9 -	1 833	42,9 -	1,8
Zusammen	3 902	8,7 -	7 491	1,1	1,9	55 829	1,1	116 064	4,5	2,1
darunter										
Hotels										
Bundesrepublik Deutschland	2 972	11,4 -	5 951	1,9	2,0	40 431	1,0	85 023	5,1	2,1
anderer Wohnsitz	51	2,0	90	9,8	1,8	767	30,3 -	1 366	47,2 -	1,8
Zusammen	3 023	11,2 -	6 041	2,0	2,0	41 198	0,2	86 389	3,5	2,1
Gasthöfe										
Bundesrepublik Deutschland	686	17,5	1 064	9,9	1,6	10 412	9,7	20 278	16,8	1,9
anderer Wohnsitz	8	X	25	X	3,1	177	50,0	303	20,1 -	1,7
Zusammen	694	18,8	1 089	12,5	1,6	10 589	10,2	20 581	16,0	1,9
Kyffhäuserkreis										
Hotellerie										
Bundesrepublik Deutschland	2 139	4,5 -	4 226	0,4	2,0	32 864	2,5 -	63 355	1,4 -	1,9
anderer Wohnsitz	120	44,6	228	62,9	1,9	2 239	0,4 -	5 206	12,2	2,3
Zusammen	2 259	2,7 -	4 454	2,4	2,0	35 103	2,3 -	68 561	0,5 -	2,0
darunter										
Hotels										
Bundesrepublik Deutschland	1 435	0,8	2 713	3,0	1,9	20 724	5,0 -	36 279	7,1 -	1,8
anderer Wohnsitz	48	X	97	X	2,0	1 057	30,5	2 527	40,2	2,4
Zusammen	1 483	3,4	2 810	5,8	1,9	21 781	3,7 -	38 806	5,0 -	1,8
Gasthöfe										
Bundesrepublik Deutschland	213	0,9 -	487	4,9 -	2,3	4 901	17,5	10 212	23,0	2,1
anderer Wohnsitz	72	1,4	131	11,0	1,8	962	30,1 -	1 820	31,0 -	1,9
Zusammen	285	0,3 -	618	1,9 -	2,2	5 863	5,7	12 032	10,0	2,1

Noch: 8. Ankünfte, Übernachtungen und Aufenthaltsdauer der Gäste in Beherbergungsstätten
nach Kreisen, ausgewählten Betriebsarten und zusammengefassten Gästegruppen (ohne Camping)

Kreisfreie Stadt Landkreis ----- Betriebsart ----- Ständiger Wohnsitz der Gäste	Dezember 2007					Januar - Dezember 2007				
	Ankünfte		Übernachtungen		durchschnittliche Aufenthaltsdauer	Ankünfte		Übernachtungen		durchschnittliche Aufenthaltsdauer
	insgesamt	Veränderung gegenüber dem Vorjahresmonat	insgesamt	Veränderung gegenüber dem Vorjahresmonat		insgesamt	Veränderung gegenüber dem Vorjahreszeitraum	insgesamt	Veränderung gegenüber dem Vorjahreszeitraum	
	Anzahl	%	Anzahl	%	Tage	Anzahl	%	Anzahl	%	Tage
Schmalkalden-Meiningen										
Hotellerie										
Bundesrepublik Deutschland	16 293	8,0 -	44 028	7,9 -	2,7	210 164	3,0 -	523 385	8,3 -	2,5
anderer Wohnsitz	326	0,6	854	1,7	2,6	5 653	5,0 -	16 325	16,4 -	2,9
Zusammen	16 619	7,8 -	44 882	7,8 -	2,7	215 817	3,1 -	539 710	8,6 -	2,5
darunter										
Hotels										
Bundesrepublik Deutschland	12 668	6,9 -	35 634	7,1 -	2,8	156 998	3,5 -	406 255	9,9 -	2,6
anderer Wohnsitz	269	24,5	735	28,9	2,7	4 704	3,2 -	14 276	13,0 -	3,0
Zusammen	12 937	6,4 -	36 369	6,5 -	2,8	161 702	3,5 -	420 531	10,0 -	2,6
Gasthöfe										
Bundesrepublik Deutschland	2 414	13,0 -	5 209	17,6 -	2,2	34 099	4,1 -	71 698	7,4 -	2,1
anderer Wohnsitz	26	49,0 -	53	76,0 -	2,0	536	18,9 -	1 296	36,3 -	2,4
Zusammen	2 440	13,6 -	5 262	19,6 -	2,2	34 635	4,4 -	72 994	8,2 -	2,1
Sonstiges Beherbergungsgewerbe										
Bundesrepublik Deutschland	3 026	8,0 -	9 919	7,2 -	3,3	43 559	9,7 -	146 313	11,9 -	3,4
anderer Wohnsitz	2	92,3 -	22	81,0 -	11,0	647	59,4	3 248	77,8	5,0
Zusammen	3 028	8,7 -	9 941	8,0 -	3,3	44 206	9,1 -	149 561	10,9 -	3,4
darunter										
Ferienzentren, Ferienhäuser und -wohnungen										
Bundesrepublik Deutschland	1 421	0,1 -	5 784	7,2 -	4,1	13 974	12,4 -	62 238	20,4 -	4,5
anderer Wohnsitz	2	33,3 -	6	0,0	3,0	179	39,8	930	39,4	5,2
Zusammen	1 423	0,2 -	5 790	7,2 -	4,1	14 153	12,0 -	63 168	19,9 -	4,5
Gotha										
Hotellerie										
Bundesrepublik Deutschland	17 068	0,6	49 730	4,1	2,9	225 261	4,3	608 520	4,9	2,7
anderer Wohnsitz	496	35,9	1 475	82,8	3,0	11 694	29,3	32 409	38,8	2,8
Zusammen	17 564	1,4	51 205	5,4	2,9	236 955	5,3	640 929	6,2	2,7
darunter										
Hotels										
Bundesrepublik Deutschland	15 043	3,4	44 552	5,9	3,0	192 585	4,5	529 341	4,9	2,7
anderer Wohnsitz	434	45,2	1 225	80,9	2,8	10 726	33,5	29 766	40,7	2,8
Zusammen	15 477	4,2	45 777	7,1	3,0	203 311	5,7	559 107	6,3	2,8
Gasthöfe										
Bundesrepublik Deutschland	982	24,0 -	2 455	20,1 -	2,5	14 812	5,5 -	35 818	5,9 -	2,4
anderer Wohnsitz	12	57,1 -	14	67,4 -	1,2	371	16,3 -	753	11,0 -	2,0
Zusammen	994	24,7 -	2 469	20,7 -	2,5	15 183	5,7 -	36 571	6,0 -	2,4
Sömmerda										
Hotellerie										
Bundesrepublik Deutschland	2 330	4,1 -	4 032	4,4 -	1,7	25 215	1,4	45 889	1,8 -	1,8
anderer Wohnsitz	36	42,9 -	114	44,7 -	3,2	501	5,6 -	2 460	48,1 -	4,9
Zusammen	2 366	5,1 -	4 146	6,2 -	1,8	25 716	1,3	48 349	6,1 -	1,9
darunter										
Hotels										
Bundesrepublik Deutschland	1 781	2,5 -	2 731	2,0 -	1,5	17 737	2,1	27 854	5,5 -	1,6
anderer Wohnsitz	33	26,7 -	79	32,5 -	2,4	366	42,4	901	25,8	2,5
Zusammen	1 814	3,1 -	2 810	3,2 -	1,5	18 103	2,7	28 755	4,7 -	1,6
Gasthöfe										
Bundesrepublik Deutschland	185	2,1 -	403	22,5	2,2	2 465	10,3	5 470	15,6	2,2
anderer Wohnsitz	1	0,0	31	0,0	31,0	34	42,4 -	263	10,8 -	7,7
Zusammen	186	2,1 -	434	20,6	2,3	2 499	8,9	5 733	14,1	2,3

Noch: 8. Ankünfte, Übernachtungen und Aufenthaltsdauer der Gäste in Beherbergungsstätten
nach Kreisen, ausgewählten Betriebsarten und zusammengefassten Gästegruppen (ohne Camping)

Kreisfreie Stadt Landkreis ----- Betriebsart ----- Ständiger Wohnsitz der Gäste	Dezember 2007					Januar - Dezember 2007				
	Ankünfte		Übernachtungen		durchschnittliche Aufenthaltsdauer	Ankünfte		Übernachtungen		durchschnittliche Aufenthaltsdauer
	insgesamt	Veränderung gegenüber dem Vorjahresmonat	insgesamt	Veränderung gegenüber dem Vorjahresmonat		insgesamt	Veränderung gegenüber dem Vorjahreszeitraum	insgesamt	Veränderung gegenüber dem Vorjahreszeitraum	
	Anzahl	%	Anzahl	%	Tage	Anzahl	%	Anzahl	%	Tage
Hildburghausen										
Hotellerie										
Bundesrepublik Deutschland	6 809	8,0 -	18 171	2,5	2,7	95 318	16,3	233 512	9,4	2,4
anderer Wohnsitz	118	76,1	347	40,5	2,9	2 152	45,9	5 578	54,7	2,6
Zusammen	6 927	7,2 -	18 518	3,0	2,7	97 470	16,8	239 090	10,1	2,5
darunter										
Hotels										
Bundesrepublik Deutschland	5 246	11,2 -	14 509	2,4	2,8	73 236	24,4	182 649	14,1	2,5
anderer Wohnsitz	80	81,8	244	71,8	3,1	1 457	68,8	3 693	67,2	2,5
Zusammen	5 326	10,5 -	14 753	3,0	2,8	74 693	25,0	186 342	14,8	2,5
Gasthöfe										
Bundesrepublik Deutschland	1 174	10,5	2 464	12,1	2,1	15 105	1,4 -	32 612	2,9 -	2,2
anderer Wohnsitz	26	44,4	62	33,3 -	2,4	596	26,8	1 655	59,3 -	2,8
Zusammen	1 200	11,1	2 526	10,3	2,1	15 701	0,6 -	34 267	1,0 -	2,2
Sonstiges Beherbergungsgewerbe										
Bundesrepublik Deutschland	886	19,7 -	2 175	23,9 -	2,5	13 343	7,5 -	39 753	2,5 -	3,0
anderer Wohnsitz	-	-	-	-	-	205	0,5	1 825	27,4 -	8,9
Zusammen	886	20,1 -	2 175	26,2 -	2,5	13 548	7,4 -	41 578	4,0 -	3,1
darunter										
Ferienzentren, Ferienhäuser und -wohnungen										
Bundesrepublik Deutschland	259	24,0 -	951	19,3 -	3,7	4 263	39,5	15 030	40,0	3,5
anderer Wohnsitz	-	-	-	-	-	116	13,4 -	776	59,4 -	6,7
Zusammen	259	25,4 -	951	25,1 -	3,7	4 379	37,2	15 806	25,0	3,6
Vorsorge- u. Rehabilitationskliniken										
Bundesrepublik Deutschland	671	10,2 -	16 300	1,7	24,3	12 258	6,0 -	251 107	6,5	20,5
anderer Wohnsitz	-	-	-	-	-	-	-	-	-	-
Zusammen	671	10,2 -	16 300	1,7	24,3	12 258	6,0 -	251 107	6,5	20,5
Ilm-Kreis										
Hotellerie										
Bundesrepublik Deutschland	9 199	7,8	25 361	12,9	2,8	117 310	4,5	288 730	4,9	2,5
anderer Wohnsitz	313	24,2	926	29,1	3,0	5 437	20,1	17 262	36,4	3,2
Zusammen	9 512	8,3	26 287	13,4	2,8	122 747	5,1	305 992	6,3	2,5
darunter										
Hotels										
Bundesrepublik Deutschland	7 097	18,2	19 749	24,0	2,8	81 506	7,7	199 806	8,1	2,5
anderer Wohnsitz	197	5,3	505	24,4	2,6	4 091	18,8	11 722	31,9	2,9
Zusammen	7 294	17,8	20 254	24,0	2,8	85 597	8,1	211 528	9,2	2,5
Gasthöfe										
Bundesrepublik Deutschland	1 461	18,4 -	4 064	14,2 -	2,8	24 803	1,5 -	61 000	2,9 -	2,5
anderer Wohnsitz	69	283,3	235	70,3	3,4	630	9,9 -	1 975	13,5 -	3,1
Zusammen	1 530	15,4 -	4 299	11,8 -	2,8	25 433	1,8 -	62 975	3,3 -	2,5
Sonstiges Beherbergungsgewerbe										
Bundesrepublik Deutschland	1 028	6,9 -	2 758	6,9 -	2,7	22 053	7,0 -	64 362	0,9 -	2,9
anderer Wohnsitz	6	57,1 -	109	47,3 -	18,2	607	4,9 -	2 311	19,2 -	3,8
Zusammen	1 034	7,5 -	2 867	9,5 -	2,8	22 660	7,0 -	66 673	1,7 -	2,9
darunter										
Ferienzentren, Ferienhäuser und -wohnungen										
Bundesrepublik Deutschland	388	21,6 -	1 021	28,8 -	2,6	5 616	19,3 -	19 184	7,5 -	3,4
anderer Wohnsitz	-	-	-	-	-	48	11,1 -	596	181,1	12,4
Zusammen	388	21,6 -	1 021	28,8 -	2,6	5 664	19,3 -	19 780	5,6 -	3,5

Noch: 8. Ankünfte, Übernachtungen und Aufenthaltsdauer der Gäste in Beherbergungsstätten
nach Kreisen, ausgewählten Betriebsarten und zusammengefassten Gästegruppen (ohne Camping)

Kreisfreie Stadt Landkreis ----- Betriebsart ----- Ständiger Wohnsitz der Gäste	Dezember 2007					Januar - Dezember 2007				
	Ankünfte		Übernachtungen		durchschnittliche Aufenthaltsdauer	Ankünfte		Übernachtungen		durchschnittliche Aufenthaltsdauer
	insgesamt	Veränderung gegenüber dem Vorjahresmonat	insgesamt	Veränderung gegenüber dem Vorjahresmonat		insgesamt	Veränderung gegenüber dem Vorjahreszeitraum	insgesamt	Veränderung gegenüber dem Vorjahreszeitraum	
	Anzahl	%	Anzahl	%	Tage	Anzahl	%	Anzahl	%	Tage
Weimarer Land										
Hotellerie										
Bundesrepublik Deutschland	5 846	41,3	14 235	81,5	2,4	89 509	7,4	211 906	6,0	2,4
anderer Wohnsitz	342	79,1	644	5,2 -	1,9	9 699	73,0	17 280	21,7	1,8
Zusammen	6 188	43,0	14 879	74,6	2,4	99 208	11,5	229 186	7,1	2,3
darunter										
Hotels										
Bundesrepublik Deutschland	4 241	63,4	11 222	142,4	2,6	65 639	9,0	161 900	9,3	2,5
anderer Wohnsitz	117	18,2	186	40,8 -	1,6	5 541	77,9	9 460	40,9	1,7
Zusammen	4 358	61,7	11 408	130,7	2,6	71 180	12,4	171 360	10,7	2,4
Gasthöfe										
Bundesrepublik Deutschland	454	50,3	792	24,3	1,7	5 231	17,6	10 692	13,6	2,0
anderer Wohnsitz	2	X	2	X	1,0	121	157,4	242	130,5	2,0
Zusammen	456	51,0	794	24,6	1,7	5 352	19,1	10 934	14,9	2,0
Sonstiges Beherbergungsgewerbe										
Bundesrepublik Deutschland	878	0,7 -	2 530	14,4	2,9	23 460	4,1	65 269	0,9 -	2,8
anderer Wohnsitz	-	-	-	-	-	189	9,9	841	15,4	4,4
Zusammen	878	0,7 -	2 530	14,4	2,9	23 649	4,1	66 110	0,7 -	2,8
darunter										
Ferienzentren, Ferienhäuser und -wohnungen										
Bundesrepublik Deutschland	477	14,1	1 347	4,7	2,8	8 518	12,2	26 481	8,7	3,1
anderer Wohnsitz	-	-	-	-	-	179	38,8	821	27,7	4,6
Zusammen	477	14,1	1 347	4,7	2,8	8 697	12,6	27 302	9,2	3,1
Vorsorge- u. Rehabilitationskliniken										
Bundesrepublik Deutschland	686	4,3	13 243	7,2	19,3	10 649	8,2	189 063	11,7	17,8
anderer Wohnsitz	-	-	-	-	-	2	100,0	20	17,6	10,0
Zusammen	686	4,3	13 243	7,2	19,3	10 651	8,2	189 083	11,7	17,8
Sonneberg										
Hotellerie										
Bundesrepublik Deutschland	3 358	5,5 -	7 328	0,9 -	2,2	37 857	5,2 -	78 990	6,9 -	2,1
anderer Wohnsitz	110	10,0	276	3,0	2,5	1 184	3,2	2 950	14,1	2,5
Zusammen	3 468	5,0 -	7 604	0,8 -	2,2	39 041	4,9 -	81 940	6,3 -	2,1
darunter										
Hotels										
Bundesrepublik Deutschland	2 081	3,6 -	4 088	3,1	2,0	21 483	0,9 -	40 539	3,9 -	1,9
anderer Wohnsitz	59	1,7	163	38,1	2,8	905	16,0	2 193	37,5	2,4
Zusammen	2 140	3,5 -	4 251	4,1	2,0	22 388	0,3 -	42 732	2,4 -	1,9
Gasthöfe										
Bundesrepublik Deutschland	860	16,0 -	2 182	12,3 -	2,5	11 697	13,2 -	25 382	14,9 -	2,2
anderer Wohnsitz	9	71,9 -	43	66,9 -	4,8	206	10,4 -	608	4,3	3,0
Zusammen	869	17,7 -	2 225	15,0 -	2,6	11 903	13,1 -	25 990	14,5 -	2,2
Saalfeld-Rudolstadt										
Hotellerie										
Bundesrepublik Deutschland	7 081	9,2 -	18 980	2,2	2,7	108 746	0,1	259 646	0,2	2,4
anderer Wohnsitz	92	3,4	325	100,6	3,5	2 950	7,2	8 122	24,6	2,8
Zusammen	7 173	9,1 -	19 305	3,1	2,7	111 696	0,3	267 768	0,8	2,4
darunter										
Hotels										
Bundesrepublik Deutschland	4 917	9,1 -	12 705	1,9	2,6	74 844	0,8	169 559	0,7	2,3
anderer Wohnsitz	48	14,3 -	179	79,0	3,7	1 717	11,9	4 450	17,4	2,6
Zusammen	4 965	9,2 -	12 884	2,5	2,6	76 561	1,0	174 009	1,0	2,3
Gasthöfe										
Bundesrepublik Deutschland	1 599	17,1 -	4 626	2,7	2,9	23 929	10,2 -	59 065	8,4 -	2,5
anderer Wohnsitz	44	37,5	143	134,4	3,3	1 019	7,5 -	2 653	13,4	2,6
Zusammen	1 643	16,2 -	4 769	4,4	2,9	24 948	10,1 -	61 718	7,6 -	2,5

Noch: 8. Ankünfte, Übernachtungen und Aufenthaltsdauer der Gäste in Beherbergungsstätten
nach Kreisen, ausgewählten Betriebsarten und zusammengefassten Gästegruppen (ohne Camping)

Kreisfreie Stadt Landkreis ----- Betriebsart ----- Ständiger Wohnsitz der Gäste	Dezember 2007					Januar - Dezember 2007				
	Ankünfte		Übernachtungen		durchschnittliche Aufenthaltsdauer	Ankünfte		Übernachtungen		durchschnittliche Aufenthaltsdauer
	insgesamt	Veränderung gegenüber dem Vorjahresmonat	insgesamt	Veränderung gegenüber dem Vorjahresmonat		insgesamt	Veränderung gegenüber dem Vorjahreszeitraum	insgesamt	Veränderung gegenüber dem Vorjahreszeitraum	
	Anzahl	%	Anzahl	%	Tage	Anzahl	%	Anzahl	%	Tage
Noch: Saalfeld-Rudolstadt										
Sonstiges Beherbergungsgewerbe										
Bundesrepublik Deutschland	2 266	30,6 -	5 504	33,0 -	2,4	50 347	6,7 -	135 172	6,2 -	2,7
anderer Wohnsitz	11	X	38	X	3,5	519	30,4	3 209	59,3	6,2
Zusammen	2 277	30,3 -	5 542	32,6 -	2,4	50 866	6,4 -	138 381	5,3 -	2,7
darunter										
Ferienzentren, Ferienhäuser und -wohnungen										
Bundesrepublik Deutschland	485	17,7 -	1 528	32,4 -	3,2	6 049	0,4 -	21 740	10,5 -	3,6
anderer Wohnsitz	3	X	22	X	7,3	91	175,8	435	57,6	4,8
Zusammen	488	17,1 -	1 550	31,4 -	3,2	6 140	0,6	22 175	9,7 -	3,6
Vorsorge- u. Rehabilitationskliniken										
Bundesrepublik Deutschland	217	64,4	5 824	0,0	26,8	3 077	6,4 -	79 499	0,7 -	25,8
anderer Wohnsitz	-	-	-	-	-	-	-	-	-	-
Zusammen	217	64,4	5 824	0,0	26,8	3 077	6,4 -	79 499	0,7 -	25,8
Saale-Holzland-Kreis										
Hotellerie										
Bundesrepublik Deutschland	5 194	9,5 -	10 580	8,8 -	2,0	75 103	1,9	144 895	2,6	1,9
anderer Wohnsitz	304	8,6	446	71,4 -	1,5	7 616	0,5 -	15 626	32,0 -	2,1
Zusammen	5 498	8,7 -	11 026	16,2 -	2,0	82 719	1,7	160 521	2,3 -	1,9
darunter										
Hotels										
Bundesrepublik Deutschland	3 933	11,0 -	8 506	8,3 -	2,2	52 694	2,8 -	105 250	1,5 -	2,0
anderer Wohnsitz	263	11,4	385	73,8 -	1,5	6 570	3,0 -	13 760	35,3 -	2,1
Zusammen	4 196	9,9 -	8 891	17,3 -	2,1	59 264	2,8 -	119 010	7,1 -	2,0
Gasthöfe										
Bundesrepublik Deutschland	1 099	10,4 -	1 758	16,4 -	1,6	19 650	12,2	32 316	10,9	1,6
anderer Wohnsitz	33	2,9 -	53	13,1 -	1,6	908	14,1	1 380	2,4	1,5
Zusammen	1 132	10,2 -	1 811	16,3 -	1,6	20 558	12,3	33 696	10,5	1,6
Sonstiges Beherbergungsgewerbe										
Bundesrepublik Deutschland	171	5,6	428	7,8 -	2,5	6 802	10,4	18 139	18,2	2,7
anderer Wohnsitz	-	-	-	-	-	113	36,5 -	311	41,2 -	2,8
Zusammen	171	1,8	428	13,4 -	2,5	6 915	9,1	18 450	16,2	2,7
Vorsorge- u. Rehabilitationskliniken										
Bundesrepublik Deutschland	495	0,8	15 358	0,4	31,0	6 541	7,3 -	185 281	1,1 -	28,3
anderer Wohnsitz	-	-	-	-	-	-	-	-	-	-
Zusammen	495	0,8	15 358	0,4	31,0	6 541	7,3 -	185 281	1,1 -	28,3
Saale-Orla-Kreis										
Hotellerie										
Bundesrepublik Deutschland	4 150	14,0 -	10 704	14,2 -	2,6	70 987	2,3 -	179 071	1,8 -	2,5
anderer Wohnsitz	439	23,0	1 045	123,3	2,4	6 791	35,5	11 273	53,8	1,7
Zusammen	4 589	11,5 -	11 749	9,2 -	2,6	77 778	0,1	190 344	0,3	2,4
darunter										
Hotels										
Bundesrepublik Deutschland	2 944	13,4 -	8 283	14,3 -	2,8	50 146	4,5	140 577	3,4	2,8
anderer Wohnsitz	191	89,1	759	X	4,0	2 463	38,1	5 945	83,1	2,4
Zusammen	3 135	10,5 -	9 042	7,8 -	2,9	52 609	5,7	146 522	5,2	2,8
Gasthöfe										
Bundesrepublik Deutschland	919	14,2 -	1 801	12,4 -	2,0	16 468	8,0 -	30 248	13,1 -	1,8
anderer Wohnsitz	80	13,0 -	91	35,0 -	1,1	1 790	4,8 -	2 347	7,5 -	1,3
Zusammen	999	14,1 -	1 892	13,8 -	1,9	18 258	7,7 -	32 595	12,7 -	1,8

Noch: 8. Ankünfte, Übernachtungen und Aufenthaltsdauer der Gäste in Beherbergungsstätten
nach Kreisen, ausgewählten Betriebsarten und zusammengefassten Gästegruppen (ohne Camping)

Kreisfreie Stadt Landkreis ----- Betriebsart ----- Ständiger Wohnsitz der Gäste	Dezember 2007					Januar - Dezember 2007				
	Ankünfte		Übernachtungen		durch- schnitt- liche Aufent- halts- dauer	Ankünfte		Übernachtungen		durch- schnitt- liche Aufent- halts- dauer
	insgesamt	Veränderung gegenüber dem Vorjahres- monat	insgesamt	Veränderung gegenüber dem Vorjahres- monat		insgesamt	Veränderung gegenüber dem Vorjahres- zeitraum	insgesamt	Veränderung gegenüber dem Vorjahres- zeitraum	
	Anzahl	%	Anzahl	%	Tage	Anzahl	%	Anzahl	%	Tage
Greiz										
Hotellerie										
Bundesrepublik Deutschland	3 659	8,4 -	6 265	10,9 -	1,7	51 918	16,6	89 781	15,8	1,7
anderer Wohnsitz	87	19,2	177	1,1	2,0	2 644	27,5	6 297	0,4	2,4
Zusammen	3 746	7,9 -	6 442	10,6 -	1,7	54 562	17,1	96 078	14,7	1,8
darunter										
Hotels										
Bundesrepublik Deutschland	2 225	1,3 -	3 637	4,9 -	1,6	31 278	17,3	50 294	15,8	1,6
anderer Wohnsitz	40	53,8	78	77,3	2,0	1 531	41,1	3 721	90,1	2,4
Zusammen	2 265	0,7 -	3 715	4,0 -	1,6	32 809	18,2	54 015	19,0	1,6
Gasthöfe										
Bundesrepublik Deutschland	793	28,9 -	1 217	26,6 -	1,5	10 952	15,9	18 176	16,6	1,7
anderer Wohnsitz	36	56,5	71	25,3 -	2,0	793	31,3	1 785	42,3 -	2,3
Zusammen	829	27,2 -	1 288	26,5 -	1,6	11 745	16,8	19 961	6,8	1,7
Sonstiges Beherbergungsgewerbe										
Bundesrepublik Deutschland	588	48,9	1 670	28,8	2,8	13 933	6,5	44 587	2,2 -	3,2
anderer Wohnsitz	2	66,7 -	27	107,7	13,5	342	31,5	2 473	15,8	7,2
Zusammen	590	47,1	1 697	29,5	2,9	14 275	7,0	47 060	1,4 -	3,3
darunter										
Ferienzentren, Ferienhäuser und -wohnungen										
Bundesrepublik Deutschland	73	192,0	286	281,3	3,9	2 879	7,7	11 762	9,8 -	4,1
anderer Wohnsitz	1	83,3 -	7	46,2 -	7,0	186	21,6	1 593	9,3	8,6
Zusammen	74	138,7	293	233,0	4,0	3 065	8,4	13 355	7,9 -	4,4
Altenburger Land										
Hotellerie										
Bundesrepublik Deutschland	3 544	5,0 -	7 268	4,3 -	2,1	44 817	5,4	85 739	2,9	1,9
anderer Wohnsitz	394	37,3	1 343	33,6	3,4	3 361	26,4 -	10 010	28,1 -	3,0
Zusammen	3 938	2,0 -	8 611	0,1	2,2	48 178	2,3	95 749	1,5 -	2,0
darunter										
Hotels										
Bundesrepublik Deutschland	2 882	4,4 -	6 191	3,2 -	2,1	33 861	3,9	66 258	2,1	2,0
anderer Wohnsitz	392	40,5	1 339	35,8	3,4	3 191	25,2 -	9 323	26,5 -	2,9
Zusammen	3 274	0,6 -	7 530	2,0	2,3	37 052	0,6	75 581	2,6 -	2,0
Gasthöfe										
Bundesrepublik Deutschland	432	5,1	591	11,9 -	1,4	6 415	11,7	10 214	2,8	1,6
anderer Wohnsitz	-	-	-	-	-	40	8,1	131	54,5 -	3,3
Zusammen	432	5,1	591	11,9 -	1,4	6 455	11,7	10 345	1,2	1,6

**9. Ankünfte, Übernachtungen und Aufenthaltsdauer der Gäste in Beherbergungsstätten
nach ausgewählten Gemeinden und zusammengefassten Gästegruppen (ohne Camping)**

Landkreis Gemeinde ----- Ständiger Wohnsitz der Gäste	Dezember 2007					Januar - Dezember 2007				
	Ankünfte		Übernachtungen		durchschnittliche Aufenthaltsdauer	Ankünfte		Übernachtungen		durchschnittliche Aufenthaltsdauer
	insgesamt	Veränderung gegenüber dem Vorjahresmonat	insgesamt	Veränderung gegenüber dem Vorjahresmonat		insgesamt	Veränderung gegenüber dem Vorjahreszeitraum	insgesamt	Veränderung gegenüber dem Vorjahreszeitraum	
	Anzahl	%	Anzahl	%	Tage	Anzahl	%	Anzahl	%	Tage
Eichsfeld										
Dingelstädt, Stadt										
Bundesrepublik Deutschland	148	15,9 -	202	16,5 -	1,4	1 744	0,7 -	2 745	0,5	1,6
anderer Wohnsitz	7	250,0	13	225,0	1,9	146	32,7	247	12,8	1,7
Zusammen	155	12,9 -	215	12,6 -	1,4	1 890	1,3	2 992	1,4	1,6
Heilbad Heiligenstadt, Stadt										
Bundesrepublik Deutschland	1 195	0,7 -	7 819	5,3 -	6,5	15 570	0,3	102 403	1,0 -	6,6
anderer Wohnsitz	1	96,9 -	1	98,5 -	1,0	445	8,1 -	916	15,1	2,1
Zusammen	1 196	3,2 -	7 820	6,0 -	6,5	16 015	0,0	103 319	0,9 -	6,5
Küllstedt										
Bundesrepublik Deutschland	37	58,9 -	58	61,6 -	1,6	667	19,1 -	1 188	12,0 -	1,8
anderer Wohnsitz	2	X	9	X	4,5	2	50,0 -	9	85,0 -	4,5
Zusammen	39	56,7 -	67	55,6 -	1,7	669	19,2 -	1 197	15,1 -	1,8
Schimberg										
Bundesrepublik Deutschland	137	24,3 -	526	1,5 -	3,8	2 995	4,8 -	8 691	0,6 -	2,9
anderer Wohnsitz	-	-	-	-	-	8	57,9 -	8	93,9 -	1,0
Zusammen	137	24,3 -	526	1,5 -	3,8	3 003	5,1 -	8 699	2,0 -	2,9
Leinefelde-Worbis, Stadt										
Bundesrepublik Deutschland	988	12,6 -	2 416	12,7 -	2,4	16 767	15,4	41 127	11,2	2,5
anderer Wohnsitz	30	42,9	128	12,3	4,3	563	34,7	2 078	3,7	3,7
Zusammen	1 018	11,6 -	2 544	11,7 -	2,5	17 330	16,0	43 205	10,8	2,5
Nordhausen										
Bleicherode, Stadt										
Bundesrepublik Deutschland	200	3,8 -	742	58,9	3,7	3 540	28,1	11 057	42,3	3,1
anderer Wohnsitz	-	-	-	-	-	127	40,7 -	485	28,9 -	3,8
Zusammen	200	11,1 -	742	37,9	3,7	3 667	23,2	11 542	36,6	3,1
Ellrich, Stadt										
Bundesrepublik Deutschland	720	5,1 -	1 505	9,2 -	2,1	9 582	19,9	21 180	18,6	2,2
anderer Wohnsitz	30	X	30	X	1,0	33	X	51	X	1,5
Zusammen	750	1,2 -	1 535	7,4 -	2,0	9 615	20,2	21 231	18,8	2,2
Iffeld										
Bundesrepublik Deutschland	1 038	19,2	2 700	12,7	2,6	12 338	30,5	29 339	15,3	2,4
anderer Wohnsitz	2	80,0 -	4	81,8 -	2,0	102	36,0	279	16,7	2,7
Zusammen	1 040	18,0	2 704	11,9	2,6	12 440	30,5	29 618	15,3	2,4
Nordhausen, Stadt										
Bundesrepublik Deutschland	2 020	11,1	4 295	8,4	2,1	30 487	11,9	65 825	7,9	2,2
anderer Wohnsitz	94	34,3	202	18,1	2,1	1 960	43,4	4 367	23,0	2,2
Zusammen	2 114	12,0	4 497	8,8	2,1	32 447	13,4	70 192	8,7	2,2
Wartburgkreis										
Bad Liebenstein, Stadt										
Bundesrepublik Deutschland	1 757	6,0	25 047	5,4	14,3	24 428	11,6	326 597	11,6	13,4
anderer Wohnsitz	8	166,7	16	220,0	2,0	592	123,4	2 482	115,6	4,2
Zusammen	1 765	6,3	25 063	5,4	14,2	25 020	13,0	329 079	12,0	13,2
Bad Salzungen, Stadt										
Bundesrepublik Deutschland	1 775	89,0	9 901	90,3	5,6	23 412	33,1	151 746	13,5	6,5
anderer Wohnsitz	73	108,6	166	201,8	2,3	685	40,4	1 483	50,9	2,2
Zusammen	1 848	89,7	10 067	91,5	5,4	24 097	33,3	153 229	13,8	6,4
Buttlar										
Bundesrepublik Deutschland	55	41,0	179	108,1	3,3	600	40,2	1 359	42,0	2,3
anderer Wohnsitz	-	-	-	-	-	3	50,0	4	60,0 -	1,3
Zusammen	55	41,0	179	108,1	3,3	603	40,2	1 363	41,0	2,3
Creuzburg, Stadt										
Bundesrepublik Deutschland	106	2,8 -	146	37,9 -	1,4	3 072	16,7	4 656	17,1	1,5
anderer Wohnsitz	1	50,0 -	1	50,0 -	1,0	127	41,2 -	208	43,8 -	1,6
Zusammen	107	3,6 -	147	38,0 -	1,4	3 199	12,3	4 864	11,9	1,5
Dernbach										
Bundesrepublik Deutschland	135	14,6 -	184	44,1 -	1,4	2 069	2,1 -	4 025	3,3	1,9
anderer Wohnsitz	-	-	-	-	-	12	33,3 -	32	77,8	2,7
Zusammen	135	14,6 -	184	44,1 -	1,4	2 081	2,4 -	4 057	3,6	1,9

Noch: 9. Ankünfte, Übernachtungen und Aufenthaltsdauer der Gäste in Beherbergungsstätten nach ausgewählten Gemeinden und zusammengefassten Gästegruppen (ohne Camping)

Landkreis Gemeinde ----- Ständiger Wohnsitz der Gäste	Dezember 2007					Januar - Dezember 2007				
	Ankünfte		Übernachtungen		durchschnittliche Aufenthaltsdauer	Ankünfte		Übernachtungen		durchschnittliche Aufenthaltsdauer
	insgesamt	Veränderung gegenüber dem Vorjahresmonat	insgesamt	Veränderung gegenüber dem Vorjahresmonat		insgesamt	Veränderung gegenüber dem Vorjahreszeitraum	insgesamt	Veränderung gegenüber dem Vorjahreszeitraum	
	Anzahl	%	Anzahl	%	Tage	Anzahl	%	Anzahl	%	Tage
Noch: Wartburgkreis										
Leimbach										
Bundesrepublik Deutschland	68	13,3	158	36,2	2,3	780	4,8 -	1 306	3,4	1,7
anderer Wohnsitz	-	-	-	-	-	11	83,3	31	244,4	2,8
Zusammen	68	13,3	158	36,2	2,3	791	4,1 -	1 337	5,1	1,7
Ruhla, Stadt										
Bundesrepublik Deutschland	616	4,3 -	1 560	8,0	2,5	8 088	6,6 -	17 791	4,4 -	2,2
anderer Wohnsitz	1	66,7 -	1	87,5 -	1,0	74	45,2 -	220	23,9 -	3,0
Zusammen	617	4,6 -	1 561	7,5	2,5	8 162	7,2 -	18 011	4,7 -	2,2
Treffurt, Stadt										
Bundesrepublik Deutschland	76	11,8	217	108,7	2,9	1 696	2,7 -	2 985	5,1	1,8
anderer Wohnsitz	-	-	-	-	-	16	73,3 -	37	58,0 -	2,3
Zusammen	76	11,8	217	108,7	2,9	1 712	5,0 -	3 022	3,2	1,8
Weilar										
Bundesrepublik Deutschland	44	18,5 -	156	20,0 -	3,5	995	3,5	2 272	1,5	2,3
anderer Wohnsitz	-	-	-	-	-	3	50,0 -	9	25,0 -	3,0
Zusammen	44	18,5 -	156	20,0 -	3,5	998	3,2	2 281	1,4	2,3
Wutha-Farnroda										
Bundesrepublik Deutschland	242	8,5	515	17,3	2,1	3 704	6,3	7 616	9,4	2,1
anderer Wohnsitz	17	X	134	X	7,9	169	17,6 -	955	235,1	5,7
Zusammen	259	14,6	649	46,2	2,5	3 873	5,0	8 571	18,3	2,2
Gerstungen										
Bundesrepublik Deutschland	49	6,5	89	31,5 -	1,8	530	3,7	1 575	0,6 -	3,0
anderer Wohnsitz	-	-	-	-	-	5	61,5 -	5	84,4 -	1,0
Zusammen	49	6,5	89	31,5 -	1,8	535	2,1	1 580	2,3 -	3,0
Hörselberg-Hainich										
Bundesrepublik Deutschland	443	X	843	X	1,9	9 525	X	22 149	X	2,3
anderer Wohnsitz	11	X	30	X	2,7	348	X	552	X	1,6
Zusammen	454	X	873	X	1,9	9 873	X	22 701	X	2,3
Unstrut-Hainich-Kreis										
Bad Langensalza, Stadt										
Bundesrepublik Deutschland	545	0,4 -	6 463	12,4	11,9	8 676	11,9 -	83 960	2,3	9,7
anderer Wohnsitz	14	X	99	X	7,1	240	15,2 -	1 248	51,5	5,2
Zusammen	559	2,0	6 562	14,1	11,7	8 916	12,0 -	85 208	2,8	9,6
Mühlhausen/Thüringen, Stadt										
Bundesrepublik Deutschland	3 309	5,4 -	6 483	5,3	2,0	47 450	5,8	103 075	10,3	2,2
anderer Wohnsitz	47	11,3 -	92	2,2	2,0	868	16,1 -	1 608	38,0 -	1,9
Zusammen	3 356	5,5 -	6 575	5,3	2,0	48 318	5,3	104 683	9,0	2,2
Weinbergen										
Bundesrepublik Deutschland	225	20,5 -	340	25,9 -	1,5	3 592	2,8 -	5 355	15,7 -	1,5
anderer Wohnsitz	6	100,0	6	100,0	1,0	96	14,3 -	115	34,3 -	1,2
Zusammen	231	19,2 -	346	25,1 -	1,5	3 688	3,2 -	5 470	16,2 -	1,5
Kyffhäuserkreis										
Bad Frankenhausen/Kyffh., Stadt										
Bundesrepublik Deutschland	1 279	2,9 -	9 312	14,0	7,3	21 139	0,6 -	135 256	6,3	6,4
anderer Wohnsitz	98	22,5	176	28,5	1,8	1 555	15,3 -	3 500	6,0 -	2,3
Zusammen	1 377	1,4 -	9 488	14,2	6,9	22 694	1,7 -	138 756	5,9	6,1
Sondershausen, Stadt										
Bundesrepublik Deutschland	1 333	20,6	2 881	30,1	2,2	33 338	3,4	91 179	7,6	2,7
anderer Wohnsitz	7	X	7	X	1,0	247	133,0	966	49,5	3,9
Zusammen	1 340	21,2	2 888	30,4	2,2	33 585	3,8	92 145	7,9	2,7
Schmalkalden-Meiningen										
Breitungen/Werra										
Bundesrepublik Deutschland	281	10,8 -	471	24,3 -	1,7	4 327	6,2 -	7 496	1,2 -	1,7
anderer Wohnsitz	10	23,1 -	10	52,4 -	1,0	160	16,7 -	403	21,1 -	2,5
Zusammen	291	11,3 -	481	25,2 -	1,7	4 487	6,6 -	7 899	2,4 -	1,8

Noch: 9. Ankünfte, Übernachtungen und Aufenthaltsdauer der Gäste in Beherbergungsstätten nach ausgewählten Gemeinden und zusammengefassten Gästegruppen (ohne Camping)

Landkreis Gemeinde ----- Ständiger Wohnsitz der Gäste	Dezember 2007					Januar - Dezember 2007				
	Ankünfte		Übernachtungen		durchschnittliche Aufenthaltsdauer	Ankünfte		Übernachtungen		durchschnittliche Aufenthaltsdauer
	insgesamt	Veränderung gegenüber dem Vorjahresmonat	insgesamt	Veränderung gegenüber dem Vorjahresmonat		insgesamt	Veränderung gegenüber dem Vorjahreszeitraum	insgesamt	Veränderung gegenüber dem Vorjahreszeitraum	
	Anzahl	%	Anzahl	%	Tage	Anzahl	%	Anzahl	%	Tage
Noch: Schmalkalden-Meiningen										
Brotterode, Kurort, Stadt										
Bundesrepublik Deutschland	720	3,0 -	2 320	10,3 -	3,2	14 658	5,0 -	41 051	1,8 -	2,8
anderer Wohnsitz	7	74,1 -	22	77,1 -	3,1	379	29,2 -	988	32,4 -	2,6
Zusammen	727	5,5 -	2 342	12,6 -	3,2	15 037	5,8 -	42 039	2,8 -	2,8
Floh-Seligenthal										
Bundesrepublik Deutschland	626	14,8 -	1 358	4,8 -	2,2	10 130	14,4 -	23 026	11,2 -	2,3
anderer Wohnsitz	-	-	-	-	-	54	134,8	164	264,4	3,0
Zusammen	626	15,1 -	1 358	5,1 -	2,2	10 184	14,1 -	23 190	10,8 -	2,3
Meiningen, Stadt										
Bundesrepublik Deutschland	2 049	13,3 -	3 900	11,9 -	1,9	30 232	2,0	49 832	0,2	1,6
anderer Wohnsitz	131	17,1 -	286	2,1	2,2	1 675	4,8	3 216	12,8	1,9
Zusammen	2 180	13,5 -	4 186	11,1 -	1,9	31 907	2,1	53 048	0,9	1,7
Oberhof, Stadt										
Bundesrepublik Deutschland	11 104	5,9 -	35 234	5,7 -	3,2	127 930	2,1 -	391 779	8,8 -	3,1
anderer Wohnsitz	121	24,7	396	1,3	3,3	2 572	9,5 -	10 863	10,1 -	4,2
Zusammen	11 225	5,6 -	35 630	5,6 -	3,2	130 502	2,3 -	402 642	8,9 -	3,1
Schmalkalden, Kurort, Stadt										
Bundesrepublik Deutschland	944	26,9 -	2 435	26,3 -	2,6	13 231	29,2 -	29 100	46,7 -	2,2
anderer Wohnsitz	17	22,7 -	44	35,3 -	2,6	875	51,9	2 494	11,7 -	2,9
Zusammen	961	26,8 -	2 479	26,4 -	2,6	14 106	26,8 -	31 594	45,0 -	2,2
Steinbach-Hallenberg, Kurort, Stadt										
Bundesrepublik Deutschland	242	5,2	533	6,0 -	2,2	2 636	14,2 -	6 547	17,7 -	2,5
anderer Wohnsitz	13	8,3	27	67,9 -	2,1	100	40,8	343	13,4 -	3,4
Zusammen	255	5,4	560	14,0 -	2,2	2 736	12,9 -	6 890	17,5 -	2,5
Trusetal										
Bundesrepublik Deutschland	94	22,1	312	73,3	3,3	1 168	0,6 -	4 418	30,3	3,8
anderer Wohnsitz	6	X	24	X	4,0	10	233,3	30	0,0	3,0
Zusammen	100	29,9	336	86,7	3,4	1 178	0,0	4 448	30,0	3,8
Zella-Mehlis, Stadt										
Bundesrepublik Deutschland	1 098	14,0	2 046	0,1 -	1,9	12 661	0,4	27 814	2,2 -	2,2
anderer Wohnsitz	-	-	-	-	-	179	38,8	364	54,9	2,0
Zusammen	1 098	14,0	2 046	0,1 -	1,9	12 840	0,8	28 178	1,7 -	2,2
Grabfeld										
Bundesrepublik Deutschland	61	X	129	X	2,1	1 031	X	2 172	X	2,1
anderer Wohnsitz	-	X	-	X	-	50	X	77	X	1,5
Zusammen	61	X	129	X	2,1	1 081	X	2 249	X	2,1
Gotha										
Friedrichroda, Stadt										
Bundesrepublik Deutschland	7 446	3,6	25 300	8,5	3,4	105 465	10,3	327 099	8,7	3,1
anderer Wohnsitz	115	45,6	458	83,2	4,0	3 672	14,6	13 231	10,7	3,6
Zusammen	7 561	4,1	25 758	9,3	3,4	109 137	10,4	340 330	8,7	3,1
Georgenthal/Thür. Wald										
Bundesrepublik Deutschland	761	6,7 -	1 685	7,3	2,2	7 483	0,4	14 039	2,4	1,9
anderer Wohnsitz	-	-	-	-	-	38	30,9 -	151	17,5 -	4,0
Zusammen	761	6,7 -	1 685	7,3	2,2	7 521	0,2	14 190	2,1	1,9
Gotha, Stadt										
Bundesrepublik Deutschland	3 925	1,8	11 562	2,8 -	2,9	54 876	4,9	136 369	5,4	2,5
anderer Wohnsitz	195	8,3	548	64,6	2,8	4 359	39,8	10 900	67,5	2,5
Zusammen	4 120	2,1	12 110	1,0 -	2,9	59 235	6,9	147 269	8,3	2,5
Luisenthal										
Bundesrepublik Deutschland	1 106	8,8 -	3 035	4,6	2,7	12 854	1,0 -	29 984	3,6 -	2,3
anderer Wohnsitz	35	84,2	90	55,2	2,6	525	12,2	1 529	73,2	2,9
Zusammen	1 141	7,4 -	3 125	5,6	2,7	13 379	0,5 -	31 513	1,5 -	2,4
Mühlberg										
Bundesrepublik Deutschland	185	4,6 -	255	18,0 -	1,4	2 999	3,2 -	4 014	19,2 -	1,3
anderer Wohnsitz	9	50,0	9	12,5	1,0	92	25,2 -	119	50,6 -	1,3
Zusammen	194	3,0 -	264	17,2 -	1,4	3 091	4,0 -	4 133	20,6 -	1,3

Noch: 9. Ankünfte, Übernachtungen und Aufenthaltsdauer der Gäste in Beherbergungsstätten nach ausgewählten Gemeinden und zusammengefassten Gästegruppen (ohne Camping)

Landkreis Gemeinde ----- Ständiger Wohnsitz der Gäste	Dezember 2007					Januar - Dezember 2007				
	Ankünfte		Übernachtungen		durchschnittliche Aufenthaltsdauer	Ankünfte		Übernachtungen		durchschnittliche Aufenthaltsdauer
	insgesamt	Veränderung gegenüber dem Vorjahresmonat	insgesamt	Veränderung gegenüber dem Vorjahresmonat		insgesamt	Veränderung gegenüber dem Vorjahreszeitraum	insgesamt	Veränderung gegenüber dem Vorjahreszeitraum	
	Anzahl	%	Anzahl	%	Tage	Anzahl	%	Anzahl	%	Tage
Noch: Gotha										
Ohrdruf, Stadt										
Bundesrepublik Deutschland	150	4,9	499	135,4	3,3	2 585	50,0	6 735	130,1	2,6
anderer Wohnsitz	3	X	3	X	1,0	25	35,9 -	57	58,1 -	2,3
Zusammen	153	7,0	502	136,8	3,3	2 610	48,1	6 792	121,7	2,6
Tabarz/Thür. Wald										
Bundesrepublik Deutschland	2 583	30,7	13 043	1,8 -	5,0	31 098	3,4 -	197 106	3,0 -	6,3
anderer Wohnsitz	8	0,0	13	18,7 -	1,6	517	44,0	1 154	22,8	2,2
Zusammen	2 591	30,5	13 056	1,8 -	5,0	31 615	2,9 -	198 260	2,9 -	6,3
Tambach-Dietharz/Thür.W., Stadt										
Bundesrepublik Deutschland	395	23,9 -	961	20,6 -	2,4	9 599	7,6 -	24 023	6,2 -	2,5
anderer Wohnsitz	57	X	168	X	2,9	747	X	2 423	X	3,2
Zusammen	452	14,2 -	1 129	8,9 -	2,5	10 346	1,6 -	26 446	1,3	2,6
Waltershausen, Stadt										
Bundesrepublik Deutschland	208	28,0 -	612	34,0 -	2,9	3 411	4,1	7 743	2,8	2,3
anderer Wohnsitz	22	100,0	168	X	7,6	231	16,1	933	87,0	4,0
Zusammen	230	23,3 -	780	17,5 -	3,4	3 642	4,7	8 676	8,0	2,4
Emsetal										
Bundesrepublik Deutschland	328	0,3	1 004	18,4	3,1	5 186	4,5 -	14 955	5,5 -	2,9
anderer Wohnsitz	-	-	-	-	-	57	35,7	154	36,3	2,7
Zusammen	328	0,9 -	1 004	16,7	3,1	5 243	4,2 -	15 109	5,2 -	2,9
Sömmerda										
Kölleda, Stadt										
Bundesrepublik Deutschland	265	41,8 -	435	22,2 -	1,6	3 325	12,8	5 606	9,0	1,7
anderer Wohnsitz	10	44,4 -	23	4,5	2,3	155	X	446	X	2,9
Zusammen	275	41,9 -	458	21,2 -	1,7	3 480	16,8	6 052	16,6	1,7
Sömmerda, Stadt										
Bundesrepublik Deutschland	692	34,6	1 161	26,5	1,7	6 273	7,0	10 634	1,8 -	1,7
anderer Wohnsitz	12	9,1	49	5,8 -	4,1	118	24,4 -	391	10,3 -	3,3
Zusammen	704	34,1	1 210	24,7	1,7	6 391	6,2	11 025	2,1 -	1,7
Hildburghausen										
Bad Colberg-Heldburg, Stadt										
Bundesrepublik Deutschland	381	12,6 -	6 282	2,9 -	16,5	6 360	15,0 -	96 507	4,8 -	15,2
anderer Wohnsitz	-	-	-	-	-	32	X	471	X	14,7
Zusammen	381	13,0 -	6 282	3,0 -	16,5	6 392	14,6 -	96 978	4,3 -	15,2
Eisfeld, Stadt										
Bundesrepublik Deutschland	117	5,4	293	45,0	2,5	1 954	4,2 -	5 305	4,0	2,7
anderer Wohnsitz	12	100,0	21	40,0	1,8	129	10,3	237	13,9	1,8
Zusammen	129	10,3	314	44,7	2,4	2 083	3,4 -	5 542	4,4	2,7
Hildburghausen, Stadt										
Bundesrepublik Deutschland	527	29,8	826	7,0	1,6	7 400	15,2	11 988	17,2	1,6
anderer Wohnsitz	29	123,1	61	177,3	2,1	376	67,9	601	56,5	1,6
Zusammen	556	32,7	887	11,7	1,6	7 776	17,0	12 589	18,6	1,6
Römhild, Stadt										
Bundesrepublik Deutschland	265	29,7 -	4 137	4,7	15,6	4 760	5,8 -	52 585	52,3	11,0
anderer Wohnsitz	-	-	-	-	-	181	23,1	1 050	160,5	5,8
Zusammen	265	30,6 -	4 137	3,5	15,6	4 941	4,9 -	53 635	53,6	10,9
Sachsenbrunn										
Bundesrepublik Deutschland	290	15,1	578	3,5 -	2,0	4 230	6,8 -	9 639	14,5 -	2,3
anderer Wohnsitz	-	-	-	-	-	48	0,0	291	35,5 -	6,1
Zusammen	290	15,1	578	3,5 -	2,0	4 278	6,7 -	9 930	15,3 -	2,3
Schleusingen, Stadt										
Bundesrepublik Deutschland	192	34,5 -	289	59,1 -	1,5	3 794	20,6 -	7 418	23,8 -	2,0
anderer Wohnsitz	-	-	-	-	-	156	8,8 -	406	21,9 -	2,6
Zusammen	192	36,0 -	289	61,0 -	1,5	3 950	20,2 -	7 824	23,7 -	2,0
St. Kilian										
Bundesrepublik Deutschland	685	21,9 -	2 277	6,5 -	3,3	7 882	8,4 -	22 266	4,2	2,8
anderer Wohnsitz	6	53,8 -	18	81,8 -	3,0	248	7,5 -	977	53,9 -	3,9
Zusammen	691	22,4 -	2 295	9,5 -	3,3	8 130	8,3 -	23 243	1,0 -	2,9

Noch: 9. Ankünfte, Übernachtungen und Aufenthaltsdauer der Gäste in Beherbergungsstätten nach ausgewählten Gemeinden und zusammengefassten Gästegruppen (ohne Camping)

Landkreis Gemeinde ----- Ständiger Wohnsitz der Gäste	Dezember 2007					Januar - Dezember 2007				
	Ankünfte		Übernachtungen		durchschnittliche Aufenthaltsdauer	Ankünfte		Übernachtungen		durchschnittliche Aufenthaltsdauer
	insgesamt	Veränderung gegenüber dem Vorjahresmonat	insgesamt	Veränderung gegenüber dem Vorjahresmonat		insgesamt	Veränderung gegenüber dem Vorjahreszeitraum	insgesamt	Veränderung gegenüber dem Vorjahreszeitraum	
	Anzahl	%	Anzahl	%	Tage	Anzahl	%	Anzahl	%	Tage
Noch: Hildburghausen										
Themar, Stadt										
Bundesrepublik Deutschland	95	10,4 -	232	12,5 -	2,4	1 762	16,5	3 615	24,8	2,1
anderer Wohnsitz	-	-	-	-	-	31	13,9 -	58	3,6	1,9
Zusammen	95	10,4 -	232	12,5 -	2,4	1 793	15,8	3 673	24,4	2,0
Nahetal-Waldau										
Bundesrepublik Deutschland	531	19,3 -	1 582	9,0 -	3,0	7 011	3,7 -	20 455	1,7 -	2,9
anderer Wohnsitz	11	8,3 -	20	16,7 -	1,8	169	9,6 -	320	16,4 -	1,9
Zusammen	542	19,1 -	1 602	9,1 -	3,0	7 180	3,8 -	20 775	1,9 -	2,9
Masserberg										
Bundesrepublik Deutschland	4 887	8,7 -	19 260	4,3	3,9	69 643	24,4	279 654	9,1	4,0
anderer Wohnsitz	42	250,0	160	X	3,8	824	120,9	2 426	115,1	2,9
Zusammen	4 929	8,2 -	19 420	5,1	3,9	70 467	25,0	282 080	9,5	4,0
Ilm-Kreis										
Arnstadt, Stadt										
Bundesrepublik Deutschland	1 802	5,3	3 288	16,1 -	1,8	21 545	11,1	43 706	10,3	2,0
anderer Wohnsitz	84	104,9	297	180,2	3,5	1 167	22,6	3 045	53,2	2,6
Zusammen	1 886	7,6	3 585	10,9 -	1,9	22 712	11,6	46 751	12,3	2,1
Elgersburg										
Bundesrepublik Deutschland	502	12,1 -	1 336	8,2 -	2,7	5 719	0,6 -	14 489	1,0 -	2,5
anderer Wohnsitz	2	X	8	X	4,0	88	14,6 -	179	16,4 -	2,0
Zusammen	504	11,7 -	1 344	7,6 -	2,7	5 807	0,8 -	14 668	1,2 -	2,5
Frankenhain										
Bundesrepublik Deutschland	126	28,4 -	361	21,7 -	2,9	3 046	18,0 -	8 939	3,0	2,9
anderer Wohnsitz	73	14,1 -	138	2,1 -	1,9	1 047	1,8 -	2 987	41,8	2,9
Zusammen	199	23,8 -	499	17,1 -	2,5	4 093	14,4 -	11 926	10,6	2,9
Frauenwald										
Bundesrepublik Deutschland	572	33,0 -	1 778	33,1 -	3,1	10 432	13,8 -	29 116	13,7 -	2,8
anderer Wohnsitz	-	-	-	-	-	29	21,6 -	194	15,7 -	6,7
Zusammen	572	33,6 -	1 778	34,2 -	3,1	10 461	13,8 -	29 310	13,7 -	2,8
Gehlberg										
Bundesrepublik Deutschland	794	181,6	4 392	250,2	5,5	3 882	5,8 -	15 058	12,8	3,9
anderer Wohnsitz	-	-	-	-	-	10	47,4 -	20	71,4 -	2,0
Zusammen	794	181,6	4 392	250,2	5,5	3 892	6,0 -	15 078	12,4	3,9
Großbreitenbach, Stadt										
Bundesrepublik Deutschland	107	46,2 -	450	42,1 -	4,2	1 833	20,4 -	7 361	24,9 -	4,0
anderer Wohnsitz	1	X	3	X	3,0	5	85,3 -	25	82,1 -	5,0
Zusammen	108	45,7 -	453	41,7 -	4,2	1 838	21,4 -	7 386	25,7 -	4,0
Ilmenau, Stadt										
Bundesrepublik Deutschland	3 133	18,9	7 671	29,2	2,4	42 139	10,4	95 037	15,1	2,3
anderer Wohnsitz	133	18,8	525	8,7	3,9	2 913	23,6	9 167	21,9	3,1
Zusammen	3 266	18,9	8 196	27,7	2,5	45 052	11,2	104 204	15,6	2,3
Neustadt am Rennsteig										
Bundesrepublik Deutschland	776	6,5 -	3 061	1,4	3,9	12 618	0,1	45 879	1,0 -	3,6
anderer Wohnsitz	-	-	-	-	-	178	36,2 -	985	45,5 -	5,5
Zusammen	776	6,8 -	3 061	0,8	3,9	12 796	0,7 -	46 864	2,7 -	3,7
Schmiedefeld am Rennsteig										
Bundesrepublik Deutschland	493	4,3 -	1 387	19,0 -	2,8	7 259	16,1 -	21 591	16,2 -	3,0
anderer Wohnsitz	1	50,0 -	2	75,0 -	2,0	60	57,9	214	35,4	3,6
Zusammen	494	4,4 -	1 389	19,3 -	2,8	7 319	15,8 -	21 805	15,9 -	3,0
Stützerbach										
Bundesrepublik Deutschland	63	0,0	262	14,4	4,2	1 304	29,6 -	3 480	27,8 -	2,7
anderer Wohnsitz	-	-	-	-	-	38	35,7	110	111,5	2,9
Zusammen	63	0,0	262	14,4	4,2	1 342	28,7 -	3 590	26,3 -	2,7
Wachsenburggemeinde										
Bundesrepublik Deutschland	138	17,9	213	0,0	1,5	1 540	9,0 -	2 942	19,6 -	1,9
anderer Wohnsitz	-	-	-	-	-	29	81,3	58	132,0	2,0
Zusammen	138	16,0	213	1,8 -	1,5	1 569	8,2 -	3 000	18,6 -	1,9

Noch: 9. Ankünfte, Übernachtungen und Aufenthaltsdauer der Gäste in Beherbergungsstätten nach ausgewählten Gemeinden und zusammengefassten Gästegruppen (ohne Camping)

Landkreis Gemeinde ----- Ständiger Wohnsitz der Gäste	Dezember 2007					Januar - Dezember 2007				
	Ankünfte		Übernachtungen		durchschnittliche Aufenthaltsdauer	Ankünfte		Übernachtungen		durchschnittliche Aufenthaltsdauer
	insgesamt	Veränderung gegenüber dem Vorjahresmonat	insgesamt	Veränderung gegenüber dem Vorjahresmonat		insgesamt	Veränderung gegenüber dem Vorjahreszeitraum	insgesamt	Veränderung gegenüber dem Vorjahreszeitraum	
	Anzahl	%	Anzahl	%	Tage	Anzahl	%	Anzahl	%	Tage
Noch: Ilm-Kreis										
Wipfratal										
Bundesrepublik Deutschland	126	20,3 -	270	22,0 -	2,1	2 154	18,4	5 525	28,9	2,6
anderer Wohnsitz	-	-	-	-	-	-	-	-	-	-
Zusammen	126	20,3 -	270	22,0 -	2,1	2 154	18,3	5 525	28,6	2,6
Ilmtal										
Bundesrepublik Deutschland	294	149,2	537	136,6	1,8	6 052	22,5	14 367	40,3	2,4
anderer Wohnsitz	7	X	7	X	1,0	73	25,9	225	33,9	3,1
Zusammen	301	155,1	544	139,6	1,8	6 125	22,5	14 592	40,2	2,4
Weimarer Land										
Apolda, Stadt										
Bundesrepublik Deutschland	1 738	15,6	3 422	10,9	2,0	22 612	18,1	44 075	17,9	1,9
anderer Wohnsitz	43	24,6 -	83	67,3 -	1,9	1 282	40,4	2 848	1,5 -	2,2
Zusammen	1 781	14,1	3 505	4,9	2,0	23 894	19,2	46 923	16,5	2,0
Bad Berka, Stadt										
Bundesrepublik Deutschland	722	5,0 -	9 206	4,7	12,8	14 222	3,9	131 989	10,8	9,3
anderer Wohnsitz	4	42,9 -	4	60,0 -	1,0	242	28,7	607	83,4	2,5
Zusammen	726	5,3 -	9 210	4,7	12,7	14 464	4,2	132 596	11,0	9,2
Bad Sulza, Stadt										
Bundesrepublik Deutschland	2 222	.	12 413	.	5,6	43 587	5,5	197 974	8,7	4,5
anderer Wohnsitz	22	.	43	.	2,0	407	73,2	1 500	89,4	3,7
Zusammen	2 244	.	12 456	.	5,6	43 994	5,9	199 474	9,1	4,5
Mönchenholzhausen										
Bundesrepublik Deutschland	477	5,7 -	1 089	5,1 -	2,3	9 050	10,6	21 823	8,6	2,4
anderer Wohnsitz	-	-	-	-	-	-	-	-	-	-
Zusammen	477	5,7 -	1 089	5,1 -	2,3	9 050	10,6	21 823	8,6	2,4
Nohra										
Bundesrepublik Deutschland	611	1,6 -	825	31,2 -	1,4	7 502	8,2 -	10 438	36,8 -	1,4
anderer Wohnsitz	219	148,9	452	28,0	2,1	3 785	63,4	6 846	2,9 -	1,8
Zusammen	830	17,1	1 277	17,7 -	1,5	11 287	7,6	17 284	26,7 -	1,5
Sonneberg										
Effelder-Rauenstein										
Bundesrepublik Deutschland	59	24,4 -	116	0,0	2,0	1 042	0,1	2 253	13,5	2,2
anderer Wohnsitz	36	X	58	X	1,6	188	218,6	490	233,3	2,6
Zusammen	95	17,3	174	38,1	1,8	1 230	11,8	2 743	28,7	2,2
Lauscha, Stadt										
Bundesrepublik Deutschland	353	24,1 -	1 047	10,1 -	3,0	3 604	30,4 -	9 557	30,2 -	2,7
anderer Wohnsitz	15	275,0	43	207,1	2,9	44	45,7 -	98	26,9 -	2,2
Zusammen	368	21,5 -	1 090	7,5 -	3,0	3 648	30,6 -	9 655	30,2 -	2,6
Mengersgereuth-Hämmern										
Bundesrepublik Deutschland	322	36,4	754	5,9	2,3	3 460	7,3	10 192	0,3 -	2,9
anderer Wohnsitz	-	-	-	-	-	6	92,9 -	20	94,5 -	3,3
Zusammen	322	21,5	754	9,5 -	2,3	3 466	4,7	10 212	3,6 -	2,9
Neuhaus am Rennweg, Stadt										
Bundesrepublik Deutschland	909	29,2 -	1 986	24,9 -	2,2	10 175	19,4 -	20 697	23,3 -	2,0
anderer Wohnsitz	28	100,0	68	209,1	2,4	349	12,2	661	10,5	1,9
Zusammen	937	27,8 -	2 054	23,0 -	2,2	10 524	18,6 -	21 358	22,5 -	2,0
Schalkau, Stadt										
Bundesrepublik Deutschland	322	28,3	952	58,9	3,0	3 497	12,6	11 573	0,3 -	3,3
anderer Wohnsitz	4	66,7 -	30	68,4 -	7,5	62	23,5 -	340	3,4 -	5,5
Zusammen	326	24,0	982	41,5	3,0	3 559	11,6	11 913	0,4 -	3,3
Scheibe-Alsbach										
Bundesrepublik Deutschland	66	25,8 -	302	15,2 -	4,6	2 174	4,7	5 308	6,6	2,4
anderer Wohnsitz	-	-	-	-	-	8	33,3	152	X	19,0
Zusammen	66	25,8 -	302	15,2 -	4,6	2 182	4,8	5 460	9,3	2,5
Siegmundsburg										
Bundesrepublik Deutschland	161	37,6	383	13,0	2,4	2 023	1,8 -	4 480	11,4 -	2,2
anderer Wohnsitz	-	-	-	-	-	8	46,7 -	35	9,4	4,4
Zusammen	161	37,6	383	13,0	2,4	2 031	2,1 -	4 515	11,2 -	2,2

Noch: 9. Ankünfte, Übernachtungen und Aufenthaltsdauer der Gäste in Beherbergungsstätten
nach ausgewählten Gemeinden und zusammengefassten Gästegruppen (ohne Camping)

Landkreis Gemeinde ----- Ständiger Wohnsitz der Gäste	Dezember 2007					Januar - Dezember 2007				
	Ankünfte		Übernachtungen		durch- schnitt- liche Aufent- halts- dauer	Ankünfte		Übernachtungen		durch- schnitt- liche Aufent- halts- dauer
	insgesamt	Veränderung gegenüber dem Vorjahres- monat	insgesamt	Veränderung gegenüber dem Vorjahres- monat		insgesamt	Veränderung gegenüber dem Vorjahres- zeitraum	insgesamt	Veränderung gegenüber dem Vorjahres- zeitraum	
	Anzahl	%	Anzahl	%	Tage	Anzahl	%	Anzahl	%	Tage
Noch: Sonneberg										
Sonneberg, Stadt										
Bundesrepublik Deutschland	1 246	2,5 -	2 498	7,3	2,0	15 777	0,8 -	29 775	4,2 -	1,9
anderer Wohnsitz	23	43,9 -	51	40,7 -	2,2	425	0,5	1 120	25,7	2,6
Zusammen	1 269	3,8 -	2 549	5,5	2,0	16 202	0,8 -	30 895	3,3 -	1,9
Steinach, Stadt										
Bundesrepublik Deutschland	372	0,8 -	923	4,1 -	2,5	3 379	17,9 -	9 004	10,8 -	2,7
anderer Wohnsitz	8	300,0	30	275,0	3,8	67	168,0	185	156,9	2,8
Zusammen	380	0,8	953	1,8 -	2,5	3 446	16,7 -	9 189	9,6 -	2,7
Saalfeld-Rudolstadt										
Bad Blankenburg, Stadt										
Bundesrepublik Deutschland	1 487	23,1 -	6 255	6,7 -	4,2	28 035	4,3 -	95 110	6,6	3,4
anderer Wohnsitz	2	80,0 -	3	86,4 -	1,5	455	89,6	1 937	165,0	4,3
Zusammen	1 489	23,4 -	6 258	6,9 -	4,2	28 490	3,5 -	97 047	7,9	3,4
Cursdorf										
Bundesrepublik Deutschland	260	18,0 -	738	14,3 -	2,8	3 507	1,4	10 615	7,6	3,0
anderer Wohnsitz	-	-	-	-	-	8	100,0	16	100,0	2,0
Zusammen	260	18,0 -	738	14,3 -	2,8	3 515	1,5	10 631	7,7	3,0
Katzhütte										
Bundesrepublik Deutschland	107	48,3 -	375	49,9 -	3,5	1 507	31,4 -	4 112	37,5 -	2,7
anderer Wohnsitz	-	-	-	-	-	-	-	-	-	-
Zusammen	107	48,3 -	375	49,9 -	3,5	1 507	31,7 -	4 112	38,2 -	2,7
Königsee, Stadt										
Bundesrepublik Deutschland	217	29,5 -	472	8,2 -	2,2	3 260	5,2 -	6 304	9,1 -	1,9
anderer Wohnsitz	4	33,3	8	33,3	2,0	77	4,9 -	189	3,3	2,5
Zusammen	221	28,9 -	480	7,7 -	2,2	3 337	5,2 -	6 493	8,8 -	1,9
Lehesten, Stadt										
Bundesrepublik Deutschland	134	7,2	204	34,8 -	1,5	1 719	6,9 -	3 495	2,4 -	2,0
anderer Wohnsitz	-	-	-	-	-	37	11,9 -	72	23,4 -	1,9
Zusammen	134	7,2	204	34,8 -	1,5	1 756	7,0 -	3 567	2,9 -	2,0
Lichte										
Bundesrepublik Deutschland	325	36,6 -	1 083	44,9 -	3,3	4 427	11,0 -	15 202	17,0 -	3,4
anderer Wohnsitz	7	50,0 -	37	32,1	5,3	107	23,0 -	281	38,0 -	2,6
Zusammen	332	37,0 -	1 120	43,8 -	3,4	4 534	11,4 -	15 483	17,5 -	3,4
Meura										
Bundesrepublik Deutschland	110	6,0 -	267	7,0 -	2,4	1 320	6,0	4 467	3,0	3,4
anderer Wohnsitz	-	-	-	-	-	15	200,0	34	112,5	2,3
Zusammen	110	6,0 -	267	7,0 -	2,4	1 335	6,8	4 501	3,4	3,4
Meuselbach-Schwarzühle										
Bundesrepublik Deutschland	154	36,1 -	498	7,3 -	3,2	2 462	9,4 -	7 343	11,9 -	3,0
anderer Wohnsitz	-	-	-	-	-	31	24,4 -	42	53,8 -	1,4
Zusammen	154	37,1 -	498	9,3 -	3,2	2 493	9,6 -	7 385	12,4 -	3,0
Rudolstadt, Stadt										
Bundesrepublik Deutschland	1 043	11,6 -	2 385	0,5	2,3	20 744	11,2	46 478	13,6	2,2
anderer Wohnsitz	14	250,0	51	X	3,6	439	13,9 -	1 096	30,5	2,5
Zusammen	1 057	10,7 -	2 436	2,4	2,3	21 183	10,6	47 574	13,9	2,2
Saalfeld/Saale, Stadt										
Bundesrepublik Deutschland	1 988	1,5 -	6 612	3,2 -	3,3	27 684	1,1	89 740	5,2 -	3,2
anderer Wohnsitz	40	2,4 -	155	106,7	3,9	1 129	10,7 -	3 378	10,3	3,0
Zusammen	2 028	1,5 -	6 767	2,0 -	3,3	28 813	0,6	93 118	4,7 -	3,2
Schwarzburg										
Bundesrepublik Deutschland	422	18,2	1 507	44,1	3,6	7 953	5,1 -	25 266	4,1	3,2
anderer Wohnsitz	-	-	-	-	-	152	X	643	X	4,2
Zusammen	422	18,2	1 507	44,1	3,6	8 105	3,6 -	25 909	6,3	3,2
Sitzendorf										
Bundesrepublik Deutschland	321	36,6 -	1 383	29,1 -	4,3	6 229	16,9 -	24 678	14,6 -	4,0
anderer Wohnsitz	-	-	-	-	-	212	155,4	887	122,9	4,2
Zusammen	321	36,8 -	1 383	29,2 -	4,3	6 441	15,0 -	25 565	12,8 -	4,0

Noch: 9. Ankünfte, Übernachtungen und Aufenthaltsdauer der Gäste in Beherbergungsstätten nach ausgewählten Gemeinden und zusammengefassten Gästegruppen (ohne Camping)

Landkreis Gemeinde ----- Ständiger Wohnsitz der Gäste	Dezember 2007					Januar - Dezember 2007				
	Ankünfte		Übernachtungen		durchschnittliche Aufenthaltsdauer	Ankünfte		Übernachtungen		durchschnittliche Aufenthaltsdauer
	insgesamt	Veränderung gegenüber dem Vorjahresmonat	insgesamt	Veränderung gegenüber dem Vorjahresmonat		insgesamt	Veränderung gegenüber dem Vorjahreszeitraum	insgesamt	Veränderung gegenüber dem Vorjahreszeitraum	
	Anzahl	%	Anzahl	%	Tage	Anzahl	%	Anzahl	%	Tage
Noch: Saalfeld-Rudolstadt										
Leutenberg, Stadt										
Bundesrepublik Deutschland	174	13,0 -	400	24,2 -	2,3	4 537	6,1 -	11 436	2,2	2,5
anderer Wohnsitz	-	-	-	-	-	73	9,9 -	166	40,1 -	2,3
Zusammen	174	13,0 -	400	24,2 -	2,3	4 610	6,2 -	11 602	1,1	2,5
Drognitz										
Bundesrepublik Deutschland	44	17,0 -	128	14,7 -	2,9	1 364	22,0 -	3 072	17,1 -	2,3
anderer Wohnsitz	-	-	-	-	-	11	72,5 -	35	86,0 -	3,2
Zusammen	44	17,0 -	128	14,7 -	2,9	1 375	23,1 -	3 107	21,5 -	2,3
Saalfelder Höhe										
Bundesrepublik Deutschland	830	22,5 -	1 841	14,8 -	2,2	15 802	4,6 -	40 618	9,7 -	2,6
anderer Wohnsitz	-	-	-	-	-	55	10,0	650	15,5	11,8
Zusammen	830	22,5 -	1 841	14,8 -	2,2	15 857	4,6 -	41 268	9,4 -	2,6
Uhlstädt-Kirchhasel										
Bundesrepublik Deutschland	438	22,3	2 344	23,6	5,4	8 073	24,2	30 055	11,5	3,7
anderer Wohnsitz	28	X	74	X	2,6	332	16,9	836	66,9	2,5
Zusammen	466	30,2	2 418	27,5	5,2	8 405	23,9	30 891	12,5	3,7
Unterwellenborn										
Bundesrepublik Deutschland	274	18,0 -	689	7,7	2,5	6 854	0,4	15 277	0,8	2,2
anderer Wohnsitz	-	-	-	-	-	40	40,3 -	68	81,9 -	1,7
Zusammen	274	18,7 -	689	6,8	2,5	6 894	0,0	15 345	1,2 -	2,2
Saale-Holzland-Kreis										
Bad Klosterlausnitz										
Bundesrepublik Deutschland	732	8,8	15 677	0,6	21,4	10 101	9,6 -	190 798	1,6 -	18,9
anderer Wohnsitz	10	33,3 -	16	30,4 -	1,6	204	31,6	396	53,5	1,9
Zusammen	742	7,8	15 693	0,6	21,1	10 305	9,0 -	191 194	1,5 -	18,6
Eisenberg, Stadt										
Bundesrepublik Deutschland	152	60,2 -	257	60,9 -	1,7	7 991	15,1	16 435	24,4	2,1
anderer Wohnsitz	-	-	-	-	-	225	99,1	321	174,4	1,4
Zusammen	152	60,2 -	257	60,9 -	1,7	8 216	16,4	16 756	25,8	2,0
Hermisdorf, Stadt										
Bundesrepublik Deutschland	347	28,0	416	11,8	1,2	4 266	0,2	6 160	1,2 -	1,4
anderer Wohnsitz	17	112,5	17	15,0 -	1,0	207	22,5 -	220	24,7 -	1,1
Zusammen	364	30,5	433	10,5	1,2	4 473	1,1 -	6 380	2,3 -	1,4
Kahla, Stadt										
Bundesrepublik Deutschland	204	10,3	271	28,5 -	1,3	3 259	27,6	5 217	28,5	1,6
anderer Wohnsitz	4	55,6 -	12	67,6 -	3,0	125	6,0 -	207	11,2 -	1,7
Zusammen	208	7,2	283	32,0 -	1,4	3 384	25,9	5 424	26,3	1,6
Seitenroda										
Bundesrepublik Deutschland	97	14,9 -	127	49,6 -	1,3	1 553	14,6	2 866	10,3	1,8
anderer Wohnsitz	-	-	-	-	-	-	-	-	-	-
Zusammen	97	14,9 -	127	49,6 -	1,3	1 553	13,4	2 866	8,1	1,8
Stadtroda, Stadt										
Bundesrepublik Deutschland	308	14,1	554	11,5	1,8	4 743	9,5	7 381	5,7	1,6
anderer Wohnsitz	11	83,3	31	X	2,8	137	15,4 -	289	23,5	2,1
Zusammen	319	15,6	585	16,3	1,8	4 880	8,6	7 670	6,3	1,6
Trockenborn-Wolfersdorf										
Bundesrepublik Deutschland	237	3,5	455	11,8	1,9	3 137	6,3	5 533	5,2	1,8
anderer Wohnsitz	6	14,3 -	10	23,1 -	1,7	723	81,2	1 270	79,6	1,8
Zusammen	243	3,0	465	10,7	1,9	3 860	15,3	6 803	14,0	1,8
Saale-Orla-Kreis										
Hirschberg, Stadt										
Bundesrepublik Deutschland	219	20,1 -	293	23,9 -	1,3	4 392	24,3 -	5 202	29,1 -	1,2
anderer Wohnsitz	159	6,7	463	210,7	2,9	2 404	82,4	3 761	158,3	1,6
Zusammen	378	10,6 -	756	41,6	2,0	6 796	4,6 -	8 963	1,9	1,3
Bad Lobenstein, Stadt										
Bundesrepublik Deutschland	393	29,1 -	4 521	3,4	11,5	7 617	17,7 -	69 433	10,5	9,1
anderer Wohnsitz	-	-	-	-	-	232	49,1 -	1 297	176,5	5,6
Zusammen	393	34,4 -	4 521	2,1	11,5	7 849	19,2 -	70 730	11,8	9,0

Noch: 9. Ankünfte, Übernachtungen und Aufenthaltsdauer der Gäste in Beherbergungsstätten nach ausgewählten Gemeinden und zusammengefassten Gästegruppen (ohne Camping)

Landkreis Gemeinde ----- Ständiger Wohnsitz der Gäste	Dezember 2007					Januar - Dezember 2007				
	Ankünfte		Übernachtungen		durchschnittliche Aufenthaltsdauer	Ankünfte		Übernachtungen		durchschnittliche Aufenthaltsdauer
	insgesamt	Veränderung gegenüber dem Vorjahresmonat	insgesamt	Veränderung gegenüber dem Vorjahresmonat		insgesamt	Veränderung gegenüber dem Vorjahreszeitraum	insgesamt	Veränderung gegenüber dem Vorjahreszeitraum	
	Anzahl	%	Anzahl	%	Tage	Anzahl	%	Anzahl	%	Tage
Noch: Saale-Orla-Kreis										
Neustadt an der Orla, Stadt										
Bundesrepublik Deutschland	547	7,3 -	757	14,8 -	1,4	7 804	22,6	12 344	22,6	1,6
anderer Wohnsitz	15	28,6 -	21	16,0 -	1,4	289	8,2	356	7,8 -	1,2
Zusammen	562	8,0 -	778	14,9 -	1,4	8 093	22,1	12 700	21,5	1,6
Schleiz, Stadt										
Bundesrepublik Deutschland	193	25,3	254	6,6 -	1,3	3 046	37,7	4 292	25,1	1,4
anderer Wohnsitz	54	68,8	66	32,0	1,2	1 101	59,6	1 495	56,5	1,4
Zusammen	247	32,8	320	0,6 -	1,3	4 147	42,9	5 787	31,9	1,4
Triptis, Stadt										
Bundesrepublik Deutschland	421	21,0	1 186	31,0	2,8	6 114	8,8 -	14 062	2,4 -	2,3
anderer Wohnsitz	56	211,1	58	41,5	1,0	363	21,8	510	25,7 -	1,4
Zusammen	477	30,3	1 244	31,5	2,6	6 477	7,5 -	14 572	3,5 -	2,2
Ziegenrück, Stadt										
Bundesrepublik Deutschland	390	25,4 -	1 023	35,7 -	2,6	6 316	3,4 -	18 786	0,1 -	3,0
anderer Wohnsitz	95	120,9	329	X	3,5	842	49,6	2 370	137,0	2,8
Zusammen	485	14,3 -	1 352	18,3 -	2,8	7 158	0,8	21 156	6,8	3,0
Krölpa										
Bundesrepublik Deutschland	234	18,5 -	709	1,6	3,0	2 461	22,2 -	6 730	26,9 -	2,7
anderer Wohnsitz	2	X	26	X	13,0	10	0,0	124	106,7	12,4
Zusammen	236	17,8 -	735	5,3	3,1	2 471	22,1 -	6 854	26,1 -	2,8
Tanna, Stadt										
Bundesrepublik Deutschland	51	34,6 -	114	18,0 -	2,2	861	14,4 -	1 941	11,3 -	2,3
anderer Wohnsitz	9	0,0	11	8,3 -	1,2	189	40,0	315	72,1	1,7
Zusammen	60	31,0 -	125	17,2 -	2,1	1 050	8,0 -	2 256	4,9 -	2,1
Wurzbach, Stadt										
Bundesrepublik Deutschland	1 021	15,1 -	4 341	8,7 -	4,3	19 714	5,9	79 474	2,2	4,0
anderer Wohnsitz	7	X	13	X	1,9	81	8,0	248	38,0 -	3,1
Zusammen	1 028	14,5 -	4 354	8,4 -	4,2	19 795	5,9	79 722	2,0	4,0
Remptendorf										
Bundesrepublik Deutschland	154	21,0 -	1 428	26,3	9,3	1 736	3,5	18 390	21,4	10,6
anderer Wohnsitz	2	X	2	X	1,0	31	49,2 -	46	65,4 -	1,5
Zusammen	156	20,0 -	1 430	26,4	9,2	1 767	1,6	18 436	20,6	10,4
Saalebürg-Ebersdorf, Stadt										
Bundesrepublik Deutschland	302	29,1 -	952	32,2 -	3,2	10 925	7,1	30 997	1,3	2,8
anderer Wohnsitz	7	X	11	X	1,6	278	44,0	465	72,2	1,7
Zusammen	309	27,5 -	963	31,5 -	3,1	11 203	7,8	31 462	1,9	2,8
Greiz										
Berga/Elster, Stadt										
Bundesrepublik Deutschland	253	187,5	425	150,0	1,7	3 248	77,9	9 248	47,6	2,8
anderer Wohnsitz	-	-	-	-	-	23	187,5	94	161,1	4,1
Zusammen	253	187,5	425	150,0	1,7	3 271	78,4	9 342	48,2	2,9
Greiz, Stadt										
Bundesrepublik Deutschland	634	14,4	1 247	18,2	2,0	9 434	24,8	17 065	21,9	1,8
anderer Wohnsitz	9	62,5 -	18	50,0 -	2,0	330	13,8 -	794	34,0 -	2,4
Zusammen	643	11,2	1 265	15,9	2,0	9 764	23,0	17 859	17,5	1,8
Weida, Stadt										
Bundesrepublik Deutschland	272	12,9	340	11,5	1,3	3 702	43,1	5 508	29,9	1,5
anderer Wohnsitz	-	-	-	-	-	35	X	135	X	3,9
Zusammen	272	12,9	340	11,5	1,3	3 737	44,0	5 643	32,9	1,5
Zeulenroda-Triebes, Stadt										
Bundesrepublik Deutschland	1 674	5,7 -	3 126	2,6 -	1,9	23 427	5,1	42 500	5,3	1,8
anderer Wohnsitz	23	27,8	64	166,7	2,8	1 084	57,6	2 897	109,5	2,7
Zusammen	1 697	5,4 -	3 190	1,3 -	1,9	24 511	6,7	45 397	8,7	1,9
Altenburger Land										
Altenburg, Stadt										
Bundesrepublik Deutschland	2 636	4,3 -	5 641	7,5 -	2,1	29 743	3,9	59 337	1,2 -	2,0
anderer Wohnsitz	385	41,5	1 326	36,0	3,4	3 046	26,0 -	8 993	26,5 -	3,0
Zusammen	3 021	0,2 -	6 967	1,5 -	2,3	32 789	0,2	68 330	5,5 -	2,1

Noch: 9. Ankünfte, Übernachtungen und Aufenthaltsdauer der Gäste in Beherbergungsstätten
nach ausgewählten Gemeinden und zusammengefassten Gästegruppen (ohne Camping)

Landkreis Gemeinde ----- Ständiger Wohnsitz der Gäste	Dezember 2007					Januar - Dezember 2007				
	Ankünfte		Übernachtungen		durch- schnitt- liche Aufent- halts- dauer	Ankünfte		Übernachtungen		durch- schnitt- liche Aufent- halts- dauer
	insgesamt	Veränderung gegenüber dem Vorjahres- monat	insgesamt	Veränderung gegenüber dem Vorjahres- monat		insgesamt	Veränderung gegenüber dem Vorjahres- zeitraum	insgesamt	Veränderung gegenüber dem Vorjahres- zeitraum	
	Anzahl	%	Anzahl	%	Tage	Anzahl	%	Anzahl	%	Tage
Noch: Altenburger Land										
Meuselwitz, Stadt										
Bundesrepublik Deutschland	126	23,5	191	16,6 -	1,5	1 673	5,7 -	3 222	17,7 -	1,9
anderer Wohnsitz	-	-	-	-	-	22	X	104	X	4,7
Zusammen	126	23,5	191	16,6 -	1,5	1 695	4,7 -	3 326	15,5 -	2,0
Schmölln, Stadt										
Bundesrepublik Deutschland	344	16,7 -	566	44,7 -	1,6	5 750	1,2 -	9 262	49,8 -	1,6
anderer Wohnsitz	7	12,5 -	13	8,3	1,9	158	12,7 -	340	37,2 -	2,2
Zusammen	351	16,6 -	579	44,1 -	1,6	5 908	1,5 -	9 602	49,4 -	1,6

**10. Ankünfte, Übernachtungen und Aufenthaltsdauer der Gäste in Beherbergungsstätten
in Städten des Vereins Städtetourismus in Thüringen e.V. (ohne Camping)**

Ausgewählte Städte ----- Ständiger Wohnsitz der Gäste	Dezember 2007					Januar - Dezember 2007				
	Ankünfte		Übernachtungen		durchschnittliche Aufenthaltsdauer	Ankünfte		Übernachtungen		durchschnittliche Aufenthaltsdauer
	insgesamt	Veränderung gegenüber dem Vorjahresmonat	insgesamt	Veränderung gegenüber dem Vorjahresmonat		insgesamt	Veränderung gegenüber dem Vorjahreszeitraum	insgesamt	Veränderung gegenüber dem Vorjahreszeitraum	
	Anzahl	%	Anzahl	%	Tage	Anzahl	%	Anzahl	%	Tage
Altenburg										
Bundesrepublik Deutschland	2 636	4,3 -	5 641	7,5 -	2,1	29 743	3,9	59 337	1,2 -	2,0
anderer Wohnsitz	385	41,5	1 326	36,0	3,4	3 046	26,0 -	8 993	26,5 -	3,0
Zusammen	3 021	0,2 -	6 967	1,5 -	2,3	32 789	0,2	68 330	5,5 -	2,1
Apolda										
Bundesrepublik Deutschland	1 738	15,6	3 422	10,9	2,0	22 612	18,1	44 075	17,9	1,9
anderer Wohnsitz	43	24,6 -	83	67,3 -	1,9	1 282	40,4	2 848	1,5 -	2,2
Zusammen	1 781	14,1	3 505	4,9	2,0	23 894	19,2	46 923	16,5	2,0
Arnstadt										
Bundesrepublik Deutschland	1 802	5,3	3 288	16,1 -	1,8	21 545	11,1	43 706	10,3	2,0
anderer Wohnsitz	84	104,9	297	180,2	3,5	1 167	22,6	3 045	53,2	2,6
Zusammen	1 886	7,6	3 585	10,9 -	1,9	22 712	11,6	46 751	12,3	2,1
Eisenach										
Bundesrepublik Deutschland	9 994	4,0 -	18 592	0,8	1,9	167 731	14,3	286 359	7,6	1,7
anderer Wohnsitz	862	19,4	2 055	3,3	2,4	19 234	18,3	37 695	20,2	2,0
Zusammen	10 856	2,5 -	20 647	1,0	1,9	186 965	14,7	324 054	8,9	1,7
Erfurt										
Bundesrepublik Deutschland	31 534	2,4 -	52 341	3,5 -	1,7	346 240	10,1	603 272	6,8	1,7
anderer Wohnsitz	3 116	36,2	6 480	24,2	2,1	36 681	14,4	72 230	5,6	2,0
Zusammen	34 650	0,1	58 821	1,1 -	1,7	382 921	10,5	675 502	6,7	1,8
Gera										
Bundesrepublik Deutschland	5 664	11,7 -	11 649	10,4 -	2,1	110 407	54,9	212 805	53,6	1,9
anderer Wohnsitz	458	7,3	715	0,7 -	1,6	10 015	2,2	17 975	14,3 -	1,8
Zusammen	6 122	10,5 -	12 364	9,9 -	2,0	120 422	48,5	230 780	44,7	1,9
Gotha										
Bundesrepublik Deutschland	3 925	1,8	11 562	2,8 -	2,9	54 876	4,9	136 369	5,4	2,5
anderer Wohnsitz	195	8,3	548	64,6	2,8	4 359	39,8	10 900	67,5	2,5
Zusammen	4 120	2,1	12 110	1,0 -	2,9	59 235	6,9	147 269	8,3	2,5
Greiz										
Bundesrepublik Deutschland	634	14,4	1 247	18,2	2,0	9 434	24,8	17 065	21,9	1,8
anderer Wohnsitz	9	62,5 -	18	50,0 -	2,0	330	13,8 -	794	34,0 -	2,4
Zusammen	643	11,2	1 265	15,9	2,0	9 764	23,0	17 859	17,5	1,8
Ilmenau										
Bundesrepublik Deutschland	3 133	18,9	7 671	29,2	2,4	42 139	10,4	95 037	15,1	2,3
anderer Wohnsitz	133	18,8	525	8,7	3,9	2 913	23,6	9 167	21,9	3,1
Zusammen	3 266	18,9	8 196	27,7	2,5	45 052	11,2	104 204	15,6	2,3
Jena										
Bundesrepublik Deutschland	8 910	7,7 -	17 333	4,2 -	1,9	129 008	8,7	244 476	8,9	1,9
anderer Wohnsitz	1 100	11,5 -	4 111	11,2 -	3,7	25 571	14,7 -	71 047	28,8 -	2,8
Zusammen	10 010	8,1 -	21 444	5,6 -	2,1	154 579	4,0	315 523	2,7 -	2,0

Noch: 10. Ankünfte, Übernachtungen und Aufenthaltsdauer der Gäste in Beherbergungsstätten
in Städten des Vereins Städtetourismus in Thüringen e.V. (ohne Camping)

Ausgewählte Städte ----- Ständiger Wohnsitz der Gäste	Dezember 2007					Januar - Dezember 2007				
	Ankünfte		Übernachtungen		durchschnittliche Aufenthaltsdauer	Ankünfte		Übernachtungen		durchschnittliche Aufenthaltsdauer
	insgesamt	Veränderung gegenüber dem Vorjahresmonat	insgesamt	Veränderung gegenüber dem Vorjahresmonat		insgesamt	Veränderung gegenüber dem Vorjahreszeitraum	insgesamt	Veränderung gegenüber dem Vorjahreszeitraum	
	Anzahl	%	Anzahl	%	Tage	Anzahl	%	Anzahl	%	Tage
Meiningen										
Bundesrepublik Deutschland	2 049	13,3 -	3 900	11,9 -	1,9	30 232	2,0	49 832	0,2	1,6
anderer Wohnsitz	131	17,1 -	286	2,1	2,2	1 675	4,8	3 216	12,8	1,9
Zusammen	2 180	13,5 -	4 186	11,1 -	1,9	31 907	2,1	53 048	0,9	1,7
Mühlhausen										
Bundesrepublik Deutschland	3 309	5,4 -	6 483	5,3	2,0	47 450	5,8	103 075	10,3	2,2
anderer Wohnsitz	47	11,3 -	92	2,2	2,0	868	16,1 -	1 608	38,0 -	1,9
Zusammen	3 356	5,5 -	6 575	5,3	2,0	48 318	5,3	104 683	9,0	2,2
Nordhausen										
Bundesrepublik Deutschland	2 020	11,1	4 295	8,4	2,1	30 487	11,9	65 825	7,9	2,2
anderer Wohnsitz	94	34,3	202	18,1	2,1	1 960	43,4	4 367	23,0	2,2
Zusammen	2 114	12,0	4 497	8,8	2,1	32 447	13,4	70 192	8,7	2,2
Rudolstadt										
Bundesrepublik Deutschland	1 043	11,6 -	2 385	0,5	2,3	20 744	11,2	46 478	13,6	2,2
anderer Wohnsitz	14	250,0	51	X	3,6	439	13,9 -	1 096	30,5	2,5
Zusammen	1 057	10,7 -	2 436	2,4	2,3	21 183	10,6	47 574	13,9	2,2
Saalfeld										
Bundesrepublik Deutschland	1 988	1,5 -	6 612	3,2 -	3,3	27 684	1,1	89 740	5,2 -	3,2
anderer Wohnsitz	40	2,4 -	155	106,7	3,9	1 129	10,7 -	3 378	10,3	3,0
Zusammen	2 028	1,5 -	6 767	2,0 -	3,3	28 813	0,6	93 118	4,7 -	3,2
Schmalkalden										
Bundesrepublik Deutschland	944	26,9 -	2 435	26,3 -	2,6	13 231	29,2 -	29 100	46,7 -	2,2
anderer Wohnsitz	17	22,7 -	44	35,3 -	2,6	875	51,9	2 494	11,7 -	2,9
Zusammen	961	26,8 -	2 479	26,4 -	2,6	14 106	26,8 -	31 594	45,0 -	2,2
Sondershausen										
Bundesrepublik Deutschland	1 333	20,6	2 881	30,1	2,2	33 338	3,4	91 179	7,6	2,7
anderer Wohnsitz	7	X	7	X	1,0	247	133,0	966	49,5	3,9
Zusammen	1 340	21,2	2 888	30,4	2,2	33 585	3,8	92 145	7,9	2,7
Suhl										
Bundesrepublik Deutschland	6 546	2,4 -	17 304	7,7 -	2,6	76 957	0,8 -	216 008	5,2 -	2,8
anderer Wohnsitz	219	20,3	465	44,2 -	2,1	5 619	23,3	22 267	16,8	4,0
Zusammen	6 765	1,8 -	17 769	9,2 -	2,6	82 576	0,5	238 275	3,5 -	2,9
Weimar										
Bundesrepublik Deutschland	18 640	2,3	37 524	6,9	2,0	251 574	7,3	481 723	5,5	1,9
anderer Wohnsitz	1 187	21,4 -	2 460	31,5 -	2,1	35 121	3,8 -	70 320	0,1	2,0
Zusammen	19 827	0,5	39 984	3,3	2,0	286 695	5,8	552 043	4,8	1,9
Ausgewählte Städte zusammen										
Bundesrepublik Deutschland	107 842	2,0 -	216 565	1,1 -	2,0	1 465 432	10,4	2 915 461	7,2	2,0
anderer Wohnsitz	8 141	9,9	19 920	0,3	2,4	152 531	3,4	344 406	3,9 -	2,3
Zusammen	115 983	1,2 -	236 485	0,9 -	2,0	1 617 963	9,7	3 259 867	5,9	2,0

**11. Beherbergungsstätten, Gästebetten und Kapazitätsauslastung
nach Betriebsarten sowie Campingplätze**

Betriebsart	Dezember 2007										Jan. - Dez. 2007	
	Betriebe				Betten/Schlafgelegenheiten				durchschnittliche Auslastung			
	insgesamt ¹⁾	darunter geöffnete Betriebe ²⁾			insgesamt ⁴⁾	darunter angebotene Betten/Schlafgelegenheiten			aller	der angebotenen	aller	der angebotenen
		zusammen	Anteil ³⁾	Veränderung gegenüber dem Vorjahresmonat		zusammen	Anteil ⁵⁾	Veränderung gegenüber dem Vorjahresmonat				
Anzahl		%		Anzahl		%						
Hotels	407	399	98,0	0,3	32 306	31 465	97,4	0,2	33,7	34,7	35,3	36,7
Hotels garnis	61	61	100,0	1,7	2 877	2 854	99,2	0,3	25,7	26,0	35,1	35,8
Gasthöfe	411	396	96,4	2,9 -	8 179	7 704	94,2	2,8 -	15,9	17,0	19,3	20,7
Pensionen	202	196	97,0	0,5	4 071	3 920	96,3	3,1	17,2	18,2	24,7	25,6
Hotellerie	1 081	1 052	97,3	0,8 -	47 433	45 943	96,9	0,0	28,7	29,8	31,6	33,0
Jugendherbergen und Hütten	82	71	86,6	1,4 -	5 446	4 558	83,7	0,8 -	11,4	14,0	22,2	24,7
Erholungs-, Ferien-, Schulungsheime und Boardinghouses	83	78	94,0	1,3	5 585	4 850	86,8	4,8	13,3	16,1	28,2	31,5
Ferienzentren, Ferienhäuser und -wohnungen	122	101	82,8	1,0	4 886	3 528	72,2	3,1 -	11,7	16,4	17,0	20,0
Sonstiges Beherbergungsgewerbe	287	250	87,1	0,4	15 917	12 936	81,3	0,6	12,2	15,4	22,7	25,7
Vorsorge- u. Rehabilitationskliniken	37	37	100,0	5,7	6 300	6 237	99,0	3,5	65,2	67,6	77,8	79,9
Beherbergungsstätten insgesamt	1 405	1 339	95,3	0,4 -	69 650	65 116	93,5	0,4	28,2	30,6	33,8	35,8
außerdem:												
Campingplätze insgesamt	56⁶⁾	24⁶⁾	X	4,3	9 691⁷⁾	1 683⁷⁾	X	3,4	X	X	X	X

1) Im Berichtsmonat geöffnete sowie vorübergehend geschlossene Betriebe - 2) ganz oder teilweise geöffnet - 3) Anteil der geöffneten Betriebe an den Betrieben insgesamt - 4) Maximales Bettenangebot in den zurückliegenden 13 Monaten (einschl. lfd. Monat) - 5) Anteil der angebotenen Betten/Schlafgelegenheiten an den Betten/Schlafgelegenheiten insgesamt - 6) Anzahl der Campingplätze ohne Betriebe mit ausschließlich Dauercamping - 7) Anzahl der Stellplätze für Urlaubscamping (ohne Dauercamping)

12. Geöffnete Beherbergungsstätten, angebotene Gästebetten und Kapazitätsauslastung nach Reisegebieten und Betriebsarten sowie Campingplätze

Reisegebiet ----- Betriebsart	Dezember 2007						Jan. - Dez. 2007	
	geöffnete Betriebe ¹⁾			angebotene Betten/Schlafgelegenheiten			durchschnittliche Auslastung der angebotenen Betten/ Schlafgelegenheiten	
	insgesamt	Anteil ²⁾	Veränderung gegenüber dem Vorjahres- monat	insgesamt	Anteil ³⁾	Veränderung gegenüber dem Vorjahres- monat		
	Anzahl	%		Anzahl	%			
Südharz								
Hotels	17	100,0	10,5 -	1 093	98,6	10,8 -	22,8	24,8
Hotels garnis	2
Gasthöfe	5	100,0	0,0	70	100,0	6,1	18,3	20,4
Pensionen	3
Hotellerie	27	100,0	6,9 -	1 317	98,9	8,9 -	22,7	25,2
Jugendherbergen und Hütten	3	75,0	0,0	207	89,2	0,0	38,6	28,2
Erholungs-, Ferien-, Schulungsheime und Boardinghouses	2
Ferienzentren, Ferienhäuser und -wohnungen	3	100,0	0,0	217	96,9	3,1 -	7,7	10,5
Sonstiges Beherbergungsgewerbe Vorsorge- u. Rehabilitationskliniken	8
	1
Beherbergungsstätten zusammen	36	97,3	5,3 -	1 920	97,6	6,6 -	21,3	24,2
außerdem:								
Campingplätze	2⁴⁾
Thüringer Vogtland								
Hotels	20	100,0	5,3	1 852	98,8	2,8	24,9	33,4
Hotels garnis	3	100,0	0,0	249	99,2	0,8 -	17,0	52,0
Gasthöfe	26	100,0	4,0	480	98,2	4,1	14,8	22,4
Pensionen	16	100,0	0,0	291	100,0	1,0	22,6	31,9
Hotellerie	65	100,0	3,2	2 872	98,8	2,5	22,3	33,0
Jugendherbergen und Hütten	7	100,0	0,0	308	98,7	5,5	7,2	9,2
Erholungs-, Ferien-, Schulungsheime und Boardinghouses	5
Ferienzentren, Ferienhäuser und -wohnungen	4
Sonstiges Beherbergungsgewerbe Vorsorge- u. Rehabilitationskliniken	16	88,9	0,0	687	64,2	.	8,3	15,4
	-	-	-	-	-	-	-	-
Beherbergungsstätten zusammen	81	97,6	1,3	3 559	89,5	4,0 -	19,7	28,8
außerdem:								
Campingplätze	2⁴⁾
Thüringer Rhön								
Hotels	24	96,0	0,0	1 111	93,3	1,6	25,8	27,0
Hotels garnis	2
Gasthöfe	33	97,1	0,0	614	97,8	0,3 -	14,3	17,5
Pensionen	14
Hotellerie	73	97,3	1,4	2 050	95,4	1,4	20,7	23,5
Jugendherbergen und Hütten	3	100,0	25,0 -	162	100,0	9,0 -	9,3	18,1
Erholungs-, Ferien-, Schulungsheime und Boardinghouses	2
Ferienzentren, Ferienhäuser und -wohnungen	4
Sonstiges Beherbergungsgewerbe Vorsorge- u. Rehabilitationskliniken	9	75,0	0,0	419	66,8	1,0	12,5	20,6
	4	100,0	33,3	738	100,0	24,0	54,0	79,1
Beherbergungsstätten zusammen	86	94,5	2,4	3 207	91,3	5,8	27,3	34,9
außerdem:								
Campingplätze	2⁴⁾

1) ganz oder teilweise geöffnet - 2) Anteil der geöffneten Betriebe an den Betrieben insgesamt - 3) Anteil der angebotenen Betten/Schlafgelegenheiten an den Betten/Schlafgelegenheiten insgesamt - 4) Anzahl der Campingplätze ohne Betriebe mit ausschließlich Dauercamping - 5) Anzahl der Stellplätze für Urlaubscamping (ohne Dauercamping)

Noch: 12. Geöffnete Beherbergungsstätten, angebotene Gästebetten und Kapazitätsauslastung nach Reisegebieten und Betriebsarten sowie Campingplätze

Reisegebiet ----- Betriebsart	Dezember 2007						Jan. - Dez. 2007	
	geöffnete Betriebe ¹⁾			angebotene Betten/Schlafgelegenheiten			durchschnittliche Auslastung der angebotenen Betten/ Schlafgelegenheiten	
	insgesamt	Anteil ²⁾	Veränderung gegenüber dem Vorjahres- monat	insgesamt	Anteil ³⁾	Veränderung gegenüber dem Vorjahres- monat		
	Anzahl	%		Anzahl	%			
Thüringer Wald								
Hotels	198	97,5	2,1	14 876	96,7	1,5	34,4	35,9
Hotels garnis	18	100,0	5,9	504	99,0	2,6	15,1	19,6
Gasthöfe	217	95,2	6,1 -	4 320	92,2	5,4 -	17,9	20,9
Pensionen	95	95,0	1,1	2 004	94,3	5,3	17,9	23,8
Hotellerie	528	96,2	1,5 -	21 704	95,6	0,4	29,2	31,4
Jugendherbergen und Hütten	38	84,4	2,7	2 073	74,4	2,1	10,3	18,5
Erholungs-, Ferien-, Schulungsheime und Boardinghouses	40	95,2	0,0	2 471	94,5	3,0	14,8	27,9
Ferienzentren, Ferienhäuser und -wohnungen	69	85,2	2,8 -	2 408	84,6	0,5 -	18,1	20,1
Sonstiges Beherbergungsgewerbe	147	87,5	0,7 -	6 952	84,3	1,5	14,6	22,1
Vorsorge- u. Rehabilitationskliniken	16	100,0	0,0	3 024	100,0	0,3	65,3	78,6
Beherbergungsstätten zusammen	691	94,3	1,3 -	31 680	93,2	0,6	29,4	33,7
außerdem:								
Campingplätze	11⁴⁾	X	0,0	875⁵⁾	X	2,2 -	X	X
Städte Eisenach, Erfurt, Jena, Weimar								
Hotels	58	100,0	1,8	7 756	99,2	0,2	43,0	44,2
Hotels garnis	27	100,0	0,0	1 608	99,3	0,2 -	34,0	42,7
Gasthöfe	26	100,0	3,7 -	592	97,9	2,6 -	26,3	30,3
Pensionen	23	95,8	4,2 -	409	96,7	2,6 -	22,7	32,5
Hotellerie	134	99,3	0,7 -	10 365	99,1	0,2 -	39,9	42,7
Jugendherbergen und Hütten	8	100,0	0,0	902	100,0	1,0	27,4	46,8
Erholungs-, Ferien-, Schulungsheime und Boardinghouses	11	100,0	10,0	567	99,8	11,6	27,8	41,6
Ferienzentren, Ferienhäuser und -wohnungen	1
Sonstiges Beherbergungsgewerbe	20
Vorsorge- u. Rehabilitationskliniken	1
Beherbergungsstätten zusammen	155	99,4	0,0	11 904	99,2	0,4	38,5	43,0
außerdem:								
Campingplätze	2⁴⁾
Übriges Thüringen								
Hotels	82	97,6	3,5 -	4 777	96,9	1,9 -	30,4	33,0
Hotels garnis	9	100,0	0,0	318	98,5	0,0	11,5	16,8
Gasthöfe	89	96,7	2,3	1 628	95,8	1,2	13,0	17,4
Pensionen	45	100,0	0,0	912	98,9	1,7	16,6	25,6
Hotellerie	225	97,8	0,4 -	7 635	96,9	0,7 -	24,3	28,2
Jugendherbergen und Hütten	12	80,0	7,7 -	906	86,3	8,7 -	8,4	23,8
Erholungs-, Ferien-, Schulungsheime und Boardinghouses	18	90,0	0,0	1 222	70,8	8,1	15,8	35,6
Ferienzentren, Ferienhäuser und -wohnungen	20	80,0	11,1	646	61,1	9,3	14,2	27,6
Sonstiges Beherbergungsgewerbe	50	83,3	2,0	2 774	72,4	2,2	12,9	29,9
Vorsorge- u. Rehabilitationskliniken	15	100,0	15,4	2 437	97,5	5,5	74,5	81,5
Beherbergungsstätten zusammen	290	95,1	0,7	12 846	90,4	1,0	31,2	38,3
außerdem:								
Campingplätze	5⁴⁾	X	0,0	390⁵⁾	X	0,0	X	X

1) ganz oder teilweise geöffnet - 2) Anteil der geöffneten Betriebe an den Betrieben insgesamt - 3) Anteil der angebotenen Betten/Schlafgelegenheiten an den Betten/Schlafgelegenheiten insgesamt - 4) Anzahl der Campingplätze ohne Betriebe mit ausschließlich Dauercamping - 5) Anzahl der Stellplätze für Urlaubscamping (ohne Dauercamping)

13. Geöffnete Beherbergungsstätten, angebotene Gästebetten und Kapazitätsauslastung nach Gemeindegruppen

Gemeindegruppe	Dezember 2007						Jan. - Dez. 2007	
	geöffnete Betriebe ¹⁾			angebotene Betten/Schlafgelegenheiten			durchschnittliche Auslastung der angebotenen Betten/Schlafgelegenheiten	
	insgesamt	Anteil ²⁾	Veränderung gegenüber dem Vorjahresmonat	insgesamt	Anteil ³⁾	Veränderung gegenüber dem Vorjahresmonat		
	Anzahl	%		Anzahl	%			
Mineral-, Moor-, Sole- und Thermalbäder	79	97,5	9,7	5 727	98,7	9,1	52,3	62,8
Orte mit Kurbetrieb	13	100,0	8,3	1 273	95,3	3,2 -	52,7	64,2
Heilklimatische Kurorte	25	100,0	0,0	1 472	99,7	0,2 -	37,1	44,8
Kneippkurorte	16	100,0	0,0	1 081	99,7	0,2	39,0	50,6
Heilbäder zusammen	133	98,5	6,4	9 553	98,5	4,8	48,5	58,8
Luftkurorte	60	96,8	0,0	5 661	97,2	0,9 -	37,2	38,9
Erholungsorte	245	93,5	3,2 -	9 050	89,9	1,3 -	22,9	25,5
Sonstige Gemeinden	901	95,2	0,7 -	40 852	92,7	0,0	27,1	32,5
Gemeindegruppen insgesamt	1 339	95,3	0,4 -	65 116	93,5	0,4	30,6	35,8

1) ganz oder teilweise geöffnet - 2) Anteil der geöffneten Betriebe an den Betrieben insgesamt - 3) Anteil der angebotenen Betten/Schlafgelegenheiten an den Betten/Schlafgelegenheiten insgesamt

14. Geöffnete Beherbergungsstätten, angebotene Gästebetten und Kapazitätsauslastung nach Kreisen

Kreisfreie Stadt Landkreis Land	Dezember 2007						Jan. - Dez. 2007	
	geöffnete Betriebe ¹⁾			angebotene Betten/Schlafgelegenheiten			durchschnittliche Auslastung der angebotenen Betten/ Schlafgelegenheiten	
	insgesamt	Anteil ²⁾	Veränderung gegenüber dem Vorjahres- monat	insgesamt	Anteil ³⁾	Veränderung gegenüber dem Vorjahres- monat		
	Anzahl	%		Anzahl	%			
Stadt Erfurt	59	100,0	1,7 -	4 557	99,6	1,1	41,8	40,8
Stadt Gera	20	100,0	11,1	1 613	99,7	3,1	24,7	39,4
Stadt Jena	22	100,0	4,8	1 844	99,7	0,5	38,6	47,0
Stadt Suhl	21	100,0	5,0	1 606	99,6	2,7	35,7	41,1
Stadt Weimar	41	97,6	0,0	3 517	99,3	0,2 -	37,1	43,1
Stadt Eisenach	33	100,0	0,0	1 986	97,4	0,2 -	33,5	44,4
Eichsfeld	54	96,4	3,6 -	2 055	96,0	1,7	28,4	33,4
Nordhausen	36	97,3	5,3 -	1 920	97,6	6,6 -	21,3	24,2
Wartburgkreis	87	89,7	1,2	3 845	91,9	5,9	39,8	48,2
Unstrut-Hainich-Kreis	44	95,7	2,2 -	1 891	96,5	1,0	34,3	43,0
Kyffhäuserkreis	42	97,7	7,7	1 864	80,5	11,5	26,5	38,2
Schmalkalden-Meiningen	135	93,1	1,5 -	6 127	91,1	2,6 -	29,1	30,5
Gotha	111	98,2	1,8	6 369	98,2	2,9	33,2	38,1
Sömmerda	22	95,7	8,3 -	845	85,7	2,5 -	18,6	20,6
Hildburghausen	73	96,1	0,0	3 640	94,6	5,2	33,0	39,5
Ilm-Kreis	103	97,2	2,8 -	3 743	93,1	1,5 -	25,2	27,0
Weimarer Land	61	96,8	7,0	3 160	93,6	0,6	31,5	42,1
Sonneberg	50	94,3	3,8 -	1 528	90,5	2,2 -	24,6	25,5
Saalfeld-Rudolstadt	129	94,2	0,8 -	5 282	90,7	1,6	19,3	24,9
Saale-Holzland-Kreis	49	90,7	2,1	2 144	91,3	2,7 -	40,4	44,8
Saale-Orla-Kreis	68	89,5	4,2 -	2 747	88,4	2,6 -	23,3	31,7
Greiz	53	96,4	0,0	1 760	81,2	7,3 -	15,2	20,3
Altenburger Land	26	92,9	7,1 -	1 073	84,2	9,5 -	27,1	28,4
Thüringen	1 339	95,3	0,4 -	65 116	93,5	0,4	30,6	35,8

1) ganz oder teilweise geöffnet - 2) Anteil der geöffneten Betriebe an den Betrieben insgesamt - 3) Anteil der angebotenen Betten/Schlafgelegenheiten an den Betten/Schlafgelegenheiten insgesamt

**15. Geöffnete Beherbergungsstätten, angebotene Gästebetten und Kapazitätsauslastung
nach Kreisen und ausgewählten Betriebsarten**

Kreisfreie Stadt Landkreis ----- Betriebsart	Dezember 2007						Jan. - Dez. 2007	
	geöffnete Betriebe ¹⁾			angebotene Betten/Schlafgelegenheiten			durchschnittliche Auslastung der angebotenen Betten/ Schlafgelegenheiten	
	insgesamt	Anteil ²⁾	Veränderung gegenüber dem Vorjahres- monat	insgesamt	Anteil ³⁾	Veränderung gegenüber dem Vorjahres- monat		
	Anzahl	%		Anzahl	%			
Stadt Erfurt								
Hotellerie	50	100,0	3,8 -	3 922	99,6	0,6 -	43,8	41,0
darunter								
Hotels	23	100,0	0,0	3 050	99,7	0,1 -	47,4	43,5
Gasthöfe	11	100,0	8,3 -	205	95,8	6,8 -	22,9	23,2
Stadt Gera								
Hotellerie	19	100,0	11,8	1 560	99,7	3,2	25,6	40,2
darunter								
Hotels	8	100,0	14,3	1 180	99,8	3,2	27,6	37,7
Gasthöfe	5	100,0	25,0	100	97,1	13,6	22,1	38,2
Stadt Jena								
Hotellerie	20	100,0	5,3	1 636	99,7	0,6	40,0	48,8
darunter								
Hotels	7	100,0	0,0	1 155	100,0	0,0	42,6	51,0
Gasthöfe	7	100,0	0,0	219	98,6	0,0	30,4	40,3
Stadt Suhl								
Hotellerie	17	100,0	6,3	1 490	99,6	2,9	37,3	42,7
darunter								
Hotels	7	100,0	0,0	1 295	99,8	0,1 -	39,5	45,1
Gasthöfe	5	100,0	0,0	66	98,5	1,5 -	30,3	34,2
Stadt Weimar								
Hotellerie	34	97,1	0,0	2 997	99,2	0,2 -	37,7	40,2
darunter								
Hotels	13	100,0	8,3	2 153	99,9	0,7	39,6	39,0
Gasthöfe	3	100,0	0,0	68	98,6	1,4 -	26,7	23,3
Stadt Eisenach								
Hotellerie	30	100,0	0,0	1 810	97,2	0,1 -	35,0	45,1
darunter								
Hotels	15	100,0	0,0	1 398	96,5	0,0	39,1	48,4
Gasthöfe	5	100,0	0,0	100	100,0	0,0	23,8	28,2

1) ganz oder teilweise geöffnet - 2) Anteil der geöffneten Betriebe an den Betrieben insgesamt - 3) Anteil der angebotenen Betten/Schlafgelegenheiten an den Betten/Schlafgelegenheiten insgesamt

Noch: 15. Geöffnete Beherbergungsstätten, angebotene Gästebetten und Kapazitätsauslastung nach Kreisen und ausgewählten Betriebsarten

Kreisfreie Stadt Landkreis ----- Betriebsart	Dezember 2007						Jan. - Dez. 2007	
	geöffnete Betriebe ¹⁾			angebotene Betten/Schlafgelegenheiten			durchschnittliche Auslastung der angebotenen Betten/ Schlafgelegenheiten	
	insgesamt	Anteil ²⁾	Veränderung gegenüber dem Vorjahres- monat	insgesamt	Anteil ³⁾	Veränderung gegenüber dem Vorjahres- monat		
	Anzahl	%		Anzahl	%			
Eichsfeld								
Hotellerie	41	100,0	2,4 -	1 246	99,3	0,2	18,8	20,2
darunter								
Hotels	14	100,0	0,0	767	99,4	1,5	23,7	26,3
Gasthöfe	22	100,0	0,0	398	100,0	2,3	11,1	11,1
Sonstiges Beherbergungsgewerbe	9	81,8	18,2 -	405	84,0	6,0 -	18,9	33,9
darunter								
Ferienzentren, Ferienhäuser und -wohnungen	4	80,0	20,0 -	47	73,4	28,8 -	6,2	15,0
Vorsorge- u. Rehabilitationskliniken	4	100,0	33,3	404	100,0	16,8	76,6	74,9
Nordhausen								
Hotellerie	27	100,0	6,9 -	1 317	98,9	8,9 -	22,7	25,2
darunter								
Hotels	17	100,0	10,5 -	1 093	98,6	10,8 -	22,8	24,8
Gasthöfe	5	100,0	0,0	70	100,0	6,1	18,3	20,4
Wartburgkreis								
Hotellerie	67	93,1	0,0	1 822	93,3	4,1	20,6	25,3
darunter								
Hotels	22	95,7	4,8	893	97,7	11,6	28,7	31,8
Gasthöfe	30	90,9	6,2 -	590	86,6	5,9 -	13,4	18,7
Sonstiges Beherbergungsgewerbe	13	72,2	0,0	359	63,5	0,0	11,1	17,3
darunter								
Ferienzentren, Ferienhäuser und -wohnungen	10	76,9	11,1	203	64,9	8,6	12,4	18,4
Vorsorge- u. Rehabilitationskliniken	7	100,0	16,7	1 664	100,0	9,4	66,9	82,6
Unstrut-Hainich-Kreis								
Hotellerie	34	97,1	2,9 -	1 045	97,7	1,9	23,1	30,1
darunter								
Hotels	16	100,0	0,0	697	99,7	5,0	28,0	33,2
Gasthöfe	12	92,3	0,0	247	91,8	1,6	14,2	23,7
Kyffhäuserkreis								
Hotellerie	26	96,3	4,0	812	96,4	2,7	18,4	23,2
darunter								
Hotels	8	100,0	0,0	424	98,4	0,2 -	23,2	25,3
Gasthöfe	10	90,9	11,1	218	91,2	12,4	9,1	14,9
Schmalkalden-Meiningen								
Hotellerie	109	96,5	0,9 -	4 623	94,8	1,8 -	31,5	32,1
darunter								
Hotels	35	94,6	0,0	3 190	93,8	1,7 -	36,8	36,5
Gasthöfe	49	98,0	2,0 -	908	97,4	2,8 -	18,9	21,8
Sonstiges Beherbergungsgewerbe	26	81,3	3,7 -	1 504	81,3	5,1 -	21,5	25,7
darunter								
Ferienzentren, Ferienhäuser und -wohnungen	12	80,0	0,0	712	81,7	2,3 -	26,2	23,1

1) ganz oder teilweise geöffnet - 2) Anteil der geöffneten Betriebe an den Betrieben insgesamt - 3) Anteil der angebotenen Betten/Schlafgelegenheiten an den Betten/Schlafgelegenheiten insgesamt

Noch: 15. Geöffnete Beherbergungsstätten, angebotene Gästebetten und Kapazitätsauslastung
nach Kreisen und ausgewählten Betriebsarten

Kreisfreie Stadt Landkreis ----- Betriebsart	Dezember 2007						Jan. - Dez. 2007	
	geöffnete Betriebe ¹⁾			angebotene Betten/Schlafgelegenheiten			durchschnittliche Auslastung der angebotenen Betten/ Schlafgelegenheiten	
	insgesamt	Anteil ²⁾	Veränderung gegenüber dem Vorjahres- monat	insgesamt	Anteil ³⁾	Veränderung gegenüber dem Vorjahres- monat		
	Anzahl	%		Anzahl	%			
Gotha								
Hotellerie	85	97,7	0,0	4 787	97,9	0,1 -	34,6	36,7
darunter								
Hotels	37	97,4	5,7	3 840	98,7	1,9	38,5	40,4
Gasthöfe	23	95,8	8,0 -	449	91,4	12,3 -	17,7	20,6
Sömmerda								
Hotellerie	21	100,0	8,7 -	575	96,6	3,7 -	23,4	22,6
darunter								
Hotels	9	100,0	10,0 -	350	94,6	4,1 -	25,9	22,2
Gasthöfe	6	100,0	0,0	73	100,0	5,8	20,3	22,0
Hildburghausen								
Hotellerie	56	98,2	3,7	2 185	92,9	10,9	27,6	29,8
darunter								
Hotels	18	100,0	5,9	1 354	90,3	8,5	35,4	36,0
Gasthöfe	26	96,3	4,0	542	96,8	14,8	15,0	17,8
Sonstiges Beherbergungsgewerbe	13	86,7	13,3 -	616	93,8	5,4 -	11,5	17,5
darunter								
Ferienzentren, Ferienhäuser und -wohnungen	6	75,0	14,3 -	296	87,8	7,5 -	10,6	13,1
Vorsorge- u. Rehabilitationskliniken	4	100,0	0,0	839	100,0	0,0	62,7	82,0
Ilm-Kreis								
Hotellerie	80	98,8	3,6 -	2 906	97,3	1,8 -	29,2	28,8
darunter								
Hotels	30	100,0	3,4	1 883	98,9	2,1	34,7	31,5
Gasthöfe	33	97,1	10,8 -	678	92,0	12,1 -	20,5	23,7
Sonstiges Beherbergungsgewerbe	23	92,0	0,0	837	80,9	0,5 -	11,2	21,0
darunter								
Ferienzentren, Ferienhäuser und -wohnungen	14	100,0	7,7	378	91,3	11,2	8,9	15,3
Weimarer Land								
Hotellerie	45	100,0	4,7	1 844	98,8	0,3 -	26,4	33,9
darunter								
Hotels	13	100,0	7,1 -	1 125	99,8	3,1 -	32,7	40,6
Gasthöfe	13	100,0	8,3	218	94,8	0,5	12,5	14,4
Sonstiges Beherbergungsgewerbe	12	85,7	20,0	600	82,2	17,0	13,6	31,1
darunter								
Ferienzentren, Ferienhäuser und -wohnungen	8	88,9	33,3	271	75,1	28,4	16,0	28,8
Vorsorge- u. Rehabilitationskliniken	4	100,0	0,0	716	91,9	8,1 -	59,7	72,4
Sonneberg								
Hotellerie	38	95,0	2,6 -	980	93,7	3,7 -	25,4	22,6
darunter								
Hotels	12	100,0	0,0	440	99,8	5,2 -	31,2	25,6
Gasthöfe	17	89,5	5,6 -	352	84,4	3,8 -	21,2	20,4

1) ganz oder teilweise geöffnet -2) Anteil der geöffneten Betriebe an den Betrieben insgesamt -3) Anteil der angebotenen Betten/Schlafgelegenheiten an den Betten/Schlafgelegenheiten insgesamt

Noch: 15. Geöffnete Beherbergungsstätten, angebotene Gästebetten und Kapazitätsauslastung nach Kreisen und ausgewählten Betriebsarten

Kreisfreie Stadt Landkreis ----- Betriebsart	Dezember 2007						Jan. - Dez. 2007	
	geöffnete Betriebe ¹⁾			angebotene Betten/Schlafgelegenheiten			durchschnittliche Auslastung der angebotenen Betten/ Schlafgelegenheiten	
	insgesamt	Anteil ²⁾	Veränderung gegenüber dem Vorjahres- monat	insgesamt	Anteil ³⁾	Veränderung gegenüber dem Vorjahres- monat		
	Anzahl	%		Anzahl	%			
Saalfeld-Rudolstadt								
Hotellerie	99	97,1	1,0 -	3 346	95,2	2,3	18,9	22,2
darunter								
Hotels	44	97,8	2,3	2 096	95,0	2,4	20,3	22,8
Gasthöfe	42	100,0	8,7 -	878	97,9	5,4 -	17,7	19,5
Sonstiges Beherbergungsgewerbe	27	84,4	0,0	1 581	80,9	0,6	12,1	22,4
darunter								
Ferienzentren, Ferienhäuser und -wohnungen	10	76,9	0,0	330	90,4	7,5	15,2	18,6
Vorsorge- u. Rehabilitationskliniken	3	100,0	0,0	355	100,0	0,3	52,9	61,4
Saale-Holzland-Kreis								
Hotellerie	41	95,3	2,5	1 327	91,8	4,3 -	26,9	32,1
darunter								
Hotels	15	93,8	0,0	785	88,4	8,1 -	36,7	39,9
Gasthöfe	20	95,2	0,0	388	96,3	5,4 -	15,2	22,2
Sonstiges Beherbergungsgewerbe	5	62,5	0,0	285	76,6	0,0	4,8	15,6
Vorsorge- u. Rehabilitationskliniken	3	100,0	0,0	532	100,0	0,0	93,1	95,4
Saale-Orla-Kreis								
Hotellerie	50	90,9	7,4 -	1 615	92,7	6,4 -	23,5	31,1
darunter								
Hotels	17	94,4	10,5 -	996	97,7	4,0 -	29,3	40,1
Gasthöfe	25	89,3	3,8 -	471	88,4	6,9 -	13,0	17,9
Greiz								
Hotellerie	38	100,0	0,0	1 126	97,8	1,4	18,5	23,9
darunter								
Hotels	10	100,0	0,0	589	96,6	2,3	20,3	25,8
Gasthöfe	19	100,0	0,0	337	99,4	1,2	12,3	16,5
Sonstiges Beherbergungsgewerbe	15	88,2	0,0	634	62,3	19,5 -	9,0	15,5
darunter								
Ferienzentren, Ferienhäuser und -wohnungen	4	66,7	0,0	120	24,0	58,6 -	7,9	10,0
Altenburger Land								
Hotellerie	25	96,2	3,8 -	972	97,8	0,7 -	28,7	26,9
darunter								
Hotels	9	90,0	10,0 -	712	97,8	2,1 -	34,1	28,7
Gasthöfe	8	100,0	0,0	129	95,6	2,4	14,8	21,5

1) ganz oder teilweise geöffnet - 2) Anteil der geöffneten Betriebe an den Betrieben insgesamt - 3) Anteil der angebotenen Betten/Schlafgelegenheiten an den Betten/Schlafgelegenheiten insgesamt

**16. Geöffnete Beherbergungsstätten, angebotene Gästebetten und Kapazitätsauslastung
nach ausgewählten Gemeinden**

Landkreis Gemeinde	Dezember 2007						Jan. - Dez. 2007	
	geöffnete Betriebe ¹⁾			angebotene Betten/Schlafgelegenheiten			durchschnittliche Auslastung der angebotenen Betten/ Schlafgelegenheiten	
	insgesamt	Anteil ²⁾	Veränderung gegenüber dem Vorjahres- monat	insgesamt	Anteil ³⁾	Veränderung gegenüber dem Vorjahres- monat		
	Anzahl	%		Anzahl	%			
Eichsfeld								
Dingelstädt, Stadt	3	100,0	0,0	56	100,0	0,0	12,4	15,1
Heilbad Heiligenstadt, Stadt	9	100,0	12,5	535	100,0	15,6	50,7	56,8
Küllstedt	3	100,0	0,0	55	100,0	7,8	3,9	6,1
Schimberg	6	85,7	14,3 -	110	69,2	30,8 -	15,4	15,9
Leinefelde-Worbis, Stadt	11	100,0	0,0	428	99,8	0,7	19,2	27,8
Nordhausen								
Bleicherode, Stadt	3	100,0	0,0	156	98,1	1,3 -	15,3	20,1
Ellrich, Stadt	5	100,0	0,0	203	99,0	1,0	24,4	29,0
Ilfeld	6	100,0	14,3 -	400	100,0	8,7 -	21,8	19,0
Nordhausen, Stadt	15	100,0	0,0	686	98,4	1,6 -	22,6	28,2
Wartburgkreis								
Bad Liebenstein, Stadt	14	100,0	7,7	1 324	99,4	0,5	61,1	68,4
Bad Salzungen, Stadt	10	100,0	25,0	854	99,9	39,5	38,0	58,7
Buttlar	3	100,0	50,0	47	100,0	74,1	12,3	12,8
Creuzburg, Stadt	3	100,0	0,0	59	100,0	3,5	8,1	23,1
Dernbach	3	100,0	0,0	54	100,0	0,0	11,0	20,6
Leimbach	3	100,0	0,0	52	100,0	0,0	9,8	7,0
Ruhla, Stadt	8	88,9	14,3	182	74,6	9,6	27,7	24,0
Treffurt, Stadt	3	100,0	0,0	45	100,0	0,0	15,6	18,4
Weilar	3	100,0	0,0	70	100,0	0,0	7,2	8,9
Wutha-Farnroda	5	100,0	0,0	108	95,6	2,7 -	19,4	23,2
Gerstungen	3	100,0	0,0	57	93,4	6,6 -	5,0	7,4
Hörselberg-Hainich	6	100,0	20,0	183	100,0	5,8	15,4	34,5
Unstrut-Hainich-Kreis								
Bad Langensalza, Stadt	8	100,0	14,3	372	100,0	5,1	56,9	65,2
Mühlhausen/Thüringen, Stadt	17	94,4	6,3	787	94,1	9,6	27,0	36,0
Weinbergen	3	100,0	25,0 -	67	100,0	23,0 -	16,7	22,4
Kyffhäuserkreis								
Bad Frankenhausen/Kyffh., Stadt	12	100,0	20,0	753	99,1	24,9	42,4	52,1
Sondershausen, Stadt	13	92,9	8,3	609	57,9	6,7	17,6	32,9
Schmalkalden-Meiningen								
Breitungen/Werra	6	100,0	0,0	129	99,2	0,0	12,0	16,8
Brotterode, Kurort, Stadt	10	100,0	0,0	438	100,0	0,9 -	17,2	27,4
Floß-Seligenthal	11	78,6	8,3 -	217	71,1	22,2 -	22,7	24,2
Meiningen, Stadt	16	100,0	0,0	439	98,7	0,9 -	30,8	32,9
Oberhof, Stadt	31	100,0	0,0	3 045	99,2	0,3 -	38,0	36,3
Schmalkalden, Kurort, Stadt	8	88,9	0,0	293	69,3	1,3 -	27,3	31,9
Steinbach-Hallenberg, Kurort, Stadt	5	100,0	0,0	109	100,0	0,0	16,6	17,3
Trusetal	4	100,0	33,3	64	100,0	28,0	16,9	20,0
Zella-Mehlis, Stadt	8	80,0	11,1 -	258	69,5	4,4 -	25,6	29,0
Grabfeld	3	100,0	50,0	50	100,0	127,3	8,3	12,9
Gotha								
Friedrichroda, Stadt	24	96,0	9,1	2 255	98,0	2,1	36,8	42,2
Georgenthal/Thür. Wald	4	100,0	0,0	212	97,7	2,3 -	25,6	18,0
Gotha, Stadt	14	100,0	0,0	957	98,5	0,4 -	41,1	42,1
Luisenthal	4	100,0	0,0	261	99,2	0,0	38,6	33,0
Mühlberg	3	100,0	50,0	90	100,0	50,0	9,5	13,7
Ohrdruf, Stadt	3	100,0	0,0	99	100,0	57,1	16,4	30,5
Tabarz/Thür. Wald	16	100,0	0,0	1 081	99,7	0,2	39,0	50,6
Tambach-Dietharz/Thür. Wald, Stadt	9	100,0	0,0	393	96,8	1,7 -	10,5	18,4
Waltershausen, Stadt	6	100,0	0,0	144	98,0	2,1	17,5	16,7
Emsetal	5	100,0	0,0	142	100,0	9,2	22,8	29,8
Sömmerda								
Kölleda, Stadt	3	100,0	25,0 -	83	92,2	17,0 -	17,8	19,3
Sömmerda, Stadt	4	100,0	0,0	101	100,0	4,1	38,6	30,2

1) ganz oder teilweise geöffnet - 2) Anteil der geöffneten Betriebe an den Betrieben insgesamt - 3) Anteil der angebotenen Betten/Schlafgelegenheiten an den Betten/Schlafgelegenheiten insgesamt

Noch: 16. Geöffnete Beherbergungsstätten, angebotene Gästebetten und Kapazitätsauslastung
nach ausgewählten Gemeinden

Landkreis Gemeinde	Dezember 2007						Jan. - Dez. 2007	
	geöffnete Betriebe ¹⁾			angebotene Betten/Schlafgelegenheiten			durchschnittliche Auslastung der angebotenen Betten/ Schlafgelegenheiten	
	insgesamt	Anteil ²⁾	Veränderung gegenüber dem Vorjahres- monat	insgesamt	Anteil ³⁾	Veränderung gegenüber dem Vorjahres- monat		
	Anzahl	%		Anzahl	%			
Hildburghausen								
Bad Colberg-Heldburg, Stadt	3	100,0	0,0	349	100,0	0,0	58,1	76,1
Eisfeld, Stadt	4	100,0	33,3	79	92,9	71,7	12,8	22,7
Hildburghausen, Stadt	4	80,0	0,0	132	92,3	0,8 -	21,7	26,6
Römhild, Stadt	4	100,0	20,0 -	293	99,3	3,6 -	45,5	49,7
Sachsenbrunn	6	100,0	0,0	124	100,0	0,0	15,0	21,9
Schleusingen, Stadt	3	75,0	0,0	79	81,4	0,0	11,8	24,8
St. Kilian	6	85,7	14,3 -	427	94,9	5,3 -	17,3	14,3
Themar, Stadt	3	100,0	0,0	56	100,0	0,0	13,4	18,0
Nahetal-Waldau	4	100,0	20,0 -	190	100,0	5,0 -	27,2	29,7
Masserberg	24	100,0	4,3	1 620	91,7	7,0	38,9	45,7
Ilm-Kreis								
Arnstadt, Stadt	11	100,0	10,0	478	97,0	13,5	24,2	28,2
Elgersburg	3	100,0	0,0	116	93,5	6,5 -	37,4	35,2
Frankenhain	3	100,0	0,0	117	100,0	19,4	13,8	29,1
Frauenwald	8	88,9	11,1 -	313	83,9	16,1 -	18,9	23,2
Gehlbach	5	100,0	0,0	188	95,9	4,1 -	75,4	23,1
Großbreitenbach, Stadt	5	100,0	0,0	120	96,8	3,2 -	12,2	16,6
Ilmenau, Stadt	15	100,0	0,0	951	94,1	0,7	27,8	28,7
Neustadt am Rennsteig	6	100,0	0,0	270	97,8	2,2 -	36,6	47,5
Schmiedefeld am Rennsteig	8	88,9	20,0 -	180	81,8	23,1 -	24,9	30,1
Stützerbach	4	100,0	0,0	59	100,0	0,0	14,3	16,7
Wachsenburggemeinde	3	100,0	0,0	58	100,0	0,0	11,8	14,3
Wipfratal	4	100,0	0,0	81	95,3	2,4 -	10,8	19,0
Ilmtal	7	100,0	16,7	181	95,8	21,5	9,7	26,1
Weimarer Land								
Apolda, Stadt	4	100,0	0,0	428	99,5	0,5 -	26,4	30,0
Bad Berka, Stadt	9	100,0	12,5	660	91,3	6,0 -	45,5	55,4
Bad Sulza, Stadt	13	100,0	8,3	889	100,0	3,5	45,5	63,4
Mönchenholzhausen	3	75,0	0,0	203	83,5	15,3	17,3	30,6
Nohra	4	100,0	0,0	191	98,5	0,0	23,1	24,9
Sonneberg								
Effelder-Rauenstein	3	100,0	0,0	64	100,0	0,0	8,8	11,7
Lauscha, Stadt	6	100,0	25,0 -	121	99,2	34,9 -	29,1	16,7
Mengersgereuth-Hämmern	3	100,0	0,0	76	100,0	0,0	32,0	37,2
Neuhaus am Rennweg, Stadt	4	80,0	20,0 -	198	86,5	17,5 -	33,5	24,7
Schalkau, Stadt	5	100,0	16,7 -	120	72,7	13,0 -	26,5	22,5
Scheibe-Alsbach	3	100,0	50,0	94	83,9	13,3	12,2	16,9
Siegmundsburg	3	100,0	0,0	87	100,0	0,0	14,2	14,7
Sonneberg, Stadt	11	100,0	10,0	402	99,8	21,5	20,5	22,3
Steinach, Stadt	6	100,0	20,0	145	100,0	12,4	21,2	18,0
Saalfeld-Rudolstadt								
Bad Blankenburg, Stadt	9	100,0	10,0 -	727	91,9	0,5 -	29,5	35,3
Cursdorf	6	100,0	14,3 -	169	99,4	2,3 -	14,1	17,3
Katzhütte	3	100,0	0,0	130	96,3	3,7 -	9,3	8,8
Königsee, Stadt	3	100,0	0,0	79	98,8	1,2 -	19,6	24,2
Lehesten, Stadt	4	100,0	0,0	63	96,9	0,0	10,4	15,4
Lichte	3	100,0	25,0 -	201	98,5	6,1 -	18,0	20,8
Meura	4	100,0	0,0	91	100,0	2,2	9,5	13,6
Meuselbach-Schwarzmühle	3	100,0	0,0	64	97,0	3,0 -	25,1	31,4
Rudolstadt, Stadt	10	100,0	0,0	434	97,5	0,9 -	21,3	30,3
Saalfeld/Saale, Stadt	16	100,0	0,0	899	98,9	1,5	24,7	28,6
Schwarzburg	7	87,5	16,7	375	80,8	33,9	13,4	19,4
Sitzendorf	5	62,5	16,7 -	266	84,7	14,2 -	17,2	23,1
Leutenberg, Stadt	6	100,0	0,0	187	100,0	1,1	6,9	17,9
Drognitz	3	100,0	50,0	105	81,4	50,0	3,9	8,4
Saalfelder Höhe	9	90,0	10,0 -	456	75,2	4,8 -	13,0	22,8
Uhlstädt-Kirchhasel	7	87,5	0,0	246	87,9	2,4 -	31,7	32,5
Unterwellenborn	5	83,3	0,0	160	93,0	0,0	15,0	26,2

1) ganz oder teilweise geöffnet - 2) Anteil der geöffneten Betriebe an den Betrieben insgesamt - 3) Anteil der angebotenen Betten/Schlafgelegenheiten an den Betten/Schlafgelegenheiten insgesamt

Noch: 16. Geöffnete Beherbergungsstätten, angebotene Gästebetten und Kapazitätsauslastung
nach ausgewählten Gemeinden

Landkreis Gemeinde	Dezember 2007						Jan. - Dez. 2007	
	geöffnete Betriebe ¹⁾			angebotene Betten/Schlafgelegenheiten			durchschnittliche Auslastung der angebotenen Betten/ Schlafgelegenheiten	
	insgesamt	Anteil ²⁾	Veränderung gegenüber dem Vorjahres- monat	insgesamt	Anteil ³⁾	Veränderung gegenüber dem Vorjahres- monat		
	Anzahl	%		Anzahl	%			
Saale-Holzland-Kreis								
Bad Klosterlausnitz	6	85,7	0,0	622	93,7	2,5 -	81,4	83,8
Eisenberg, Stadt	4	100,0	20,0 -	205	100,0	13,5 -	4,0	19,4
Hermisdorf, Stadt	3	100,0	0,0	64	100,0	0,0	21,8	28,3
Kahla, Stadt	3	75,0	0,0	59	83,1	0,0	15,5	23,2
Seitenroda	4	100,0	33,3	68	100,0	41,7	6,0	14,3
Stadtroda, Stadt	4	100,0	0,0	84	89,4	2,3 -	23,4	24,8
Trockenborn-Wolfersdorf	3	75,0	50,0	125	79,6	19,0	12,3	14,2
Saale-Orla-Kreis								
Hirschberg, Stadt	3	100,0	0,0	79	100,0	0,0	30,9	31,1
Bad Lobenstein, Stadt	8	88,9	11,1 -	387	95,1	5,4 -	37,7	43,3
Neustadt an der Orla, Stadt	4	100,0	0,0	138	100,0	0,7	18,2	25,6
Schleiz, Stadt	4	100,0	33,3	70	100,0	29,6	14,7	23,2
Triptis, Stadt	5	100,0	0,0	143	97,3	0,0	28,1	27,7
Ziegenrück, Stadt	3	75,0	25,0 -	127	81,4	18,6 -	34,3	41,7
Krölpa	3	100,0	0,0	94	91,3	2,1 -	25,2	18,7
Tanna, Stadt	3	100,0	0,0	49	100,0	0,0	8,2	12,6
Wurzbach, Stadt	3	100,0	0,0	401	100,0	0,0	35,0	54,9
Remptendorf	3	100,0	0,0	133	100,0	0,0	34,7	38,2
Saalburg-Ebersdorf, Stadt	6	85,7	0,0	179	59,9	1,1	17,4	37,9
Greiz								
Berga/Elster, Stadt	4	66,7	0,0	137	37,0	55,1 -	10,0	9,0
Greiz, Stadt	12	100,0	9,1	305	98,7	36,2	13,6	18,9
Weida, Stadt	4	100,0	0,0	112	88,9	8,2 -	9,8	13,5
Zeulenroda-Triebes, Stadt	10	100,0	0,0	509	100,0	5,2	20,2	25,4
Altenburger Land								
Altenburg, Stadt	7	100,0	12,5 -	632	100,0	1,2 -	35,9	29,7
Meuselwitz, Stadt	3	75,0	0,0	49	77,8	5,8 -	12,6	17,6
Schmölln, Stadt	4	100,0	20,0 -	107	100,0	38,2 -	17,5	25,0

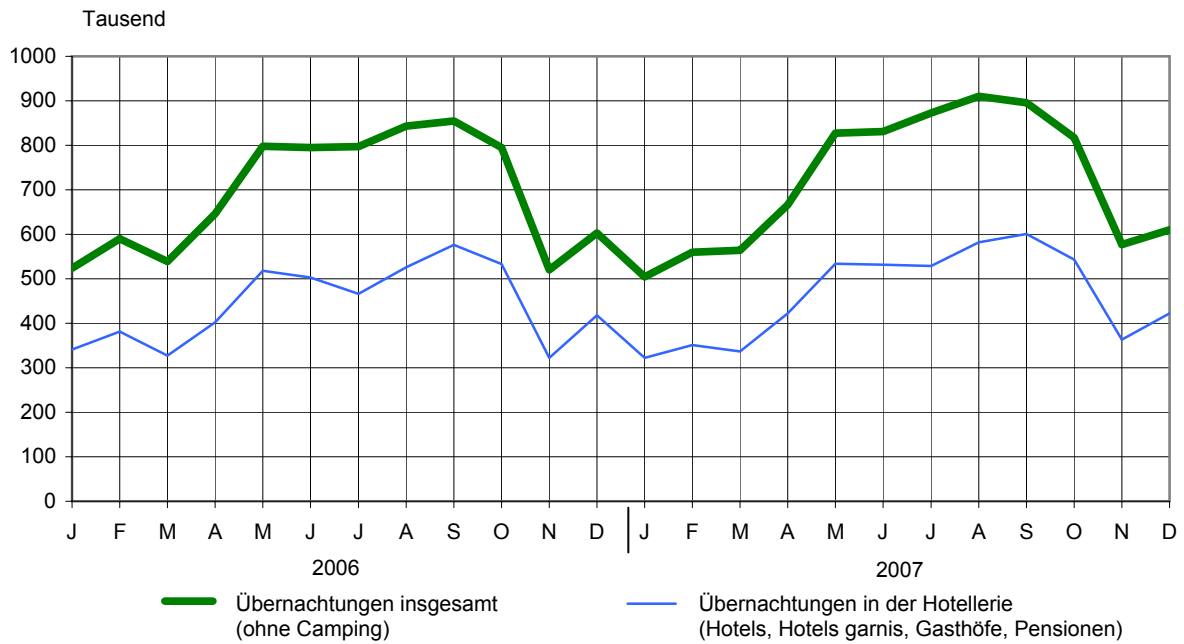
1) ganz oder teilweise geöffnet - 2) Anteil der geöffneten Betriebe an den Betrieben insgesamt - 3) Anteil der angebotenen Betten/Schlafgelegenheiten an den Betten/Schlafgelegenheiten insgesamt

**17. Geöffnete Beherbergungsstätten, angebotene Gästebetten und Kapazitätsauslastung
in Städten des Vereins Städtetourismus in Thüringen e.V.**

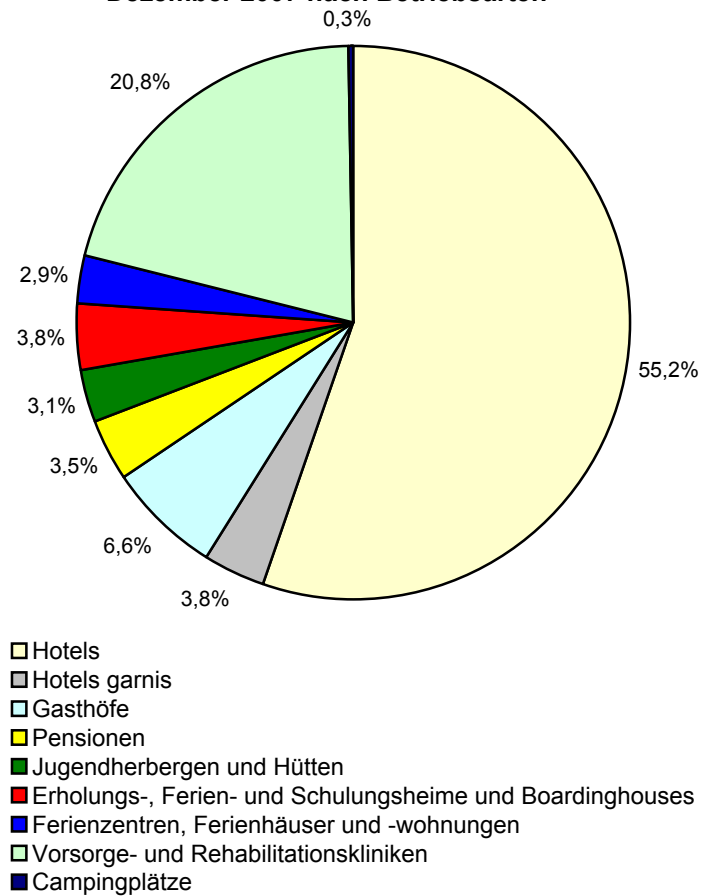
Ausgewählte Städte	Dezember 2007						Jan. - Dez. 2007	
	geöffnete Betriebe ¹⁾			angebotene Betten/Schlafgelegenheiten			durchschnittliche Auslastung der angebotenen Betten/ Schlafgelegenheiten	
	insgesamt	Anteil ²⁾	Veränderung gegenüber dem Vorjahres- monat	insgesamt	Anteil ³⁾	Veränderung gegenüber dem Vorjahres- monat		
	Anzahl	%		Anzahl	%			
Altenburg	7	100,0	12,5 -	632	100,0	1,2 -	35,9	29,7
Apolda	4	100,0	0,0	428	99,5	0,5 -	26,4	30,0
Arnstadt	11	100,0	10,0	478	97,0	13,5	24,2	28,2
Eisenach	33	100,0	0,0	1 986	97,4	0,2 -	33,5	44,4
Erfurt	59	100,0	1,7 -	4 557	99,6	1,1	41,8	40,8
Gera	20	100,0	11,1	1 613	99,7	3,1	24,7	39,4
Gotha	14	100,0	0,0	957	98,5	0,4 -	41,1	42,1
Greiz	12	100,0	9,1	305	98,7	36,2	13,6	18,9
Ilmenau	15	100,0	0,0	951	94,1	0,7	27,8	28,7
Jena	22	100,0	4,8	1 844	99,7	0,5	38,6	47,0
Meiningen	16	100,0	0,0	439	98,7	0,9 -	30,8	32,9
Mühlhausen	17	94,4	6,3	787	94,1	9,6	27,0	36,0
Nordhausen	15	100,0	0,0	686	98,4	1,6 -	22,6	28,2
Rudolstadt	10	100,0	0,0	434	97,5	0,9 -	21,3	30,3
Saalfeld	16	100,0	0,0	899	98,9	1,5	24,7	28,6
Schmalkalden	8	88,9	0,0	293	69,3	1,3 -	27,3	31,9
Sondershausen	13	92,9	8,3	609	57,9	6,7	17,6	32,9
Suhl	21	100,0	5,0	1 606	99,6	2,7	35,7	41,1
Weimar	41	97,6	0,0	3 517	99,3	0,2 -	37,1	43,1
Ausgewählte Städte zusammen	354	98,9	1,7	23 021	96,4	1,6	33,6	38,7

1) ganz oder teilweise geöffnet - 2) Anteil der geöffneten Betriebe an den Betrieben insgesamt - 3) Anteil der angebotenen Betten/Schlafgelegenheiten an den Betten/Schlafgelegenheiten insgesamt

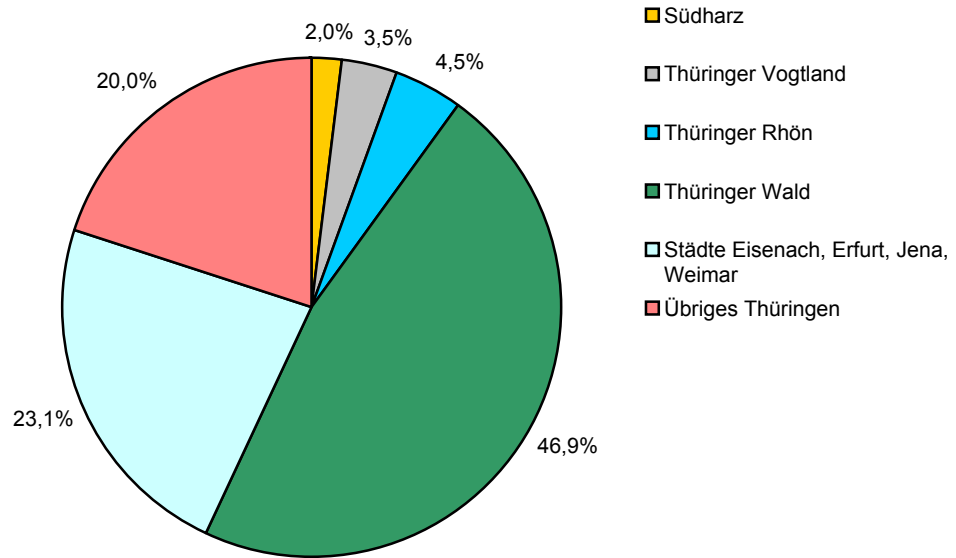
1. Übernachtungen in Beherbergungsstätten 2006 und 2007 nach Monaten (ohne Camping)



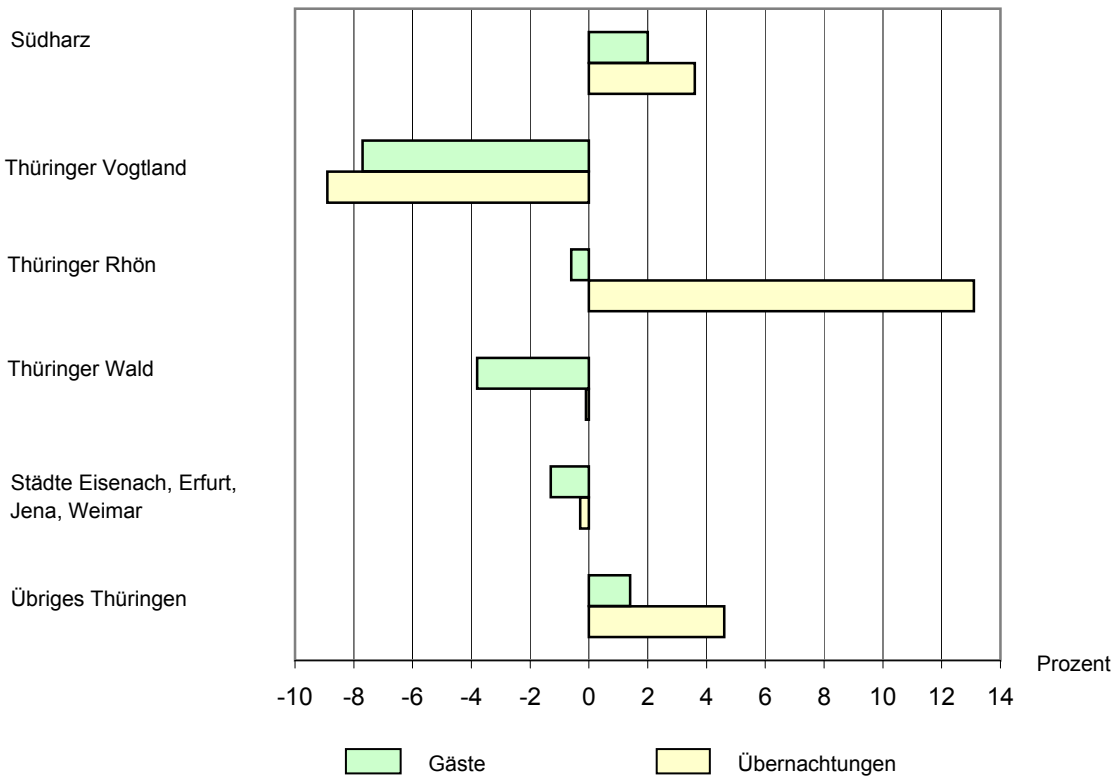
2. Übernachtungen in Beherbergungsstätten und auf Campingplätzen im Dezember 2007 nach Betriebsarten



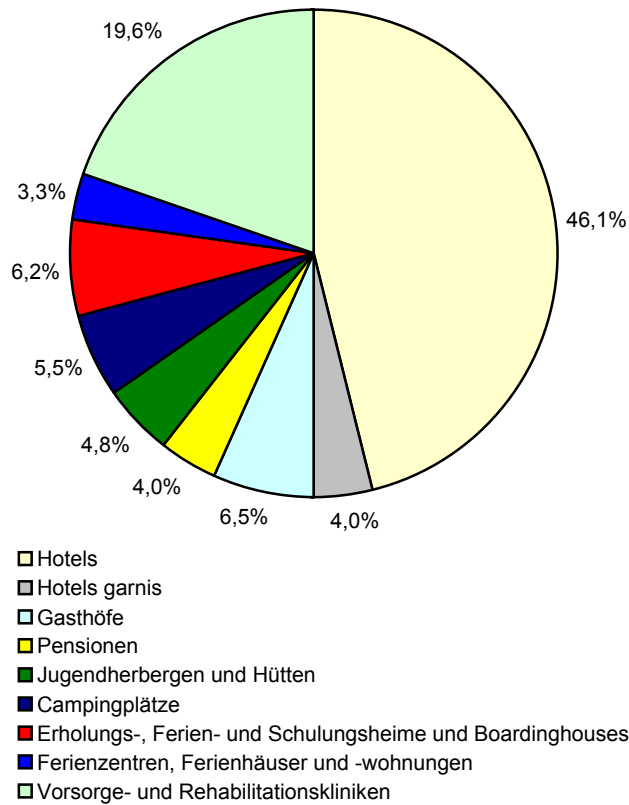
3. Übernachtungen in Beherbergungsstätten und auf Campingplätzen im Dezember 2007 nach Reisegebieten



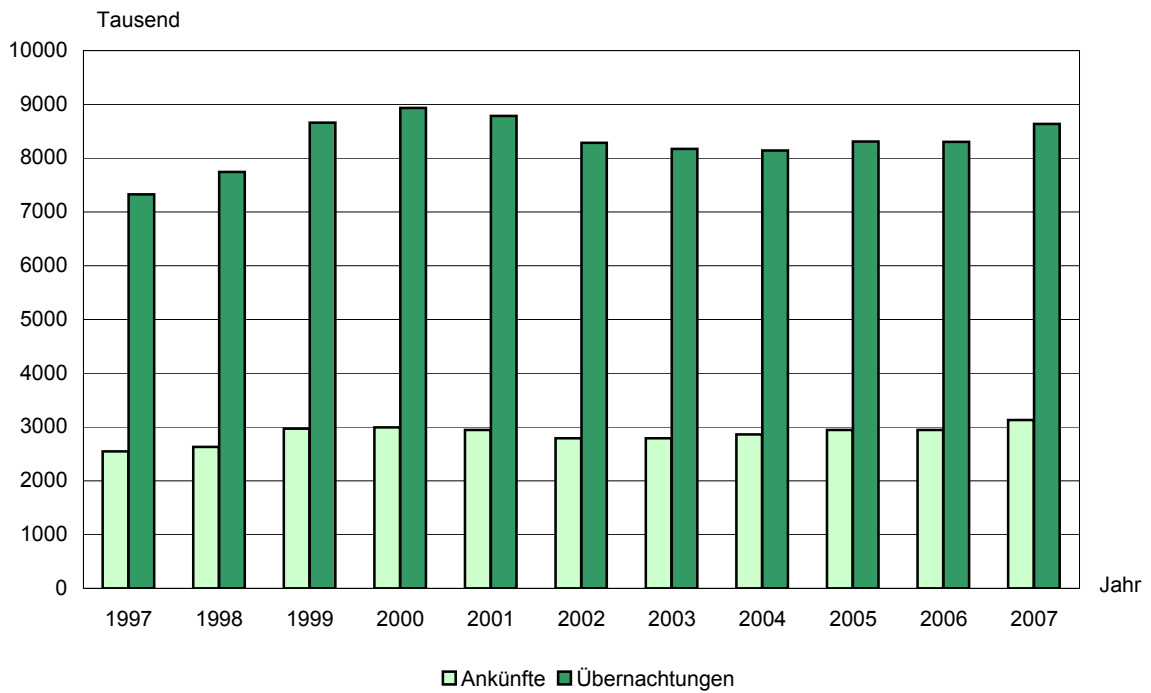
4. Veränderung der Anzahl der Gäste und Übernachtungen im Dezember 2007 gegenüber Dezember 2006 nach Reisegebieten (einschl. Camping)



5. Übernachtungen in Beherbergungsstätten und auf Campingplätzen 2007 nach Betriebsarten



6. Ankünfte und Übernachtungen in Beherbergungsstätten 1997 bis 2007 (ohne Camping)



Reisegebiete in Thüringen

