

ZAHLEN • DATEN • FAKTEN

www.statistik.thueringen.de

Statistischer Bericht

K VI - j / 07

**Empfänger von Asylbewerberleistungen
in Thüringen
am 31.12.2007**

Bestell - Nr. 10 106

Thüringer Landesamt für Statistik



Zeichenerklärung

- 0 weniger als die Hälfte von 1 in der letzten besetzten Stelle, jedoch mehr als nichts
- nichts vorhanden (genau Null)
- . Zahlenwert unbekannt oder geheim zu halten
- ... Angabe fällt später an
- / Zahlenwert nicht sicher genug
- x Tabellenfach gesperrt, weil Aussage nicht sinnvoll
- () Aussagewert eingeschränkt
- r berichtigte Zahl
- p vorläufige Zahl

Anmerkung: Abweichungen in den Summen erklären sich aus dem Runden von Einzelwerten.

Herausgeber:
Thüringer Landesamt für Statistik
Europaplatz 3, 99091 Erfurt
Postfach 90 01 63, 99104 Erfurt

Telefon: 0361 37-84642/84647
Telefax: 0361 37-84699
Internet: www.statistik.thueringen.de
E-Mail: auskunft@statistik.thueringen.de

Auskunft erteilt:
Referat: Bildung, Kultur,
Gesundheits- und Sozialwesen
Telefon: 0361 37-734517

Herausgegeben im Juli 2008

Heft-Nr.: 157 / 08
Preis: 5,00 EUR

© Thüringer Landesamt für Statistik, Erfurt, 2008

Für nichtgewerbliche Zwecke sind Vervielfältigung und unentgeltliche Verbreitung, auch auszugsweise, mit Quellenangabe gestattet. Die Verbreitung, auch auszugsweise, über elektronische Systeme/Datenträger bedarf der vorherigen Zustimmung. Alle übrigen Rechte bleiben vorbehalten.

Inhaltsverzeichnis

Seite

Vorbemerkungen

3

Tabellen

1. Empfänger von Regelleistungen am 31.12. der Jahre 2001 bis 2007 nach ausgewählten Merkmalen	7
2. Empfänger von Regelleistungen am 31.12.2007 nach Leistungsarten, Altersgruppen und Geschlecht	8
3. Empfänger von Regelleistungen am 31.12.2007 nach aufenthaltsrechtlichem Status, Altersgruppen, Leistungsarten und Geschlecht	10
4. Empfänger von Regelleistungen am 31.12.2007 nach der bisherigen Dauer der Leistungsgewährung, Altersgruppen, Leistungsarten und Geschlecht	12
5. Empfänger von Regelleistungen am 31.12.2007 nach Art der Unterbringung, Altersgruppen, Leistungsarten und Geschlecht	14
6. Empfänger von Regelleistungen am 31.12.2007 nach aufenthaltsrechtlichem Status und Staatsangehörigkeit	17
7. Empfänger von Regelleistungen am 31.12.2007 nach Geschlecht, Leistungsarten und Staatsangehörigkeit	18
8. Empfänger von Regelleistungen am 31.12.2007 nach Haushaltstyp, Staatsangehörigkeit und Leistungsarten	19
9. Empfänger von Regelleistungen am 31.12.2007 nach Geschlecht, Leistungsarten und Kreisen	20
10. Empfänger von besonderen Leistungen am 31.12. der Jahre 2001 bis 2007 nach ausgewählten Merkmalen	21
11. Empfänger von besonderen Leistungen am 31.12.2007 nach Leistungsarten, Altersgruppen und Geschlecht	22
12. Empfänger von besonderen Leistungen am 31.12.2007 nach Leistungsarten und Staatsangehörigkeit	24
13. Ausgaben und Einnahmen 2001 bis 2007 nach dem Asylbewerberleistungsgesetz	25

Grafiken

Empfänger von Regelleistungen am 31.12. der Jahre 2001 bis 2007 nach Geschlecht	6
Empfänger von Regelleistungen am 31.12.2007 nach aufenthaltsrechtlichem Status	6
Empfänger von Regelleistungen am 31.12.2007 nach Altersgruppen und Geschlecht	16
Empfänger von Regelleistungen am 31.12.2007 nach Art der Unterbringung	16

Vorbemerkungen

Rechtsgrundlage

§ 12 des Asylbewerberleistungsgesetzes (AsylbLG) in der Fassung der Bekanntmachung vom 5. August 1997 (BGBl. I S. 2022), zuletzt geändert durch Artikel 6 Abs. 2 des Gesetzes vom 19. August 2007 (BGBl. I S. 1970), in Verbindung mit dem Gesetz über die Statistik für Bundeszwecke (Bundesstatistikgesetz - BStatG) vom 22. Januar 1987 (BGBl. I S. 462, 565), zuletzt geändert durch Artikel 3 des Gesetzes vom 7. September 2007 (BGBl. I S. 2246).

Methodische Hinweise

Asylbewerber erhalten seit dem 1.11.1993 Leistungen nach dem AsylbLG, sie haben daher keinen Anspruch mehr auf Sozialhilfe.

Mit diesem Gesetz wurde ab dem 1.1.1994 eine eigenständige Bundesstatistik (Asylbewerberleistungsstatistik) über die Leistungsbezieher sowie über die Ausgaben und Einnahmen angeordnet.

Der regionale Nachweis der Empfänger von Regelleistungen bezieht sich auf den Wohnort zum jeweiligen Stichtag.

Erfasst wurden alle Personen, die von der Auskunft gebenden Stelle (Zentrale Aufnahmestelle, Landesgemeinschaftsunterkünfte, Erstaufnahmeeinrichtungen, kreisfreie Städte, Landratsämter) mindestens zwei Wochen Leistungen nach dem AsylbLG erhielten. Personen, die mehrere Leistungen erhielten, wurden bei jeder Leistungsart gezählt, in der Summe wurden sie jedoch nur einmal erfasst.

Leistungsberechtigte nach dem AsylbLG sind gemäß § 1 des Gesetzes Ausländer, die sich tatsächlich im Bundesgebiet aufhalten und die

- eine Aufenthaltsgestattung nach dem Asylverfahrensgesetz (AsylVfG) besitzen oder
- über einen Flughafen einreisen wollen und denen die Einreise nicht oder noch nicht gestattet ist oder
- eine Aufenthaltserlaubnis aus völkerrechtlichen, humanitären oder politischen Gründen besitzen oder
- eine Duldung nach § 60a des Aufenthaltsgesetzes (AufenthG) besitzen oder
- vollziehbar zur Ausreise verpflichtet sind oder
- Ehegatten, Lebenspartner oder minderjährige Kinder der zuvor genannten Personen sind oder
- einen Folge- oder Zweitantrag nach § 71 bzw. § 71a des AsylVfG stellen.

Auf Grund des In-Kraft-Tretens des ersten Gesetzes zur Änderung des AsylbLG wurden seit dem 1.6.1997 Regelleistungen ausschließlich als Grundleistungen gewährt. Ab 1.6.2000 können in besonderen Fällen Leistungen wieder als Hilfe zum Lebensunterhalt und Leistungen nach dem 5. bis 9. Kapitel des Zwölften Buches Sozialgesetzbuch (SGB XII) (ehemals Hilfe in besonderen Lebenslagen) gewährt werden. Die Dauer der Leistungsgewährung bezieht sich auf den Beginn der aktuellen Leistungsart.

Begriffserläuterungen

Aufenthaltsgestattung

Einem Ausländer, der um Asyl nachsucht, ist zur Durchführung des Asylverfahrens lt. § 55 des AsylVfG der Aufenthalt im Bundesgebiet gestattet.

Vollziehbar zur Ausreise verpflichtet

Ein Ausländer ist gemäß § 50 des AufenthG zur Ausreise verpflichtet, wenn er einen erforderlichen Aufenthaltstitel nicht oder nicht mehr besitzt und ein Aufenthaltsrecht nach dem Assoziationsabkommen EWG/Türkei nicht oder nicht mehr besteht.

Geduldeter Ausländer

Einem Ausländer wird lt. § 60a des AufenthG eine Duldung erteilt, solange seine Abschiebung aus tatsächlichen oder rechtlichen Gründen unmöglich ist und keine Aufenthaltserlaubnis erteilt wird. Die Ausreisepflicht eines Ausländers, dessen Abschiebung ausgesetzt ist, bleibt unberührt.

Regelleistungen

Sie werden entweder als Grundleistungen oder in besonderen Fällen in Form von laufender Hilfe zum Lebensunterhalt gewährt.

Grundleistungen

Sie dienen der Deckung des notwendigen Bedarfs an Ernährung, Unterkunft, Heizung, Kleidung, Gesundheits- und Körperpflege sowie an Gebrauchs- und Verbrauchsgütern des Haushalts und werden gemäß § 3 AsylbLG im notwendigen Umfang als Sachleistungen gewährt. Bei einer Unterbringung außerhalb von Aufnahmeeinrichtungen können auch Wertgutscheine oder Geldleistungen als Grundleistungen gewährt werden. Zur Deckung der persönlichen Bedürfnisse des täglichen Lebens erhalten die Leistungsempfänger zusätzlich einen monatlichen Geldbetrag (Taschengeld).

Hilfe zum Lebensunterhalt

In besonderen Fällen erhalten Leistungsberechtigte gemäß § 2 AsylbLG anstelle der Grundleistungen Leistungen, die dem SGB XII entsprechen.

Hilfe zum Lebensunterhalt kann als laufende oder als einmalige Hilfe gewährt werden. Personen, die ausschließlich einmalige Hilfe zum Lebensunterhalt erhielten, wurden in der Anzahl der Leistungsempfänger nicht berücksichtigt. In den Ausgaben sind jedoch auch die einmaligen Leistungen enthalten.

Besondere Leistungen

Sie werden in Form von anderen Leistungen oder in Form von Leistungen nach dem 5. bis 9. Kapitel des SGB XII gewährt.

Andere Leistungen

Hierbei handelt es sich um Leistungen, die gemäß §§ 4 bis 6 AsylbLG ggf. zusätzlich zu den Grundleistungen gewährt werden. Sie umfassen

- Leistungen bei Krankheit, Schwangerschaft und Geburt (§ 4 AsylbLG)
- Bereitstellung von Arbeitsgelegenheiten (§ 5 AsylbLG)
- sonstige Leistungen (§ 6 AsylbLG).

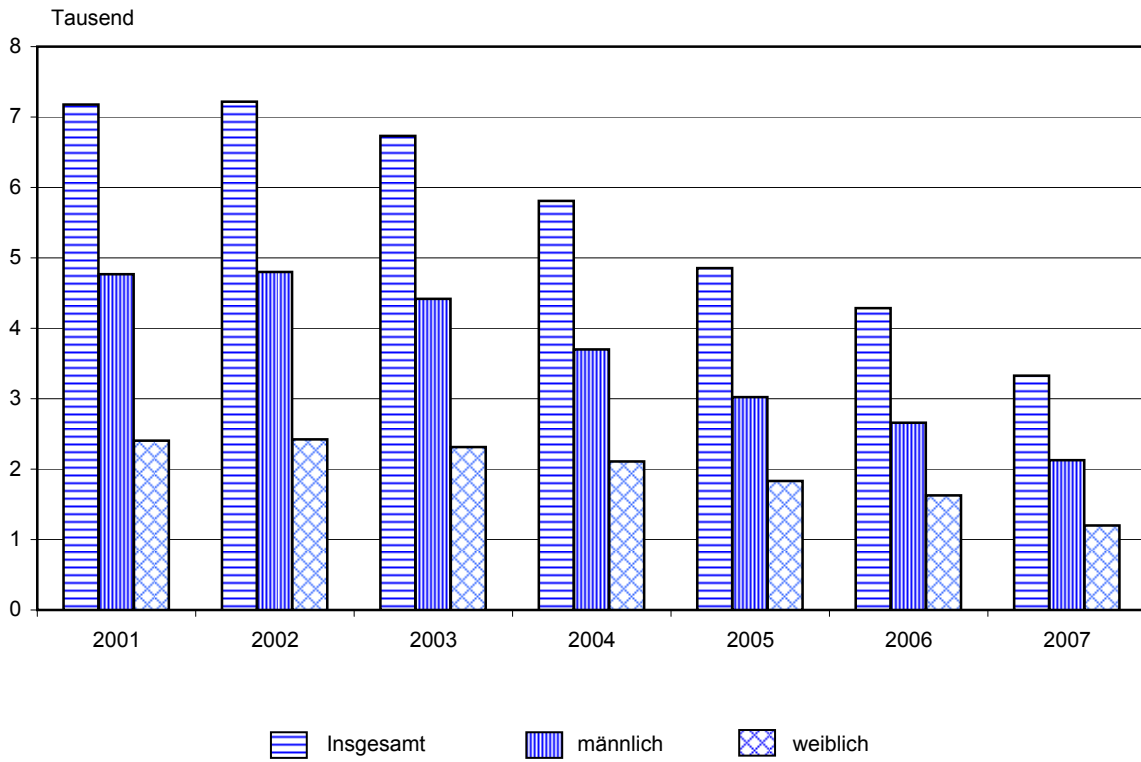
Leistungen nach dem 5. bis 9. Kapitel des SGB XII

In besonderen Fällen erhalten Personen, die nach § 2 AsylbLG leistungsberechtigt sind, anstelle anderer Leistungen Leistungen entsprechend dem 5. bis 9. Kapitel des SGB XII.

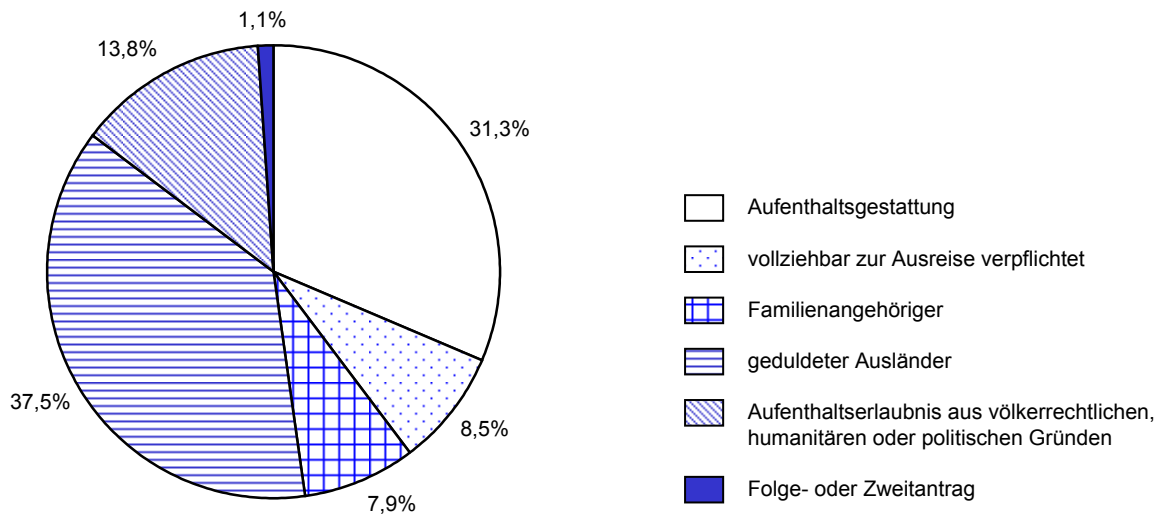
Dabei handelt es sich um

- Hilfe bei Krankheit
- Hilfe zur Pflege
- Hilfe bei Schwangerschaft und Mutterschaft
- sonstige Hilfen nach dem 5. bis 9. Kapitel des SGB XII.

Empfänger von Regelleistungen am 31.12. der Jahre 2001 bis 2007 nach Geschlecht



Empfänger von Regelleistungen am 31.12.2007 nach aufenthaltsrechtlichem Status



**1. Empfänger von Regelleistungen am 31.12. der Jahre 2001 bis 2007
nach ausgewählten Merkmalen**

Merkmal	2001	2002	2003	2004	2005	2006	2007
Grundleistungen	6 232	5 977	5 531	4 464	3 275	2 748	2 190
Laufende Hilfe zum Lebensunterhalt	944	1 243	1 202	1 345	1 580	1 538	1 138
Regelleistungen insgesamt	7 176	7 220	6 733	5 809	4 855	4 286	3 328
männlich	4 770	4 799	4 420	3 698	3 021	2 660	2 129
weiblich	2 406	2 421	2 313	2 111	1 834	1 626	1 199
unter 3	435	418	356	308	272	226	156
3 bis unter 7	509	495	472	435	368	332	238
7 bis unter 11	525	471	453	413	355	335	236
11 bis unter 15	419	447	428	401	359	308	218
15 bis unter 18	397	422	338	285	237	238	162
18 bis unter 21	506	490	474	382	286	241	191
21 bis unter 25	738	743	704	564	415	343	303
25 bis unter 30	1 107	1 114	999	775	578	474	416
30 bis unter 40	1 683	1 672	1 558	1 351	1 157	1 019	791
40 bis unter 50	677	736	741	682	611	566	441
50 bis unter 60	132	161	161	167	163	157	133
60 und mehr Jahre	48	51	49	46	54	47	43
Aufenthaltsgestattung	4 387	4 428	3 944	3 029	1 934	1 397	1 041
vollziehbar zur Ausreise verpflichtet	361	277	322	358	506	397	284
Familienangehöriger	961	908	827	734	513	438	263
geduldeter Ausländer	1 466	1 607	1 640	1 688	1 610	1 649	1 247
Einreise über einen Flughafen	/	-	-	-	-	-	-
Aufenthaltserlaubnis aus völkerrechtlichen, humanitären oder politischen Gründen ¹⁾	-	-	-	-	262	365	458
Folge- oder Zweit Antrag	-	-	-	-	30	40	35
Europäer	3 162	3 059	2 826	2 389	1 968	1 624	1 067
Afrikaner	743	630	500	400	285	206	153
Asiaten	3 025	3 309	3 191	2 861	2 445	2 268	1 918
Amerikaner, Bürger übriger Staaten und mit unbekannter Staatsangehörigkeit, Staatenlose	246	222	216	159	157	188	190
Nachrichtlich: durchschnittliche bisherige Dauer der Leistungsgewährung in Monaten	12,3	12,8	16,9	19,0	21,3	23,5	23,6
Durchschnittsalter	24,4	24,9	25,1	25,3	25,6	25,8	26,5

1) bis 2004: Aufenthaltsbefugnis wegen Krieg im Heimatland

2. Empfänger von Regelleistungen am 31.12.2007 nach Leistungsarten, Altersgruppen und Geschlecht

Alter von ... bis unter ... Jahren	Insgesamt	Davon				laufende Hilfe zum Lebensunterhalt
		Grundleistungen			zusammen ¹⁾	
		hierunter		Sachleistungen		
Insgesamt						
unter 3	156	153	148	125	3	
3 - 7	238	144	144	130	94	
7 - 11	236	99	99	84	137	
11 - 15	218	86	86	76	132	
15 - 18	162	80	79	72	82	
18 - 21	191	130	129	116	61	
21 - 25	303	243	243	215	60	
25 - 30	416	348	346	311	68	
30 - 40	791	560	556	503	231	
40 - 50	441	252	251	230	189	
50 - 60	133	71	71	63	62	
60 und mehr	43	24	24	21	19	
Insgesamt	3 328	2 190	2 176	1 946	1 138	
Nachrichtlich: Durchschnittsalter	26,5	26,5	26,5	26,7	26,6	
männlich						
unter 3	86	83	80	67	3	
3 - 7	119	70	70	64	49	
7 - 11	129	60	60	49	69	
11 - 15	112	41	41	36	71	
15 - 18	90	47	47	42	43	
18 - 21	126	95	94	83	31	
21 - 25	228	192	192	169	36	
25 - 30	318	272	270	243	46	
30 - 40	541	416	412	376	125	
40 - 50	287	175	174	158	112	
50 - 60	69	37	37	34	32	
60 und mehr	24	14	14	13	10	
Zusammen	2 129	1 502	1 491	1 334	627	
Nachrichtlich: Durchschnittsalter	27,3	27,4	27,4	27,7	27,2	

1) ohne Mehrfachzählungen

Noch: 2. Empfänger von Regelleistungen am 31.12.2007 nach Leistungsarten, Altersgruppen und Geschlecht

Alter von ... bis unter ... Jahren	Insgesamt	Davon				laufende Hilfe zum Lebensunterhalt
		Grundleistungen			zusammen ¹⁾	
		hierunter				
Sachleistungen	Wertgutscheine					
weiblich						
unter 3	70	70	68	58	-	
3 - 7	119	74	74	66	45	
7 - 11	107	39	39	35	68	
11 - 15	106	45	45	40	61	
15 - 18	72	33	32	30	39	
18 - 21	65	35	35	33	30	
21 - 25	75	51	51	46	24	
25 - 30	98	76	76	68	22	
30 - 40	250	144	144	127	106	
40 - 50	154	77	77	72	77	
50 - 60	64	34	34	29	30	
60 und mehr	19	10	10	8	9	
Zusammen	1 199	688	685	612	511	
Nachrichtlich: Durchschnittsalter	25,1	24,5	24,6	24,6	26,0	

1) ohne Mehrfachzählungen

3. Empfänger von Regelleistungen am 31.12.2007 nach aufenthaltsrechtlichem Status, Altersgruppen, Leistungsarten und Geschlecht

Alter von ... bis unter ... Jahren	Insgesamt	Darunter aufenthaltsrechtlicher Status			
		Aufenthalts- gestattung	vollziehbar zur Ausreise verpflichtet	Familien- angehöriger	geduldeter Ausländer
Insgesamt					
unter 3	156	47	14	31	54
3 - 7	238	44	15	52	89
7 - 11	236	49	10	48	65
11 - 15	218	56	4	42	59
15 - 18	162	36	8	33	56
18 - 21	191	76	16	19	54
21 - 25	303	126	22	10	116
25 - 30	416	188	43	4	155
30 - 40	791	234	89	7	365
40 - 50	441	135	43	15	171
50 - 60	133	35	15	1	52
60 und mehr	43	15	5	1	11
Insgesamt	3 328	1 041	284	263	1 247
davon					
Empfänger von Grund- leistungen	2 190	749	238	143	977
Empfänger von laufen- der Hilfe zum Lebens- unterhalt	1 138	292	46	120	270
Nachrichtlich: Durchschnittsalter	26,5	27,5	30,2	13,5	27,7
männlich					
unter 3	86	26	5	18	29
3 - 7	119	25	8	27	43
7 - 11	129	28	7	31	35
11 - 15	112	31	3	14	31
15 - 18	90	25	5	18	28
18 - 21	126	56	11	13	35
21 - 25	228	98	15	3	94
25 - 30	318	147	30	-	122
30 - 40	541	155	71	-	267
40 - 50	287	87	34	-	117
50 - 60	69	15	7	-	31
60 und mehr	24	8	2	-	8
Zusammen	2 129	701	198	124	840
davon					
Empfänger von Grund- leistungen	1 502	531	169	62	686
Empfänger von laufen- der Hilfe zum Lebens- unterhalt	627	170	29	62	154
Nachrichtlich: Durchschnittsalter	27,3	27,4	31,0	10,0	29,0

Noch: 3. Empfänger von Regelleistungen am 31.12.2007 nach aufenthaltsrechtlichem Status,
Altersgruppen, Leistungsarten und Geschlecht

Alter von ... bis unter ... Jahren	Insgesamt	Darunter aufenthaltsrechtlicher Status			
		Aufenthalts- gestattung	vollziehbar zur Ausreise verpflichtet	Familien- angehöriger	geduldeter Ausländer
weiblich					
unter 3	70	21	9	13	25
3 - 7	119	19	7	25	46
7 - 11	107	21	3	17	30
11 - 15	106	25	1	28	28
15 - 18	72	11	3	15	28
18 - 21	65	20	5	6	19
21 - 25	75	28	7	7	22
25 - 30	98	41	13	4	33
30 - 40	250	79	18	7	98
40 - 50	154	48	9	15	54
50 - 60	64	20	8	1	21
60 und mehr	19	7	3	1	3
Zusammen	1 199	340	86	139	407
davon					
Empfänger von Grund- leistungen	688	218	69	81	291
Empfänger von laufen- der Hilfe zum Lebens- unterhalt	511	122	17	58	116
Nachrichtlich: Durchschnittsalter	25,1	27,6	28,3	16,6	25,2

4. Empfänger von Regelleistungen am 31.12.2007 nach der bisherigen Dauer der Leistungsgewährung, Altersgruppen, Leistungsarten und Geschlecht

Alter von ... bis unter ... Jahren	Insgesamt	Davon mit einer bisherigen Dauer der Leistungsgewährung von ... bis unter ... Monaten							Durchschnittliche bisherige Dauer der Leistungsgewährung in Monaten
		unter 1	1 - 3	3 - 6	6 - 9	9 - 12	12 - 24	24 und mehr	
Insgesamt									
unter 3	156	10	22	19	18	20	49	18	12,0
3 - 7	238	14	24	28	27	19	59	67	18,7
7 - 11	236	18	20	21	22	16	55	84	21,8
11 - 15	218	13	19	32	12	14	46	82	22,5
15 - 18	162	12	16	19	17	8	33	57	22,4
18 - 21	191	11	25	24	14	13	43	61	20,7
21 - 25	303	9	42	38	30	30	65	89	20,3
25 - 30	416	17	56	31	42	38	89	143	22,8
30 - 40	791	36	54	65	49	59	168	360	27,8
40 - 50	441	30	38	28	33	35	90	187	26,5
50 - 60	133	6	4	13	8	14	20	68	30,2
60 und mehr	43	-	-	1	2	7	9	24	29,4
Insgesamt	3 328	176	320	319	274	273	726	1 240	23,6
davon									
Empfänger von Grundleistungen	2 190	131	253	188	185	174	462	797	24,1
Empfänger von laufender Hilfe zum Lebensunterhalt	1 138	45	67	131	89	99	264	443	22,5
Nachrichtlich: Durchschnittsalter	26,5	25,0	23,8	23,5	24,2	26,9	25,2	29,4	x
männlich									
unter 3	86	4	13	15	11	10	27	6	10,9
3 - 7	119	7	13	11	16	10	33	29	17,9
7 - 11	129	8	11	11	11	5	33	50	22,7
11 - 15	112	6	6	15	7	5	25	48	25,0
15 - 18	90	6	9	11	10	3	17	34	22,9
18 - 21	126	9	17	17	10	9	27	37	19,1
21 - 25	228	7	36	25	25	19	43	73	21,5
25 - 30	318	14	44	24	26	26	64	120	24,0
30 - 40	541	20	29	39	32	41	113	267	30,1
40 - 50	287	18	22	16	19	27	59	126	27,6
50 - 60	69	2	2	9	6	6	7	37	32,7
60 und mehr	24	-	-	1	1	3	6	13	30,2
Zusammen	2 129	101	202	194	174	164	454	840	24,9
davon									
Empfänger von Grundleistungen	1 502	76	165	127	126	117	302	589	25,7
Empfänger von laufender Hilfe zum Lebensunterhalt	627	25	37	67	48	47	152	251	22,9
Nachrichtlich: Durchschnittsalter	27,3	25,9	24,2	24,4	24,5	28,5	25,8	30,2	x

Noch: 4. Empfänger von Regelleistungen am 31.12.2007 nach der bisherigen Dauer der Leistungsgewährung, Altersgruppen, Leistungsarten und Geschlecht

Alter von ... bis unter ... Jahren	Insgesamt	Davon mit einer bisherigen Dauer der Leistungsgewährung von ... bis unter ... Monaten							Durchschnittliche bisherige Dauer der Leistungsgewährung in Monaten
		unter 1	1 - 3	3 - 6	6 - 9	9 - 12	12 - 24	24 und mehr	
weiblich									
unter 3	70	6	9	4	7	10	22	12	13,5
3 - 7	119	7	11	17	11	9	26	38	19,5
7 - 11	107	10	9	10	11	11	22	34	20,7
11 - 15	106	7	13	17	5	9	21	34	19,8
15 - 18	72	6	7	8	7	5	16	23	21,8
18 - 21	65	2	8	7	4	4	16	24	23,7
21 - 25	75	2	6	13	5	11	22	16	16,6
25 - 30	98	3	12	7	16	12	25	23	18,7
30 - 40	250	16	25	26	17	18	55	93	22,7
40 - 50	154	12	16	12	14	8	31	61	24,5
50 - 60	64	4	2	4	2	8	13	31	27,4
60 und mehr	19	-	-	-	1	4	3	11	28,4
Zusammen	1 199	75	118	125	100	109	272	400	21,3
davon									
Empfänger von Grundleistungen	688	55	88	61	59	57	160	208	20,7
Empfänger von laufender Hilfe zum Lebensunterhalt	511	20	30	64	41	52	112	192	22,1
Nachrichtlich:									
Durchschnittsalter	25,1	23,7	23,1	22,3	23,8	24,5	24,3	27,9	x

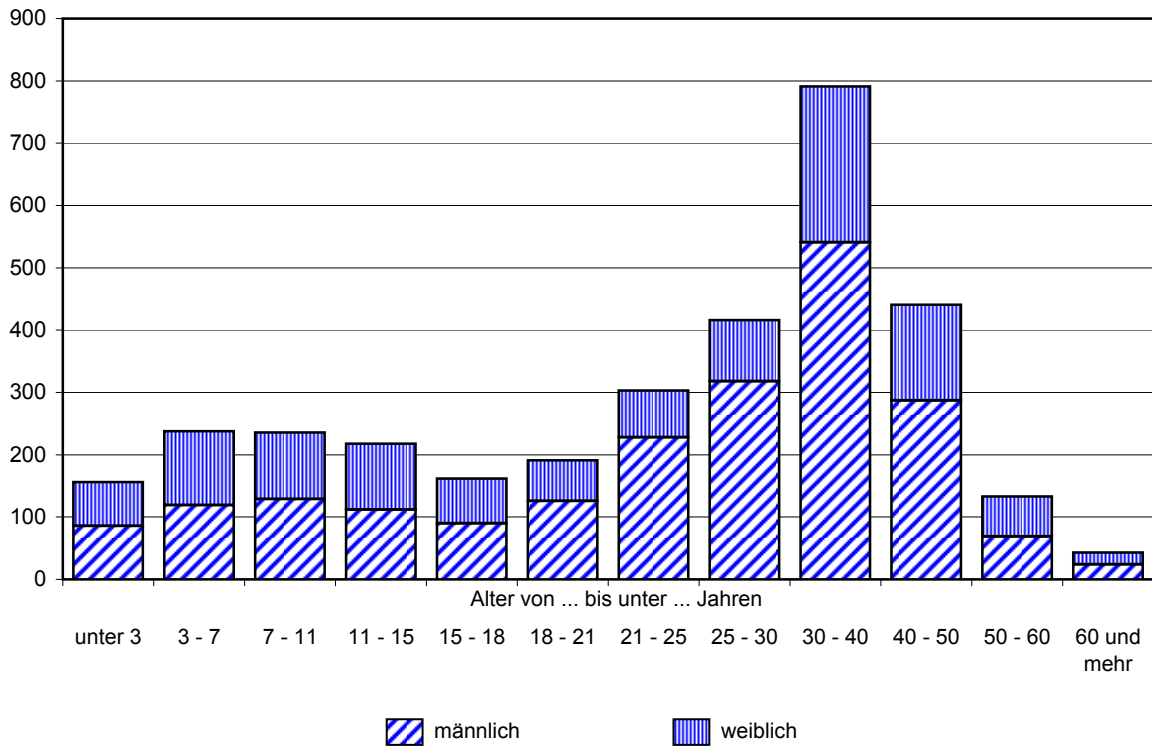
**5. Empfänger von Regelleistungen am 31.12.2007 nach Art der Unterbringung,
Altersgruppen, Leistungsarten und Geschlecht**

Alter von ... bis unter ... Jahren	Insgesamt	Davon Art der Unterbringung		
		Aufnahme- einrichtung	Gemeinschafts- unterkunft	dezentrale Unterbringung
Insgesamt				
unter 3	156	-	87	69
3 - 7	238	1	119	118
7 - 11	236	2	92	142
11 - 15	218	-	81	137
15 - 18	162	2	67	93
18 - 21	191	7	116	68
21 - 25	303	12	232	59
25 - 30	416	20	336	60
30 - 40	791	12	555	224
40 - 50	441	2	250	189
50 - 60	133	1	74	58
60 und mehr	43	-	22	21
Insgesamt	3 328	59	2 031	1 238
davon				
Empfänger von Grund- leistungen	2 190	59	1 661	470
Empfänger von laufen- der Hilfe zum Lebens- unterhalt	1 138	-	370	768
Nachrichtlich: Durchschnittsalter	26,5	26,6	27,7	24,7
männlich				
unter 3	86	-	47	39
3 - 7	119	-	63	56
7 - 11	129	1	48	80
11 - 15	112	-	39	73
15 - 18	90	2	37	51
18 - 21	126	7	82	37
21 - 25	228	12	186	30
25 - 30	318	17	269	32
30 - 40	541	8	423	110
40 - 50	287	1	179	107
50 - 60	69	-	37	32
60 und mehr	24	-	12	12
Zusammen	2 129	48	1 422	659
davon				
Empfänger von Grund- leistungen	1 502	48	1 199	255
Empfänger von laufen- der Hilfe zum Lebens- unterhalt	627	-	223	404
Nachrichtlich: Durchschnittsalter	27,3	25,6	28,5	24,9

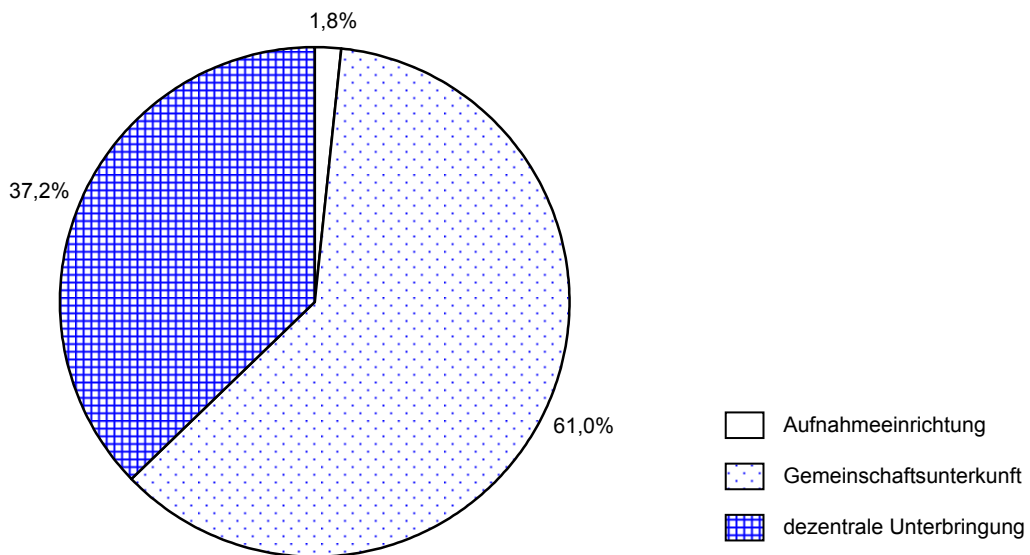
Noch: 5. Empfänger von Regelleistungen am 31.12.2007 nach Art der Unterbringung,
Altersgruppen, Leistungsarten und Geschlecht

Alter von ... bis unter ... Jahren	Insgesamt	Davon Art der Unterbringung		
		Aufnahme- einrichtung	Gemeinschafts- unterkunft	dezentrale Unterbringung
weiblich				
unter 3	70	-	40	30
3 - 7	119	1	56	62
7 - 11	107	1	44	62
11 - 15	106	-	42	64
15 - 18	72	-	30	42
18 - 21	65	-	34	31
21 - 25	75	-	46	29
25 - 30	98	3	67	28
30 - 40	250	4	132	114
40 - 50	154	1	71	82
50 - 60	64	1	37	26
60 und mehr	19	-	10	9
Zusammen	1 199	11	609	579
davon				
Empfänger von Grund- leistungen	688	11	462	215
Empfänger von laufen- der Hilfe zum Lebens- unterhalt	511	-	147	364
Nachrichtlich: Durchschnittsalter	25,1	31,0	25,7	24,4

Empfänger von Regelleistungen am 31.12.2007 nach Altersgruppen und Geschlecht



Empfänger von Regelleistungen am 31.12.2007 nach Art der Unterbringung



6. Empfänger von Regelleistungen am 31.12.2007 nach aufenthaltsrechtlichem Status und Staatsangehörigkeit

Staatsangehörigkeit	Insgesamt	Darunter aufenthaltsrechtlicher Status			
		Aufenthalts-gestattung	vollziehbar zur Ausreise verpflichtet	Familien-angehöriger	gedulde-ter Aus-länder
Bosnien und Herzegowina	20	1	1	6	8
Rumänien	1	-	-	-	-
Russische Föderation	253	100	20	31	71
Serbien und Montenegro	444	68	53	58	142
Türkei	212	73	18	16	59
Übriges Europa	137	45	7	14	50
Europa zusammen	1 067	287	99	125	330
Algerien	53	18	10	-	22
Ghana	3	1	1	-	1
Kongo, Demokratische Republik ¹⁾	4	-	-	2	2
Nigeria	4	-	-	-	4
Übriges Afrika	89	9	10	1	60
Afrika zusammen	153	28	21	3	89
Afghanistan	25	18	3	-	2
China	144	24	18	2	96
Indien	125	32	21	-	69
Iran	94	75	7	6	5
Libanon	98	28	9	3	43
Pakistan	35	5	1	3	17
Sri Lanka	5	-	5	-	-
Vietnam	97	28	4	7	39
Übriges Asien	1 295	461	90	112	479
Asien zusammen	1 918	671	158	133	750
Amerika, übrige Staaten, staatenlos, unbekannt	190	55	6	2	78
Insgesamt	3 328	1 041	284	263	1 247

1) ehemalige Republik Zaire

7. Empfänger von Regelleistungen am 31.12.2007 nach Geschlecht, Leistungsarten und Staatsangehörigkeit

Staatsangehörigkeit	Empfänger			Davon	
	insgesamt	davon		Grundleistungen	laufende Hilfe zum Lebensunterhalt
		männlich	weiblich		
Bosnien und Herzegowina	20	12	8	4	16
Rumänien	1	1	-	-	1
Russische Föderation	253	143	110	134	119
Serbien und Montenegro	444	228	216	227	217
Türkei	212	128	84	166	46
Übriges Europa	137	85	52	105	32
Europa zusammen	1 067	597	470	636	431
Algerien	53	50	3	51	2
Ghana	3	2	1	3	-
Kongo, Demokratische Republik ¹⁾	4	1	3	4	-
Nigeria	4	4	-	4	-
Übriges Afrika	89	77	12	76	13
Afrika zusammen	153	134	19	138	15
Afghanistan	25	21	4	19	6
China	144	92	52	137	7
Indien	125	124	1	123	2
Iran	94	69	25	81	13
Libanon	98	67	31	66	32
Pakistan	35	26	9	21	14
Sri Lanka	5	4	1	5	-
Vietnam	97	52	45	81	16
Übriges Asien	1 295	809	486	797	498
Asien zusammen	1 918	1 264	654	1 330	588
Amerika, übrige Staaten, staatenlos, unbekannt	190	134	56	86	104
Insgesamt	3 328	2 129	1 199	2 190	1 138

1) ehemalige Republik Zaire

8. Empfänger von Regelleistungen am 31.12.2007 nach Haushaltstyp, Staatsangehörigkeit und Leistungsarten

Staatsangehörigkeit	Insgesamt	Davon				
		Ehepaare		einzelne Haushalts- vorstände	Haushalts- vorstände mit Kindern unter 18 Jahren	sonstige Haushalte
		ohne Kinder	mit Kindern			
		unter 18 Jahren				
Bosnien und Herzegowina	20	-	3	4	-	13
Rumänien	1	-	-	1	-	-
Russische Föderation	253	7	99	61	41	45
Serbien und Montenegro	444	16	233	80	14	101
Türkei	212	4	63	79	14	52
Übriges Europa	137	4	22	65	25	21
Europa zusammen	1 067	31	420	290	94	232
Algerien	53	-	-	52	-	1
Ghana	3	-	-	3	-	-
Kongo, Demokratische Republik ¹⁾	4	-	4	-	-	-
Nigeria	4	-	-	4	-	-
Übriges Afrika	89	-	11	75	2	1
Afrika zusammen	153	-	15	134	2	2
Afghanistan	25	6	-	19	-	-
China	144	6	29	98	6	5
Indien	125	-	-	123	2	-
Iran	94	8	17	55	10	4
Libanon	98	1	42	47	2	6
Pakistan	35	2	17	11	-	5
Sri Lanka	5	-	-	-	-	5
Vietnam	97	-	6	55	23	13
Übriges Asien	1 295	43	508	414	114	216
Asien zusammen	1 918	66	619	822	157	254
Amerika, übrige Staaten, staatenlos, unbekannt	190	1	54	80	11	44
Insgesamt	3 328	98	1 108	1 326	264	532
davon						
Empfänger von Grund- leistungen	2 190	64	603	1 113	152	258
Empfänger von laufender Hilfe zum Lebens- unterhalt	1 138	34	505	213	112	274

1) ehemalige Republik Zaire

9. Empfänger von Regelleistungen am 31.12.2007 nach Geschlecht, Leistungsarten und Kreisen

Kreisfreie Stadt Landkreis Land	Empfänger			Davon	
	insgesamt	davon		Grund- leistungen	laufende Hilfe zum Le- bensunterhalt
		männlich	weiblich		
Stadt Erfurt	343	205	138	133	210
Stadt Gera	170	93	77	79	91
Stadt Jena	49	28	21	16	33
Stadt Suhl	123	62	61	67	56
Stadt Weimar	134	85	49	114	20
Stadt Eisenach	73	39	34	35	38
Eichsfeld	130	75	55	103	27
Nordhausen	136	82	54	50	86
Wartburgkreis	189	123	66	122	67
Unstrut-Hainich-Kreis	191	147	44	160	31
Kyffhäuserkreis	150	93	57	89	61
Schmalkalden-Meiningen	151	96	55	139	12
Gotha	251	156	95	197	54
Sömmerda	59	43	16	44	15
Hildburghausen	108	68	40	101	7
Ilm-Kreis	140	100	40	98	42
Weimarer Land	180	118	62	125	55
Sonneberg	76	51	25	50	26
Saalfeld-Rudolstadt	198	126	72	106	92
Saale-Holzland-Kreis	60	49	11	60	-
Saale-Orla-Kreis	160	105	55	110	50
Greiz	91	70	21	72	19
Altenburger Land	166	115	51	120	46
Thüringen	3 328	2 129	1 199	2 190	1 138

**10. Empfänger von besonderen Leistungen am 31.12. der Jahre 2001 bis 2007
nach ausgewählten Merkmalen**

Merkmal	2001	2002	2003	2004	2005	2006	2007
Andere Leistungen	1 930	1 525	2 004	1 251	1 111	885	739
Leistungen nach dem 5. bis 9. Kapitel des SGB XII ¹⁾	715	864	898	837	939	894	1 001
Besondere Leistungen insgesamt	2 645	2 389	2 902	2 088	2 050	1 779	1 740
männlich	1 564	1 404	1 739	1 254	1 216	1 021	1 012
weiblich	1 081	985	1 163	834	834	758	728
unter 3	201	155	160	112	106	90	64
3 bis unter 7	223	216	229	165	176	152	132
7 bis unter 11	237	183	228	164	164	165	154
11 bis unter 15	198	192	220	147	156	140	147
15 bis unter 18	134	165	166	108	106	94	97
18 bis unter 21	159	151	175	128	123	76	86
21 bis unter 25	188	163	245	165	147	135	129
25 bis unter 30	315	280	373	249	229	165	164
30 bis unter 40	625	545	655	493	470	413	389
40 bis unter 50	274	252	337	265	269	258	256
50 bis unter 60	69	69	87	72	73	67	90
60 und mehr Jahre	22	18	27	20	31	24	32
Aufenthaltsgestattung	1 390	1 281	1 633	1 113	847	584	559
vollziehbar zur Ausreise verpflichtet	153	111	158	80	116	102	121
Familienangehöriger	571	538	580	384	294	240	194
geduldeter Ausländer	531	459	531	511	629	651	502
Einreise über einen Flughafen	-	-	-	-	-	-	-
Aufenthaltserlaubnis aus völker- rechtlichen, humanitären oder politischen Gründen ²⁾	-	-	-	-	149	183	343
Folge- oder Zweitantrag	-	-	-	-	15	19	21
Nachrichtlich: Durchschnittsalter	23,9	24,0	25,0	25,5	25,6	25,9	26,8

1) bis 2004: Hilfe in besonderen Lebenslagen - 2) bis 2004: Aufenthaltsbefugnis wegen Krieg im Heimatland

**11. Empfänger von besonderen Leistungen am 31.12.2007 nach Leistungsarten,
Altersgruppen und Geschlecht**

Alter von ... bis unter ... Jahren	Insgesamt	Davon			
		andere Leistungen		Leistungen nach dem 5. bis 9. Kapitel des SGB XII	
		zusammen	darunter bei Krankheit, Schwangerschaft und Geburt	zusammen	darunter Hilfe bei Krankheit

Insgesamt

unter 3	64	62	57	2	2
3 - 7	132	54	49	78	78
7 - 11	154	38	35	116	116
11 - 15	147	31	31	116	113
15 - 18	97	23	23	74	73
18 - 21	86	33	29	53	53
21 - 25	129	73	72	56	56
25 - 30	164	105	97	59	59
30 - 40	389	187	172	202	202
40 - 50	256	88	83	168	168
50 - 60	90	32	29	58	58
60 und mehr	32	13	12	19	19
Insgesamt	1 740	739	689	1 001	997
Nachrichtlich: Durchschnittsalter	26,8	26,6	26,6	27,0	27,0

männlich

unter 3	36	34	31	2	2
3 - 7	68	27	23	41	41
7 - 11	82	21	20	61	61
11 - 15	71	11	11	60	60
15 - 18	53	15	15	38	38
18 - 21	51	24	22	27	27
21 - 25	81	48	48	33	33
25 - 30	109	71	65	38	38
30 - 40	242	130	121	112	112
40 - 50	156	58	54	98	98
50 - 60	47	17	15	30	30
60 und mehr	16	6	5	10	10
Zusammen	1 012	462	430	550	550
Nachrichtlich: Durchschnittsalter	27,4	27,4	27,3	27,5	27,5

Noch: 11. Empfänger von besonderen Leistungen am 31.12.2007 nach Leistungsarten,
Altersgruppen und Geschlecht

Alter von ... bis unter ... Jahren	Insgesamt	Davon			
		andere Leistungen		Leistungen nach dem 5. bis 9. Kapitel des SGB XII	
		zusammen	darunter bei Krankheit, Schwangerschaft und Geburt	zusammen	darunter Hilfe bei Krankheit
weiblich					
unter 3	28	28	26	-	-
3 - 7	64	27	26	37	37
7 - 11	72	17	15	55	55
11 - 15	76	20	20	56	53
15 - 18	44	8	8	36	35
18 - 21	35	9	7	26	26
21 - 25	48	25	24	23	23
25 - 30	55	34	32	21	21
30 - 40	147	57	51	90	90
40 - 50	100	30	29	70	70
50 - 60	43	15	14	28	28
60 und mehr	16	7	7	9	9
Zusammen	728	277	259	451	447
Nachrichtlich: Durchschnittsalter	26,0	25,4	25,4	26,4	26,6

**12. Empfänger von besonderen Leistungen am 31.12.2007 nach
Leistungsarten und Staatsangehörigkeit**

Staatsangehörigkeit	Insgesamt	Davon			
		andere Leistungen		Leistungen nach dem 5. bis 9. Kapitel des SGB XII	
		zusammen	darunter bei Krankheit, Schwangerschaft und Geburt	zusammen	darunter Hilfe bei Krankheit
Bosnien und Herzegowina	16	1	1	15	15
Rumänien	1	-	-	1	1
Russische Föderation	173	58	55	115	115
Serbien und Montenegro	255	61	52	194	190
Türkei	98	75	70	23	23
Übriges Europa	72	45	42	27	27
Europa zusammen	615	240	220	375	371
Algerien	11	9	9	2	2
Ghana	1	1	1	-	-
Kongo, Demokratische Republik ¹⁾	-	-	-	-	-
Nigeria	-	-	-	-	-
Übriges Afrika	41	29	26	12	12
Afrika zusammen	53	39	36	14	14
Afghanistan	10	4	4	6	6
China	42	39	37	3	3
Indien	26	24	23	2	2
Iran	49	36	35	13	13
Libanon	52	23	22	29	29
Pakistan	25	11	10	14	14
Sri Lanka	-	-	-	-	-
Vietnam	41	27	27	14	14
Übriges Asien	722	283	262	439	439
Asien zusammen	967	447	420	520	520
Amerika, übrige Staaten, staatenlos, unbekannt	105	13	13	92	92
Insgesamt	1 740	739	689	1 001	997

1) ehemalige Republik Zaire

13. Ausgaben und Einnahmen 2001 bis 2007 nach dem Asylbewerberleistungsgesetz

Ausgaben Einnahmen	2001	2002	2003	2004	2005	2006	2007
	1000 EUR						
Ausgaben insgesamt	37 830	39 151	36 874	31 996	28 855	25 179	22 028
davon							
Leistungen in besonderen Fällen zusammen	3 786	5 086	5 610	6 180	8 040	8 342	8 633
davon							
Hilfe zum Lebensunterhalt	2 957	3 722	4 269	4 791	5 897	6 109	6 143
Leistungen nach dem 5. bis 9. Kapitel des SGB XII ¹⁾	829	1 364	1 341	1 389	2 142	2 233	2 490
Grundleistungen zusammen	26 714	27 732	24 195	19 800	15 752	12 690	9 862
davon							
Sachleistungen	16 826	16 810	14 162	11 222	8 669	7 608	5 829
Wertgutscheine	6 936	7 944	7 393	6 598	5 423	3 910	3 038
Geldleistungen für persönliche Bedürfnisse	2 264	2 448	2 212	1 702	1 413	942	770
Geldleistungen für den Lebensunterhalt	689	531	428	278	247	229	225
Leistungen bei Krankheit, Schwangerschaft und Geburt	6 354	5 934	6 620	5 586	4 685	3 811	3 262
Arbeitsgelegenheiten	195	179	177	165	136	127	99
sonstige Leistungen zusammen	781	220	273	265	242	209	172
davon							
Sachleistungen	743	145	238	222	209	184	147
Geldleistungen	38	75	35	43	34	25	25
Einnahmen	179	293	341	434	270	268	320
Reine Ausgaben insgesamt	37 651	38 859	36 533	31 562	28 585	24 911	21 708

1) bis 2004: Hilfe in besonderen Lebenslagen

