

ZAHLEN • DATEN • FAKTEN

www.statistik.thueringen.de

Statistischer Bericht

KV - j / 07

**Auszahlungen und Einzahlungen
der öffentlichen Jugendhilfe
in Thüringen
2007**

Bestell - Nr. 10 107

Thüringer Landesamt für Statistik



Zeichenerklärung

- 0 weniger als die Hälfte von 1 in der letzten besetzten Stelle, jedoch mehr als nichts
- nichts vorhanden (genau Null)
- . Zahlenwert unbekannt oder geheim zu halten
- ... Angabe fällt später an
- / Zahlenwert nicht sicher genug
- x Tabellenfach gesperrt, weil Aussage nicht sinnvoll
- () Aussagewert eingeschränkt
- r berichtigte Zahl
- p vorläufige Zahl

Anmerkung: Abweichungen in den Summen erklären sich aus dem Runden von Einzelwerten.

Herausgeber:
Thüringer Landesamt für Statistik
Europaplatz 3, 99091 Erfurt
Postfach 90 01 63, 99104 Erfurt

Telefon: 0361 37-84642/84647
Telefax: 0361 37-84699
Internet: www.statistik.thueringen.de
E-Mail: auskunft@statistik.thueringen.de

Auskunft erteilt:
Referat: Bildung, Kultur,
Gesundheits- und Sozialwesen
Telefon: 0361 37-734517

Herausgegeben im November 2008

Heft-Nr.: 283 / 08
Preis: 3,75 EUR

© Thüringer Landesamt für Statistik, Erfurt, 2008

Für nichtgewerbliche Zwecke sind Vervielfältigung und unentgeltliche Verbreitung, auch auszugsweise, mit Quellenangabe gestattet. Die Verbreitung, auch auszugsweise, über elektronische Systeme/Datenträger bedarf der vorherigen Zustimmung. Alle übrigen Rechte bleiben vorbehalten.

Inhaltsverzeichnis

	Seite
Vorbemerkungen	2
1. Auszahlungen und Einzahlungen der öffentlichen Jugendhilfe 2001 bis 2007	4
2. Auszahlungen und Einzahlungen der öffentlichen Jugendhilfe 2007 nach Trägergruppen	5
3. Auszahlungen und Einzahlungen der öffentlichen Jugendhilfe für Einzel- und Gruppenhilfen 2007 nach Art der Auszahlungen und Hilfen sowie nach Trägergruppen	6
4. Auszahlungen und Einzahlungen der öffentlichen Jugendhilfe für Einrichtungen 2007 nach Art der Auszahlungen, Art der Einrichtungen und Trägergruppen	8
5. Auszahlungen und Einzahlungen der öffentlichen Jugendhilfe 2007 nach Art der Auszahlungen und Einzahlungen sowie nach Trägern	10
Grafiken	
Auszahlungen und Einzahlungen der öffentlichen Jugendhilfe 2001 bis 2007	3
Auszahlungen der öffentlichen Jugendhilfe 2007 nach Hilfearten	3

Vorbemerkungen

Rechtsgrundlage

§§ 98 bis 103 des Achten Buches Sozialgesetzbuch (SGB VIII) in der Fassung der Bekanntmachung vom 14. Dezember 2006 (BGBl. I S. 3134), zuletzt geändert durch Artikel 2 Abs. 23 des Gesetzes vom 19. Februar 2007 (BGBl. I S. 122), in Verbindung mit dem Gesetz über die Statistik für Bundeszwecke (Bundesstatistikgesetz - BStatG) vom 22. Januar 1987 (BGBl. I S. 462, 565), zuletzt geändert durch Artikel 3 des Gesetzes vom 7. September 2007 (BGBl. I S. 2246).

Methodische Hinweise

Im Zuge der Reform des Gemeindehaushaltsrechts wird die kamerale Haushaltsführung in die Doppik überführt. Der Ablauf vollzieht sich über mehrere Jahre und ist in den Bundesländern unterschiedlich. Unabhängig davon wurde der vorliegende Statistische Bericht bereits jetzt an die neue Terminologie angepasst. Durch diese Anpassung wurden die bisherigen Rechengrößen "Ausgaben" und "Einnahmen" in die Rechengrößen "Auszahlungen" und "Einzahlungen" übergeleitet. Wenn im Folgenden von "Auszahlungen" und "Einzahlungen" die Rede ist, sind analog "Ausgaben" und "Einnahmen" gemäß der kameralen Haushaltsführung gemeint. Die Statistik der Auszahlungen und Einzahlungen ist eine jährliche Erhebung, bei der sämtliche Aufwendungen nachgewiesen werden, die aus öffentlichen Mitteln für Zwecke der Jugendhilfe geleistet werden. Auskunftspflichtig sind die öffentlichen Träger der Jugendhilfe. In den nachfolgenden Tabellen wird zwischen den örtlichen Trägern (Jugendämter), den kreisangehörigen Gemeinden ohne eigenes Jugendamt und Gemeindeverbänden und den überörtlichen Trägern (Landesjugendamt und oberste Landesjugendbehörde) unterschieden. In der Jugendhilfestatistik werden nur die unmittelbaren Ist-Auszahlungen bzw. Ist-Einzahlungen erfasst. Maßgebend ist der Aufwand der jeweiligen Gebietskörperschaft, der direkt für Leistungen an den Letztempfänger erbracht wird. Haushaltsmäßige Belastungen auf jeder Ebene bleiben unberücksichtigt. Zuweisungen, Umlagen, Erstattungen und Darlehen der öffentlichen Haushalte sind somit in den nachfolgenden Ergebnissen nicht enthalten.

Begriffserläuterungen

Auszahlungen und Einzahlungen für Einzel- und Gruppenhilfen

Bei den Auszahlungen handelt es sich um die Aufwendungen der Träger der öffentlichen Jugendhilfe für individuelle und gruppenbezogene Hilfen sowie Zuschüsse für personenbezogene Einzelmaßnahmen an Träger der freien Jugendhilfe.

Zu den Einzahlungen zählen

- Gebühren und Entgelte
- Kostenbeiträge der jungen Menschen und ihrer Eltern sowie Einzahlungen aus übergeleiteten Ansprüchen
- Spenden und Schenkungen zugunsten der Jugendhilfe sowie Zuweisungen der Bundesagentur für Arbeit

(Geld)Leistungen für Berechtigte

Das sind Beträge für Hilfen für einzelne junge Menschen und für Maßnahmen für Gruppen junger Menschen, soweit sie sich individuell zuordnen lassen. Hierzu zählen z.B.

- Pflegegeld und Erziehungsbeiträge an Pflegeeltern bei Unterbringung in fremden Familien
- Übernahme der Pflegekosten bei Unterbringung im Heim
- Beihilfen aus besonderem Anlass
- Übernahme der Betreuungsaufwendungen bei Unterbringung im betreuten Wohnen in Form des notwendigen Lebensunterhaltes sowie der Kosten der Unterkunft
- Übernahme von Beiträgen zum Besuch von Tageseinrichtungen

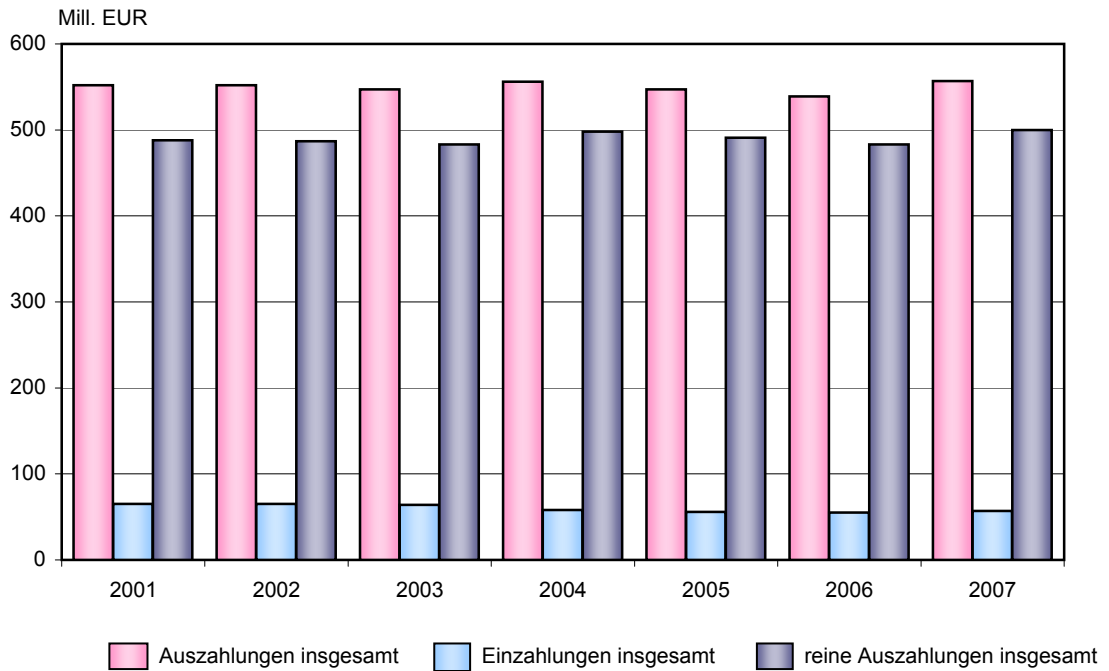
Sonstige laufende und einmalige Auszahlungen

Hierzu zählen Aufwendungen, die im Zusammenhang mit der Durchführung von Maßnahmen auftreten, sich jedoch nicht individuell zuordnen lassen, wie z.B. Fahrtkosten, Versicherungen, Aufwandsentschädigungen für ehrenamtliche Betreuer, Erwerb von Sportgeräten oder sonstigen Gebrauchsgegenständen.


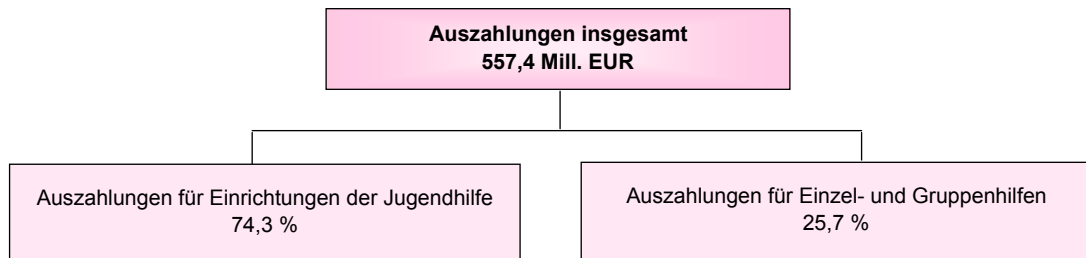
Auszahlungen und Einzahlungen für Einrichtungen

Hierbei handelt es sich um Auszahlungen und Einzahlungen für die Unterhaltung und den Betrieb von eigenen Einrichtungen sowie Zuschüsse für Einrichtungen freier Träger.

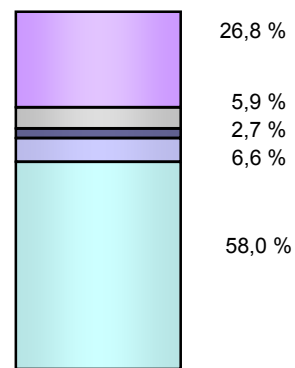
Auszahlungen und Einzahlungen der öffentlichen Jugendhilfe 2001 bis 2007



Auszahlungen der öffentlichen Jugendhilfe 2007 nach Hilfearten



- Tageseinrichtungen für Kinder
- Einrichtungen der Jugendarbeit
- übrige



- Hilfe zur Erziehung
- Jugendarbeit
- Hilfe für junge Volljährige
- Eingliederungshilfe für seelisch behinderte Kinder und Jugendliche
- übrige

1. Auszahlungen und Einzahlungen der öffentlichen Jugendhilfe 2001 bis 2007

Auszahlungen Einzahlungen	2001	2002	2003	2004	2005	2006	2007
	1000 EUR						
Auszahlungen insgesamt	552 278	551 611	546 967	555 663	547 447	538 916	557 391
davon							
für Einzel- und Gruppenhilfen	139 397	142 137	140 204	135 722	134 813	139 957	143 034
darunter							
Jugendarbeit	10 144	10 945	10 683	10 268	9 460	10 986	9 417
Jugendsozialarbeit	3 765	4 429	3 823	3 276	2 667	3 176	3 345
Förderung von Kindern in Tages- einrichtungen und in Tagespflege	7 200	8 625	9 478	10 009	12 229	16 848	18 876
Hilfe zur Erziehung	88 330	88 577	85 891	83 775	82 390	82 183	82 933
Hilfe für junge Volljährige	6 269	6 940	6 867	6 058	4 682	4 180	3 854
für Einrichtungen der Jugendhilfe	412 881	409 474	406 764	419 940	412 634	398 960	414 357
darunter							
Einrichtungen der Jugendarbeit	29 330	27 876	22 409	21 351	18 654	19 066	21 789
Einrichtungen der Jugendsozial- arbeit	120	135	58	21	107	111	147
Tageseinrichtungen für Kinder	348 410	342 830	346 664	362 069	359 062	347 435	356 568
Einrichtungen für Hilfe zur Er- ziehung und Hilfe für junge Volljährige sowie für die Inobhutnahme	5 390	4 489	3 670	2 336	2 330	1 918	2 225
Einzahlungen insgesamt	64 627	65 089	64 265	57 804	56 008	55 425	57 169
davon							
für Einzel- und Gruppenhilfen	11 402	14 087	14 460	13 958	13 585	14 698	13 873
für Einrichtungen öffentlicher Träger	53 225	51 002	49 805	43 846	42 424	40 728	43 296
Reine Auszahlungen insgesamt	487 651	486 522	482 702	497 858	491 439	483 491	500 222

2. Auszahlungen und Einzahlungen der öffentlichen Jugendhilfe 2007 nach Trägergruppen

Auszahlungen Einzahlungen	Insgesamt	Davon		
		Jugend- ämter	kreisangehö- rige Gemeinden ohne eigenes Jugendamt/Ge- meindeverbände	überörtliche Träger

1000 EUR

Auszahlungen insgesamt	557 391	272 898	272 300	12 194
davon für Hilfen und Einrichtungen öffentlicher Träger	312 529	170 618	141 146	766
darunter Auszahlungen für Personal	162 047	54 667	106 781	599
für die Förderung freier Träger	244 862	102 280	131 154	11 428
Einzahlungen insgesamt	57 169	24 167	33 002	-
darunter Gebühren, Entgelte, Teil- nehmerbeiträge	27 865	5 524	22 341	-
Reine Auszahlungen insgesamt	500 222	248 731	239 298	12 194

Anteil in Prozent

Auszahlungen insgesamt	100	100	100	100
davon für Hilfen und Einrichtungen öffentlicher Träger	56,1	62,5	51,8	6,3
darunter Auszahlungen für Personal	29,1	20,0	39,2	4,9
für die Förderung freier Träger	43,9	37,5	48,2	93,7
Einzahlungen insgesamt	10,3	8,9	12,1	-
darunter Gebühren, Entgelte, Teil- nehmerbeiträge	5,0	2,0	8,2	-
Reine Auszahlungen insgesamt	89,7	91,1	87,9	100,0

3. Auszahlungen und Einzahlungen der öffentlichen Jugendhilfe für Einzel- und Gruppenhilfen 2007 nach Art der Auszahlungen und Hilfen sowie nach Trägergruppen

Art der Hilfe Trägergruppe	Auszahlungen insgesamt	Davon für					Förderung der freien Träger
		Hilfen der öffentlichen Träger				Förderung der freien Träger	
		zusammen	davon				
			Aus- zahlungen für Personal	(Geld) Leistungen für Berechtigte	sonstige laufende und einmalige Auszahlungen		
1000 EUR							
Jugendarbeit	9 417	2 446	1 485	607	354	6 970	
davon							
außerschulische Jugendbildung	666	69	44	21	4	597	
Kinder- und Jugendberufshilfe	688	179	8	97	74	509	
internationale Jugendarbeit	126	94	47	38	9	32	
Mitarbeiterfortbildung	57	6	6	-	-	51	
sonstige Jugendarbeit	7 880	2 099	1 381	452	267	5 781	
Jugendsozialarbeit	3 345	1 129	780	267	82	2 216	
Erzieherischer Kinder- und Jugendschutz	1 249	314	297	-	18	935	
Allgemeine Förderung der Erziehung in der Familie	831	624	266	45	313	208	
Beratung in Fragen der Partner- schaft, Trennung und Scheidung sowie Beratung und Unterstüt- zung bei der Ausübung der Personensorge	592	545	541	-	3	48	
Gemeinsame Unterbringung von Müttern oder Vätern mit ihrem(n) Kind(ern)	3 086	3 086	75	3 010	1	-	
Betreuung und Versorgung des Kindes in Notsituationen	387	387	45	342	-	-	
Unterstützung bei notwendiger Unterbringung zur Erfüllung der Schulpflicht	10	10	10	-	-	-	
Förderung von Kindern in Tages- einrichtungen und in Tagespflege	18 876	18 404	1 080	17 125	200	472	
davon							
in Tageseinrichtungen	16 011	15 706	801	14 718	186	305	
in Tagespflege	2 705	2 539	206	2 329	5	166	
Unterstützung selbstorgani- sierter Förderung	160	160	73	78	9	-	
Hilfe zur Erziehung	82 933	74 143	4 611	68 243	1 289	8 790	
davon							
andere Hilfen zur Erziehung	5 072	4 491	2 878	1 612	2	581	
institutionelle Beratung	1 060	14	14	-	-	1 045	
soziale Gruppenarbeit	707	74	34	41	0	633	
Erziehungsbeistand, Be- treuungshelfer	2 424	767	437	-	330	1 657	
sozialpädagogische Familienhilfe	5 387	897	486	-	411	4 490	
Erziehung in einer Tagesgruppe	6 896	6 896	87	6 586	222	-	
Vollzeitpflege	12 054	12 054	326	11 531	197	-	
Heimerziehung; Erziehung in einer sonstigen betreuten Wohnform	46 984	46 984	322	46 535	128	-	

Noch: 3. Auszahlungen und Einzahlungen der öffentlichen Jugendhilfe für Einzel- und Gruppenhilfen 2007 nach Auszahlungsarten und Hilfen sowie nach Trägergruppen

Art der Hilfe Trägergruppe	Auszahlungen insgesamt	Davon für					Förderung der freien Träger
		Hilfen der öffentlichen Träger					
		zusammen	davon				
			Aus- zahlungen für Personal	(Geld) Leistungen für Berechtigte	sonstige laufende und einmalige Auszahlungen		
1000 EUR							
intensive sozialpädagogische Einzelbetreuung	2 349	1 966	27	1 938	0	384	
Eingliederungshilfe für seelisch behinderte Kinder und Jugendliche	8 453	8 450	120	8 293	37	3	
Hilfe für junge Volljährige	3 854	3 854	65	3 777	12	-	
Vorläufige Maßnahmen zum Schutz von Kindern und Jugendlichen	2 468	2 372	265	2 105	2	96	
Mitwirkung in Verfahren vor dem Vormundschafts- und den Familiengerichten	979	979	973	-	5	-	
Adoptionsvermittlung	427	427	420	-	6	-	
Mitwirkung in Verfahren nach dem Jugendgerichtsgesetz	1 367	1 042	1 015	-	27	325	
Amtspflegschaft, Amtsvormundschaft, Beistandschaft	1 285	1 285	1 279	-	6	-	
Mitarbeiterfortbildung	79	71	37	4	30	8	
Sonstige Aufgaben des überörtlichen Trägers	-	-	-	-	-	-	
Auszahlungen für sonstige Maßnahmen, soweit nicht zuordenbar	3 398	1 326	289	965	72	2 072	
Auszahlungen insgesamt	143 034	120 893	13 653	104 782	2 458	22 141	
davon							
Jugendämter	139 070	119 934	12 950	104 781	2 203	19 135	
kreisangehörige Gemeinden ohne eigenes Jugendamt/Gemeindeverbände	293	193	104	1	88	100	
überörtliche Träger	3 671	766	599	-	166	2 906	
Einzahlungen insgesamt	13 873	
Reine Auszahlungen insgesamt	129 161	
davon							
Jugendämter	125 203	
kreisangehörige Gemeinden ohne eigenes Jugendamt/Gemeindeverbände	286	
überörtliche Träger	3 671	

**4. Auszahlungen und Einzahlungen der öffentlichen
Art der Auszahlungen, Art der**

Lfd. Nr.	Art der Einrichtung Trägergruppe	Aus- zahlungen insgesamt	Auszahlungen für Einrichtungen öffentlicher Träger				investive Aus- zahlungen	
			zusammen	laufende Auszahlungen		investive Aus- zahlungen		
				zusammen	davon			
					Auszah- lungen für Personal			sonstige laufende Auszahlungen
1000 EUR								
1	Einrichtungen der Jugendarbeit	21 789	11 039	9 650	5 994	3 656	1 389	
2	Einrichtungen der Jugend- sozialarbeit (Jugendwohnheime, Schülerheime, Wohnheime für Auszubildende)	147	11	4	-	4	7	
3	Einrichtungen der Familien- förderung	1 340	23	23	-	23	-	
4	Einrichtungen für werdende Mütter und Mütter oder Väter mit Kind(ern)	-	-	-	-	-	-	
5	Tageseinrichtungen für Kinder	356 568	150 734	135 863	113 207	22 655	14 871	
6	Erziehungs-, Jugend- und Familienberatungsstellen	5 158	924	915	807	108	8	
7	Einrichtungen für Hilfe zur Er- ziehung und Hilfe für junge Volljährige sowie für die Inobhutnahme	2 225	1 891	1 836	1 573	263	55	
8	Einrichtungen der Mitarbeiter- fortbildung	-	-	-	-	-	-	
9	Sonstige Einrichtungen	365	250	229	47	181	21	
10	Zusammen	387 593	164 872	148 520	121 629	26 891	16 352	
11	Auszahlungen für Personal der Jugendhilfeverwaltung	26 764	26 764	26 764	26 764	-	-	
12	Insgesamt	414 357	191 637	175 285	148 394	26 891	16 352	
	davon							
13	Jugendämter	133 828	50 684	47 555	41 717	5 839	3 129	
14	kreisangehörige Gemeinden ohne eigenes Jugendamt/Ge- meindeverbände	272 007	140 953	127 730	106 677	21 053	13 223	
15	überörtliche Träger	8 522	-	-	-	-	-	

**Jugendhilfe für Einrichtungen 2007 nach
Einrichtungen und Trägergruppen**

Auszahlungen für Einrichtungen freier Träger			Ein- zahlungen insgesamt	Einzahlungen von Einrichtungen öffentlicher Träger			Rückflüsse aus freien Trägern gewähr- ten Zu- schüssen	Reine Aus- zahlungen insgesamt	Lfd. Nr.
zusammen	davon			zusammen	davon				
	laufende Zuschüsse	investive Zuschüsse			Gebühren, Entgelte	sonstige Ein- zahlungen			
1000 EUR									
10 749	9 804	945	1 663	1 493	250	1 243	171	20 125	1
135	135	-	6	-	-	-	6	141	2
1 317	1 317	-	48	48	-	48	-	1 292	3
-	-	-	-	-	-	-	-	-	4
205 835	199 464	6 371	39 231	36 929	24 360	12 569	2 301	317 338	5
4 234	4 225	9	214	203	132	71	11	4 944	6
334	59	275	2 103	2 100	1 812	288	3	122	7
-	-	-	-	-	-	-	-	-	8
115	100	15	31	28	12	17	3	334	9
222 720	215 106	7 615	43 296	40 802	26 566	14 235	2 494	344 297	10
-	-	-	-	-	-	-	-	26 764	11
222 720	215 106	7 615	43 296	40 802	26 566	14 235	2 494	371 061	12
83 144	79 632	3 512	10 301	8 900	4 231	4 669	1 400	123 527	13
131 054	128 211	2 843	32 995	31 901	22 335	9 566	1 094	239 011	14
8 522	7 262	1 260	-	-	-	-	-	8 522	15

**5. Auszahlungen und Einzahlungen
nach Art der Auszahlungen und**

Lfd. Nr.	Träger der öffentlichen Jugendhilfe Land	Aus- zahlungen insgesamt	Auszahlungen für Einzel- und Gruppenhilfen		
			zusammen	davon für	
				Hilfen der öffentlichen Träger	Förderung der freien Träger
1000 EUR					
1	Stadt Erfurt	58 902	18 449	17 110	1 339
2	Stadt Gera	28 722	12 539	12 512	27
3	Stadt Jena	36 142	11 150	9 267	1 883
4	Stadt Suhl	9 523	2 823	2 557	266
5	Stadt Weimar	20 356	5 490	4 387	1 104
6	Stadt Eisenach	11 775	4 460	4 082	378
7	Eichsfeld	25 044	6 421	4 879	1 542
8	Nordhausen	19 660	4 674	3 574	1 100
9	Wartburgkreis	30 626	8 415	6 447	1 968
10	Unstrut-Hainich-Kreis	27 063	7 528	6 411	1 117
11	Kyffhäuserkreis	18 409	4 188	3 636	551
12	Schmalkalden-Meiningen	26 669	4 349	4 336	13
13	Gotha	33 877	6 563	5 270	1 293
14	Sömmerda	16 054	2 898	2 541	358
15	Hildburghausen	13 849	3 449	2 480	969
16	Ilm-Kreis	24 046	6 692	4 481	2 211
17	Weimarer Land	22 844	4 555	4 207	348
18	Sonneberg	11 486	3 139	2 813	326
19	Saalfeld-Rudolstadt	23 617	4 689	4 354	334
20	Saale-Holzland-Kreis	20 696	3 752	2 929	823
21	Saale-Orla-Kreis	16 844	3 930	3 744	186
22	Greiz	25 450	4 186	4 055	132
23	Altenburger Land	23 542	5 025	4 055	969
24	Zusammen	545 197	139 363	120 127	19 235
	davon				
25	Jugendämter	272 898	139 070	119 934	19 135
26	kreisangehörige Gemeinden ohne eigenes Jugendamt/Gemeinde- verbände	272 300	293	193	100
27	Überörtliche Träger	12 194	3 671	766	2 906
28	Thüringen	557 391	143 034	120 893	22 141

der öffentlichen Jugendhilfe 2007
Einzahlungen sowie nach Trägern

Auszahlungen für Einrichtungen			Auszahlungen für Personal der Jugendhilfeverwaltung	Einzahlungen insgesamt	Darunter von Einrichtungen	Reine Auszahlungen		Lfd. Nr.
zusammen	davon					insgesamt	je Einwohner	
	öffentlicher Träger	freier Träger	1000 EUR	EUR				
38 334	11 516	26 819	2 118	7 739	6 273	51 163	252,54	1
15 564	775	14 789	620	832	9	27 891	272,90	2
24 071	8 759	15 312	921	3 410	2 606	32 732	319,68	3
5 552	173	5 379	1 148	530	23	8 992	217,07	4
13 211	1 726	11 485	1 655	1 463	1 032	18 893	292,79	5
6 678	1 258	5 420	637	541	302	11 234	258,34	6
17 198	7 119	10 079	1 425	1 658	1 127	23 386	215,67	7
13 713	3 839	9 874	1 273	2 553	811	17 107	185,52	8
21 591	13 454	8 138	620	2 926	2 574	27 700	203,77	9
17 787	3 507	14 280	1 748	1 308	983	25 755	229,55	10
12 829	6 946	5 884	1 392	2 508	2 075	15 902	184,39	11
21 613	11 351	10 262	707	3 192	2 629	23 477	173,85	12
25 079	15 143	9 936	2 235	4 346	3 122	29 532	208,05	13
12 902	9 102	3 801	254	2 292	2 041	13 762	181,88	14
9 570	7 141	2 429	830	2 487	2 224	11 363	162,67	15
15 650	10 580	5 071	1 704	4 251	3 021	19 795	172,05	16
17 916	10 256	7 659	373	2 641	2 415	20 202	232,23	17
7 599	2 016	5 583	748	1 015	613	10 470	166,86	18
17 491	3 460	14 031	1 437	1 852	1 372	21 764	177,50	19
15 857	7 238	8 619	1 087	2 360	1 872	18 336	205,10	20
11 700	5 457	6 243	1 214	1 569	1 258	15 275	166,97	21
19 678	11 932	7 745	1 586	2 544	2 100	22 906	201,65	22
17 485	12 125	5 361	1 032	3 152	2 814	20 390	195,91	23
379 070	164 872	214 198	26 764	57 169	43 296	488 028	212,17	24
107 557	24 413	83 144	26 271	24 167	10 301	248 731	108,14	25
271 513	140 459	131 054	494	33 002	32 995	239 298	104,04	26
8 522	-	8 522	-	-	-	12 194	5,30	27
387 593	164 872	222 720	26 764	57 169	43 296	500 222	217,48	28

