

Statistischer Bericht

L II - vj 2 / 07

Gemeindefinanzen
in Thüringen
1.1. - 30.6.2007

Bestell - Nr. 11 203

Thüringer Landesamt für Statistik



Zeichenerklärung

- 0 weniger als die Hälfte von 1 in der letzten besetzten Stelle, jedoch mehr als nichts
- nichts vorhanden (genau Null)
- . Zahlenwert unbekannt oder geheim zu halten
- ... Angabe fällt später an
- / Zahlenwert nicht sicher genug
- x Tabellenfach gesperrt, weil Aussage nicht sinnvoll
- () Aussagewert eingeschränkt
- r berichtigte Zahl
- p vorläufige Zahl

Anmerkung: Abweichungen in den Summen erklären sich aus dem Runden von Einzelwerten.

Herausgeber:

Thüringer Landesamt für Statistik
Europaplatz 3, 99091 Erfurt
Postfach 90 01 63, 99104 Erfurt

Telefon: 0361 37-84642/84647
Telefax: 0361 37-84699
Internet: www.statistik.thueringen.de
E-Mail: auskunft@statistik.thueringen.de

Auskunft erteilt:

Referat: Öffentliche Finanzen,
Personal im öffentlichen Dienst
Telefon: 03681 354-262

Herausgegeben im September 2007

Heft-Nr.: 247 / 07
Preis: 6,25 EUR

© Thüringer Landesamt für Statistik, Erfurt, 2007

Für nichtgewerbliche Zwecke sind Vervielfältigung und unentgeltliche Verbreitung, auch auszugsweise, mit Quellenangabe gestattet. Die Verbreitung, auch auszugsweise, über elektronische Systeme/Datenträger bedarf der vorherigen Zustimmung. Alle übrigen Rechte bleiben vorbehalten.

Inhaltsverzeichnis

	Seite
Vorbemerkungen	3
Gesamteinschätzung	5
Grafiken	
1. Ausgewählte Ausgaben und Einnahmen 1.1. - 30.6.2006 und 1.1. - 30.6.2007 nach Arten	6
2. Ausgaben für Sachinvestitionen 1.1. - 30.6.2006 und 1.1. - 30.6.2007 der kreisfreien Städte	7
3. Einnahmen aus laufenden Zuweisungen und Zuschüssen 1.1. - 30.6.2006 und 1.1. - 30.6.2007 der kreisfreien Städte	7
4. Ausgaben für Sachinvestitionen der Gemeinden und Gemeindeverbände 1.1. - 30.6.2007 nach Landkreisen	8
5. Einnahmen aus laufenden Zuweisungen und Zuschüssen der Gemeinden und Gemeindeverbände 1.1. - 30.6.2007 nach Landkreisen	9
Tabellen	
1. Kassenmäßige Ausgaben und Einnahmen sowie Schulden der Gemeinden und Gemeindeverbände 1.1. - 30.6.2007 nach Arten	10
2. Kassenmäßige Ausgaben und Einnahmen nach Arten und Gebietskörperschaftsgruppen/Gemeindegrößenklassen in 1000 EUR	12
3. Kassenmäßige Ausgaben und Einnahmen nach Arten und Gebietskörperschaftsgruppen/Gemeindegrößenklassen in EUR je Einwohner	16
4. Kassenmäßige Ausgaben und Einnahmen nach Arten Gemeinden und Gemeindeverbände	20
5. Kassenmäßige Ausgaben und Einnahmen nach Arten Kreisfreie Städte	22
6. Kassenmäßige Ausgaben und Einnahmen nach Arten Kreisangehörige Gemeinden	24
7. Kassenmäßige Ausgaben und Einnahmen nach Arten Landkreise	26
8. Kassenmäßige Ausgaben und Einnahmen nach Arten Verwaltungsgemeinschaften ohne Mitgliedsgemeinden	28
9. Kassenmäßige Ausgaben und Einnahmen nach Arten Einheitsgemeinden	30

10. Kassenmäßige Ausgaben und Einnahmen nach Arten Erfüllende einschließlich beauftragende Gemeinden	32
11. Kassenmäßige Ausgaben und Einnahmen nach Arten Verwaltungsgemeinschaften einschließlich Mitgliedsgemeinden	34
12. Ausgewählte kassenmäßige Ausgaben und Einnahmen nach Arten, kreisfreien Städten und Landkreisen in 1000 EUR	36
13. Ausgewählte kassenmäßige Ausgaben und Einnahmen nach Arten, kreisfreien Städten und Landkreisen in EUR je Einwohner	40
14. Ausgaben für besondere Finanzierungsvorgänge nach kreisfreien Städten und Landkreisen in 1000 EUR	44
15. Einnahmen aus besonderen Finanzierungsvorgängen nach kreisfreien Städten und Landkreisen in 1000 EUR	45
16. Kassenmäßiger Schuldenstand am 30.6.2007 nach Gebietskörperschaftsgruppen und Gemeindegrößenklassen	46
17. Kassenmäßiger Schuldenstand am 30.6.2007 nach kreisfreien Städten und Landkreisen	47
18. Kassenmäßiger Schuldenstand am 30.6.2007 nach Landkreisen	48
19. Einwohner am 30.6.2006 nach Gebietskörperschaftsgruppen und Größenklassen	49
20. Einwohner am 30.6.2006 nach kreisfreien Städten und Landkreisen	50
Zuordnungsschlüssel für den Tabellenteil	51

Vorbemerkungen

Die vorliegende Veröffentlichung basiert auf den Ergebnissen der vierteljährlichen Kassenstatistik. Sie weist die Ist-Ausgaben und die Ist-Einnahmen in der Gruppierung nach Ausgabe- und Einnahmearten entsprechend der Kommunalen Haushaltssystematik aus.

Die Daten der vierteljährlichen Kassenstatistik werden den Kassenabschlüssen der Gebietskörperschaften entnommen (Sekundärstatistik) und von den Gemeinden und Gemeindeverbänden auf Erhebungsbögen bzw. über maschinenlesbare Datenträger dem Landesamt für Statistik übergeben. Den im Bericht enthaltenen Berechnungen je Einwohner liegen für 2006 die Einwohnerzahlen vom Stichtag 30.6.2005 und für 2007 die Einwohnerzahlen vom 30.6.2006 zugrunde.

Rechtsgrundlage

Die gesetzliche Grundlage für die Erfassung der Ausgaben und Einnahmen in der vierteljährlichen Kassenstatistik bildet das Gesetz über die Statistiken der öffentlichen Finanzen und des Personals im öffentlichen Dienst (Finanz- und Personalstatistikgesetz - FPStatG) in der Bekanntmachung der Neufassung vom 22. Februar 2006 (BGBl. I Nr. 10 S. 438 ff.).

Entsprechend § 1 Nr. 1 bis 3 sowie § 2 (1) Nr. 3 sind für diese Erhebung berichtspflichtig:

- alle Städte und Gemeinden
- alle Gemeindeverbände
 - Landkreise (Landratsämter)
 - Verwaltungsgemeinschaften

Methodische Hinweise

Bei der vierteljährlichen Gemeindefinanzstatistik handelt es sich um eine Statistik, die die in dem jeweiligen Berichtszeitraum getätigten Ausgaben und Einnahmen erfasst, unabhängig davon, für welchen Zeitraum sie gezahlt oder verrechnet wurden.

In den Tabellen dieses Berichts sind die Ausgabe- und Einnahmearten nach einer gesamtwirtschaftlichen Darstellungsweise geordnet. Charakteristisch dafür ist die Aufteilung in die "laufende Rechnung" und in die "Kapitalrechnung". Gesondert ausgewiesen werden die "besonderen Finanzierungsvorgänge", zu denen in erster Linie Schuldenaufnahmen bzw. Schuldentilgungen am Kreditmarkt zählen.

Des Weiteren ist in Tabelle 16 der Schuldenstand sowie die Verschuldung je Einwohner nach Gebietskörperschaftsgruppen und Gemeindegrößenklassen sowie in den Tabellen 17 und 18 der Schuldenstand und die Verschuldung je Einwohner der kreisfreien Städte, der Kreise und der Landkreise enthalten. Der hier ausgewiesene Schuldenstand basiert auf den Angaben aus der jährlichen Schuldenstatistik am 31.12.2006 sowie der Schuldenaufnahme, der Schuldentilgung und den Berichtigungen nach der vierteljährlichen Kassenstatistik 1.1. - 30.6.2007.

In den Tabellen 19 und 20 sind die für die Berechnung - EUR je Einwohner - zugrunde gelegten Einwohnerzahlen enthalten.

Zur Ermittlung des "Finanzierungssaldos" werden die "Gesamtausgaben" von den "Gesamteinnahmen" abgesetzt. Ein negativer Saldo gibt den Betrag an, der zum Ausgleich der laufenden Rechnung und der Kapitalrechnung über die besonderen Finanzierungsvorgänge aufgewendet werden muss.

Finanzstatistisch abgesetzt werden Ausgaben und Einnahmen, die zu Doppelzählungen führen. Bei den kommunalen Haushalten sind das die "haushaltstechnischen Verrechnungen", die Zuführungen zwischen Verwaltungs- und Vermögenshaushalt sowie die kalkulatorischen Kosten und deren Einnahmebuchungen.

Die Gewerbesteuerumlage der Gemeinden/Gemeindeverbände an das Land wird finanzstatistisch nicht unter den Ausgaben nachgewiesen, sondern von den Einnahmen der Gemeinden aus der Gewerbesteuer abgesetzt. Zur Vermeidung von Doppelzählungen werden von den Bruttoeinnahmen und Bruttoausgaben jeweils auch die Zahlungen von gleicher Ebene (zwischenkommunalen Zahlungsverkehr zwischen Landkreisen und kreisangehörigen Gemeinden sowie zwischen Mitgliedsgemeinden und den Verwaltungsgemeinschaften) eliminiert.

Definitionen

Ausgaben/Einnahmen der laufenden Rechnung

Alle Ausgaben/Einnahmen, die im Rahmen des Verwaltungsvollzugs sowie des Betriebs von Einrichtungen und Anstalten anfallen und nicht vermögenswirksam sind, bereinigt um die Zahlungen von gleicher Ebene.

Ausgaben/Einnahmen der Kapitalrechnung

Alle Ausgaben/Einnahmen, die eine Vermögensänderung herbeiführen oder der Finanzierung von Investitionen dienen und keine besonderen Finanzierungsvorgänge darstellen, bereinigt um die Zahlungen von gleicher Ebene.

Besondere Finanzierungsvorgänge

Unter den besonderen Finanzierungsvorgängen sind die den Gesamthaushalt einer Körperschaft ausgleichenden periodenübergreifenden Finanztransaktionen zusammengefasst (Schuldenaufnahme, Entnahme aus Rücklagen, Schuldentilgung, Zuführung an Rücklagen, Deckung von Vorjahresfehlbeträgen).

Abkürzungen

EW	Einwohner
VG	Verwaltungsgemeinschaft
GV	Gemeindeverbände
Gem.verb.	Gemeindeverbände
bes.	besondere
Finanzier.	Finanzierungs...

Gesamteinschätzung

Die Thüringer Gemeinden und Gemeindeverbände meldeten im ersten Halbjahr 2007 Ausgaben in Höhe von 1 990,2 Millionen EUR. Das waren 96,0 Millionen EUR mehr als im vergleichbaren Vorjahreszeitraum, was vor allem auf die gestiegenen Zahlungen für soziale Leistungen sowie höhere Ausgaben für Sachinvestitionen zurückzuführen ist.

Für die Ausgaben an sozialen Leistungen mussten insgesamt 526,5 Millionen EUR und damit 17,0 Millionen EUR mehr aufgewendet werden als im ersten Halbjahr 2006.

Maßgeblich beeinflusst wurde diese Entwicklung durch höhere Jugendhilfeausgaben, die durch die Einführung des Thüringer Erziehungsgeldes zum 1.7.2006 gegenüber dem Vorjahreszeitraum um 10,2 Millionen EUR auf 60,7 Millionen EUR gestiegen sind.

Die Sozialhilfeausgaben erhöhten sich im gleichen Zeitraum um 6,2 Millionen EUR auf insgesamt 178,6 Millionen EUR. Für eine bedarfsgerechte Grundsicherung im Alter und bei Erwerbsminderung mussten 3,3 Millionen EUR mehr und damit insgesamt 23,5 Millionen EUR aufgewendet werden.

Ein weiterer großer Ausgabenblock waren die Sachinvestitionen. Hier war ein Anstieg gegenüber dem ersten Halbjahr 2006 in Höhe von 17,4 Millionen EUR festzustellen. Insgesamt wurden 233,5 Millionen EUR für Sachinvestitionen ausgegeben, davon 206,6 Millionen EUR für Baumaßnahmen und weitere 26,9 Millionen EUR für den Erwerb von Sachvermögen.

Die Personalausgaben der Kommunen stiegen um 0,6 Millionen EUR auf 512,2 Millionen EUR leicht an.

Mit 365,9 Millionen EUR waren die Ausgaben für den laufenden Sachaufwand ebenfalls annähernd so hoch wie im Vorjahreszeitraum.

An Einnahmen flossen im ersten Halbjahr dieses Jahres 2 111,1 Millionen EUR in die kommunalen Kassen. Das waren 121,3 Millionen EUR mehr als in den ersten sechs Monaten des Vorjahres.

Die Einnahmen aus Steuern und steuerähnlichen Einnahmen beliefen sich im ersten Halbjahr auf 433,7 Millionen EUR und waren damit um 52,5 Millionen EUR höher als im vergleichbaren Vorjahreszeitraum, was vor allem auf Mehreinnahmen aus der Gewerbesteuer (netto) in Höhe von 32,5 Millionen EUR sowie auf höhere Einnahmen aus dem Gemeindeanteil an der Einkommensteuer in Höhe von 18,7 Millionen EUR zurückzuführen ist.

Der Gemeindeanteil an der Umsatzsteuer lag mit 19,6 Millionen EUR um 2,8 Millionen EUR (+16,9 Prozent) über dem Vorjahresniveau.

Aus Grundsteuern flossen insgesamt 88,0 Millionen EUR und damit 1,4 Millionen EUR (-1,6 Prozent) weniger in die Gemeindekassen. Die Einnahmen aus den örtlichen Verbrauch- und Aufwandsteuern lagen im ersten Halbjahr mit 5,3 Millionen EUR leicht unter dem vergleichbaren Vorjahreswert.

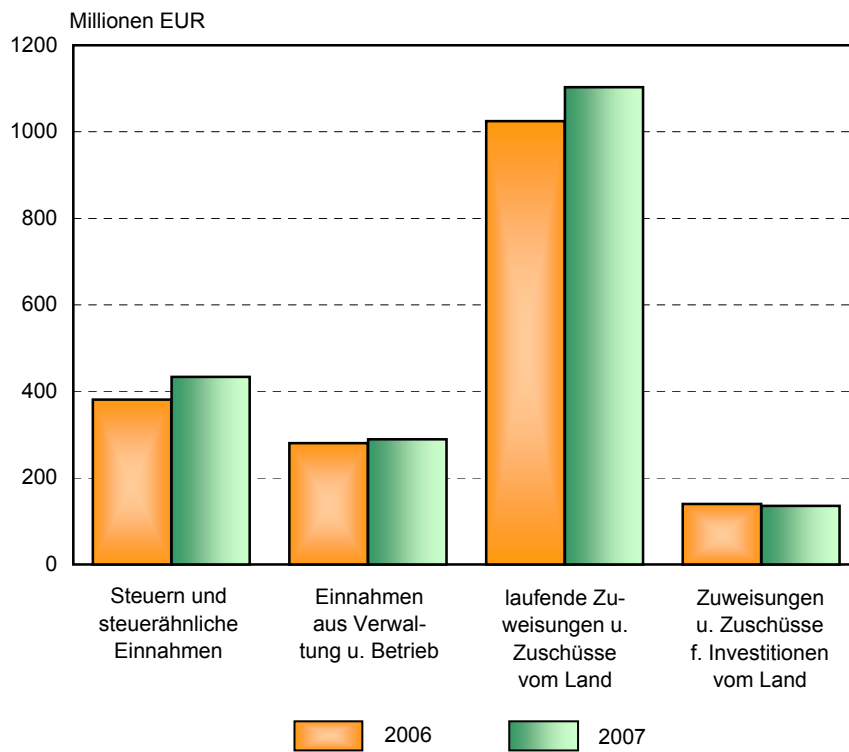
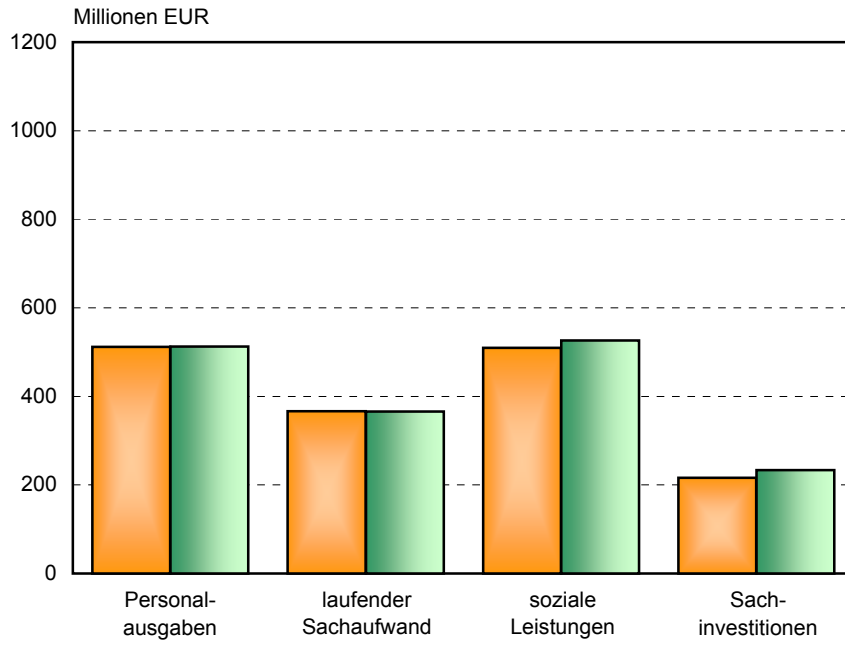
Aus Verwaltung und Betrieb nahmen die Kommunen in der ersten Jahreshälfte mit 289,3 Millionen EUR 8,9 Millionen EUR mehr als im vergleichbaren Vorjahreszeitraum ein.

Den größten Anteil an den Einnahmen bildeten die laufenden und investiven Finanzaufweisungen vom Land mit 58,7 Prozent bzw. einem Volumen von 1 238,3 Millionen EUR. Im ersten Halbjahr 2006 waren es 1 164,1 Millionen EUR.

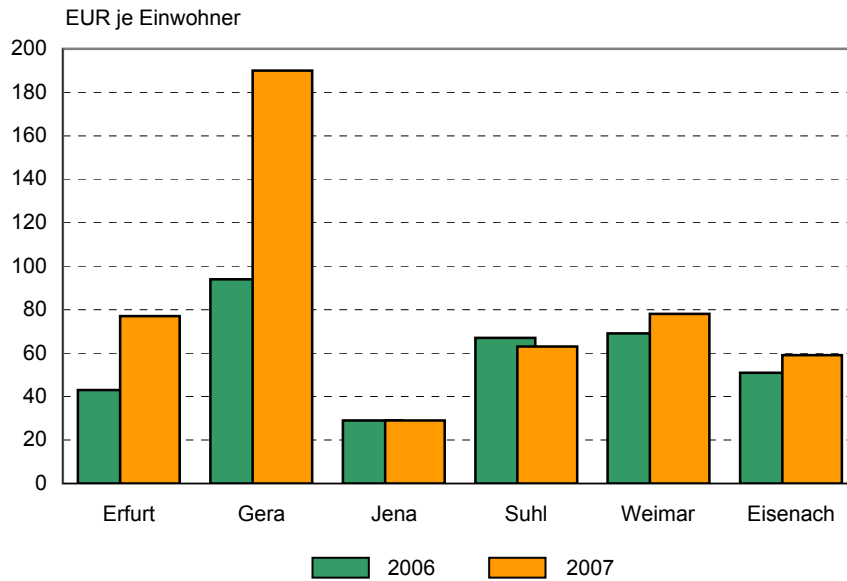
Davon wurden als laufende Zuweisungen und Zuschüsse sowie Erstattungen vom Land 1 103,2 Millionen EUR, vorwiegend als Schlüsselzuweisungen und zur Deckung der sozialen Leistungen gezahlt. Das waren 78,7 Millionen EUR mehr als im vergleichbaren Vorjahreszeitraum.

Die Zuweisungen für Investitionen vom Land betragen 135,0 Millionen EUR, 4,5 Millionen EUR weniger als in den ersten sechs Monaten 2006.

1. Ausgewählte Ausgaben und Einnahmen 1.1. - 30.6.2006 und 1.1. - 30.6.2007 nach Arten

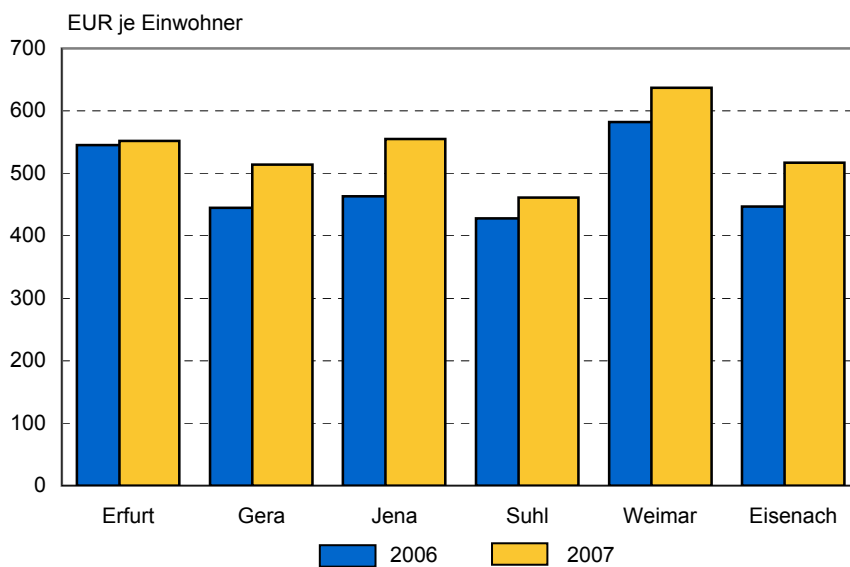


2. Ausgaben für Sachinvestitionen 1.1. - 30.6.2006 und 1.1. - 30.6.2007 der kreisfreien Städte



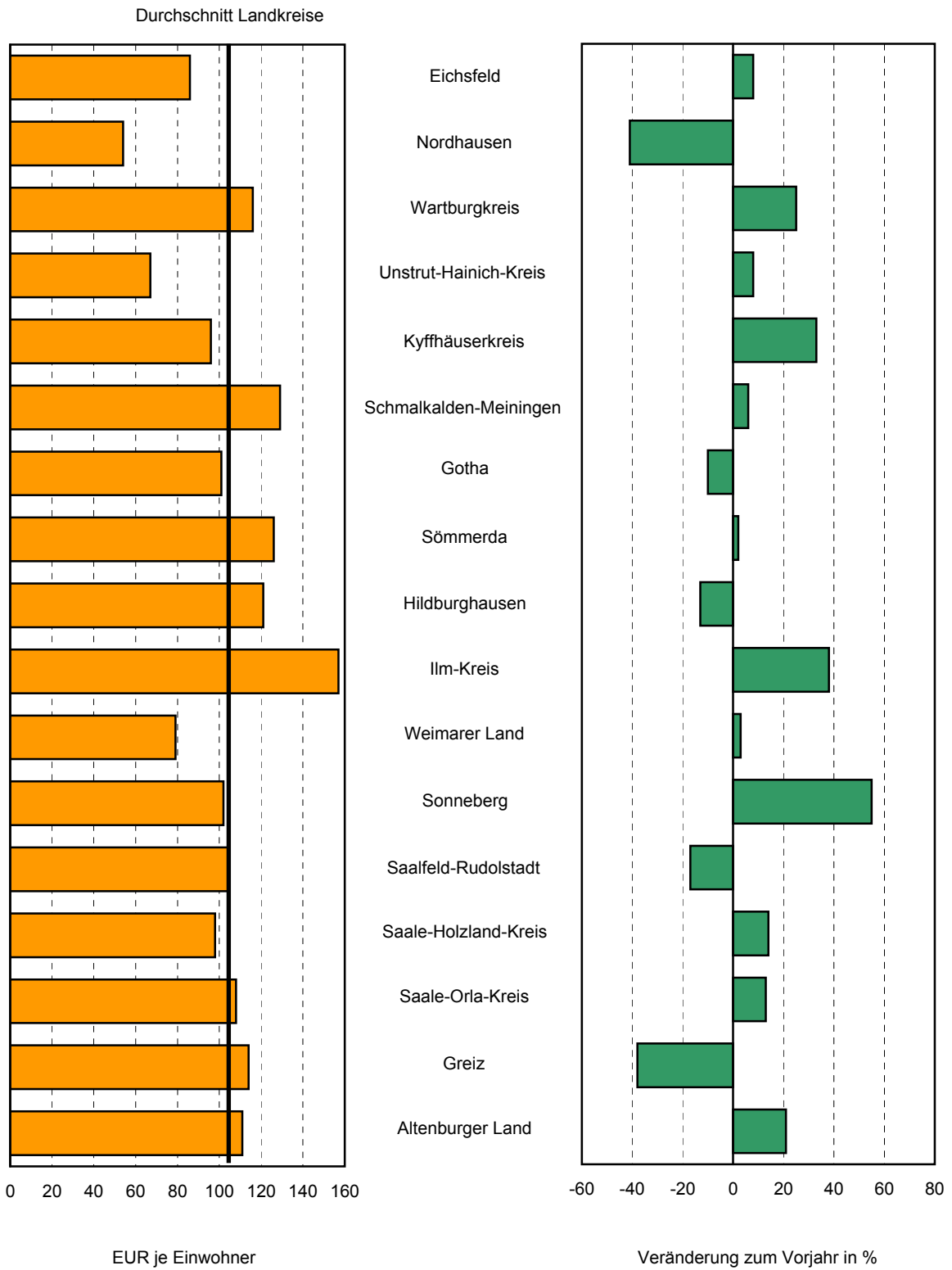
Thüringer Landesamt für Statistik

3. Einnahmen aus laufenden Zuweisungen und Zuschüssen 1.1. - 30.6.2006 und 1.1. - 30.6.2007 der kreisfreien Städte

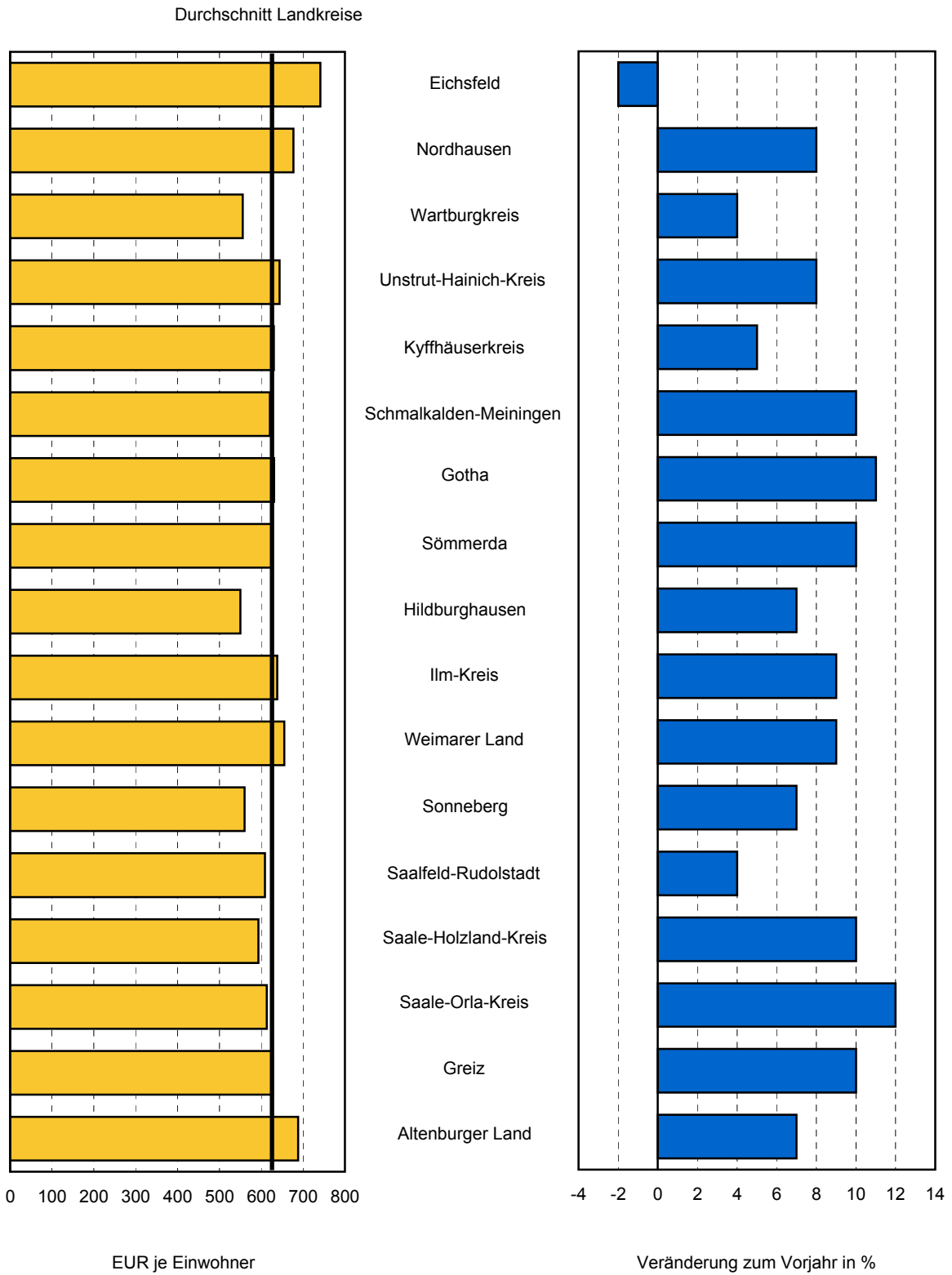


Thüringer Landesamt für Statistik

4. Ausgaben für Sachinvestitionen der Gemeinden und Gemeindeverbände 1.1. - 30.6.2007 nach Landkreisen



5. Einnahmen aus laufenden Zuweisungen und Zuschüssen der Gemeinden und Gemeindeverbände 1.1. - 30.6.2007 nach Landkreisen



**1. Kassenmäßige Ausgaben und Einnahmen sowie Schulden der Gemeinden und
Gemeindeverbände 1.1. - 30.6.2007 nach Arten**

Ausgaben	1.1. - 30.6. 2006	1.1. - 30.6. 2007	Veränderungen 2007 gegenüber 2006
	1 000 EUR		%
laufende Rechnung			
Personalausgaben	511 572	512 198	0,1
Laufender Sachaufwand	366 189	365 925	- 0,1
Zinsausgaben	57 250	53 728	- 6,2
Laufende Zuweisungen und Zuschüsse, Schuldendiensthilfen	928 408	1 019 592	9,8
darunter soziale Leistungen (einschl.aufg.bezog.Leist.beteilg.nach SGB II)	509 529	526 529	3,3
Bruttoausgaben der laufenden Rechnung	1 863 418	1 951 442	4,7
Abzüglich Zahlungen von Gemeinden und Gemeindeverbänden	212 731	227 503	6,9
Gesamtausgaben der laufenden Rechnung	1 650 687	1 723 939	4,4
Kapitalrechnung			
Sachinvestitionen	216 098	233 501	8,1
davon Baumaßnahmen	187 209	206 579	10,3
Erwerb von unbeweglichen und beweglichen Sachen	28 889	26 922	- 6,8
Zuweisungen und Zuschüsse für Investitionen	27 265	35 279	29,4
Darlehen	164	499	205,3
Erwerb von Beteiligungen	2 225	1 039	- 53,3
Tilgungsausgaben an öffentlichen Bereich	156	207	32,8
Bruttoausgaben der Kapitalrechnung	245 907	270 524	10,0
Abzüglich Zahlungen von Gemeinden und Gemeindeverbänden	2 366	4 260	80,1
Gesamtausgaben der Kapitalrechnung	243 541	266 265	9,3
Gesamtausgaben (ohne besondere Finanzierungsvorgänge)	1 894 228	1 990 204	5,1

Noch: 1. Kassenmäßige Ausgaben und Einnahmen sowie Schulden der Gemeinden und
Gemeindeverbände 1.1. - 30.6.2007 nach Arten

Einnahmen	1.1. - 30.6. 2006	1.1. - 30.6. 2007	Veränderungen 2007 gegenüber 2006
	1 000 EUR		%
laufende Rechnung			
Steuern und steuerähnliche Einnahmen	381 202	433 695	13,8
Einnahmen aus Verwaltung und Betrieb	280 388	289 301	3,2
Zinseinnahmen und Schuldendiensthilfen	10 808	16 003	48,1
Laufende Zuweisungen und Zuschüsse	1 325 519	1 414 171	6,7
davon			
vom öffentlichen Bereich	1 286 978	1 376 295	6,9
von anderen Bereichen	38 541	37 876	- 1,7
Bruttoeinnahmen der laufenden Rechnung	1 997 918	2 153 170	7,8
Abzüglich Zahlungen von Gemeinden und Gemeindeverbänden	212 731	227 503	6,9
Gesamteinnahmen der laufenden Rechnung	1 785 187	1 925 667	7,9
Kapitalrechnung			
Veräußerung von Vermögen	44 919	29 741	- 33,8
Zuweisungen und Zuschüsse für Investitionen	161 153	159 178	- 1,2
davon			
vom öffentlichen Bereich	144 485	142 152	- 1,6
von anderen Bereichen	16 667	17 025	2,1
Darlehensrückflüsse	892	746	- 16,4
Schuldenaufnahme vom öffentlichen Bereich	-	-	x
Bruttoeinnahmen der Kapitalrechnung	206 963	189 664	- 8,4
Abzüglich Zahlungen von Gemeinden und Gemeindeverbänden	2 366	4 260	80,1
Gesamteinnahmen der Kapitalrechnung	204 598	185 405	- 9,4
Gesamteinnahmen (ohne besondere Finanzierungsvorgänge)	1 989 785	2 111 072	6,1
Finanzierungssaldo	95 557	120 868	x
Schulden			
Schuldenstand insgesamt	2 763 562	2 665 644	- 3,5

2. Kassenmäßige Ausgaben und Einnahmen nach Arten und

Nr.	Ausgaben	Gemeinden und Gemeinde- verbände insgesamt	Kreis- freie Städte	Kreis	
				insgesamt	davon
					unter 1 000
laufende Rechnung					
1	Personalausgaben	512 198	127 436	194 125	19 835
2	Laufender Sachaufwand	365 925	94 441	137 415	18 969
3	sächliche Verwaltungsaufgaben	347 915	88 397	135 339	18 757
4	Erstattungen an andere Bereiche	18 010	6 044	2 076	212
5	Zinsausgaben	53 728	11 316	29 592	3 022
6	an öffentlichen Bereich	101	-	101	2
7	an andere Bereiche	53 627	11 316	29 492	3 019
8	Laufende Zuweisungen und Zuschüsse, Schuldendiensthilfen	1 019 592	274 300	321 471	55 889
9	an öffentlichen Bereich	267 101	8 692	229 960	48 943
10	allgemeine Zuweisungen und Umlagen	201 863	4	201 817	40 324
11	an Land	3 554	-	3 554	115
12	an Gemeinden und Gemeindeverbände	198 305	4	198 259	40 204
13	an Zweckverbände und sonstigen öffentlichen Bereich	4	-	4	4
14	Zuweisungen für laufende Zwecke und Schuldendiensthilfen	65 238	8 688	28 143	8 619
15	an andere Bereiche	752 491	265 608	91 510	6 946
16	laufende Zuschüsse an Unternehmen	105 912	61 663	23 537	877
17	laufende Zuschüsse an übrige Bereiche	119 748	40 088	62 416	5 876
18	soziale Leistungen (einschl.aufg.bezog.Leist.beteilig. SGB II)	526 529	163 857	5 255	192
19	Schuldendiensthilfen	302	-	302	2
20	Bruttoausgaben der laufenden Rechnung	1 951 442	507 493	682 603	97 715
21	Abzüglich Zahlungen von Gemeinden und Gemeindeverbänden	227 503	2 631	16 102	3 519
22	Gesamtausgaben der laufenden Rechnung	1 723 939	504 862	666 501	94 196
Kapitalrechnung					
23	Sachinvestitionen	233 501	48 501	151 693	22 176
24	Baumaßnahmen	206 579	45 278	134 106	19 494
25	für Schulen	21 061	2 078	2 197	-
26	für Städteplanung	41 004	13 066	27 919	1 851
27	für Straßen	50 664	6 566	40 038	5 720
28	für Abwasserbeseitigung	2 000	-	998	139
29	Erwerb von unbeweglichen und beweglichen Sachen	26 922	3 223	17 587	2 682
30	Zuweisungen und Zuschüsse für Investitionen	35 279	9 025	22 412	1 337
31	an öffentlichen Bereich	12 832	455	10 158	532
32	an andere Bereiche	22 446	8 570	12 253	805
33	Darlehen	499	-	377	84
34	Erwerb von Beteiligungen	1 039	11	523	5
35	Tilgungsausgaben an öffentlichen Bereich	207	-	207	51
36	Bruttoausgaben der Kapitalrechnung	270 524	57 537	175 211	23 652
37	Abzüglich Zahlungen von Gemeinden und Gemeindeverbänden	4 260	-	3 746	69
38	Gesamtausgaben der Kapitalrechnung	266 265	57 537	171 465	23 583
39	Gesamtausgaben (ohne besondere Finanzierungsvorgänge)	1 990 204	562 400	837 966	117 779
40	Saldo (Finanzierungsüberschuss)	120 868	2 331	84 003	19 417
besondere Finanzierungsvorgänge					
41	Schuldentilgung	117 349	29 065	74 642	8 747
42	der Kreditmarktmittel	117 321	29 065	74 614	8 747
43	der inneren Darlehen	28	-	28	1
44	Zuführung an die allgemeine Rücklage	88 826	23 399	47 887	16 815
45	Zuführung an Sonderrücklagen	10 461	2 834	526	71
46	Deckung von Vorjahresfehlbeträgen	5 012	-	1 907	612
47	Ausgaben für besondere Finanzierungsvorgänge	221 648	55 299	124 962	26 246
48	Saldo (Fehlbetrag)	-	-	-	-

Noch: 2. Kassenmäßige Ausgaben und Einnahmen nach Arten und

Nr.	Einnahmen	Gemeinden und Gemeinde- verbände insgesamt	Kreis- freie Städte	Kreis	
				insgesamt	davon
					unter 1 000
laufende Rechnung					
49	Steuern und steuerähnliche Einnahmen	433 695	130 425	303 270	43 615
50	Grundsteuer	88 046	25 442	62 604	9 171
51	Gewerbsteuer (netto)	256 295	76 192	180 103	26 085
52	Gemeindeanteil an der Einkommensteuer	64 396	19 316	45 080	6 942
53	Gemeindeanteil an der Umsatzsteuer	19 618	7 480	12 137	1 069
54	sonstige Steuern und steuerähnliche Einnahmen	5 341	1 996	3 345	348
55	Einnahmen aus Verwaltung und Betrieb	289 301	80 682	133 155	19 655
56	Gebühren, sonstige Entgelte	149 517	47 493	41 335	4 367
57	übrige Verwaltungs- und Betriebseinnahmen	86 209	14 610	59 792	11 159
58	Gewinnanteile, Konzessionsabgaben	53 576	18 579	32 028	4 129
59	Zinseinnahmen und Schuldendiensthilfen	16 003	3 070	8 534	1 221
60	vom öffentlichen Bereich	192	30	151	30
61	von anderen Bereichen	15 811	3 040	8 383	1 192
62	Laufende Zuweisungen und Zuschüsse	1 414 171	304 874	384 774	62 924
63	vom öffentlichen Bereich	1 376 295	294 878	383 005	62 551
64	von Bund, Lastenausgleichsfonds, ERP-Sondervermögen	20 910	287	975	64
65	allgemeine Finanzaufweisungen vom Land	703 147	167 190	304 366	50 838
66	Schlüsselzuweisungen	531 873	120 246	279 276	48 655
67	übrige vom Land	400 087	117 650	57 280	7 208
68	allgemeine Finanzaufweisungen von Gemeinden u. Gem.verb.	195 663	165	-	-
69	übrige von Gemeinden und Gemeindeverbänden	31 827	2 466	16 097	3 515
70	von Zweckverbänden	2 491	57	81	13
71	vom sonstigen öffentlichen Bereich	22 169	7 063	4 206	913
72	von anderen Bereichen	37 876	9 997	1 769	372
73	Bruttoeinnahmen der laufenden Rechnung	2 153 170	519 052	829 732	127 414
74	Abzüglich Zahlungen von Gemeinden und Gemeindeverbänden	227 503	2 631	16 102	3 519
75	Gesamteinnahmen der laufenden Rechnung	1 925 667	516 421	813 630	123 896
Kapitalrechnung					
76	Veräußerung von Vermögen	29 741	6 802	18 868	2 378
77	Zuweisungen und Zuschüsse für Investitionen	159 178	41 392	92 687	10 985
78	vom öffentlichen Bereich	142 152	38 387	79 969	8 749
79	von Bund, Lastenausgleichsfonds, ERP-Sondervermögen	1 750	-	1 494	-
80	vom Land	135 049	38 138	73 897	8 436
81	von Gemeinden und Gemeindeverbänden	4 161	-	3 728	69
82	von Zweckverbänden	284	20	239	60
83	vom sonstigen öffentlichen Bereich	908	229	611	183
84	von anderen Bereichen	17 025	3 005	12 719	2 236
85	Beiträge und ähnliche Entgelte	12 821	1 983	10 560	1 864
86	sonstige Zuschüsse	4 204	1 022	2 158	373
87	Darlehensrückflüsse	746	116	530	6
88	Schuldenaufnahme vom öffentlichen Bereich	-	-	-	-
89	Bruttoeinnahmen der Kapitalrechnung	189 664	48 310	112 085	13 369
90	Abzüglich Zahlungen von Gemeinden und Gemeindeverbänden	4 260	-	3 746	69
91	Gesamteinnahmen der Kapitalrechnung	185 405	48 310	108 339	13 300
92	Gesamteinnahmen (ohne bes. Finanzierungsvorgänge)	2 111 072	564 731	921 969	137 195
93	Saldo (Finanzierungsdefizit)	-	-	-	-
besondere Finanzierungsvorgänge					
94	Schuldenaufnahme	64 801	25 033	36 496	4 498
95	der Kreditmarktmittel	64 801	25 033	36 496	4 498
96	der inneren Darlehen	-	-	-	-
97	Entnahme aus der allgemeinen Rücklage	36 635	4 431	27 660	7 873
98	Entnahme aus Sonderrücklagen	7 850	-	641	63
99	Einnahmen aus besonderen Finanzierungsvorgängen	109 286	29 463	64 796	12 434
100	Saldo (Überschuss)	112 362	25 836	60 166	13 811

Gebietskörperschaftsgruppen/Gemeindegrößenklassen in 1 000 EUR

angehörige Gemeinden					Verwaltungs- gemein- schaften	Land- kreise	Nr.
mit ... bis unter ... Einwohnern							
1 000	3 000	5 000	10 000	20 000			
-	-	-	-	-			
3 000	5 000	10 000	20 000	50 000			
laufende Rechnung							
53 137	56 150	38 609	27 673	84 086	-	-	49
12 209	10 221	8 315	5 837	16 852	-	-	50
29 358	35 965	22 362	16 158	50 175	-	-	51
9 061	7 822	5 748	3 835	11 671	-	-	52
1 996	1 753	1 686	1 376	4 259	-	-	53
513	389	498	468	1 129	-	-	54
28 856	22 696	16 202	13 247	32 500	2 128	73 336	55
7 152	6 150	4 251	5 573	13 843	1 743	58 945	56
16 402	11 430	5 649	4 122	11 030	385	11 421	57
5 301	5 116	6 302	3 552	7 628	-	2 969	58
1 288	1 474	1 274	1 020	2 257	195	4 203	59
80	22	2	1	15	0	11	60
1 207	1 452	1 272	1 020	2 241	195	4 193	61
75 005	61 551	44 605	34 600	106 089	41 986	682 536	62
74 517	61 297	44 499	34 528	105 614	41 963	656 449	63
184	75	333	68	251	17	19 631	64
61 945	48 754	35 574	27 881	79 374	2 591	229 000	65
54 873	44 582	33 169	25 821	72 176	-	132 352	66
8 690	8 376	5 989	4 904	22 113	5 242	219 916	67
-	-	-	-	-	30 928	164 569	68
2 960	3 426	2 279	1 236	2 682	2 126	11 139	69
52	8	2	0	6	128	2 225	70
684	659	322	439	1 189	931	9 969	71
488	254	106	72	475	24	26 087	72
158 285	141 871	100 690	76 541	224 932	44 310	760 076	73
2 962	3 426	2 279	1 236	2 682	33 054	175 716	74
155 323	138 445	98 411	75 305	222 250	11 256	584 360	75
Kapitalrechnung							
2 753	3 372	4 046	2 778	3 542	35	4 035	76
13 459	13 758	14 272	7 514	32 699	1 059	24 039	77
10 624	12 220	12 465	6 931	28 981	815	22 982	78
522	29	-	-	943	-	257	79
9 107	11 916	11 414	6 665	26 359	769	22 245	80
663	157	984	224	1 632	45	388	81
10	81	34	42	12	-	25	82
322	36	34	0	35	-	68	83
2 835	1 538	1 807	583	3 719	245	1 057	84
2 685	1 348	1 719	497	2 448	243	34	85
151	190	88	86	1 271	1	1 023	86
34	36	95	106	252	30	71	87
-	-	-	-	-	-	-	88
16 246	17 166	18 413	10 398	36 493	1 124	28 145	89
663	157	984	224	1 649	75	438	90
15 583	17 009	17 429	10 175	34 843	1 049	27 707	91
170 906	155 454	115 841	85 480	257 093	12 305	612 067	92
-	-	-	-	-	-	-	93
besondere Finanzierungsvorgänge							
9 572	4 765	4 786	1 613	11 262	184	3 089	94
9 572	4 765	4 786	1 613	11 262	184	3 089	95
-	-	-	-	-	-	-	96
5 077	5 890	1 600	2 921	4 300	666	3 879	97
89	186	-	-	302	14	7 195	98
14 738	10 841	6 385	4 534	15 864	864	14 163	99
15 587	6 011	9 608	1 637	13 511	753	25 607	100

3. Kassenmäßige Ausgaben und Einnahmen nach Arten und

Nr.	Ausgaben	Gemeinden und Gemeinde- verbände insgesamt	Kreis- freie Städte	Kreis	
				insgesamt	davon
					unter 1 000
laufende Rechnung					
1	Personalausgaben	220	228	110	69
2	Laufender Sachaufwand	158	169	78	66
3	sächliche Verwaltungsaufgaben	150	158	77	65
4	Erstattungen an andere Bereiche	8	11	1	1
5	Zinsausgaben	23	20	17	11
6	an öffentlichen Bereich	0	-	0	0
7	an andere Bereiche	23	20	17	11
8	Laufende Zuweisungen und Zuschüsse, Schuldendiensthilfen	439	491	182	195
9	an öffentlichen Bereich	115	16	130	171
10	allgemeine Zuweisungen und Umlagen	87	0	114	141
11	an Land	2	-	2	0
12	an Gemeinden und Gemeindeverbände	85	0	112	140
13	an Zweckverbände und sonstigen öffentlichen Bereich	0	-	0	0
14	Zuweisungen für laufende Zwecke und Schuldendiensthilfen	28	16	16	30
15	an andere Bereiche	324	475	52	24
16	laufende Zuschüsse an Unternehmen	46	110	13	3
17	laufende Zuschüsse an übrige Bereiche	52	72	35	20
18	soziale Leistungen (einschl.aufg.bezog.Leist.beteilig. SGB II)	227	293	3	1
19	Schuldendiensthilfen	0	-	0	0
20	Bruttoausgaben der laufenden Rechnung	840	908	387	341
21	Abzüglich Zahlungen von Gemeinden und Gemeindeverbänden	98	5	9	12
22	Gesamtausgaben der laufenden Rechnung	742	903	378	328
Kapitalrechnung					
23	Sachinvestitionen	101	87	86	77
24	Baumaßnahmen	89	81	76	68
25	für Schulen	9	4	1	-
26	für Städteplanung	18	23	16	6
27	für Straßen	22	12	23	20
28	für Abwasserbeseitigung	1	-	1	0
29	Erwerb von unbeweglichen und beweglichen Sachen	12	6	10	9
30	Zuweisungen und Zuschüsse für Investitionen	15	16	13	5
31	an öffentlichen Bereich	6	1	6	2
32	an andere Bereiche	10	15	7	3
33	Darlehen	0	-	0	0
34	Erwerb von Beteiligungen	0	0	0	0
35	Tilgungsausgaben an öffentlichen Bereich	0	-	0	0
36	Bruttoausgaben der Kapitalrechnung	116	103	99	82
37	Abzüglich Zahlungen von Gemeinden und Gemeindeverbänden	2	-	2	0
38	Gesamtausgaben der Kapitalrechnung	115	103	97	82
39	Gesamtausgaben (ohne besondere Finanzierungsvorgänge)	857	1 006	475	411
40	Saldo (Finanzierungsüberschuss)	52	4	48	68
besondere Finanzierungsvorgänge					
41	Schuldentilgung	51	52	42	30
42	der Kreditmarktmittel	50	52	42	30
43	der inneren Darlehen	0	-	0	0
44	Zuführung an die allgemeine Rücklage	38	42	27	59
45	Zuführung an Sonderrücklagen	5	5	0	0
46	Deckung von Vorjahresfehlbeträgen	2	-	1	2
47	Ausgaben für besondere Finanzierungsvorgänge	95	99	71	92
48	Saldo (Fehlbetrag)	-	-	-	-

Noch: 3. Kassenmäßige Ausgaben und Einnahmen nach Arten und

Nr.	Einnahmen	Gemeinden und Gemeinde- verbände insgesamt	Kreis- freie Städte	Kreis	
				insgesamt	davon
					unter 1 000
laufende Rechnung					
49	Steuern und steuerähnliche Einnahmen	187	233	172	152
50	Grundsteuer	38	46	35	32
51	Gewerbsteuer (netto)	110	136	102	91
52	Gemeindeanteil an der Einkommensteuer	28	35	26	24
53	Gemeindeanteil an der Umsatzsteuer	8	13	7	4
54	sonstige Steuern und steuerähnliche Einnahmen	2	4	2	1
55	Einnahmen aus Verwaltung und Betrieb	125	144	75	69
56	Gebühren, sonstige Entgelte	64	85	23	15
57	übrige Verwaltungs- und Betriebseinnahmen	37	26	34	39
58	Gewinnanteile, Konzessionsabgaben	23	33	18	14
59	Zinseinnahmen und Schuldendiensthilfen	7	5	5	4
60	vom öffentlichen Bereich	0	0	0	0
61	von anderen Bereichen	7	5	5	4
62	Laufende Zuweisungen und Zuschüsse	609	546	218	219
63	vom öffentlichen Bereich	592	528	217	218
64	von Bund, Lastenausgleichsfonds, ERP-Sondervermögen	9	1	1	0
65	allgemeine Finanzausweisungen vom Land	303	299	173	177
66	Schlüsselzuweisungen	229	215	158	170
67	übrige vom Land	172	211	32	25
68	allgemeine Finanzausweisungen von Gemeinden u. Gem.verb.	84	0	-	-
69	übrige von Gemeinden und Gemeindeverbänden	14	4	9	12
70	von Zweckverbänden	1	0	0	0
71	vom sonstigen öffentlichen Bereich	10	13	2	3
72	von anderen Bereichen	16	18	1	1
73	Bruttoeinnahmen der laufenden Rechnung	927	929	470	444
74	Abzüglich Zahlungen von Gemeinden und Gemeindeverbänden	98	5	9	12
75	Gesamteinnahmen der laufenden Rechnung	829	924	461	432
Kapitalrechnung					
76	Veräußerung von Vermögen	13	12	11	8
77	Zuweisungen und Zuschüsse für Investitionen	69	74	53	38
78	vom öffentlichen Bereich	61	69	45	31
79	von Bund, Lastenausgleichsfonds, ERP-Sondervermögen	1	-	1	-
80	vom Land	58	68	42	29
81	von Gemeinden und Gemeindeverbänden	2	-	2	0
82	von Zweckverbänden	0	0	0	0
83	vom sonstigen öffentlichen Bereich	0	0	0	1
84	von anderen Bereichen	7	5	7	8
85	Beiträge und ähnliche Entgelte	6	4	6	6
86	sonstige Zuschüsse	2	2	1	1
87	Darlehensrückflüsse	0	0	0	0
88	Schuldenaufnahme vom öffentlichen Bereich	-	-	-	-
89	Bruttoeinnahmen der Kapitalrechnung	82	86	64	47
90	Abzüglich Zahlungen von Gemeinden und Gemeindeverbänden	2	-	2	0
91	Gesamteinnahmen der Kapitalrechnung	80	86	61	46
92	Gesamteinnahmen (ohne bes. Finanzierungsvorgänge)	909	1 011	523	478
93	Saldo (Finanzierungsdefizit)	-	-	-	-
besondere Finanzierungsvorgänge					
94	Schuldenaufnahme	28	45	21	16
95	der Kreditmarktmittel	28	45	21	16
96	der inneren Darlehen	-	-	-	-
97	Entnahme aus der allgemeinen Rücklage	16	8	16	27
98	Entnahme aus Sonderrücklagen	3	-	0	0
99	Einnahmen aus besonderen Finanzierungsvorgängen	47	53	37	43
100	Saldo (Überschuss)	48	46	34	48

Gebietskörperschaftsgruppen/Gemeindegrößenklassen in EUR je Einwohner

angehörige Gemeinden					Verwaltungs- gemein- schaften	Land- kreise	Nr.
mit ... bis unter ... Einwohnern							
1 000 - 3 000	3 000 - 5 000	5 000 - 10 000	10 000 - 20 000	20 000 - 50 000			

laufende Rechnung

148	183	171	172	197	-	-	49
34	33	37	36	40	-	-	50
82	117	99	101	118	-	-	51
25	25	25	24	27	-	-	52
6	6	7	9	10	-	-	53
1	1	2	3	3	-	-	54
81	74	72	83	76	4	42	55
20	20	19	35	32	3	33	56
46	37	25	26	26	1	6	57
15	17	28	22	18	-	2	58
4	5	6	6	5	0	2	59
0	0	0	0	0	0	0	60
3	5	6	6	5	0	2	61
210	201	197	216	249	72	387	62
208	200	197	215	248	72	372	63
1	0	1	0	1	0	11	64
173	159	157	174	186	4	130	65
153	145	147	161	169	-	75	66
24	27	26	31	52	9	125	67
-	-	-	-	-	53	93	68
8	11	10	8	6	4	6	69
0	0	0	0	0	0	1	70
2	2	1	3	3	2	6	71
1	1	0	0	1	0	15	72
442	462	445	477	528	76	431	73
8	11	10	8	6	57	100	74
434	451	435	469	522	19	331	75

Kapitalrechnung

8	11	18	17	8	0	2	76
38	45	63	47	77	2	14	77
30	40	55	43	68	1	13	78
1	0	-	-	2	-	0	79
25	39	50	42	62	1	13	80
2	1	4	1	4	0	0	81
0	0	0	0	0	-	0	82
1	0	0	0	0	-	0	83
8	5	8	4	9	0	1	84
8	4	8	3	6	0	0	85
0	1	0	1	3	0	1	86
0	0	0	1	1	0	0	87
-	-	-	-	-	-	-	88
45	56	81	65	86	2	16	89
2	1	4	1	4	0	0	90
44	55	77	63	82	2	16	91
478	506	512	533	604	21	347	92
-	-	-	-	-	-	-	93

besondere Finanzierungsvorgänge

27	16	21	10	26	0	2	94
27	16	21	10	26	0	2	95
-	-	-	-	-	-	-	96
14	19	7	18	10	1	2	97
0	1	-	-	1	0	4	98
41	35	28	28	37	1	8	99
44	20	42	10	32	1	15	100

**4. Kassenmäßige Ausgaben und Einnahmen nach Arten
Gemeinden und Gemeindeverbände**

Nr.	Ausgaben	1.1. - 30.6.2006		1.1. - 30.6.2007	
		1 000 EUR	EUR je EW	1 000 EUR	EUR je EW
laufende Rechnung					
1	Personalausgaben	511 572	218	512 198	220
2	Laufender Sachaufwand	366 189	156	365 925	158
3	sächliche Verwaltungsaufgaben	347 324	148	347 915	150
4	Erstattungen an andere Bereiche	18 865	8	18 010	8
5	Zinsausgaben	57 250	24	53 728	23
6	an öffentlichen Bereich	87	0	101	0
7	an andere Bereiche	57 163	24	53 627	23
8	Laufende Zuweisungen und Zuschüsse, Schuldendiensthilfen	928 408	396	1 019 592	439
9	an öffentlichen Bereich	241 784	103	267 101	115
10	allgemeine Zuweisungen und Umlagen	192 085	82	201 863	87
11	an Land	622	0	3 554	2
12	an Gemeinden und Gemeindeverbände	191 459	82	198 305	85
13	an Zweckverbände und sonstigen öffentlichen Bereich	4	0	4	0
14	Zuweisungen für laufende Zwecke und Schuldendiensthilfen	49 699	21	65 238	28
15	an andere Bereiche	686 624	293	752 491	324
16	laufende Zuschüsse an Unternehmen	98 921	42	105 912	46
17	laufende Zuschüsse an übrige Bereiche	77 867	33	119 748	52
18	soziale Leistungen (einschl.aufg.bezog.Leist.beteilig. SGB II)	509 529	217	526 529	227
19	Schuldendiensthilfen	308	0	302	0
20	Bruttoausgaben der laufenden Rechnung	1 863 418	795	1 951 442	840
21	Abzüglich Zahlungen von Gemeinden und Gemeindeverbänden	212 731	91	227 503	98
22	Gesamtausgaben der laufenden Rechnung	1 650 687	704	1 723 939	742
Kapitalrechnung					
23	Sachinvestitionen	216 098	92	233 501	101
24	Baumaßnahmen	187 209	80	206 579	89
25	für Schulen	25 365	11	21 061	9
26	für Städteplanung	29 065	12	41 004	18
27	für Straßen	57 790	25	50 664	22
28	für Abwasserbeseitigung	2 657	1	2 000	1
29	Erwerb von unbeweglichen und beweglichen Sachen	28 889	12	26 922	12
30	Zuweisungen und Zuschüsse für Investitionen	27 265	12	35 279	15
31	an öffentlichen Bereich	8 427	4	12 832	6
32	an andere Bereiche	18 838	8	22 446	10
33	Darlehen	164	0	499	0
34	Erwerb von Beteiligungen	2 225	1	1 039	0
35	Tilgungsausgaben an öffentlichen Bereich	156	0	207	0
36	Bruttoausgaben der Kapitalrechnung	245 907	105	270 524	116
37	Abzüglich Zahlungen von Gemeinden und Gemeindeverbänden	2 366	1	4 260	2
38	Gesamtausgaben der Kapitalrechnung	243 541	104	266 265	115
39	Gesamtausgaben (ohne besondere Finanzierungsvorgänge)	1 894 228	808	1 990 204	857
40	Saldo (Finanzierungsüberschuss)	95 557	41	120 868	52
besondere Finanzierungsvorgänge					
41	Schuldentilgung	139 032	59	117 349	51
42	der Kreditmarktmittel	138 981	59	117 321	50
43	der inneren Darlehen	51	0	28	0
44	Zuführung an die allgemeine Rücklage	87 527	37	88 826	38
45	Zuführung an Sonderrücklagen	3 143	1	10 461	5
46	Deckung von Vorjahresfehlbeträgen	12 158	5	5 012	2
47	Ausgaben für besondere Finanzierungsvorgänge	241 860	103	221 648	95
48	Saldo (Fehlbetrag)	-	-	-	-

Noch: 4. Kassenmäßige Ausgaben und Einnahmen nach Arten
Noch: Gemeinden und Gemeindeverbände

Nr.	Einnahmen	1.1. - 30.6.2006		1.1. - 30.6.2007	
		1 000 EUR	EUR je EW	1 000 EUR	EUR je EW
laufende Rechnung					
49	Steuern und steuerähnliche Einnahmen	381 202	163	433 695	187
50	Grundsteuer	89 454	38	88 046	38
51	Gewerbsteuer (netto)	223 752	95	256 295	110
52	Gemeindeanteil an der Einkommensteuer	45 730	20	64 396	28
53	Gemeindeanteil an der Umsatzsteuer	16 786	7	19 618	8
54	sonstige Steuern und steuerähnliche Einnahmen	5 480	2	5 341	2
55	Einnahmen aus Verwaltung und Betrieb	280 388	120	289 301	125
56	Gebühren, sonstige Entgelte	150 491	64	149 517	64
57	übrige Verwaltungs- und Betriebseinnahmen	78 347	33	86 209	37
58	Gewinnanteile, Konzessionsabgaben	51 550	22	53 576	23
59	Zinseinnahmen und Schuldendiensthilfen	10 808	5	16 003	7
60	vom öffentlichen Bereich	273	0	192	0
61	von anderen Bereichen	10 536	4	15 811	7
62	Laufende Zuweisungen und Zuschüsse	1 325 519	565	1 414 171	609
63	vom öffentlichen Bereich	1 286 978	549	1 376 295	592
64	von Bund, Lastenausgleichsfonds, ERP-Sondervermögen	28 890	12	20 910	9
65	allgemeine Finanzaufweisungen vom Land	679 497	290	703 147	303
66	Schlüsselzuweisungen	516 880	220	531 873	229
67	übrige vom Land	345 082	147	400 087	172
68	allgemeine Finanzaufweisungen von Gemeinden u. Gem.verb.	189 428	81	195 663	84
69	übrige von Gemeinden und Gemeindeverbänden	23 290	10	31 827	14
70	von Zweckverbänden	1 644	1	2 491	1
71	vom sonstigen öffentlichen Bereich	19 147	8	22 169	10
72	von anderen Bereichen	38 541	16	37 876	16
73	Bruttoeinnahmen der laufenden Rechnung	1 997 918	852	2 153 170	927
74	Abzüglich Zahlungen von Gemeinden und Gemeindeverbänden	212 731	91	227 503	98
75	Gesamteinnahmen der laufenden Rechnung	1 785 187	761	1 925 667	829
Kapitalrechnung					
76	Veräußerung von Vermögen	44 919	19	29 741	13
77	Zuweisungen und Zuschüsse für Investitionen	161 153	69	159 178	69
78	vom öffentlichen Bereich	144 485	62	142 152	61
79	von Bund, Lastenausgleichsfonds, ERP-Sondervermögen	1 114	0	1 750	1
80	vom Land	139 529	59	135 049	58
81	von Gemeinden und Gemeindeverbänden	2 348	1	4 161	2
82	von Zweckverbänden	817	0	284	0
83	vom sonstigen öffentlichen Bereich	676	0	908	0
84	von anderen Bereichen	16 667	7	17 025	7
85	Beiträge und ähnliche Entgelte	13 635	6	12 821	6
86	sonstige Zuschüsse	3 032	1	4 204	2
87	Darlehensrückflüsse	892	0	746	0
88	Schuldenaufnahme vom öffentlichen Bereich	-	-	-	-
89	Bruttoeinnahmen der Kapitalrechnung	206 963	88	189 664	82
90	Abzüglich Zahlungen von Gemeinden und Gemeindeverbänden	2 366	1	4 260	2
91	Gesamteinnahmen der Kapitalrechnung	204 598	87	185 405	80
92	Gesamteinnahmen (ohne bes. Finanzierungsvorgänge)	1 989 785	848	2 111 072	909
93	Saldo (Finanzierungsdefizit)	-	-	-	-
besondere Finanzierungsvorgänge					
94	Schuldenaufnahme	75 743	32	64 801	28
95	der Kreditmarktmittel	74 764	32	64 801	28
96	der inneren Darlehen	979	0	-	-
97	Entnahme aus der allgemeinen Rücklage	30 740	13	36 635	16
98	Entnahme aus Sonderrücklagen	4 794	2	7 850	3
99	Einnahmen aus besonderen Finanzierungsvorgängen	111 277	47	109 286	47
100	Saldo (Überschuss)	130 582	56	112 362	48

5. Kassenmäßige Ausgaben und Einnahmen nach Arten
Kreisfreie Städte

Nr.	Ausgaben	1.1. - 30.6.2006		1.1. - 30.6.2007	
		1 000 EUR	EUR je EW	1 000 EUR	EUR je EW
laufende Rechnung					
1	Personalausgaben	128 185	229	127 436	228
2	Laufender Sachaufwand	88 480	158	94 441	169
3	sächliche Verwaltungsaufgaben	82 580	147	88 397	158
4	Erstattungen an andere Bereiche	5 899	11	6 044	11
5	Zinsausgaben	11 268	20	11 316	20
6	an öffentlichen Bereich	-	-	-	-
7	an andere Bereiche	11 268	20	11 316	20
8	Laufende Zuweisungen und Zuschüsse, Schuldendiensthilfen	248 853	444	274 300	491
9	an öffentlichen Bereich	7 183	13	8 692	16
10	allgemeine Zuweisungen und Umlagen	13	0	4	0
11	an Land	-	-	-	-
12	an Gemeinden und Gemeindeverbände	13	0	4	0
13	an Zweckverbände und sonstigen öffentlichen Bereich	-	-	-	-
14	Zuweisungen für laufende Zwecke und Schuldendiensthilfen	7 170	13	8 688	16
15	an andere Bereiche	241 670	431	265 608	475
16	laufende Zuschüsse an Unternehmen	58 041	103	61 663	110
17	laufende Zuschüsse an übrige Bereiche	26 923	48	40 088	72
18	soziale Leistungen (einschl.aufg.bezog.Leist.beteilig. SGB II)	156 706	279	163 857	293
19	Schuldendiensthilfen	-	-	-	-
20	Bruttoausgaben der laufenden Rechnung	476 786	850	507 493	908
21	Abzüglich Zahlungen von Gemeinden und Gemeindeverbänden	2 833	5	2 631	5
22	Gesamtausgaben der laufenden Rechnung	473 952	845	504 862	903
Kapitalrechnung					
23	Sachinvestitionen	31 042	55	48 501	87
24	Baumaßnahmen	26 526	47	45 278	81
25	für Schulen	3 710	7	2 078	4
26	für Städteplanung	5 964	11	13 066	23
27	für Straßen	5 484	10	6 566	12
28	für Abwasserbeseitigung	-	-	-	-
29	Erwerb von unbeweglichen und beweglichen Sachen	4 516	8	3 223	6
30	Zuweisungen und Zuschüsse für Investitionen	8 777	16	9 025	16
31	an öffentlichen Bereich	527	1	455	1
32	an andere Bereiche	8 250	15	8 570	15
33	Darlehen	-	-	-	-
34	Erwerb von Beteiligungen	23	0	11	0
35	Tilgungsausgaben an öffentlichen Bereich	-	-	-	-
36	Bruttoausgaben der Kapitalrechnung	39 842	71	57 537	103
37	Abzüglich Zahlungen von Gemeinden und Gemeindeverbänden	300	1	-	-
38	Gesamtausgaben der Kapitalrechnung	39 542	70	57 537	103
39	Gesamtausgaben (ohne besondere Finanzierungsvorgänge)	513 494	915	562 400	1 006
40	Saldo (Finanzierungsüberschuss)	4 467	8	2 331	4
besondere Finanzierungsvorgänge					
41	Schuldentilgung	21 285	38	29 065	52
42	der Kreditmarktmittel	21 285	38	29 065	52
43	der inneren Darlehen	-	-	-	-
44	Zuführung an die allgemeine Rücklage	13 760	25	23 399	42
45	Zuführung an Sonderrücklagen	0	0	2 834	5
46	Deckung von Vorjahresfehlbeträgen	10 987	20	-	-
47	Ausgaben für besondere Finanzierungsvorgänge	46 032	82	55 299	99
48	Saldo (Fehlbetrag)	-	-	-	-

Noch: 5. Kassenmäßige Ausgaben und Einnahmen nach Arten
Noch: Kreisfreie Städte

Nr.	Einnahmen	1.1. - 30.6.2006		1.1. - 30.6.2007	
		1 000 EUR	EUR je EW	1 000 EUR	EUR je EW
laufende Rechnung					
49	Steuern und steuerähnliche Einnahmen	118 835	212	130 425	233
50	Grundsteuer	27 109	48	25 442	46
51	Gewerbsteuer (netto)	69 694	124	76 192	136
52	Gemeindeanteil an der Einkommensteuer	13 681	24	19 316	35
53	Gemeindeanteil an der Umsatzsteuer	6 400	11	7 480	13
54	sonstige Steuern und steuerähnliche Einnahmen	1 952	3	1 996	4
55	Einnahmen aus Verwaltung und Betrieb	74 921	134	80 682	144
56	Gebühren, sonstige Entgelte	47 286	84	47 493	85
57	übrige Verwaltungs- und Betriebseinnahmen	13 768	25	14 610	26
58	Gewinnanteile, Konzessionsabgaben	13 866	25	18 579	33
59	Zinseinnahmen und Schuldendiensthilfen	1 954	3	3 070	5
60	vom öffentlichen Bereich	7	0	30	0
61	von anderen Bereichen	1 948	3	3 040	5
62	Laufende Zuweisungen und Zuschüsse	279 912	499	304 874	546
63	vom öffentlichen Bereich	269 925	481	294 878	528
64	von Bund, Lastenausgleichsfonds, ERP-Sondervermögen	1 030	2	287	1
65	allgemeine Finanzaufweisungen vom Land	158 144	282	167 190	299
66	Schlüsselzuweisungen	117 013	209	120 246	215
67	übrige vom Land	102 033	182	117 650	211
68	allgemeine Finanzaufweisungen von Gemeinden u. Gem.verb.	-	-	165	0
69	übrige von Gemeinden und Gemeindeverbänden	2 833	5	2 466	4
70	von Zweckverbänden	109	0	57	0
71	vom sonstigen öffentlichen Bereich	5 775	10	7 063	13
72	von anderen Bereichen	9 987	18	9 997	18
73	Bruttoeinnahmen der laufenden Rechnung	475 623	848	519 052	929
74	Abzüglich Zahlungen von Gemeinden und Gemeindeverbänden	2 833	5	2 631	5
75	Gesamteinnahmen der laufenden Rechnung	472 789	843	516 421	924
Kapitalrechnung					
76	Veräußerung von Vermögen	5 659	10	6 802	12
77	Zuweisungen und Zuschüsse für Investitionen	39 804	71	41 392	74
78	vom öffentlichen Bereich	36 166	64	38 387	69
79	von Bund, Lastenausgleichsfonds, ERP-Sondervermögen	253	0	-	-
80	vom Land	35 486	63	38 138	68
81	von Gemeinden und Gemeindeverbänden	300	1	-	-
82	von Zweckverbänden	18	0	20	0
83	vom sonstigen öffentlichen Bereich	108	0	229	0
84	von anderen Bereichen	3 638	6	3 005	5
85	Beiträge und ähnliche Entgelte	2 826	5	1 983	4
86	sonstige Zuschüsse	812	1	1 022	2
87	Darlehensrückflüsse	9	0	116	0
88	Schuldenaufnahme vom öffentlichen Bereich	-	-	-	-
89	Bruttoeinnahmen der Kapitalrechnung	45 471	81	48 310	86
90	Abzüglich Zahlungen von Gemeinden und Gemeindeverbänden	300	1	-	-
91	Gesamteinnahmen der Kapitalrechnung	45 172	81	48 310	86
92	Gesamteinnahmen (ohne bes. Finanzierungsvorgänge)	517 961	923	564 731	1 011
93	Saldo (Finanzierungsdefizit)	-	-	-	-
besondere Finanzierungsvorgänge					
94	Schuldenaufnahme	12 014	21	25 033	45
95	der Kreditmarktmittel	12 014	21	25 033	45
96	der inneren Darlehen	-	-	-	-
97	Entnahme aus der allgemeinen Rücklage	-	-	4 431	8
98	Entnahme aus Sonderrücklagen	8	0	-	-
99	Einnahmen aus besonderen Finanzierungsvorgängen	12 022	21	29 463	53
100	Saldo (Überschuss)	34 010	61	25 836	46

6. Kassenmäßige Ausgaben und Einnahmen nach Arten
Kreisangehörige Gemeinden

Nr.	Ausgaben	1.1. - 30.6.2006		1.1. - 30.6.2007	
		1 000 EUR	EUR je EW	1 000 EUR	EUR je EW
laufende Rechnung					
1	Personalausgaben	195 022	109	194 125	110
2	Laufender Sachaufwand	135 092	76	137 415	78
3	sächliche Verwaltungsaufgaben	132 952	75	135 339	77
4	Erstattungen an andere Bereiche	2 140	1	2 076	1
5	Zinsausgaben	31 732	18	29 592	17
6	an öffentlichen Bereich	87	0	101	0
7	an andere Bereiche	31 645	18	29 492	17
8	Laufende Zuweisungen und Zuschüsse, Schuldendiensthilfen	269 121	151	321 471	182
9	an öffentlichen Bereich	210 727	118	229 960	130
10	allgemeine Zuweisungen und Umlagen	192 027	108	201 817	114
11	an Land	622	0	3 554	2
12	an Gemeinden und Gemeindeverbände	191 401	107	198 259	112
13	an Zweckverbände und sonstigen öffentlichen Bereich	4	0	4	0
14	Zuweisungen für laufende Zwecke und Schuldendiensthilfen	18 700	10	28 143	16
15	an andere Bereiche	58 393	33	91 510	52
16	laufende Zuschüsse an Unternehmen	21 695	12	23 537	13
17	laufende Zuschüsse an übrige Bereiche	35 719	20	62 416	35
18	soziale Leistungen (einschl.aufg.bezog.Leist.beteiligt. SGB II)	780	0	5 255	3
19	Schuldendiensthilfen	200	0	302	0
20	Bruttoausgaben der laufenden Rechnung	630 967	354	682 603	387
21	Abzüglich Zahlungen von Gemeinden und Gemeindeverbänden	8 366	5	16 102	9
22	Gesamtausgaben der laufenden Rechnung	622 600	349	666 501	378
Kapitalrechnung					
23	Sachinvestitionen	151 304	85	151 693	86
24	Baumaßnahmen	133 360	75	134 106	76
25	für Schulen	4 961	3	2 197	1
26	für Städteplanung	23 070	13	27 919	16
27	für Straßen	48 904	27	40 038	23
28	für Abwasserbeseitigung	1 861	1	998	1
29	Erwerb von unbeweglichen und beweglichen Sachen	17 944	10	17 587	10
30	Zuweisungen und Zuschüsse für Investitionen	16 462	9	22 412	13
31	an öffentlichen Bereich	7 320	4	10 158	6
32	an andere Bereiche	9 142	5	12 253	7
33	Darlehen	31	0	377	0
34	Erwerb von Beteiligungen	1 894	1	523	0
35	Tilgungsausgaben an öffentlichen Bereich	156	0	207	0
36	Bruttoausgaben der Kapitalrechnung	169 847	95	175 211	99
37	Abzüglich Zahlungen von Gemeinden und Gemeindeverbänden	1 663	1	3 746	2
38	Gesamtausgaben der Kapitalrechnung	168 185	94	171 465	97
39	Gesamtausgaben (ohne besondere Finanzierungsvorgänge)	790 785	443	837 966	475
40	Saldo (Finanzierungsüberschuss)	53 811	30	84 003	48
besondere Finanzierungsvorgänge					
41	Schuldentilgung	77 701	44	74 642	42
42	der Kreditmarktmittel	77 650	44	74 614	42
43	der inneren Darlehen	51	0	28	0
44	Zuführung an die allgemeine Rücklage	67 661	38	47 887	27
45	Zuführung an Sonderrücklagen	511	0	526	0
46	Deckung von Vorjahresfehlbeträgen	1 171	1	1 907	1
47	Ausgaben für besondere Finanzierungsvorgänge	147 044	82	124 962	71
48	Saldo (Fehlbetrag)	-	-	-	-

Noch: 6. Kassenmäßige Ausgaben und Einnahmen nach Arten
Noch: Kreisangehörige Gemeinden

Nr.	Einnahmen	1.1. - 30.6.2006		1.1. - 30.6.2007	
		1 000 EUR	EUR je EW	1 000 EUR	EUR je EW
laufende Rechnung					
49	Steuern und steuerähnliche Einnahmen	262 367	147	303 270	172
50	Grundsteuer	62 345	35	62 604	35
51	Gewerbsteuer (netto)	154 058	86	180 103	102
52	Gemeindeanteil an der Einkommensteuer	32 050	18	45 080	26
53	Gemeindeanteil an der Umsatzsteuer	10 385	6	12 137	7
54	sonstige Steuern und steuerähnliche Einnahmen	3 528	2	3 345	2
55	Einnahmen aus Verwaltung und Betrieb	130 613	73	133 155	75
56	Gebühren, sonstige Entgelte	40 173	23	41 335	23
57	übrige Verwaltungs- und Betriebseinnahmen	52 885	30	59 792	34
58	Gewinnanteile, Konzessionsabgaben	37 555	21	32 028	18
59	Zinseinnahmen und Schuldendiensthilfen	5 736	3	8 534	5
60	vom öffentlichen Bereich	119	0	151	0
61	von anderen Bereichen	5 618	3	8 383	5
62	Laufende Zuweisungen und Zuschüsse	339 815	190	384 774	218
63	vom öffentlichen Bereich	338 243	190	383 005	217
64	von Bund, Lastenausgleichsfonds, ERP-Sondervermögen	622	0	975	1
65	allgemeine Finanzaufweisungen vom Land	292 503	164	304 366	173
66	Schlüsselzuweisungen	271 267	152	279 276	158
67	übrige vom Land	31 968	18	57 280	32
68	allgemeine Finanzaufweisungen von Gemeinden u. Gem.verb.	109	0	-	-
69	übrige von Gemeinden und Gemeindeverbänden	8 246	5	16 097	9
70	von Zweckverbänden	274	0	81	0
71	vom sonstigen öffentlichen Bereich	4 520	3	4 206	2
72	von anderen Bereichen	1 572	1	1 769	1
73	Bruttoeinnahmen der laufenden Rechnung	738 531	414	829 732	470
74	Abzüglich Zahlungen von Gemeinden und Gemeindeverbänden	8 366	5	16 102	9
75	Gesamteinnahmen der laufenden Rechnung	730 164	409	813 630	461
Kapitalrechnung					
76	Veräußerung von Vermögen	33 699	19	18 868	11
77	Zuweisungen und Zuschüsse für Investitionen	81 546	46	92 687	53
78	vom öffentlichen Bereich	69 436	39	79 969	45
79	von Bund, Lastenausgleichsfonds, ERP-Sondervermögen	659	0	1 494	1
80	vom Land	65 935	37	73 897	42
81	von Gemeinden und Gemeindeverbänden	1 645	1	3 728	2
82	von Zweckverbänden	747	0	239	0
83	vom sonstigen öffentlichen Bereich	450	0	611	0
84	von anderen Bereichen	12 110	7	12 719	7
85	Beiträge und ähnliche Entgelte	10 464	6	10 560	6
86	sonstige Zuschüsse	1 646	1	2 158	1
87	Darlehensrückflüsse	848	0	530	0
88	Schuldenaufnahme vom öffentlichen Bereich	-	-	-	-
89	Bruttoeinnahmen der Kapitalrechnung	116 094	65	112 085	64
90	Abzüglich Zahlungen von Gemeinden und Gemeindeverbänden	1 663	1	3 746	2
91	Gesamteinnahmen der Kapitalrechnung	114 431	64	108 339	61
92	Gesamteinnahmen (ohne bes. Finanzierungsvorgänge)	844 595	473	921 969	523
93	Saldo (Finanzierungsdefizit)	-	-	-	-
besondere Finanzierungsvorgänge					
94	Schuldenaufnahme	36 600	21	36 496	21
95	der Kreditmarktmittel	35 620	20	36 496	21
96	der inneren Darlehen	979	1	-	-
97	Entnahme aus der allgemeinen Rücklage	27 105	15	27 660	16
98	Entnahme aus Sonderrücklagen	309	0	641	0
99	Einnahmen aus besonderen Finanzierungsvorgängen	64 014	36	64 796	37
100	Saldo (Überschuss)	83 030	47	60 166	34

7. Kassenmäßige Ausgaben und Einnahmen nach Arten
Landkreise

Nr.	Ausgaben	1.1. - 30.6.2006		1.1. - 30.6.2007	
		1 000 EUR	EUR je EW	1 000 EUR	EUR je EW
laufende Rechnung					
1	Personalausgaben	160 270	90	161 599	92
2	Laufender Sachaufwand	135 319	76	127 511	72
3	sächliche Verwaltungsaufgaben	124 594	70	117 645	67
4	Erstattungen an andere Bereiche	10 725	6	9 866	6
5	Zinsausgaben	14 067	8	12 654	7
6	an öffentlichen Bereich	-	-	-	-
7	an andere Bereiche	14 067	8	12 654	7
8	Laufende Zuweisungen und Zuschüsse, Schuldendiensthilfen	409 731	230	417 658	237
9	an öffentlichen Bereich	23 560	13	26 532	15
10	allgemeine Zuweisungen und Umlagen	22	0	28	0
11	an Land	-	-	-	-
12	an Gemeinden und Gemeindeverbände	22	0	28	0
13	an Zweckverbände und sonstigen öffentlichen Bereich	-	-	-	-
14	Zuweisungen für laufende Zwecke und Schuldendiensthilfen	23 538	13	26 504	15
15	an andere Bereiche	386 171	216	391 126	222
16	laufende Zuschüsse an Unternehmen	19 159	11	20 704	12
17	laufende Zuschüsse an übrige Bereiche	15 080	8	15 242	9
18	soziale Leistungen (einschl.aufg.bezog.Leist.beteilig. SGB II)	351 824	197	355 180	201
19	Schuldendiensthilfen	108	0	-	-
20	Bruttoausgaben der laufenden Rechnung	719 387	403	719 423	408
21	Abzüglich Zahlungen von Gemeinden und Gemeindeverbänden	169 545	95	175 716	100
22	Gesamtausgaben der laufenden Rechnung	549 842	308	543 706	308
Kapitalrechnung					
23	Sachinvestitionen	31 681	18	31 464	18
24	Baumaßnahmen	26 065	15	26 038	15
25	für Schulen	16 695	9	16 786	10
26	für Städteplanung	4	0	9	0
27	für Straßen	3 401	2	4 060	2
28	für Abwasserbeseitigung	-	-	-	-
29	Erwerb von unbeweglichen und beweglichen Sachen	5 617	3	5 427	3
30	Zuweisungen und Zuschüsse für Investitionen	2 026	1	3 840	2
31	an öffentlichen Bereich	580	0	2 217	1
32	an andere Bereiche	1 446	1	1 623	1
33	Darlehen	132	0	122	0
34	Erwerb von Beteiligungen	308	0	505	0
35	Tilgungsausgaben an öffentlichen Bereich	-	-	-	-
36	Bruttoausgaben der Kapitalrechnung	34 147	19	35 932	20
37	Abzüglich Zahlungen von Gemeinden und Gemeindeverbänden	334	0	438	0
38	Gesamtausgaben der Kapitalrechnung	33 813	19	35 494	20
39	Gesamtausgaben (ohne besondere Finanzierungsvorgänge)	583 656	327	579 200	328
40	Saldo (Finanzierungsüberschuss)	35 239	20	32 867	19
besondere Finanzierungsvorgänge					
41	Schuldentilgung	39 294	22	13 437	8
42	der Kreditmarktmittel	39 294	22	13 437	8
43	der inneren Darlehen	-	-	-	-
44	Zuführung an die allgemeine Rücklage	4 226	2	16 164	9
45	Zuführung an Sonderrücklagen	2 531	1	7 065	4
46	Deckung von Vorjahresfehlbeträgen	-	-	3 105	2
47	Ausgaben für besondere Finanzierungsvorgänge	46 051	26	39 770	23
48	Saldo (Fehlbetrag)	-	-	-	-

Noch: 7. Kassenmäßige Ausgaben und Einnahmen nach Arten
Noch: Landkreise

Nr.	Einnahmen	1.1. - 30.6.2006		1.1. - 30.6.2007	
		1 000 EUR	EUR je EW	1 000 EUR	EUR je EW
laufende Rechnung					
49	Steuern und steuerähnliche Einnahmen	-	-	-	-
50	Grundsteuer	-	-	-	-
51	Gewerbesteuer (netto)	-	-	-	-
52	Gemeindeanteil an der Einkommensteuer	-	-	-	-
53	Gemeindeanteil an der Umsatzsteuer	-	-	-	-
54	sonstige Steuern und steuerähnliche Einnahmen	-	-	-	-
55	Einnahmen aus Verwaltung und Betrieb	72 828	41	73 336	42
56	Gebühren, sonstige Entgelte	61 335	34	58 945	33
57	übrige Verwaltungs- und Betriebseinnahmen	11 365	6	11 421	6
58	Gewinnanteile, Konzessionsabgaben	128	0	2 969	2
59	Zinseinnahmen und Schuldendiensthilfen	2 909	2	4 203	2
60	vom öffentlichen Bereich	146	0	11	0
61	von anderen Bereichen	2 763	2	4 193	2
62	Laufende Zuweisungen und Zuschüsse	668 256	375	682 536	387
63	vom öffentlichen Bereich	641 325	359	656 449	372
64	von Bund, Lastenausgleichsfonds, ERP-Sondervermögen	27 225	15	19 631	11
65	allgemeine Finanzaufweisungen vom Land	226 194	127	229 000	130
66	Schlüsselzuweisungen	128 600	72	132 352	75
67	übrige vom Land	209 226	117	219 916	125
68	allgemeine Finanzaufweisungen von Gemeinden u. Gem.verb.	158 175	89	164 569	93
69	übrige von Gemeinden und Gemeindeverbänden	11 370	6	11 139	6
70	von Zweckverbänden	1 146	1	2 225	1
71	vom sonstigen öffentlichen Bereich	7 989	4	9 969	6
72	von anderen Bereichen	26 931	15	26 087	15
73	Bruttoeinnahmen der laufenden Rechnung	743 993	417	760 076	431
74	Abzüglich Zahlungen von Gemeinden und Gemeindeverbänden	169 545	95	175 716	100
75	Gesamteinnahmen der laufenden Rechnung	574 447	322	584 360	331
Kapitalrechnung					
76	Veräußerung von Vermögen	5 536	3	4 035	2
77	Zuweisungen und Zuschüsse für Investitionen	39 210	22	24 039	14
78	vom öffentlichen Bereich	38 464	22	22 982	13
79	von Bund, Lastenausgleichsfonds, ERP-Sondervermögen	202	0	257	0
80	vom Land	37 759	21	22 245	13
81	von Gemeinden und Gemeindeverbänden	334	0	388	0
82	von Zweckverbänden	52	0	25	0
83	vom sonstigen öffentlichen Bereich	118	0	68	0
84	von anderen Bereichen	746	0	1 057	1
85	Beiträge und ähnliche Entgelte	193	0	34	0
86	sonstige Zuschüsse	553	0	1 023	1
87	Darlehensrückflüsse	36	0	71	0
88	Schuldenaufnahme vom öffentlichen Bereich	-	-	-	-
89	Bruttoeinnahmen der Kapitalrechnung	44 781	25	28 145	16
90	Abzüglich Zahlungen von Gemeinden und Gemeindeverbänden	334	0	438	0
91	Gesamteinnahmen der Kapitalrechnung	44 448	25	27 707	16
92	Gesamteinnahmen (ohne bes. Finanzierungsvorgänge)	618 895	347	612 067	347
93	Saldo (Finanzierungsdefizit)	-	-	-	-
besondere Finanzierungsvorgänge					
94	Schuldenaufnahme	26 510	15	3 089	2
95	der Kreditmarktmittel	26 510	15	3 089	2
96	der inneren Darlehen	-	-	-	-
97	Entnahme aus der allgemeinen Rücklage	2 651	1	3 879	2
98	Entnahme aus Sonderrücklagen	4 455	2	7 195	4
99	Einnahmen aus besonderen Finanzierungsvorgängen	33 616	19	14 163	8
100	Saldo (Überschuss)	12 435	7	25 607	15

**8. Kassenmäßige Ausgaben und Einnahmen nach Arten
Verwaltungsgemeinschaften ohne Mitgliedsgemeinden**

Nr.	Ausgaben	1.1. - 30.6.2006		1.1. - 30.6.2007	
		1 000 EUR	EUR je EW	1 000 EUR	EUR je EW
laufende Rechnung					
1	Personalausgaben	28 094	48	29 038	50
2	Laufender Sachaufwand	7 298	12	6 558	11
3	sächliche Verwaltungsaufgaben	7 198	12	6 534	11
4	Erstattungen an andere Bereiche	100	0	24	0
5	Zinsausgaben	183	0	164	0
6	an öffentlichen Bereich	-	-	-	-
7	an andere Bereiche	183	0	164	0
8	Laufende Zuweisungen und Zuschüsse, Schuldendiensthilfen	703	1	6 163	11
9	an öffentlichen Bereich	313	1	1 917	3
10	allgemeine Zuweisungen und Umlagen	23	0	13	0
11	an Land	-	-	-	-
12	an Gemeinden und Gemeindeverbände	23	0	13	0
13	an Zweckverbände und sonstigen öffentlichen Bereich	-	-	-	-
14	Zuweisungen für laufende Zwecke und Schuldendiensthilfen	291	0	1 903	3
15	an andere Bereiche	390	1	4 246	7
16	laufende Zuschüsse an Unternehmen	25	0	7	0
17	laufende Zuschüsse an übrige Bereiche	145	0	2 002	3
18	soziale Leistungen (einschl.aufg.bezog.Leist.beteiligt. SGB II)	220	0	2 237	4
19	Schuldendiensthilfen	-	-	-	-
20	Bruttoausgaben der laufenden Rechnung	36 278	62	41 923	72
21	Abzüglich Zahlungen von Gemeinden und Gemeindeverbänden	31 986	55	33 054	57
22	Gesamtausgaben der laufenden Rechnung	4 292	7	8 869	15
Kapitalrechnung					
23	Sachinvestitionen	2 070	4	1 843	3
24	Baumaßnahmen	1 258	2	1 158	2
25	für Schulen	-	-	-	-
26	für Städteplanung	27	0	10	0
27	für Straßen	0	0	-	-
28	für Abwasserbeseitigung	796	1	1 001	2
29	Erwerb von unbeweglichen und beweglichen Sachen	813	1	685	1
30	Zuweisungen und Zuschüsse für Investitionen	-	-	2	0
31	an öffentlichen Bereich	-	-	2	0
32	an andere Bereiche	-	-	-	-
33	Darlehen	-	-	-	-
34	Erwerb von Beteiligungen	-	-	-	-
35	Tilgungsausgaben an öffentlichen Bereich	-	-	-	-
36	Bruttoausgaben der Kapitalrechnung	2 070	4	1 845	3
37	Abzüglich Zahlungen von Gemeinden und Gemeindeverbänden	69	0	75	0
38	Gesamtausgaben der Kapitalrechnung	2 001	3	1 769	3
39	Gesamtausgaben (ohne besondere Finanzierungsvorgänge)	6 293	11	10 639	18
40	Saldo (Finanzierungsüberschuss)	2 040	3	1 666	3
besondere Finanzierungsvorgänge					
41	Schuldentilgung	753	1	205	0
42	der Kreditmarktmittel	753	1	205	0
43	der inneren Darlehen	-	-	-	-
44	Zuführung an die allgemeine Rücklage	1 879	3	1 376	2
45	Zuführung an Sonderrücklagen	100	0	36	0
46	Deckung von Vorjahresfehlbeträgen	-	-	-	-
47	Ausgaben für besondere Finanzierungsvorgänge	2 732	5	1 617	3
48	Saldo (Fehlbetrag)	-	-	-	-

Noch: 8. Kassenmäßige Ausgaben und Einnahmen nach Arten
 Noch: Verwaltungsgemeinschaften ohne Mitgliedsgemeinden

Nr.	Einnahmen	1.1. - 30.6.2006		1.1. - 30.6.2007	
		1 000 EUR	EUR je EW	1 000 EUR	EUR je EW
laufende Rechnung					
49	Steuern und steuerähnliche Einnahmen	-	-	-	-
50	Grundsteuer	-	-	-	-
51	Gewerbesteuer (netto)	-	-	-	-
52	Gemeindeanteil an der Einkommensteuer	-	-	-	-
53	Gemeindeanteil an der Umsatzsteuer	-	-	-	-
54	sonstige Steuern und steuerähnliche Einnahmen	-	-	-	-
55	Einnahmen aus Verwaltung und Betrieb	2 026	3	2 128	4
56	Gebühren, sonstige Entgelte	1 697	3	1 743	3
57	übrige Verwaltungs- und Betriebseinnahmen	329	1	385	1
58	Gewinnanteile, Konzessionsabgaben	-	-	-	-
59	Zinseinnahmen und Schuldendiensthilfen	209	0	195	0
60	vom öffentlichen Bereich	1	0	0	0
61	von anderen Bereichen	208	0	195	0
62	Laufende Zuweisungen und Zuschüsse	37 537	64	41 986	72
63	vom öffentlichen Bereich	37 486	64	41 963	72
64	von Bund, Lastenausgleichsfonds, ERP-Sondervermögen	12	0	17	0
65	allgemeine Finanzaufweisungen vom Land	2 656	5	2 591	4
66	Schlüsselzuweisungen	-	-	-	-
67	übrige vom Land	1 855	3	5 242	9
68	allgemeine Finanzaufweisungen von Gemeinden u. Gem.verb.	31 144	53	30 928	53
69	übrige von Gemeinden und Gemeindeverbänden	841	1	2 126	4
70	von Zweckverbänden	115	0	128	0
71	vom sonstigen öffentlichen Bereich	862	1	931	2
72	von anderen Bereichen	51	0	24	0
73	Bruttoeinnahmen der laufenden Rechnung	39 772	68	44 310	76
74	Abzüglich Zahlungen von Gemeinden und Gemeindeverbänden	31 986	55	33 054	57
75	Gesamteinnahmen der laufenden Rechnung	7 786	13	11 256	19
Kapitalrechnung					
76	Veräußerung von Vermögen	25	0	35	0
77	Zuweisungen und Zuschüsse für Investitionen	592	1	1 059	2
78	vom öffentlichen Bereich	419	1	815	1
79	von Bund, Lastenausgleichsfonds, ERP-Sondervermögen	-	-	-	-
80	vom Land	350	1	769	1
81	von Gemeinden und Gemeindeverbänden	69	0	45	0
82	von Zweckverbänden	-	-	-	-
83	vom sonstigen öffentlichen Bereich	-	-	-	-
84	von anderen Bereichen	173	0	245	0
85	Beiträge und ähnliche Entgelte	153	0	243	0
86	sonstige Zuschüsse	21	0	1	0
87	Darlehensrückflüsse	-	-	30	0
88	Schuldenaufnahme vom öffentlichen Bereich	-	-	-	-
89	Bruttoeinnahmen der Kapitalrechnung	617	1	1 124	2
90	Abzüglich Zahlungen von Gemeinden und Gemeindeverbänden	69	0	75	0
91	Gesamteinnahmen der Kapitalrechnung	547	1	1 049	2
92	Gesamteinnahmen (ohne bes. Finanzierungsvorgänge)	8 333	14	12 305	21
93	Saldo (Finanzierungsdefizit)	-	-	-	-
besondere Finanzierungsvorgänge					
94	Schuldenaufnahme	620	1	184	0
95	der Kreditmarktmittel	620	1	184	0
96	der inneren Darlehen	-	-	-	-
97	Entnahme aus der allgemeinen Rücklage	983	2	666	1
98	Entnahme aus Sonderrücklagen	21	0	14	0
99	Einnahmen aus besonderen Finanzierungsvorgängen	1 624	3	864	1
100	Saldo (Überschuss)	1 108	2	753	1

**9. Kassenmäßige Ausgaben und Einnahmen nach Arten
Einheitsgemeinden**

Nr.	Ausgaben	1.1. - 30.6.2006		1.1. - 30.6.2007	
		1 000 EUR	EUR je EW	1 000 EUR	EUR je EW
laufende Rechnung					
1	Personalausgaben	113 360	135	113 459	137
2	Laufender Sachaufwand	68 976	82	70 261	85
3	sächliche Verwaltungsaufgaben	67 666	81	68 852	83
4	Erstattungen an andere Bereiche	1 310	2	1 408	2
5	Zinsausgaben	16 306	19	15 053	18
6	an öffentlichen Bereich	2	0	2	0
7	an andere Bereiche	16 303	19	15 051	18
8	Laufende Zuweisungen und Zuschüsse, Schuldendiensthilfen	120 333	143	144 530	175
9	an öffentlichen Bereich	85 368	102	91 798	111
10	allgemeine Zuweisungen und Umlagen	79 019	94	83 302	101
11	an Land	-	-	3 079	4
12	an Gemeinden und Gemeindeverbände	79 019	94	80 223	97
13	an Zweckverbände und sonstigen öffentlichen Bereich	-	-	-	-
14	Zuweisungen für laufende Zwecke und Schuldendiensthilfen	6 349	8	8 496	10
15	an andere Bereiche	34 965	42	52 732	64
16	laufende Zuschüsse an Unternehmen	16 534	20	18 318	22
17	laufende Zuschüsse an übrige Bereiche	18 103	22	30 886	37
18	soziale Leistungen (einschl.aufg.bezog.Leist.beteiligt. SGB II)	282	0	3 528	4
19	Schuldendiensthilfen	46	0	0	0
20	Bruttoausgaben der laufenden Rechnung	318 975	380	343 303	415
21	Abzüglich Zahlungen von Gemeinden und Gemeindeverbänden	1 948	2	3 960	5
22	Gesamtausgaben der laufenden Rechnung	317 027	377	339 343	410
Kapitalrechnung					
23	Sachinvestitionen	69 824	83	70 936	86
24	Baumaßnahmen	61 446	73	62 312	75
25	für Schulen	3 936	5	2 053	2
26	für Städteplanung	12 788	15	16 922	20
27	für Straßen	21 440	26	18 437	22
28	für Abwasserbeseitigung	977	1	404	0
29	Erwerb von unbeweglichen und beweglichen Sachen	8 378	10	8 624	10
30	Zuweisungen und Zuschüsse für Investitionen	10 239	12	14 000	17
31	an öffentlichen Bereich	3 417	4	4 734	6
32	an andere Bereiche	6 822	8	9 266	11
33	Darlehen	31	0	279	0
34	Erwerb von Beteiligungen	27	0	345	0
35	Tilgungsausgaben an öffentlichen Bereich	64	0	67	0
36	Bruttoausgaben der Kapitalrechnung	80 184	95	85 627	103
37	Abzüglich Zahlungen von Gemeinden und Gemeindeverbänden	1 262	2	1 771	2
38	Gesamtausgaben der Kapitalrechnung	78 923	94	83 856	101
39	Gesamtausgaben (ohne besondere Finanzierungsvorgänge)	395 950	471	423 199	511
40	Saldo (Finanzierungsüberschuss)	34 557	41	42 264	51
besondere Finanzierungsvorgänge					
41	Schuldentilgung	43 617	52	36 014	43
42	der Kreditmarktmittel	43 591	52	35 986	43
43	der inneren Darlehen	26	0	27	0
44	Zuführung an die allgemeine Rücklage	31 507	38	17 981	22
45	Zuführung an Sonderrücklagen	105	0	367	0
46	Deckung von Vorjahresfehlbeträgen	365	0	-	-
47	Ausgaben für besondere Finanzierungsvorgänge	75 594	90	54 361	66
48	Saldo (Fehlbetrag)	-	-	-	-

Noch: 9. Kassenmäßige Ausgaben und Einnahmen nach Arten
Noch: Einheitsgemeinden

Nr.	Einnahmen	1.1. - 30.6.2006		1.1. - 30.6.2007	
		1 000 EUR	EUR je EW	1 000 EUR	EUR je EW
laufende Rechnung					
49	Steuern und steuerähnliche Einnahmen	131 887	157	154 308	186
50	Grundsteuer	30 274	36	30 481	37
51	Gewerbsteuer (netto)	78 721	94	93 992	114
52	Gemeindeanteil an der Einkommensteuer	15 448	18	21 494	26
53	Gemeindeanteil an der Umsatzsteuer	5 610	7	6 547	8
54	sonstige Steuern und steuerähnliche Einnahmen	1 834	2	1 794	2
55	Einnahmen aus Verwaltung und Betrieb	66 490	79	68 088	82
56	Gebühren, sonstige Entgelte	23 648	28	24 383	29
57	übrige Verwaltungs- und Betriebseinnahmen	22 334	27	25 939	31
58	Gewinnanteile, Konzessionsabgaben	20 507	24	17 765	21
59	Zinseinnahmen und Schuldendiensthilfen	2 939	3	4 734	6
60	vom öffentlichen Bereich	89	0	96	0
61	von anderen Bereichen	2 850	3	4 639	6
62	Laufende Zuweisungen und Zuschüsse	167 879	200	187 810	227
63	vom öffentlichen Bereich	167 102	199	186 884	226
64	von Bund, Lastenausgleichsfonds, ERP-Sondervermögen	368	0	453	1
65	allgemeine Finanzaufweisungen vom Land	143 062	170	147 903	179
66	Schlüsselzuweisungen	129 555	154	131 876	159
67	übrige vom Land	19 501	23	32 915	40
68	allgemeine Finanzaufweisungen von Gemeinden u. Gem.verb.	109	0	-	-
69	übrige von Gemeinden und Gemeindeverbänden	1 839	2	3 960	5
70	von Zweckverbänden	30	0	6	0
71	vom sonstigen öffentlichen Bereich	2 193	3	1 646	2
72	von anderen Bereichen	777	1	927	1
73	Bruttoeinnahmen der laufenden Rechnung	369 195	439	414 940	501
74	Abzüglich Zahlungen von Gemeinden und Gemeindeverbänden	1 948	2	3 960	5
75	Gesamteinnahmen der laufenden Rechnung	367 247	437	410 980	496
Kapitalrechnung					
76	Veräußerung von Vermögen	20 270	24	9 536	12
77	Zuweisungen und Zuschüsse für Investitionen	43 618	52	46 366	56
78	vom öffentlichen Bereich	37 621	45	39 859	48
79	von Bund, Lastenausgleichsfonds, ERP-Sondervermögen	450	1	1 465	2
80	vom Land	35 648	42	36 440	44
81	von Gemeinden und Gemeindeverbänden	1 244	1	1 753	2
82	von Zweckverbänden	206	0	129	0
83	vom sonstigen öffentlichen Bereich	74	0	72	0
84	von anderen Bereichen	5 997	7	6 507	8
85	Beiträge und ähnliche Entgelte	5 343	6	4 959	6
86	sonstige Zuschüsse	654	1	1 548	2
87	Darlehensrückflüsse	633	1	353	0
88	Schuldenaufnahme vom öffentlichen Bereich	-	-	-	-
89	Bruttoeinnahmen der Kapitalrechnung	64 521	77	56 254	68
90	Abzüglich Zahlungen von Gemeinden und Gemeindeverbänden	1 262	2	1 771	2
91	Gesamteinnahmen der Kapitalrechnung	63 259	75	54 483	66
92	Gesamteinnahmen (ohne bes. Finanzierungsvorgänge)	430 506	512	465 463	562
93	Saldo (Finanzierungsdefizit)	-	-	-	-
besondere Finanzierungsvorgänge					
94	Schuldenaufnahme	18 080	22	14 950	18
95	der Kreditmarktmittel	17 101	20	14 950	18
96	der inneren Darlehen	979	1	-	-
97	Entnahme aus der allgemeinen Rücklage	4 546	5	8 065	10
98	Entnahme aus Sonderrücklagen	13	0	173	0
99	Einnahmen aus besonderen Finanzierungsvorgängen	22 639	27	23 188	28
100	Saldo (Überschuss)	52 955	63	31 173	38

10. Kassenmäßige Ausgaben und Einnahmen nach Arten
Erfüllende einschließlich beauftragende Gemeinden

Nr.	Ausgaben	1.1. - 30.6.2006		1.1. - 30.6.2007	
		1 000 EUR	EUR je EW	1 000 EUR	EUR je EW
laufende Rechnung					
1	Personalausgaben	42 022	117	41 709	117
2	Laufender Sachaufwand	28 043	78	28 149	79
3	sächliche Verwaltungsaufgaben	27 845	78	27 953	79
4	Erstattungen an andere Bereiche	198	1	196	1
5	Zinsausgaben	5 605	16	5 299	15
6	an öffentlichen Bereich	56	0	-	-
7	an andere Bereiche	5 549	15	5 299	15
8	Laufende Zuweisungen und Zuschüsse, Schuldendiensthilfen	50 617	141	64 916	183
9	an öffentlichen Bereich	38 244	107	43 362	122
10	allgemeine Zuweisungen und Umlagen	34 635	96	37 444	105
11	an Land	-	-	-	-
12	an Gemeinden und Gemeindeverbände	34 635	96	37 444	105
13	an Zweckverbände und sonstigen öffentlichen Bereich	-	-	-	-
14	Zuweisungen für laufende Zwecke und Schuldendiensthilfen	3 610	10	5 918	17
15	an andere Bereiche	12 372	34	21 555	61
16	laufende Zuschüsse an Unternehmen	3 250	9	3 366	9
17	laufende Zuschüsse an übrige Bereiche	8 849	25	16 510	46
18	soziale Leistungen (einschl.aufg.bezog.Leist.beteilig. SGB II)	119	0	1 378	4
19	Schuldendiensthilfen	154	0	301	1
20	Bruttoausgaben der laufenden Rechnung	126 286	352	140 074	394
21	Abzüglich Zahlungen von Gemeinden und Gemeindeverbänden	4 488	12	6 217	18
22	Gesamtausgaben der laufenden Rechnung	121 799	339	133 857	377
Kapitalrechnung					
23	Sachinvestitionen	42 600	119	34 597	97
24	Baumaßnahmen	39 246	109	31 181	88
25	für Schulen	1 010	3	140	0
26	für Städteplanung	6 527	18	5 938	17
27	für Straßen	17 136	48	6 835	19
28	für Abwasserbeseitigung	398	1	72	0
29	Erwerb von unbeweglichen und beweglichen Sachen	3 354	9	3 416	10
30	Zuweisungen und Zuschüsse für Investitionen	2 261	6	4 051	11
31	an öffentlichen Bereich	941	3	2 696	8
32	an andere Bereiche	1 320	4	1 355	4
33	Darlehen	-	-	-	-
34	Erwerb von Beteiligungen	1 842	5	165	0
35	Tilgungsausgaben an öffentlichen Bereich	7	0	-	-
36	Bruttoausgaben der Kapitalrechnung	46 711	130	38 812	109
37	Abzüglich Zahlungen von Gemeinden und Gemeindeverbänden	287	1	1 468	4
38	Gesamtausgaben der Kapitalrechnung	46 424	129	37 345	105
39	Gesamtausgaben (ohne besondere Finanzierungsvorgänge)	168 222	469	171 202	482
40	Saldo (Finanzierungsüberschuss)	3 776	11	20 378	57
besondere Finanzierungsvorgänge					
41	Schuldentilgung	10 994	31	16 107	45
42	der Kreditmarktmittel	10 994	31	16 107	45
43	der inneren Darlehen	-	-	-	-
44	Zuführung an die allgemeine Rücklage	13 724	38	10 522	30
45	Zuführung an Sonderrücklagen	154	0	65	0
46	Deckung von Vorjahresfehlbeträgen	28	0	551	2
47	Ausgaben für besondere Finanzierungsvorgänge	24 901	69	27 246	77
48	Saldo (Fehlbetrag)	-	-	-	-

Noch: 10. Kassenmäßige Ausgaben und Einnahmen nach Arten
 Noch: Erfüllende einschließlich beauftragende Gemeinden

Nr.	Einnahmen	1.1. - 30.6.2006		1.1. - 30.6.2007	
		1 000 EUR	EUR je EW	1 000 EUR	EUR je EW
laufende Rechnung					
49	Steuern und steuerähnliche Einnahmen	58 070	162	68 133	192
50	Grundsteuer	12 403	35	12 742	36
51	Gewerbsteuer (netto)	36 179	101	42 820	121
52	Gemeindeanteil an der Einkommensteuer	6 568	18	9 347	26
53	Gemeindeanteil an der Umsatzsteuer	2 110	6	2 467	7
54	sonstige Steuern und steuerähnliche Einnahmen	809	2	758	2
55	Einnahmen aus Verwaltung und Betrieb	23 037	64	23 082	65
56	Gebühren, sonstige Entgelte	8 054	22	7 944	22
57	übrige Verwaltungs- und Betriebseinnahmen	8 902	25	9 549	27
58	Gewinnanteile, Konzessionsabgaben	6 080	17	5 588	16
59	Zinseinnahmen und Schuldendiensthilfen	1 448	4	1 763	5
60	vom öffentlichen Bereich	7	0	10	0
61	von anderen Bereichen	1 441	4	1 753	5
62	Laufende Zuweisungen und Zuschüsse	69 618	194	80 338	226
63	vom öffentlichen Bereich	69 197	193	80 081	226
64	von Bund, Lastenausgleichsfonds, ERP-Sondervermögen	113	0	387	1
65	allgemeine Finanzaufweisungen vom Land	58 886	164	61 732	174
66	Schlüsselzuweisungen	54 651	152	56 596	159
67	übrige vom Land	4 675	13	10 710	30
68	allgemeine Finanzaufweisungen von Gemeinden u. Gem.verb.	-	-	-	-
69	übrige von Gemeinden und Gemeindeverbänden	4 488	12	6 217	18
70	von Zweckverbänden	107	0	10	0
71	vom sonstigen öffentlichen Bereich	928	3	1 026	3
72	von anderen Bereichen	421	1	257	1
73	Bruttoeinnahmen der laufenden Rechnung	152 173	424	173 316	488
74	Abzüglich Zahlungen von Gemeinden und Gemeindeverbänden	4 488	12	6 217	18
75	Gesamteinnahmen der laufenden Rechnung	147 685	411	167 099	471
Kapitalrechnung					
76	Veräußerung von Vermögen	5 460	15	3 556	10
77	Zuweisungen und Zuschüsse für Investitionen	18 974	53	22 245	63
78	vom öffentlichen Bereich	16 575	46	20 209	57
79	von Bund, Lastenausgleichsfonds, ERP-Sondervermögen	32	0	29	0
80	vom Land	15 917	44	18 574	52
81	von Gemeinden und Gemeindeverbänden	287	1	1 467	4
82	von Zweckverbänden	293	1	80	0
83	vom sonstigen öffentlichen Bereich	46	0	59	0
84	von anderen Bereichen	2 399	7	2 036	6
85	Beiträge und ähnliche Entgelte	1 937	5	1 936	5
86	sonstige Zuschüsse	462	1	100	0
87	Darlehensrückflüsse	167	0	148	0
88	Schuldenaufnahme vom öffentlichen Bereich	-	-	-	-
89	Bruttoeinnahmen der Kapitalrechnung	24 600	69	25 948	73
90	Abzüglich Zahlungen von Gemeinden und Gemeindeverbänden	287	1	1 468	4
91	Gesamteinnahmen der Kapitalrechnung	24 313	68	24 481	69
92	Gesamteinnahmen (ohne bes. Finanzierungsvorgänge)	171 999	479	191 580	539
93	Saldo (Finanzierungsdefizit)	-	-	-	-
besondere Finanzierungsvorgänge					
94	Schuldenaufnahme	5 939	17	9 046	25
95	der Kreditmarktmittel	5 939	17	9 046	25
96	der inneren Darlehen	-	-	-	-
97	Entnahme aus der allgemeinen Rücklage	6 226	17	7 054	20
98	Entnahme aus Sonderrücklagen	32	0	453	1
99	Einnahmen aus besonderen Finanzierungsvorgängen	12 198	34	16 553	47
100	Saldo (Überschuss)	12 703	35	10 693	30

**11. Kassenmäßige Ausgaben und Einnahmen nach Arten
Verwaltungsgemeinschaften einschließlich Mitgliedsgemeinden**

Nr.	Ausgaben	1.1. - 30.6.2006		1.1. - 30.6.2007	
		1 000 EUR	EUR je EW	1 000 EUR	EUR je EW
laufende Rechnung					
1	Personalausgaben	67 734	116	67 995	117
2	Laufender Sachaufwand	45 371	78	45 563	78
3	sächliche Verwaltungsaufgaben	44 638	76	45 068	78
4	Erstattungen an andere Bereiche	732	1	495	1
5	Zinsausgaben	10 004	17	9 405	16
6	an öffentlichen Bereich	29	0	98	0
7	an andere Bereiche	9 976	17	9 306	16
8	Laufende Zuweisungen und Zuschüsse, Schuldendiensthilfen	98 874	169	118 187	203
9	an öffentlichen Bereich	87 428	149	96 717	166
10	allgemeine Zuweisungen und Umlagen	78 395	134	81 085	139
11	an Land	622	1	475	1
12	an Gemeinden und Gemeindeverbände	77 770	133	80 606	139
13	an Zweckverbände und sonstigen öffentlichen Bereich	4	0	4	0
14	Zuweisungen für laufende Zwecke und Schuldendiensthilfen	9 033	15	15 632	27
15	an andere Bereiche	11 446	20	21 470	37
16	laufende Zuschüsse an Unternehmen	1 937	3	1 861	3
17	laufende Zuschüsse an übrige Bereiche	8 912	15	17 023	29
18	soziale Leistungen (einschl.aufg.bezog.Leist.beteiligt. SGB II)	598	1	2 586	4
19	Schuldendiensthilfen	-	-	-	-
20	Bruttoausgaben der laufenden Rechnung	221 984	379	241 150	415
21	Abzüglich Zahlungen von Gemeinden und Gemeindeverbänden	33 917	58	38 979	67
22	Gesamtausgaben der laufenden Rechnung	188 067	321	202 170	348
Kapitalrechnung					
23	Sachinvestitionen	40 950	70	48 002	83
24	Baumaßnahmen	33 926	58	41 771	72
25	für Schulen	15	0	4	0
26	für Städteplanung	3 782	6	5 069	9
27	für Straßen	10 328	18	14 767	25
28	für Abwasserbeseitigung	1 281	2	1 523	3
29	Erwerb von unbeweglichen und beweglichen Sachen	7 025	12	6 231	11
30	Zuweisungen und Zuschüsse für Investitionen	3 963	7	4 363	8
31	an öffentlichen Bereich	2 962	5	2 731	5
32	an andere Bereiche	1 000	2	1 633	3
33	Darlehen	-	-	99	0
34	Erwerb von Beteiligungen	25	0	12	0
35	Tilgungsausgaben an öffentlichen Bereich	84	0	139	0
36	Bruttoausgaben der Kapitalrechnung	45 023	77	52 616	91
37	Abzüglich Zahlungen von Gemeinden und Gemeindeverbänden	183	0	583	1
38	Gesamtausgaben der Kapitalrechnung	44 839	77	52 033	90
39	Gesamtausgaben (ohne besondere Finanzierungsvorgänge)	232 906	398	254 203	437
40	Saldo (Finanzierungsüberschuss)	17 518	30	23 028	40
besondere Finanzierungsvorgänge					
41	Schuldentilgung	23 843	41	22 726	39
42	der Kreditmarktmittel	23 818	41	22 726	39
43	der inneren Darlehen	25	0	1	0
44	Zuführung an die allgemeine Rücklage	24 309	42	20 760	36
45	Zuführung an Sonderrücklagen	352	1	130	0
46	Deckung von Vorjahresfehlbeträgen	778	1	1 356	2
47	Ausgaben für besondere Finanzierungsvorgänge	49 282	84	44 972	77
48	Saldo (Fehlbetrag)	-	-	-	-

Noch: 11. Kassenmäßige Ausgaben und Einnahmen nach Arten
 Noch: Verwaltungsgemeinschaften einschließlich Mitgliedsgemeinden

Nr.	Einnahmen	1.1. - 30.6.2006		1.1. - 30.6.2007	
		1 000 EUR	EUR je EW	1 000 EUR	EUR je EW
laufende Rechnung					
49	Steuern und steuerähnliche Einnahmen	72 410	124	80 829	139
50	Grundsteuer	19 669	34	19 381	33
51	Gewerbsteuer (netto)	39 158	67	43 291	74
52	Gemeindeanteil an der Einkommensteuer	10 033	17	14 239	24
53	Gemeindeanteil an der Umsatzsteuer	2 665	5	3 124	5
54	sonstige Steuern und steuerähnliche Einnahmen	885	2	793	1
55	Einnahmen aus Verwaltung und Betrieb	43 112	74	44 114	76
56	Gebühren, sonstige Entgelte	10 167	17	10 751	18
57	übrige Verwaltungs- und Betriebseinnahmen	21 978	38	24 689	42
58	Gewinnanteile, Konzessionsabgaben	10 968	19	8 674	15
59	Zinseinnahmen und Schuldendiensthilfen	1 558	3	2 232	4
60	vom öffentlichen Bereich	24	0	45	0
61	von anderen Bereichen	1 534	3	2 187	4
62	Laufende Zuweisungen und Zuschüsse	139 855	239	158 612	273
63	vom öffentlichen Bereich	139 429	238	158 003	272
64	von Bund, Lastenausgleichsfonds, ERP-Sondervermögen	153	0	153	0
65	allgemeine Finanzaufweisungen vom Land	93 210	159	97 322	167
66	Schlüsselzuweisungen	87 062	149	90 804	156
67	übrige vom Land	9 648	16	18 897	33
68	allgemeine Finanzaufweisungen von Gemeinden u. Gem.verb.	31 144	53	30 928	53
69	übrige von Gemeinden und Gemeindeverbänden	2 761	5	8 046	14
70	von Zweckverbänden	252	0	193	0
71	vom sonstigen öffentlichen Bereich	2 261	4	2 465	4
72	von anderen Bereichen	426	1	608	1
73	Bruttoeinnahmen der laufenden Rechnung	256 935	439	285 786	492
74	Abzüglich Zahlungen von Gemeinden und Gemeindeverbänden	33 917	58	38 979	67
75	Gesamteinnahmen der laufenden Rechnung	223 018	381	246 807	425
Kapitalrechnung					
76	Veräußerung von Vermögen	7 994	14	5 812	10
77	Zuweisungen und Zuschüsse für Investitionen	19 547	33	25 136	43
78	vom öffentlichen Bereich	15 659	27	20 715	36
79	von Bund, Lastenausgleichsfonds, ERP-Sondervermögen	177	0	-	-
80	vom Land	14 720	25	19 653	34
81	von Gemeinden und Gemeindeverbänden	183	0	553	1
82	von Zweckverbänden	248	0	31	0
83	vom sonstigen öffentlichen Bereich	331	1	479	1
84	von anderen Bereichen	3 888	7	4 421	8
85	Beiträge und ähnliche Entgelte	3 337	6	3 909	7
86	sonstige Zuschüsse	551	1	512	1
87	Darlehensrückflüsse	48	0	59	0
88	Schuldenaufnahme vom öffentlichen Bereich	-	-	-	-
89	Bruttoeinnahmen der Kapitalrechnung	27 589	47	31 007	53
90	Abzüglich Zahlungen von Gemeinden und Gemeindeverbänden	183	0	583	1
91	Gesamteinnahmen der Kapitalrechnung	27 406	47	30 424	52
92	Gesamteinnahmen (ohne bes. Finanzierungsvorgänge)	250 424	428	277 231	477
93	Saldo (Finanzierungsdefizit)	-	-	-	-
besondere Finanzierungsvorgänge					
94	Schuldenaufnahme	13 200	23	12 684	22
95	der Kreditmarktmittel	13 200	23	12 684	22
96	der inneren Darlehen	-	-	-	-
97	Entnahme aus der allgemeinen Rücklage	17 317	30	13 206	23
98	Entnahme aus Sonderrücklagen	285	0	29	0
99	Einnahmen aus besonderen Finanzierungsvorgängen	30 802	53	25 919	45
100	Saldo (Überschuss)	18 480	32	19 053	33

12. Ausgewählte kassenmäßige Ausgaben und Einnahmen

Nr.	Kreisfreie Stadt Landkreis	Personal- ausgaben	Laufender Sach- aufwand	Zins- ausgaben	Laufende Zuwei- sungen und Zuschüsse, Schulden- diensthilfen	Brutto- ausgaben der laufenden Rechnung	Sach- inves- titionen
							kreisfreie
1	Stadt Erfurt	55 197	43 509	4 336	101 814	204 856	15 505
2	Stadt Gera	20 508	17 306	1 593	42 271	81 678	19 704
3	Stadt Jena	16 808	17 820	1 510	44 769	80 907	2 957
4	Stadt Suhl	11 554	6 701	1 336	18 798	38 388	2 680
5	Stadt Weimar	14 683	7 291	1 676	41 307	64 958	5 061
6	Stadt Eisenach	8 687	1 813	865	25 341	36 705	2 594
							Landrats
7	Eichsfeld	12 473	8 379	448	34 586	55 885	909
8	Nordhausen	8 226	11 130	829	22 768	42 954	1 672
9	Wartburgkreis	11 831	6 553	64	25 850	44 298	1 396
10	Unstrut-Hainich-Kreis	10 914	7 889	2 039	28 421	49 264	329
11	Kyffhäuserkreis	8 836	8 670	1 127	23 622	42 255	2 663
12	Schmalkalden-Meiningen	11 593	11 247	203	29 760	52 802	4 229
13	Gotha	10 877	10 060	958	36 110	58 006	1 314
14	Sömmerda	8 302	7 784	621	18 178	34 885	2 052
15	Hildburghausen	6 005	6 655	157	13 105	25 924	1 707
16	Ilm-Kreis	9 899	6 718	1 237	29 385	47 239	1 525
17	Weimarer Land	8 416	9 920	721	21 537	40 594	614
18	Sonneberg	6 249	5 635	401	11 693	23 978	1 898
19	Saalfeld-Rudolstadt	11 763	5 469	830	31 451	49 513	2 346
20	Saale-Holzland-Kreis	8 014	4 873	790	19 307	32 984	2 161
21	Saale-Orla-Kreis	9 538	5 263	950	20 235	35 987	1 997
22	Greiz	9 041	6 457	575	20 324	36 396	2 328
23	Altenburger Land	9 621	4 810	703	31 324	46 459	2 324
							Summe kreisangehörige Gemeinden, Verwaltungs
24	Eichsfeld	24 328	16 245	2 348	56 133	99 054	9 385
25	Nordhausen	19 835	18 828	2 535	44 833	86 032	5 052
26	Wartburgkreis	28 762	17 164	1 806	47 992	95 724	15 958
27	Unstrut-Hainich-Kreis	23 346	16 755	4 542	49 172	93 815	7 578
28	Kyffhäuserkreis	19 964	15 227	2 732	38 647	76 571	8 412
29	Schmalkalden-Meiningen	28 851	23 459	1 875	56 538	110 723	17 616
30	Gotha	29 950	22 516	3 229	63 155	118 850	14 390
31	Sömmerda	20 647	13 992	2 141	32 121	68 901	9 635
32	Hildburghausen	14 841	14 088	908	23 344	53 182	8 576
33	Ilm-Kreis	25 977	15 758	3 421	51 354	96 509	18 222
34	Weimarer Land	20 548	16 886	3 175	37 545	78 154	6 905
35	Sonneberg	12 645	10 641	1 465	22 238	46 989	6 481
36	Saalfeld-Rudolstadt	26 477	16 178	3 015	55 478	101 148	13 030
37	Saale-Holzland-Kreis	18 107	12 158	2 998	36 870	70 133	8 834
38	Saale-Orla-Kreis	19 617	12 260	2 121	36 017	70 014	10 016
39	Greiz	24 548	14 891	2 197	40 412	82 048	13 145
40	Altenburger Land	26 319	14 439	1 904	53 443	96 105	11 766

nach Arten, kreisfreien Städten und Landkreisen in 1 000 EUR

Darunter Baumaß- nahmen	Zuwei- sungen und Zuschüsse für Inves- titionen	Brutto- ausgaben der Kapital- rechnung	Brutto- ausgaben (ohne bes. Finanzier- vorgänge)	Abzüglich Zahlungen von Gemeinden/ GV	Gesamt- ausgaben (ohne bes. Finanzier- vorgänge)	Saldo (Finanzier- über- schuss)	Nr.
Stadt							
13 951	1 988	17 493	222 349	934	221 416	2 970	1
19 526	3 138	22 842	104 521	265	104 255	-	2
2 559	424	3 381	84 287	804	83 483	11 863	3
2 480	554	3 235	41 623	147	41 476	-	4
4 767	2 177	7 238	72 196	332	71 865	1 205	5
1 995	744	3 349	40 054	149	39 905	-	6
amt							
801	12	921	56 807	10 267	46 540	2 289	7
1 287	25	1 697	44 651	9 041	35 610	-	8
1 248	332	1 744	46 042	13 057	32 985	6 211	9
118	5	334	49 597	10 354	39 243	116	10
2 334	346	3 009	45 264	7 991	37 273	-	11
3 693	1 163	5 392	58 195	12 556	45 639	4 033	12
1 172	271	1 585	59 590	13 449	46 141	8 243	13
1 353	7	2 059	36 944	7 792	29 152	-	14
1 419	235	2 065	27 989	7 114	20 875	3 311	15
1 291	4	1 528	48 767	13 931	34 836	2 460	16
221	2	616	41 210	9 605	31 605	3 044	17
1 824	22	1 921	25 899	6 708	19 192	1 066	18
1 710	125	2 472	51 985	12 642	39 342	-	19
1 685	8	2 169	35 153	8 568	26 586	214	20
1 682	1 056	3 542	39 529	10 009	29 519	581	21
2 070	190	2 517	38 914	11 898	27 015	8 166	22
2 130	36	2 360	48 819	11 171	37 647	343	23
gemeinschaften und Landratsamt							
7 460	609	10 024	109 078	15 174	93 904	8 677	24
4 152	517	5 569	91 601	11 418	80 183	1 784	25
14 258	2 499	18 549	114 273	17 058	97 215	9 973	26
6 703	478	8 061	101 876	12 654	89 221	3 728	27
6 777	997	9 433	86 004	11 271	74 733	-	28
15 971	2 438	20 167	130 890	17 443	113 447	12 519	29
13 355	4 358	18 753	137 603	18 146	119 457	18 079	30
8 107	1 967	11 605	80 506	11 950	68 556	724	31
6 599	406	9 290	62 471	8 330	54 142	8 098	32
16 602	805	19 212	115 721	17 614	98 106	6 006	33
5 535	2 108	9 047	87 200	12 644	74 556	11 269	34
5 871	2 504	9 145	56 135	7 414	48 721	4 721	35
10 998	1 292	14 429	115 577	15 098	100 479	5 572	36
7 680	1 210	10 044	80 176	12 687	67 489	1 080	37
8 656	2 106	12 622	82 635	12 234	70 401	13 537	38
11 826	945	14 259	96 307	14 310	81 997	12 115	39
10 751	1 014	12 780	108 885	13 686	95 198	1 711	40

Noch: 12. Ausgewählte kassenmäßige Ausgaben und Einnahmen

Nr.	Kreisfreie Stadt Landkreis	Steuern und steuer- ähnliche Ein- nahmen	Einnahmen aus Verwaltung und Betrieb	Laufende Zu- weisungen und Zuschüsse	Darunter Schlüssel- zu- weisungen	Brutto- einnahmen der laufenden Rechnung	Veräuße- rung von Vermögen
							kreisfreie
1	Stadt Erfurt	55 479	42 911	111 793	43 412	212 218	4 318
2	Stadt Gera	18 267	7 640	53 162	24 560	79 069	961
3	Stadt Jena	26 923	7 560	56 785	24 466	92 068	458
4	Stadt Suhl	7 667	5 323	19 515	6 446	32 505	62
5	Stadt Weimar	13 585	14 207	41 073	14 830	69 091	914
6	Stadt Eisenach	8 504	3 042	22 546	6 531	34 101	89
							Landrats
7	Eichsfeld	-	2 973	53 555	8 601	56 953	22
8	Nordhausen	-	6 624	36 357	6 918	42 982	37
9	Wartburgkreis	-	3 158	47 013	10 272	50 592	240
10	Unstrut-Hainich-Kreis	-	2 737	45 513	8 689	48 251	19
11	Kyffhäuserkreis	-	5 397	33 249	6 811	38 664	396
12	Schmalkalden-Meiningen	-	8 165	48 852	10 425	58 110	752
13	Gotha	-	9 141	56 478	10 315	65 992	476
14	Sömmerda	-	3 139	30 173	5 741	33 476	502
15	Hildburghausen	-	4 896	25 003	5 291	30 290	165
16	Ilm-Kreis	-	2 953	46 497	7 961	49 650	30
17	Weimarer Land	-	7 799	35 526	6 204	43 592	39
18	Sonneberg	-	3 341	23 000	4 665	26 481	53
19	Saalfeld-Rudolstadt	-	2 146	46 911	9 120	49 135	324
20	Saale-Holzland-Kreis	-	1 819	32 613	6 840	34 624	16
21	Saale-Orla-Kreis	-	1 911	36 537	7 273	38 550	711
22	Greiz	-	2 095	43 684	9 096	45 964	27
23	Altenburger Land	-	5 043	41 576	8 129	46 771	225
							Summe kreisangehörige Gemeinden, Verwaltungen
24	Eichsfeld	17 984	10 214	81 230	26 081	110 282	1 154
25	Nordhausen	12 958	11 710	62 983	23 290	87 786	1 194
26	Wartburgkreis	21 662	13 368	76 441	29 744	112 661	929
27	Unstrut-Hainich-Kreis	13 514	12 115	73 060	28 542	99 083	748
28	Kyffhäuserkreis	11 626	11 163	55 312	21 468	78 318	1 047
29	Schmalkalden-Meiningen	23 933	20 379	84 798	31 403	131 108	1 867
30	Gotha	30 214	19 626	90 354	32 483	141 565	4 444
31	Sömmerda	14 587	9 167	47 815	15 810	72 138	1 985
32	Hildburghausen	13 237	12 687	38 850	15 098	65 552	710
33	Ilm-Kreis	20 666	11 197	74 266	26 270	107 292	516
34	Weimarer Land	16 178	17 165	57 510	20 521	91 521	1 164
35	Sonneberg	14 499	6 739	35 573	14 266	57 031	383
36	Saalfeld-Rudolstadt	22 734	12 977	75 735	30 003	111 916	752
37	Saale-Holzland-Kreis	14 180	7 988	53 536	19 765	76 423	830
38	Saale-Orla-Kreis	23 589	7 846	56 844	21 532	88 992	2 405
39	Greiz	17 796	9 730	72 397	28 661	100 659	1 451
40	Altenburger Land	13 911	14 549	72 593	26 690	101 790	1 362

nach Arten, kreisfreien Städten und Landkreisen in 1 000 EUR

Zuweisungen und Zuschüsse für Investitionen	Bruttoeinnahmen der Kapitalrechnung	Bruttoeinnahmen (ohne bes. Finanzier.-vorgänge)	Abzüglich Zahlungen von Gemeinden/GV	Gesamteinnahmen (ohne bes. Finanzier.-vorgänge)	Saldo (Finanzier.-defizit)	Nr.
Stadt						
8 674	13 101	225 319	934	224 386	-	1
20 931	21 892	100 961	265	100 696	3 559	2
3 624	4 082	96 150	804	95 346	-	3
2 495	2 557	35 062	147	34 915	6 561	4
3 396	4 310	73 401	332	73 070	-	5
2 271	2 366	36 467	149	36 318	3 587	6
amt						
2 121	2 142	59 096	10 267	48 829	-	7
820	858	43 839	9 041	34 798	811	8
1 417	1 661	52 253	13 057	39 196	-	9
1 443	1 462	49 713	10 354	39 359	-	10
1 845	2 241	40 905	7 991	32 914	4 359	11
3 318	4 118	62 228	12 556	49 672	-	12
1 366	1 842	67 834	13 449	54 384	-	13
1 354	1 856	35 332	7 792	27 540	1 612	14
845	1 009	31 299	7 114	24 186	-	15
1 528	1 577	51 228	13 931	37 296	-	16
623	662	44 254	9 605	34 649	-	17
431	484	26 965	6 708	20 257	-	18
2 097	2 422	51 556	12 642	38 914	428	19
729	744	35 368	8 568	26 800	-	20
848	1 559	40 109	10 009	30 100	-	21
1 089	1 116	47 080	11 898	35 182	-	22
2 165	2 391	49 162	11 171	37 990	-	23
gemeinschaften und Landratsamt						
6 157	7 472	117 755	15 174	102 581	-	24
4 377	5 599	93 385	11 418	81 967	-	25
10 628	11 585	124 246	17 058	107 188	-	26
5 725	6 521	105 603	12 654	92 949	-	27
5 554	6 630	84 948	11 271	73 678	1 056	28
10 342	12 301	143 410	17 443	125 966	-	29
9 673	14 117	155 682	18 146	137 537	-	30
7 106	9 091	81 229	11 950	69 280	-	31
4 306	5 018	70 570	8 330	62 240	-	32
13 790	14 434	121 726	17 614	104 112	-	33
5 776	6 948	98 469	12 644	85 825	-	34
3 438	3 824	60 855	7 414	53 441	-	35
8 470	9 233	121 149	15 098	106 051	-	36
4 003	4 833	81 256	12 687	68 569	-	37
4 776	7 181	96 172	12 234	83 938	-	38
6 310	7 763	108 422	14 310	94 111	-	39
7 353	8 805	110 595	13 686	96 909	-	40

13. Ausgewählte kassenmäßige Ausgaben und Einnahmen

Nr.	Kreisfreie Stadt Landkreis	Personal- ausgaben	Laufender Sach- aufwand	Zins- ausgaben	Laufende Zuwei- sungen und Zuschüsse, Schulden- diensthilfen	Brutto- ausgaben der laufenden Rechnung	Sach- inves- titionen
kreisfreie							
1	Stadt Erfurt	272	215	21	502	1 011	77
2	Stadt Gera	198	167	15	409	789	190
3	Stadt Jena	164	174	15	438	791	29
4	Stadt Suhl	273	158	32	444	907	63
5	Stadt Weimar	228	113	26	641	1 007	78
6	Stadt Eisenach	199	42	20	581	841	59
Landrats							
7	Eichsfeld	114	76	4	316	510	8
8	Nordhausen	88	120	9	245	461	18
9	Wartburgkreis	86	48	0	188	322	10
10	Unstrut-Hainich-Kreis	96	70	18	251	434	3
11	Kyffhäuserkreis	101	99	13	269	481	30
12	Schmalkalden-Meiningen	85	82	1	218	386	31
13	Gotha	76	70	7	252	405	9
14	Sömmerda	109	102	8	238	456	27
15	Hildburghausen	85	94	2	186	367	24
16	Ilm-Kreis	85	58	11	252	406	13
17	Weimarer Land	96	113	8	245	462	7
18	Sonneberg	98	89	6	184	377	30
19	Saalfeld-Rudolstadt	95	44	7	253	398	19
20	Saale-Holzland-Kreis	89	54	9	214	365	24
21	Saale-Orla-Kreis	103	57	10	218	388	22
22	Greiz	78	56	5	176	315	20
23	Altenburger Land	91	46	7	297	440	22
Summe kreisangehörige Gemeinden, Verwaltungs							
24	Eichsfeld	222	148	21	512	904	86
25	Nordhausen	213	202	27	482	924	54
26	Wartburgkreis	209	125	13	349	696	116
27	Unstrut-Hainich-Kreis	206	148	40	434	827	67
28	Kyffhäuserkreis	227	173	31	440	872	96
29	Schmalkalden-Meiningen	211	172	14	414	810	129
30	Gotha	209	157	23	441	830	101
31	Sömmerda	270	183	28	420	901	126
32	Hildburghausen	210	200	13	331	753	121
33	Ilm-Kreis	223	135	29	441	829	157
34	Weimarer Land	234	192	36	428	890	79
35	Sonneberg	199	167	23	350	740	102
36	Saalfeld-Rudolstadt	213	130	24	446	813	105
37	Saale-Holzland-Kreis	200	135	33	408	777	98
38	Saale-Orla-Kreis	212	132	23	388	755	108
39	Greiz	213	129	19	350	711	114
40	Altenburger Land	249	137	18	506	910	111

nach Arten, kreisfreien Städten und Landkreisen in EUR je Einwohner

Darunter Baumaß- nahmen	Zuwei- sungen und Zuschüsse für Inves- titionen	Brutto- ausgaben der Kapital- rechnung	Brutto- ausgaben (ohne bes. Finanzier.- vorgänge)	Abzüglich Zahlungen von Gemeinden/ GV	Gesamt- ausgaben (ohne bes. Finanzier.- vorgänge)	Saldo (Finanzier.- über- schuss)	Nr.
Stadt							
69	10	86	1 097	5	1 093	15	1
189	30	221	1 010	3	1 008	-	2
25	4	33	824	8	816	116	3
59	13	76	984	3	980	-	4
74	34	112	1 120	5	1 114	19	5
46	17	77	918	3	914	-	6
amt							
7	0	8	518	94	425	21	7
14	0	18	480	97	383	-	8
9	2	13	335	95	240	45	9
1	0	3	437	91	346	1	10
27	4	34	516	91	425	-	11
27	9	39	426	92	334	30	12
8	2	11	416	94	322	58	13
18	0	27	483	102	381	-	14
20	3	29	396	101	296	47	15
11	0	13	419	120	299	21	16
3	0	7	469	109	360	35	17
29	0	30	408	106	302	17	18
14	1	20	418	102	316	-	19
19	0	24	389	95	294	2	20
18	11	38	426	108	318	6	21
18	2	22	337	103	234	71	22
20	0	22	462	106	357	3	23
gemeinschaften und Landratsamt							
68	6	91	995	138	857	79	24
45	6	60	984	123	861	19	25
104	18	135	831	124	707	73	26
59	4	71	898	112	787	33	27
77	11	107	980	128	851	-	28
117	18	148	958	128	830	92	29
93	30	131	961	127	834	126	30
106	26	152	1 052	156	896	9	31
93	6	132	885	118	767	115	32
143	7	165	994	151	843	52	33
63	24	103	993	144	849	128	34
92	39	144	884	117	767	74	35
88	10	116	929	121	808	45	36
85	13	111	888	140	747	12	37
93	23	136	891	132	759	146	38
102	8	124	834	124	710	105	39
102	10	121	1 032	130	902	16	40

Noch: 13. Ausgewählte kassenmäßige Ausgaben und Einnahmen

Nr.	Kreisfreie Stadt Landkreis	Steuern und steuer- ähnliche Ein- nahmen	Einnahmen aus Verwaltung und Betrieb	Laufende Zu- weisungen und Zuschüsse	Darunter Schlüssel- zu- weisungen	Brutto- einnahmen der laufenden Rechnung	Veräuße- rung von Vermögen
kreisfreie							
1	Stadt Erfurt	274	212	552	214	1 047	21
2	Stadt Gera	177	74	514	237	764	9
3	Stadt Jena	263	74	555	239	900	4
4	Stadt Suhl	181	126	461	152	768	1
5	Stadt Weimar	211	220	637	230	1 071	14
6	Stadt Eisenach	195	70	517	150	781	2
Landrats							
7	Eichsfeld	-	27	489	78	520	0
8	Nordhausen	-	71	391	74	462	0
9	Wartburgkreis	-	23	342	75	368	2
10	Unstrut-Hainich-Kreis	-	24	401	77	425	0
11	Kyffhäuserkreis	-	61	379	78	440	5
12	Schmalkalden-Meiningen	-	60	358	76	425	6
13	Gotha	-	64	395	72	461	3
14	Sömmerda	-	41	394	75	438	7
15	Hildburghausen	-	69	354	75	429	2
16	Ilm-Kreis	-	25	400	68	427	0
17	Weimarer Land	-	89	405	71	496	0
18	Sonneberg	-	53	362	73	417	1
19	Saalfeld-Rudolstadt	-	17	377	73	395	3
20	Saale-Holzland-Kreis	-	20	361	76	383	0
21	Saale-Orla-Kreis	-	21	394	78	416	8
22	Greiz	-	18	378	79	398	0
23	Altenburger Land	-	48	394	77	443	2
Summe kreisangehörige Gemeinden, Verwaltungen							
24	Eichsfeld	164	93	741	238	1 006	11
25	Nordhausen	139	126	677	250	943	13
26	Wartburgkreis	158	97	556	216	819	7
27	Unstrut-Hainich-Kreis	119	107	644	252	874	7
28	Kyffhäuserkreis	132	127	630	245	892	12
29	Schmalkalden-Meiningen	175	149	621	230	960	14
30	Gotha	211	137	631	227	989	31
31	Sömmerda	191	120	625	207	943	26
32	Hildburghausen	187	180	550	214	928	10
33	Ilm-Kreis	178	96	638	226	922	4
34	Weimarer Land	184	195	655	234	1 042	13
35	Sonneberg	228	106	560	225	898	6
36	Saalfeld-Rudolstadt	183	104	609	241	900	6
37	Saale-Holzland-Kreis	157	88	593	219	846	9
38	Saale-Orla-Kreis	254	85	613	232	960	26
39	Greiz	154	84	627	248	872	13
40	Altenburger Land	132	138	688	253	964	13

nach Arten, kreisfreien Städten und Landkreisen in EUR je Einwohner

Zuweisungen und Zuschüsse für Investitionen	Bruttoeinnahmen der Kapitalrechnung	Bruttoeinnahmen (ohne bes. Finanzier.-vorgänge)	Abzüglich Zahlungen von Gemeinden/GV	Gesamteinnahmen (ohne bes. Finanzier.-vorgänge)	Saldo (Finanzier.-defizit)	Nr.
Stadt						
43	65	1 112	5	1 107	-	1
202	212	976	3	973	34	2
35	40	940	8	932	-	3
59	60	829	3	825	155	4
53	67	1 138	5	1 133	-	5
52	54	836	3	832	82	6
amt						
19	20	539	94	446	-	7
9	9	471	97	374	9	8
10	12	380	95	285	-	9
13	13	438	91	347	-	10
21	26	466	91	375	50	11
24	30	455	92	364	-	12
10	13	474	94	380	-	13
18	24	462	102	360	21	14
12	14	443	101	343	-	15
13	14	440	120	320	-	16
7	8	504	109	395	-	17
7	8	424	106	319	-	18
17	19	415	102	313	3	19
8	8	392	95	297	-	20
9	17	432	108	325	-	21
9	10	408	103	305	-	22
21	23	466	106	360	-	23
gemeinschaften und Landratsamt						
56	68	1 075	138	936	-	24
47	60	1 003	123	881	-	25
77	84	903	124	779	-	26
50	57	931	112	820	-	27
63	76	968	128	839	12	28
76	90	1 050	128	922	-	29
68	99	1 087	127	961	-	30
93	119	1 062	156	906	-	31
61	71	999	118	881	-	32
118	124	1 046	151	895	-	33
66	79	1 121	144	977	-	34
54	60	958	117	841	-	35
68	74	974	121	853	-	36
44	54	900	140	759	-	37
51	77	1 037	132	905	-	38
55	67	939	124	815	-	39
70	83	1 048	130	918	-	40

14. Ausgaben für besondere Finanzierungsvorgänge nach kreisfreien Städten und Landkreisen in 1 000 EUR

Kreisfreie Stadt Landkreis	Ausgaben für besondere Finanzierungs- vorgänge	Davon			
		Schuldentilgung		Zuführung an Rücklagen	Deckung von Vorjahres- fehl- beträgen
		der Kreditmarkt- mittel	der inneren Darlehen		
kreisfreie Stadt					
Stadt Erfurt	48 936	22 702	-	26 233	-
Stadt Gera	477	477	-	-	-
Stadt Jena	2 167	2 167	-	-	-
Stadt Suhl	1 203	1 203	-	-	-
Stadt Weimar	1 754	1 754	-	-	-
Stadt Eisenach	762	762	-	-	-
Landratsamt					
Eichsfeld	5 591	313	-	5 279	-
Nordhausen	3 465	327	-	33	3 105
Wartburgkreis	6 209	159	-	6 050	-
Unstrut-Hainich-Kreis	1 507	1 507	-	-	-
Kyffhäuserkreis	1 294	1 294	-	-	-
Schmalkalden-Meiningen	11 406	350	-	11 056	-
Gotha	747	747	-	-	-
Sömmerda	360	360	-	-	-
Hildburghausen	386	210	-	176	-
Ilm-Kreis	1 365	1 365	-	-	-
Weimarer Land	1 669	1 669	-	-	-
Sonneberg	1 048	447	-	601	-
Saalfeld-Rudolstadt	1 686	1 686	-	-	-
Saale-Holzland-Kreis	722	722	-	-	-
Saale-Orla-Kreis	722	722	-	-	-
Greiz	513	513	-	-	-
Altenburger Land	1 079	1 046	-	34	-
Summe kreisangehörige Gemeinden, Verwaltungsgemeinschaften und Landratsamt					
Eichsfeld	11 002	3 440	-	7 562	-
Nordhausen	9 384	4 051	-	1 339	3 993
Wartburgkreis	11 841	2 316	-	9 525	-
Unstrut-Hainich-Kreis	9 421	7 100	-	2 321	-
Kyffhäuserkreis	5 466	4 215	-	1 250	-
Schmalkalden-Meiningen	19 589	4 574	27	14 654	334
Gotha	18 591	6 796	-	11 795	-
Sömmerda	5 463	2 326	1	3 100	36
Hildburghausen	4 395	2 673	-	1 721	-
Ilm-Kreis	7 327	6 480	-	800	47
Weimarer Land	9 415	6 966	-	2 448	-
Sonneberg	11 572	8 187	-	3 385	-
Saalfeld-Rudolstadt	8 643	4 796	-	3 461	386
Saale-Holzland-Kreis	8 632	6 337	-	2 120	175
Saale-Orla-Kreis	12 613	7 962	-	4 651	-
Greiz	8 880	7 057	-	1 818	5
Altenburger Land	4 115	2 979	-	1 100	36

15. Einnahmen aus besonderen Finanzierungsvorgängen nach kreisfreien Städten und Landkreisen in 1 000 EUR

Kreisfreie Stadt Landkreis	Einnahmen aus besonderen Finanzierungs- vorgängen	Davon		
		Schuldenaufnahme		Entnahmen aus Rücklagen
		der Kreditmarkt- mittel	der inneren Darlehen	

kreisfreie Stadt

Stadt Erfurt	17 065	17 065	-	-
Stadt Gera	-	-	-	-
Stadt Jena	200	-	-	200
Stadt Suhl	968	968	-	-
Stadt Weimar	8 808	5 500	-	3 308
Stadt Eisenach	2 423	1 500	-	923

Landratsamt

Eichsfeld	1 530	-	-	1 530
Nordhausen	257	-	-	257
Wartburgkreis	3 200	-	-	3 200
Unstrut-Hainich-Kreis	-	-	-	-
Kyffhäuserkreis	276	-	-	276
Schmalkalden-Meiningen	3 758	-	-	3 758
Gotha	-	-	-	-
Sömmerda	-	-	-	-
Hildburghausen	13	-	-	13
Ilm-Kreis	-	-	-	-
Weimarer Land	-	-	-	-
Sonneberg	1 261	-	-	1 261
Saalfeld-Rudolstadt	2 454	2 454	-	-
Saale-Holzland-Kreis	-	-	-	-
Saale-Orla-Kreis	-	-	-	-
Greiz	590	-	-	590
Altenburger Land	825	635	-	189

Summe kreisangehörige Gemeinden, Verwaltungsgemeinschaften und Landratsamt

Eichsfeld	3 828	754	-	3 075
Nordhausen	2 914	1 881	-	1 033
Wartburgkreis	7 341	2 145	-	5 196
Unstrut-Hainich-Kreis	4 005	2 909	-	1 096
Kyffhäuserkreis	3 467	1 571	-	1 896
Schmalkalden-Meiningen	7 745	1 584	-	6 161
Gotha	4 690	2 525	-	2 165
Sömmerda	2 205	370	-	1 835
Hildburghausen	1 130	-	-	1 130
Ilm-Kreis	5 212	2 742	-	2 470
Weimarer Land	2 633	1 400	-	1 233
Sonneberg	8 263	6 293	-	1 971
Saalfeld-Rudolstadt	4 526	3 788	-	738
Saale-Holzland-Kreis	6 921	3 519	-	3 401
Saale-Orla-Kreis	7 499	4 721	-	2 778
Greiz	4 222	2 729	-	1 494
Altenburger Land	3 222	839	-	2 384

**16. Kassenmäßiger Schuldenstand am 30.6.2007 nach
Gebietskörperschaftsgruppen und Gemeindegrößenklassen**

Gebietskörperschaftsgruppe Gemeindegrößenklasse von ... bis unter ... Einwohner	Schulden- stand	Verschuldung je Einwohner
	1 000 EUR	EUR
Gemeinden und Gemeindeverbände	2 665 644	1 147
davon		
kreisfreie Städte	565 797	1 013
kreisangehörige Gemeinden	1 497 755	849
Verwaltungsgemeinschaften	9 709	17
Landkreise	592 384	336
Kreisfreie Städte		
20 000 - 50 000	92 843	1 080
50 000 - 100 000	93 967	1 457
100 000 - 200 000	168 535	819
200 000 - 500 000	210 452	1 039
Kreisangehörige Gemeinden		
unter 1 000	173 135	604
1 000 - 3 000	345 733	966
3 000 - 5 000	283 546	924
5 000 - 10 000	239 704	1 059
10 000 - 20 000	116 868	728
20 000 - 50 000	338 769	795

**17. Kassenmäßiger Schuldenstand am 30.6.2007 nach
kreisfreien Städten und Landkreisen**

Kreisfreie Stadt Landkreis ¹⁾	Schulden- stand	Verschuldung je Einwohner
	1 000 EUR	EUR
Stadt Erfurt	210 452	1 039
Stadt Gera	78 027	754
Stadt Jena	90 508	885
Stadt Suhl	55 912	1 321
Stadt Weimar	93 967	1 457
Stadt Eisenach	36 931	846
Eichsfeld	125 398	1 144
Nordhausen	93 444	1 004
Wartburgkreis	97 353	708
Unstrut-Hainich-Kreis	206 059	1 817
Kyffhäuserkreis	119 702	1 364
Schmalkalden-Meiningen	94 533	692
Gotha	157 541	1 100
Sömmerda	127 011	1 660
Hildburghausen	47 262	669
Ilm-Kreis	164 467	1 413
Weimarer Land	153 685	1 750
Sonneberg	79 267	1 248
Saalfeld-Rudolstadt	145 996	1 174
Saale-Holzland-Kreis	127 149	1 408
Saale-Orla-Kreis	116 080	1 252
Greiz	138 900	1 203
Altenburger Land	106 002	1 004

1) Summe kreisangehöriger Gemeinden, Verwaltungsgemeinschaften, Landratsamt

18. Kassenmäßiger Schuldenstand am 30.6.2007 nach Landkreisen

Landkreis ¹⁾	Schulden- stand	Verschuldung je Einwohner
	1 000 EUR	EUR
Eichsfeld	33 395	305
Nordhausen	27 547	296
Wartburgkreis	2 069	15
Unstrut-Hainich-Kreis	76 848	678
Kyffhäuserkreis	42 528	485
Schmalkalden-Meiningen	9 038	66
Gotha	40 152	280
Sömmerda	38 735	506
Hildburghausen	7 779	110
Ilm-Kreis	51 142	439
Weimarer Land	30 651	349
Sonneberg	24 848	391
Saalfeld-Rudolstadt	40 563	326
Saale-Holzland-Kreis	34 930	387
Saale-Orla-Kreis	45 222	488
Greiz	45 820	397
Altenburger Land	41 117	390

1) Landratsamt

19. Einwohner am 30.6.2006 nach Gebietskörperschaftsgruppen und Größenklassen

Gebietskörperschaftsgruppe Gemeindegroßenklasse von ... bis unter ... Einwohner	Einwohner
Gemeinden und Gemeindeverbände	2 323 210
davon	
kreisfreie Städte	558 804
kreisangehörige Gemeinden	1 764 406
Einheitsgemeinden	827 989
erfüllende und beauftragende Gemeinden	355 108
Mitgliedsgemeinden VG	581 309
Landkreise	1 764 406
 Kreisfreie Städte	
20 000 - 50 000	85 955
50 000 - 100 000	64 486
100 000 - 200 000	205 744
200 000 - 500 000	202 619
 Kreisangehörige Gemeinden	
unter 1 000	286 812
1 000 - 3 000	357 906
3 000 - 5 000	306 937
5 000 - 10 000	226 314
10 000 - 20 000	160 491
20 000 - 50 000	425 946

20. Einwohner am 30.6.2006 nach kreisfreien Städten und Landkreisen

Kreisfreie Stadt Landkreis	Einwohner
Stadt Erfurt	202 619
Stadt Gera	103 464
Stadt Jena	102 280
Stadt Suhl	42 315
Stadt Weimar	64 486
Stadt Eisenach	43 640
Eichsfeld	109 576
Nordhausen	93 084
Wartburgkreis	137 527
Unstrut-Hainich-Kreis	113 413
Kyffhäuserkreis	87 775
Schmalkalden-Meiningen	136 632
Gotha	143 163
Sömmerda	76 508
Hildburghausen	70 612
Ilm-Kreis	116 382
Weimarer Land	87 805
Sonneberg	63 532
Saalfeld-Rudolstadt	124 369
Saale-Holzland-Kreis	90 313
Saale-Orla-Kreis	92 739
Greiz	115 419
Altenburger Land	105 557

Zuordnungsschlüssel für den Tabellenteil

Ausgaben	Gruppierungsnummer bzw. Erläuterung
laufende Rechnung	
1 Personalausgaben	4
2 Laufender Sachaufwand	50-65, 660-662, 675-678, 84
3 sächliche Verwaltungsaufgaben	50-65, 660-662, 84
4 Erstattungen an andere Bereiche	675-678
5 Zinsausgaben	800-808
6 an öffentlichen Bereich	800-803
7 an andere Bereiche	804-808
8 Laufende Zuweisungen und Zuschüsse, Schuldendiensthilfen	670-674, 691-695, 710-718, 720-728 73-79, 821-824, 831-833
9 an öffentlichen Bereich	670-674, 694-695, 710-714, 720-724, 821-824, 831-833
10 allgemeine Zuweisungen und Umlagen	821-824, 831-833
11 an Land	821, 831
12 an Gemeinden und Gemeindeverbände	822, 832
13 an Zweckverbände und sonstigen öffentlichen Bereich	823, 824, 833
14 Zuweisungen für laufende Zwecke und Schuldendiensthilfen	670-674, 694-695, 710-714, 720-724
15 an andere Bereiche	691-693, 715, 716, 717, 718, 725-728, 73-79
16 laufende Zuschüsse an Unternehmen	715, 716, 717
17 laufende Zuschüsse an übrige Bereiche	718
18 soziale Leistungen	691-693, 73-79
19 Schuldendiensthilfen	725-728
20 Bruttoausgaben der laufenden Rechnung	Summe Zeilen 01+02+05+08
21 Abzüglich Zahlungen von Gemeinden und Gemeindeverbänden	052, 062, 072, 162, 172, 202, 232
22 Gesamtausgaben der laufenden Rechnung	Summe Zeilen 20./21
Kapitalrechnung	
23 Sachinvestitionen	932, 935, 94
24 Baumaßnahmen	94
25 für Schulen	EP2
26 für Städteplanung	A61
27 für Straßen	A63-66
28 für Abwasserbeseitigung	A70
29 Erwerb von unbeweglichen und beweglichen Sachen	932, 935
30 Zuweisungen und Zuschüsse für Investitionen	98, 990-991, 996, 997
31 an öffentlichen Bereich	980-984, 997
32 an andere Bereiche	985-988, 990, 991, 996
33 Darlehen	92
34 Erwerb von Beteiligungen	930
35 Tilgungsausgaben an öffentlichen Bereich	970-973
36 Bruttoausgaben der Kapitalrechnung	Summe der Zeilen 23+30+33+34+35
37 Abzüglich Zahlungen von Gemeinden und Gemeindeverbänden	322, 362, 372
38 Gesamtausgaben der Kapitalrechnung	Differenz der Zeilen 36./37
39 Gesamtausgaben (ohne besondere Finanzierungsvorgänge)	Summe der Zeilen 22+38
40 Saldo (Finanzierungsüberschuss)	Differenz der Zeilen 92./39, wenn Zeile 92 größer Zeile 39
besondere Finanzierungsvorgänge	
41 Schuldentilgung	974-979
42 der Kreditmarktmittel	974-978
43 der inneren Darlehen	979
44 Zuführung an die allgemeine Rücklage	910
45 Zuführung an Sonderrücklagen	911, 915
46 Deckung von Vorjahresfehlbeträgen	992
47 Ausgaben für besondere Finanzierungsvorgänge	Summe der Zeilen 41+44+45+46
48 Saldo (Fehlbetrag)	Differenz der Zeilen 99./47, wenn Zeile 99 größer Zeile 47

Noch: Zuordnungsschlüssel für den Tabellenteil

Einnahmen	Gruppierungsnummer bzw. Erläuterung
laufende Rechnung	
49 Steuern und steuerähnliche Einnahmen	00-03./.810
50 Grundsteuer	000, 001
51 Gewerbesteuer (netto)	003./.810
52 Gemeindeanteil an der Einkommensteuer	010
53 Gemeindeanteil an der Umsatzsteuer	012
54 sonstige Steuern und steuerähnliche Einnahmen	020-022, 025-029, 03
55 Einnahmen aus Verwaltung und Betrieb	10-15, 21, 22, 165-168, 260-268
56 Gebühren, sonstige Entgelte	10-12, 260-268
57 übrige Verwaltungs- und Betriebseinnahmen	13-15, 165-168
58 Gewinnanteile, Konzessionsabgaben	21, 22
59 Zinseinnahmen und Schuldendiensthilfen	200-208, 23
60 vom öffentlichen Bereich	200-204, 230-234
61 von anderen Bereichen	205-208, 235-238
62 Laufende Zuweisungen und Zuschüsse	041, 051, 052, 060-062, 072, 091-093, 160-164, 17 191-193, 24, 25
63 vom öffentlichen Bereich	041, 051, 052, 060-062, 072, 091-093, 160-164, 170-174 191-193
64 von Bund, Lastenausgleichsfonds, ERP-Sondervermögen	060, 160, 170, 192, 193
65 allgemeine Finanzaufweisungen vom Land	041, 051, 061, 091, 092, 093
66 Schlüsselzuweisungen	041
67 übrige vom Land	161, 171, 191
68 allgemeine Finanzaufweisungen von Gemeinden und Gemeindeverbänden	052, 062, 072
69 übrige Gemeinden und Gemeindeverbände	162, 172
70 von Zweckverbänden	163, 173
71 vom sonstigen öffentlichen Bereich	164, 174
72 von anderen Bereichen	175-178, 24, 25
73 Bruttoeinnahmen der laufenden Rechnung	Summe Zeilen 49+55+59+62
74 Abzüglich Zahlungen von Gemeinden und Gemeindeverbänden	052, 062, 072, 162, 172, 202, 232
75 Gesamteinnahmen der laufenden Rechnung	Differenz der Zeilen 73./.74
Kapitalrechnung	
76 Veräußerung von Vermögen	33, 340, 345, 347
77 Zuweisungen und Zuschüsse für Investitionen	35, 36
78 vom öffentlichen Bereich	360-364
79 von Bund, Lastenausgleichsfonds, ERP-Sondervermögen	360
80 vom Land	361
81 von Gemeinden und Gemeindeverbänden	362
82 von Zweckverbänden	363
83 vom sonstigen öffentlichen Bereich	364
84 von anderen Bereichen	35, 365-368
85 Beiträge und ähnliche Entgelte	35
86 sonstige Zuschüsse	365-368
87 Darlehensrückflüsse	32
88 Schuldenaufnahme vom öffentlichen Bereich	370-373
89 Bruttoeinnahmen der Kapitalrechnung	Summe Zeilen 76+77+87+88
90 Abzüglich Zahlungen von Gemeinden und Gemeindeverbänden	322, 362, 372
91 Gesamteinnahmen der Kapitalrechnung	Differenz der Zeilen 89./.90
92 Gesamteinnahmen (ohne besondere Finanzierungsvorgänge)	Summe Zeilen 75+91
93 Saldo (Finanzierungsdefizit)	Differenz Zeilen 39./.92, wenn Zeile 39 größer Zeile 92
besondere Finanzierungsvorgänge	
94 Schuldenaufnahme	374-379
95 der Kreditmarktmittel	374-378
96 der inneren Darlehen	379
97 Entnahme aus der allgemeinen Rücklage	310
98 Entnahme aus Sonderrücklagen	311, 315
99 Einnahmen aus besonderen Finanzierungsvorgängen	Summe der Zeilen 94+97+98
100 Saldo (Überschuss)	Differenz der Zeilen 47./.99, wenn Zeile 47 größer Zeile 99