

# Statistischer Bericht

L II - vj 3 / 07

Gemeindefinanzen  
in Thüringen  
1.1. - 30.9.2007

---

Bestell - Nr. 11 203

Thüringer Landesamt für Statistik



## Zeichenerklärung

- 0 weniger als die Hälfte von 1 in der letzten besetzten Stelle, jedoch mehr als nichts
- nichts vorhanden (genau Null)
- . Zahlenwert unbekannt oder geheim zu halten
- ... Angabe fällt später an
- / Zahlenwert nicht sicher genug
- x Tabellenfach gesperrt, weil Aussage nicht sinnvoll
- ( ) Aussagewert eingeschränkt
- r berichtigte Zahl
- p vorläufige Zahl

Anmerkung: Abweichungen in den Summen erklären sich aus dem Runden von Einzelwerten.

Herausgeber:

Thüringer Landesamt für Statistik  
Europaplatz 3, 99091 Erfurt  
Postfach 90 01 63, 99104 Erfurt

Telefon: 0361 37-84642/84647  
Telefax: 0361 37-84699  
Internet: [www.statistik.thueringen.de](http://www.statistik.thueringen.de)  
E-Mail: [auskunft@statistik.thueringen.de](mailto:auskunft@statistik.thueringen.de)

Auskunft erteilt:

Referat: Öffentliche Finanzen,  
Personal im öffentlichen Dienst  
Telefon: 03681 354-262

Herausgegeben im Dezember 2007

Heft-Nr.: 322 / 07  
Preis: 6,25 EUR

© Thüringer Landesamt für Statistik, Erfurt, 2007  
Für nichtgewerbliche Zwecke sind Vervielfältigung und unentgeltliche Verbreitung, auch auszugsweise, mit Quellenangabe gestattet. Die Verbreitung, auch auszugsweise, über elektronische Systeme/Datenträger bedarf der vorherigen Zustimmung.  
Alle übrigen Rechte bleiben vorbehalten.

# Inhaltsverzeichnis

	Seite
<b>Vorbemerkungen</b>	3
<b>Gesamteinschätzung</b>	5
<b>Grafiken</b>	
1. Ausgewählte Ausgaben und Einnahmen 1.1. - 30.9.2006 und 1.1. - 30.9.2007 nach Arten	6
2. Ausgaben für Sachinvestitionen 1.1. - 30.9.2006 und 1.1. - 30.9.2007 der kreisfreien Städte	7
3. Einnahmen aus laufenden Zuweisungen und Zuschüssen 1.1. - 30.9.2006 und 1.1. - 30.9.2007 der kreisfreien Städte	7
4. Ausgaben für Sachinvestitionen der Gemeinden und Gemeindeverbände 1.1. - 30.9.2007 nach Landkreisen	8
5. Einnahmen aus laufenden Zuweisungen und Zuschüssen der Gemeinden und Gemeindeverbände 1.1. - 30.9.2007 nach Landkreisen	9
<b>Tabellen</b>	
1. Kassenmäßige Ausgaben und Einnahmen sowie Schulden der Gemeinden und Gemeindeverbände 1.1. - 30.9.2007 nach Arten	10
2. Kassenmäßige Ausgaben und Einnahmen nach Arten und Gebietskörperschaftsgruppen/Gemeindegrößenklassen in 1000 EUR	12
3. Kassenmäßige Ausgaben und Einnahmen nach Arten und Gebietskörperschaftsgruppen/Gemeindegrößenklassen in EUR je Einwohner	16
4. Kassenmäßige Ausgaben und Einnahmen nach Arten Gemeinden und Gemeindeverbände	20
5. Kassenmäßige Ausgaben und Einnahmen nach Arten Kreisfreie Städte	22
6. Kassenmäßige Ausgaben und Einnahmen nach Arten Kreisangehörige Gemeinden	24
7. Kassenmäßige Ausgaben und Einnahmen nach Arten Landkreise	26
8. Kassenmäßige Ausgaben und Einnahmen nach Arten Verwaltungsgemeinschaften ohne Mitgliedsgemeinden	28
9. Kassenmäßige Ausgaben und Einnahmen nach Arten Einheitsgemeinden	30

10. Kassenmäßige Ausgaben und Einnahmen nach Arten Erfüllende einschließlich beauftragende Gemeinden	32
11. Kassenmäßige Ausgaben und Einnahmen nach Arten Verwaltungsgemeinschaften einschließlich Mitgliedsgemeinden	34
12. Ausgewählte kassenmäßige Ausgaben und Einnahmen nach Arten, kreisfreien Städten und Landkreisen in 1000 EUR	36
13. Ausgewählte kassenmäßige Ausgaben und Einnahmen nach Arten, kreisfreien Städten und Landkreisen in EUR je Einwohner	40
14. Ausgaben für besondere Finanzierungsvorgänge nach kreisfreien Städten und Landkreisen in 1000 EUR	44
15. Einnahmen aus besonderen Finanzierungsvorgängen nach kreisfreien Städten und Landkreisen in 1000 EUR	45
16. Kassenmäßiger Schuldenstand am 30.9.2007 nach Gebietskörperschaftsgruppen und Gemeindegrößenklassen	46
17. Kassenmäßiger Schuldenstand am 30.9.2007 nach kreisfreien Städten und Landkreisen	47
18. Kassenmäßiger Schuldenstand am 30.9.2007 nach Landkreisen	48
19. Einwohner am 30.6.2006 nach Gebietskörperschaftsgruppen und Größenklassen	49
20. Einwohner am 30.6.2006 nach kreisfreien Städten und Landkreisen	50
Zuordnungsschlüssel für den Tabellenteil	51

## Vorbemerkungen

Die vorliegende Veröffentlichung basiert auf den Ergebnissen der vierteljährlichen Kassenstatistik. Sie weist die Ist-Ausgaben und die Ist-Einnahmen in der Gruppierung nach Ausgabe- und Einnahmearten entsprechend der Kommunalen Haushaltssystematik aus.

Die Daten der vierteljährlichen Kassenstatistik werden den Kassenabschlüssen der Gebietskörperschaften entnommen (Sekundärstatistik) und von den Gemeinden und Gemeindeverbänden auf Erhebungsbögen bzw. über maschinenlesbare Datenträger dem Landesamt für Statistik übergeben. Den im Bericht enthaltenen Berechnungen je Einwohner liegen für 2006 die Einwohnerzahlen vom Stichtag 30.6.2005 und für 2007 die Einwohnerzahlen vom 30.6.2006 zugrunde.

## Rechtsgrundlage

Die gesetzliche Grundlage für die Erfassung der Ausgaben und Einnahmen in der vierteljährlichen Kassenstatistik bildet das Gesetz über die Statistiken der öffentlichen Finanzen und des Personals im öffentlichen Dienst (Finanz- und Personalstatistikgesetz - FPStatG) in der Bekanntmachung der Neufassung vom 22. Februar 2006 (BGBl. I Nr. 10 S. 438 ff.).

Entsprechend § 1 Nr. 1 bis 3 sowie § 2 (1) Nr. 3 sind für diese Erhebung berichtspflichtig:

- alle Städte und Gemeinden
- alle Gemeindeverbände
  - Landkreise (Landratsämter)
  - Verwaltungsgemeinschaften

## Methodische Hinweise

Bei der vierteljährlichen Gemeindefinanzstatistik handelt es sich um eine Statistik, die die in dem jeweiligen Berichtszeitraum getätigten Ausgaben und Einnahmen erfasst, unabhängig davon, für welchen Zeitraum sie gezahlt oder verrechnet wurden.

In den Tabellen dieses Berichts sind die Ausgabe- und Einnahmearten nach einer gesamtwirtschaftlichen Darstellungsweise geordnet. Charakteristisch dafür ist die Aufteilung in die "laufende Rechnung" und in die "Kapitalrechnung". Gesondert ausgewiesen werden die "besonderen Finanzierungsvorgänge", zu denen in erster Linie Schuldenaufnahmen bzw. Schuldentilgungen am Kreditmarkt zählen.

Des Weiteren ist in Tabelle 16 der Schuldenstand sowie die Verschuldung je Einwohner nach Gebietskörperschaftsgruppen und Gemeindegrößenklassen sowie in den Tabellen 17 und 18 der Schuldenstand und die Verschuldung je Einwohner der kreisfreien Städte, der Kreise und der Landkreise enthalten. Der hier ausgewiesene Schuldenstand basiert auf den Angaben aus der jährlichen Schuldenstatistik am 31.12.2006 sowie der Schuldenaufnahme, der Schuldentilgung und den Berichtigungen nach der vierteljährlichen Kassenstatistik 1.1. - 30.9.2007.

In den Tabellen 19 und 20 sind die für die Berechnung - EUR je Einwohner - zugrunde gelegten Einwohnerzahlen enthalten.

Zur Ermittlung des "Finanzierungssaldos" werden die "Gesamtausgaben" von den "Gesamteinnahmen" abgesetzt. Ein negativer Saldo gibt den Betrag an, der zum Ausgleich der laufenden Rechnung und der Kapitalrechnung über die besonderen Finanzierungsvorgänge aufgewendet werden muss.

Finanzstatistisch abgesetzt werden Ausgaben und Einnahmen, die zu Doppelzählungen führen. Bei den kommunalen Haushalten sind das die "haushaltstechnischen Verrechnungen", die Zuführungen zwischen Verwaltungs- und Vermögenshaushalt sowie die kalkulatorischen Kosten und deren Einnahmebuchungen.

Die Gewerbesteuerumlage der Gemeinden/Gemeindeverbände an das Land wird finanzstatistisch nicht unter den Ausgaben nachgewiesen, sondern von den Einnahmen der Gemeinden aus der Gewerbesteuer abgesetzt. Zur Vermeidung von Doppelzählungen werden von den Bruttoeinnahmen und Bruttoausgaben jeweils auch die Zahlungen von gleicher Ebene (zwischenkommunalen Zahlungsverkehr zwischen Landkreisen und kreisangehörigen Gemeinden sowie zwischen Mitgliedsgemeinden und den Verwaltungsgemeinschaften) eliminiert.

## **Definitionen**

### **Ausgaben/Einnahmen der laufenden Rechnung**

Alle Ausgaben/Einnahmen, die im Rahmen des Verwaltungsvollzugs sowie des Betriebs von Einrichtungen und Anstalten anfallen und nicht vermögenswirksam sind, bereinigt um die Zahlungen von gleicher Ebene.

### **Ausgaben/Einnahmen der Kapitalrechnung**

Alle Ausgaben/Einnahmen, die eine Vermögensänderung herbeiführen oder der Finanzierung von Investitionen dienen und keine besonderen Finanzierungsvorgänge darstellen, bereinigt um die Zahlungen von gleicher Ebene.

### **Besondere Finanzierungsvorgänge**

Unter den besonderen Finanzierungsvorgängen sind die den Gesamthaushalt einer Körperschaft ausgleichenden periodenübergreifenden Finanztransaktionen zusammengefasst (Schuldenaufnahme, Entnahme aus Rücklagen, Schuldentilgung, Zuführung an Rücklagen, Deckung von Vorjahresfehlbeträgen).

## **Abkürzungen**

EW	Einwohner
VG	Verwaltungsgemeinschaft
GV	Gemeindeverbände
Gem.verb.	Gemeindeverbände
bes.	besondere
Finanzier.	Finanzierungs...

## Gesamteinschätzung

Die Thüringer Gemeinden und Gemeindeverbände meldeten in den ersten neun Monaten 2007 Ausgaben in Höhe von 3 078,9 Millionen EUR. Das waren 119,0 Millionen EUR mehr als im vergleichbaren Vorjahreszeitraum. Hauptgründe für diese Entwicklung waren die gewachsenen Ausgaben für Sachinvestitionen, höhere Ausgaben für soziale Leistungen und die, auf Grund der Einführung des Thüringer Erziehungsgeldes zum 1.7.2006, höheren Zuweisungen an Kindertagesstätten in kommunaler und freier Trägerschaft.

Die Ausgaben für Sachinvestitionen stiegen um 22,1 Millionen EUR. Insgesamt konnten 414,8 Millionen EUR für Sachinvestitionen ausgegeben werden, davon 364,8 Millionen EUR für Baumaßnahmen und weitere 50,0 Millionen EUR für den Erwerb von Sachvermögen.

Für soziale Leistungen wurden mit 790,6 Millionen EUR 21,4 Millionen EUR mehr ausgegeben.

Maßgeblich beeinflusst wurde diese Entwicklung durch höhere Jugendhilfeausgaben, die vorrangig durch die Einführung des Thüringer Erziehungsgeldes gegenüber dem Vorjahreszeitraum um 12,4 Millionen EUR auf 92,9 Millionen EUR gestiegen sind.

Die Sozialhilfeausgaben erhöhten sich im gleichen Zeitraum um 10,0 Millionen EUR auf 273,7 Millionen EUR. Für eine bedarfsgerechte Grundsicherung im Alter und bei Erwerbsminderung mussten 4,3 Millionen EUR mehr und damit insgesamt 35,0 Millionen EUR aufgewendet werden.

Um 55,4 Millionen EUR auf 215,1 Millionen EUR erhöht haben sich die Zuweisungen an Gemeinden und freie Träger. Dieser Anstieg ist überwiegend auf die Einführung des Thüringer Erziehungsgeldes zurückzuführen.

Gestiegen sind auch die Ausgaben für den laufenden Sachaufwand. Mit 547,8 Millionen EUR wurden 6,1 Millionen EUR mehr ausgegeben als in den ersten neun Monaten 2006, u. a. durch höhere Aufwendungen für die Unterhaltung der Grundstücke und baulichen Anlagen sowie des sonstigen unbeweglichen Vermögens.

Die Personalausgaben sanken dagegen um 5,2 Millionen EUR auf 776,2 Millionen EUR.

An Einnahmen flossen in diesem Zeitraum 3 342,9 Millionen EUR in die kommunalen Kassen. Das waren 146,1 Millionen EUR mehr als im Jahr zuvor.

Den größten Anteil bildeten die laufenden und investiven Finanzaufweisungen vom Land mit einem Volumen von 2 020,7 Millionen EUR bzw. einem Anteil von 60,4 Prozent an den Gesamteinnahmen. In den ersten neun Monaten 2006 waren es 1 925,8 Millionen EUR.

Davon wurden als laufende Zuweisungen und Zuschüsse sowie Erstattungen vom Land 1 756,5 Millionen EUR gezahlt. Das waren 81,5 Millionen EUR mehr als im vergleichbaren Vorjahreszeitraum. Hierzu zählen u.a. die Schlüsselzuweisungen an Gemeinden und Landkreise, die Zuweisungen zur Deckung der sozialen Leistungen, die Leistungen des Landes nach SGBII sowie die Landeszuweisungen nach dem Thüringer Erziehungsgeldgesetz.

Die Zuweisungen für Investitionen vom Land betragen 264,2 Millionen EUR, 13,5 Millionen EUR mehr als im Vorjahreszeitraum.

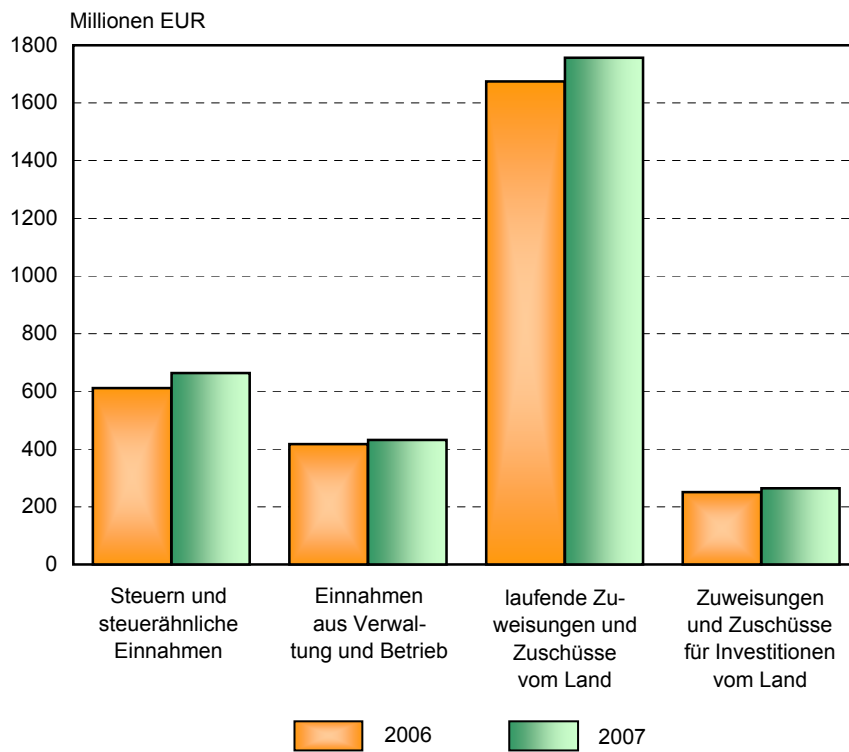
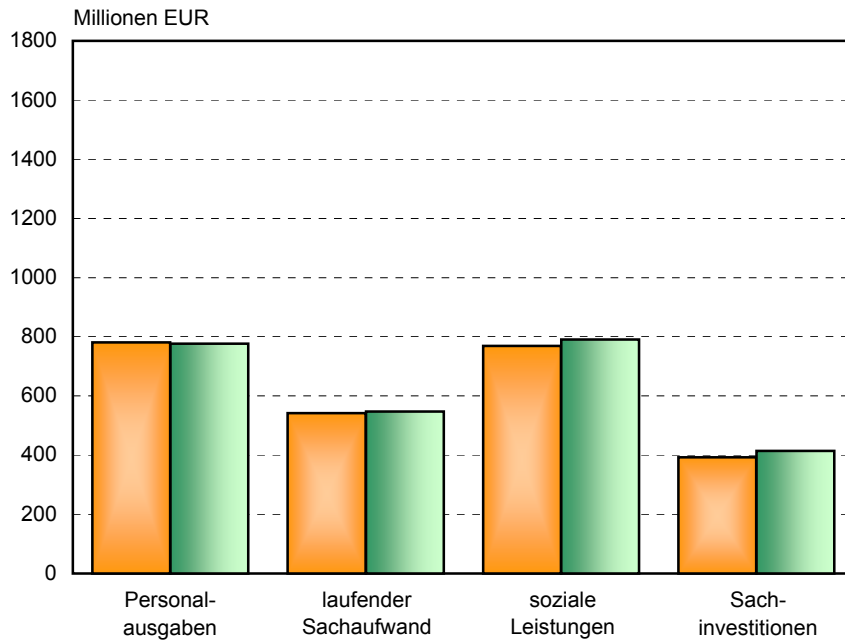
Die Einnahmen aus Steuern und steuerähnlichen Einnahmen beliefen sich auf 663,3 Millionen EUR und waren damit um 51,6 Millionen EUR höher als in den ersten neun Monaten 2006, was vor allem auf Mehreinnahmen aus dem Gemeindeanteil an der Einkommensteuer um 28,5 Millionen EUR sowie aus der Gewerbesteuer (netto) in Höhe von 20,2 Millionen EUR zurückzuführen ist.

Der Gemeindeanteil an der Umsatzsteuer lag mit 37,6 Millionen EUR um 4,8 Millionen EUR über dem Vorjahresniveau.

Aus Grundsteuern flossen insgesamt 138,1 Millionen EUR und damit 1,8 Millionen EUR weniger in die Gemeindekassen.

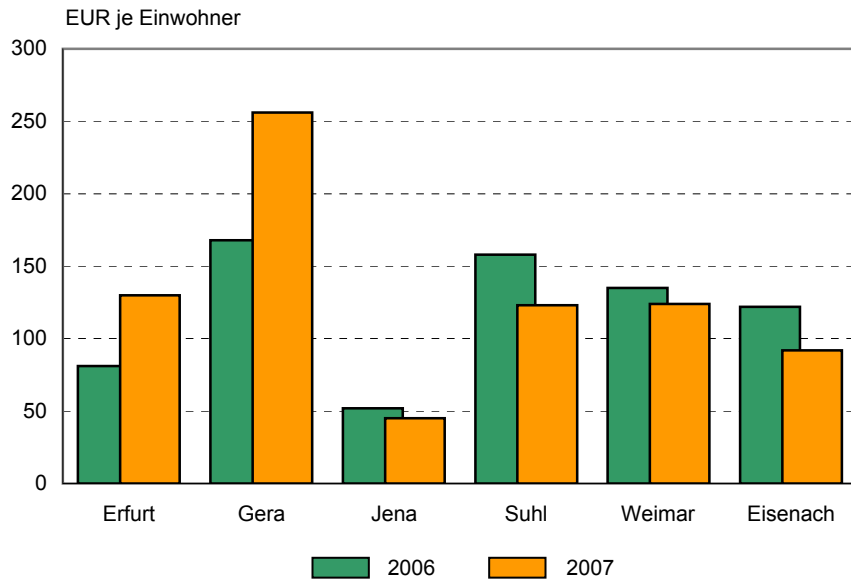
Aus Verwaltung und Betrieb nahmen die Kommunen in den ersten neun Monaten mit insgesamt 431,9 Millionen EUR 15,1 Millionen EUR, vorrangig durch höhere Einnahmen aus Verkauf sowie höhere Miet- und Pachteinnahmen, mehr ein.

### 1. Ausgewählte Ausgaben und Einnahmen 1.1. - 30.9.2006 und 1.1. - 30.9.2007 nach Arten

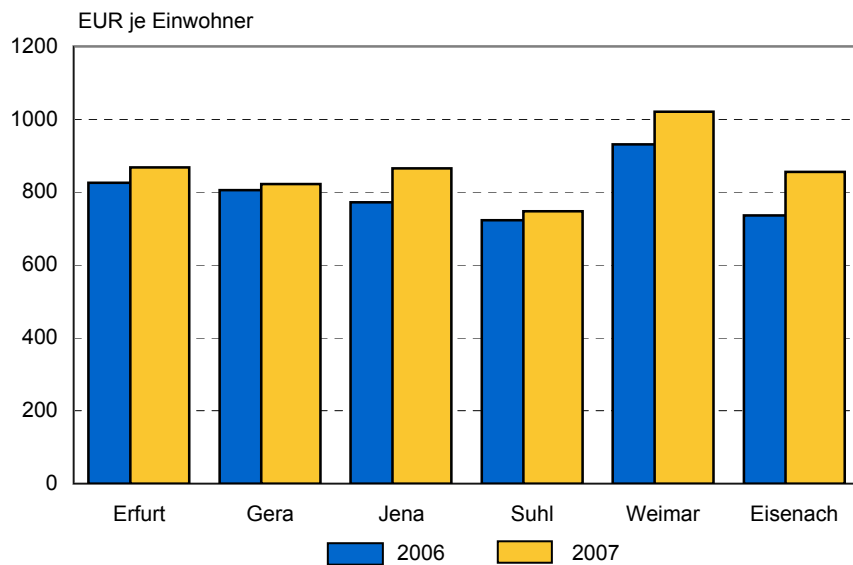




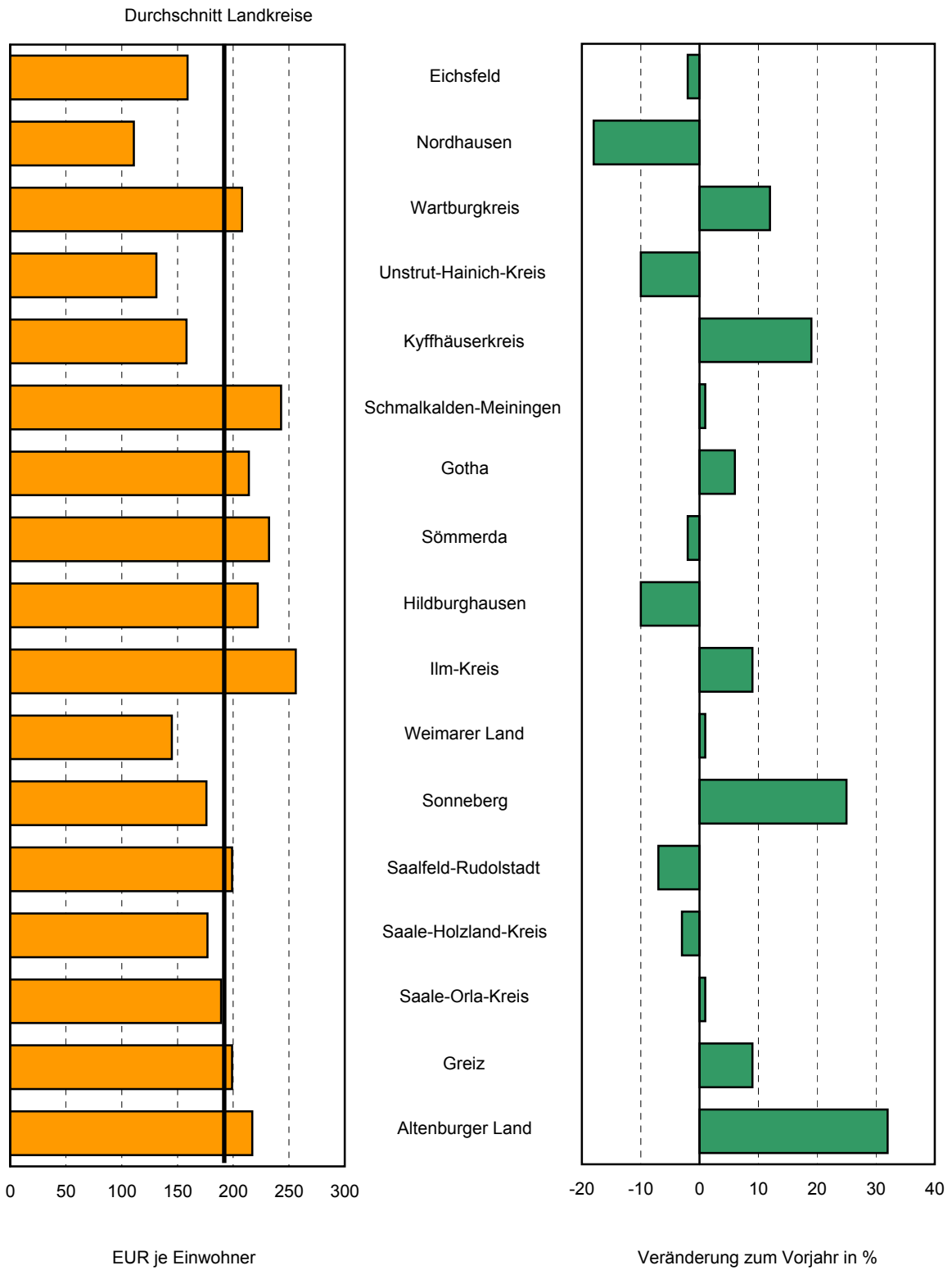
## 2. Ausgaben für Sachinvestitionen 1.1. - 30.9.2006 und 1.1. - 30.9.2007 der kreisfreien Städte



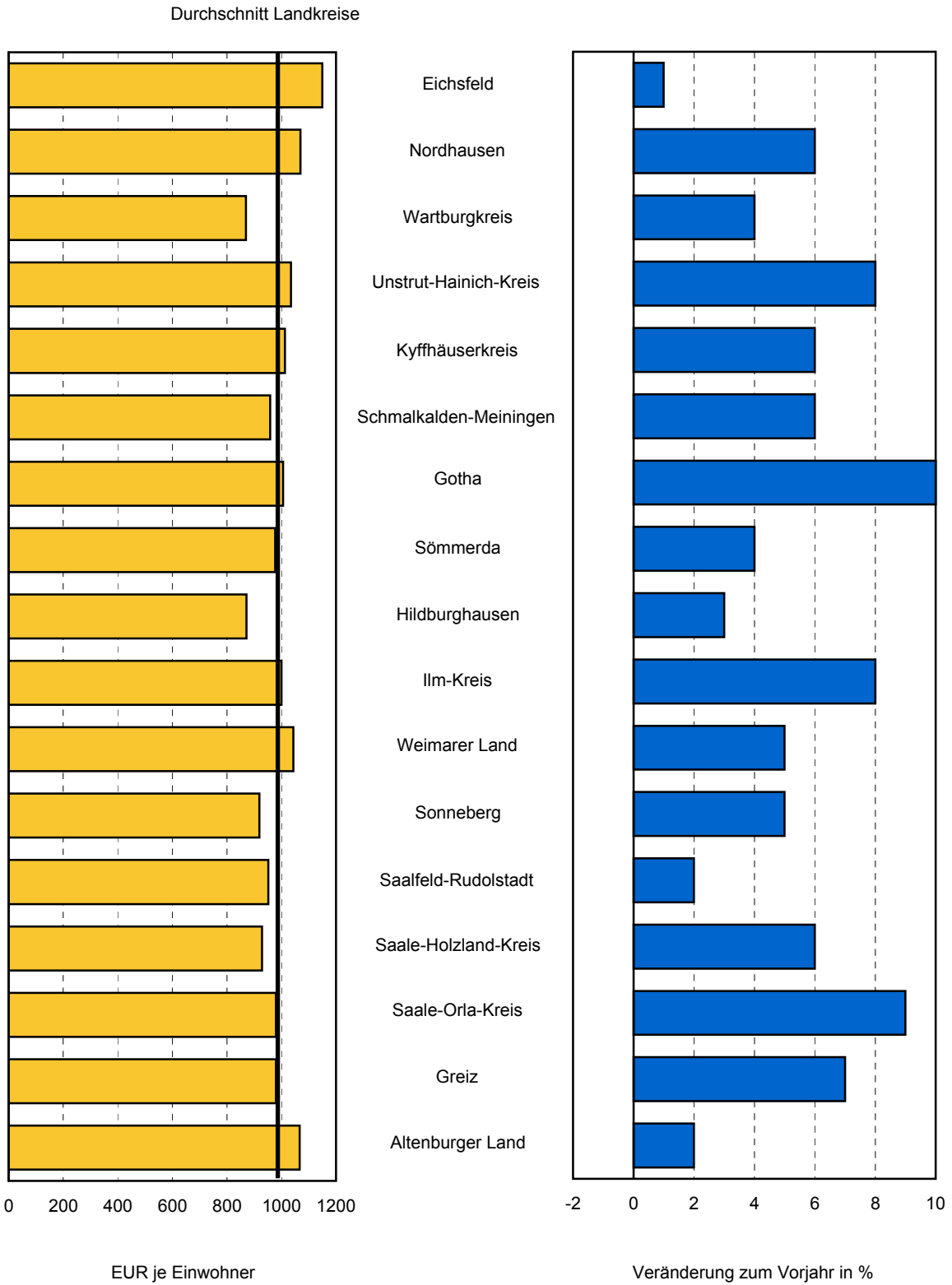
## 3. Einnahmen aus laufenden Zuweisungen und Zuschüssen 1.1. - 30.9.2006 und 1.1. - 30.9.2007 der kreisfreien Städte



### 4. Ausgaben für Sachinvestitionen der Gemeinden und Gemeindeverbände 1.1. - 30.9.2007 nach Landkreisen



## 5. Einnahmen aus laufenden Zuweisungen und Zuschüssen der Gemeinden und Gemeindeverbände 1.1. - 30.9.2007 nach Landkreisen



**1. Kassenmäßige Ausgaben und Einnahmen sowie Schulden der Gemeinden und  
Gemeindeverbände 1.1. - 30.9.2007 nach Arten**

Ausgaben	1.1. - 30.9. 2006	1.1. - 30.9. 2007	Veränderungen 2007 gegenüber 2006
	1 000 EUR		%
<b>laufende Rechnung</b>			
Personalausgaben	781 398	776 219	- 0,7
Laufender Sachaufwand	541 670	547 765	1,1
Zinsausgaben	85 590	85 293	- 0,3
Laufende Zuweisungen und Zuschüsse, Schuldendiensthilfen	1 434 255	1 550 838	8,1
darunter soziale Leistungen (einschl.aufg.bezog.Leist.beteilg.nach SGB II)	769 151	790 562	2,8
Bruttoausgaben der laufenden Rechnung	2 842 913	2 960 115	4,1
Abzüglich Zahlungen von Gemeinden und Gemeindeverbänden	323 454	350 280	8,3
<b>Gesamtausgaben der laufenden Rechnung</b>	<b>2 519 459</b>	<b>2 609 835</b>	<b>3,6</b>
<b>Kapitalrechnung</b>			
Sachinvestitionen	392 630	414 753	5,6
davon Baumaßnahmen	342 707	364 795	6,4
Erwerb von unbeweglichen und beweglichen Sachen	49 923	49 958	0,1
Zuweisungen und Zuschüsse für Investitionen	49 168	54 822	11,5
Darlehen	328	2 457	648,5
Erwerb von Beteiligungen	2 608	2 248	- 13,8
Tilgungsausgaben an öffentlichen Bereich	186	237	27,1
Bruttoausgaben der Kapitalrechnung	444 920	474 517	6,7
Abzüglich Zahlungen von Gemeinden und Gemeindeverbänden	4 429	5 417	22,3
<b>Gesamtausgaben der Kapitalrechnung</b>	<b>440 492</b>	<b>469 099</b>	<b>6,5</b>
<b>Gesamtausgaben (ohne besondere Finanzierungsvorgänge)</b>	<b>2 959 951</b>	<b>3 078 935</b>	<b>4,0</b>

Noch: 1. Kassenmäßige Ausgaben und Einnahmen sowie Schulden der Gemeinden und  
Gemeindeverbände 1.1. - 30.9.2007 nach Arten

Einnahmen	1.1. - 30.9. 2006	1.1. - 30.9. 2007	Veränderungen 2007 gegenüber 2006
	1 000 EUR		%
<b>laufende Rechnung</b>			
Steuern und steuerähnliche Einnahmen	611 659	663 288	8,4
Einnahmen aus Verwaltung und Betrieb	416 781	431 891	3,6
Zinseinnahmen und Schuldendiensthilfen	16 908	24 614	45,6
Laufende Zuweisungen und Zuschüsse	2 128 384	2 232 572	4,9
davon			
vom öffentlichen Bereich	2 069 659	2 175 879	5,1
von anderen Bereichen	58 725	56 693	- 3,5
Bruttoeinnahmen der laufenden Rechnung	3 173 733	3 352 365	5,6
Abzüglich Zahlungen von Gemeinden und Gemeindeverbänden	323 454	350 280	8,3
<b>Gesamteinnahmen der laufenden Rechnung</b>	<b>2 850 279</b>	<b>3 002 085</b>	<b>5,3</b>
<b>Kapitalrechnung</b>			
Veräußerung von Vermögen	64 703	45 299	- 30,0
Zuweisungen und Zuschüsse für Investitionen	284 912	299 654	5,2
davon			
vom öffentlichen Bereich	260 062	274 319	5,5
von anderen Bereichen	24 850	25 335	2,0
Darlehensrückflüsse	1 344	1 261	- 6,2
Schuldenaufnahme vom öffentlichen Bereich	-	20	x
Bruttoeinnahmen der Kapitalrechnung	350 959	346 234	- 1,3
Abzüglich Zahlungen von Gemeinden und Gemeindeverbänden	4 429	5 417	22,3
<b>Gesamteinnahmen der Kapitalrechnung</b>	<b>346 530</b>	<b>340 817</b>	<b>- 1,6</b>
<b>Gesamteinnahmen (ohne besondere Finanzierungsvorgänge)</b>	<b>3 196 809</b>	<b>3 342 902</b>	<b>4,6</b>
Finanzierungssaldo	236 858	263 967	x
<b>Schulden</b>			
Schuldenstand insgesamt	2 739 970	2 643 734	- 3,5

2. Kassenmäßige Ausgaben und Einnahmen nach Arten und

Nr.	Ausgaben	Gemeinden und Gemeinde- verbände insgesamt	Kreis- freie Städte	Kreis	
				insgesamt	davon
					unter 1 000
<b>laufende Rechnung</b>					
1	Personalausgaben	776 219	193 790	294 361	30 878
2	Laufender Sachaufwand	547 765	142 226	208 129	27 698
3	sächliche Verwaltungsaufgaben	520 665	133 317	204 611	27 405
4	Erstattungen an andere Bereiche	27 100	8 909	3 518	292
5	Zinsausgaben	85 293	18 630	46 160	4 879
6	an öffentlichen Bereich	128	-	128	3
7	an andere Bereiche	85 165	18 630	46 032	4 877
8	Laufende Zuweisungen und Zuschüsse, Schuldendiensthilfen	1 550 838	416 098	491 278	85 434
9	an öffentlichen Bereich	417 098	15 068	353 318	74 814
10	allgemeine Zuweisungen und Umlagen	309 227	4	309 174	61 119
11	an Land	4 290	-	4 290	115
12	an Gemeinden und Gemeindeverbände	304 932	4	304 879	60 999
13	an Zweckverbände und sonstigen öffentlichen Bereich	4	-	4	4
14	Zuweisungen für laufende Zwecke und Schuldendiensthilfen	107 871	15 064	44 144	13 695
15	an andere Bereiche	1 133 740	401 029	137 960	10 620
16	laufende Zuschüsse an Unternehmen	159 094	92 681	34 969	1 323
17	laufende Zuschüsse an übrige Bereiche	183 778	62 401	94 805	8 984
18	soziale Leistungen (einschl.aufg.bezog.Leist.beteiligt. SGB II)	790 562	245 948	7 878	310
19	Schuldendiensthilfen	307	-	307	3
20	Bruttoausgaben der laufenden Rechnung	2 960 115	770 744	1 039 928	148 889
21	Abzüglich Zahlungen von Gemeinden und Gemeindeverbänden	350 280	4 136	25 383	5 470
<b>22</b>	<b>Gesamtausgaben der laufenden Rechnung</b>	<b>2 609 835</b>	<b>766 608</b>	<b>1 014 545</b>	<b>143 419</b>
<b>Kapitalrechnung</b>					
23	Sachinvestitionen	414 753	74 634	273 066	43 570
24	Baumaßnahmen	364 795	66 273	242 080	39 563
25	für Schulen	45 604	4 642	3 994	11
26	für Städteplanung	63 710	20 038	43 641	3 005
27	für Straßen	96 800	10 249	77 101	13 496
28	für Abwasserbeseitigung	3 962	-	2 404	419
29	Erwerb von unbeweglichen und beweglichen Sachen	49 958	8 361	30 986	4 007
30	Zuweisungen und Zuschüsse für Investitionen	54 822	15 994	32 889	2 931
31	an öffentlichen Bereich	19 972	679	15 659	1 331
32	an andere Bereiche	34 849	15 316	17 230	1 600
33	Darlehen	2 457	-	597	84
34	Erwerb von Beteiligungen	2 248	17	1 422	135
35	Tilgungsausgaben an öffentlichen Bereich	237	-	237	51
36	Bruttoausgaben der Kapitalrechnung	474 517	90 645	308 211	46 770
37	Abzüglich Zahlungen von Gemeinden und Gemeindeverbänden	5 417	-	4 776	134
<b>38</b>	<b>Gesamtausgaben der Kapitalrechnung</b>	<b>469 099</b>	<b>90 645</b>	<b>303 435</b>	<b>46 637</b>
<b>39</b>	<b>Gesamtausgaben (ohne besondere Finanzierungsvorgänge)</b>	<b>3 078 935</b>	<b>857 253</b>	<b>1 317 980</b>	<b>190 056</b>
40	Saldo (Finanzierungsüberschuss)	263 967	15 847	128 076	25 128
<b>besondere Finanzierungsvorgänge</b>					
41	Schuldentilgung	192 365	42 168	122 343	13 514
42	der Kreditmarktmittel	192 322	42 168	122 301	13 513
43	der inneren Darlehen	42	-	42	1
44	Zuführung an die allgemeine Rücklage	89 351	23 399	48 404	16 977
45	Zuführung an Sonderrücklagen	10 856	2 834	877	77
46	Deckung von Vorjahresfehlbeträgen	5 018	-	1 913	612
<b>47</b>	<b>Ausgaben für besondere Finanzierungsvorgänge</b>	<b>297 591</b>	<b>68 401</b>	<b>173 538</b>	<b>31 179</b>
48	Saldo (Fehlbetrag)	-	-	-	-

Gebietskörperschaftsgruppen/Gemeindegrößenklassen in 1 000 EUR

angehörige Gemeinden					Verwaltungs- gemein- schaften	Land- kreise	Nr.
mit ... bis unter ... Einwohnern							
1 000 - 3 000	3 000 - 5 000	5 000 - 10 000	10 000 - 20 000	20 000 - 50 000			
<b>laufende Rechnung</b>							
44 291	51 017	37 178	31 630	99 367	44 562	243 506	1
38 972	34 081	24 621	22 830	59 927	9 566	187 844	2
38 578	33 808	24 236	22 197	58 386	9 528	173 209	3
394	273	384	634	1 540	37	14 636	4
10 051	8 002	7 998	3 889	11 341	262	20 242	5
121	2	3	-	-	-	-	6
9 930	8 000	7 995	3 889	11 341	262	20 242	7
101 220	77 717	57 887	39 273	129 747	9 224	634 239	8
82 526	57 889	40 303	26 306	71 479	2 880	45 832	9
71 821	50 036	34 829	24 351	67 018	20	28	10
3 573	602	-	-	-	-	-	11
68 248	49 434	34 829	24 351	67 018	20	28	12
-	-	-	-	-	-	-	13
10 705	7 854	5 473	1 955	4 461	2 860	45 803	14
18 694	19 827	17 585	12 967	58 268	6 344	588 407	15
3 091	3 480	2 613	3 791	20 670	10	31 435	16
14 814	14 417	13 724	8 129	34 738	2 991	23 580	17
789	1 626	1 248	1 045	2 860	3 344	533 392	18
-	304	0	0	-	-	-	19
194 534	170 816	127 684	97 622	300 382	63 613	1 085 831	20
4 916	5 263	3 560	1 939	4 236	50 435	270 327	21
<b>189 618</b>	<b>165 553</b>	<b>124 125</b>	<b>95 684</b>	<b>296 145</b>	<b>13 178</b>	<b>815 504</b>	<b>22</b>
<b>Kapitalrechnung</b>							
53 752	49 093	31 084	25 799	69 768	2 746	64 308	23
43 902	44 315	27 394	23 621	63 284	1 798	54 645	24
127	1 642	2	244	1 969	-	36 967	25
3 703	6 455	10 832	7 754	11 893	21	9	26
15 634	14 157	7 262	7 384	19 168	10	9 441	27
888	514	112	369	101	1 557	-	28
9 850	4 777	3 691	2 177	6 484	948	9 663	29
2 824	6 576	3 221	3 404	13 933	2	5 936	30
1 953	5 159	1 802	1 991	3 424	2	3 632	31
871	1 417	1 419	1 414	10 509	-	2 304	32
15	95	276	125	3	20	1 841	33
44	200	49	735	261	-	809	34
75	100	11	-	-	-	-	35
56 709	56 064	34 641	30 063	83 964	2 768	72 893	36
1 045	334	563	471	2 229	109	532	37
<b>55 664</b>	<b>55 730</b>	<b>34 078</b>	<b>29 592</b>	<b>81 735</b>	<b>2 659</b>	<b>72 361</b>	<b>38</b>
<b>245 283</b>	<b>221 283</b>	<b>158 203</b>	<b>125 276</b>	<b>377 880</b>	<b>15 837</b>	<b>887 865</b>	<b>39</b>
23 646	20 550	24 163	10 578	24 011	4 563	115 481	40
<b>besondere Finanzierungsvorgänge</b>							
28 488	15 866	24 517	9 917	30 041	400	27 454	41
28 488	15 866	24 517	9 876	30 041	400	27 454	42
-	-	-	41	-	-	-	43
12 158	6 605	1 924	1 293	9 448	1 384	16 164	44
506	190	7	35	62	40	7 106	45
749	-	553	-	-	-	3 105	46
<b>41 900</b>	<b>22 661</b>	<b>27 001</b>	<b>11 245</b>	<b>39 551</b>	<b>1 823</b>	<b>53 829</b>	<b>47</b>
-	-	-	-	-	44	-	48

Noch: 2. Kassenmäßige Ausgaben und Einnahmen nach Arten und

Nr.	Einnahmen	Gemeinden und Gemeinde- verbände insgesamt	Kreis- freie Städte	Kreis	
				insgesamt	davon
					unter 1 000
<b>laufende Rechnung</b>					
49	Steuern und steuerähnliche Einnahmen	663 288	187 080	476 209	68 500
50	Grundsteuer	138 077	38 041	100 036	15 415
51	Gewerbsteuer (netto)	353 898	94 099	259 799	37 083
52	Gemeindeanteil an der Einkommensteuer	124 803	37 322	87 482	13 279
53	Gemeindeanteil an der Umsatzsteuer	37 642	14 353	23 289	2 050
54	sonstige Steuern und steuerähnliche Einnahmen	8 867	3 265	5 602	673
55	Einnahmen aus Verwaltung und Betrieb	431 891	117 052	202 942	29 793
56	Gebühren, sonstige Entgelte	224 083	71 822	62 094	6 694
57	übrige Verwaltungs- und Betriebseinnahmen	129 961	21 374	91 676	16 916
58	Gewinnanteile, Konzessionsabgaben	77 848	23 857	49 172	6 183
59	Zinseinnahmen und Schuldendiensthilfen	24 614	4 459	13 773	2 115
60	vom öffentlichen Bereich	331	29	161	34
61	von anderen Bereichen	24 283	4 430	13 612	2 081
62	Laufende Zuweisungen und Zuschüsse	2 232 572	484 303	591 636	94 332
63	vom öffentlichen Bereich	2 175 879	469 177	588 855	93 844
64	von Bund, Lastenausgleichsfonds, ERP-Sondervermögen	31 103	459	1 650	90
65	allgemeine Finanzaufweisungen vom Land	1 099 779	262 097	468 449	76 809
66	Schlüsselzuweisungen	797 810	180 369	418 913	72 982
67	übrige vom Land	656 744	191 578	86 799	10 065
68	allgemeine Finanzaufweisungen von Gemeinden u. Gem.verb.	300 461	165	-	-
69	übrige von Gemeinden und Gemeindeverbänden	49 802	3 970	25 373	5 462
70	von Zweckverbänden	3 394	68	105	15
71	vom sonstigen öffentlichen Bereich	34 595	10 840	6 479	1 403
72	von anderen Bereichen	56 693	15 127	2 781	488
73	Bruttoeinnahmen der laufenden Rechnung	3 352 365	792 894	1 284 560	194 739
74	Abzüglich Zahlungen von Gemeinden und Gemeindeverbänden	350 280	4 136	25 383	5 470
<b>75</b>	<b>Gesamteinnahmen der laufenden Rechnung</b>	<b>3 002 085</b>	<b>788 758</b>	<b>1 259 177</b>	<b>189 270</b>
<b>Kapitalrechnung</b>					
76	Veräußerung von Vermögen	45 299	10 247	29 223	4 286
77	Zuweisungen und Zuschüsse für Investitionen	299 654	73 782	161 645	21 735
78	vom öffentlichen Bereich	274 319	70 157	141 664	18 242
79	von Bund, Lastenausgleichsfonds, ERP-Sondervermögen	2 595	10	2 302	-
80	vom Land	264 199	69 666	133 005	17 699
81	von Gemeinden und Gemeindeverbänden	5 285	-	4 729	113
82	von Zweckverbänden	648	20	593	188
83	vom sonstigen öffentlichen Bereich	1 593	461	1 035	243
84	von anderen Bereichen	25 335	3 625	19 982	3 493
85	Beiträge und ähnliche Entgelte	19 163	2 107	16 595	2 909
86	sonstige Zuschüsse	6 172	1 519	3 386	585
87	Darlehensrückflüsse	1 261	312	767	7
88	Schuldenaufnahme vom öffentlichen Bereich	20	-	20	20
89	Bruttoeinnahmen der Kapitalrechnung	346 234	84 341	191 655	26 048
90	Abzüglich Zahlungen von Gemeinden und Gemeindeverbänden	5 417	-	4 776	134
<b>91</b>	<b>Gesamteinnahmen der Kapitalrechnung</b>	<b>340 817</b>	<b>84 341</b>	<b>186 879</b>	<b>25 914</b>
<b>92</b>	<b>Gesamteinnahmen (ohne bes. Finanzierungsvorgänge)</b>	<b>3 342 902</b>	<b>873 100</b>	<b>1 446 056</b>	<b>215 184</b>
93	Saldo (Finanzierungsdefizit)	-	-	-	-
<b>besondere Finanzierungsvorgänge</b>					
94	Schuldenaufnahme	117 831	33 668	75 400	8 773
95	der Kreditmarktmittel	117 831	33 668	75 400	8 773
96	der inneren Darlehen	-	-	-	-
97	Entnahme aus der allgemeinen Rücklage	40 145	4 431	31 170	8 635
98	Entnahme aus Sonderrücklagen	10 602	-	761	112
<b>99</b>	<b>Einnahmen aus besonderen Finanzierungsvorgängen</b>	<b>168 578</b>	<b>38 099</b>	<b>107 331</b>	<b>17 520</b>
100	Saldo (Überschuss)	129 012	30 302	66 207	13 660



Gebietskörperschaftsgruppen/Gemeindegrößenklassen in 1 000 EUR

angehörige Gemeinden					Verwaltungs- gemein- schaften	Land- kreise	Nr.
mit ... bis unter ... Einwohnern							
1 000 - 3 000	3 000 - 5 000	5 000 - 10 000	10 000 - 20 000	20 000 - 50 000			
<b>laufende Rechnung</b>							
85 684	85 406	61 147	44 380	131 092	-	-	49
19 510	17 031	13 218	9 051	25 811	-	-	50
44 055	49 145	32 777	23 824	72 915	-	-	51
17 429	15 125	11 095	8 155	22 399	-	-	52
3 829	3 364	3 235	2 640	8 172	-	-	53
860	741	822	711	1 796	-	-	54
43 111	33 905	23 522	20 350	52 261	3 186	108 712	55
10 464	9 369	6 667	8 151	20 748	2 649	87 519	56
24 722	17 058	8 607	7 181	17 193	537	16 374	57
7 925	7 478	8 249	5 018	14 320	-	4 818	58
2 215	2 459	2 165	1 506	3 313	311	6 071	59
82	21	3	4	16	0	141	60
2 133	2 437	2 162	1 502	3 297	310	5 930	61
114 848	95 284	71 243	53 263	162 667	65 954	1 090 679	62
113 975	94 862	71 102	53 110	161 962	65 924	1 051 923	63
227	112	814	100	307	25	28 970	64
94 749	75 191	56 641	42 757	122 303	5 131	364 102	65
82 309	66 873	49 753	38 732	108 264	-	198 527	66
12 985	13 190	9 557	7 625	33 376	8 689	369 679	67
-	-	-	-	-	47 073	253 223	68
4 914	5 263	3 560	1 939	4 236	3 361	17 097	69
67	9	8	0	6	216	3 006	70
1 033	1 097	523	689	1 734	1 429	15 847	71
873	422	141	153	705	30	38 755	72
245 857	217 053	158 078	119 499	349 333	69 450	1 205 461	73
4 916	5 263	3 560	1 939	4 236	50 435	270 327	74
<b>240 942</b>	<b>211 790</b>	<b>154 518</b>	<b>117 561</b>	<b>345 096</b>	<b>19 016</b>	<b>935 134</b>	<b>75</b>
<b>Kapitalrechnung</b>							
4 079	5 219	6 528	3 728	5 383	47	5 782	76
24 902	25 062	21 735	14 899	53 312	1 416	62 810	77
20 224	21 976	18 694	13 991	48 537	988	61 511	78
579	160	-	-	1 563	-	283	79
17 979	21 299	17 876	13 470	44 683	909	60 619	80
1 045	334	563	471	2 203	79	477	81
28	129	193	44	12	-	35	82
593	53	63	6	77	-	97	83
4 678	3 086	3 041	909	4 774	428	1 300	84
4 283	2 602	2 872	608	3 322	427	34	85
396	484	169	301	1 452	1	1 266	86
50	96	147	137	329	30	152	87
-	-	-	-	-	-	-	88
29 031	30 377	28 411	18 764	59 023	1 493	68 744	89
1 045	334	563	471	2 229	109	532	90
<b>27 986</b>	<b>30 043</b>	<b>27 848</b>	<b>18 293</b>	<b>56 794</b>	<b>1 384</b>	<b>68 212</b>	<b>91</b>
<b>268 928</b>	<b>241 833</b>	<b>182 366</b>	<b>135 854</b>	<b>401 891</b>	<b>20 400</b>	<b>1 003 346</b>	<b>92</b>
-	-	-	-	-	-	-	93
<b>besondere Finanzierungsvorgänge</b>							
18 834	10 000	13 634	7 151	17 008	1 184	7 579	94
18 834	10 000	13 634	7 151	17 008	1 184	7 579	95
-	-	-	-	-	-	-	96
5 991	6 727	2 822	2 452	4 543	666	3 879	97
91	187	-	-	371	18	9 824	98
<b>24 916</b>	<b>16 914</b>	<b>16 457</b>	<b>9 602</b>	<b>21 922</b>	<b>1 867</b>	<b>21 281</b>	<b>99</b>
16 984	5 747	10 544	1 642	17 630	-	32 547	100

3. Kassenmäßige Ausgaben und Einnahmen nach Arten und

Nr.	Ausgaben	Gemeinden und Gemeinde- verbände insgesamt	Kreis- freie Städte	Kreis	
				insgesamt	davon
					unter 1 000
<b>laufende Rechnung</b>					
1	Personalausgaben	334	347	167	108
2	Laufender Sachaufwand	236	255	118	97
3	sächliche Verwaltungsaufgaben	224	239	116	96
4	Erstattungen an andere Bereiche	12	16	2	1
5	Zinsausgaben	37	33	26	17
6	an öffentlichen Bereich	0	-	0	0
7	an andere Bereiche	37	33	26	17
8	Laufende Zuweisungen und Zuschüsse, Schuldendiensthilfen	668	745	278	298
9	an öffentlichen Bereich	180	27	200	261
10	allgemeine Zuweisungen und Umlagen	133	0	175	213
11	an Land	2	-	2	0
12	an Gemeinden und Gemeindeverbände	131	0	173	213
13	an Zweckverbände und sonstigen öffentlichen Bereich	0	-	0	0
14	Zuweisungen für laufende Zwecke und Schuldendiensthilfen	46	27	25	48
15	an andere Bereiche	488	718	78	37
16	laufende Zuschüsse an Unternehmen	68	166	20	5
17	laufende Zuschüsse an übrige Bereiche	79	112	54	31
18	soziale Leistungen (einschl.aufg.bezog.Leist.beteilig. SGB II)	340	440	4	1
19	Schuldendiensthilfen	0	-	0	0
20	Bruttoausgaben der laufenden Rechnung	1 274	1 379	589	519
21	Abzüglich Zahlungen von Gemeinden und Gemeindeverbänden	151	7	14	19
<b>22</b>	<b>Gesamtausgaben der laufenden Rechnung</b>	<b>1 123</b>	<b>1 372</b>	<b>575</b>	<b>500</b>
<b>Kapitalrechnung</b>					
23	Sachinvestitionen	179	134	155	152
24	Baumaßnahmen	157	119	137	138
25	für Schulen	20	8	2	0
26	für Städteplanung	27	36	25	10
27	für Straßen	42	18	44	47
28	für Abwasserbeseitigung	2	-	1	1
29	Erwerb von unbeweglichen und beweglichen Sachen	22	15	18	14
30	Zuweisungen und Zuschüsse für Investitionen	24	29	19	10
31	an öffentlichen Bereich	9	1	9	5
32	an andere Bereiche	15	27	10	6
33	Darlehen	1	-	0	0
34	Erwerb von Beteiligungen	1	0	1	0
35	Tilgungsausgaben an öffentlichen Bereich	0	-	0	0
36	Bruttoausgaben der Kapitalrechnung	204	162	175	163
37	Abzüglich Zahlungen von Gemeinden und Gemeindeverbänden	2	-	3	0
<b>38</b>	<b>Gesamtausgaben der Kapitalrechnung</b>	<b>202</b>	<b>162</b>	<b>172</b>	<b>163</b>
<b>39</b>	<b>Gesamtausgaben (ohne besondere Finanzierungsvorgänge)</b>	<b>1 325</b>	<b>1 534</b>	<b>747</b>	<b>663</b>
40	Saldo (Finanzierungsüberschuss)	114	28	73	88
<b>besondere Finanzierungsvorgänge</b>					
41	Schuldentilgung	83	75	69	47
42	der Kreditmarktmittel	83	75	69	47
43	der inneren Darlehen	0	-	0	0
44	Zuführung an die allgemeine Rücklage	38	42	27	59
45	Zuführung an Sonderrücklagen	5	5	0	0
46	Deckung von Vorjahresfehlbeträgen	2	-	1	2
<b>47</b>	<b>Ausgaben für besondere Finanzierungsvorgänge</b>	<b>128</b>	<b>122</b>	<b>98</b>	<b>109</b>
48	Saldo (Fehlbetrag)	-	-	-	-

Gebietskörperschaftsgruppen/Gemeindegrößenklassen in EUR je Einwohner

angehörige Gemeinden					Verwaltungs- gemein- schaften	Land- kreise	Nr.
mit ... bis unter ... Einwohnern							
1 000 - 3 000	3 000 - 5 000	5 000 - 10 000	10 000 - 20 000	20 000 - 50 000			
<b>laufende Rechnung</b>							
124	166	164	197	233	77	138	1
109	111	109	142	141	16	106	2
108	110	107	138	137	16	98	3
1	1	2	4	4	0	8	4
28	26	35	24	27	0	11	5
0	0	0	-	-	-	-	6
28	26	35	24	27	0	11	7
283	253	256	245	305	16	359	8
231	189	178	164	168	5	26	9
201	163	154	152	157	0	0	10
10	2	-	-	-	-	-	11
191	161	154	152	157	0	0	12
-	-	-	-	-	-	-	13
30	26	24	12	10	5	26	14
52	65	78	81	137	11	333	15
9	11	12	24	49	0	18	16
41	47	61	51	82	5	13	17
2	5	6	7	7	6	302	18
-	1	0	0	-	-	-	19
544	557	564	608	705	109	615	20
14	17	16	12	10	87	153	21
<b>530</b>	<b>539</b>	<b>548</b>	<b>596</b>	<b>695</b>	<b>23</b>	<b>462</b>	<b>22</b>
<b>Kapitalrechnung</b>							
150	160	137	161	164	5	36	23
123	144	121	147	149	3	31	24
0	5	0	2	5	-	21	25
10	21	48	48	28	0	0	26
44	46	32	46	45	0	5	27
2	2	0	2	0	3	-	28
28	16	16	14	15	2	5	29
8	21	14	21	33	0	3	30
5	17	8	12	8	0	2	31
2	5	6	9	25	-	1	32
0	0	1	1	0	0	1	33
0	1	0	5	1	-	0	34
0	0	0	-	-	-	-	35
158	183	153	187	197	5	41	36
3	1	2	3	5	0	0	37
<b>156</b>	<b>182</b>	<b>151</b>	<b>184</b>	<b>192</b>	<b>5</b>	<b>41</b>	<b>38</b>
<b>685</b>	<b>721</b>	<b>699</b>	<b>781</b>	<b>887</b>	<b>27</b>	<b>503</b>	<b>39</b>
66	67	107	66	56	8	65	40
<b>besondere Finanzierungsvorgänge</b>							
80	52	108	62	71	1	16	41
80	52	108	62	71	1	16	42
-	-	-	0	-	-	-	43
34	22	9	8	22	2	9	44
1	1	0	0	0	0	4	45
2	-	2	-	-	-	2	46
<b>117</b>	<b>74</b>	<b>119</b>	<b>70</b>	<b>93</b>	<b>3</b>	<b>31</b>	<b>47</b>
-	-	-	-	-	0	-	48

Noch: 3. Kassenmäßige Ausgaben und Einnahmen nach Arten und

Nr.	Einnahmen	Gemeinden und Gemeinde- verbände insgesamt	Kreis- freie Städte	Kreis	
				insgesamt	davon
					unter 1 000
<b>laufende Rechnung</b>					
49	Steuern und steuerähnliche Einnahmen	286	335	270	239
50	Grundsteuer	59	68	57	54
51	Gewerbsteuer (netto)	152	168	147	129
52	Gemeindeanteil an der Einkommensteuer	54	67	50	46
53	Gemeindeanteil an der Umsatzsteuer	16	26	13	7
54	sonstige Steuern und steuerähnliche Einnahmen	4	6	3	2
55	Einnahmen aus Verwaltung und Betrieb	186	209	115	104
56	Gebühren, sonstige Entgelte	96	129	35	23
57	übrige Verwaltungs- und Betriebseinnahmen	56	38	52	59
58	Gewinnanteile, Konzessionsabgaben	34	43	28	22
59	Zinseinnahmen und Schuldendiensthilfen	11	8	8	7
60	vom öffentlichen Bereich	0	0	0	0
61	von anderen Bereichen	10	8	8	7
62	Laufende Zuweisungen und Zuschüsse	961	867	335	329
63	vom öffentlichen Bereich	937	840	334	327
64	von Bund, Lastenausgleichsfonds, ERP-Sondervermögen	13	1	1	0
65	allgemeine Finanzaufweisungen vom Land	473	469	265	268
66	Schlüsselzuweisungen	343	323	237	254
67	übrige vom Land	283	343	49	35
68	allgemeine Finanzaufweisungen von Gemeinden u. Gem.verb.	129	0	-	-
69	übrige von Gemeinden und Gemeindeverbänden	21	7	14	19
70	von Zweckverbänden	1	0	0	0
71	vom sonstigen öffentlichen Bereich	15	19	4	5
72	von anderen Bereichen	24	27	2	2
73	Bruttoeinnahmen der laufenden Rechnung	1 443	1 419	728	679
74	Abzüglich Zahlungen von Gemeinden und Gemeindeverbänden	151	7	14	19
<b>75</b>	<b>Gesamteinnahmen der laufenden Rechnung</b>	<b>1 292</b>	<b>1 412</b>	<b>714</b>	<b>660</b>
<b>Kapitalrechnung</b>					
76	Veräußerung von Vermögen	19	18	17	15
77	Zuweisungen und Zuschüsse für Investitionen	129	132	92	76
78	vom öffentlichen Bereich	118	126	80	64
79	von Bund, Lastenausgleichsfonds, ERP-Sondervermögen	1	0	1	-
80	vom Land	114	125	75	62
81	von Gemeinden und Gemeindeverbänden	2	-	3	0
82	von Zweckverbänden	0	0	0	1
83	vom sonstigen öffentlichen Bereich	1	1	1	1
84	von anderen Bereichen	11	6	11	12
85	Beiträge und ähnliche Entgelte	8	4	9	10
86	sonstige Zuschüsse	3	3	2	2
87	Darlehensrückflüsse	1	1	0	0
88	Schuldenaufnahme vom öffentlichen Bereich	0	-	0	0
89	Bruttoeinnahmen der Kapitalrechnung	149	151	109	91
90	Abzüglich Zahlungen von Gemeinden und Gemeindeverbänden	2	-	3	0
<b>91</b>	<b>Gesamteinnahmen der Kapitalrechnung</b>	<b>147</b>	<b>151</b>	<b>106</b>	<b>90</b>
<b>92</b>	<b>Gesamteinnahmen (ohne bes. Finanzierungsvorgänge)</b>	<b>1 439</b>	<b>1 562</b>	<b>820</b>	<b>750</b>
93	Saldo (Finanzierungsdefizit)	-	-	-	-
<b>besondere Finanzierungsvorgänge</b>					
94	Schuldenaufnahme	51	60	43	31
95	der Kreditmarktmittel	51	60	43	31
96	der inneren Darlehen	-	-	-	-
97	Entnahme aus der allgemeinen Rücklage	17	8	18	30
98	Entnahme aus Sonderrücklagen	5	-	0	0
<b>99</b>	<b>Einnahmen aus besonderen Finanzierungsvorgängen</b>	<b>73</b>	<b>68</b>	<b>61</b>	<b>61</b>
100	Saldo (Überschuss)	56	54	38	48

Gebietskörperschaftsgruppen/Gemeindegrößenklassen in EUR je Einwohner

angehörige Gemeinden					Verwaltungs- gemein- schaften	Land- kreise	Nr.
mit ... bis unter ... Einwohnern							
1 000 - 3 000	3 000 - 5 000	5 000 - 10 000	10 000 - 20 000	20 000 - 50 000			

**laufende Rechnung**

239	278	270	277	308	-	-	49
55	55	58	56	61	-	-	50
123	160	145	148	171	-	-	51
49	49	49	51	53	-	-	52
11	11	14	16	19	-	-	53
2	2	4	4	4	-	-	54
120	110	104	127	123	5	62	55
29	31	29	51	49	5	50	56
69	56	38	45	40	1	9	57
22	24	36	31	34	-	3	58
6	8	10	9	8	1	3	59
0	0	0	0	0	0	0	60
6	8	10	9	8	1	3	61
321	310	315	332	382	113	618	62
318	309	314	331	380	113	596	63
1	0	4	1	1	0	16	64
265	245	250	266	287	9	206	65
230	218	220	241	254	-	113	66
36	43	42	48	78	15	210	67
-	-	-	-	-	81	144	68
14	17	16	12	10	6	10	69
0	0	0	0	0	0	2	70
3	4	2	4	4	2	9	71
2	1	1	1	2	0	22	72
687	707	698	745	820	119	683	73
14	17	16	12	10	87	153	74
<b>673</b>	<b>690</b>	<b>683</b>	<b>733</b>	<b>810</b>	<b>33</b>	<b>530</b>	<b>75</b>

**Kapitalrechnung**

11	17	29	23	13	0	3	76
70	82	96	93	125	2	36	77
57	72	83	87	114	2	35	78
2	1	-	-	4	-	0	79
50	69	79	84	105	2	34	80
3	1	2	3	5	0	0	81
0	0	1	0	0	-	0	82
2	0	0	0	0	-	0	83
13	10	13	6	11	1	1	84
12	8	13	4	8	1	0	85
1	2	1	2	3	0	1	86
0	0	1	1	1	0	0	87
-	-	-	-	-	-	-	88
81	99	126	117	139	3	39	89
3	1	2	3	5	0	0	90
<b>78</b>	<b>98</b>	<b>123</b>	<b>114</b>	<b>133</b>	<b>2</b>	<b>39</b>	<b>91</b>
<b>751</b>	<b>788</b>	<b>806</b>	<b>846</b>	<b>944</b>	<b>35</b>	<b>569</b>	<b>92</b>
-	-	-	-	-	-	-	93

**besondere Finanzierungsvorgänge**

53	33	60	45	40	2	4	94
53	33	60	45	40	2	4	95
-	-	-	-	-	-	-	96
17	22	12	15	11	1	2	97
0	1	-	-	1	0	6	98
<b>70</b>	<b>55</b>	<b>73</b>	<b>60</b>	<b>51</b>	<b>3</b>	<b>12</b>	<b>99</b>
47	19	47	10	41	-	18	100

**4. Kassenmäßige Ausgaben und Einnahmen nach Arten  
Gemeinden und Gemeindeverbände**

Nr.	Ausgaben	1.1. - 30.9.2006		1.1. - 30.9.2007	
		1 000 EUR	EUR je EW	1 000 EUR	EUR je EW
<b>laufende Rechnung</b>					
1	Personalausgaben	781 398	333	776 219	334
2	Laufender Sachaufwand	541 670	231	547 765	236
3	sächliche Verwaltungsaufgaben	513 882	219	520 665	224
4	Erstattungen an andere Bereiche	27 788	12	27 100	12
5	Zinsausgaben	85 590	36	85 293	37
6	an öffentlichen Bereich	145	0	128	0
7	an andere Bereiche	85 446	36	85 165	37
8	Laufende Zuweisungen und Zuschüsse, Schuldendiensthilfen	1 434 255	612	1 550 838	668
9	an öffentlichen Bereich	378 982	162	417 098	180
10	allgemeine Zuweisungen und Umlagen	294 155	125	309 227	133
11	an Land	2 840	1	4 290	2
12	an Gemeinden und Gemeindeverbände	291 312	124	304 932	131
13	an Zweckverbände und sonstigen öffentlichen Bereich	4	0	4	0
14	Zuweisungen für laufende Zwecke und Schuldendiensthilfen	84 827	36	107 871	46
15	an andere Bereiche	1 055 273	450	1 133 740	488
16	laufende Zuschüsse an Unternehmen	147 403	63	159 094	68
17	laufende Zuschüsse an übrige Bereiche	138 117	59	183 778	79
18	soziale Leistungen (einschl.aufg.bezog.Leist.beteilig. SGB II)	769 151	328	790 562	340
19	Schuldendiensthilfen	602	0	307	0
20	Bruttoausgaben der laufenden Rechnung	2 842 913	1 212	2 960 115	1 274
21	Abzüglich Zahlungen von Gemeinden und Gemeindeverbänden	323 454	138	350 280	151
<b>22</b>	<b>Gesamtausgaben der laufenden Rechnung</b>	<b>2 519 459</b>	<b>1 074</b>	<b>2 609 835</b>	<b>1 123</b>
<b>Kapitalrechnung</b>					
23	Sachinvestitionen	392 630	167	414 753	179
24	Baumaßnahmen	342 707	146	364 795	157
25	für Schulen	48 725	21	45 604	20
26	für Städteplanung	55 063	23	63 710	27
27	für Straßen	96 442	41	96 800	42
28	für Abwasserbeseitigung	4 940	2	3 962	2
29	Erwerb von unbeweglichen und beweglichen Sachen	49 923	21	49 958	22
30	Zuweisungen und Zuschüsse für Investitionen	49 168	21	54 822	24
31	an öffentlichen Bereich	14 685	6	19 972	9
32	an andere Bereiche	34 483	15	34 849	15
33	Darlehen	328	0	2 457	1
34	Erwerb von Beteiligungen	2 608	1	2 248	1
35	Tilgungsausgaben an öffentlichen Bereich	186	0	237	0
36	Bruttoausgaben der Kapitalrechnung	444 920	190	474 517	204
37	Abzüglich Zahlungen von Gemeinden und Gemeindeverbänden	4 429	2	5 417	2
<b>38</b>	<b>Gesamtausgaben der Kapitalrechnung</b>	<b>440 492</b>	<b>188</b>	<b>469 099</b>	<b>202</b>
<b>39</b>	<b>Gesamtausgaben (ohne besondere Finanzierungsvorgänge)</b>	<b>2 959 951</b>	<b>1 262</b>	<b>3 078 935</b>	<b>1 325</b>
40	Saldo (Finanzierungsüberschuss)	236 858	101	263 967	114
<b>besondere Finanzierungsvorgänge</b>					
41	Schuldentilgung	186 233	79	192 365	83
42	der Kreditmarktmittel	186 169	79	192 322	83
43	der inneren Darlehen	64	0	42	0
44	Zuführung an die allgemeine Rücklage	89 305	38	89 351	38
45	Zuführung an Sonderrücklagen	3 417	1	10 856	5
46	Deckung von Vorjahresfehlbeträgen	12 174	5	5 018	2
<b>47</b>	<b>Ausgaben für besondere Finanzierungsvorgänge</b>	<b>291 128</b>	<b>124</b>	<b>297 591</b>	<b>128</b>
48	Saldo (Fehlbetrag)	-	-	-	-

Noch: 4. Kassenmäßige Ausgaben und Einnahmen nach Arten  
 Noch: Gemeinden und Gemeindeverbände

Nr.	Einnahmen	1.1. - 30.9.2006		1.1. - 30.9.2007	
		1 000 EUR	EUR je EW	1 000 EUR	EUR je EW
<b>laufende Rechnung</b>					
49	Steuern und steuerähnliche Einnahmen	611 659	261	663 288	286
50	Grundsteuer	139 866	60	138 077	59
51	Gewerbsteuer (netto)	333 717	142	353 898	152
52	Gemeindeanteil an der Einkommensteuer	96 319	41	124 803	54
53	Gemeindeanteil an der Umsatzsteuer	32 820	14	37 642	16
54	sonstige Steuern und steuerähnliche Einnahmen	8 937	4	8 867	4
55	Einnahmen aus Verwaltung und Betrieb	416 781	178	431 891	186
56	Gebühren, sonstige Entgelte	226 801	97	224 083	96
57	übrige Verwaltungs- und Betriebseinnahmen	115 315	49	129 961	56
58	Gewinnanteile, Konzessionsabgaben	74 666	32	77 848	34
59	Zinseinnahmen und Schuldendiensthilfen	16 908	7	24 614	11
60	vom öffentlichen Bereich	367	0	331	0
61	von anderen Bereichen	16 541	7	24 283	10
62	Laufende Zuweisungen und Zuschüsse	2 128 384	908	2 232 572	961
63	vom öffentlichen Bereich	2 069 659	883	2 175 879	937
64	von Bund, Lastenausgleichsfonds, ERP-Sondervermögen	36 044	15	31 103	13
65	allgemeine Finanzaufweisungen vom Land	1 071 654	457	1 099 779	473
66	Schlüsselzuweisungen	775 320	331	797 810	343
67	übrige vom Land	603 407	257	656 744	283
68	allgemeine Finanzaufweisungen von Gemeinden u. Gem.verb.	284 602	121	300 461	129
69	übrige von Gemeinden und Gemeindeverbänden	38 833	17	49 802	21
70	von Zweckverbänden	2 635	1	3 394	1
71	vom sonstigen öffentlichen Bereich	32 483	14	34 595	15
72	von anderen Bereichen	58 725	25	56 693	24
73	Bruttoeinnahmen der laufenden Rechnung	3 173 733	1 353	3 352 365	1 443
74	Abzüglich Zahlungen von Gemeinden und Gemeindeverbänden	323 454	138	350 280	151
<b>75</b>	<b>Gesamteinnahmen der laufenden Rechnung</b>	<b>2 850 279</b>	<b>1 215</b>	<b>3 002 085</b>	<b>1 292</b>
<b>Kapitalrechnung</b>					
76	Veräußerung von Vermögen	64 703	28	45 299	19
77	Zuweisungen und Zuschüsse für Investitionen	284 912	121	299 654	129
78	vom öffentlichen Bereich	260 062	111	274 319	118
79	von Bund, Lastenausgleichsfonds, ERP-Sondervermögen	2 127	1	2 595	1
80	vom Land	250 700	107	264 199	114
81	von Gemeinden und Gemeindeverbänden	4 353	2	5 285	2
82	von Zweckverbänden	1 396	1	648	0
83	vom sonstigen öffentlichen Bereich	1 487	1	1 593	1
84	von anderen Bereichen	24 850	11	25 335	11
85	Beiträge und ähnliche Entgelte	19 542	8	19 163	8
86	sonstige Zuschüsse	5 308	2	6 172	3
87	Darlehensrückflüsse	1 344	1	1 261	1
88	Schuldenaufnahme vom öffentlichen Bereich	-	-	20	0
89	Bruttoeinnahmen der Kapitalrechnung	350 959	150	346 234	149
90	Abzüglich Zahlungen von Gemeinden und Gemeindeverbänden	4 429	2	5 417	2
<b>91</b>	<b>Gesamteinnahmen der Kapitalrechnung</b>	<b>346 530</b>	<b>148</b>	<b>340 817</b>	<b>147</b>
<b>92</b>	<b>Gesamteinnahmen (ohne bes. Finanzierungsvorgänge)</b>	<b>3 196 809</b>	<b>1 363</b>	<b>3 342 902</b>	<b>1 439</b>
93	Saldo (Finanzierungsdefizit)	-	-	-	-
<b>besondere Finanzierungsvorgänge</b>					
94	Schuldenaufnahme	98 987	42	117 831	51
95	der Kreditmarktmittel	98 008	42	117 831	51
96	der inneren Darlehen	979	0	-	-
97	Entnahme aus der allgemeinen Rücklage	34 547	15	40 145	17
98	Entnahme aus Sonderrücklagen	4 840	2	10 602	5
<b>99</b>	<b>Einnahmen aus besonderen Finanzierungsvorgängen</b>	<b>138 373</b>	<b>59</b>	<b>168 578</b>	<b>73</b>
100	Saldo (Überschuss)	152 755	65	129 012	56

**5. Kassenmäßige Ausgaben und Einnahmen nach Arten**  
**Kreisfreie Städte**

Nr.	Ausgaben	1.1. - 30.9.2006		1.1. - 30.9.2007	
		1 000 EUR	EUR je EW	1 000 EUR	EUR je EW
<b>laufende Rechnung</b>					
1	Personalausgaben	194 010	346	193 790	347
2	Laufender Sachaufwand	130 594	233	142 226	255
3	sächliche Verwaltungsaufgaben	122 180	218	133 317	239
4	Erstattungen an andere Bereiche	8 414	15	8 909	16
5	Zinsausgaben	17 473	31	18 630	33
6	an öffentlichen Bereich	-	-	-	-
7	an andere Bereiche	17 473	31	18 630	33
8	Laufende Zuweisungen und Zuschüsse, Schuldendiensthilfen	385 561	687	416 098	745
9	an öffentlichen Bereich	12 824	23	15 068	27
10	allgemeine Zuweisungen und Umlagen	13	0	4	0
11	an Land	-	-	-	-
12	an Gemeinden und Gemeindeverbände	13	0	4	0
13	an Zweckverbände und sonstigen öffentlichen Bereich	-	-	-	-
14	Zuweisungen für laufende Zwecke und Schuldendiensthilfen	12 811	23	15 064	27
15	an andere Bereiche	372 736	664	401 029	718
16	laufende Zuschüsse an Unternehmen	86 683	155	92 681	166
17	laufende Zuschüsse an übrige Bereiche	47 997	86	62 401	112
18	soziale Leistungen (einschl.aufg.bezog.Leist.beteilig. SGB II)	238 056	424	245 948	440
19	Schuldendiensthilfen	-	-	-	-
20	Bruttoausgaben der laufenden Rechnung	727 637	1 297	770 744	1 379
21	Abzüglich Zahlungen von Gemeinden und Gemeindeverbänden	4 519	8	4 136	7
<b>22</b>	<b>Gesamtausgaben der laufenden Rechnung</b>	<b>723 118</b>	<b>1 289</b>	<b>766 608</b>	<b>1 372</b>
<b>Kapitalrechnung</b>					
23	Sachinvestitionen	60 147	107	74 634	134
24	Baumaßnahmen	52 822	94	66 273	119
25	für Schulen	8 885	16	4 642	8
26	für Städteplanung	11 996	21	20 038	36
27	für Straßen	11 025	20	10 249	18
28	für Abwasserbeseitigung	-	-	-	-
29	Erwerb von unbeweglichen und beweglichen Sachen	7 325	13	8 361	15
30	Zuweisungen und Zuschüsse für Investitionen	16 777	30	15 994	29
31	an öffentlichen Bereich	846	2	679	1
32	an andere Bereiche	15 931	28	15 316	27
33	Darlehen	-	-	-	-
34	Erwerb von Beteiligungen	33	0	17	0
35	Tilgungsausgaben an öffentlichen Bereich	-	-	-	-
36	Bruttoausgaben der Kapitalrechnung	76 957	137	90 645	162
37	Abzüglich Zahlungen von Gemeinden und Gemeindeverbänden	505	1	-	-
<b>38</b>	<b>Gesamtausgaben der Kapitalrechnung</b>	<b>76 452</b>	<b>136</b>	<b>90 645</b>	<b>162</b>
<b>39</b>	<b>Gesamtausgaben (ohne besondere Finanzierungsvorgänge)</b>	<b>799 570</b>	<b>1 425</b>	<b>857 253</b>	<b>1 534</b>
40	Saldo (Finanzierungsüberschuss)	40 930	73	15 847	28
<b>besondere Finanzierungsvorgänge</b>					
41	Schuldentilgung	26 947	48	42 168	75
42	der Kreditmarktmittel	26 947	48	42 168	75
43	der inneren Darlehen	-	-	-	-
44	Zuführung an die allgemeine Rücklage	13 760	25	23 399	42
45	Zuführung an Sonderrücklagen	2	0	2 834	5
46	Deckung von Vorjahresfehlbeträgen	10 987	20	-	-
<b>47</b>	<b>Ausgaben für besondere Finanzierungsvorgänge</b>	<b>51 697</b>	<b>92</b>	<b>68 401</b>	<b>122</b>
48	Saldo (Fehlbetrag)	-	-	-	-



Noch: 5. Kassenmäßige Ausgaben und Einnahmen nach Arten  
Noch: Kreisfreie Städte

Nr.	Einnahmen	1.1. - 30.9.2006		1.1. - 30.9.2007	
		1 000 EUR	EUR je EW	1 000 EUR	EUR je EW
<b>laufende Rechnung</b>					
49	Steuern und steuerähnliche Einnahmen	198 900	355	187 080	335
50	Grundsteuer	40 965	73	38 041	68
51	Gewerbsteuer (netto)	113 386	202	94 099	168
52	Gemeindeanteil an der Einkommensteuer	28 872	51	37 322	67
53	Gemeindeanteil an der Umsatzsteuer	12 515	22	14 353	26
54	sonstige Steuern und steuerähnliche Einnahmen	3 163	6	3 265	6
55	Einnahmen aus Verwaltung und Betrieb	109 408	195	117 052	209
56	Gebühren, sonstige Entgelte	70 953	126	71 822	129
57	übrige Verwaltungs- und Betriebseinnahmen	19 813	35	21 374	38
58	Gewinnanteile, Konzessionsabgaben	18 642	33	23 857	43
59	Zinseinnahmen und Schuldendiensthilfen	2 750	5	4 459	8
60	vom öffentlichen Bereich	8	0	29	0
61	von anderen Bereichen	2 742	5	4 430	8
62	Laufende Zuweisungen und Zuschüsse	454 119	810	484 303	867
63	vom öffentlichen Bereich	438 910	782	469 177	840
64	von Bund, Lastenausgleichsfonds, ERP-Sondervermögen	464	1	459	1
65	allgemeine Finanzaufweisungen vom Land	253 573	452	262 097	469
66	Schlüsselzuweisungen	175 520	313	180 369	323
67	übrige vom Land	170 191	303	191 578	343
68	allgemeine Finanzaufweisungen von Gemeinden u. Gem.verb.	-	-	165	0
69	übrige von Gemeinden und Gemeindeverbänden	4 519	8	3 970	7
70	von Zweckverbänden	180	0	68	0
71	vom sonstigen öffentlichen Bereich	9 984	18	10 840	19
72	von anderen Bereichen	15 209	27	15 127	27
73	Bruttoeinnahmen der laufenden Rechnung	765 177	1 364	792 894	1 419
74	Abzüglich Zahlungen von Gemeinden und Gemeindeverbänden	4 519	8	4 136	7
<b>75</b>	<b>Gesamteinnahmen der laufenden Rechnung</b>	<b>760 659</b>	<b>1 356</b>	<b>788 758</b>	<b>1 412</b>
<b>Kapitalrechnung</b>					
76	Veräußerung von Vermögen	13 478	24	10 247	18
77	Zuweisungen und Zuschüsse für Investitionen	66 857	119	73 782	132
78	vom öffentlichen Bereich	62 192	111	70 157	126
79	von Bund, Lastenausgleichsfonds, ERP-Sondervermögen	563	1	10	0
80	vom Land	60 768	108	69 666	125
81	von Gemeinden und Gemeindeverbänden	505	1	-	-
82	von Zweckverbänden	18	0	20	0
83	vom sonstigen öffentlichen Bereich	338	1	461	1
84	von anderen Bereichen	4 665	8	3 625	6
85	Beiträge und ähnliche Entgelte	3 142	6	2 107	4
86	sonstige Zuschüsse	1 523	3	1 519	3
87	Darlehensrückflüsse	12	0	312	1
88	Schuldenaufnahme vom öffentlichen Bereich	-	-	-	-
89	Bruttoeinnahmen der Kapitalrechnung	80 347	143	84 341	151
90	Abzüglich Zahlungen von Gemeinden und Gemeindeverbänden	505	1	-	-
<b>91</b>	<b>Gesamteinnahmen der Kapitalrechnung</b>	<b>79 842</b>	<b>142</b>	<b>84 341</b>	<b>151</b>
<b>92</b>	<b>Gesamteinnahmen (ohne bes. Finanzierungsvorgänge)</b>	<b>840 500</b>	<b>1 498</b>	<b>873 100</b>	<b>1 562</b>
93	Saldo (Finanzierungsdefizit)	-	-	-	-
<b>besondere Finanzierungsvorgänge</b>					
94	Schuldenaufnahme	12 014	21	33 668	60
95	der Kreditmarktmittel	12 014	21	33 668	60
96	der inneren Darlehen	-	-	-	-
97	Entnahme aus der allgemeinen Rücklage	110	0	4 431	8
98	Entnahme aus Sonderrücklagen	8	0	-	-
<b>99</b>	<b>Einnahmen aus besonderen Finanzierungsvorgängen</b>	<b>12 132</b>	<b>22</b>	<b>38 099</b>	<b>68</b>
100	Saldo (Überschuss)	39 564	71	30 302	54

**6. Kassenmäßige Ausgaben und Einnahmen nach Arten**  
**Kreisangehörige Gemeinden**

Nr.	Ausgaben	1.1. - 30.9.2006		1.1. - 30.9.2007	
		1 000 EUR	EUR je EW	1 000 EUR	EUR je EW
<b>laufende Rechnung</b>					
1	Personalausgaben	301 848	169	294 361	167
2	Laufender Sachaufwand	203 035	114	208 129	118
3	sächliche Verwaltungsaufgaben	199 377	112	204 611	116
4	Erstattungen an andere Bereiche	3 658	2	3 518	2
5	Zinsausgaben	47 365	27	46 160	26
6	an öffentlichen Bereich	145	0	128	0
7	an andere Bereiche	47 221	26	46 032	26
8	Laufende Zuweisungen und Zuschüsse, Schuldendiensthilfen	427 422	240	491 278	278
9	an öffentlichen Bereich	325 104	182	353 318	200
10	allgemeine Zuweisungen und Umlagen	294 087	165	309 174	175
11	an Land	2 840	2	4 290	2
12	an Gemeinden und Gemeindeverbände	291 243	163	304 879	173
13	an Zweckverbände und sonstigen öffentlichen Bereich	4	0	4	0
14	Zuweisungen für laufende Zwecke und Schuldendiensthilfen	31 018	17	44 144	25
15	an andere Bereiche	102 318	57	137 960	78
16	laufende Zuschüsse an Unternehmen	33 078	19	34 969	20
17	laufende Zuschüsse an übrige Bereiche	65 771	37	94 805	54
18	soziale Leistungen (einschl.aufg.bezog.Leist.beteilig. SGB II)	2 974	2	7 878	4
19	Schuldendiensthilfen	494	0	307	0
20	Bruttoausgaben der laufenden Rechnung	979 671	549	1 039 928	589
21	Abzüglich Zahlungen von Gemeinden und Gemeindeverbänden	15 033	8	25 383	14
<b>22</b>	<b>Gesamtausgaben der laufenden Rechnung</b>	<b>964 638</b>	<b>541</b>	<b>1 014 545</b>	<b>575</b>
<b>Kapitalrechnung</b>					
23	Sachinvestitionen	265 723	149	273 066	155
24	Baumaßnahmen	235 149	132	242 080	137
25	für Schulen	6 859	4	3 994	2
26	für Städteplanung	42 994	24	43 641	25
27	für Straßen	76 919	43	77 101	44
28	für Abwasserbeseitigung	3 262	2	2 404	1
29	Erwerb von unbeweglichen und beweglichen Sachen	30 573	17	30 986	18
30	Zuweisungen und Zuschüsse für Investitionen	27 260	15	32 889	19
31	an öffentlichen Bereich	12 025	7	15 659	9
32	an andere Bereiche	15 234	9	17 230	10
33	Darlehen	135	0	597	0
34	Erwerb von Beteiligungen	2 114	1	1 422	1
35	Tilgungsausgaben an öffentlichen Bereich	186	0	237	0
36	Bruttoausgaben der Kapitalrechnung	295 417	166	308 211	175
37	Abzüglich Zahlungen von Gemeinden und Gemeindeverbänden	3 051	2	4 776	3
<b>38</b>	<b>Gesamtausgaben der Kapitalrechnung</b>	<b>292 366</b>	<b>164</b>	<b>303 435</b>	<b>172</b>
<b>39</b>	<b>Gesamtausgaben (ohne besondere Finanzierungsvorgänge)</b>	<b>1 257 004</b>	<b>705</b>	<b>1 317 980</b>	<b>747</b>
40	Saldo (Finanzierungsüberschuss)	79 664	45	128 076	73
<b>besondere Finanzierungsvorgänge</b>					
41	Schuldentilgung	110 984	62	122 343	69
42	der Kreditmarktmittel	110 919	62	122 301	69
43	der inneren Darlehen	64	0	42	0
44	Zuführung an die allgemeine Rücklage	69 436	39	48 404	27
45	Zuführung an Sonderrücklagen	744	0	877	0
46	Deckung von Vorjahresfehlbeträgen	1 187	1	1 913	1
<b>47</b>	<b>Ausgaben für besondere Finanzierungsvorgänge</b>	<b>182 351</b>	<b>102</b>	<b>173 538</b>	<b>98</b>
48	Saldo (Fehlbetrag)	-	-	-	-

Noch: 6. Kassenmäßige Ausgaben und Einnahmen nach Arten  
Noch: Kreisangehörige Gemeinden

Nr.	Einnahmen	1.1. - 30.9.2006		1.1. - 30.9.2007	
		1 000 EUR	EUR je EW	1 000 EUR	EUR je EW
<b>laufende Rechnung</b>					
49	Steuern und steuerähnliche Einnahmen	412 759	231	476 209	270
50	Grundsteuer	98 901	55	100 036	57
51	Gewerbsteuer (netto)	220 331	123	259 799	147
52	Gemeindeanteil an der Einkommensteuer	67 447	38	87 482	50
53	Gemeindeanteil an der Umsatzsteuer	20 305	11	23 289	13
54	sonstige Steuern und steuerähnliche Einnahmen	5 774	3	5 602	3
55	Einnahmen aus Verwaltung und Betrieb	196 707	110	202 942	115
56	Gebühren, sonstige Entgelte	61 733	35	62 094	35
57	übrige Verwaltungs- und Betriebseinnahmen	79 255	44	91 676	52
58	Gewinnanteile, Konzessionsabgaben	55 719	31	49 172	28
59	Zinseinnahmen und Schuldendiensthilfen	9 635	5	13 773	8
60	vom öffentlichen Bereich	212	0	161	0
61	von anderen Bereichen	9 423	5	13 612	8
62	Laufende Zuweisungen und Zuschüsse	537 811	301	591 636	335
63	vom öffentlichen Bereich	535 885	300	588 855	334
64	von Bund, Lastenausgleichsfonds, ERP-Sondervermögen	968	1	1 650	1
65	allgemeine Finanzaufweisungen vom Land	448 611	251	468 449	265
66	Schlüsselzuweisungen	406 901	228	418 913	237
67	übrige vom Land	63 269	35	86 799	49
68	allgemeine Finanzaufweisungen von Gemeinden u. Gem.verb.	109	0	-	-
69	übrige von Gemeinden und Gemeindeverbänden	14 907	8	25 373	14
70	von Zweckverbänden	405	0	105	0
71	vom sonstigen öffentlichen Bereich	7 616	4	6 479	4
72	von anderen Bereichen	1 926	1	2 781	2
73	Bruttoeinnahmen der laufenden Rechnung	1 156 912	648	1 284 560	728
74	Abzüglich Zahlungen von Gemeinden und Gemeindeverbänden	15 033	8	25 383	14
<b>75</b>	<b>Gesamteinnahmen der laufenden Rechnung</b>	<b>1 141 879</b>	<b>640</b>	<b>1 259 177</b>	<b>714</b>
<b>Kapitalrechnung</b>					
76	Veräußerung von Vermögen	43 294	24	29 223	17
77	Zuweisungen und Zuschüsse für Investitionen	153 372	86	161 645	92
78	vom öffentlichen Bereich	134 938	76	141 664	80
79	von Bund, Lastenausgleichsfonds, ERP-Sondervermögen	1 475	1	2 302	1
80	vom Land	128 135	72	133 005	75
81	von Gemeinden und Gemeindeverbänden	3 024	2	4 729	3
82	von Zweckverbänden	1 286	1	593	0
83	vom sonstigen öffentlichen Bereich	1 018	1	1 035	1
84	von anderen Bereichen	18 434	10	19 982	11
85	Beiträge und ähnliche Entgelte	15 577	9	16 595	9
86	sonstige Zuschüsse	2 857	2	3 386	2
87	Darlehensrückflüsse	1 174	1	767	0
88	Schuldenaufnahme vom öffentlichen Bereich	-	-	20	0
89	Bruttoeinnahmen der Kapitalrechnung	197 840	111	191 655	109
90	Abzüglich Zahlungen von Gemeinden und Gemeindeverbänden	3 051	2	4 776	3
<b>91</b>	<b>Gesamteinnahmen der Kapitalrechnung</b>	<b>194 789</b>	<b>109</b>	<b>186 879</b>	<b>106</b>
<b>92</b>	<b>Gesamteinnahmen (ohne bes. Finanzierungsvorgänge)</b>	<b>1 336 668</b>	<b>749</b>	<b>1 446 056</b>	<b>820</b>
93	Saldo (Finanzierungsdefizit)	-	-	-	-
<b>besondere Finanzierungsvorgänge</b>					
94	Schuldenaufnahme	57 422	32	75 400	43
95	der Kreditmarktmittel	56 443	32	75 400	43
96	der inneren Darlehen	979	1	-	-
97	Entnahme aus der allgemeinen Rücklage	30 741	17	31 170	18
98	Entnahme aus Sonderrücklagen	348	0	761	0
<b>99</b>	<b>Einnahmen aus besonderen Finanzierungsvorgängen</b>	<b>88 511</b>	<b>50</b>	<b>107 331</b>	<b>61</b>
100	Saldo (Überschuss)	93 840	53	66 207	38

**7. Kassenmäßige Ausgaben und Einnahmen nach Arten**  
**Landkreise**

Nr.	Ausgaben	1.1. - 30.9.2006		1.1. - 30.9.2007	
		1 000 EUR	EUR je EW	1 000 EUR	EUR je EW
<b>laufende Rechnung</b>					
1	Personalausgaben	242 056	136	243 506	138
2	Laufender Sachaufwand	197 923	111	187 844	106
3	sächliche Verwaltungsaufgaben	182 232	102	173 209	98
4	Erstattungen an andere Bereiche	15 690	9	14 636	8
5	Zinsausgaben	20 467	11	20 242	11
6	an öffentlichen Bereich	-	-	-	-
7	an andere Bereiche	20 467	11	20 242	11
8	Laufende Zuweisungen und Zuschüsse, Schuldendiensthilfen	618 050	346	634 239	359
9	an öffentlichen Bereich	39 914	22	45 832	26
10	allgemeine Zuweisungen und Umlagen	33	0	28	0
11	an Land	-	-	-	-
12	an Gemeinden und Gemeindeverbände	33	0	28	0
13	an Zweckverbände und sonstigen öffentlichen Bereich	-	-	-	-
14	Zuweisungen für laufende Zwecke und Schuldendiensthilfen	39 881	22	45 803	26
15	an andere Bereiche	578 136	324	588 407	333
16	laufende Zuschüsse an Unternehmen	27 605	15	31 435	18
17	laufende Zuschüsse an übrige Bereiche	23 391	13	23 580	13
18	soziale Leistungen (einschl.aufg.bezog.Leist.beteilig. SGB II)	527 031	295	533 392	302
19	Schuldendiensthilfen	108	0	-	-
20	Bruttoausgaben der laufenden Rechnung	1 078 495	604	1 085 831	615
21	Abzüglich Zahlungen von Gemeinden und Gemeindeverbänden	255 651	143	270 327	153
<b>22</b>	<b>Gesamtausgaben der laufenden Rechnung</b>	<b>822 844</b>	<b>461</b>	<b>815 504</b>	<b>462</b>
<b>Kapitalrechnung</b>					
23	Sachinvestitionen	63 102	35	64 308	36
24	Baumaßnahmen	52 322	29	54 645	31
25	für Schulen	32 982	18	36 967	21
26	für Städteplanung	12	0	9	0
27	für Straßen	8 361	5	9 441	5
28	für Abwasserbeseitigung	-	-	-	-
29	Erwerb von unbeweglichen und beweglichen Sachen	10 780	6	9 663	5
30	Zuweisungen und Zuschüsse für Investitionen	5 131	3	5 936	3
31	an öffentlichen Bereich	1 814	1	3 632	2
32	an andere Bereiche	3 317	2	2 304	1
33	Darlehen	194	0	1 841	1
34	Erwerb von Beteiligungen	462	0	809	0
35	Tilgungsausgaben an öffentlichen Bereich	-	-	-	-
36	Bruttoausgaben der Kapitalrechnung	68 888	39	72 893	41
37	Abzüglich Zahlungen von Gemeinden und Gemeindeverbänden	779	0	532	0
<b>38</b>	<b>Gesamtausgaben der Kapitalrechnung</b>	<b>68 109</b>	<b>38</b>	<b>72 361</b>	<b>41</b>
<b>39</b>	<b>Gesamtausgaben (ohne besondere Finanzierungsvorgänge)</b>	<b>890 953</b>	<b>499</b>	<b>887 865</b>	<b>503</b>
40	Saldo (Finanzierungsüberschuss)	112 500	63	115 481	65
<b>besondere Finanzierungsvorgänge</b>					
41	Schuldentilgung	47 332	27	27 454	16
42	der Kreditmarktmittel	47 332	27	27 454	16
43	der inneren Darlehen	-	-	-	-
44	Zuführung an die allgemeine Rücklage	4 229	2	16 164	9
45	Zuführung an Sonderrücklagen	2 564	1	7 106	4
46	Deckung von Vorjahresfehlbeträgen	-	-	3 105	2
<b>47</b>	<b>Ausgaben für besondere Finanzierungsvorgänge</b>	<b>54 125</b>	<b>30</b>	<b>53 829</b>	<b>31</b>
48	Saldo (Fehlbetrag)	-	-	-	-

Noch: 7. Kassenmäßige Ausgaben und Einnahmen nach Arten  
Noch: Landkreise

Nr.	Einnahmen	1.1. - 30.9.2006		1.1. - 30.9.2007	
		1 000 EUR	EUR je EW	1 000 EUR	EUR je EW
<b>laufende Rechnung</b>					
49	Steuern und steuerähnliche Einnahmen	-	-	-	-
50	Grundsteuer	-	-	-	-
51	Gewerbsteuer (netto)	-	-	-	-
52	Gemeindeanteil an der Einkommensteuer	-	-	-	-
53	Gemeindeanteil an der Umsatzsteuer	-	-	-	-
54	sonstige Steuern und steuerähnliche Einnahmen	-	-	-	-
55	Einnahmen aus Verwaltung und Betrieb	107 544	60	108 712	62
56	Gebühren, sonstige Entgelte	91 618	51	87 519	50
57	übrige Verwaltungs- und Betriebseinnahmen	15 621	9	16 374	9
58	Gewinnanteile, Konzessionsabgaben	304	0	4 818	3
59	Zinseinnahmen und Schuldendiensthilfen	4 241	2	6 071	3
60	vom öffentlichen Bereich	146	0	141	0
61	von anderen Bereichen	4 095	2	5 930	3
62	Laufende Zuweisungen und Zuschüsse	1 076 600	603	1 090 679	618
63	vom öffentlichen Bereich	1 035 086	580	1 051 923	596
64	von Bund, Lastenausgleichsfonds, ERP-Sondervermögen	34 594	19	28 970	16
65	allgemeine Finanzaufweisungen vom Land	364 233	204	364 102	206
66	Schlüsselzuweisungen	192 900	108	198 527	113
67	übrige vom Land	365 355	205	369 679	210
68	allgemeine Finanzaufweisungen von Gemeinden u. Gem.verb.	237 778	133	253 223	144
69	übrige von Gemeinden und Gemeindeverbänden	17 874	10	17 097	10
70	von Zweckverbänden	1 835	1	3 006	2
71	vom sonstigen öffentlichen Bereich	13 418	8	15 847	9
72	von anderen Bereichen	41 514	23	38 755	22
73	Bruttoeinnahmen der laufenden Rechnung	1 188 385	666	1 205 461	683
74	Abzüglich Zahlungen von Gemeinden und Gemeindeverbänden	255 651	143	270 327	153
<b>75</b>	<b>Gesamteinnahmen der laufenden Rechnung</b>	<b>932 734</b>	<b>523</b>	<b>935 134</b>	<b>530</b>
<b>Kapitalrechnung</b>					
76	Veräußerung von Vermögen	7 884	4	5 782	3
77	Zuweisungen und Zuschüsse für Investitionen	63 457	36	62 810	36
78	vom öffentlichen Bereich	62 076	35	61 511	35
79	von Bund, Lastenausgleichsfonds, ERP-Sondervermögen	89	0	283	0
80	vom Land	61 034	34	60 619	34
81	von Gemeinden und Gemeindeverbänden	731	0	477	0
82	von Zweckverbänden	92	0	35	0
83	vom sonstigen öffentlichen Bereich	131	0	97	0
84	von anderen Bereichen	1 381	1	1 300	1
85	Beiträge und ähnliche Entgelte	473	0	34	0
86	sonstige Zuschüsse	908	1	1 266	1
87	Darlehensrückflüsse	158	0	152	0
88	Schuldenaufnahme vom öffentlichen Bereich	-	-	-	-
89	Bruttoeinnahmen der Kapitalrechnung	71 499	40	68 744	39
90	Abzüglich Zahlungen von Gemeinden und Gemeindeverbänden	779	0	532	0
<b>91</b>	<b>Gesamteinnahmen der Kapitalrechnung</b>	<b>70 720</b>	<b>40</b>	<b>68 212</b>	<b>39</b>
<b>92</b>	<b>Gesamteinnahmen (ohne bes. Finanzierungsvorgänge)</b>	<b>1 003 454</b>	<b>562</b>	<b>1 003 346</b>	<b>569</b>
93	Saldo (Finanzierungsdefizit)	-	-	-	-
<b>besondere Finanzierungsvorgänge</b>					
94	Schuldenaufnahme	28 830	16	7 579	4
95	der Kreditmarktmittel	28 830	16	7 579	4
96	der inneren Darlehen	-	-	-	-
97	Entnahme aus der allgemeinen Rücklage	2 651	1	3 879	2
98	Entnahme aus Sonderrücklagen	4 455	2	9 824	6
<b>99</b>	<b>Einnahmen aus besonderen Finanzierungsvorgängen</b>	<b>35 937</b>	<b>20</b>	<b>21 281</b>	<b>12</b>
100	Saldo (Überschuss)	18 189	10	32 547	18

**8. Kassenmäßige Ausgaben und Einnahmen nach Arten  
Verwaltungsgemeinschaften ohne Mitgliedsgemeinden**

Nr.	Ausgaben	1.1. - 30.9.2006		1.1. - 30.9.2007	
		1 000 EUR	EUR je EW	1 000 EUR	EUR je EW
<b>laufende Rechnung</b>					
1	Personalausgaben	43 484	74	44 562	77
2	Laufender Sachaufwand	10 119	17	9 566	16
3	sächliche Verwaltungsaufgaben	10 093	17	9 528	16
4	Erstattungen an andere Bereiche	26	0	37	0
5	Zinsausgaben	286	0	262	0
6	an öffentlichen Bereich	-	-	-	-
7	an andere Bereiche	286	0	262	0
8	Laufende Zuweisungen und Zuschüsse, Schuldendiensthilfen	3 223	6	9 224	16
9	an öffentlichen Bereich	1 139	2	2 880	5
10	allgemeine Zuweisungen und Umlagen	23	0	20	0
11	an Land	-	-	-	-
12	an Gemeinden und Gemeindeverbände	23	0	20	0
13	an Zweckverbände und sonstigen öffentlichen Bereich	-	-	-	-
14	Zuweisungen für laufende Zwecke und Schuldendiensthilfen	1 117	2	2 860	5
15	an andere Bereiche	2 083	4	6 344	11
16	laufende Zuschüsse an Unternehmen	36	0	10	0
17	laufende Zuschüsse an übrige Bereiche	957	2	2 991	5
18	soziale Leistungen (einschl.aufg.bezog.Leist.beteiligt. SGB II)	1 090	2	3 344	6
19	Schuldendiensthilfen	-	-	-	-
20	Bruttoausgaben der laufenden Rechnung	57 111	98	63 613	109
21	Abzüglich Zahlungen von Gemeinden und Gemeindeverbänden	48 251	82	50 435	87
<b>22</b>	<b>Gesamtausgaben der laufenden Rechnung</b>	<b>8 860</b>	<b>15</b>	<b>13 178</b>	<b>23</b>
<b>Kapitalrechnung</b>					
23	Sachinvestitionen	3 657	6	2 746	5
24	Baumaßnahmen	2 414	4	1 798	3
25	für Schulen	-	-	-	-
26	für Städteplanung	61	0	21	0
27	für Straßen	139	0	10	0
28	für Abwasserbeseitigung	1 678	3	1 557	3
29	Erwerb von unbeweglichen und beweglichen Sachen	1 243	2	948	2
30	Zuweisungen und Zuschüsse für Investitionen	-	-	2	0
31	an öffentlichen Bereich	-	-	2	0
32	an andere Bereiche	-	-	-	-
33	Darlehen	-	-	20	0
34	Erwerb von Beteiligungen	-	-	-	-
35	Tilgungsausgaben an öffentlichen Bereich	-	-	-	-
36	Bruttoausgaben der Kapitalrechnung	3 657	6	2 768	5
37	Abzüglich Zahlungen von Gemeinden und Gemeindeverbänden	93	0	109	0
<b>38</b>	<b>Gesamtausgaben der Kapitalrechnung</b>	<b>3 564</b>	<b>6</b>	<b>2 659</b>	<b>5</b>
<b>39</b>	<b>Gesamtausgaben (ohne besondere Finanzierungsvorgänge)</b>	<b>12 424</b>	<b>21</b>	<b>15 837</b>	<b>27</b>
40	Saldo (Finanzierungsüberschuss)	3 763	6	4 563	8
<b>besondere Finanzierungsvorgänge</b>					
41	Schuldentilgung	970	2	400	1
42	der Kreditmarktmittel	970	2	400	1
43	der inneren Darlehen	-	-	-	-
44	Zuführung an die allgemeine Rücklage	1 879	3	1 384	2
45	Zuführung an Sonderrücklagen	106	0	40	0
46	Deckung von Vorjahresfehlbeträgen	-	-	-	-
<b>47</b>	<b>Ausgaben für besondere Finanzierungsvorgänge</b>	<b>2 955</b>	<b>5</b>	<b>1 823</b>	<b>3</b>
48	Saldo (Fehlbetrag)	-	-	44	0

Noch: 8. Kassenmäßige Ausgaben und Einnahmen nach Arten  
 Noch: Verwaltungsgemeinschaften ohne Mitgliedsgemeinden

Nr.	Einnahmen	1.1. - 30.9.2006		1.1. - 30.9.2007	
		1 000 EUR	EUR je EW	1 000 EUR	EUR je EW
<b>laufende Rechnung</b>					
49	Steuern und steuerähnliche Einnahmen	-	-	-	-
50	Grundsteuer	-	-	-	-
51	Gewerbesteuer (netto)	-	-	-	-
52	Gemeindeanteil an der Einkommensteuer	-	-	-	-
53	Gemeindeanteil an der Umsatzsteuer	-	-	-	-
54	sonstige Steuern und steuerähnliche Einnahmen	-	-	-	-
55	Einnahmen aus Verwaltung und Betrieb	3 122	5	3 186	5
56	Gebühren, sonstige Entgelte	2 497	4	2 649	5
57	übrige Verwaltungs- und Betriebseinnahmen	624	1	537	1
58	Gewinnanteile, Konzessionsabgaben	-	-	-	-
59	Zinseinnahmen und Schuldendiensthilfen	282	0	311	1
60	vom öffentlichen Bereich	2	0	0	0
61	von anderen Bereichen	280	0	310	1
62	Laufende Zuweisungen und Zuschüsse	59 854	102	65 954	113
63	vom öffentlichen Bereich	59 778	102	65 924	113
64	von Bund, Lastenausgleichsfonds, ERP-Sondervermögen	18	0	25	0
65	allgemeine Finanzaufweisungen vom Land	5 237	9	5 131	9
66	Schlüsselzuweisungen	-	-	-	-
67	übrige vom Land	4 593	8	8 689	15
68	allgemeine Finanzaufweisungen von Gemeinden u. Gem.verb.	46 715	80	47 073	81
69	übrige von Gemeinden und Gemeindeverbänden	1 535	3	3 361	6
70	von Zweckverbänden	215	0	216	0
71	vom sonstigen öffentlichen Bereich	1 466	3	1 429	2
72	von anderen Bereichen	76	0	30	0
73	Bruttoeinnahmen der laufenden Rechnung	63 258	108	69 450	119
74	Abzüglich Zahlungen von Gemeinden und Gemeindeverbänden	48 251	82	50 435	87
<b>75</b>	<b>Gesamteinnahmen der laufenden Rechnung</b>	<b>15 007</b>	<b>26</b>	<b>19 016</b>	<b>33</b>
<b>Kapitalrechnung</b>					
76	Veräußerung von Vermögen	47	0	47	0
77	Zuweisungen und Zuschüsse für Investitionen	1 226	2	1 416	2
78	vom öffentlichen Bereich	856	1	988	2
79	von Bund, Lastenausgleichsfonds, ERP-Sondervermögen	-	-	-	-
80	vom Land	763	1	909	2
81	von Gemeinden und Gemeindeverbänden	93	0	79	0
82	von Zweckverbänden	-	-	-	-
83	vom sonstigen öffentlichen Bereich	-	-	-	-
84	von anderen Bereichen	370	1	428	1
85	Beiträge und ähnliche Entgelte	350	1	427	1
86	sonstige Zuschüsse	21	0	1	0
87	Darlehensrückflüsse	-	-	30	0
88	Schuldenaufnahme vom öffentlichen Bereich	-	-	-	-
89	Bruttoeinnahmen der Kapitalrechnung	1 273	2	1 493	3
90	Abzüglich Zahlungen von Gemeinden und Gemeindeverbänden	93	0	109	0
<b>91</b>	<b>Gesamteinnahmen der Kapitalrechnung</b>	<b>1 180</b>	<b>2</b>	<b>1 384</b>	<b>2</b>
<b>92</b>	<b>Gesamteinnahmen (ohne bes. Finanzierungsvorgänge)</b>	<b>16 187</b>	<b>28</b>	<b>20 400</b>	<b>35</b>
93	Saldo (Finanzierungsdefizit)	-	-	-	-
<b>besondere Finanzierungsvorgänge</b>					
94	Schuldenaufnahme	721	1	1 184	2
95	der Kreditmarktmittel	721	1	1 184	2
96	der inneren Darlehen	-	-	-	-
97	Entnahme aus der allgemeinen Rücklage	1 045	2	666	1
98	Entnahme aus Sonderrücklagen	28	0	18	0
<b>99</b>	<b>Einnahmen aus besonderen Finanzierungsvorgängen</b>	<b>1 794</b>	<b>3</b>	<b>1 867</b>	<b>3</b>
100	Saldo (Überschuss)	1 161	2	-	-

**9. Kassenmäßige Ausgaben und Einnahmen nach Arten  
Einheitsgemeinden**

Nr.	Ausgaben	1.1. - 30.9.2006		1.1. - 30.9.2007	
		1 000 EUR	EUR je EW	1 000 EUR	EUR je EW
<b>laufende Rechnung</b>					
1	Personalausgaben	174 762	208	170 825	206
2	Laufender Sachaufwand	104 979	125	108 183	131
3	sächliche Verwaltungsaufgaben	102 701	122	105 684	128
4	Erstattungen an andere Bereiche	2 278	3	2 499	3
5	Zinsausgaben	24 094	29	23 544	28
6	an öffentlichen Bereich	3	0	3	0
7	an andere Bereiche	24 091	29	23 541	28
8	Laufende Zuweisungen und Zuschüsse, Schuldendiensthilfen	191 387	228	220 935	267
9	an öffentlichen Bereich	130 911	156	141 520	171
10	allgemeine Zuweisungen und Umlagen	120 382	143	128 107	155
11	an Land	-	-	3 163	4
12	an Gemeinden und Gemeindeverbände	120 382	143	124 944	151
13	an Zweckverbände und sonstigen öffentlichen Bereich	-	-	-	-
14	Zuweisungen für laufende Zwecke und Schuldendiensthilfen	10 529	13	13 413	16
15	an andere Bereiche	60 476	72	79 415	96
16	laufende Zuschüsse an Unternehmen	25 004	30	26 789	32
17	laufende Zuschüsse an übrige Bereiche	33 794	40	47 369	57
18	soziale Leistungen (einschl.aufg.bezog.Leist.beteilig. SGB II)	1 633	2	5 256	6
19	Schuldendiensthilfen	46	0	0	0
20	Bruttoausgaben der laufenden Rechnung	495 222	590	523 487	632
21	Abzüglich Zahlungen von Gemeinden und Gemeindeverbänden	3 778	4	6 266	8
<b>22</b>	<b>Gesamtausgaben der laufenden Rechnung</b>	<b>491 444</b>	<b>585</b>	<b>517 221</b>	<b>625</b>
<b>Kapitalrechnung</b>					
23	Sachinvestitionen	122 228	145	122 636	148
24	Baumaßnahmen	108 897	130	109 438	132
25	für Schulen	5 299	6	3 518	4
26	für Städteplanung	24 240	29	26 574	32
27	für Straßen	36 326	43	35 178	42
28	für Abwasserbeseitigung	1 560	2	1 029	1
29	Erwerb von unbeweglichen und beweglichen Sachen	13 331	16	13 198	16
30	Zuweisungen und Zuschüsse für Investitionen	15 768	19	19 542	24
31	an öffentlichen Bereich	5 030	6	7 118	9
32	an andere Bereiche	10 738	13	12 424	15
33	Darlehen	35	0	403	0
34	Erwerb von Beteiligungen	234	0	493	1
35	Tilgungsausgaben an öffentlichen Bereich	64	0	76	0
36	Bruttoausgaben der Kapitalrechnung	138 329	165	143 150	173
37	Abzüglich Zahlungen von Gemeinden und Gemeindeverbänden	2 090	2	2 803	3
<b>38</b>	<b>Gesamtausgaben der Kapitalrechnung</b>	<b>136 240</b>	<b>162</b>	<b>140 346</b>	<b>170</b>
<b>39</b>	<b>Gesamtausgaben (ohne besondere Finanzierungsvorgänge)</b>	<b>627 683</b>	<b>747</b>	<b>657 567</b>	<b>794</b>
40	Saldo (Finanzierungsüberschuss)	53 100	63	69 854	84
<b>besondere Finanzierungsvorgänge</b>					
41	Schuldentilgung	61 187	73	60 079	73
42	der Kreditmarktmittel	61 148	73	60 038	73
43	der inneren Darlehen	40	0	41	0
44	Zuführung an die allgemeine Rücklage	32 123	38	18 035	22
45	Zuführung an Sonderrücklagen	112	0	702	1
46	Deckung von Vorjahresfehlbeträgen	365	0	6	0
<b>47</b>	<b>Ausgaben für besondere Finanzierungsvorgänge</b>	<b>93 788</b>	<b>112</b>	<b>78 822</b>	<b>95</b>
48	Saldo (Fehlbetrag)	-	-	-	-



Noch: 9. Kassenmäßige Ausgaben und Einnahmen nach Arten  
Noch: Einheitsgemeinden

Nr.	Einnahmen	1.1. - 30.9.2006		1.1. - 30.9.2007	
		1 000 EUR	EUR je EW	1 000 EUR	EUR je EW
<b>laufende Rechnung</b>					
49	Steuern und steuerähnliche Einnahmen	216 131	257	240 431	290
50	Grundsteuer	47 651	57	48 188	58
51	Gewerbsteuer (netto)	121 948	145	134 698	163
52	Gemeindeanteil an der Einkommensteuer	32 521	39	42 069	51
53	Gemeindeanteil an der Umsatzsteuer	10 970	13	12 562	15
54	sonstige Steuern und steuerähnliche Einnahmen	3 041	4	2 913	4
55	Einnahmen aus Verwaltung und Betrieb	98 624	117	103 829	125
56	Gebühren, sonstige Entgelte	35 499	42	36 086	44
57	übrige Verwaltungs- und Betriebseinnahmen	34 095	41	40 674	49
58	Gewinnanteile, Konzessionsabgaben	29 030	35	27 068	33
59	Zinseinnahmen und Schuldendiensthilfen	5 096	6	7 362	9
60	vom öffentlichen Bereich	91	0	100	0
61	von anderen Bereichen	5 006	6	7 263	9
62	Laufende Zuweisungen und Zuschüsse	264 694	315	291 055	352
63	vom öffentlichen Bereich	263 814	314	289 476	350
64	von Bund, Lastenausgleichsfonds, ERP-Sondervermögen	589	1	566	1
65	allgemeine Finanzaufweisungen vom Land	218 398	260	229 965	278
66	Schlüsselzuweisungen	194 332	231	197 814	239
67	übrige vom Land	37 446	45	50 182	61
68	allgemeine Finanzaufweisungen von Gemeinden u. Gem.verb.	109	0	-	-
69	übrige von Gemeinden und Gemeindeverbänden	3 669	4	6 266	8
70	von Zweckverbänden	51	0	12	0
71	vom sonstigen öffentlichen Bereich	3 551	4	2 485	3
72	von anderen Bereichen	880	1	1 579	2
73	Bruttoeinnahmen der laufenden Rechnung	584 546	696	642 676	776
74	Abzüglich Zahlungen von Gemeinden und Gemeindeverbänden	3 778	4	6 266	8
<b>75</b>	<b>Gesamteinnahmen der laufenden Rechnung</b>	<b>580 767</b>	<b>691</b>	<b>636 410</b>	<b>769</b>
<b>Kapitalrechnung</b>					
76	Veräußerung von Vermögen	25 506	30	14 437	17
77	Zuweisungen und Zuschüsse für Investitionen	75 797	90	78 919	95
78	vom öffentlichen Bereich	66 927	80	69 606	84
79	von Bund, Lastenausgleichsfonds, ERP-Sondervermögen	1 128	1	2 085	3
80	vom Land	63 059	75	64 443	78
81	von Gemeinden und Gemeindeverbänden	2 063	2	2 777	3
82	von Zweckverbänden	492	1	152	0
83	vom sonstigen öffentlichen Bereich	184	0	149	0
84	von anderen Bereichen	8 870	11	9 312	11
85	Beiträge und ähnliche Entgelte	7 447	9	7 217	9
86	sonstige Zuschüsse	1 423	2	2 096	3
87	Darlehensrückflüsse	803	1	459	1
88	Schuldenaufnahme vom öffentlichen Bereich	-	-	-	-
89	Bruttoeinnahmen der Kapitalrechnung	102 105	122	93 814	113
90	Abzüglich Zahlungen von Gemeinden und Gemeindeverbänden	2 090	2	2 803	3
<b>91</b>	<b>Gesamteinnahmen der Kapitalrechnung</b>	<b>100 016</b>	<b>119</b>	<b>91 011</b>	<b>110</b>
<b>92</b>	<b>Gesamteinnahmen (ohne bes. Finanzierungsvorgänge)</b>	<b>680 783</b>	<b>810</b>	<b>727 421</b>	<b>879</b>
93	Saldo (Finanzierungsdefizit)	-	-	-	-
<b>besondere Finanzierungsvorgänge</b>					
94	Schuldenaufnahme	28 458	34	30 392	37
95	der Kreditmarktmittel	27 478	33	30 392	37
96	der inneren Darlehen	979	1	-	-
97	Entnahme aus der allgemeinen Rücklage	5 667	7	10 228	12
98	Entnahme aus Sonderrücklagen	14	0	244	0
<b>99</b>	<b>Einnahmen aus besonderen Finanzierungsvorgängen</b>	<b>34 138</b>	<b>41</b>	<b>40 864</b>	<b>49</b>
100	Saldo (Überschuss)	59 649	71	37 958	46

**10. Kassenmäßige Ausgaben und Einnahmen nach Arten**  
**Erfüllende einschließlich beauftragende Gemeinden**

Nr.	Ausgaben	1.1. - 30.9.2006		1.1. - 30.9.2007	
		1 000 EUR	EUR je EW	1 000 EUR	EUR je EW
<b>laufende Rechnung</b>					
1	Personalausgaben	65 579	183	62 908	177
2	Laufender Sachaufwand	41 730	116	42 845	121
3	sächliche Verwaltungsaufgaben	41 294	115	42 454	120
4	Erstattungen an andere Bereiche	437	1	392	1
5	Zinsausgaben	8 441	24	8 149	23
6	an öffentlichen Bereich	56	0	2	0
7	an andere Bereiche	8 385	23	8 147	23
8	Laufende Zuweisungen und Zuschüsse, Schuldendiensthilfen	82 318	229	97 398	274
9	an öffentlichen Bereich	60 079	167	65 437	184
10	allgemeine Zuweisungen und Umlagen	54 096	151	56 696	160
11	an Land	1 585	4	310	1
12	an Gemeinden und Gemeindeverbände	52 511	146	56 386	159
13	an Zweckverbände und sonstigen öffentlichen Bereich	-	-	-	-
14	Zuweisungen für laufende Zwecke und Schuldendiensthilfen	5 984	17	8 741	25
15	an andere Bereiche	22 239	62	31 961	90
16	laufende Zuschüsse an Unternehmen	5 042	14	4 993	14
17	laufende Zuschüsse an übrige Bereiche	16 078	45	24 582	69
18	soziale Leistungen (einschl.aufg.bezog.Leist.beteilig. SGB II)	670	2	2 079	6
19	Schuldendiensthilfen	449	1	307	1
20	Bruttoausgaben der laufenden Rechnung	198 069	552	211 300	595
21	Abzüglich Zahlungen von Gemeinden und Gemeindeverbänden	7 070	20	9 520	27
<b>22</b>	<b>Gesamtausgaben der laufenden Rechnung</b>	<b>190 999</b>	<b>532</b>	<b>201 781</b>	<b>568</b>
<b>Kapitalrechnung</b>					
23	Sachinvestitionen	62 446	174	65 505	184
24	Baumaßnahmen	56 766	158	56 592	159
25	für Schulen	1 544	4	417	1
26	für Städteplanung	10 986	31	9 555	27
27	für Straßen	15 801	44	13 818	39
28	für Abwasserbeseitigung	751	2	247	1
29	Erwerb von unbeweglichen und beweglichen Sachen	5 680	16	8 914	25
30	Zuweisungen und Zuschüsse für Investitionen	5 648	16	6 444	18
31	an öffentlichen Bereich	3 008	8	4 516	13
32	an andere Bereiche	2 640	7	1 928	5
33	Darlehen	100	0	95	0
34	Erwerb von Beteiligungen	1 850	5	795	2
35	Tilgungsausgaben an öffentlichen Bereich	-	-	-	-
36	Bruttoausgaben der Kapitalrechnung	70 044	195	72 840	205
37	Abzüglich Zahlungen von Gemeinden und Gemeindeverbänden	722	2	1 231	3
<b>38</b>	<b>Gesamtausgaben der Kapitalrechnung</b>	<b>69 322</b>	<b>193</b>	<b>71 609</b>	<b>202</b>
<b>39</b>	<b>Gesamtausgaben (ohne besondere Finanzierungsvorgänge)</b>	<b>260 321</b>	<b>725</b>	<b>273 389</b>	<b>770</b>
40	Saldo (Finanzierungsüberschuss)	13 403	37	25 665	72
<b>besondere Finanzierungsvorgänge</b>					
41	Schuldentilgung	18 516	52	26 324	74
42	der Kreditmarktmittel	18 516	52	26 324	74
43	der inneren Darlehen	-	-	-	-
44	Zuführung an die allgemeine Rücklage	13 748	38	10 681	30
45	Zuführung an Sonderrücklagen	165	0	74	0
46	Deckung von Vorjahresfehlbeträgen	29	0	551	2
<b>47</b>	<b>Ausgaben für besondere Finanzierungsvorgänge</b>	<b>32 459</b>	<b>90</b>	<b>37 631</b>	<b>106</b>
48	Saldo (Fehlbetrag)	-	-	-	-

Noch: 10. Kassenmäßige Ausgaben und Einnahmen nach Arten  
Noch: Erfüllende einschließlich beauftragende Gemeinden

Nr.	Einnahmen	1.1. - 30.9.2006		1.1. - 30.9.2007	
		1 000 EUR	EUR je EW	1 000 EUR	EUR je EW
<b>laufende Rechnung</b>					
49	Steuern und steuerähnliche Einnahmen	85 929	239	103 469	291
50	Grundsteuer	19 667	55	19 669	55
51	Gewerbsteuer (netto)	47 013	131	59 816	168
52	Gemeindeanteil an der Einkommensteuer	13 849	39	17 985	51
53	Gemeindeanteil an der Umsatzsteuer	4 127	11	4 733	13
54	sonstige Steuern und steuerähnliche Einnahmen	1 274	4	1 266	4
55	Einnahmen aus Verwaltung und Betrieb	36 887	103	35 648	100
56	Gebühren, sonstige Entgelte	12 704	35	12 337	35
57	übrige Verwaltungs- und Betriebseinnahmen	13 216	37	14 237	40
58	Gewinnanteile, Konzessionsabgaben	10 967	31	9 074	26
59	Zinseinnahmen und Schuldendiensthilfen	2 198	6	2 934	8
60	vom öffentlichen Bereich	10	0	10	0
61	von anderen Bereichen	2 188	6	2 923	8
62	Laufende Zuweisungen und Zuschüsse	111 716	311	123 852	349
63	vom öffentlichen Bereich	111 256	310	123 470	348
64	von Bund, Lastenausgleichsfonds, ERP-Sondervermögen	177	0	889	3
65	allgemeine Finanzaufweisungen vom Land	91 837	256	94 662	267
66	Schlüsselzuweisungen	81 977	228	84 894	239
67	übrige vom Land	10 482	29	16 698	47
68	allgemeine Finanzaufweisungen von Gemeinden u. Gem.verb.	-	-	-	-
69	übrige von Gemeinden und Gemeindeverbänden	7 070	20	9 520	27
70	von Zweckverbänden	103	0	13	0
71	vom sonstigen öffentlichen Bereich	1 586	4	1 688	5
72	von anderen Bereichen	460	1	381	1
73	Bruttoeinnahmen der laufenden Rechnung	236 730	659	265 903	749
74	Abzüglich Zahlungen von Gemeinden und Gemeindeverbänden	7 070	20	9 520	27
<b>75</b>	<b>Gesamteinnahmen der laufenden Rechnung</b>	<b>229 659</b>	<b>640</b>	<b>256 383</b>	<b>722</b>
<b>Kapitalrechnung</b>					
76	Veräußerung von Vermögen	6 816	19	5 935	17
77	Zuweisungen und Zuschüsse für Investitionen	37 730	105	37 744	106
78	vom öffentlichen Bereich	34 333	96	34 496	97
79	von Bund, Lastenausgleichsfonds, ERP-Sondervermögen	33	0	160	0
80	vom Land	32 971	92	32 704	92
81	von Gemeinden und Gemeindeverbänden	721	2	1 230	3
82	von Zweckverbänden	466	1	265	1
83	vom sonstigen öffentlichen Bereich	142	0	137	0
84	von anderen Bereichen	3 397	9	3 247	9
85	Beiträge und ähnliche Entgelte	2 724	8	2 923	8
86	sonstige Zuschüsse	673	2	325	1
87	Darlehensrückflüsse	240	1	223	1
88	Schuldenaufnahme vom öffentlichen Bereich	-	-	-	-
89	Bruttoeinnahmen der Kapitalrechnung	44 786	125	43 902	124
90	Abzüglich Zahlungen von Gemeinden und Gemeindeverbänden	722	2	1 231	3
<b>91</b>	<b>Gesamteinnahmen der Kapitalrechnung</b>	<b>44 064</b>	<b>123</b>	<b>42 671</b>	<b>120</b>
<b>92</b>	<b>Gesamteinnahmen (ohne bes. Finanzierungsvorgänge)</b>	<b>273 723</b>	<b>762</b>	<b>299 054</b>	<b>842</b>
93	Saldo (Finanzierungsdefizit)	-	-	-	-
<b>besondere Finanzierungsvorgänge</b>					
94	Schuldenaufnahme	11 801	33	22 181	62
95	der Kreditmarktmittel	11 801	33	22 181	62
96	der inneren Darlehen	-	-	-	-
97	Entnahme aus der allgemeinen Rücklage	6 749	19	6 643	19
98	Entnahme aus Sonderrücklagen	42	0	453	1
<b>99</b>	<b>Einnahmen aus besonderen Finanzierungsvorgängen</b>	<b>18 591</b>	<b>52</b>	<b>29 276</b>	<b>82</b>
100	Saldo (Überschuss)	13 867	39	8 354	24

**11. Kassenmäßige Ausgaben und Einnahmen nach Arten  
Verwaltungsgemeinschaften einschließlich Mitgliedsgemeinden**

Nr.	Ausgaben	1.1. - 30.9.2006		1.1. - 30.9.2007	
		1 000 EUR	EUR je EW	1 000 EUR	EUR je EW
<b>laufende Rechnung</b>					
1	Personalausgaben	104 991	179	105 190	181
2	Laufender Sachaufwand	66 444	114	66 666	115
3	sächliche Verwaltungsaufgaben	65 475	112	66 001	114
4	Erstattungen an andere Bereiche	970	2	665	1
5	Zinsausgaben	15 115	26	14 729	25
6	an öffentlichen Bereich	85	0	123	0
7	an andere Bereiche	15 030	26	14 605	25
8	Laufende Zuweisungen und Zuschüsse, Schuldendiensthilfen	156 940	268	182 168	313
9	an öffentlichen Bereich	135 253	231	149 241	257
10	allgemeine Zuweisungen und Umlagen	119 631	204	124 391	214
11	an Land	1 255	2	817	1
12	an Gemeinden und Gemeindeverbände	118 373	202	123 569	213
13	an Zweckverbände und sonstigen öffentlichen Bereich	4	0	4	0
14	Zuweisungen für laufende Zwecke und Schuldendiensthilfen	15 622	27	24 850	43
15	an andere Bereiche	21 687	37	32 928	57
16	laufende Zuschüsse an Unternehmen	3 069	5	3 196	5
17	laufende Zuschüsse an übrige Bereiche	16 856	29	25 844	44
18	soziale Leistungen (einschl.aufg.bezog.Leist.beteilig. SGB II)	1 762	3	3 887	7
19	Schuldendiensthilfen	-	-	-	-
20	Bruttoausgaben der laufenden Rechnung	343 491	587	368 753	634
21	Abzüglich Zahlungen von Gemeinden und Gemeindeverbänden	52 436	90	60 031	103
<b>22</b>	<b>Gesamtausgaben der laufenden Rechnung</b>	<b>291 055</b>	<b>497</b>	<b>308 722</b>	<b>531</b>
<b>Kapitalrechnung</b>					
23	Sachinvestitionen	84 706	145	87 670	151
24	Baumaßnahmen	71 900	123	77 847	134
25	für Schulen	15	0	59	0
26	für Städteplanung	7 829	13	7 534	13
27	für Straßen	24 930	43	28 115	48
28	für Abwasserbeseitigung	2 629	4	2 686	5
29	Erwerb von unbeweglichen und beweglichen Sachen	12 806	22	9 822	17
30	Zuweisungen und Zuschüsse für Investitionen	5 844	10	6 906	12
31	an öffentlichen Bereich	3 987	7	4 028	7
32	an andere Bereiche	1 856	3	2 878	5
33	Darlehen	-	-	119	0
34	Erwerb von Beteiligungen	30	0	135	0
35	Tilgungsausgaben an öffentlichen Bereich	122	0	161	0
36	Bruttoausgaben der Kapitalrechnung	90 701	155	94 989	163
37	Abzüglich Zahlungen von Gemeinden und Gemeindeverbänden	332	1	850	1
<b>38</b>	<b>Gesamtausgaben der Kapitalrechnung</b>	<b>90 369</b>	<b>154</b>	<b>94 139</b>	<b>162</b>
<b>39</b>	<b>Gesamtausgaben (ohne besondere Finanzierungsvorgänge)</b>	<b>381 424</b>	<b>652</b>	<b>402 861</b>	<b>693</b>
40	Saldo (Finanzierungsüberschuss)	16 925	29	37 120	64
<b>besondere Finanzierungsvorgänge</b>					
41	Schuldentilgung	32 250	55	36 340	63
42	der Kreditmarktmittel	32 225	55	36 338	63
43	der inneren Darlehen	25	0	1	0
44	Zuführung an die allgemeine Rücklage	25 444	43	21 072	36
45	Zuführung an Sonderrücklagen	572	1	140	0
46	Deckung von Vorjahresfehlbeträgen	794	1	1 356	2
<b>47</b>	<b>Ausgaben für besondere Finanzierungsvorgänge</b>	<b>59 060</b>	<b>101</b>	<b>58 908</b>	<b>101</b>
48	Saldo (Fehlbetrag)	-	-	-	-

Noch: 11. Kassenmäßige Ausgaben und Einnahmen nach Arten  
 Noch: Verwaltungsgemeinschaften einschließlich Mitgliedsgemeinden

Nr.	Einnahmen	1.1. - 30.9.2006		1.1. - 30.9.2007	
		1 000 EUR	EUR je EW	1 000 EUR	EUR je EW
<b>laufende Rechnung</b>					
49	Steuern und steuerähnliche Einnahmen	110 699	189	132 308	228
50	Grundsteuer	31 583	54	32 178	55
51	Gewerbsteuer (netto)	51 370	88	65 285	112
52	Gemeindeanteil an der Einkommensteuer	21 077	36	27 427	47
53	Gemeindeanteil an der Umsatzsteuer	5 209	9	5 995	10
54	sonstige Steuern und steuerähnliche Einnahmen	1 459	2	1 423	2
55	Einnahmen aus Verwaltung und Betrieb	64 317	110	66 651	115
56	Gebühren, sonstige Entgelte	16 027	27	16 319	28
57	übrige Verwaltungs- und Betriebseinnahmen	32 568	56	37 302	64
58	Gewinnanteile, Konzessionsabgaben	15 722	27	13 030	22
59	Zinseinnahmen und Schuldendiensthilfen	2 623	4	3 788	7
60	vom öffentlichen Bereich	113	0	51	0
61	von anderen Bereichen	2 510	4	3 737	6
62	Laufende Zuweisungen und Zuschüsse	221 256	378	242 684	417
63	vom öffentlichen Bereich	220 593	377	241 833	416
64	von Bund, Lastenausgleichsfonds, ERP-Sondervermögen	220	0	219	0
65	allgemeine Finanzaufweisungen vom Land	143 613	245	148 953	256
66	Schlüsselzuweisungen	130 592	223	136 206	234
67	übrige vom Land	19 933	34	28 608	49
68	allgemeine Finanzaufweisungen von Gemeinden u. Gem.verb.	46 715	80	47 073	81
69	übrige von Gemeinden und Gemeindeverbänden	5 703	10	12 949	22
70	von Zweckverbänden	465	1	296	1
71	vom sonstigen öffentlichen Bereich	3 944	7	3 735	6
72	von anderen Bereichen	662	1	851	1
73	Bruttoeinnahmen der laufenden Rechnung	398 895	682	445 431	766
74	Abzüglich Zahlungen von Gemeinden und Gemeindeverbänden	52 436	90	60 031	103
<b>75</b>	<b>Gesamteinnahmen der laufenden Rechnung</b>	<b>346 459</b>	<b>592</b>	<b>385 400</b>	<b>663</b>
<b>Kapitalrechnung</b>					
76	Veräußerung von Vermögen	11 018	19	8 898	15
77	Zuweisungen und Zuschüsse für Investitionen	41 071	70	46 399	80
78	vom öffentlichen Bereich	34 534	59	38 549	66
79	von Bund, Lastenausgleichsfonds, ERP-Sondervermögen	314	1	57	0
80	vom Land	32 868	56	36 767	63
81	von Gemeinden und Gemeindeverbänden	332	1	800	1
82	von Zweckverbänden	328	1	176	0
83	vom sonstigen öffentlichen Bereich	692	1	748	1
84	von anderen Bereichen	6 537	11	7 850	14
85	Beiträge und ähnliche Entgelte	5 756	10	6 883	12
86	sonstige Zuschüsse	782	1	967	2
87	Darlehensrückflüsse	131	0	115	0
88	Schuldenaufnahme vom öffentlichen Bereich	-	-	20	0
89	Bruttoeinnahmen der Kapitalrechnung	52 221	89	55 432	95
90	Abzüglich Zahlungen von Gemeinden und Gemeindeverbänden	332	1	850	1
<b>91</b>	<b>Gesamteinnahmen der Kapitalrechnung</b>	<b>51 889</b>	<b>89</b>	<b>54 581</b>	<b>94</b>
<b>92</b>	<b>Gesamteinnahmen (ohne bes. Finanzierungsvorgänge)</b>	<b>398 348</b>	<b>681</b>	<b>439 981</b>	<b>757</b>
93	Saldo (Finanzierungsdefizit)	-	-	-	-
<b>besondere Finanzierungsvorgänge</b>					
94	Schuldenaufnahme	17 884	31	24 010	41
95	der Kreditmarktmittel	17 884	31	24 010	41
96	der inneren Darlehen	-	-	-	-
97	Entnahme aus der allgemeinen Rücklage	19 370	33	14 964	26
98	Entnahme aus Sonderrücklagen	320	1	83	0
<b>99</b>	<b>Einnahmen aus besonderen Finanzierungsvorgängen</b>	<b>37 575</b>	<b>64</b>	<b>39 057</b>	<b>67</b>
100	Saldo (Überschuss)	21 485	37	19 850	34

12. Ausgewählte kassenmäßige Ausgaben und Einnahmen

Nr.	Kreisfreie Stadt Landkreis	Personal- ausgaben	Laufender Sach- aufwand	Zins- ausgaben	Laufende Zuwei- sungen und Zuschüsse, Schulden- diensthilfen	Brutto- ausgaben der laufenden Rechnung	Sach- inves- titionen
<b>kreisfreie</b>							
1	Stadt Erfurt	83 239	66 103	6 660	152 650	308 652	26 408
2	Stadt Gera	32 601	25 624	2 975	65 154	126 355	26 504
3	Stadt Jena	26 029	27 022	2 531	69 218	124 799	4 553
4	Stadt Suhl	17 108	9 390	2 087	28 084	56 669	5 197
5	Stadt Weimar	21 676	11 263	3 005	61 786	97 729	7 966
6	Stadt Eisenach	13 138	2 824	1 372	39 206	56 540	4 005
<b>Landrats</b>							
7	Eichsfeld	18 742	12 249	813	52 570	84 374	2 540
8	Nordhausen	12 452	16 089	1 361	38 238	68 140	3 359
9	Wartburgkreis	17 969	9 627	64	39 618	67 278	3 643
10	Unstrut-Hainich-Kreis	16 595	11 752	3 542	45 969	77 857	646
11	Kyffhäuserkreis	13 292	11 946	1 504	33 103	59 845	4 185
12	Schmalkalden-Meiningen	16 585	17 431	307	43 884	78 207	8 092
13	Gotha	16 437	15 074	1 431	52 470	85 412	4 311
14	Sömmerda	11 675	11 700	1 147	26 383	50 906	4 633
15	Hildburghausen	9 525	10 578	249	20 178	40 530	2 824
16	Ilm-Kreis	14 856	9 979	1 473	43 012	69 320	2 721
17	Weimarer Land	12 758	14 598	1 126	32 542	61 025	1 751
18	Sonneberg	9 363	8 032	704	18 505	36 603	3 934
19	Saalfeld-Rudolstadt	17 799	7 853	1 329	46 330	73 311	5 792
20	Saale-Holzland-Kreis	12 073	6 848	1 263	29 432	49 616	3 403
21	Saale-Orla-Kreis	14 381	7 596	1 597	31 656	55 230	3 183
22	Greiz	14 420	9 654	1 128	32 313	57 514	4 221
23	Altenburger Land	14 585	6 838	1 202	48 037	70 662	5 069
<b>Summe kreisangehörige Gemeinden, Verwaltungs</b>							
24	Eichsfeld	37 220	23 619	3 774	85 786	150 398	17 438
25	Nordhausen	30 243	28 521	4 090	71 269	134 124	10 327
26	Wartburgkreis	44 385	25 633	2 759	72 749	145 526	28 538
27	Unstrut-Hainich-Kreis	34 955	25 046	7 355	81 092	148 448	14 861
28	Kyffhäuserkreis	30 165	21 974	3 999	57 322	113 459	13 877
29	Schmalkalden-Meiningen	43 033	36 300	2 876	82 832	165 041	33 197
30	Gotha	45 594	33 615	4 967	92 889	177 066	30 654
31	Sömmerda	30 264	20 928	3 598	47 511	102 300	17 732
32	Hildburghausen	23 286	21 535	1 403	36 263	82 487	15 656
33	Ilm-Kreis	39 453	23 563	4 900	75 804	143 719	29 759
34	Weimarer Land	31 602	25 263	4 813	57 649	119 327	12 710
35	Sonneberg	18 856	15 504	2 410	34 899	71 668	11 210
36	Saalfeld-Rudolstadt	39 151	23 929	4 545	82 034	149 658	24 753
37	Saale-Holzland-Kreis	27 406	17 596	4 644	56 409	106 055	16 024
38	Saale-Orla-Kreis	29 993	18 485	3 676	56 228	108 382	17 571
39	Greiz	37 158	22 167	3 720	62 380	125 424	22 953
40	Altenburger Land	39 667	21 861	3 135	81 626	146 289	22 861

nach Arten, kreisfreien Städten und Landkreisen in 1 000 EUR

Darunter Baumaß- nahmen	Zuwei- sungen und Zuschüsse für Inves- titionen	Brutto- ausgaben der Kapital- rechnung	Brutto- ausgaben (ohne bes. Finanzier- vorgänge)	Abzüglich Zahlungen von Gemeinden/ GV	Gesamt- ausgaben (ohne bes. Finanzier- vorgänge)	Saldo (Finanzier- über- schuss)	Nr.
<b>Stadt</b>							
22 006	2 824	29 233	337 884	1 159	336 725	424	1
25 098	4 928	31 438	157 792	667	157 126	-	2
3 527	2 073	6 627	131 426	1 319	130 107	20 799	3
4 918	1 226	6 422	63 092	177	62 915	-	4
7 502	3 755	11 721	109 451	612	108 839	2 934	5
3 223	1 189	5 204	61 744	203	61 541	-	6
<b>amt</b>							
2 193	35	2 574	86 948	15 366	71 583	6 852	7
2 818	30	3 389	71 529	13 963	57 566	950	8
3 185	524	4 214	71 492	19 454	52 038	12 612	9
346	931	1 576	79 434	18 823	60 610	4 067	10
3 477	408	4 593	64 439	13 607	50 831	2 831	11
7 282	1 332	11 220	89 427	18 846	70 582	8 936	12
3 781	287	4 598	90 010	20 111	69 899	18 184	13
3 715	119	4 752	55 658	11 714	43 943	2 154	14
2 354	345	3 425	43 955	10 687	33 267	6 196	15
2 232	9	2 730	72 050	20 906	51 144	8 742	16
861	17	1 768	62 793	14 694	48 099	7 915	17
3 715	314	4 312	40 915	10 244	30 671	4 696	18
4 815	145	5 937	79 249	19 025	60 224	2 703	19
2 697	19	3 422	53 037	13 068	39 969	4 274	20
2 698	1 056	4 728	59 958	15 633	44 324	6 966	21
3 794	289	4 510	62 024	17 906	44 118	14 751	22
4 683	76	5 145	75 807	16 812	58 995	2 651	23
<b>gemeinschaften und Landratsamt</b>							
14 458	773	18 279	168 678	23 373	145 305	16 456	24
8 616	1 331	11 658	145 782	17 432	128 350	6 115	25
25 525	3 639	32 372	177 897	25 540	152 357	22 144	26
13 410	1 608	16 614	165 062	22 865	142 197	8 771	27
11 536	1 233	15 135	128 595	17 771	110 824	8 002	28
30 186	4 408	39 512	204 553	25 685	178 868	19 271	29
25 595	6 152	36 814	213 880	27 425	186 455	31 115	30
15 503	2 416	20 150	122 450	18 396	104 054	5 378	31
12 843	681	16 777	99 264	12 690	86 574	13 681	32
27 088	1 688	31 631	175 350	26 481	148 869	15 130	33
10 141	2 690	15 462	134 790	19 339	115 451	19 604	34
10 097	3 198	14 715	86 383	11 265	75 119	10 120	35
21 588	1 649	26 580	176 238	22 903	153 335	14 204	36
14 223	1 668	17 718	123 773	19 368	104 405	8 178	37
15 452	2 404	20 474	128 856	19 007	109 849	21 265	38
21 125	1 739	25 569	150 993	21 550	129 443	23 166	39
21 137	1 550	24 411	170 699	20 473	150 227	5 520	40

Noch: 12. Ausgewählte kassenmäßige Ausgaben und Einnahmen

Nr.	Kreisfreie Stadt Landkreis	Steuern und steuer- ähnliche Ein- nahmen	Einnahmen aus Verwaltung und Betrieb	Laufende Zu- weisungen und Zuschüsse	Darunter Schlüssel- zu- weisungen	Brutto- einnahmen der laufenden Rechnung	Veräuße- rung von Vermögen
<b>kreisfreie</b>							
1	Stadt Erfurt	70 866	63 018	175 956	65 119	312 755	6 281
2	Stadt Gera	28 207	11 162	84 997	36 840	124 445	1 304
3	Stadt Jena	41 990	12 380	88 487	36 699	143 990	1 012
4	Stadt Suhl	11 162	8 141	31 662	9 669	50 966	141
5	Stadt Weimar	20 204	18 382	65 854	22 245	104 760	1 155
6	Stadt Eisenach	14 650	3 970	37 348	9 797	55 978	354
<b>Landrats</b>							
7	Eichsfeld	-	6 660	83 125	12 902	90 438	52
8	Nordhausen	-	9 687	59 221	10 377	68 908	38
9	Wartburgkreis	-	4 504	74 338	15 408	79 450	325
10	Unstrut-Hainich-Kreis	-	4 143	74 949	13 033	79 093	130
11	Kyffhäuserkreis	-	7 876	55 084	10 217	62 981	801
12	Schmalkalden-Meiningen	-	11 711	76 280	15 638	89 415	1 057
13	Gotha	-	10 851	91 489	15 472	102 880	601
14	Sömmerda	-	6 610	47 585	8 612	54 391	502
15	Hildburghausen	-	6 947	40 104	7 936	47 529	269
16	Ilm-Kreis	-	4 027	73 948	11 941	78 235	60
17	Weimarer Land	-	11 872	55 589	9 306	67 980	39
18	Sonneberg	-	4 166	38 373	6 998	42 932	126
19	Saalfeld-Rudolstadt	-	3 460	74 275	13 681	77 825	451
20	Saale-Holzland-Kreis	-	2 622	51 557	10 261	54 405	23
21	Saale-Orla-Kreis	-	2 755	59 589	10 909	62 499	726
22	Greiz	-	3 070	69 756	13 643	73 100	368
23	Altenburger Land	-	7 751	65 418	12 194	73 400	216
<b>Summe kreisangehörige Gemeinden, Verwaltungen</b>							
24	Eichsfeld	26 683	17 579	126 052	39 122	171 676	1 657
25	Nordhausen	20 800	19 285	99 568	34 935	139 851	1 793
26	Wartburgkreis	37 459	19 811	119 623	44 616	178 810	2 954
27	Unstrut-Hainich-Kreis	23 306	18 089	117 405	42 814	159 417	1 206
28	Kyffhäuserkreis	18 320	16 605	88 904	32 202	124 179	1 821
29	Schmalkalden-Meiningen	36 716	30 078	131 097	47 105	200 604	2 462
30	Gotha	48 914	27 077	143 957	48 724	222 251	5 577
31	Sömmerda	22 243	15 911	74 735	23 715	113 699	2 385
32	Hildburghausen	19 663	19 708	61 580	22 647	102 117	1 345
33	Ilm-Kreis	33 106	16 271	116 333	39 404	167 488	1 265
34	Weimarer Land	24 036	24 820	91 645	30 782	141 642	1 471
35	Sonneberg	20 245	9 310	58 386	21 399	88 470	789
36	Saalfeld-Rudolstadt	36 410	19 852	118 412	45 004	175 256	1 027
37	Saale-Holzland-Kreis	24 073	12 292	83 935	29 647	121 367	1 706
38	Saale-Orla-Kreis	32 552	11 645	90 891	32 297	136 324	3 123
39	Greiz	28 952	14 391	113 085	42 991	157 757	2 416
40	Altenburger Land	22 730	22 117	112 661	40 034	158 561	2 055



nach Arten, kreisfreien Städten und Landkreisen in 1 000 EUR

Zuweisungen und Zuschüsse für Investitionen	Bruttoeinnahmen der Kapitalrechnung	Bruttoeinnahmen (ohne bes. Finanzier.-vorgänge)	Abzüglich Zahlungen von Gemeinden/GV	Gesamteinnahmen (ohne bes. Finanzier.-vorgänge)	Saldo (Finanzier.-defizit)	Nr.
<b>Stadt</b>						
18 970	25 553	338 308	1 159	337 149	-	1
30 593	31 898	156 343	667	155 676	1 449	2
7 223	8 235	152 224	1 319	150 906	-	3
5 870	6 011	56 977	177	56 800	6 115	4
6 469	7 624	112 384	612	111 773	-	5
4 657	5 021	60 998	203	60 796	746	6
<b>amt</b>						
3 311	3 363	93 801	15 366	78 435	-	7
3 534	3 572	72 479	13 963	58 516	-	8
4 325	4 653	84 104	19 454	64 650	-	9
4 277	4 407	83 500	18 823	64 677	-	10
3 483	4 288	67 269	13 607	53 662	-	11
7 781	8 948	98 364	18 846	79 518	-	12
4 714	5 315	108 194	20 111	88 083	-	13
2 919	3 421	57 811	11 714	46 097	-	14
2 353	2 621	50 151	10 687	39 464	-	15
2 468	2 557	80 792	20 906	59 886	-	16
2 688	2 728	70 708	14 694	56 014	-	17
2 554	2 679	45 612	10 244	35 368	-	18
3 675	4 126	81 951	19 025	62 926	-	19
2 884	2 907	57 311	13 068	44 243	-	20
3 697	4 425	66 924	15 633	51 291	-	21
3 307	3 676	76 775	17 906	58 869	-	22
4 843	5 058	78 458	16 812	61 646	-	23
<b>gemeinschaften und Landratsamt</b>						
11 593	13 458	185 134	23 373	161 761	-	24
10 187	12 046	151 897	17 432	134 465	-	25
18 247	21 231	200 041	25 540	174 501	-	26
13 136	14 416	173 833	22 865	150 969	-	27
10 542	12 418	136 597	17 771	118 826	-	28
20 596	23 220	223 825	25 685	198 139	-	29
17 166	22 744	244 994	27 425	217 569	-	30
11 744	14 129	127 828	18 396	109 432	-	31
9 476	10 828	112 945	12 690	100 255	-	32
21 536	22 992	190 480	26 481	163 999	-	33
11 272	12 752	154 394	19 339	135 055	-	34
7 241	8 033	96 503	11 265	85 239	-	35
14 149	15 186	190 442	22 903	167 539	-	36
8 878	10 583	131 951	19 368	112 583	-	37
10 666	13 797	150 121	19 007	131 114	-	38
13 974	16 402	174 160	21 550	152 610	-	39
15 468	17 659	176 220	20 473	155 747	-	40

13. Ausgewählte kassenmäßige Ausgaben und Einnahmen

Nr.	Kreisfreie Stadt Landkreis	Personal- ausgaben	Laufender Sach- aufwand	Zins- ausgaben	Laufende Zuwei- sungen und Zuschüsse, Schulden- diensthilfen	Brutto- ausgaben der laufenden Rechnung	Sach- inves- titionen
<b>kreisfreie</b>							
1	Stadt Erfurt	411	326	33	753	1 523	130
2	Stadt Gera	315	248	29	630	1 221	256
3	Stadt Jena	254	264	25	677	1 220	45
4	Stadt Suhl	404	222	49	664	1 339	123
5	Stadt Weimar	336	175	47	958	1 516	124
6	Stadt Eisenach	301	65	31	898	1 296	92
<b>Landrats</b>							
7	Eichsfeld	171	112	7	480	770	23
8	Nordhausen	134	173	15	411	732	36
9	Wartburgkreis	131	70	0	288	489	26
10	Unstrut-Hainich-Kreis	146	104	31	405	686	6
11	Kyffhäuserkreis	151	136	17	377	682	48
12	Schmalkalden-Meiningen	121	128	2	321	572	59
13	Gotha	115	105	10	367	597	30
14	Sömmerda	153	153	15	345	665	61
15	Hildburghausen	135	150	4	286	574	40
16	Ilm-Kreis	128	86	13	370	596	23
17	Weimarer Land	145	166	13	371	695	20
18	Sonneberg	147	126	11	291	576	62
19	Saalfeld-Rudolstadt	143	63	11	373	589	47
20	Saale-Holzland-Kreis	134	76	14	326	549	38
21	Saale-Orla-Kreis	155	82	17	341	596	34
22	Greiz	125	84	10	280	498	37
23	Altenburger Land	138	65	11	455	669	48
<b>Summe kreisangehörige Gemeinden, Verwaltungs</b>							
24	Eichsfeld	340	216	34	783	1 373	159
25	Nordhausen	325	306	44	766	1 441	111
26	Wartburgkreis	323	186	20	529	1 058	208
27	Unstrut-Hainich-Kreis	308	221	65	715	1 309	131
28	Kyffhäuserkreis	344	250	46	653	1 293	158
29	Schmalkalden-Meiningen	315	266	21	606	1 208	243
30	Gotha	318	235	35	649	1 237	214
31	Sömmerda	396	274	47	621	1 337	232
32	Hildburghausen	330	305	20	514	1 168	222
33	Ilm-Kreis	339	202	42	651	1 235	256
34	Weimarer Land	360	288	55	657	1 359	145
35	Sonneberg	297	244	38	549	1 128	176
36	Saalfeld-Rudolstadt	315	192	37	660	1 203	199
37	Saale-Holzland-Kreis	303	195	51	625	1 174	177
38	Saale-Orla-Kreis	323	199	40	606	1 169	189
39	Greiz	322	192	32	540	1 087	199
40	Altenburger Land	376	207	30	773	1 386	217

nach Arten, kreisfreien Städten und Landkreisen in EUR je Einwohner

Darunter Baumaß- nahmen	Zuwei- sungen und Zuschüsse für Inves- titionen	Brutto- ausgaben der Kapital- rechnung	Brutto- ausgaben (ohne bes. Finanzier.- vorgänge)	Abzüglich Zahlungen von Gemeinden/ GV	Gesamt- ausgaben (ohne bes. Finanzier.- vorgänge)	Saldo (Finanzier.- über- schuss)	Nr.
<b>Stadt</b>							
109	14	144	1 668	6	1 662	2	1
243	48	304	1 525	6	1 519	-	2
34	20	65	1 285	13	1 272	203	3
116	29	152	1 491	4	1 487	-	4
116	58	182	1 697	9	1 688	45	5
74	27	119	1 415	5	1 410	-	6
<b>amt</b>							
20	0	23	793	140	653	63	7
30	0	36	768	150	618	10	8
23	4	31	520	141	378	92	9
3	8	14	700	166	534	36	10
40	5	52	734	155	579	32	11
53	10	82	655	138	517	65	12
26	2	32	629	140	488	127	13
49	2	62	727	153	574	28	14
33	5	48	622	151	471	88	15
19	0	23	619	180	439	75	16
10	0	20	715	167	548	90	17
58	5	68	644	161	483	74	18
39	1	48	637	153	484	22	19
30	0	38	587	145	443	47	20
29	11	51	647	169	478	75	21
33	3	39	537	155	382	128	22
44	1	49	718	159	559	25	23
<b>gemeinschaften und Landratsamt</b>							
132	7	167	1 539	213	1 326	150	24
93	14	125	1 566	187	1 379	66	25
186	26	235	1 294	186	1 108	161	26
118	14	146	1 455	202	1 254	77	27
131	14	172	1 465	202	1 263	91	28
221	32	289	1 497	188	1 309	141	29
179	43	257	1 494	192	1 302	217	30
203	32	263	1 600	240	1 360	70	31
182	10	238	1 406	180	1 226	194	32
233	15	272	1 507	228	1 279	130	33
115	31	176	1 535	220	1 315	223	34
159	50	232	1 360	177	1 182	159	35
174	13	214	1 417	184	1 233	114	36
157	18	196	1 370	214	1 156	91	37
167	26	221	1 389	205	1 184	229	38
183	15	222	1 308	187	1 122	201	39
200	15	231	1 617	194	1 423	52	40

Noch: 13. Ausgewählte kassenmäßige Ausgaben und Einnahmen

Nr.	Kreisfreie Stadt Landkreis	Steuern und steuer- ähnliche Ein- nahmen	Einnahmen aus Verwaltung und Betrieb	Laufende Zu- weisungen und Zuschüsse	Darunter Schlüssel- zu- weisungen	Brutto- einnahmen der laufenden Rechnung	Veräuße- rung von Vermögen
<b>kreisfreie</b>							
1	Stadt Erfurt	350	311	868	321	1 544	31
2	Stadt Gera	273	108	822	356	1 203	13
3	Stadt Jena	411	121	865	359	1 408	10
4	Stadt Suhl	264	192	748	228	1 204	3
5	Stadt Weimar	313	285	1 021	345	1 625	18
6	Stadt Eisenach	336	91	856	225	1 283	8
<b>Landrats</b>							
7	Eichsfeld	-	61	759	118	825	0
8	Nordhausen	-	104	636	111	740	0
9	Wartburgkreis	-	33	541	112	578	2
10	Unstrut-Hainich-Kreis	-	37	661	115	697	1
11	Kyffhäuserkreis	-	90	628	116	718	9
12	Schmalkalden-Meiningen	-	86	558	114	654	8
13	Gotha	-	76	639	108	719	4
14	Sömmerda	-	86	622	113	711	7
15	Hildburghausen	-	98	568	112	673	4
16	Ilm-Kreis	-	35	635	103	672	1
17	Weimarer Land	-	135	633	106	774	0
18	Sonneberg	-	66	604	110	676	2
19	Saalfeld-Rudolstadt	-	28	597	110	626	4
20	Saale-Holzland-Kreis	-	29	571	114	602	0
21	Saale-Orla-Kreis	-	30	643	118	674	8
22	Greiz	-	27	604	118	633	3
23	Altenburger Land	-	73	620	116	695	2
<b>Summe kreisangehörige Gemeinden, Verwaltungen</b>							
24	Eichsfeld	244	160	1 150	357	1 567	15
25	Nordhausen	223	207	1 070	375	1 502	19
26	Wartburgkreis	272	144	870	324	1 300	21
27	Unstrut-Hainich-Kreis	205	159	1 035	378	1 406	11
28	Kyffhäuserkreis	209	189	1 013	367	1 415	21
29	Schmalkalden-Meiningen	269	220	959	345	1 468	18
30	Gotha	342	189	1 006	340	1 552	39
31	Sömmerda	291	208	977	310	1 486	31
32	Hildburghausen	278	279	872	321	1 446	19
33	Ilm-Kreis	284	140	1 000	339	1 439	11
34	Weimarer Land	274	283	1 044	351	1 613	17
35	Sonneberg	319	147	919	337	1 393	12
36	Saalfeld-Rudolstadt	293	160	952	362	1 409	8
37	Saale-Holzland-Kreis	267	136	929	328	1 344	19
38	Saale-Orla-Kreis	351	126	980	348	1 470	34
39	Greiz	251	125	980	372	1 367	21
40	Altenburger Land	215	210	1 067	379	1 502	19

nach Arten, kreisfreien Städten und Landkreisen in EUR je Einwohner

Zuweisungen und Zuschüsse für Investitionen	Bruttoeinnahmen der Kapitalrechnung	Bruttoeinnahmen (ohne bes. Finanzier.-vorgänge)	Abzüglich Zahlungen von Gemeinden/GV	Gesamteinnahmen (ohne bes. Finanzier.-vorgänge)	Saldo (Finanzier.-defizit)	Nr.
<b>Stadt</b>						
94	126	1 670	6	1 664	-	1
296	308	1 511	6	1 505	14	2
71	81	1 488	13	1 475	-	3
139	142	1 346	4	1 342	145	4
100	118	1 743	9	1 733	-	5
107	115	1 398	5	1 393	17	6
<b>amt</b>						
30	31	856	140	716	-	7
38	38	779	150	629	-	8
31	34	612	141	470	-	9
38	39	736	166	570	-	10
40	49	766	155	611	-	11
57	65	720	138	582	-	12
33	37	756	140	615	-	13
38	45	756	153	603	-	14
33	37	710	151	559	-	15
21	22	694	180	515	-	16
31	31	805	167	638	-	17
40	42	718	161	557	-	18
30	33	659	153	506	-	19
32	32	635	145	490	-	20
40	48	722	169	553	-	21
29	32	665	155	510	-	22
46	48	743	159	584	-	23
<b>gemeinschaften und Landratsamt</b>						
106	123	1 690	213	1 476	-	24
109	129	1 632	187	1 445	-	25
133	154	1 455	186	1 269	-	26
116	127	1 533	202	1 331	-	27
120	141	1 556	202	1 354	-	28
151	170	1 638	188	1 450	-	29
120	159	1 711	192	1 520	-	30
153	185	1 671	240	1 430	-	31
134	153	1 600	180	1 420	-	32
185	198	1 637	228	1 409	-	33
128	145	1 758	220	1 538	-	34
114	126	1 519	177	1 342	-	35
114	122	1 531	184	1 347	-	36
98	117	1 461	214	1 247	-	37
115	149	1 619	205	1 414	-	38
121	142	1 509	187	1 322	-	39
147	167	1 669	194	1 475	-	40

14. Ausgaben für besondere Finanzierungsvorgänge nach kreisfreien Städten und Landkreisen in 1 000 EUR

Kreisfreie Stadt Landkreis	Ausgaben für besondere Finanzierungs- vorgänge	Davon			
		Schuldentilgung		Zuführung an Rücklagen	Deckung von Vorjahres- fehl- beträgen
		der Kreditmarkt- mittel	der inneren Darlehen		
<b>kreisfreie Stadt</b>					
Stadt Erfurt	52 589	26 355	-	26 233	-
Stadt Gera	720	720	-	-	-
Stadt Jena	10 068	10 068	-	-	-
Stadt Suhl	2 091	2 091	-	-	-
Stadt Weimar	1 763	1 763	-	-	-
Stadt Eisenach	1 170	1 170	-	-	-
<b>Landratsamt</b>					
Eichsfeld	5 883	605	-	5 279	-
Nordhausen	3 695	556	-	33	3 105
Wartburgkreis	6 209	159	-	6 050	-
Unstrut-Hainich-Kreis	2 313	2 313	-	-	-
Kyffhäuserkreis	1 725	1 725	-	-	-
Schmalkalden-Meiningen	12 909	1 828	-	11 081	-
Gotha	1 128	1 128	-	-	-
Sömmerda	1 857	1 857	-	-	-
Hildburghausen	515	337	-	178	-
Ilm-Kreis	1 928	1 928	-	-	-
Weimarer Land	2 796	2 796	-	-	-
Sonneberg	1 411	810	-	601	-
Saalfeld-Rudolstadt	6 636	6 636	-	-	-
Saale-Holzland-Kreis	1 216	1 216	-	-	-
Saale-Orla-Kreis	1 232	1 232	-	-	-
Greiz	971	971	-	-	-
Altenburger Land	1 404	1 357	-	47	-
<b>Summe kreisangehörige Gemeinden, Verwaltungsgemeinschaften und Landratsamt</b>					
Eichsfeld	15 055	7 493	-	7 562	-
Nordhausen	11 935	6 598	-	1 344	3 993
Wartburgkreis	13 559	3 977	-	9 582	-
Unstrut-Hainich-Kreis	16 076	13 656	-	2 421	-
Kyffhäuserkreis	7 029	5 759	-	1 269	-
Schmalkalden-Meiningen	23 945	8 533	41	15 037	334
Gotha	21 632	9 836	-	11 796	-
Sömmerda	8 164	5 024	1	3 102	36
Hildburghausen	5 627	3 901	-	1 726	-
Ilm-Kreis	10 687	9 836	-	804	47
Weimarer Land	16 026	13 544	-	2 482	-
Sonneberg	12 673	9 286	-	3 388	-
Saalfeld-Rudolstadt	18 742	14 631	-	3 718	392
Saale-Holzland-Kreis	11 234	8 976	-	2 083	175
Saale-Orla-Kreis	17 435	12 751	-	4 684	-
Greiz	13 552	11 683	-	1 864	5
Altenburger Land	5 820	4 670	-	1 114	36

15. Einnahmen aus besonderen Finanzierungsvorgängen nach kreisfreien Städten und Landkreisen in 1 000 EUR

Kreisfreie Stadt Landkreis	Einnahmen aus besonderen Finanzierungs- vorgängen	Davon		
		Schuldenaufnahme		Entnahmen aus Rücklagen
		der Kreditmarkt- mittel	der inneren Darlehen	

**kreisfreie Stadt**

Stadt Erfurt	17 065	17 065	-	-
Stadt Gera	2 363	2 363	-	-
Stadt Jena	6 472	6 272	-	200
Stadt Suhl	968	968	-	-
Stadt Weimar	8 808	5 500	-	3 308
Stadt Eisenach	2 423	1 500	-	923

**Landratsamt**

Eichsfeld	1 530	-	-	1 530
Nordhausen	257	-	-	257
Wartburgkreis	3 200	-	-	3 200
Unstrut-Hainich-Kreis	-	-	-	-
Kyffhäuserkreis	276	-	-	276
Schmalkalden-Meiningen	5 415	-	-	5 415
Gotha	-	-	-	-
Sömmerda	-	-	-	-
Hildburghausen	14	-	-	14
Ilm-Kreis	-	-	-	-
Weimarer Land	-	-	-	-
Sonneberg	1 261	-	-	1 261
Saalfeld-Rudolstadt	6 944	6 944	-	-
Saale-Holzland-Kreis	-	-	-	-
Saale-Orla-Kreis	-	-	-	-
Greiz	590	-	-	590
Altenburger Land	1 795	635	-	1 159

**Summe kreisangehörige Gemeinden, Verwaltungsgemeinschaften und Landratsamt**

Eichsfeld	6 010	2 936	-	3 075
Nordhausen	4 310	3 277	-	1 033
Wartburgkreis	8 495	3 986	-	4 509
Unstrut-Hainich-Kreis	8 747	7 284	-	1 462
Kyffhäuserkreis	3 778	1 756	-	2 023
Schmalkalden-Meiningen	14 360	5 530	-	8 830
Gotha	8 625	6 460	-	2 165
Sömmerda	5 299	3 359	-	1 941
Hildburghausen	2 552	244	-	2 307
Ilm-Kreis	6 347	3 877	-	2 470
Weimarer Land	6 521	5 228	-	1 293
Sonneberg	8 263	6 293	-	1 971
Saalfeld-Rudolstadt	12 547	11 801	-	746
Saale-Holzland-Kreis	10 817	7 416	-	3 401
Saale-Orla-Kreis	10 750	7 297	-	3 452
Greiz	8 641	6 466	-	2 175
Altenburger Land	4 418	955	-	3 463

**16. Kassenmäßiger Schuldenstand am 30.9.2007 nach  
Gebietskörperschaftsgruppen und Gemeindegrößenklassen**

Gebietskörperschaftsgruppe Gemeindegrößenklasse von ... bis unter ... Einwohner	Schulden- stand	Verschuldung je Einwohner
	1 000 EUR	EUR
Gemeinden und Gemeindeverbände	2 643 734	1 138
davon		
kreisfreie Städte	561 331	1 005
kreisangehörige Gemeinden	1 489 062	844
Verwaltungsgemeinschaften	10 514	18
Landkreise	582 828	330
 Kreisfreie Städte		
20 000 - 50 000	91 546	1 065
50 000 - 100 000	93 959	1 457
100 000 - 200 000	169 027	822
200 000 - 500 000	206 798	1 021
 Kreisangehörige Gemeinden		
unter 1 000	172 646	602
1 000 - 3 000	344 066	961
3 000 - 5 000	283 088	922
5 000 - 10 000	237 706	1 050
10 000 - 20 000	117 346	731
20 000 - 50 000	334 210	785



**17. Kassenmäßiger Schuldenstand am 30.9.2007 nach  
kreisfreien Städten und Landkreisen**

Kreisfreie Stadt Landkreis <sup>1)</sup>	Schulden- stand	Verschuldung je Einwohner
	1 000 EUR	EUR
Stadt Erfurt	206 798	1 021
Stadt Gera	80 148	775
Stadt Jena	88 879	869
Stadt Suhl	55 024	1 300
Stadt Weimar	93 959	1 457
Stadt Eisenach	36 522	837
Eichsfeld	123 544	1 127
Nordhausen	92 294	992
Wartburgkreis	97 511	709
Unstrut-Hainich-Kreis	203 829	1 797
Kyffhäuserkreis	118 361	1 348
Schmalkalden-Meiningen	94 518	692
Gotha	158 436	1 107
Sömmerda	127 302	1 664
Hildburghausen	46 279	655
Ilm-Kreis	162 219	1 394
Weimarer Land	150 953	1 719
Sonneberg	78 168	1 230
Saalfeld-Rudolstadt	144 303	1 160
Saale-Holzland-Kreis	128 391	1 422
Saale-Orla-Kreis	113 867	1 228
Greiz	138 002	1 196
Altenburger Land	104 427	989

1) Summe kreisangehöriger Gemeinden, Verwaltungsgemeinschaften, Landratsamt

18. Kassenmäßiger Schuldenstand am 30.9.2007 nach Landkreisen

Landkreis <sup>1)</sup>	Schulden- stand	Verschuldung je Einwohner
	1 000 EUR	EUR
Eichsfeld	33 103	302
Nordhausen	27 317	293
Wartburgkreis	2 069	15
Unstrut-Hainich-Kreis	75 994	670
Kyffhäuserkreis	42 116	480
Schmalkalden-Meiningen	7 560	55
Gotha	39 771	278
Sömmerda	37 238	487
Hildburghausen	7 652	108
Ilm-Kreis	50 579	435
Weimarer Land	29 524	336
Sonneberg	24 485	385
Saalfeld-Rudolstadt	40 103	322
Saale-Holzland-Kreis	34 436	381
Saale-Orla-Kreis	44 712	482
Greiz	45 362	393
Altenburger Land	40 806	387

1) Landratsamt

19. Einwohner am 30.6.2006 nach Gebietskörperschaftsgruppen und Größenklassen

Gebietskörperschaftsgruppe Gemeindegroßenklasse von ... bis unter ... Einwohner	Einwohner
Gemeinden und Gemeindeverbände	2 323 210
davon	
kreisfreie Städte	558 804
kreisangehörige Gemeinden	1 764 406
Einheitsgemeinden	827 989
erfüllende und beauftragende Gemeinden	355 108
Mitgliedsgemeinden VG	581 309
Landkreise	1 764 406
 Kreisfreie Städte	
20 000 - 50 000	85 955
50 000 - 100 000	64 486
100 000 - 200 000	205 744
200 000 - 500 000	202 619
 Kreisangehörige Gemeinden	
unter 1 000	286 812
1 000 - 3 000	357 906
3 000 - 5 000	306 937
5 000 - 10 000	226 314
10 000 - 20 000	160 491
20 000 - 50 000	425 946

20. Einwohner am 30.6.2006 nach kreisfreien Städten und Landkreisen

Kreisfreie Stadt Landkreis	Einwohner
Stadt Erfurt	202 619
Stadt Gera	103 464
Stadt Jena	102 280
Stadt Suhl	42 315
Stadt Weimar	64 486
Stadt Eisenach	43 640
Eichsfeld	109 576
Nordhausen	93 084
Wartburgkreis	137 527
Unstrut-Hainich-Kreis	113 413
Kyffhäuserkreis	87 775
Schmalkalden-Meiningen	136 632
Gotha	143 163
Sömmerda	76 508
Hildburghausen	70 612
Ilm-Kreis	116 382
Weimarer Land	87 805
Sonneberg	63 532
Saalfeld-Rudolstadt	124 369
Saale-Holzland-Kreis	90 313
Saale-Orla-Kreis	92 739
Greiz	115 419
Altenburger Land	105 557

## Zuordnungsschlüssel für den Tabellenteil

Ausgaben	Gruppierungsnummer bzw. Erläuterung
<b>laufende Rechnung</b>	
1 Personalausgaben	4
2 Laufender Sachaufwand	50-65, 660-662, 675-678, 84
3 sächliche Verwaltungsaufgaben	50-65, 660-662, 84
4 Erstattungen an andere Bereiche	675-678
5 Zinsausgaben	800-808
6 an öffentlichen Bereich	800-803
7 an andere Bereiche	804-808
8 Laufende Zuweisungen und Zuschüsse, Schuldendiensthilfen	670-674, 691-695, 710-718, 720-728 73-79, 821-824, 831-833
9 an öffentlichen Bereich	670-674, 694-695, 710-714, 720-724, 821-824, 831-833
10 allgemeine Zuweisungen und Umlagen	821-824, 831-833
11 an Land	821, 831
12 an Gemeinden und Gemeindeverbände	822, 832
13 an Zweckverbände und sonstigen öffentlichen Bereich	823, 824, 833
14 Zuweisungen für laufende Zwecke und Schuldendiensthilfen	670-674, 694-695, 710-714, 720-724
15 an andere Bereiche	691-693, 715, 716, 717, 718, 725-728, 73-79
16 laufende Zuschüsse an Unternehmen	715, 716, 717
17 laufende Zuschüsse an übrige Bereiche	718
18 soziale Leistungen	691-693, 73-79
19 Schuldendiensthilfen	725-728
20 Bruttoausgaben der laufenden Rechnung	Summe Zeilen 01+02+05+08
21 Abzüglich Zahlungen von Gemeinden und Gemeindeverbänden	052, 062, 072, 162, 172, 202, 232
<b>22 Gesamtausgaben der laufenden Rechnung</b>	<b>Summe Zeilen 20./21</b>
<b>Kapitalrechnung</b>	
23 Sachinvestitionen	932, 935, 94
24 Baumaßnahmen	94
25 für Schulen	EP2
26 für Städteplanung	A61
27 für Straßen	A63-66
28 für Abwasserbeseitigung	A70
29 Erwerb von unbeweglichen und beweglichen Sachen	932, 935
30 Zuweisungen und Zuschüsse für Investitionen	98, 990-991, 996, 997
31 an öffentlichen Bereich	980-984, 997
32 an andere Bereiche	985-988, 990, 991, 996
33 Darlehen	92
34 Erwerb von Beteiligungen	930
35 Tilgungsausgaben an öffentlichen Bereich	970-973
36 Bruttoausgaben der Kapitalrechnung	Summe der Zeilen 23+30+33+34+35
37 Abzüglich Zahlungen von Gemeinden und Gemeindeverbänden	322, 362, 372
<b>38 Gesamtausgaben der Kapitalrechnung</b>	<b>Differenz der Zeilen 36./37</b>
<b>39 Gesamtausgaben (ohne besondere Finanzierungsvorgänge)</b>	<b>Summe der Zeilen 22+38</b>
40 Saldo (Finanzierungsüberschuss)	Differenz der Zeilen 92./39, wenn Zeile 92 größer Zeile 39
<b>besondere Finanzierungsvorgänge</b>	
41 Schuldentilgung	974-979
42 der Kreditmarktmittel	974-978
43 der inneren Darlehen	979
44 Zuführung an die allgemeine Rücklage	910
45 Zuführung an Sonderrücklagen	911, 915
46 Deckung von Vorjahresfehlbeträgen	992
<b>47 Ausgaben für besondere Finanzierungsvorgänge</b>	<b>Summe der Zeilen 41+44+45+46</b>
48 Saldo (Fehlbetrag)	Differenz der Zeilen 99./47, wenn Zeile 99 größer Zeile 47

Noch: Zuordnungsschlüssel für den Tabellenteil

Einnahmen	Gruppierungsnummer bzw. Erläuterung
<b>laufende Rechnung</b>	
49 Steuern und steuerähnliche Einnahmen	00-03./.810
50 Grundsteuer	000, 001
51 Gewerbesteuer (netto)	003./.810
52 Gemeindeanteil an der Einkommensteuer	010
53 Gemeindeanteil an der Umsatzsteuer	012
54 sonstige Steuern und steuerähnliche Einnahmen	020-022, 025-029, 03
55 Einnahmen aus Verwaltung und Betrieb	10-15, 21, 22, 165-168, 260-268
56 Gebühren, sonstige Entgelte	10-12, 260-268
57 übrige Verwaltungs- und Betriebseinnahmen	13-15, 165-168
58 Gewinnanteile, Konzessionsabgaben	21, 22
59 Zinseinnahmen und Schuldendiensthilfen	200-208, 23
60 vom öffentlichen Bereich	200-204, 230-234
61 von anderen Bereichen	205-208, 235-238
62 Laufende Zuweisungen und Zuschüsse	041, 051, 052, 060-062, 072, 091-093, 160-164, 17 191-193, 24, 25
63 vom öffentlichen Bereich	041, 051, 052, 060-062, 072, 091-093, 160-164, 170-174 191-193
64 von Bund, Lastenausgleichsfonds, ERP-Sondervermögen	060, 160, 170, 192, 193
65 allgemeine Finanzaufweisungen vom Land	041, 051, 061, 091, 092, 093
66 Schlüsselzuweisungen	041
67 übrige vom Land	161, 171, 191
68 allgemeine Finanzaufweisungen von Gemeinden und Gemeindeverbänden	052, 062, 072
69 übrige Gemeinden und Gemeindeverbände	162, 172
70 von Zweckverbänden	163, 173
71 vom sonstigen öffentlichen Bereich	164, 174
72 von anderen Bereichen	175-178, 24, 25
73 Bruttoeinnahmen der laufenden Rechnung	Summe Zeilen 49+55+59+62
74 Abzüglich Zahlungen von Gemeinden und Gemeindeverbänden	052, 062, 072, 162, 172, 202, 232
<b>75 Gesamteinnahmen der laufenden Rechnung</b>	<b>Differenz der Zeilen 73./.74</b>
<b>Kapitalrechnung</b>	
76 Veräußerung von Vermögen	33, 340, 345, 347
77 Zuweisungen und Zuschüsse für Investitionen	35, 36
78 vom öffentlichen Bereich	360-364
79 von Bund, Lastenausgleichsfonds, ERP-Sondervermögen	360
80 vom Land	361
81 von Gemeinden und Gemeindeverbänden	362
82 von Zweckverbänden	363
83 vom sonstigen öffentlichen Bereich	364
84 von anderen Bereichen	35, 365-368
85 Beiträge und ähnliche Entgelte	35
86 sonstige Zuschüsse	365-368
87 Darlehensrückflüsse	32
88 Schuldenaufnahme vom öffentlichen Bereich	370-373
89 Bruttoeinnahmen der Kapitalrechnung	Summe Zeilen 76+77+87+88
90 Abzüglich Zahlungen von Gemeinden und Gemeindeverbänden	322, 362, 372
<b>91 Gesamteinnahmen der Kapitalrechnung</b>	<b>Differenz der Zeilen 89./.90</b>
<b>92 Gesamteinnahmen (ohne besondere Finanzierungsvorgänge)</b>	<b>Summe Zeilen 75+91</b>
93 Saldo (Finanzierungsdefizit)	Differenz Zeilen 39./.92, wenn Zeile 39 größer Zeile 92
<b>besondere Finanzierungsvorgänge</b>	
94 Schuldenaufnahme	374-379
95 der Kreditmarktmittel	374-378
96 der inneren Darlehen	379
97 Entnahme aus der allgemeinen Rücklage	310
98 Entnahme aus Sonderrücklagen	311, 315
<b>99 Einnahmen aus besonderen Finanzierungsvorgängen</b>	<b>Summe der Zeilen 94+97+98</b>
100 Saldo (Überschuss)	Differenz der Zeilen 47./.99, wenn Zeile 47 größer Zeile 99



