

ZAHLEN • DATEN • FAKTEN

www.statistik.thueringen.de

Statistischer Bericht

L III - j / 07

**Personal des öffentlichen Dienstes
in Thüringen
am 30.6.2007**

Bestell - Nr. 11 302

Thüringer Landesamt für Statistik



Zeichenerklärung

- 0 weniger als die Hälfte von 1 in der letzten besetzten Stelle, jedoch mehr als nichts
- nichts vorhanden (genau Null)
- . Zahlenwert unbekannt oder geheim zu halten
- ... Angabe fällt später an
- / Zahlenwert nicht sicher genug
- x Tabellenfach gesperrt, weil Aussage nicht sinnvoll
- () Aussagewert eingeschränkt
- r berichtige Zahl
- p vorläufige Zahl

Anmerkung: Abweichungen in den Summen erklären sich aus dem Runden von Einzelwerten.

Herausgeber:
Thüringer Landesamt für Statistik
Europaplatz 3, 99091 Erfurt
Postfach 90 01 63, 99104 Erfurt

Telefon: 0361 37-84642/84647
Telefax: 0361 37-84699
Internet: www.statistik.thueringen.de
E-Mail: auskunft@statistik.thueringen.de

Auskunft erteilt:
Referat: Öffentliche Finanzen,
Personal im öffentlichen Dienst
Telefon: 03681 354-272

Herausgegeben im August 2008

Heft-Nr.: 206 / 08
Preis: 8,75 EUR

© Thüringer Landesamt für Statistik, Erfurt, 2008

Für nichtgewerbliche Zwecke sind Vervielfältigung und unentgeltliche Verbreitung, auch auszugsweise, mit Quellenangabe gestattet. Die Verbreitung, auch auszugsweise, über elektronische Systeme/Datenträger bedarf der vorherigen Zustimmung. Alle übrigen Rechte bleiben vorbehalten.

Inhaltsverzeichnis

	Seite
Vorbemerkungen	3
Grafik	
1. Entwicklung des Personals im öffentlichen Dienst des Landes Thüringen 2003 bis 2007	7
2. Personal des Landes am 30.6.2007 nach Altersgruppen	8
3. Personal der Gemeinden und Gemeindeverbände am 30.6.2007 nach Altersgruppen	8
Tabellen	
1. Personal im öffentlichen Dienst nach Beschäftigungsbereichen	9
2. Personal des Landes nach Geschlecht, Dienstverhältnis, Laufbahngruppen sowie Umfang der Tätigkeit	10
3. Personal des Landes nach Umfang der Tätigkeit, Aufgabenbereichen und Geschlecht	11
4. Personal der Gemeinden und Gemeindeverbände nach Geschlecht, Dienstverhältnis, Laufbahngruppen sowie Umfang der Tätigkeit	12
5. Personal der Gemeinden und Gemeindeverbände nach Umfang der Tätigkeit, Aufgabenbereichen und Geschlecht	13
6. Personal der Gemeinden und Gemeindeverbände nach Umfang der Tätigkeit, Körperschaftsgruppen und Gemeindegrößenklassen	14
7. Personal der Gemeinden und Gemeindeverbände nach Anteil der AFG-Beschäftigten, nach Gemeindegrößenklassen und nach Geschlecht	15
8. Personal im öffentlichen Dienst am 30.6.2007 nach Dienstverhältnis und Beschäftigungsbereichen	16
9. Personal des Landes am 30.6.2007 nach Beschäftigungsbereichen, Geschlecht, Dienstverhältnis, Laufbahngruppen sowie nach Umfang der Tätigkeit	18
10. Personal des Landes am 30.6.2007 nach Dauer des Dienstverhältnisses und Aufgabenbereichen	20
11. Vollzeitbeschäftigte des Landes am 30.6.2007 nach Dienstverhältnis sowie Einzelplänen und Kapiteln des Landeshaushaltes	24
12. Teilzeitbeschäftigte des Landes am 30.6.2007 nach Dienstverhältnis sowie Einzelplänen und Kapiteln des Landeshaushaltes	29
13. Personal der Gemeinden und Gemeindeverbände am 30.6.2007 nach Umfang der Tätigkeit, Dienstverhältnis, Beschäftigungsbereichen und Gemeindegrößenklassen	34
14. Personal der Gemeinden und Gemeindeverbände am 30.6.2007 nach Beschäftigungsbereichen, Dienstverhältnis, Laufbahngruppen sowie nach Umfang der Tätigkeit	36
15. Personal der Gemeinden und Gemeindeverbände am 30.6.2007 nach Dauer des Dienstverhältnisses und Aufgabenbereichen	38

16. Personal des Landes am 30.6.2007 nach Altersgruppen und Dienstverhältnis	42
17. Personal der Gemeinden und Gemeindeverbände am 30.6.2007 nach Altersgruppen und Dienstverhältnis	44
18. Personal der kommunalen Zweckverbände am 30.6.2007 nach Altersgruppen und Dienstverhältnis	46
19. Beschäftigte des öffentlichen Dienstes am 30.6.2007 nach Beschäftigungsbereichen, Kreisen und Geschlecht	48
20. Vollzeitäquivalent der Beschäftigten im öffentlichen Dienst am 30.6.2007 nach Dienstverhältnis und Beschäftigungsbereichen	49
21. Vollzeitäquivalent der Beschäftigten des Landes am 30.6.2007 nach Dienstverhältnis, Aufgabenbereichen und Geschlecht	50
22. Vollzeitäquivalent der Beschäftigten der Gemeinden und Gemeindeverbände am 30.6.2007 nach Dienstverhältnis, Aufgabenbereichen und Geschlecht	51
23. Personal der Gemeinden und Gemeindeverbände am 30.6.2007 nach Umfang der Tätigkeit und Vollzeitäquivalente	52

Vorbemerkungen

Mit dieser Veröffentlichung wird über das Personal des Bundes, des Landes und der kommunalen Körperschaften informiert.

In die Personalstandstatistik wurden folgende Beschäftigungsbereiche einbezogen:

- Land,
- Gemeinden und Gemeindeverbände,
- Zweckverbände und andere juristische Personen zwischengemeindlicher Zusammenarbeit,
- Sozialversicherungsträger unter Aufsicht des Landes, ab 2005 einschließlich Betriebskrankenkassen, ab 1. Oktober 2005 ohne Rentenversicherung des Landes (Fusion der Deutschen Rentenversicherung Mitteldeutschland, sie untersteht der Aufsicht des Freistaates Sachsen)
- Rechtlich selbständige Einrichtungen in öffentlich-rechtlicher Rechtsform unter Aufsicht des Landes, ab 2001 einschließlich Stiftungen des öffentlichen Rechts,
- Staatliche und kommunale Fonds, Einrichtungen und wirtschaftliche Unternehmen in rechtlich selbständiger Form, an denen Land, Gemeinden und Gemeindeverbände und Zweckverbände mit mehr als 50 von Hundert des Nennkapitals oder des Stimmrechts beteiligt sind,
- Krankenhäuser mit kaufmännischer Buchführung, wenn die öffentliche Hand Träger oder mit mehr als 50 von Hundert des Nennkapitals beteiligt ist.

Die Bundesbediensteten nach Dienstorten werden durch das Statistische Bundesamt erfasst und die Daten entsprechend auch nach Ländern aufbereitet. Das Personal des Bundesdienstes wird nur in den Tabellen 1, 8 und 20 nachgewiesen.

Gegenstand der Personalstandstatistik am 30.6.2007 waren:

- Art, Umfang und Dauer des Dienst- oder Arbeitsvertragsverhältnisses,
- Einzelplan, Kapitel und Aufgabenbereich (staatlicher und kommunaler Bereich),
- Geschlecht,
- Laufbahngruppe und Einstufung,
- Dienst- oder Arbeitsort ,
- Geburtsmonat und -jahr,
- Steuerpflichtige Bruttobezüge des Berichtsmonats, gegliedert nach Bezügebestandteilen.

Rechtsgrundlage

Gesetzliche Grundlage für die jährlich am 30. Juni durchzuführende Personalstandstatistik ist das Gesetz über die Statistiken der öffentlichen Finanzen und des Personals im öffentlichen Dienst (Finanz- und Personalstatistikgesetz - FPStatG) in der Fassung der Bekanntmachung vom 22. Februar 2006 (BGBl. I S.438)

Methodische Hinweise

Abgrenzung des Personals

Personal-Ist-Bestand

Zum Personal-Ist-Bestand zählen alle Beschäftigten, die am 30. Juni in einem unmittelbaren Dienst- bzw. Arbeitsvertragsverhältnis zu einer berichtspflichtigen Einrichtung stehen und in der Regel Gehalt, Entgelt, Vergütung oder Lohn aus Haushaltsmitteln dieser Stelle beziehen. Hierzu gehören die Dauerbeschäftigten, die Beschäftigten in Ausbildung, mit Zeitvertrag sowie AFG-Beschäftigte nach §§ 260ff. Drittes Buch SGB - Arbeitsförderung (Artikel 1 des Gesetzes vom 24. März 1997 BGBl. I S. 594,595), das zuletzt durch Artikel 17 des Gesetzes vom 23. Dezember 2007 (BGBl. I S.3254) geändert worden ist.

Beschäftigte, die Mutterschaftsgeld erhalten, sind ebenso in den Personal-Ist-Bestand einbezogen, wie Beschäftigte, die wegen längerer Arbeitsunfähigkeit Krankengeld erhalten, auch nach Ende des Krankengeldbezugs.

Erfasst werden außerdem: - geringfügig Beschäftigte
 - ohne Bezüge beurlaubte Beamte und Arbeitnehmer.

Diese Beschäftigten werden in dem Bericht nicht dargestellt.

Beschäftigungsumfang

Vollzeitbeschäftigte sind Beschäftigte, deren regelmäßige Arbeitszeit die übliche Wochenarbeitsstundenanzahl (z.B. 40 Stunden; bei Lehrkräften entsprechende Anzahl von Wochenlehrstunden) beträgt. Dazu zählen auch Beschäftigte, deren regelmäßige Arbeitszeit als Vollzeitbeschäftigte unter Lohnverzicht aufgrund von Gesetzen, Tarifverträgen oder Haustarifen herabgesetzt wurde.

Teilzeitbeschäftigte sind Beschäftigte, deren regelmäßige Arbeitszeit weniger als die übliche volle Wochenarbeitszeit eines Vollzeitbeschäftigten beträgt (einschließlich Beschäftigte, die sich in Altersteilzeit befinden). Sie werden unterschieden in Teilzeitkräfte, die

- mindestens mit der Hälfte (T1) bzw.
- mit weniger als der Hälfte (T2) der regelmäßigen Wochenarbeitszeit eines Vollzeitbeschäftigten bzw.
- in Altersteilzeit beschäftigt sind. Altersteilzeitbeschäftigte, die sich in der Freistellungsphase befinden, sind mit einbezogen.

Altersteilzeitbeschäftigten, die nicht gesondert ausgewiesen werden, sind den Teilzeitbeschäftigten zugeordnet.

Vollzeitäquivalente: Bei der Ermittlung von Vollzeitäquivalenten werden Teilzeitbeschäftigte nur mit ihrem Anteil der Arbeitszeit eines Vollzeitbeschäftigten berücksichtigt. Beschäftigte in Altersteilzeit fließen jeweils mit der Hälfte ihrer regulären Arbeitszeit ein, unabhängig davon, ob sie sich in der Arbeitsphase- oder Freistellungsphase befinden. Auszubildende gehen in die Berechnung überwiegend als Vollzeitbeschäftigte ein. Die Vollzeitäquivalente werden mit Hilfe des Arbeitszeitfaktors berechnet.

Nicht zum Personal-Ist-Bestand gehören:

- Personen, die eine kurzfristige Tätigkeit im Sinne des SGB (§ 8 Abs.1 Nr. 2 SGB IV) ausüben, sowie geringfügig Beschäftigte mit Mehrfachbeschäftigungen,
- Personen, die eine ehrenamtliche Tätigkeit ausüben,
- Kräfte, die direkt aus Drittmitteln bezahlt werden und deshalb keinen Arbeitsvertrag mit der Berichtsstelle abgeschlossen haben,
- Beschäftigte in einem indirekten Beschäftigungsverhältnis zur Beschäftigungsstelle (z.B. Krankenschwestern, die nicht auf Grund eines Einzeldienstvertrages, sondern eines Kollektivvertrages mit einem Mutterhaus beschäftigt werden),
- Beschäftigte mit Werkvertrag,
- Personen, die Arbeitsgelegenheiten nach § 16 Abs. 3 Satz 2 SGB II ("Ein-Euro-Jobs") wahrnehmen,
- Beschäftigte mit ruhendem Arbeitsverhältnis wegen Erwerbsunfähigkeit (EWR-Rente), sowie Beamte im Vorruhestand (Art. 9 ENeuOG)

Dienstverhältnisse

Beamte sind alle Bediensteten, die auf Lebenszeit, Zeit, Probe oder Widerruf durch eine Ernennungsurkunde in das Beamtenverhältnis berufen worden sind (planmäßige Beamte, beamtete Hilfskräfte und Beamte im Vorbereitungsdienst). Hierzu zählen auch Bürgermeister und Beigeordnete (Wahlbeamte), wenn sie hauptamtlich tätig sind.

Richter sind alle Berufsrichter im Sinne des Deutschen Richtergesetzes in der Fassung der Bekanntmachung vom 19. April 1972 (BGBl. I S.713), zuletzt geändert durch Artikel 4 des Gesetzes vom 22. Dezember 2006 (BGBl. I S. 3416).

Dienstordnungsangestellte sind Angestellte mit Beamtenbesoldung bei den Sozialversicherungsträgern. Sie sind den Arbeitnehmern zugeordnet.

Als **Arbeitnehmer** zählen alle in einem privatrechtlichen Arbeitsvertragsverhältnis Beschäftigte, einschließlich Arbeitnehmer in Ausbildung.

Mit In-Kraft-Treten des neuen Tarifvertrages für den öffentlichen Dienst (TVöD für die kommunalen Arbeitgeber zum 1. Oktober 2005 und TV-L für das Land zum 1. November 2006) entfällt die Darstellung nach Angestellten und Arbeitern.

Beschäftigte mit Zeitvertrag sind Beamte auf Zeit (einschließlich Wahlbeamte), Arbeitnehmer in einem Vertragsverhältnis auf Zeit (befristetes Arbeitsverhältnis); z.B. mit Aufgaben von begrenzter Dauer, Aushilfspersonal, Saisonkräfte, Doktoranden, Diplomanden, Werkstudenten.

AFG-Beschäftigte sind Arbeitnehmer in einem zeitlich befristeten Arbeitsvertrag im Rahmen von Arbeitsbeschäftigungsmaßnahmen gemäß §§ 260 ff. Drittes Buch SGB - Arbeitsförderung-, auch ABM-Kräfte genannt.

Laufbahngruppen

Beamte werden entsprechend ihren **Besoldungsgruppen** den Laufbahngruppen

- Höherer Dienst,
- Gehobener Dienst,
- Mittlerer Dienst und
- Einfacher Dienst

zugeordnet. Der Einordnung liegen die zum Erhebungsstichtag gültigen Besoldungsgruppen zugrunde.

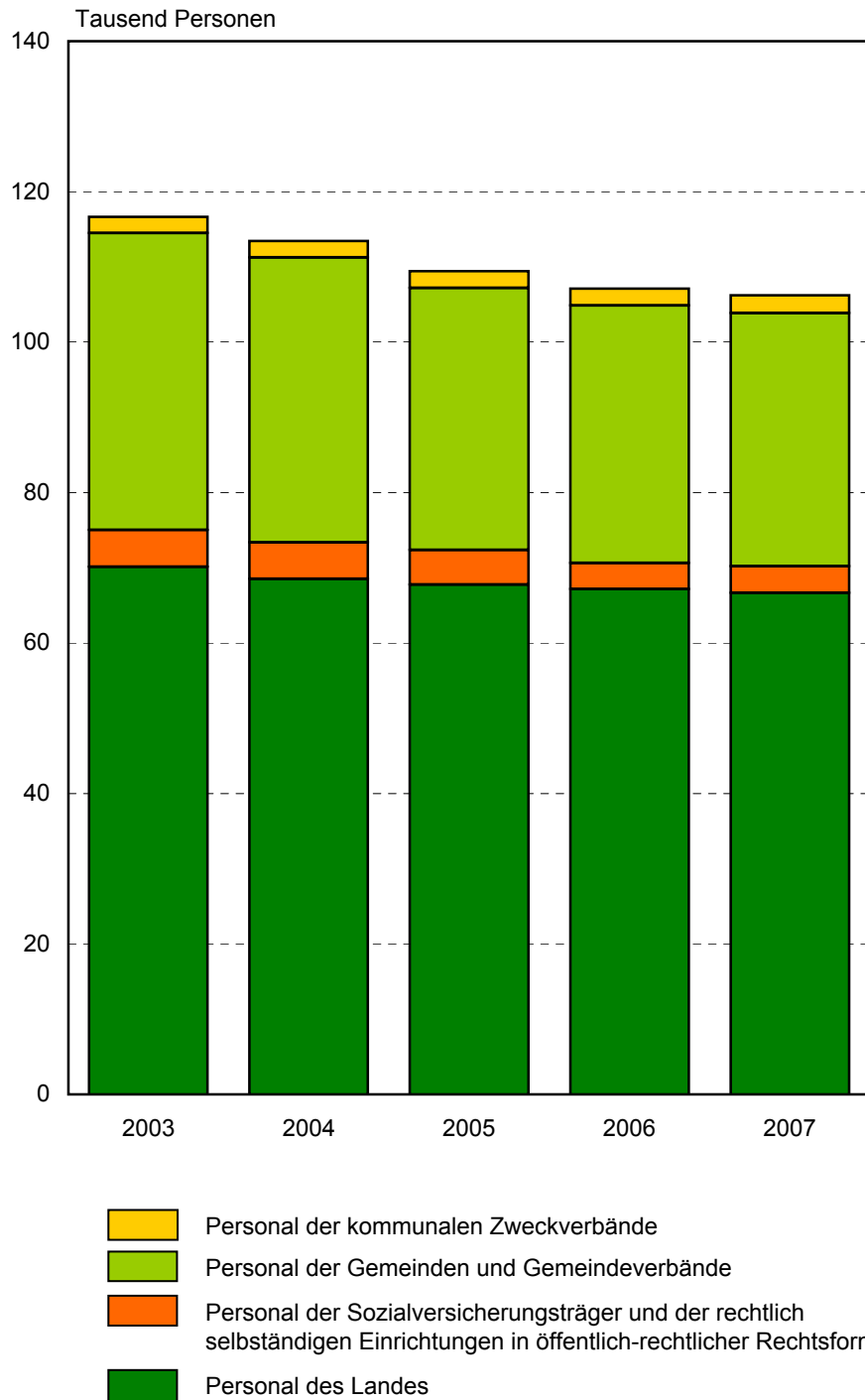
Kernhaushalte sind alle Ämter, Behörden, Gerichte und Einrichtungen, deren Ausgaben und Einnahmen in den Haushaltplänen des Landes, der Gemeinden/Gemeindeverbänden und der Zweckverbände brutto veranschlagt werden.

Sonderrechnungen sind alle aus den Kernhaushalten ausgegliederten rechtlich unselbständigen Einrichtungen und Unternehmen mit kaufmännischem Rechnungswesen, z.B. Eigenbetriebe sowie Krankenhäuser.

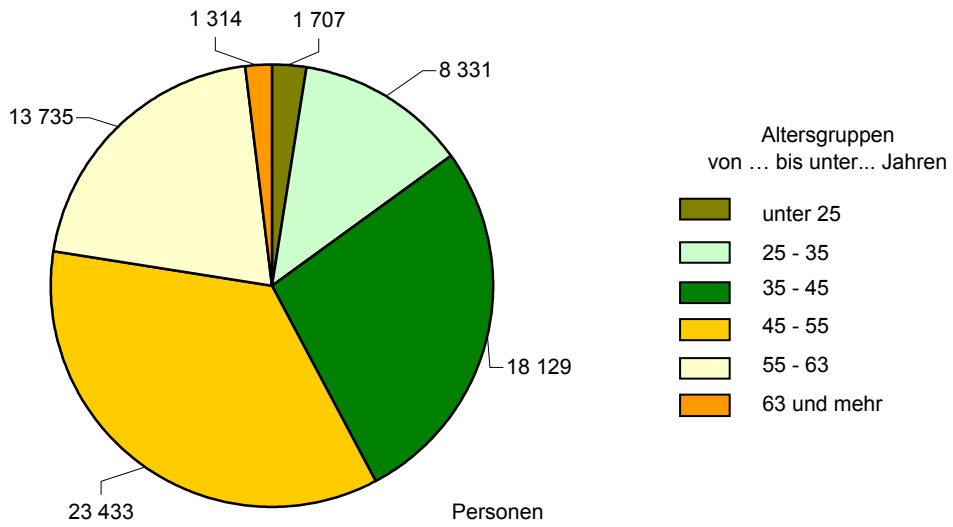
Abkürzungen

AGS	Amtlicher Gemeindeschlüssel
BB	Beschäftigungsbereich
FHS	Fachhochschule
FKZ	Funktionskennzahl, staatlicher Aufgabenbereich
FSU	Friedrich-Schiller-Universität
Gl.-Nr.	Gliederungsnummer, kommunaler Aufgabenbereich
RF	Rechtsform
VG	Verwaltungsgemeinschaft
EG	Erfüllende Gemeinde

1. Entwicklung des Personals im öffentlichen Dienst des Landes Thüringen 2003 bis 2007

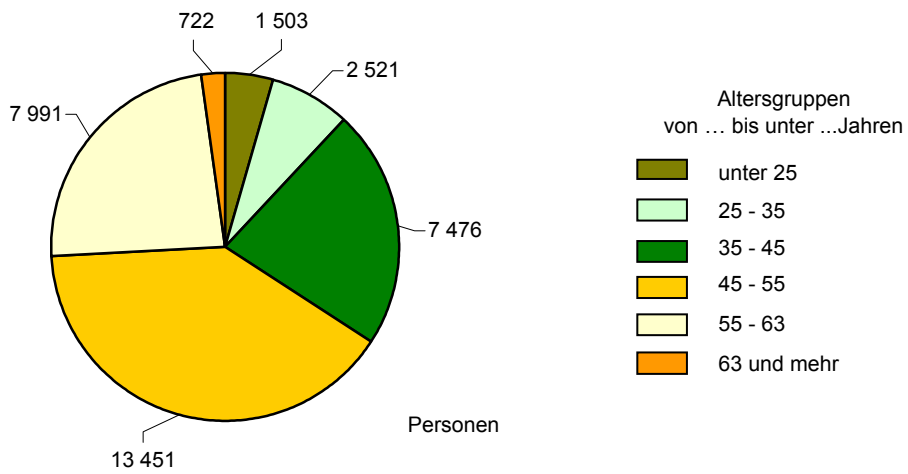


2. Personal des Landes am 30.6.2007 nach Altersgruppen



Thüringer Landesamt für Statistik

3. Personal der Gemeinden und Gemeindeverbände am 30.6.2007 nach Altersgruppen



Thüringer Landesamt für Statistik

1. Personal im öffentlichen Dienst nach Beschäftigungsbereichen

Beschäftigungsbereich	Beschäftigte insgesamt			
	2004	2005	2006	2007
Unmittelbarer öffentlicher Dienst	116 865	112 650	111 853	111 256
Bund	8 271	7 798	8 167	8 579
Land	68 525	67 777	67 177	66 649
Behörden, Gerichte, Einrichtungen (Kernhaushalt)	63 709	62 972	62 372	61 726
Einrichtungen und Unternehmen ¹⁾	284	292	286	303
Krankenhäuser ¹⁾	4 532	4 513	4 519	4 620
Gemeinden/Gemeindeverbände	37 885	34 793	34 223	33 664
Ämter und Einrichtungen (Kernhaushalt)	33 849	31 621	31 179	30 979
Einrichtungen und Unternehmen ¹⁾	2 439	2 602	2 723	2 685
Krankenhäuser ¹⁾	1 597	570	321	-
kommunale Zweckverbände	2 164	2 262	2 274	2 353
Bundeseisenbahnvermögen	20	20	12	11
Mittelbarer öffentlicher Dienst	11 883	12 856	12 083	12 310
Bund	7 020	8 250	8 627	8 758
darunter				
Sozialversicherungsträger	3 032	3 514	3 551	3 568
Bundesagentur für Arbeit	3 800	4 261	4 595	4 719
Land	4 863	4 606	3 456	3 552
Sozialversicherungsträger	4 099	3 930	2 791	2 873
rechtlich selbständige Einrichtungen in öffentlich-rechtlicher Rechtsform	764	676	665	679
Personal insgesamt	128 748	125 506	123 936	123 566
Personal des Bundes	15 311	16 068	16 806	17 348
Personal des Landes	73 388	72 383	70 633	70 201
kommunales Personal	40 049	37 055	36 497	36 017
Nachrichtlich:				
Rechtlich selbständige öffentliche Unternehmen in privater Rechtsform	25 877	24 978	25 239	26 522

1) mit kaufmännischem Rechnungswesen

**2. Personal des Landes nach Geschlecht, Dienstverhältnis, Laufbahngruppen
sowie Umfang der Tätigkeit**

Dienstverhältnis Laufbahngruppe	2006		2007	
	insgesamt	darunter weiblich	insgesamt	darunter weiblich
Vollzeitbeschäftigte				
Beamte	19 776	7 979	19 676	8 077
höherer Dienst	4 795	1 661	4 745	1 712
gehobener Dienst	7 324	3 578	7 518	3 766
mittlerer Dienst	7 495	2 708	7 256	2 570
einfacher Dienst	162	32	157	29
Richter	566	211	553	201
Arbeitnehmer	17 625	9 978	16 854	9 525
Zusammen	37 967	18 168	37 083	17 803
Teilzeitbeschäftigte				
Beamte	9 635	8 169	10 021	8 519
höherer Dienst	2 847	2 139	2 964	2 236
gehobener Dienst	6 155	5 406	6 364	5 602
mittlerer Dienst	631	623	690	679
einfacher Dienst	2	1	3	2
Richter	42	40	43	40
Arbeitnehmer	13 141	10 754	12 742	10 402
Zusammen	22 818	18 963	22 806	18 961
Altersteilzeitbeschäftigte				
Beamte	1 041	587	1 257	718
Richter	6	1	12	5
Arbeitnehmer	5 345	3 786	5 491	3 951
Zusammen	6 392	4 374	6 760	4 674
Insgesamt				
Beamte	30 452	16 735	30 954	17 314
Richter	614	252	608	246
Arbeitnehmer	36 111	24 518	35 087	23 878
Insgesamt	67 177	41 505	66 649	41 438

3. Personal des Landes nach Umfang der Tätigkeit, Aufgabenbereichen und Geschlecht

FKZ	Aufgabenbereich I insgesamt W weiblich		2006			2007		
			insgesamt	Vollzeitbeschäftigte	Teilzeitbeschäftigte	insgesamt	Vollzeitbeschäftigte	Teilzeitbeschäftigte
0-8	Kernhaushalt	I	62 372	34 618	27 754	61 726	33 689	28 037
		W	38 055	15 980	22 075	37 943	15 616	22 327
0	Allgemeine Dienste	I	20 703	17 556	3 147	20 498	17 002	3 496
		W	10 302	7 712	2 590	10 231	7 376	2 855
01	davon Politische Führung und zentrale Verwaltung	I	3 942	3 110	832	3 896	2 991	905
		W	2 296	1 695	601	2 277	1 625	652
04	Öffentliche Sicherheit und Ordnung	I	7 989	7 563	426	7 911	7 391	520
		W	1 985	1 702	283	1 978	1 642	336
05	Rechtsschutz	I	4 579	3 949	630	4 535	3 860	675
		W	2 751	2 185	566	2 728	2 121	607
06	Finanzverwaltung	I	4 193	2 934	1 259	4 156	2 760	1 396
		W	3 270	2 130	1 140	3 248	1 988	1 260
1	Bildungswesen, Wissenschaft, Forschung, kulturelle Angelegenheiten	I	35 255	11 922	23 333	34 995	11 860	23 135
		W	24 927	6 303	18 624	24 932	6 401	18 531
11, 12	davon Allgemeinbildende und berufliche Schulen ¹⁾	I	27 299	6 289	21 010	26 872	6 129	20 743
		W	21 231	3 981	17 250	21 098	3 954	17 144
13	Hochschulen	I	6 825	4 660	2 165	6 774	4 557	2 217
		W	3 007	1 751	1 256	2 996	1 734	1 262
14, 15	Förderung von Schülern, Studenten und dgl. sonstiges Bildungswesen	I	513	481	32	707	672	35
		W	366	339	27	513	485	28
16, 17	Wissenschaft, Forschung, Entwicklung außerhalb der Hochschulen	I	488	388	100	485	371	114
		W	252	179	73	249	170	79
18, 19	Kultureinrichtungen einschließlich Kulturverwaltung, -förderung und Denkmalschutz	I	130	104	26	157	131	26
		W	71	53	18	76	58	18
2	Soziale Sicherung, soziale Kriegsfolgeaufgaben, Wiedergutmachung	I	786	567	219	749	513	236
		W	592	423	169	574	384	190
3	Gesundheit, Umwelt, Sport und Erholung	I	1 139	855	284	1 091	783	308
		W	668	459	209	650	425	225
4	Wohnungswesen, Städtebau, Raumordnung und kommunale Gemeinschaftsdienste	I	1 035	770	265	1 008	723	285
		W	500	293	207	491	276	215
5	Ernährung, Landwirtschaft und Forsten	I	723	572	151	707	531	176
		W	418	306	112	416	283	133
6	Energie- und Wasserwirtschaft, Gewerbe, Dienstleistungen	I	152	124	28	152	118	34
		W	66	50	16	67	46	21
7	Verkehrs- und Nachrichtenwesen	I	866	719	147	842	683	159
		W	310	235	75	306	229	77
8	Wirtschaftsunternehmen, Allgemeines Grund- und Kapitalvermögen, Sondervermögen	I	1 713	1 533	180	1 684	1 476	208
		W	272	199	73	276	196	80
0-8	Sonderrechnungen ²⁾	I	4 805	3 349	1 456	4 923	3 394	1 529
		W	3 450	2 188	1 262	3 495	2 187	1 308
132	darunter Hochschulkliniken	I	4 519	3 118	1 401	4 620	3 150	1 470
		W	3 330	2 105	1 225	3 369	2 102	1 267
	Insgesamt	I	67 177	37 967	29 210	66 649	37 083	29 566
		W	41 505	18 168	23 337	41 438	17 803	23 635

1) einschließlich Verwaltung - 2) mit kaufmännischem Rechnungswesen

4. Personal der Gemeinden und Gemeindeverbände nach Geschlecht, Dienstverhältnis, Laufbahngruppen sowie Umfang der Tätigkeit

Dienstverhältnis Laufbahngruppe	2006		2007	
	insgesamt	darunter weiblich	insgesamt	darunter weiblich
Vollzeitbeschäftigte				
Beamte	2 738	1 078	2 714	1 067
höherer Dienst	546	114	527	116
gehobener Dienst	1 130	589	1 097	576
mittlerer Dienst	1 062	375	1 090	375
einfacher Dienst	-	-	-	-
Arbeitnehmer	18 761	10 422	17 869	9 845
Zusammen	21 499	11 500	20 583	10 912
Teilzeitbeschäftigte				
Beamte	159	146	171	158
höherer Dienst	9	5	9	6
gehobener Dienst	74	68	79	72
mittlerer Dienst	76	73	83	80
einfacher Dienst	-	-	-	-
Arbeitnehmer	9 330	8 093	9 547	8 248
Zusammen	9 489	8 239	9 718	8 406
Altersteilzeitbeschäftigte				
Beamte	107	65	113	68
Arbeitnehmer	3 128	1 989	3 250	2 096
Zusammen	3 235	2 054	3 363	2 164
Insgesamt				
Beamte	3 004	1 289	2 998	1 293
Arbeitnehmer	31 219	20 504	30 666	20 189
Insgesamt	34 223	21 793	33 664	21 482

5. Personal der Gemeinden und Gemeindeverbände nach Umfang der Tätigkeit, Aufgabenbereichen und Geschlecht

Gl.- Nr.	Aufgabenbereich I insgesamt W weiblich		2006			2007		
			ins- gesamt	Vollzeitbe- schäftigte	Teilzeitbe- schäftigte	ins- gesamt	Vollzeitbe- schäftigte	Teilzeitbe- schäftigte
0-8	Kernhaushalt	I	31 179	19 105	12 074	30 979	18 531	12 448
		W	20 386	10 526	9 860	20 349	10 186	10 163
0	Allgemeine Verwaltung	I	7 926	5 158	2 768	7 995	5 124	2 871
		W	5 809	3 443	2 366	5 855	3 421	2 434
00, 01	darunter Gemeindeorgane, Rechnungsprüfung	I	873	723	150	902	723	179
		W	486	351	135	500	348	152
03	Finanzverwaltung	I	2 328	1 433	895	2 355	1 452	903
		W	2 021	1 183	838	2 036	1 186	850
02, 05	übrige allgemeine Verwaltung	I	4 108	2 631	1 477	4 108	2 571	1 537
		W	2 949	1 736	1 213	2 960	1 709	1 251
1	Öffentliche Sicherheit und Ordnung	I	3 773	2 910	863	3 736	2 838	898
		W	1 969	1 326	643	1 970	1 301	669
2	Schulen	I	2 818	1 426	1 392	2 777	1 309	1 468
		W	1 718	628	1 090	1 686	564	1 122
21, 22	darunter Grund-, Haupt- und Regelschulen	I	1 382	552	830	1 422	557	865
		W	798	140	658	797	139	658
3	Wissenschaft, Forschung, Kulturpflege	I	1 683	927	756	1 688	867	821
		W	1 143	546	597	1 161	516	645
33	darunter Theater und Musikpflege	I	314	161	153	313	141	172
		W	199	96	103	194	80	114
34, 36	Heimat- und sonstige Kulturpflege, Natur- und Denkmalschutz	I	208	146	62	207	131	76
		W	84	52	32	94	56	38
4	Soziale Sicherung	I	7 029	3 090	3 939	7 011	2 957	4 054
		W	6 406	2 618	3 788	6 432	2 507	3 925
46	darunter Einrichtungen der Jugendhilfe	I	4 147	1 040	3 107	4 098	967	3 131
		W	3 968	927	3 041	3 956	868	3 088
464	darunter Tageseinrichtungen für Kinder	I	3 742	796	2 946	3 728	757	2 971
		W	3 662	758	2 904	3 676	730	2 946
5	Gesundheit, Sport, Erholung	I	1 804	1 235	569	1 786	1 174	612
		W	1 045	613	432	1 034	566	468
58	darunter Park- und Gartenanlagen	I	482	383	99	488	378	110
		W	170	124	46	169	121	48
6	Bau- und Wohnungswesen, Verkehr	I	2 850	2 020	830	2 808	1 933	875
		W	1 522	965	557	1 513	934	579
60	darunter Bauverwaltung	I	1 646	1 103	543	1 619	1 078	541
		W	909	540	369	916	537	379
7	Öffentliche Einrichtungen, Wirtschaftsförderungen	I	3 171	2 260	911	3 045	2 228	817
		W	714	364	350	648	352	296
77	darunter Hilfsbetriebe der Verwaltung	I	2 453	1 786	667	2 316	1 730	586
		W	314	143	171	235	112	123
8	Wirtschaftliche Unternehmen, allgemeines Grund- und Sondervermögen	I	125	79	46	133	101	32
		W	60	23	37	50	25	25
0-8	Sonderrechnungen ¹⁾	I	3 044	2 394	650	2 685	2 052	633
		W	1 407	974	433	1 133	726	407
51	darunter Krankenhäuser	I	321	279	42	-	-	-
		W	261	220	41	-	-	-
	Insgesamt	I	34 223	21 499	12 724	33 664	20 583	13 081
		W	21 793	11 500	10 293	21 482	10 912	10 570

1) mit kaufmännischem Rechnungswesen

**6. Personal der Gemeinden und Gemeindeverbände nach Umfang der Tätigkeit,
Körperschaftsgruppen und Gemeindegrößenklassen**

Körperschaftsgruppe Gemeindegrößenklasse von ... bis unter ... Einwohner	2006			2007		
	Beschäftigte insgesamt	Vollzeitbe- schäftigte	Teilzeitbe- schäftigte	Beschäftigte insgesamt	Vollzeitbe- schäftigte	Teilzeitbe- schäftigte
Insgesamt						
Kreisfreie Städte						
unter 50 000	1 227	949	278	1 209	889	320
50 000 - 100 000	854	628	226	888	624	264
100 000 - 200 000	3 409	2 532	877	3 380	2 477	903
200 000 - 500 000	3 649	2 811	838	3 677	2 808	869
Zusammen	9 139	6 920	2 219	9 154	6 798	2 356
Kreisangehörige Gemeinden						
unter 1 000	1 440	572	868	1 435	599	836
1 000 - 3 000	2 060	1 022	1 038	1 984	983	1 001
3 000 - 5 000	2 313	1 218	1 095	2 269	1 165	1 104
5 000 - 10 000	1 754	940	814	1 712	931	781
10 000 - 20 000	1 331	768	563	1 331	782	549
20 000 - 50 000	4 410	2 749	1 661	4 344	2 759	1 585
Zusammen	13 308	7 269	6 039	13 075	7 219	5 856
Verwaltungsgemeinschaften	1 878	896	982	1 950	921	1 029
Landkreise	9 898	6 414	3 484	9 485	5 645	3 840
Gemeinden/Gemeindeverbände insgesamt	34 223	21 499	12 724	33 664	20 583	13 081
darunter Sonderrechnungen (mit kaufmännischem Rechnungswesen)						
Einrichtungen und Unternehmen						
kreisfreie Städte	1 901	1 612	289	1 882	1 576	306
kreisangehörige Gemeinden	399	327	72	388	305	83
Landkreise	423	176	247	415	171	244
Zusammen	2 723	2 115	608	2 685	2 052	633
Krankenhäuser						
Landkreise	321	279	42	-	-	-
Zusammen	321	279	42	-	-	-

**7. Personal der Gemeinden und Gemeindeverbände nach Anteil der AFG-Beschäftigten,
nach Gemeindegrößenklassen und nach Geschlecht**

Körperschaftsgruppe Gemeindegrößenklasse von ... bis unter... Einwohner I insgesamt W weiblich			Beschäftigte insgesamt			Darunter AFG- Beschäftigte			Anteil AFG-Beschäftigte am Insgesamt	
			2006	2007	Ver- ände- rung in %	2006	2007	Ver- ände- rung in %	2006	2007
Kreisfreie Städte										
unter	50 000	I	1 227	1 209	- 1,5	-	-	-	-	-
		W	715	701	- 2,0	-	-	-	-	-
50 000	- 100 000	I	854	888	4,0	1	6	500,0	0,1	0,7
		W	511	534	4,5	1	4	300,0	0,2	0,7
100 000	- 200 000	I	3 409	3 380	- 0,9	-	-	-	-	-
		W	2 045	2 042	- 0,1	-	-	-	-	-
200 000	- 500 000	I	3 649	3 677	0,8	36	56	55,6	1,0	1,5
		W	2 076	2 094	0,9	11	25	127,3	0,5	1,2
Zusammen			I	9 139	9 154	0,2	37	62	67,6	0,4
			W	5 347	5 371	0,4	12	29	141,7	0,5
Kreisangehörige Gemeinden										
unter	1 000	I	1 440	1 435	- 0,3	61	56	- 8,2	4,2	3,9
		W	868	817	- 5,9	21	21	0,0	2,4	2,6
1 000	- 3 000	I	2 060	1 984	- 3,7	40	17	- 57,5	1,9	0,9
		W	1 261	1 208	- 4,2	18	8	- 55,6	1,4	0,7
3 000	- 5 000	I	2 313	2 269	- 1,9	57	13	- 77,2	2,5	0,6
		W	1 456	1 458	0,1	16	6	- 62,5	1,1	0,4
5 000	- 10 000	I	1 754	1 712	- 2,4	26	5	- 80,8	1,5	0,3
		W	1 049	1 039	- 1,0	9	4	- 55,6	0,9	0,4
10 000	- 20 000	I	1 331	1 331	0,0	40	28	- 30,0	3,0	2,1
		W	879	880	0,1	20	10	- 50,0	2,3	1,1
20 000	- 50 000	I	4 410	4 344	- 1,5	62	60	- 3,2	1,4	1,4
		W	2 752	2 725	- 1,0	24	29	20,8	0,9	1,1
Zusammen			I	13 308	13 075	- 1,8	286	179	- 37,4	2,1
			W	8 265	8 127	- 1,7	108	78	- 27,8	1,3
Verwaltungsgemeinschaften										
			I	1 878	1 950	3,8	28	25	- 10,7	1,5
			W	1 486	1 546	4,0	14	14	0,0	0,9
Landkreise										
			I	9 898	9 485	- 4,2	17	28	64,7	0,2
			W	6 695	6 438	- 3,8	8	16	100,0	0,1
Gemeinden/Gemeindeverbände										
			I	34 223	33 664	- 1,6	368	294	- 20,1	1,1
			W	21 793	21 482	- 1,4	142	62	- 56,3	0,7

8. Personal im öffentlichen Dienst am 30.6.2007

Lfd. Nr.	Beschäftigungsbereich	Beschäftigte			Vollzeitbeschäftigte		
		insgesamt	Beamte/ Richter/ Soldaten	Arbeit- nehmer	insgesamt	Beamte/ Richter/ Soldaten	Arbeit- nehmer
1	Öffentlicher Dienst insgesamt	123 566	42 250	81 316	76 949	30 186	46 763
2	Unmittelbarer öffentlicher Dienst	111 256	41 103	70 153	67 608	29 251	38 357
3	Bundesbedienstete in Dienstorten des Landes Thüringen ¹⁾	8 590	6 536	2 054	7 934	6 302	1 632
4	Behörden, Gerichte, Einrichtungen (Kernhaushalt)	92 705	34 451	58 254	52 220	22 849	29 371
5	Land	61 726	31 465	30 261	33 689	20 143	13 546
6	Gemeinden/Gemeindeverbände	30 979	2 986	27 993	18 531	2 706	15 825
7	Einrichtungen und Unternehmen ²⁾	2 988	28	2 960	2 296	21	2 275
8	Land	303	16	287	244	13	231
9	Gemeinden/Gemeindeverbände	2 685	12	2 673	2 052	8	2 044
10	Krankenhäuser ²⁾	4 620	81	4 539	3 150	73	3 077
11	Land	4 620	81	4 539	3 150	73	3 077
12	Gemeinden/Gemeindeverbände	-	-	-	-	-	-
	nachrichtlich:						
13	Personal des Landes	66 649	31 562	35 087	37 083	20 229	16 854
14	Personal der Gemeinden/Gemeindeverbände	33 664	2 998	30 666	20 583	2 714	17 869
15	kommunale Zweckverbände	2 353	7	2 346	2 008	6	2 002
16	Mittelbarer öffentlicher Dienst	12 310	1 147	11 163	9 341	935	8 406
17	Bundesbedienstete in Dienstorten des Landes Thüringen	8 758	1 120	7 638	6 665	909	5 756
18	Land	3 552	27	3 525	2 676	26	2 650
19	Sozialversicherungen unter Aufsicht des Landes	2 873	10	2 863	2 093	10	2 083
20	rechtlich selbständige Einrichtungen in öffentlich-rechtlicher Rechtsform unter Aufsicht des Landes	679	17	662	583	16	567
	Nachrichtlich:						
21	Rechtlich selbständige öffentliche Unternehmen ³⁾ in privater Rechtsform	26 522	-	26 522	19 788	-	19 788

1) einschließlich Bundeseisenbahnvermögen - 2) mit kaufmännischem Rechnungswesen

3) Altersteilzeitbeschäftigte sind bei den Teilzeitbeschäftigten mit mindestens der Hälfte der Wochenarbeitszeit enthalten

nach Dienstverhältnis und Beschäftigungsbereichen

Teilzeitbeschäftigte						Altersteilzeitbeschäftigte			Lfd. Nr.
mit mindestens der Hälfte			mit weniger als der Hälfte						
der regelmäßigen Wochenarbeitszeit									
insgesamt	Beamte/ Richter/ Soldaten	Arbeit- nehmer	insgesamt	Beamte/ Richter	Arbeit- nehmer	insgesamt	Beamte/ Richter	Arbeit- nehmer	
34 055	10 400	23 655	567	72	495	11 995	1 592	10 403	1
32 407	10 266	22 141	531	64	467	10 710	1 522	9 188	2
236	86	150	10	8	2	410	140	270	3
30 571	10 177	20 394	458	56	402	9 456	1 369	8 087	4
21 518	10 011	11 507	200	53	147	6 319	1 258	5 061	5
9 053	166	8 887	258	3	255	3 137	111	3 026	6
416	2	414	14	-	14	262	5	257	7
23	-	23	-	-	-	36	3	33	8
393	2	391	14	-	14	226	2	224	9
1 023	-	1 023	42	-	42	405	8	397	10
1 023	-	1 023	42	-	42	405	8	397	11
-	-	-	-	-	-	-	-	-	12
22 564	10 011	12 553	242	53	189	6 760	1 269	5 491	13
9 446	168	9 278	272	3	269	3 363	113	3 250	14
161	1	160	7	-	7	177	-	177	15
1 648	134	1 514	36	8	28	1 285	70	1 215	16
1 270	133	1 137	29	8	21	794	70	724	17
378	1	377	7	-	7	491	-	491	18
332	-	332	7	-	7	441	-	441	19
46	1	45	-	-	-	50	-	50	20
6 560	-	6 560	174	-	174	-	-	-	21

9. Personal des Landes am 30.6.2007 nach Beschäftigungsbereichen, Geschlecht,

Lfd. Nr.	Dienstverhältnis —— Laufbahngruppe	Insgesamt	Darunter weiblich		Kernhaushalt		
					zusammen	darunter weiblich	
		Anzahl		%	Anzahl		%
Vollzeitbeschäftigte							
1	Beamte	19 676	8 077	41,1	19 590	8 054	41,1
2	höherer Dienst	4 745	1 712	36,1	4 672	1 698	36,3
3	gehobener Dienst	7 518	3 766	50,1	7 507	3 759	50,1
4	mittlerer Dienst	7 256	2 570	35,4	7 254	2 568	35,4
5	einfacher Dienst	157	29	18,5	157	29	18,5
6	Richter	553	201	36,3	553	201	36,3
7	Arbeitnehmer	16 854	9 525	56,5	13 546	7 361	54,3
8	Zusammen	37 083	17 803	48,0	33 689	15 616	46,4
Teilzeitbeschäftigte							
9	Beamte	10 021	8 519	85,0	10 021	8 519	85,0
10	höherer Dienst	2 964	2 236	75,4	2 964	2 236	75,4
11	gehobener Dienst	6 364	5 602	88,0	6 364	5 602	88,0
12	mittlerer Dienst	690	679	98,4	690	679	98,4
13	einfacher Dienst	3	2	66,7	3	2	66,7
14	Richter	43	40	93,0	43	40	93,0
15	Arbeitnehmer	12 742	10 402	81,6	11 654	9 446	81,1
16	Zusammen	22 806	18 961	83,1	21 718	18 005	82,9
Altersteilzeitbeschäftigte							
21	Beamte	1 257	718	57,1	1 246	715	57,4
22	Richter	12	5	41,7	12	5	41,7
23	Arbeitnehmer	5 491	3 951	72,0	5 061	3 602	71,2
24	zusammen	6 760	4 674	69,1	6 319	4 322	68,4
25	Insgesamt	66 649	41 438	62,2	61 726	37 943	61,5

1) mit kaufmännischem Rechnungswesen

Dienstverhältnis, Laufbahngruppen sowie nach Umfang der Tätigkeit

Einrichtungen und Unternehmen ¹⁾			Krankenhäuser ¹⁾			Lfd. Nr.
zusammen	darunter weiblich		zusammen	darunter weiblich		
Anzahl	%		Anzahl	%		

Vollzeitbeschäftigte

13	7	53,8	73	16	21,9	1
3	1	33,3	70	13	18,6	2
8	4	50,0	3	3	100,0	3
2	2	100,0	-	-	-	4
-	-	-	-	-	-	5
-	-	-	-	-	-	6
231	78	33,8	3 077	2 086	67,8	7
244	85	34,8	3 150	2 102	66,7	8

Teilzeitbeschäftigte

-	-	-	-	-	-	9
-	-	-	-	-	-	10
-	-	-	-	-	-	11
-	-	-	-	-	-	12
-	-	-	-	-	-	13
-	-	-	-	-	-	14
23	21	91,3	1 065	935	87,8	15
23	21	91,3	1 065	935	87,8	16

Altersteilzeitbeschäftigte

3	-	-	8	3	37,5	21
-	-	-	-	-	-	22
33	20	60,6	397	329	82,9	23
36	20	55,6	405	332	82,0	24
303	126	41,6	4 620	3 369	72,9	25

10. Personal des Landes am 30.6.2007 nach Dauer des

FKZ	Aufgabenbereich I insgesamt W weiblich		Beschäftigte		
			insgesamt	Beamte und Richter	Arbeit- nehmer
0 - 8	Kernhaushalt	I	61 726	31 465	30 261
		W	37 943	17 534	20 409
0	Allgemeine Dienste	I	20 498	15 321	5 177
		W	10 231	6 426	3 805
01	Politische Führung und zentrale Verwaltung	I	3 896	2 146	1 750
		W	2 277	1 084	1 193
	darunter				
011	politische Führung	I	2 532	1 640	892
		W	1 447	816	631
012	innere Verwaltung	I	808	413	395
		W	457	203	254
016	Hochbauverwaltung	I	272	20	252
		W	147	12	135
04	Öffentliche Sicherheit und Ordnung	I	7 911	6 844	1 067
		W	1 978	1 344	634
	darunter				
042	Polizei	I	7 789	6 767	1 022
		W	1 932	1 322	610
044	Brandschutz	I	29	13	16
		W	7	1	6
05	Rechtsschutz	I	4 535	3 576	959
		W	2 728	1 873	855
	darunter				
052	ordentliche Gerichte u. Staatsanwaltschaften	I	3 064	2 300	764
		W	2 196	1 502	694
056	Justizvollzugsanstalten	I	1 064	1 028	36
		W	267	252	15
06	Finanzverwaltung	I	4 156	2 755	1 401
		W	3 248	2 125	1 123
1	Bildungswesen, Wissenschaft, Forschung	I	34 995	14 390	20 605
	kulturelle Angelegenheiten	W	24 932	10 437	14 495
11, 12	Allgemeinbildende und berufliche Schulen	I	26 872	12 378	14 494
		W	21 098	9 658	11 440
	davon				
111	Unterrichtsverwaltung	I	285	163	122
		W	190	85	105
112	Grundschulen	I	7 270	2 695	4 575
		W	6 964	2 516	4 448
115	Kombinierte Haupt- und Realschulen	I	6 972	3 851	3 121
		W	5 348	2 990	2 358
117	Gymnasien, Kollegs	I	5 183	3 004	2 179
		W	3 577	2 118	1 459
119	Gesamtschulen	I	296	165	131
		W	223	126	97
124	Sonderschulen	I	2 967	1 092	1 875
		W	2 645	970	1 675
127	Berufliche Schulen	I	3 899	1 408	2 491
		W	2 151	853	1 298
13	Hochschulen	I	6 774	1 200	5 574
		W	2 996	240	2 756
	darunter				
131	Universitäten	I	5 468	740	4 728
		W	2 472	165	2 307
133	Verwaltungsfachhochschulen	I	51	42	9
		W	17	11	6
136	Fachhochschulen	I	1 032	344	688
		W	405	44	361

Dienstverhältnisses und Aufgabenbereichen

Dauerkräfte			Personal in Ausbildung			Personal mit Zeitvertrag	FKZ
zusammen	Beamte und Richter	Arbeit- nehmer	zusammen	Beamte	Arbeit- nehmer		
58 318	30 035	28 283	1 880	1 430	450	1 528	
36 201	16 710	19 491	1 059	824	235	683	0 - 8
19 624	14 511	5 113	845	810	35	29	
9 816	6 047	3 769	403	379	24	12	0
3 785	2 081	1 704	95	65	30	16	
2 214	1 047	1 167	56	37	19	7	01
2 473	1 611	862	47	29	18	12	
1 406	797	609	35	19	16	6	011
761	377	384	46	36	10	1	
436	185	251	21	18	3	-	012
272	20	252	-	-	-	-	
147	12	135	-	-	-	-	016
7 646	6 582	1 064	263	262	1	2	
1 902	1 269	633	76	75	1	-	04
					-		
7 525	6 505	1 020	262	262	-	2	
1 857	1 247	610	75	75	-	-	042
28	13	15	1	-	1	-	
6	1	5	1	-	1	-	044
4 102	3 149	953	427	427	-	6	
2 494	1 644	850	229	229	-	5	05
					-		
2 716	1 957	759	343	343	-	5	
1 977	1 287	690	215	215	-	4	052
980	944	36	84	84	-	-	
253	238	15	14	14	-	-	056
4 091	2 699	1 392	60	56	4	5	
3 206	2 087	1 119	42	38	4	-	06
32 677	13 779	18 898	856	611	245	1 462	
23 680	9 998	13 682	601	439	162	651	1
26 523	12 378	14 145	72	-	72	277	
20 807	9 658	11 149	59	-	59	232	11, 12
261	163	98	24	-	24	-	
168	85	83	22	-	22	-	111
7 062	2 695	4 367	40	-	40	168	
6 770	2 516	4 254	32	-	32	162	112
6 961	3 851	3 110	-	-	-	11	
5 340	2 990	2 350	-	-	-	8	115
5 167	3 004	2 163	3	-	3	13	
3 570	2 118	1 452	1	-	1	6	117
296	165	131	-	-	-	-	
223	126	97	-	-	-	-	119
2 947	1 092	1 855	-	-	-	20	
2 631	970	1 661	-	-	-	14	124
3 829	1 408	2 421	5	-	5	65	
2 105	853	1 252	4	-	4	42	127
5 459	1 166	4 293	194	34	160	1 121	
2 503	230	2 273	106	10	96	387	13
4 401	740	3 661	140	-	140	927	
2 089	165	1 924	81	-	81	302	131
17	8	9	34	34	-	-	
7	1	6	10	10	-	-	133
863	344	519	17	-	17	152	
325	44	281	13	-	13	67	136

Noch 10. Personal des Landes am 30.6.2007 nach Dauer des

FKZ	Aufgabenbereich I insgesamt W weiblich		Beschäftigte		
			insgesamt	Beamte und Richter	Arbeit- nehmer
14, 15	Förderung von Schülern, Studenten und dgl., sonstiges Bildungswesen	I W	707 513	636 467	71 46
16, 17	Wissenschaft, Forschung, Entwicklung außerhalb der Hochschulen	I W	485 249	164 68	321 181
18, 19	Kultureinrichtungen einschl. Kulturverwaltung, -förderung, Denkmalschutz	I W	157 76	12 4	145 72
2	Soziale Sicherung, soziale Kriegsfolgeaufgaben, Wiedergutmachung	I W	749 574	210 116	539 458
3	Gesundheit, Umwelt, Sport und Erholung	I W	1 091 650	279 137	812 513
4	Wohnungswesen, Städtebau, Raumordnung und kommunale Gemeinschaftsdienste	I W	1 008 491	350 118	658 373
42	darunter Raumordnung, Landesplanung, Vermessungswesen	I W	1 008 491	350 118	658 373
5	Ernährung, Landwirtschaft und Forsten	I W	707 416	338 186	369 230
6	Energie- und Wasserwirtschaft, Gewerbe, Dienstleistungen	I W	152 67	55 16	97 51
7	Verkehrs- und Nachrichtenwesen	I W	842 306	40 20	802 286
711	darunter Straßen- und Brückenbau	I W	842 306	40 20	802 286
8	Wirtschaftsunternehmen, Allgemeines Grund- und Kapitalvermögen, Sondervermögen	I W	1 684 276	482 78	1 202 198
81	darunter Land- und forstwirtschaftliche Unternehmen	I W	1 684 276	482 78	1 202 198
0 - 8	Sonderrechnungen ¹⁾	I W	4 923 3 495	97 26	4 826 3 469
132	darunter Hochschulkliniken	I W	4 620 3 369	81 19	4 539 3 350
8	Wirtschaftsunternehmen	I W	102 56	14 7	88 49
	Insgesamt	I W	66 649 41 438	31 562 17 560	35 087 23 878

1) mit kaufmännischem Rechnungswesen

Dienstverhältnisses und Aufgabenbereichen

Dauerkräfte			Personal in Ausbildung			Personal mit Zeitvertrag	FKZ
zusammen	Beamte und Richter	Arbeit- nehmer	zusammen	Beamte	Arbeit- nehmer		
125	59	66	580	577	3	2	
81	38	43	431	429	2	1	14, 15
446	164	282	10	-	10	29	
223	68	155	5	-	5	21	16, 17
124	12	112	-	-	-	33	
66	4	62	-	-	-	10	18, 19
747	210	537	1	-	1	1	
572	116	456	1	-	1	1	2
1 076	279	797	12	-	12	3	
636	137	499	12	-	12	2	3
944	341	603	63	9	54	1	
463	112	351	27	6	21	1	4
944	341	603	63	9	54	1	
463	112	351	27	6	21	1	42
675	338	337	14	-	14	18	
395	186	209	9	-	9	12	5
148	55	93	4	-	4	-	
66	16	50	1	-	1	-	6
828	40	788	13	-	13	1	
305	20	285	1	-	1	-	7
828	40	788	13	-	13	1	
305	20	285	1	-	1	-	711
1 599	482	1 117	72	-	72	13	
268	78	190	4	-	4	4	8
1 599	482	1 117	72	-	72	13	
268	78	190	4	-	4	4	81
3 728	97	3 631	155	-	155	1 040	
2 808	26	2 782	114	-	114	573	0 - 8
3 447	81	3 366	147	-	147	1 026	
2 687	19	2 668	114	-	114	568	132
99	14	85	2	-	2	1	
56	7	49	-	-	-	-	8
62 046	30 132	31 914	2 035	1 430	605	2 568	
39 009	16 736	22 273	1 173	824	349	1 256	

11. Vollzeitbeschäftigte des Landes am 30.6.2007 nach Dienstverhältnis sowie Einzelplänen und Kapiteln des Landeshaushaltes

Epl./ Kap. Nr.	Einzelplan/Kapitel I insgesamt W weiblich		Insgesamt	Beamte und Richter		Arbeitnehmer		
				zu- sammen	darunter in Aus- bildung	zu- sammen	darunter	
							in Aus- bildung	mit Zeit- vertrag
0101	Thüringer Landtag	I	107	40	-	67	3	5
		W	60	17	-	43	3	2
0104	Landesbeauftragter für den Datenschutz	I	10	7	-	3	-	-
		W	5	3	-	2	-	-
0105	Landesbeauftragter für die Unterlagen des Staats- sicherheitsdienstes	I	8	1	-	7	-	-
		W	4	1	-	3	-	-
0106	Bürgerbeauftragter	I	2	2	-	-	-	-
		W	1	1	-	-	-	-
	Einzelplan 01 zusammen	I	127	50	-	77	3	5
		W	70	22	-	48	3	2
0201	Ministerpräsident und Staatskanzlei	I	110	61	-	49	3	-
		W	59	29	-	30	3	-
0203	Bundes- und Europaangelegenheiten	I	44	22	-	22	-	1
		W	24	9	-	15	-	-
0205	Landeszentrale für politische Bildung	I	8	-	-	8	-	-
		W	3	-	-	3	-	-
	Einzelplan 02 zusammen	I	162	83	-	79	3	1
		W	86	38	-	48	3	-
0301	Thüringer Innenministerium	I	261	199	-	62	-	-
		W	100	58	-	42	-	-
0303	Thüringer Verwaltungsfachhochschule Fachbereich KSAV	I	9	9	-	-	-	-
		W	-	-	-	-	-	-
0304	Thüringer Landesverwaltungsamt	I	632	341	36	291	10	1
		W	329	150	18	179	3	-
0309	Thüringer Landesamt für Statistik	I	208	55	-	153	2	3
		W	162	38	-	124	-	1
0310	Landesamt für Verfassungsschutz	I	74	52	-	22	-	-
		W	22	11	-	11	-	-
0311	Bildungszentrum der Thüringer Polizei	I	417	367	262	50	-	-
		W	116	92	75	24	-	-
0312	Thüringer Verwaltungsfachhochschule Fachbereich Polizei	I	25	18	-	7	-	1
		W	8	3	-	5	-	-
0313	Landeskriminalamt	I	582	451	-	131	-	-
		W	140	71	-	69	-	-
0314	Polizeidirektionen	I	5 447	4 999	-	448	-	1
		W	1 158	860	-	298	-	-
0315	Bereitschaftspolizei	I	643	526	-	117	-	-
		W	119	82	-	37	-	-
0316	Polizeiverwaltungsamt	I	176	91	-	85	-	-
		W	73	23	-	50	-	-
0319	Landesfeuerwehrschule	I	27	13	-	14	1	-
		W	6	1	-	5	1	-
	Einzelplan 03 zusammen	I	8 501	7 121	298	1 380	13	6
		W	2 233	1 389	93	844	4	1
0401	Thüringer Kultusministerium	I	227	146	-	81	6	1
		W	132	72	-	60	5	1
0403	Staatliche Schulämter	I	216	114	-	102	24	-
		W	140	52	-	88	22	-
0406	Grundschulen	I	1 082	894	-	188	40	4
		W	950	787	-	163	32	4
0407	Regelschulen	I	971	491	-	480	-	3
		W	546	246	-	300	-	2

Noch: 11. Vollzeitbeschäftigte des Landes am 30.6.2007 nach Dienstverhältnis sowie Einzelplänen und Kapiteln des Landeshaushaltes

Epl./ Kap. Nr.	Einzelplan/Kapitel I insgesamt W weiblich		Insgesamt	Beamte und Richter		Arbeitnehmer		
				zu- sammen	darunter in Aus- bildung	zu- sammen	darunter	
							in Aus- bildung	mit Zeit- vertrag
0408	Förderschulen	I	909	505	-	404	-	2
		W	778	434	-	344	-	2
0409	Gesamtschulen	I	33	15	-	18	-	-
		W	10	5	-	5	-	-
0410	Gymnasien	I	752	393	-	359	-	5
		W	358	181	-	177	-	1
0413	Berufsbildende Schulen	I	1 943	1 009	-	934	-	9
		W	1 051	571	-	480	-	4
0414	Staatliche Fachschule für Bau, Wirtschaft und Verkehr	I	48	9	-	39	-	1
		W	20	2	-	18	-	-
0417	Thüringenkolleg	I	7	-	-	7	-	-
		W	3	-	-	3	-	-
0420	Staatliche Studienseminare	I	599	590	576	9	-	1
		W	446	437	428	9	-	1
0422	Thüringer Institut für Lehrerfortbildung Lehrplanentwicklung und Medien	I	49	26	-	23	2	-
		W	30	16	-	14	1	-
0425	Musikgymnasium Weimar	I	22	6	-	16	-	-
		W	17	4	-	13	-	-
0426	Sportgymnasium Erfurt	I	41	4	-	37	1	-
		W	22	2	-	20	1	-
0427	Sportgymnasium Jena	I	37	3	-	34	2	-
		W	16	-	-	16	-	-
0428	Sportgymnasium Oberhof	I	30	2	-	28	-	-
		W	19	1	-	18	-	-
0451	Friedrich-Schiller-Universität Jena	I	1 574	356	-	1 218	70	186
		W	623	67	-	556	43	54
0452	Universität Erfurt	I	413	127	-	286	8	10
		W	203	41	-	162	6	2
0453	Technische Universität Ilmenau	I	1 051	129	-	922	46	235
		W	353	15	-	338	25	47
0454	Bauhaus-Universität Weimar	I	504	101	-	403	16	8
		W	197	21	-	176	7	3
0455	Hochschule für Musik "Franz Liszt" Weimar	I	128	68	-	60	3	9
		W	49	19	-	30	2	3
0461	FHS Jena	I	279	115	-	164	7	20
		W	88	12	-	76	6	5
0462	FHS Erfurt	I	286	121	-	165	5	36
		W	110	20	-	90	4	18
0463	FHS Schmalkalden	I	163	64	-	99	2	20
		W	50	5	-	45	1	6
0464	FHS Nordhausen	I	114	29	-	85	3	6
		W	47	4	-	43	2	3
0476	Landessternwarte in Tautenburg	I	20	-	-	20	-	-
		W	2	-	-	2	-	-
0478	Förderung der Wissenschaft	I	17	17	-	-	-	-
		W	1	1	-	-	-	-
0481	Staatsarchive	I	72	27	-	45	2	5
		W	39	13	-	26	1	3
0482	Thür. Landesamt für Denkmalpflege	I	47	12	-	35	-	3
		W	25	4	-	21	-	2
0483	Thür. Landesamt für Archäologie	I	67	-	-	67	-	28
		W	25	-	-	25	-	7
0489	Kunstpfege	I	17	-	-	17	-	-
		W	8	-	-	8	-	-

Noch: 11. Vollzeitbeschäftigte des Landes am 30.6.2007 nach Dienstverhältnis sowie Einzelplänen und Kapiteln des Landeshaushaltes

Epl./ Kap. Nr.	Einzelplan/Kapitel I insgesamt W weiblich		Insgesamt	Beamte und Richter		Arbeitnehmer		
				zu- sammen	darunter in Aus- bildung	zu- sammen	darunter	
							in Aus- bildung	mit Zeit- vertrag
0499	Übrige Einnahmen und Ausgaben	I	5	1	1	4	1	-
		W	3	1	1	2	1	-
	Einzelplan 04 zusammen	I	11 723	5 374	577	6 349	238	593
		W	6 361	3 033	429	3 328	159	168
0501	Thüringer Justizministerium	I	70	51	-	19	-	-
		W	33	20	-	13	-	-
0503	Thüringer Verfassungsgerichtshof	I	2	-	-	2	-	-
		W	2	-	-	2	-	-
0504	Gerichte und Staatsanwaltschaften	I	2 493	1 951	343	542	-	4
		W	1 667	1 178	215	489	-	3
0505	Justizvollzugsanstalten	I	1 024	994	84	30	-	-
		W	247	234	14	13	-	-
0507	Gerichte der Arbeitsgerichts- barkeit	I	98	68	-	30	-	-
		W	70	42	-	28	-	-
0508	Gerichte der Verwaltungs- gerichtsbarkeit	I	123	83	-	40	-	1
		W	66	31	-	35	-	1
0509	Gerichte der Sozialgerichts- barkeit	I	101	61	-	40	-	-
		W	62	25	-	37	-	-
0510	Thüringer Finanzgericht	I	19	13	-	6	-	-
		W	7	2	-	5	-	-
0511	Justizprüfungsamt	I	9	6	-	3	-	-
		W	7	4	-	3	-	-
	Einzelplan 05 zusammen	I	3 939	3 227	427	712	-	5
		W	2 161	1 536	229	625	-	4
0601	Thüringer Finanzministerium	I	147	112	-	35	-	1
		W	79	55	-	24	-	1
0603	Landesfinanzdirektion	I	436	170	-	266	-	3
		W	259	83	-	176	-	-
0604	Steuerverwaltung	I	2 152	1 666	56	486	-	1
		W	1 622	1 208	38	414	-	-
0606	Bildungszentrum der Thüringer Steuerverwaltung Gotha	I	48	17	-	31	2	-
		W	28	8	-	20	2	-
0618	Landesamt zur Regelung offener Vermögensfragen	I	54	18	-	36	2	-
		W	41	10	-	31	2	-
0619	Staatliches Amt zur Regelung offener Vermögensfragen	I	40	7	-	33	-	-
		W	36	5	-	31	-	-
0620	Zentraler Fahrdienst Thüringen	I	30	-	-	30	-	1
		W	2	-	-	2	-	-
	Einzelplan 06 zusammen	I	2 907	1 990	56	917	4	6
		W	2 067	1 369	38	698	4	1
0701	Thüringer Ministerium für Wirtschaft, Technologie und Arbeit	I	168	101	-	67	3	-
		W	78	39	-	39	2	-
0708	Arbeits-,Berufsbildungs- Ausbildungsplatzförderung	I	9	-	-	9	-	1
		W	8	-	-	8	-	1
0718	Landesamt für Mess- und Eichwesen Thüringen	I	58	16	-	42	4	-
		W	23	7	-	16	1	-
	Einzelplan 07 zusammen	I	235	117	-	118	7	1
		W	109	46	-	63	3	1
0801	Thüringer Ministerium für Soziales, Familie und Gesundheit	I	164	88	-	76	2	-
		W	108	47	-	61	2	-
0804	Beauftragte für die Gleichstellung von Mann und Frau	I	5	3	-	2	-	-
		W	4	2	-	2	-	-

Noch: 11. Vollzeitbeschäftigte des Landes am 30.6.2007 nach Dienstverhältnis sowie Einzelplänen und Kapiteln des Landeshaushaltes

Epl./ Kap. Nr.	Einzelplan/Kapitel I insgesamt W weiblich		Insgesamt	Beamte und Richter		Arbeitnehmer		
				zu- sammen	darunter in Aus- bildung	zu- sammen	darunter	
							in Aus- bildung	mit Zeit- vertrag
0805	Beauftragte für Menschen mit Behinderungen	I W	4 2	2 -	- -	2 2	- -	- -
0807	Ausländerbeauftragte	I W	3 2	2 1	- -	1 1	- -	- -
0810	Landesamt für Soziales und Familie	I W	373 312	85 60	- -	288 252	1 1	- -
0816	Thüringer Landesbetrieb für Arbeits- schutz und technischen Verbraucherschutz	I W	131 64	78 31	- -	53 33	- -	- -
0834	Thüringer Landesamt für Lebensmittelsicherheit und Verbraucherschutz	I W	228 179	7 4	- -	221 175	5 5	1 1
	Einzelplan 08 zusammen	I W	908 671	265 145	- -	643 526	8 8	1 1
0901	Thüringer Ministerium für Landwirt- schaft, Naturschutz und Umwelt	I W	292 143	216 91	25 16	76 52	- -	2 1
0905	Allgemeine Bewilligung - Umwelt und Naturschutz -	I W	8 4	4 2	- -	4 2	- -	1 -
0908	Landwirtschaftsämter	I W	297 178	174 102	- -	123 76	1 1	18 12
0909	Ämter für Landentwicklung und Flurneuordnung	I W	234 105	107 38	- -	127 67	13 8	- -
0911	Staatliches Bildungsseminar für Land- wirtschaft, Naturschutz und Umwelt	I W	4 1	1 -	- -	3 1	- -	- -
0912	Fachschule für Agrar- und Hauswirtschaft	I W	38 24	8 4	- -	30 20	5 4	- -
0913	Überbetriebliche Ausbildungsstätte	I W	7 2	2 -	- -	5 2	- -	- -
0914	Thüringer Landesanstalt für Landwirtschaft	I W	217 103	95 36	- -	122 67	2 1	15 12
0915	Lehr- und Versuchsanstalt für Gartenbau	I W	44 25	6 4	- -	38 21	6 3	5 4
0921	Forstämter	I W	562 149	384 52	- -	178 97	- -	9 3
0922	Staatsforst	I W	791 11	- -	- -	791 11	72 4	4 1
0923	Fachhochschule für Forstwirtschaft	I W	45 14	41 11	34 10	4 3	- -	- -
0924	Landesanstalt für Wald, Jagd und Fischerei	I W	85 26	56 7	- -	29 19	- -	- -
0925	Landeswaldarbeitsschule	I W	10 6	3 -	- -	7 6	- -	- -
0927	Nationalpark Hainich	I W	29 4	7 3	- -	22 1	- -	- -
0931	Landesanstalt für Umwelt und Geologie	I W	189 83	82 28	- -	107 55	- -	- -
0933	Thüringer Landesbergamt	I W	48 15	32 5	- -	16 10	- -	- -
0934	Staatliche Umweltämter	I W	327 147	136 69	- -	191 78	7 7	- -
0935	Naturpark und Biosphärenreservate	I W	31 12	6 3	- -	25 9	- -	- -
	Einzelplan 09 zusammen	I W	3 258 1 052	1 360 455	59 26	1 898 597	106 28	54 33
1001	Thüringer Ministerium für Bau, Landesentwicklung und Medien	I W	190 99	111 52	4 3	79 47	1 1	1 -

Noch: 11. Vollzeitbeschäftigte des Landes am 30.6.2007 nach Dienstverhältnis sowie Einzelplänen und Kapiteln des Landeshaushaltes

Epl./ Kap. Nr.	Einzelplan/Kapitel I insgesamt W weiblich		Insgesamt	Beamte und Richter		Arbeitnehmer		
				zu- sammen	darunter in Aus- bildung	zu- sammen	darunter	
							in Aus- bildung	mit Zeit- vertrag
1005	Thüringer Landesamt für Strassenbau	I	320	13	-	307	13	-
		W	90	7	-	83	1	-
1006	Untere Strassenbauverwaltung	I	375	22	-	353	-	1
		W	147	10	-	137	-	-
1008	Thüringer Landesamt für Vermessung und Geoinformation	I	723	300	9	423	54	-
		W	276	82	6	194	21	-
1010	Staatsbauverwaltung	I	199	13	-	186	-	-
		W	113	7	-	106	-	-
	Einzelplan 10 zusammen	I	1 807	459	13	1 348	68	2
		W	725	158	9	567	23	-
1101	Thüringer Rechnungshof	I	83	65	-	18	-	-
		W	47	36	-	11	-	-
1102	Staatliche Rechnungsprüfungsstellen	I	39	32	-	7	-	-
		W	34	28	-	6	-	-
	Einzelplan 11 zusammen	I	122	97	-	25	-	-
		W	81	64	-	17	-	-
	Landesbehörden zusammen	I	33 689	20 143	1 430	13 546	450	674
		W	15 616	8 255	824	7 361	235	211
0475	Materialforschungs- und Prüfanstalt an der Bauhaus Universität Weimar	I	74	-	-	74	1	12
		W	19	-	-	19	-	4
	Einzelplan 04 zusammen	I	74	-	-	74	1	12
		W	19	-	-	19	-	4
0606	Wirtschaftsbetrieb des Bildungszentrums der Steuerverwaltung	I	20	-	-	20	2	-
		W	12	-	-	12	-	-
	Einzelplan 06 zusammen	I	20	-	-	20	2	-
		W	12	-	-	12	-	-
1704	Landesbetrieb Liegenschaftsmanagement	I	62	13	-	49	-	1
		W	26	7	-	19	-	-
1716	Thüringer Landesrechenzentrum	I	88	-	-	88	5	-
		W	28	-	-	28	-	-
	Einzelplan 17 zusammen	I	150	13	-	137	5	1
		W	54	7	-	47	-	-
	Einrichtungen und Unternehmen mit kaufmännischem Rechnungswesen zusammen	I	244	13	-	231	8	13
		W	85	7	-	78	-	4
0450	Klinikum der Friedrich-Schiller-Universität Jena	I	3 150	73	-	3 077	147	727
		W	2 102	16	-	2 086	114	351
	Einzelplan 04 zusammen	I	3 150	73	-	3 077	147	727
		W	2 102	16	-	2 086	114	351
	Krankenhäuser mit kaufmännischem Rechnungswesen des Landes zusammen	I	3 150	73	-	3 077	147	727
		W	2 102	16	-	2 086	114	351
	Unmittelbarer Landesdienst insgesamt	I	37 083	20 229	1 430	16 854	605	1 414
		W	17 803	8 278	824	9 525	349	566

12. Teilzeitbeschäftigte des Landes am 30.6.2007 nach Dienstverhältnis sowie Einzelplänen und Kapiteln des Landeshaushaltes

Epl./ Kap. Nr.	Einzelplan/Kapitel		Insgesamt	Beamte und Richter	Arbeitnehmer	
	I insgesamt	W weiblich			zu- sammen	darunter mit Zeit- vertrag
0101	Thüringer Landtag	I	14	2	12	1
		W	11	1	10	1
0104	Landesbeauftragter für den Datenschutz	I	3	1	2	-
		W	1	-	1	-
0105	Landesbeauftragter für die Unterlagen des Staats- sicherheitsdienstes	I	-	-	-	-
		W	-	-	-	-
0106	Bürgerbeauftragter	I	2	-	2	-
		W	2	-	2	-
	Einzelplan 01 zusammen	I	19	3	16	1
		W	14	1	13	1
0201	Ministerpräsident und Staatskanzlei	I	32	15	17	-
		W	28	12	14	-
0203	Bundes- und Europaangelegenheiten	I	11	5	6	-
		W	8	3	5	-
0205	Landeszentrale für politische Bildung	I	3	1	2	-
		W	3	1	2	-
	Einzelplan 02 zusammen	I	46	21	25	-
		W	37	16	21	-
0301	Thüringer Innenministerium	I	55	37	18	-
		W	37	25	12	-
0303	Thüringer Verwaltungsfachhochschule Fachbereich KSAV	I	1	1	-	-
		W	-	-	-	-
0304	Thüringer Landesverwaltungsamt	I	176	72	104	-
		W	128	53	75	-
0309	Thüringer Landesamt für Statistik	I	76	18	58	-
		W	64	15	49	-
0310	Landesamt für Verfassungsschutz	I	19	12	7	-
		W	17	10	7	-
0311	Bildungszentrum der Thüringer Polizei	I	10	4	6	-
		W	3	1	2	-
0312	Thüringer Verwaltungsfachhochschule Fachbereich Polizei	I	5	-	5	-
		W	3	-	3	-
0313	Landeskriminalamt	I	39	19	20	-
		W	30	15	15	-
0314	Polizeidirektionen	I	379	268	111	-
		W	214	159	82	-
0315	Bereitschaftspolizei	I	40	21	19	-
		W	23	14	9	-
0316	Polizeiverwaltungsamt	I	26	3	23	-
		W	18	2	16	-
0319	Landesfeuerweherschule	I	2	-	2	-
		W	1	-	1	-
	Einzelplan 03 zusammen	I	828	455	373	-
		W	565	294	271	-
0401	Thüringer Kultusministerium	I	58	38	20	-
		W	40	22	18	-
0403	Staatliche Schulämter	I	69	49	20	-
		W	50	33	17	-
0406	Grundschulen	I	6 188	1 801	4 387	164
		W	6 014	1 729	4 285	158
0407	Regelschulen	I	6 001	3 360	2 641	8
		W	4 802	2 744	2 058	6

Noch: 12. Teilzeitbeschäftigte des Landes am 30.6.2007 nach Dienstverhältnis sowie Einzelplänen und Kapiteln des Landeshaushaltes

Epl./ Kap. Nr.	Einzelplan/Kapitel		Insgesamt	Beamte und Richter	Arbeitnehmer	
	I insgesamt	W weiblich			zu- sammen	darunter mit Zeit- vertrag
0408	Förderschulen	I	2 058	587	1 471	18
		W	1 867	536	1 331	12
0409	Gesamtschulen	I	263	150	113	-
		W	213	121	92	-
0410	Gymnasien	I	4 138	2 527	1 611	7
		W	3 039	1 880	1 159	5
0413	Berufsbildende Schulen	I	1 829	377	1 452	54
		W	1 038	273	765	38
0414	Staatliche Fachschule für Bau, Wirtschaft und Verkehr	I	33	4	29	1
		W	13	2	11	-
0417	Thüringenkolleg	I	10	9	1	-
		W	6	6	-	-
0420	Staatliche Studienseminare	I	10	10	-	-
		W	8	8	-	-
0422	Thüringer Institut für Lehrerfortbildung	I	13	5	8	-
	Lehrplanentwicklung und Medien	W	10	4	6	-
0425	Musikgymnasium Weimar	I	12	7	5	-
		W	10	6	4	-
0426	Sportgymnasium Erfurt	I	54	18	36	-
		W	34	13	21	-
0427	Sportgymnasium Jena	I	42	25	17	1
		W	27	17	10	-
0428	Sportgymnasium Oberhof	I	38	10	28	-
		W	26	8	18	-
0451	Friedrich-Schiller-Universität Jena	I	1 207	3	1 204	397
		W	676	2	674	164
0452	Universität Erfurt	I	176	13	163	12
		W	130	11	119	7
0453	Technische Universität Ilmenau	I	279	3	276	85
		W	155	3	152	26
0454	Bauhaus-Universität Weimar	I	289	8	281	2
		W	149	5	144	1
0455	Hochschule für Musik "Franz Liszt" Weimar	I	52	6	46	11
		W	26	1	25	2
0461	FHS Jena	I	72	3	69	28
		W	46	1	45	19
0462	FHS Erfurt	I	75	9	66	34
		W	44	2	42	20
0463	FHS Schmalkalden	I	34	2	32	14
		W	16	-	16	3
0464	FHS Nordhausen	I	27	1	26	8
		W	17	-	17	4
0476	Landessternwarte in Tautenburg	I	12	-	12	-
		W	4	-	4	-
0478	Förderung der Wissenschaft	I	-	-	-	-
		W	-	-	-	-
0481	Staatsarchive	I	17	3	14	2
		W	16	3	13	2
0482	Thür. Landesamt für Denkmalpflege	I	7	-	7	-
		W	5	-	5	-
0483	Thür. Landesamt für Archäologie	I	17	-	17	2
		W	12	-	12	1
0489	Kunstpflge	I	2	-	2	-
		W	1	-	1	-

Noch: 12. Teilzeitbeschäftigte des Landes am 30.6.2007 nach Dienstverhältnis sowie Einzelplänen und Kapiteln des Landeshaushaltes

Epl./ Kap. Nr.	Einzelplan/Kapitel		Insgesamt	Beamte und Richter	Arbeitnehmer	
	I insgesamt	W weiblich			zu- sammen	darunter mit Zeit- vertrag
0499	Übrige Einnahmen und Ausgaben	I	-	-	-	-
		W	-	-	-	-
	Einzelplan 04 zusammen	I	23 082	9 028	14 054	848
		W	18 494	7 430	11 064	468
0501	Thüringer Justizministerium	I	21	18	3	-
		W	16	13	3	-
0503	Thüringer Verfassungsgerichtshof	I	-	-	-	-
		W	-	-	-	-
0504	Gerichte und Staatsanwaltschaften	I	571	349	222	1
		W	529	324	205	1
0505	Justizvollzugsanstalten	I	40	34	6	-
		W	20	18	2	-
0507	Gerichte der Arbeitsgerichts- barkeit	I	28	10	18	-
		W	27	9	18	-
0508	Gerichte der Verwaltungs- gerichtsbarkeit	I	20	10	10	-
		W	17	8	9	-
0509	Gerichte der Sozialgerichts- barkeit	I	15	2	13	-
		W	14	2	12	-
0510	Thüringer Finanzgericht	I	1	1	-	-
		W	-	-	-	-
0511	Justizprüfungsamt	I	3	2	1	-
		W	1	1	-	-
	Einzelplan 05 zusammen	I	699	426	273	1
		W	624	375	249	1
0601	Thüringer Finanzministerium	I	30	21	9	-
		W	26	19	7	-
0603	Landesfinanzdirektion	I	137	37	100	-
		W	113	32	81	-
0604	Steuerverwaltung	I	1 200	828	372	-
		W	1 106	772	334	-
0606	Bildungszentrum der Thüringer Steuerverwaltung Gotha	I	20	4	16	-
		W	12	1	11	-
0618	Landesamt zur Regelung offener Vermögensfragen	I	14	5	9	-
		W	13	4	9	-
0619	Staatliches Amt zur Regelung offener Vermögensfragen	I	21	3	18	-
		W	16	2	14	-
0620	Zentraler Fahrdienst Thüringen	I	4	-	4	-
		W	-	-	-	-
	Einzelplan 06 zusammen	I	1 426	898	528	-
		W	1 286	830	456	-
0701	Thüringer Ministerium für Wirtschaft, Technologie und Arbeit,	I	56	32	24	-
		W	45	24	21	-
0708	Arbeits-,Berufsbildungs- Ausbildungsplatzförderung	I	2	-	2	-
		W	2	-	2	-
0718	Landesamt für Mess- und Eichwesen Thüringen	I	22	3	19	-
		W	12	3	9	-
	Einzelplan 07 zusammen	I	80	35	45	-
		W	59	27	32	-
0801	Thüringer Ministerium für Soziales, Familie und Gesundheit	I	73	42	31	-
		W	53	26	27	-
0804	Beauftragte für die Gleichstellung von Mann und Frau	I	3	2	1	-
		W	3	2	1	-

Noch: 12. Teilzeitbeschäftigte des Landes am 30.6.2007 nach Dienstverhältnis sowie Einzelplänen und Kapiteln des Landeshaushaltes

Epl./ Kap. Nr.	Einzelplan/Kapitel		Insgesamt	Beamte und Richter	Arbeitnehmer	
	I insgesamt	W weiblich			zu- sammen	darunter mit Zeit- vertrag
0805	Beauftragte für Menschen mit Behinderungen	I W	- -	- -	- -	- -
0807	Ausländerbeauftragte	I W	1 1	- -	1 1	- -
0810	Landesamt für Soziales und Familie	I W	183 161	23 20	160 141	- -
0816	Thüringer Landesbetrieb für Arbeits- schutz und technischen Verbraucherschutz	I W	51 27	24 5	27 22	- -
0834	Thüringer Landesamt für Lebensmittelsicherheit und Verbraucherschutz	I W	120 103	2 2	118 101	- -
	Einzelplan 08 zusammen	I W	431 348	93 55	338 293	- -
0901	Thüringer Ministerium für Landwirt- schaft, Naturschutz und Umwelt	I W	109 72	72 45	37 27	- -
0905	Allgemeine Bewilligung - Umwelt und Naturschutz -	I W	1 1	- -	1 1	1 1
0908	Landwirtschaftsämter	I W	102 74	35 26	67 48	- -
0909	Ämter für Landentwicklung und Flurneuordnung	I W	74 59	22 20	52 39	- -
0911	Staatliches Bildungsseminar für Land- wirtschaft, Naturschutz und Umwelt	I W	5 5	- -	5 5	- -
0912	Fachschule für Agrar- und Hauswirtschaft	I W	8 5	1 1	7 4	- -
0913	Überbetriebliche Ausbildungsstätte	I W	4 2	- -	4 2	- -
0914	Thüringer Landesanstalt für Landwirtschaft	I W	68 51	11 7	57 44	- -
0915	Lehr- und Versuchsanstalt für Gartenbau	I W	15 8	5 4	10 4	- -
0921	Forstämter	I W	99 61	24 11	75 50	- -
0922	Staatsforst	I W	84 -	- -	84 -	- -
0923	Fachhochschule für Forstwirtschaft	I W	6 3	1 -	5 3	- -
0924	Landesanstalt für Wald, Jagd und Fischerei	I W	21 15	8 5	13 10	2 -
0925	Landeswaldarbeitsschule	I W	2 1	- -	2 1	- -
0927	Nationalpark Hainich	I W	4 3	- -	4 3	- -
0931	Landesanstalt für Umwelt und Geologie	I W	61 44	11 7	50 37	- -
0933	Thüringer Landesbergamt	I W	8 5	4 1	4 4	- -
0934	Staatliche Umweltämter	I W	119 73	30 22	89 51	- -
0935	Naturpark und Biosphärenreservate	I W	7 4	1 -	6 4	- -
	Einzelplan 09 zusammen	I W	797 486	225 149	572 337	3 1
1001	Thüringer Ministerium für Bau, Landesentwicklung und Medien	I W	52 39	27 19	25 20	- -

Noch: 12. Teilzeitbeschäftigte des Landes am 30.6.2007 nach Dienstverhältnis sowie Einzelplänen und Kapiteln des Landeshaushaltes

Epl./ Kap. Nr.	Einzelplan/Kapitel		Insgesamt	Beamte und Richter	Arbeitnehmer	
	I insgesamt	W weiblich			zu- sammen	darunter mit Zeit- vertrag
1005	Thüringer Landesamt für Strassenbau	I	59	4	55	-
		W	29	2	27	-
1006	Untere Strassenbauverwaltung	I	104	1	103	-
		W	52	1	51	-
1008	Thüringer Landesamt für Vermessung und Geoinformation	I	285	50	235	1
		W	215	36	179	1
1010	Staatsbauverwaltung	I	73	7	66	-
		W	34	5	29	-
	Einzelplan 10 zusammen	I	573	89	484	1
		W	369	63	306	1
1101	Thüringer Rechnungshof	I	41	35	6	-
		W	31	26	5	-
1102	Staatliche Rechnungsprüfungsstellen	I	15	14	1	-
		W	14	13	1	-
	Einzelplan 11 zusammen	I	56	49	7	-
		W	45	39	6	-
	Landesbehörden zusammen	I	28 037	11 322	16 715	854
		W	22 327	9 279	13 048	472
0475	Materialforschungs- und Prüfanstalt an der Bauhaus Universität Weimar	I	18	1	17	1
		W	12	-	12	1
	Einzelplan 04 zusammen	I	18	1	17	1
		W	12	-	12	1
0606	Wirtschaftsbetrieb des Bildungs- zentrums der Steuerverwaltung	I	13	-	13	-
		W	13	-	13	-
	Einzelplan 06 zusammen	I	13	-	13	-
		W	13	-	13	-
1704	Landesbetrieb	I	7	1	6	-
	Liegenschaftsmanagment	W	5	-	5	-
1716	Thüringer Landesrechenzentrum	I	21	1	20	-
		W	11	-	11	-
	Einzelplan 17 zusammen	I	28	2	26	-
		W	16	-	16	-
	Einrichtungen und Unternehmen mit kaufmännischem Rechnungswesen zusammen	I	59	3	56	1
		W	41	-	41	1
0450	Klinikum der Friedrich-Schiller- Universität Jena	I	1 470	8	1 462	299
		W	1 267	3	1 264	217
	Einzelplan 04 zusammen	I	1 470	8	1 462	299
		W	1 267	3	1 264	217
	Krankenhäuser mit kaufmännischem Rechnungswesen des Landes zusammen	I	1 470	8	1 462	299
		W	1 267	3	1 264	217
	Unmittelbarer Landesdienst insgesamt	I	29 566	11 333	18 233	1 154
		W	23 635	9 282	14 353	690

13. Personal der Gemeinden und Gemeindeverbände am 30.6.2007 nach Umfang der Tätigkeit,

Lfd. Nr.	Körperschaftsgruppe ----- Gemeindegrößenklasse von ... bis unter ... Einwohner	Beschäftigte insgesamt	Vollzeitbeschäftigte			
			zusammen	Beamte	Arbeitnehmer	darunter mit Zeitvertrag

Insgesamt

Kreisfreie Städte						
1	unter 50 000	1 209	889	91	798	6
2	50 000 - 100 000	888	624	99	525	7
3	100 000 - 200 000	3 380	2 477	362	2 115	142
4	200 000 - 500 000	3 677	2 808	468	2 340	126
5	Zusammen	9 154	6 798	1 020	5 778	281
Kreisangehörige Gemeinden						
6	unter 1 000	1 435	599	-	599	124
7	1 000 - 3 000	1 984	983	40	943	64
8	3 000 - 5 000	2 269	1 165	105	1 060	63
9	5 000 - 10 000	1 712	931	76	855	28
10	10 000 - 20 000	1 331	782	71	711	50
11	20 000 - 50 000	4 344	2 759	312	2 447	119
12	Zusammen	13 075	7 219	604	6 615	448
13	Verwaltungsgemeinschaften	1 950	921	149	772	21
14	Landkreise	9 485	5 645	941	4 704	216
15	Gemeinden/Gemeindeverbände insgesamt	33 664	20 583	2 714	17 846	966

**darunter Sonderrechnungen
(mit kaufmännischem Rechnungswesen)**

Einrichtungen und Unternehmen						
16	kreisfreie Städte	1 882	1 576	6	1 570	206
17	kreisangehörige Gemeinden	388	305	-	305	11
18	Landkreise	415	171	2	169	-
19	Zusammen	2 685	2 052	8	2 044	217
Krankenhäuser						
20	Landkreise	-	-	-	-	-
21	Zusammen	-	-	-	-	-

14. Personal der Gemeinden und Gemeindeverbände am 30.6.2007 nach Beschäftigungsbereichen,

Lfd. Nr.	Dienstverhältnis Laufbahngruppe	Insgesamt	Darunter weiblich		Kernhaushalt		
					zusammen	darunter weiblich	
		Anzahl		%	Anzahl	%	
Vollzeitbeschäftigte							
1	Beamte	2 714	1 067	39,3	2 706	1 066	39,4
2	höherer Dienst	527	116	22,0	523	116	22,2
3	gehobener Dienst	1 097	576	52,5	1 093	575	52,6
4	mittlerer Dienst	1 090	375	34,4	1 090	375	34,4
5	einfacher Dienst	-	-	-	-	-	-
6	Arbeitnehmer	17 869	9 845	55,1	15 825	9 120	57,6
7	Zusammen	20 583	10 912	53,0	18 531	10 186	55,0
Teilzeitbeschäftigte							
8	Beamte	171	158	92,4	169	156	92,3
9	höherer Dienst	9	6	66,7	9	6	66,7
10	gehobener Dienst	79	72	91,1	77	70	90,9
11	mittlerer Dienst	83	80	96,4	83	80	96,4
12	einfacher Dienst	-	-	-	-	-	-
13	Arbeitnehmer	9 547	8 248	86,4	9 142	7 932	86,8
14	Zusammen	9 718	8 406	86,5	9 311	8 088	86,9
Altersteilzeitbeschäftigte							
18	Beamte	113	68	60,2	111	68	61,3
19	Arbeitnehmer	3 250	2 096	64,5	3 026	2 007	66,3
20	Zusammen	3 363	2 164	64,3	3 137	2 075	66,1
21	Insgesamt	33 664	21 482	63,8	30 979	20 349	65,7

1) mit kaufmännischem Rechnungswesen

Dienstverhältnis, Laufbahngruppen sowie nach Umfang der Tätigkeit

Einrichtungen und Unternehmen ¹⁾			Krankenhäuser ¹⁾				Lfd. Nr.
zusammen	darunter weiblich		zusammen	darunter weiblich			
Anzahl		%	Anzahl		%		
Vollzeitbeschäftigte							
8	1	12,5	-	-	-	1	
4	-	-	-	-	-	2	
4	1	25,0	-	-	-	3	
-	-	-	-	-	-	4	
-	-	-	-	-	-	5	
2 044	725	35,5	-	-	-	6	
2 052	726	35,4	-	-	-	7	
Teilzeitbeschäftigte							
2	2	100,0	-	-	-	8	
-	-	-	-	-	-	9	
2	2	100,0	-	-	-	10	
-	-	-	-	-	-	11	
-	-	-	-	-	-	12	
405	316	78,0	-	-	-	13	
407	318	78,1	-	-	-	14	
Altersteilzeitbeschäftigte							
2	-	-	-	-	-	18	
224	89	39,7	-	-	-	19	
226	89	39,4	-	-	-	20	
2 685	1 133	42,2	-	-	-	21	

15. Personal der Gemeinden und Gemeindeverbände am 30.6.2007

Gl.- Nr.	Aufgabenbereich		Beschäftigte insgesamt		
	I insgesamt W weiblich		insgesamt	Beamte	Arbeit- nehmer
0-8	Kernhaushalt	I	30 979	2 986	27 993
		W	20 349	1 290	19 059
0	Allgemeine Verwaltung	I	7 995	1 237	6 758
		W	5 855	595	5 260
	darunter				
00, 01	Gemeindeorgane, Rechnungsprüfung	I	902	436	466
		W	500	128	372
03	Finanzverwaltung	I	2 355	240	2 115
		W	2 036	171	1 865
02, 05	übrige allgemeine Verwaltung	I	4 108	543	3 565
		W	2 960	287	2 673
1	Öffentliche Sicherheit und Ordnung	I	3 736	1 047	2 689
		W	1 970	243	1 727
	darunter				
11	öffentliche Ordnung	I	2 351	311	2 040
		W	1 673	189	1 484
13	Brandschutz	I	813	603	210
		W	45	11	34
16	Rettungsdienst	I	178	57	121
		W	43	9	34
2	Schulen	I	2 777	33	2 744
		W	1 686	16	1 670
20	Schulverwaltung	I	333	31	302
		W	225	14	211
21	Grundschulen	I	786	-	786
		W	419	-	419
22	Regelschulen und Schulverbund	I	636	-	636
	Grund- und Regelschulen	W	378	-	378
23	Gymnasien, Kollegs (ohne berufliche	I	306	-	306
	Gymnasien)	W	184	-	184
24	Berufsschulen	I	369	-	369
		W	243	-	243
27	Förderschulen	I	229	-	229
		W	158	-	158
28	Gesamtschulen	I	8	-	8
		W	5	-	5
29	übrige schulische Aufgaben	I	110	2	108
		W	74	2	72
3	Wissenschaft, Forschung, Kulturpflege	I	1 688	32	1 656
		W	1 161	9	1 152
	darunter				
32	Museen, Sammlungen, Ausstellungen	I	296	6	290
		W	183	4	179
33	Theater und Musikpflege	I	313	-	313
		W	194	-	194
352	Büchereien	I	404	1	403
		W	383	-	383
350,	Volkshochschulen,	I	136	4	132
355	Sonstige Volksbildung	W	88	-	88
4	Soziale Sicherung	I	7 011	389	6 622
		W	6 432	305	6 127
	darunter				
400	allgemeine Sozialverwaltung	I	1 022	148	874
		W	886	115	771
407	Verwaltung der Jugendhilfe	I	642	103	539
		W	555	85	470
43	soziale Einrichtungen (ohne Jugendhilfe)	I	74	-	74
		W	53	-	53

nach Dauer des Dienstverhältnisses und Aufgabenbereichen

Dauerkräfte			Personal in Ausbildung			Personal mit Zeitvertrag	Gl.- Nr.
zu- sammen	Beamte	Arbeit- nehmer	zu- sammen	Beamte	Arbeit- nehmer		
28 447	2 511	25 936	736	153	583	1 796	
18 963	1 160	17 803	471	76	395	915	0-8
6 831	778	6 053	654	141	513	510	
5 244	468	4 776	428	74	354	183	0
583	138	445	2	1	1	317	
441	80	361	-	-	-	59	00, 01
2 317	235	2 082	6	2	4	32	
2 010	170	1 840	4	1	3	22	03
3 351	393	2 958	609	132	477	148	
2 463	212	2 251	398	70	328	99	02, 05
3 665	1 037	2 628	12	10	2	59	
1 933	242	1 691	3	1	2	34	1
2 308	310	1 998	3	1	2	40	
1 645	188	1 457	3	1	2	25	11
802	594	208	9	9	-	2	
44	11	33	-	-	-	1	13
175	57	118	-	-	-	3	
43	9	34	-	-	-	-	16
2 681	32	2 649	1	1	-	95	
1 637	16	1 621	-	-	-	49	2
328	30	298	1	1	-	4	
222	14	208	-	-	-	3	20
745	-	745	-	-	-	41	
396	-	396	-	-	-	23	21
622	-	622	-	-	-	14	
372	-	372	-	-	-	6	22
293	-	293	-	-	-	13	
181	-	181	-	-	-	3	23
355	-	355	-	-	-	14	
235	-	235	-	-	-	8	24
225	-	225	-	-	-	4	
156	-	156	-	-	-	2	27
8	-	8	-	-	-	-	
5	-	5	-	-	-	-	28
105	2	103	-	-	-	5	
70	2	68	-	-	-	4	29
1 521	32	1 489	4	-	4	163	
1 071	9	1 062	2	-	2	88	3
263	6	257	-	-	-	33	
162	4	158	-	-	-	21	32
303	-	303	-	-	-	10	
186	-	186	-	-	-	8	33
385	1	384	3	-	3	16	
366	-	366	1	-	1	16	352
125	4	121	-	-	-	11	350,
82	-	82	-	-	-	6	355
6 520	387	6 133	30	1	29	461	
6 013	304	5 709	27	1	26	392	4
993	146	847	2	1	1	27	
864	114	750	2	1	1	20	400
627	103	524	-	-	-	15	
544	85	459	-	-	-	11	407
58	-	58	1	-	1	15	
44	-	44	-	-	-	9	43

Noch: 15. Personal der Gemeinden und Gemeindeverbände am 30.6.2007

Gl.- Nr.	Aufgabenbereich		Beschäftigte insgesamt		
	I insgesamt W weiblich		insgesamt	Beamte	Arbeit- nehmer
46	Einrichtungen der Jugendhilfe	I	4 098	2	4 096
		W	3 956	2	3 954
	darunter				
464	Tageseinrichtungen für Kinder	I	3 728	-	3 728
		W	3 676	-	3 676
5	Gesundheit, Sport, Erholung	I	1 786	41	1 745
		W	1 034	28	1 006
	darunter				
50	Gesundheitsverwaltung	I	790	38	752
		W	691	27	664
56	eigene Sportstätten	I	220	-	220
		W	48	-	48
57	Badeanstalten	I	204	-	204
		W	77	-	77
58	Park- und Gartenanlagen	I	488	2	486
		W	169	1	168
6	Bau- und Wohnungswesen, Verkehr	I	2 808	181	2 627
		W	1 513	83	1 430
	darunter				
60	Bauverwaltung	I	1 619	80	1 539
		W	916	27	889
61	Städteplanung, Vermessung, Bauordnung	I	781	97	684
		W	495	54	441
62	Wohnungsbauförderung	I	79	3	76
		W	69	2	67
63, 65, 66, 68,	Straßen, Parkeinrichtungen	I	270	1	269
		W	21	-	21
67	Straßenbeleuchtung und -reinigung	I	46	-	46
		W	8	-	8
7	Öffentliche Einrichtungen, Wirtschaftsförderung	I	3 045	22	3 023
		W	648	10	638
	darunter				
70	Abwasserbeseitigung	I	19	2	17
		W	6	1	5
72	Abfallbeseitigung	I	84	5	79
		W	44	1	43
75	Bestattungswesen	I	224	2	222
		W	101	2	99
77	Hilfsbetriebe der Verwaltung	I	2 316	1	2 315
		W	235	1	234
8	Wirtschaftliche Unternehmen, allgemeines Grund- und Sondervermögen	I	133	4	129
		W	50	1	49
	darunter				
81	Versorgungsunternehmen	I	6	-	6
		W	1	-	1
0-8	Sonderrechnungen ¹⁾	I	2 685	12	2 673
		W	1 133	3	1 130
	darunter				
51	Krankenhäuser	I	-	-	-
		W	-	-	-
	Gemeinden/Gemeindeverbände insgesamt	I	33 664	2 998	30 666
		W	21 482	1 293	20 189

1) mit kaufmännischem Rechnungswesen

nach Dauer des Dienstverhältnisses und Aufgabenbereichen

Dauerkräfte			Personal in Ausbildung			Personal mit Zeitvertrag	Gl.- Nr.
zu- sammen	Beamte	Arbeit- nehmer	zu- sammen	Beamte	Arbeit- nehmer		
3 819	2	3 817	27	-	27	252	
3 693	2	3 691	25	-	25	238	46
3 504	-	3 504	25	-	25	199	
3 455	-	3 455	24	-	24	197	464
1 589	40	1 549	11	-	11	186	
963	27	936	3	-	3	68	5
773	37	736	-	-	-	17	
678	26	652	-	-	-	13	50
213	-	213	-	-	-	7	
46	-	46	-	-	-	2	56
130	-	130	1	-	1	73	
40	-	40	-	-	-	37	57
398	2	396	10	-	10	80	
153	1	152	3	-	3	13	58
2 714	179	2 535	5	-	5	89	
1 482	83	1 399	2	-	2	29	6
1 561	78	1 483	5	-	5	53	
899	27	872	2	-	2	15	60
760	97	663	-	-	-	21	
483	54	429	-	-	-	12	61
78	3	75	-	-	-	1	
68	2	66	-	-	-	1	62
260	1	259	-	-	-	10	63, 65, 66, 68
20	-	20	-	-	-	1	
46	-	46	-	-	-	-	
8	-	8	-	-	-	-	67
2 826	22	2 804	19	-	19	200	
579	10	569	6	-	6	63	7
19	2	17	-	-	-	-	
6	1	5	-	-	-	-	70
82	5	77	-	-	-	2	
44	1	43	-	-	-	-	72
216	2	214	-	-	-	8	
97	2	95	-	-	-	4	75
2 151	1	2 150	15	-	15	150	
199	1	198	2	-	2	34	77
100	4	96	-	-	-	33	
41	1	40	-	-	-	9	8
5	-	5	-	-	-	1	
1	-	1	-	-	-	-	81
2 339	12	2 327	70	-	70	276	
952	3	949	27	-	27	154	0-8
-	-	-	-	-	-	-	
-	-	-	-	-	-	-	51
30 786	2 523	28 263	806	153	653	2 072	
19 915	1 163	18 752	498	76	422	1 069	

16. Personal des Landes am 30.6.2007

Lfd. Nr.	Altersgruppe von ... bis unter ... Jahren I insgesamt W weiblich		Beschäftigte			Vollzeit	
			insgesamt	Beamte und Richter	Arbeitnehmer	zusammen	Beamte und Richter
1	unter 21	I	587	106	481	562	106
		W	321	49	272	304	49
2	21 - 23	I	429	180	249	382	180
		W	255	84	171	216	84
3	23 - 25	I	691	343	348	546	341
		W	450	208	242	341	206
4	25 - 27	I	1 184	544	640	807	486
		W	767	356	411	517	301
5	27 - 29	I	1 560	678	882	1 085	625
		W	852	371	481	552	320
6	29 - 31	I	1 822	924	898	1 276	794
		W	957	478	479	584	360
7	31 - 33	I	1 854	1 050	804	1 220	787
		W	1 100	635	465	606	386
8	33 - 35	I	1 911	1 066	845	1 182	739
		W	1 107	590	517	493	288
9	35 - 37	I	2 547	1 503	1 044	1 585	997
		W	1 434	784	650	632	340
10	37 - 39	I	2 871	1 585	1 286	1 650	947
		W	1 840	948	892	775	386
11	39 - 41	I	3 676	2 105	1 571	2 080	1 216
		W	2 372	1 277	1 095	987	504
12	41 - 43	I	4 250	2 520	1 730	2 410	1 382
		W	2 803	1 585	1 218	1 184	576
13	43 - 45	I	4 785	2 842	1 943	2 825	1 663
		W	3 032	1 690	1 342	1 382	699
14	45 - 47	I	4 821	2 864	1 957	2 884	1 693
		W	3 004	1 640	1 364	1 368	657
15	47 - 49	I	4 539	2 455	2 084	2 646	1 488
		W	2 888	1 362	1 526	1 309	584
16	49 - 51	I	4 460	2 354	2 106	2 642	1 464
		W	2 874	1 301	1 573	1 318	576
17	51 - 53	I	4 904	2 337	2 567	2 822	1 447
		W	3 267	1 363	1 904	1 486	632
18	53 - 55	I	4 709	2 051	2 658	2 812	1 398
		W	3 065	1 112	1 953	1 484	596
19	55 - 57	I	4 638	1 614	3 024	2 098	995
		W	2 958	781	2 177	947	334
20	57 - 59	I	4 044	1 042	3 002	1 624	740
		W	2 553	416	2 137	684	235
21	59 - 61	I	2 878	621	2 257	969	391
		W	1 755	214	1 541	363	87
22	61 - 63	I	2 175	409	1 766	471	167
		W	1 336	192	1 144	154	43
23	63 und mehr	I	1 314	369	945	505	183
		W	448	124	324	117	35
24	Insgesamt	I	66 649	31 562	35 087	37 083	20 229
		W	41 438	17 560	23 878	17 803	8 278

nach Altersgruppen und Dienstverhältnis

beschäftigte	Teilzeitbeschäftigte			Lfd. Nr.
	Arbeitnehmer	zusammen	Beamte und Richter	
456	25	-	25	
255	17	-	17	1
202	47	-	47	
132	39	-	39	2
205	145	2	143	
135	109	2	107	3
321	377	58	319	
216	250	55	195	4
460	475	53	422	
232	300	51	249	5
482	546	130	416	
224	373	118	255	6
433	634	263	371	
220	494	249	245	7
443	729	327	402	
205	614	302	312	8
588	962	506	456	
292	802	444	358	9
703	1 221	638	583	
389	1 065	562	503	10
864	1 596	889	707	
483	1 385	773	612	11
1 028	1 840	1 138	702	
608	1 619	1 009	610	12
1 162	1 960	1 179	781	
683	1 650	991	659	13
1 191	1 937	1 171	766	
711	1 636	983	653	14
1 158	1 893	967	926	
725	1 579	778	801	15
1 178	1 818	890	928	
742	1 556	725	831	16
1 375	2 082	890	1 192	
854	1 781	731	1 050	17
1 414	1 897	653	1 244	
888	1 581	516	1 065	18
1 103	2 540	619	1 921	
613	2 011	447	1 564	19
884	2 420	302	2 118	
449	1 869	181	1 688	20
578	1 909	230	1 679	
276	1 392	127	1 265	21
304	1 704	242	1 462	
111	1 182	149	1 033	22
322	809	186	623	
82	331	89	242	23
16 854	29 566	11 333	18 233	
9 525	23 635	9 282	14 353	24

17. Personal der Gemeinden und Gemeindeverbände am 30.06.2007

Lfd. Nr.	Altersgruppe von ... bis unter ... Jahren I insgesamt W weiblich		Beschäftigte			Vollzeit	
			insgesamt	Beamte	Arbeitnehmer	zusammen	Beamte
1	unter 21	I	586	50	536	561	50
		W	375	36	339	360	36
2	21 - 23	I	421	51	370	333	51
		W	293	34	259	222	34
3	23 - 25	I	496	41	455	362	41
		W	337	25	312	231	25
4	25 - 27	I	501	61	440	360	60
		W	319	28	291	208	27
5	27 - 29	I	541	69	472	381	66
		W	359	31	328	229	28
6	29 - 31	I	491	73	418	336	66
		W	315	27	288	173	20
7	31 - 33	I	431	79	352	273	67
		W	272	38	234	135	26
8	33 - 35	I	557	88	469	344	75
		W	348	32	316	155	19
9	35 - 37	I	866	112	754	536	87
		W	544	51	493	246	27
10	37 - 39	I	1 076	119	957	639	102
		W	711	50	661	314	33
11	39 - 41	I	1 403	141	1 262	900	128
		W	925	38	887	470	25
12	41 - 43	I	1 840	176	1 664	1 187	162
		W	1 283	75	1 208	692	61
13	43 - 45	I	2 291	205	2 086	1 533	195
		W	1 556	84	1 472	876	75
14	45 - 47	I	2 544	225	2 319	1 715	215
		W	1 709	98	1 611	960	88
15	47 - 49	I	2 594	232	2 362	1 784	218
		W	1 710	106	1 604	978	94
16	49 - 51	I	2 635	206	2 429	1 784	202
		W	1 752	89	1 663	1 008	85
17	51 - 53	I	2 880	241	2 639	1 939	234
		W	1 895	114	1 781	1 065	110
18	53 - 55	I	2 798	225	2 573	1 939	218
		W	1 758	102	1 656	1 028	96
19	55 - 57	I	2 750	221	2 529	1 605	206
		W	1 703	91	1 612	800	82
20	57 - 59	I	2 442	170	2 272	1 118	138
		W	1 445	61	1 384	471	42
21	59 - 61	I	1 741	111	1 630	534	74
		W	1 029	50	979	180	24
22	61 - 63	I	1 058	62	996	222	33
		W	583	23	560	67	9
23	63 und mehr	I	722	40	682	198	26
		W	261	10	251	44	1
24	Insgesamt	I	33 664	2 998	30 666	20 583	2 714
		W	21 482	1 293	20 189	10 912	1 067

nach Altersgruppen und Dienstverhältnis

beschäftigte	Teilzeitbeschäftigte			Lfd. Nr.
	Arbeitnehmer	zusammen	Beamte	
511	25	-	25	
324	15	-	15	1
282	88	-	88	
188	71	-	71	2
321	134	-	134	
206	106	-	106	3
300	141	1	140	
181	111	1	110	4
315	160	3	157	
201	130	3	127	5
270	155	7	148	
153	142	7	135	6
206	158	12	146	
109	137	12	125	7
269	213	13	200	
136	193	13	180	8
449	330	25	305	
219	298	24	274	9
537	437	17	420	
281	397	17	380	10
772	503	13	490	
445	455	13	442	11
1 025	653	14	639	
631	591	14	577	12
1 338	758	10	748	
801	680	9	671	13
1 500	829	10	819	
872	749	10	739	14
1 566	810	14	796	
884	732	12	720	15
1 582	851	4	847	
923	744	4	740	16
1 705	941	7	934	
955	830	4	826	17
1 721	859	7	852	
932	730	6	724	18
1 399	1 145	15	1 130	
718	903	9	894	19
980	1 324	32	1 292	
429	974	19	955	20
460	1 207	37	1 170	
156	849	26	823	21
189	836	29	807	
58	516	14	502	22
172	524	14	510	
43	217	9	208	23
17 869	13 081	284	12 797	
9 845	10 570	226	10 344	24

18. Personal der kommunalen Zweckverbände am 30.6.2007

Lfd. Nr.	Altersgruppe von ... bis unter ... Jahren I insgesamt W weiblich		Beschäftigte			Vollzeit	
			insgesamt	Beamte	Arbeitnehmer	zusammen	Beamte
1	unter 21	I	86	-	86	85	-
		W	10	-	10	10	-
2	21 - 23	I	36	-	36	34	-
		W	12	-	12	10	-
3	23 - 25	I	43	-	43	42	-
		W	14	-	14	13	-
4	25 - 27	I	29	-	29	28	-
		W	9	-	9	8	-
5	27 - 29	I	33	-	33	31	-
		W	10	-	10	8	-
6	29 - 31	I	42	-	42	36	-
		W	22	-	22	16	-
7	31 - 33	I	46	-	46	38	-
		W	22	-	22	15	-
8	33 - 35	I	50	-	50	45	-
		W	18	-	18	13	-
9	35 - 37	I	73	-	73	64	-
		W	26	-	26	18	-
10	37 - 39	I	117	1	116	103	-
		W	29	1	28	16	-
11	39 - 41	I	122	-	122	111	-
		W	42	-	42	32	-
12	41 - 43	I	158	-	158	150	-
		W	52	-	52	44	-
13	43 - 45	I	163	-	163	147	-
		W	54	-	54	41	-
14	45 - 47	I	178	1	177	167	1
		W	57	1	56	47	1
15	47 - 49	I	169	1	168	157	1
		W	55	-	55	44	-
16	49 - 51	I	169	2	167	156	2
		W	58	-	58	47	-
17	51 - 53	I	173	1	172	160	1
		W	59	-	59	50	-
18	53 - 55	I	158	-	158	146	-
		W	54	-	54	45	-
19	55 - 57	I	161	-	161	141	-
		W	51	-	51	36	-
20	57 - 59	I	141	1	140	93	1
		W	48	-	48	26	-
21	59 - 61	I	90	-	90	40	-
		W	27	-	27	7	-
22	61 - 63	I	71	-	71	20	-
		W	16	-	16	5	-
23	63 und mehr	I	45	-	45	14	-
		W	5	-	5	2	-
24	Insgesamt	I	2 353	7	2 346	2 008	6
		W	750	2	748	553	1

nach Altersgruppen und Dienstverhältnis

beschäftigte	Teilzeitbeschäftigte			Lfd. Nr.
	Arbeitnehmer	zusammen	Beamte	
85	1	-	1	
10	-	-	-	1
34	1	-	1	
10	2	-	2	2
42	1	-	1	
13	1	-	1	3
28	1	-	1	
8	1	-	1	4
31	2	-	2	
8	2	-	2	5
36	6	-	6	
16	6	-	6	6
38	8	-	8	
15	7	-	7	7
45	5	-	5	
13	5	-	5	8
64	9	-	9	
18	8	-	8	9
103	14	1	13	
16	13	1	12	10
111	11	-	11	
32	10	-	10	11
150	8	-	8	
44	8	-	8	12
147	16	-	16	
41	13	-	13	13
166	11	-	11	
46	10	-	10	14
156	12	-	12	
44	11	-	11	15
154	13	-	13	
47	11	-	11	16
159	13	-	13	
50	9	-	9	17
146	12	-	12	
45	9	-	9	18
141	20	-	20	
36	15	-	15	19
92	49	-	49	
26	22	-	22	20
40	50	-	50	
7	20	-	20	21
20	51	-	51	
5	11	-	11	22
14	31	-	31	
2	3	-	3	23
2 002	345	1	344	
552	197	1	196	24

**19. Beschäftigte des öffentlichen Dienstes am 30.6.2007 nach
Beschäftigungsbereichen, Kreisen und Geschlecht**

Lfd. Nr.	Kreisfreie Stadt Landkreis		Unmittelbarer Dienst				Mittelbarer Dienst	Rechtlich selbständige öffentliche Unternehmen in privater RF
	Land		insgesamt	davon				
	Außerhalb Thüringens			Land	Gemeinden/ Gemeinde- verbände	Zweck- verbände		
I insgesamt - W weiblich								
1	Stadt Erfurt	I	15 606	11 929	3 677	-	1 039	2 487
		W	9 024	6 930	2 094	-	796	965
2	Stadt Gera	I	5 568	3 924	1 583	61	339	2 165
		W	3 598	2 555	1 005	38	298	1 019
3	Stadt Jena	I	12 767	10 925	1 797	45	41	1 370
		W	7 886	6 837	1 037	12	32	497
4	Stadt Suhl	I	2 921	2 302	619	-	312	783
		W	1 721	1 372	349	-	252	318
5	Stadt Weimar	I	4 754	3 753	888	113	472	834
		W	2 719	2 155	534	30	321	279
6	Stadt Eisenach	I	1 724	1 028	590	106	61	557
		W	1 089	705	352	32	56	197
7	Eichsfeld	I	3 438	1 668	1 680	90	82	515
		W	2 170	1 106	1 044	20	66	233
8	Nordhausen	I	3 131	1 807	1 218	106	81	2 440
		W	1 914	1 123	756	35	64	1 661
9	Wartburgkreis	I	3 684	1 690	1 838	156	39	1 267
		W	2 483	1 166	1 268	49	29	848
10	Unstrut-Hainich-Kreis	I	4 406	2 588	1 673	145	62	1 489
		W	2 920	1 798	1 080	42	47	985
11	Kyffhäuserkreis	I	3 167	1 815	1 255	97	90	490
		W	2 034	1 193	814	27	73	189
12	Schmalkalden-Meiningen	I	5 554	3 517	1 687	350	64	1 033
		W	3 268	2 019	1 127	122	61	553
13	Gotha	I	5 391	3 449	1 921	21	239	1 010
		W	3 352	2 067	1 281	4	151	515
14	Sömmerda	I	2 221	973	1 245	3	60	127
		W	1 586	733	852	1	33	50
15	Hildburghausen	I	2 048	982	951	115	44	576
		W	1 307	668	614	25	35	465
16	Ilm-Kreis	I	5 199	3 323	1 674	202	59	1 147
		W	2 881	1 716	1 119	46	52	860
17	Weimarer Land	I	2 667	1 286	1 370	11	30	567
		W	1 810	877	926	7	26	363
18	Sonneberg	I	2 003	1 089	779	135	38	955
		W	1 240	709	488	43	36	636
19	Saalfeld-Rudolstadt	I	4 045	2 296	1 612	137	162	2 330
		W	2 399	1 396	961	42	109	1 375
20	Saale-Holzland-Kreis	I	2 658	1 461	1 116	81	36	790
		W	1 772	970	755	47	33	483
21	Saale-Orla-Kreis	I	3 041	1 657	1 178	206	57	794
		W	1 983	1 124	783	76	50	523
22	Greiz	I	3 319	1 557	1 670	92	93	1 146
		W	2 130	1 005	1 102	23	36	779
23	Altenburger Land	I	3 322	1 598	1 643	81	49	1 605
		W	2 367	1 197	1 141	29	47	1 084
24	Thüringen	I	102 634	66 617	33 664	2 353	3 549	26 477
		W	63 653	41 421	21 482	750	2 703	14 877
25	Außerhalb Thüringens	I	32	32	-	-	3	45
		W	17	17	-	-	1	20
26	Insgesamt	I	102 666	66 649	33 664	2 353	3 552	26 522
		W	63 670	41 438	21 482	750	2 704	14 897

**20. Vollzeitäquivalent der Beschäftigten im öffentlichen Dienst am 30.6.2007
nach Dienstverhältnis und Beschäftigungsbereichen**

Beschäftigungsbereich	Insgesamt	Beamte/ Richter/ Soldaten	Arbeitnehmer
Öffentlicher Dienst insgesamt	107 675	39 103	68 574
Unmittelbarer öffentlicher Dienst	96 422	38 026	58 398
Bund ¹⁾	8 314	6 443	1 873
Kernhaushalt	79 078	31 474	47 603
Land	52 093	28 578	23 515
Gemeinden/Gemeindeverbände	26 985	2 896	24 088
Einrichtungen und Unternehmen ²⁾	2 745	26	2 720
Land	278	15	264
Gemeinden/Gemeindeverbände	2 467	11	2 456
Krankenhäuser ²⁾	4 074	77	3 997
Land	4 074	77	3 997
Gemeinden/Gemeindeverbände	-	-	-
nachrichtlich:			
Personal des Landes	56 446	28 670	27 776
Personal der Gemeinden/Gemeindeverbände	29 452	2 907	26 545
kommunale Zweckverbände	2 211	7	2 204
Mittelbarer öffentlicher Dienst	11 253	1 077	10 176
Bund	8 044	1 050	6 994
Land	3 209	27	3 182
Sozialversicherungen	2 568	10	2 558
rechtlich selbständige Einrichtungen in öffentlich-rechtlicher Rechtsform	641	17	624

1) einschl. Bundeseisenbahnvermögen - 2) mit kaufmännischem Rechnungswesen

**21. Vollzeitäquivalent der Beschäftigten des Landes am 30.6.2007
nach Dienstverhältnis, Aufgabenbereichen und Geschlecht**

FKZ	Aufgabenbereich		Insgesamt	Beamte und Richter	Arbeitnehmer
	I insgesamt	W weiblich			
0-8	Kernhaushalt	I	52 093	28 578	23 515
		W	30 384	15 228	15 156
0	Allgemeine Dienste	I	19 246	14 660	4 586
		W	9 271	5 927	3 344
01	davon Politische Führung und zentrale Verwaltung	I	3 549	1 983	1 566
		W	2 040	976	1 064
04	Öffentliche Sicherheit und Ordnung	I	7 713	6 731	982
		W	1 869	1 291	578
05	Rechtsschutz	I	4 286	3 430	856
		W	2 510	1 747	763
06	Finanzverwaltung	I	3 698	2 516	1 182
		W	2 852	1 913	939
1	Bildungswesen, Wissenschaft, Forschung, kulturelle Angelegenheiten	I	27 197	12 248	14 949
		W	18 693	8 679	10 013
11, 12	Allgemeinbildende und berufliche Schulen ¹⁾	I	20 077	10 270	9 806
		W	15 418	7 920	7 498
13	Hochschulen	I	5 844	1 179	4 665
		W	2 486	230	2 256
14, 15	Förderung von Schülern, Studenten und dgl., sonstiges Bildungswesen	I	692	630	63
		W	501	462	40
16, 17	Wissenschaft, Forschung, Entwicklung außerhalb der Hochschulen	I	437	158	279
		W	218	64	154
18, 19	Kultureinrichtungen einschl. Kulturverwaltung, -förderung und Denkmalschutz	I	148	12	136
		W	69	4	65
2	Soziale Sicherung, soziale Kriegsfolge- aufgaben, Wiedergutmachung	I	648	188	460
		W	496	105	391
3	Gesundheit, Umwelt, Sport und Erholung	I	966	268	697
		W	563	130	433
4	Wohnungswesen, Städtebau, Raumordnung und kommunale Gemeinschaftsdienste	I	898	332	566
		W	413	106	307
5	Ernährung, Landwirtschaft und Forsten	I	640	321	319
		W	370	174	196
6	Energie- und Wasserwirtschaft, Gewerbe, Dienstleistungen	I	138	52	86
		W	60	15	45
7	Verkehrs- und Nachrichtenwesen	I	774	39	736
		W	279	19	259
8	Wirtschaftsunternehmen, Allgemeines Grund- und Kapitalvermögen, Sondervermögen	I	1 586	470	1 116
		W	241	73	168
0-8	Sonderrechnungen ²⁾	I	4 353	92	4 261
		W	3 019	25	2 994
132	darunter Hochschulkliniken	I	4 074	77	3 997
		W	2 909	18	2 891
	Insgesamt	I	56 446	28 670	27 776
		W	33 403	15 253	18 150

1) einschließlich Verwaltung - 2) mit kaufmännischem Rechnungswesen

**22. Vollzeitäquivalent der Beschäftigten der Gemeinden und Gemeindeverbände
am 30.6.2007 nach Dienstverhältnis, Aufgabenbereichen und Geschlecht**

Gl.- Nr.	Aufgabenbereich		Insgesamt	Beamte	Arbeitnehmer
	I insgesamt	W weiblich			
0-8	Kernhaushalt	I	26 985	2 896	24 089
		W	17 160	1 224	15 936
0	Allgemeine Verwaltung	I	7 020	1 198	5 822
		W	5 048	566	4 482
00, 01	darunter Gemeindeorgane, Rechnungsprüfung	I	853	431	422
		W	459	123	335
03	Finanzverwaltung	I	2 062	227	1 835
		W	1 764	162	1 602
02, 05	übrige allgemeine Verwaltung	I	3 559	523	3 035
		W	2 525	271	2 254
1	Öffentliche Sicherheit und Ordnung	I	3 441	1 031	2 410
		W	1 766	233	1 534
2	Schulen	I	2 282	31	2 251
		W	1 307	15	1 292
21, 22	darunter Grund-, Haupt- und Regelschulen	I	1 121	-	1 121
		W	564	-	564
3	Wissenschaft, Forschung, Kulturpflege	I	1 412	31	1 381
		W	944	9	935
33	darunter Theater und Musikpflege	I	257	-	257
		W	157	-	157
4	Soziale Sicherung	I	5 826	369	5 457
		W	5 289	287	5 001
46	darunter Einrichtungen der Jugendhilfe	I	3 199	2	3 197
		W	3 071	2	3 069
464	darunter Tageseinrichtungen für Kinder	I	2 882	-	2 882
		W	2 837	-	2 837
5	Gesundheit, Sport, Erholung	I	1 581	38	1 543
		W	878	25	853
58	darunter Park- und Gartenanlagen	I	448	2	446
		W	151	1	150
6	Bau- und Wohnungswesen, Verkehr	I	2 529	172	2 357
		W	1 345	78	1 266
60	darunter Bauverwaltung	I	1 445	76	1 369
		W	804	26	778
7	Öffentliche Einrichtungen, Wirtschaftsförderungen	I	2 770	22	2 749
		W	541	10	531
77	darunter Hilfsbetriebe der Verwaltung	I	2 127	1	2 126
		W	189	1	188
8	Wirtschaftliche Unternehmen, allgemeines Grund- und Sondervermögen	I	123	4	119
		W	42	1	41
0-8	Sonderrechnungen ¹⁾	I	2 467	11	2 456
		W	1 014	3	1 011
51	darunter Krankenhäuser	I	-	-	-
		W	-	-	-
	Insgesamt	I	29 452	2 907	26 545
		W	18 174	1 226	16 947

1) mit kaufmännischem Rechnungswesen

**23. Personal der Gemeinden und Gemeindeverbände ¹⁾ am 30.06.2007
nach Umfang der Tätigkeit und Vollzeitäquivalente**

Schlüssel	Land - Kreisfreie Stadt Landkreis - Einheitsgemeinde Erfüllende Gemeinde - Verwaltungsgemeinschaft	Beschäftigte			Vollzeit- äquivalente
		insgesamt	davon		
			Vollzeit	Teilzeit	
16000000	Thüringen	30 979	18 531	12 448	26 985
16051000	Erfurt, Stadt	3 061	2 258	803	2 702
16052000	Gera, Stadt	1 261	930	331	1 131
16053000	Jena, Stadt	1 022	674	348	906
16054000	Suhl, Stadt	619	461	158	570
16055000	Weimar, Stadt	838	576	262	755
16056000	Eisenach, Stadt	471	323	148	416
16061000	Landkreis Eichsfeld	1 644	828	816	1 355
1606100	Landratsamt Eichsfeld	781	365	416	637
16061045	Heilbad Heiligenstadt, Stadt	164	102	62	145
16061115	Leinefelde-Worbis, Stadt	132	82	50	113
1606101	VG: Lindenberg/Eichsfeld	61	30	31	50
16061901	Verwaltung Lindenberg/Eichsfeld	28	17	11	24
16061003	Berlingerode	11	1	10	7
16061015	Brehme	8	2	6	6
16061026	Ecklingerode	1	-	1	0
16061031	Ferna	1	1	-	1
16061052	Hundeshagen	2	2	-	2
16061094	Tastungen	-	-	-	-
16061103	Wehnde	-	-	-	-
16061114	Teistungen	10	7	3	9
1606103	VG: Dingelstädt	83	36	47	66
16061903	Verwaltung Dingelstädt	31	10	21	23
16061025	Dingelstädt, Stadt	45	20	25	36
16061046	Helmsdorf	1	1	-	1
16061054	Kallmerode	2	2	-	2
16061055	Kefferhausen	2	1	1	2
16061061	Kreuzebra	1	1	-	1
16061087	Silberhausen	1	1	-	1
1606104	VG: Eichsfelder Kessel	37	17	20	29
16061904	Verwaltung Eichsfelder Kessel	24	9	15	17
16061022	Deuna	3	3	-	3
16061038	Gerterode	1	1	-	1
16061043	Hausen	1	1	-	1
16061059	Kleinbartloff	3	-	3	2
16061074	Niederorschel	5	3	2	5
16061099	Vollenborn	-	-	-	-
1606105	VG: Eichsfeld-Südharz	103	59	44	85
16061905	Verwaltung Eichsfeld-Südharz	33	17	16	26
16061009	Bischofferode	10	4	6	7
16061011	Bockelnhagen	4	4	-	4
16061042	Großbodungen	19	8	11	14
16061051	Holungen	4	3	1	4
16061053	Jützenbach	4	3	1	4
16061073	Neustadt	1	1	-	1
16061088	Silkerode	6	3	3	5
16061092	Steinrode	3	3	-	3
16061093	Stöckey	4	4	-	4
16061104	Weißborn-Lüderode	9	7	2	8
16061112	Zwinge	6	2	4	5

1) nur Kernhaushalt (BB 21)

Noch: 23. Personal der Gemeinden und Gemeindeverbände ¹⁾ am 30.06.2007
nach Umfang der Tätigkeit und Vollzeitäquivalente

Schlüssel	Land - Kreisfreie Stadt Landkreis - Einheitsgemeinde Erfüllende Gemeinde - Verwaltungsgemeinschaft	Beschäftigte			Vollzeit- äquivalente
		insgesamt	davon		
			Vollzeit	Teilzeit	
Noch: Landkreis Eichsfeld					
1606106	VG: Eichsfeld-Wipperaue	46	20	26	37
16061906	Verwaltung Eichsfeld-Wipperaue	30	9	21	23
16061005	Bernterode (bei Worbis)	1	1	-	1
16061017	Breitenworbis	6	2	4	4
16061019	Buhla	2	2	-	2
16061037	Gernrode	3	3	-	3
16061044	Haynrode	1	1	-	1
16061058	Kirchworbis	3	2	1	3
1606108	VG: Hanstein-Rusteberg	49	29	20	42
16061908	Verwaltung Hanstein-Rusteberg	24	14	10	21
16061001	Arenshausen	1	1	-	1
16061014	Bornhagen	6	2	4	5
16061021	Burgwalde	1	1	-	1
16061032	Freienhagen	1	1	-	1
16061033	Fretterode	-	-	-	-
16061036	Gerbershausen	2	1	1	2
16061048	Hohengandern	1	1	-	1
16061057	Kirchgandern	8	5	3	7
16061066	Lindewerra	1	-	1	1
16061069	Marth	1	1	-	1
16061078	Rohrberg	-	-	-	-
16061082	Rustenfelde	1	1	-	1
16061083	Schachtebich	2	1	1	2
16061102	Wahlhausen	-	-	-	-
1606109	VG: Leinetal	58	28	30	46
16061909	Verwaltung Leinetal	31	18	13	26
16061012	Bodenrode-Westhausen	-	-	-	-
16061034	Geisleden	3	3	-	3
16061039	Glasehausen	-	-	-	-
16061047	Heuthen	9	2	7	6
16061049	Hohes Kreuz	4	3	1	3
16061076	Reinholterode	5	-	5	3
16061089	Steinbach	3	-	3	2
16061107	Wingerode	3	2	1	2
1606112	VG: Uder	53	23	30	45
16061912	Verwaltung Uder	24	9	15	20
16061002	Asbach-Sickenberg	-	-	-	-
16061007	Birkenfelde	1	-	1	1
16061024	Dietzenrode/Vatterode	1	1	-	1
16061028	Eichstruth	1	1	-	1
16061065	Lenterode	1	-	1	1
16061067	Lutter	1	1	-	1
16061068	Mackenrode	1	1	-	1
16061077	Röhrig	-	-	-	-
16061084	Schönhagen	-	-	-	-
16061091	Steinheuterode	1	1	-	1
16061096	Thalwenden	1	1	-	1
16061097	Uder	5	4	1	5
16061111	Wüstheuterode	16	4	12	12
1606113	VG: Westerwald-Obereichsfeld	36	19	17	30
16061913	Verwaltung Westerwald-Obereichsfeld	19	10	9	16

1) nur Kernhaushalt (BB 21)

Noch: 23. Personal der Gemeinden und Gemeindeverbände ¹⁾ am 30.06.2007
nach Umfang der Tätigkeit und Vollzeitäquivalente

Schlüssel	Land - Kreisfreie Stadt Landkreis - Einheitsgemeinde Erfüllende Gemeinde - Verwaltungsgemeinschaft	Beschäftigte			Vollzeit- äquivalente
		insgesamt	davon		
			Vollzeit	Teilzeit	
Noch: Landkreis Eichsfeld					
16061018	Büttstedt	3	3	-	3
16061027	Effelder	2	2	-	2
16061041	Großbartloff	2	1	1	1
16061063	Küllstedt	5	2	3	4
16061101	Wachstedt	5	1	4	3
1606114	VG: Ershausen/Geismar	41	18	23	31
16061914	Verwaltung Ershausen/Geismar	20	6	14	14
16061004	Bernterode (bei Heilbad Heiligenstadt)	-	-	-	-
16061023	Dieterode	-	-	-	-
16061035	Geismar	2	2	-	2
16061056	Kella	3	3	-	3
16061062	Krombach	-	-	-	-
16061075	Pfaffschwende	5	1	4	3
16061085	Schwobfeld	-	-	-	-
16061086	Sickerode	-	-	-	-
16061098	Volkerode	-	-	-	-
16061105	Wiesenfeld	-	-	-	-
16061113	Schimberg	11	6	5	9
16062000	Landkreis Nordhausen	1 180	828	352	1 067
1606200	Landratsamt Nordhausen	426	339	87	396
16062005	Ellrich, Stadt	34	31	3	33
16062041	Nordhausen, Stadt	373	302	71	344
16062062	Hohenstein	24	16	8	21
16062063	Werther	39	20	19	32
1606251	EG: Sollstedt	26	11	15	21
16062049	Sollstedt	23	10	13	18
16062046	Rehungen	3	1	2	3
1606252	EG: Bleicherode, Stadt	58	8	50	47
16062002	Bleicherode, Stadt	49	7	42	41
16062006	Etzelsrode	-	-	-	-
16062007	Friedrichsthal	-	-	-	-
16062024	Kehmstedt	3	-	3	2
16062025	Kleinbodungen	5	1	4	4
16062029	Kraja	1	-	1	1
16062033	Lipprechterode	-	-	-	-
16062037	Niedergebra	-	-	-	-
16062042	Obergebra	-	-	-	-
1606202	VG: Goldene Aue	85	41	44	72
16062902	Verwaltung Goldene Aue	27	19	8	24
16062001	Auleben	9	1	8	7
16062008	Görsbach	7	6	1	6
16062015	Hamma	3	2	1	3
16062017	Heringen/Helme, Stadt	21	6	15	17
16062054	Urbach	4	1	3	3
16062055	Uthleben	10	5	5	9
16062057	Windehausen	4	1	3	3
1606204	VG: Hainleite	54	16	38	46
16062904	Verwaltung Hainleite	34	6	28	28
16062009	Großlohra	5	2	3	4
16062014	Hainrode/Hainleite	1	1	-	1

1) nur Kernhaushalt (BB 21)

Noch: 23. Personal der Gemeinden und Gemeindeverbände ¹⁾ am 30.06.2007
nach Umfang der Tätigkeit und Vollzeitäquivalente

Schlüssel	Land - Kreisfreie Stadt Landkreis - Einheitsgemeinde Erfüllende Gemeinde - Verwaltungsgemeinschaft	Beschäftigte			Vollzeit- äquivalente
		insgesamt	davon		
			Vollzeit	Teilzeit	
Noch: Landkreis Nordhausen					
16062026	Kleinfurra	3	2	1	3
16062039	Nohra	4	4	-	4
16062058	Wipperdorf	4	-	4	3
16062059	Wolkramshausen	3	1	2	3
1606206	VG: Hohnstein/Südharz	61	44	17	55
16062906	Verwaltung Hohnstein/Südharz	29	24	5	27
16062004	Buchholz	2	1	1	1
16062016	Harzungen	1	1	-	1
16062018	Herrmannsacker	4	2	2	3
16062022	Ilfeld	3	1	2	3
16062036	Neustadt/Harz	6	4	2	6
16062038	Niedersachswerfen	10	7	3	9
16062044	Petersdorf	4	2	2	3
16062047	Rodishain	1	1	-	1
16062052	Stempeda	1	1	-	1
16063000	Landkreis Wartburgkreis	1 812	1 026	786	1 569
1606300	Landratsamt Wartburgkreis	669	470	199	593
16063002	Bad Liebenstein, Stadt	54	35	19	51
16063018	Dorndorf	33	13	20	28
16063054	Merkers-Kieselbach	41	5	36	33
16063072	Stadtlengsfeld, Stadt	14	6	8	11
16063076	Treffurt, Stadt	49	17	32	38
16063078	Untereibach	29	13	16	24
16063092	Wutha-Farnroda	78	39	39	68
16063094	Moorgrund	32	8	24	26
16063095	Hörselberg	19	17	2	18
16063096	Behringen	18	10	8	15
16063097	Gerstungen	25	6	19	20
1606350	EG: Schweina	43	19	24	36
16063069	Schweina	34	16	18	28
16063073	Steinbach	9	3	6	8
1606351	EG: Bad Salzungen, Stadt	117	92	25	106
16063003	Bad Salzungen, Stadt	107	84	23	97
16063051	Leimbach	10	8	2	9
1606354	EG: Tiefenort	48	19	29	42
16063075	Tiefenort	41	17	24	37
16063029	Frauensee	7	2	5	5
1606355	EG: Marksuhl	51	12	39	39
16063052	Marksuhl	42	8	34	32
16063024	Ettenhausen a.d. Suhl	1	1	-	1
16063089	Wolfsburg-Unkeroda	8	3	5	6
1606356	EG: Geisa, Stadt	37	19	18	30
16063032	Geisa, Stadt	25	15	10	21
16063011	Buttlar	2	1	1	2
16063033	Gerstengrund	-	-	-	-
16063065	Rockenstuhl	3	1	2	3
16063068	Schleid	7	2	5	5
1606357	EG: Ruhla, Stadt	93	48	45	79
16063066	Ruhla, Stadt	73	39	34	63
16063071	Seebach	20	9	11	16

1) nur Kernhaushalt (BB 21)

Noch: 23. Personal der Gemeinden und Gemeindeverbände ¹⁾ am 30.06.2007
nach Umfang der Tätigkeit und Vollzeitäquivalente

Schlüssel	Land - Kreisfreie Stadt Landkreis - Einheitsgemeinde Erfüllende Gemeinde - Verwaltungsgemeinschaft	Beschäftigte			Vollzeit- äquivalente
		insgesamt	davon		
			Vollzeit	Teilzeit	
Noch: Landkreis Wartburgkreis					
1606301	VG: Barchfeld	38	31	7	36
16063901	Verwaltung Barchfeld	10	10	-	10
16063004	Barchfeld	17	12	5	16
16063041	Immelborn	11	9	2	10
1606303	VG: Berka/Werra	51	25	26	43
16063903	Verwaltung Berka/Werra	23	10	13	19
16063007	Berka/Werra, Stadt	10	8	2	9
16063014	Dankmarshausen	10	3	7	8
16063017	Dippach	7	3	4	6
16063036	Großensee	1	1	-	1
1606304	VG: Dermbach	73	32	41	61
16063904	Verwaltung Dermbach	19	7	12	16
16063009	Brunnhartshausen	1	-	1	1
16063015	Dermbach	14	8	6	12
16063059	Neidhartshausen	4	2	2	4
16063062	Oechsen	5	2	3	4
16063081	Urnshausen	5	2	3	4
16063084	Weilar	11	3	8	8
16063086	Wiesenthal	13	7	6	12
16063093	Zella/Rhön	1	1	-	1
1606306	VG: Mihla	37	25	12	34
16063906	Verwaltung Mihla	18	9	9	15
16063006	Berka v. d. Hainich	2	2	-	2
16063008	Bischofroda	3	3	-	3
16063019	Ebenshausen	1	-	1	1
16063028	Frankenroda	1	-	1	1
16063037	Hallungen	3	2	1	3
16063049	Lauterbach	1	1	-	1
16063055	Mihla	5	5	-	5
16063058	Nazza	3	3	-	3
1606308	VG: Oberes Feldatal	44	10	34	34
16063908	Verwaltung Oberes Feldatal	16	4	12	13
16063001	Andenhausen	1	1	-	1
16063016	Diedorf/Rhön	6	1	5	5
16063023	Empfertshausen	1	1	-	1
16063026	Fischbach/Rhön	1	1	-	1
16063043	Kaltenlengsfeld	3	1	2	2
16063044	Kaltenordheim, Stadt	15	-	15	10
16063045	Klings	1	1	-	1
1606310	VG: Vacha	71	25	46	59
16063910	Verwaltung Vacha	18	2	16	15
16063053	Martinroda	1	-	1	1
16063082	Vacha, Stadt	35	15	20	29
16063083	Völkershäusen	15	8	7	13
16063087	Wölferbütt	2	-	2	2
1606311	VG: Creuzburg	48	30	18	43
16063911	Verwaltung Creuzburg	18	11	7	16
16063013	Creuzburg, Stadt	11	8	3	10
16063039	Ifta	3	3	-	3
16063046	Krauthausen	16	8	8	14

1) nur Kernhaushalt (BB 21)

Noch: 23. Personal der Gemeinden und Gemeindeverbände ¹⁾ am 30.06.2007
nach Umfang der Tätigkeit und Vollzeitäquivalente

Schlüssel	Land - Kreisfreie Stadt Landkreis - Einheitsgemeinde Erfüllende Gemeinde - Verwaltungsgemeinschaft	Beschäftigte			Vollzeit- äquivalente
		insgesamt	davon		
			Vollzeit	Teilzeit	
16064000	Landkreis Unstrut-Hainich-Kreis	1 421	614	807	1 205
1606400	Landratsamt Unstrut-Hainich-Kreis	657	156	501	535
16064003	Bad Langensalza, Stadt	117	68	49	103
16064014	Dünwald	15	6	9	12
16064024	Heyerode	13	7	6	11
16064046	Mühlhausen/Thüringen, Stadt	299	226	73	271
16064066	Weinbergen	16	14	2	15
16064069	Katharinenberg	14	8	6	12
16064071	Unstruttal	15	13	2	15
16064072	Menteroda	18	12	6	16
16064073	Anrode	26	15	11	23
1606451	EG: Herbsleben	26	5	21	21
16064022	Herbsleben	20	5	15	16
16064019	Großvargula	6	-	6	5
1606401	VG: Bad Tennstedt	46	9	37	41
16064901	Verwaltung Bad Tennstedt	28	2	26	25
16064004	Bad Tennstedt, Stadt	7	5	2	6
16064005	Ballhausen	1	1	-	1
16064007	Blankenburg	-	-	-	-
16064009	Bruchstedt	1	-	1	1
16064021	Haussömmern	1	-	1	1
16064027	Hornsömmern	-	-	-	-
16064033	Kirchheilingen	3	-	3	2
16064036	Klettstedt	1	-	1	1
16064038	Kutzleben	1	1	-	1
16064045	Mittelsömmern	-	-	-	-
16064061	Sundhausen	-	-	-	-
16064062	Tottleben	2	-	2	2
16064064	Urleben	1	-	1	1
1606404	VG: Hildebrandshausen/Lengenfeld unterm Stein	19	11	8	16
16064904	Verwaltung Hildebrandshausen/Lengenfeld unterm Stein	10	4	6	8
16064025	Hildebrandshausen	1	1	-	1
16064042	Lengenfeld unterm Stein	3	3	-	3
16064055	Rodeberg	5	3	2	4
1606406	VG: Unstrut-Hainich	59	34	25	50
16064906	Verwaltung Unstrut-Hainich	23	15	8	20
16064001	Altengottern	10	3	7	7
16064017	Flarchheim	3	1	2	2
16064018	Großengottern	9	7	2	8
16064023	Heroldshausen	1	-	1	1
16064047	Mülverstedt	7	5	2	6
16064058	Schönstedt	3	-	3	3
16064065	Weberstedt	3	3	-	3
1606408	VG: Vogtei	31	9	22	22
16064908	Verwaltung Vogtei	18	3	15	11
16064032	Kammerforst	2	2	-	2
16064039	Langula	3	-	3	3
16064049	Niederdorla	3	3	-	3
16064051	Oberdorla	4	-	4	3
16064053	Oppershausen	1	1	-	1

1) nur Kernhaushalt (BB 21)

Noch: 23. Personal der Gemeinden und Gemeindeverbände ¹⁾ am 30.06.2007
nach Umfang der Tätigkeit und Vollzeitäquivalente

Schlüssel	Land - Kreisfreie Stadt Landkreis - Einheitsgemeinde Erfüllende Gemeinde - Verwaltungsgemeinschaft	Beschäftigte			Vollzeit- äquivalente
		insgesamt	davon		
			Vollzeit	Teilzeit	
Noch: Unstrut-Hainich-Kreis					
1606409	VG: Schlotheim	50	21	29	44
16064909	Verwaltung Schlotheim	25	5	20	22
16064008	Bothenheilingen	1	1	-	1
16064029	Issersheilingen	-	-	-	-
16064035	Kleinwelsbach	-	-	-	-
16064037	Körner	4	2	2	3
16064043	Marolterode	1	-	1	1
16064048	Neunheilingen	1	-	1	1
16064052	Obermehler	6	2	4	5
16064057	Schlotheim, Stadt	12	11	1	12
16065000	Landkreis Kyffhäuserkreis	1 186	688	498	1 023
1606500	Landratsamt Kyffhäuserkreis	487	344	143	436
16065002	Artern/Unstrut, Stadt	34	29	5	32
16065032	Helbedündorf	6	2	4	4
16065061	Roßleben, Stadt	42	31	11	36
16065067	Sondershausen, Stadt	199	93	106	167
16065083	Schernberg	38	28	10	35
16065084	Großenehrich, Stadt	33	11	22	26
1606552	EG: Ebeleben, Stadt	43	20	23	32
16065014	Ebeleben, Stadt	32	15	17	24
16065001	Abtsbessingen	5	2	3	3
16065005	Bellstedt	-	-	-	-
16065018	Freienbessingen	3	3	-	3
16065038	Holzsußra	1	-	1	0
16065058	Rockstedt	2	-	2	2
16065072	Thüringenhausen	-	-	-	-
16065082	Wolferschwenda	-	-	-	-
1606553	EG: Bad Frankenhausen/Kyffhäuser, Stadt	52	22	30	44
16065003	Bad Frankenhausen/Kyffhäuser, Stadt	50	21	29	42
16065015	Esperstedt	2	1	1	2
1606554	EG: Wiehe, Stadt	23	14	9	20
16065081	Wiehe, Stadt	18	12	6	16
16065013	Donndorf	5	2	3	4
1606501	VG: An der Schmücke	43	23	20	34
16065901	Verwaltung An der Schmücke	29	15	14	23
16065011	Bretleben	1	-	1	1
16065016	Etzleben	1	-	1	1
16065022	Gorsleben	2	1	1	2
16065031	Hauteroda	1	-	1	1
16065033	Heldrungen, Stadt	4	3	1	3
16065034	Hemleben	-	-	-	-
16065052	Oberheldrungen	1	1	-	1
16065054	Oldisleben	4	3	1	4
1606502	VG: Greußen	76	16	60	62
16065902	Verwaltung Greußen	26	5	21	22
16065012	Clingen, Stadt	3	1	2	3
16065023	Greußen, Stadt	34	3	31	26
16065048	Niederbösa	-	-	-	-
16065074	Topfstedt	3	1	2	2
16065075	Trebra	2	1	1	2

1) nur Kernhaushalt (BB 21)

Noch: 23. Personal der Gemeinden und Gemeindeverbände ¹⁾ am 30.06.2007
nach Umfang der Tätigkeit und Vollzeitäquivalente

Schlüssel	Land - Kreisfreie Stadt Landkreis - Einheitsgemeinde Erfüllende Gemeinde - Verwaltungsgemeinschaft	Beschäftigte			Vollzeit- äquivalente
		insgesamt	davon		
			Vollzeit	Teilzeit	
Noch: Kyffhäuserkreis					
16065077	Wasserthaleben	4	1	3	3
16065079	Westgreußen	4	4	-	4
1606505	VG: Kyffhäuser	50	33	17	44
16065905	Verwaltung Kyffhäuser	14	12	2	14
16065004	Badra	5	4	1	4
16065006	Bendeleben	4	3	1	4
16065021	Göllingen	5	2	3	4
16065027	Günserode	-	-	-	-
16065029	Hachelbich	4	2	2	3
16065051	Oberbösa	4	1	3	3
16065062	Rottleben	2	2	-	2
16065066	Seega	5	2	3	4
16065068	Steinthaleben	7	5	2	6
1606506	VG: Mittelzentrum Artern	60	22	38	49
16065906	Verwaltung Mittelzentrum Artern	23	13	10	19
16065008	Borxleben	1	-	1	1
16065019	Gehofen	2	-	2	1
16065035	Heygendorf	5	1	4	4
16065039	Ichstedt	5	2	3	4
16065042	Kalbsrieth	2	-	2	2
16065046	Mönchpfffel-Nikolausrieth	2	1	1	2
16065047	Nausitz	-	-	-	-
16065056	Reinsdorf	6	-	6	5
16065057	Ringleben	9	2	7	8
16065076	Voigtstedt	5	3	2	4
16066000	Landkreis Schmalkalden-Meiningen	1 687	1 029	658	1 473
1606600	Landratsamt Schmalkalden-Meiningen	561	397	164	505
16066006	Benshausen	28	17	11	25
16066014	Brotterode, Kurort, Stadt	20	16	4	18
16066023	Floh-Seligenthal	61	15	46	48
16066047	Oberhof, Stadt	37	33	4	35
16066063	Schmalkalden, Kurort, Stadt	168	107	61	151
16066064	Schwallungen	30	10	20	20
16066069	Steinbach-Hallenberg, Kurort, Stadt	59	25	34	48
16066074	Trusetal	28	19	9	24
16066087	Wernshausen	20	16	4	18
16066092	Zella-Mehlis, Stadt	111	79	32	101
16066093	Rhönblick	14	7	7	13
1606650	EG: Meiningen, Stadt	166	121	45	150
16066042	Meiningen, Stadt	140	112	28	129
16066028	Henneberg	5	1	4	4
16066031	Herpf	3	2	1	3
16066056	Rippershausen	6	3	3	5
16066071	Stepfershausen	2	-	2	2
16066073	Sülzfeld	2	-	2	1
16066076	Untermaßfeld	8	3	5	7
1606651	EG: Breitungen/Werra	59	41	18	52
16066013	Breitungen/Werra	43	33	10	39
16066022	Fambach	9	5	4	8
16066032	Heßles	4	-	4	3

1) nur Kernhaushalt (BB 21)

Noch: 23. Personal der Gemeinden und Gemeindeverbände ¹⁾ am 30.06.2007
nach Umfang der Tätigkeit und Vollzeitäquivalente

Schlüssel	Land - Kreisfreie Stadt Landkreis - Einheitsgemeinde Erfüllende Gemeinde - Verwaltungsgemeinschaft	Beschäftigte			Vollzeit- äquivalente
		insgesamt	davon		
			Vollzeit	Teilzeit	
Noch: Landkreis Schmalkalden-Meiningen					
16066059	Rosa	1	1	-	1
16066061	Roßdorf	2	2	-	2
1606602	VG: Dolmar	42	12	30	36
16066902	Verwaltung Dolmar	26	11	15	23
16066015	Christes	-	-	-	-
16066016	Dillstädt	5	-	5	4
16066038	Kühndorf	5	1	4	4
16066058	Rohr	5	-	5	4
16066065	Schwarza	1	-	1	1
16066079	Utendorf	-	-	-	-
1606603	VG: Grabfeld	46	18	28	36
16066903	Verwaltung Grabfeld	17	10	7	15
16066004	Behrungen	8	1	7	6
16066007	Berkach	1	1	-	1
16066011	Bibra	3	1	2	2
16066021	Exdorf	4	1	3	3
16066034	Jüchsen	4	-	4	2
16066046	Nordheim	1	-	1	1
16066054	Queienfeld	4	-	4	3
16066055	Rentwertshausen	1	1	-	1
16066066	Schwickershausen	1	1	-	1
16066091	Wolfmannshausen	2	2	-	2
1606604	VG: Haselgrund	62	29	33	53
16066904	Verwaltung Haselgrund	16	12	4	15
16066001	Altersbach	1	1	-	1
16066008	Bermbach	5	2	3	4
16066051	Oberschönau, Kurort	10	2	8	8
16066062	Rotterode	6	3	3	6
16066067	Springstille	5	1	4	4
16066077	Unterschönau	4	1	3	3
16066082	Viernau	15	7	8	12
1606605	VG: Hohe Rhön	35	20	15	29
16066905	Verwaltung Hohe Rhön	17	11	6	14
16066002	Aschenhausen	-	-	-	-
16066012	Birx	1	-	1	1
16066019	Erbenhausen	1	1	-	1
16066024	Frankenheim/Rhön	7	3	4	6
16066035	Kaltensundheim	1	1	-	1
16066036	Kaltenwestheim	2	2	-	2
16066043	Melpers	-	-	-	-
16066048	Oberkatz	-	-	-	-
16066052	Oberweid	1	1	-	1
16066078	Unterweid	5	1	4	3
1606608	VG: Salzbrücke	50	29	21	43
16066908	Verwaltung Salzbrücke	13	11	2	12
16066003	Bauerbach	9	6	3	8
16066005	Belrieth	1	-	1	1
16066017	Einhausen	2	-	2	1
16066018	Ellingshausen	1	1	-	1
16066039	Leutersdorf	1	-	1	1
16066045	Neubrunn	6	3	3	5

1) nur Kernhaushalt (BB 21)

Noch: 23. Personal der Gemeinden und Gemeindeverbände ¹⁾ am 30.06.2007
nach Umfang der Tätigkeit und Vollzeitäquivalente

Schlüssel	Land - Kreisfreie Stadt Landkreis - Einheitsgemeinde Erfüllende Gemeinde - Verwaltungsgemeinschaft	Beschäftigte			Vollzeit- äquivalente
		insgesamt	davon		
			Vollzeit	Teilzeit	
Noch: Landkreis Schmalkalden-Meiningen					
16066049	Obermaßfeld-Grimmenthal	2	2	-	2
16066057	Ritschenhausen	3	1	2	3
16066081	Vachdorf	9	2	7	7
16066088	Wölfershausen	3	3	-	3
1606613	VG: Wasungen-Amt Sand	90	18	72	68
16066913	Verwaltung Wasungen-Amt Sand	33	5	28	24
16066025	Friedelshausen	1	1	-	1
16066033	Hümpfershausen	1	-	1	1
16066041	Mehmels	2	-	2	1
16066044	Metzels	5	1	4	4
16066053	Oepfershausen	3	-	3	3
16066075	Unterkatz	1	1	-	1
16066083	Wahns	5	1	4	3
16066084	Wallbach	1	1	-	1
16066085	Walldorf	25	6	19	18
16066086	Wasungen, Stadt	13	2	11	10
16067000	Landkreis Gotha	1 827	1 185	642	1 617
1606700	Landratsamt Gotha	592	446	146	535
16067029	Gotha, Stadt	553	364	189	487
16067064	Tabarz/Thür. Wald	22	13	9	20
16067065	Tambach-Dietharz/Thür. Wald, Stadt	33	13	20	28
16067072	Waltershausen, Stadt	85	50	35	75
16067083	Leinatal	20	12	8	18
16067084	Emsetal	13	12	1	13
1606750	EG: Ohrdruf, Stadt	82	49	33	72
16067053	Ohrdruf, Stadt	44	34	10	40
16067008	Crawinkel	10	2	8	8
16067032	Gräfenhain	7	2	5	6
16067044	Luisenthal	8	6	2	8
16067081	Wölfis	13	5	8	11
1606751	EG: Günthersleben-Wechmar	50	26	24	42
16067085	Günthersleben-Wechmar	41	23	18	35
16067059	Schwabhausen	9	3	6	7
1606701	VG: Apfelstädttaue	45	19	26	39
16067901	Verwaltung Apfelstädttaue	18	4	14	14
16067013	Emleben	4	1	3	3
16067025	Georgenthal/Thür. Wald	11	11	-	11
16067036	Herrenhof	10	2	8	9
16067039	Hohenkirchen	1	1	-	1
16067054	Petiroda	1	-	1	1
1606703	VG: Hörsel	34	20	14	31
16067903	Verwaltung Hörsel	14	11	3	13
16067002	Aspach	1	1	-	1
16067012	Ebenheim	-	-	-	-
16067023	Fröttstädt	1	1	-	1
16067038	Hörselgau	2	2	-	2
16067042	Laucha	1	1	-	1
16067045	Mechterstädt	8	2	6	7
16067046	Metebach	-	-	-	-
16067066	Teutleben	6	1	5	5

1) nur Kernhaushalt (BB 21)

Noch: 23. Personal der Gemeinden und Gemeindeverbände ¹⁾ am 30.06.2007
nach Umfang der Tätigkeit und Vollzeitäquivalente

Schlüssel	Land - Kreisfreie Stadt Landkreis - Einheitsgemeinde Erfüllende Gemeinde - Verwaltungsgemeinschaft	Beschäftigte			Vollzeit- äquivalente
		insgesamt	davon		
			Vollzeit	Teilzeit	
Noch: Landkreis Gotha					
16067069	Trügleben	1	1	-	1
16067077	Weingarten	-	-	-	-
1606705	VG: Drei Gleichen	37	22	15	33
16067905	Verwaltung Drei Gleichen	19	12	7	18
16067031	Grabsleben	3	1	2	2
16067048	Mühlberg	3	1	2	2
16067062	Seebergen	9	6	3	8
16067073	Wandersleben	3	2	1	3
1606706	VG: Mittleres Nesselal	83	36	47	69
16067906	Verwaltung Mittleres Nesselal	24	16	8	22
16067003	Ballstädt	5	1	4	3
16067005	Brüheim	1	1	-	1
16067006	Buflieben	7	4	3	6
16067021	Friedrichswerth	2	-	2	1
16067027	Goldbach	14	-	14	11
16067035	Haina	-	-	-	-
16067037	Hochheim	2	1	1	1
16067056	Remstädt	1	1	-	1
16067063	Sonneborn	10	8	2	9
16067074	Wangenheim	7	-	7	4
16067075	Warza	7	4	3	6
16067078	Westhausen	3	-	3	2
1606707	VG: Nesseaue	32	20	12	29
16067907	Verwaltung Nesseaue	16	14	2	15
16067004	Bienstädt	1	1	-	1
16067016	Eschenbergen	-	-	-	-
16067022	Friemar	2	-	2	2
16067047	Molschleben	7	2	5	6
16067052	Nottleben	1	1	-	1
16067055	Pferdingsleben	2	-	2	1
16067068	Tröchtelborn	1	-	1	1
16067071	Tütteleben	1	1	-	1
16067082	Zimmernsupra	1	1	-	1
1606709	VG: Nesse-Apfelstädt-Gemeinden	53	18	35	43
16067909	Verwaltung Nesse-Apfelstädt-Gemeinden	20	11	9	16
16067001	Apfelstädt	9	3	6	7
16067024	Gamstädt	6	1	5	5
16067041	Ingersleben	6	2	4	5
16067051	Neudietendorf	12	1	11	10
1606711	VG: Reinhardsbrunn	40	28	12	36
16067911	Verwaltung Reinhardsbrunn	26	16	10	22
16067015	Ernstroda	1	1	-	1
16067017	Finsterbergen	9	8	1	9
16067019	Friedrichroda, Stadt	4	3	1	4
1606712	VG: Fahner Höhe	53	37	16	48
16067912	Verwaltung Fahner Höhe	23	17	6	21
16067009	Dachwig	3	3	-	3
16067011	Döllstädt	7	6	1	7
16067026	Gierstädt	8	3	5	7
16067033	Großfahner	8	4	4	7
16067067	Tonna	4	4	-	4

1) nur Kernhaushalt (BB 21)

Noch: 23. Personal der Gemeinden und Gemeindeverbände ¹⁾ am 30.06.2007
nach Umfang der Tätigkeit und Vollzeitäquivalente

Schlüssel	Land - Kreisfreie Stadt Landkreis - Einheitsgemeinde Erfüllende Gemeinde - Verwaltungsgemeinschaft	Beschäftigte			Vollzeit- äquivalente
		insgesamt	davon		
			Vollzeit	Teilzeit	
16068000	Landkreis Sömmerda	1 236	720	516	1 072
1606800	Landratsamt Sömmerda	443	307	136	392
16068051	Sömmerda, Stadt	256	141	115	222
16068058	Weißensee, Stadt	34	20	14	29
1606850	EG: Elxleben	37	26	11	34
16068009	Elxleben	35	24	11	32
16068061	Witterda	2	2	-	2
1606801	VG: Buttstädt	85	18	67	68
16068901	Verwaltung Buttstädt	28	15	13	24
16068006	Buttstädt, Stadt	32	-	32	25
16068008	Ellersleben	1	-	1	1
16068011	Eßleben-Teutleben	3	1	2	3
16068016	Großbrennbach	9	1	8	7
16068023	Guthmannshausen	1	-	1	1
16068024	Hardisleben	5	-	5	3
16068031	Kleinbrennbach	1	-	1	1
16068035	Mannstedt	-	-	-	-
16068038	Olbersleben	4	1	3	3
16068046	Rudersdorf	1	-	1	1
1606802	VG: Gera-Aue	60	42	18	55
16068902	Verwaltung Gera-Aue	20	16	4	18
16068002	Andisleben	4	1	3	4
16068014	Gebesee, Stadt	18	13	5	17
16068045	Ringleben	1	1	-	1
16068057	Walschleben	17	11	6	15
1606805	VG: Kindelbrück	44	26	18	38
16068905	Verwaltung Kindelbrück	32	19	13	28
16068004	Bilzingsleben	2	-	2	1
16068005	Büchel	-	-	-	-
16068012	Frömmstedt	1	-	1	1
16068015	Griefstedt	1	-	1	1
16068022	Günstedt	1	1	-	1
16068027	Hermeschwende	1	-	1	1
16068028	Kannawurf	1	1	-	1
16068029	Kindelbrück, Stadt	5	5	-	5
16068043	Riethgen	-	-	-	-
1606806	VG: Kölleda	119	49	70	99
16068906	Verwaltung Kölleda	41	17	24	33
16068003	Beichlingen	1	1	-	1
16068018	Großmonra	5	1	4	4
16068019	Großneuhäusen	5	2	3	4
16068033	Kleinneuhäusen	1	1	-	1
16068034	Kölleda, Stadt	52	17	35	43
16068041	Ostramondra	5	2	3	4
16068042	Rastenberg, Stadt	8	7	1	8
16068047	Schillingstedt	1	1	-	1
1606809	VG: Straußfurt	58	33	25	49
16068909	Verwaltung Straußfurt	24	16	8	20
16068013	Gangloffsömmern	10	4	6	8
16068025	Haßleben	9	6	3	8
16068026	Henschleben	1	1	-	1
16068044	Riethnordhausen	5	5	-	5

1) nur Kernhaushalt (BB 21)

Noch: 23. Personal der Gemeinden und Gemeindeverbände ¹⁾ am 30.06.2007
nach Umfang der Tätigkeit und Vollzeitäquivalente

Schlüssel	Land - Kreisfreie Stadt Landkreis - Einheitsgemeinde Erfüllende Gemeinde - Verwaltungsgemeinschaft	Beschäftigte			Vollzeit- äquivalente
		insgesamt	davon		
			Vollzeit	Teilzeit	
Noch: Landkreis Sömmerda					
16068049	Schwerstedt	1	1	-	1
16068053	Straußfurt	4	-	4	3
16068059	Werningshausen	3	-	3	2
16068062	Wundersleben	1	-	1	1
1606810	VG: Gramme-Aue	53	38	15	48
16068910	Verwaltung Gramme-Aue	15	11	4	14
16068001	Alperstedt	6	6	-	6
16068017	Großmölsen	4	1	3	3
16068021	Großrudstedt	11	11	-	11
16068032	Kleinmölsen	1	1	-	1
16068037	Nöda	8	3	5	6
16068039	Ollendorf	3	1	2	3
16068055	Udestedt	5	4	1	4
1606811	VG: An der Marke	47	20	27	39
16068911	Verwaltung An der Marke	14	7	7	12
16068007	Eckstedt	3	-	3	2
16068036	Markvippach	7	3	4	6
16068048	Schloßvippach	8	5	3	7
16068052	Spröttau	8	1	7	7
16068056	Vogelsberg	7	4	3	6
16069000	Landkreis Hildburghausen	949	597	352	849
1606900	Landratsamt Hildburghausen	359	283	76	335
16069014	Gleichamberg	26	21	5	25
16069024	Hildburghausen, Stadt	111	81	30	104
16069039	Sachsenbrunn	22	11	11	19
16069042	Schleusegrund	27	12	15	24
16069043	Schleusingen, Stadt	35	16	19	29
16069048	St.Kilian	28	15	13	23
16069049	Straufhain	16	8	8	13
16069051	Themar, Stadt	40	27	13	36
16069053	Veilsdorf	31	19	12	28
16069059	Nahetal-Waldau	27	5	22	21
16069061	Masserberg	16	11	5	15
1606950	EG: Eisfeld, Stadt	36	13	23	32
16069012	Eisfeld, Stadt	35	13	22	31
16069005	Bockstadt	1	-	1	1
1606951	EG: Auengrund	40	29	11	35
16069058	Auengrund	39	28	11	34
16069006	Brünn/Thür.	1	1	-	1
1606902	VG: Feldstein	51	16	35	41
16069902	Verwaltung Feldstein	20	7	13	16
16069001	Ahlstädt	-	-	-	-
16069003	Beinerstadt	-	-	-	-
16069004	Bischofrod	1	-	1	1
16069008	Dingsleben	1	-	1	1
16069009	Ehrenberg	1	-	1	1
16069011	Eichenberg	-	-	-	-
16069016	Grimmelshausen	-	-	-	-
16069017	Grub	1	-	1	1
16069021	Henfstädt	1	-	1	1

1) nur Kernhaushalt (BB 21)

Noch: 23. Personal der Gemeinden und Gemeindeverbände ¹⁾ am 30.06.2007
nach Umfang der Tätigkeit und Vollzeitäquivalente

Schlüssel	Land - Kreisfreie Stadt Landkreis - Einheitsgemeinde Erfüllende Gemeinde - Verwaltungsgemeinschaft	Beschäftigte			Vollzeit- äquivalente
		insgesamt	davon		
			Vollzeit	Teilzeit	
Noch: Landkreis Hildburghausen					
16069025	Kloster Veßra	-	-	-	-
16069026	Lengfeld	4	2	2	4
16069028	Marisfeld	-	-	-	-
16069035	Oberstadt	8	2	6	6
16069037	Reurieth	11	4	7	9
16069044	Schmeheim	1	1	-	1
16069047	St.Bernhard	2	-	2	2
1606903	VG: Gleichberge	42	17	25	33
16069903	Verwaltung Gleichberge	9	7	2	8
16069018	Haina	9	2	7	8
16069031	Mendhausen	1	1	-	1
16069032	Milz	8	2	6	6
16069038	Römhild, Stadt	12	5	7	9
16069055	Westenfeld	3	-	3	2
1606904	VG: Heldburger Unterland	42	13	29	35
16069904	Verwaltung Heldburger Unterland	16	3	13	14
16069002	Bad Colberg-Heldburg, Stadt	17	4	13	13
16069015	Gompertshausen	1	1	-	1
16069019	Hellingen	2	2	-	2
16069041	Schlechtsart	-	-	-	-
16069046	Schweickershausen	-	-	-	-
16069052	Ummerstadt, Stadt	4	1	3	3
16069056	Westhausen	2	2	-	2
16070000	Landkreis Ilm-Kreis	1 641	863	778	1 390
1607000	Landratsamt Ilm-Kreis	543	362	181	472
16070028	Ichtershausen	50	29	21	45
16070029	Ilmenau, Stadt	239	140	99	206
16070032	Langewiesen, Stadt	39	20	19	33
16070048	Stadtilm, Stadt	31	21	10	29
16070055	Wolfsberg	32	12	20	26
16070056	Ilmtal	43	15	28	33
1607050	EG: Arnstadt, Stadt	319	148	171	274
16070004	Arnstadt, Stadt	273	132	141	236
16070051	Wachsenburggemeinde	20	8	12	17
16070053	Wipfratal	26	8	18	22
1607002	VG: Geratal	50	24	26	41
16070902	Verwaltung Geratal	21	8	13	18
16070003	Angelroda	-	-	-	-
16070011	Elgersburg	6	2	4	4
16070019	Geraberg	16	12	4	14
16070034	Martinroda	5	-	5	3
16070037	Neusiß	2	2	-	2
1607003	VG: Großbreitenbach	40	7	33	31
16070903	Verwaltung Großbreitenbach	20	1	19	16
16070002	Altenfeld	6	-	6	4
16070005	Böhlen	2	-	2	1
16070016	Friedersdorf	-	-	-	-
16070022	Gillersdorf	1	-	1	1
16070025	Großbreitenbach, Stadt	11	6	5	9
16070052	Wildenspring	-	-	-	-

1) nur Kernhaushalt (BB 21)

Noch: 23. Personal der Gemeinden und Gemeindeverbände ¹⁾ am 30.06.2007
nach Umfang der Tätigkeit und Vollzeitäquivalente

Schlüssel	Land - Kreisfreie Stadt Landkreis - Einheitsgemeinde Erfüllende Gemeinde - Verwaltungsgemeinschaft	Beschäftigte			Vollzeit- äquivalente
		insgesamt	davon		
			Vollzeit	Teilzeit	
Noch: Landkreis Ilm-Kreis					
1607006	VG: Langer Berg	67	24	43	52
16070906	Verwaltung Langer Berg	26	14	12	21
16070018	Gehren, Stadt	29	8	21	22
16070027	Hersdorf	1	1	-	1
16070035	Möhrenbach	5	-	5	4
16070038	Neustadt am Rennsteig	1	1	-	1
16070042	Pennewitz	5	-	5	3
1607007	VG: Oberes Geratal	96	33	63	76
16070907	Verwaltung Oberes Geratal	31	26	5	29
16070014	Frankenhain	5	-	5	3
16070017	Gehlberg	3	-	3	2
16070021	Geschwenda	16	1	15	11
16070023	Gossel	1	-	1	1
16070024	Gräfenroda	25	6	19	19
16070033	Liebenstein	1	-	1	1
16070043	Plaue, Stadt	14	-	14	11
1607008	VG: Rennsteig	36	13	23	29
16070908	Verwaltung Rennsteig	25	5	20	19
16070015	Frauenwald	3	2	1	3
16070046	Schmiedefeld am Rennsteig	5	3	2	4
16070049	Stützerbach	3	3	-	3
1607009	VG: Riechheimer Berg	56	15	41	42
16070909	Verwaltung Riechheimer Berg	42	9	33	32
16070001	Alkersleben	1	-	1	1
16070006	Bösleben-Wüllersleben	1	-	1	1
16070008	Dornheim	2	2	-	2
16070012	Elleben	2	1	1	2
16070013	Elxleben	3	-	3	2
16070031	Kirchheim	2	1	1	2
16070041	Osthausen-Wülfershausen	2	1	1	2
16070044	Rockhausen	-	-	-	-
16070054	Witzleben	1	1	-	1
16071000	Landkreis Weimarer Land	1 311	797	514	1 124
1607100	Landratsamt Weimarer Land	469	367	102	409
16071001	Apolda, Stadt	372	138	234	298
16071003	Bad Berka, Stadt	59	43	16	53
16071008	Blankenhain, Stadt	56	29	27	48
16071099	Saaleplatte	26	21	5	24
1607151	EG: Bad Sulza, Stadt	68	51	17	64
16071004	Bad Sulza, Stadt	33	23	10	31
16071002	Auerstedt	3	2	1	3
16071015	Eberstedt	2	2	-	2
16071018	Flurstedt	1	-	1	1
16071021	Gebstedt	2	1	1	2
16071022	Großheringen	17	16	1	17
16071044	Ködderitzsch	-	-	-	-
16071064	Niedertrebra	3	3	-	3
16071069	Obertrebra	2	1	1	2
16071077	Rannstedt	-	-	-	-
16071078	Reisdorf	2	1	1	2

1) nur Kernhaushalt (BB 21)

Noch: 23. Personal der Gemeinden und Gemeindeverbände ¹⁾ am 30.06.2007
nach Umfang der Tätigkeit und Vollzeitäquivalente

Schlüssel	Land - Kreisfreie Stadt Landkreis - Einheitsgemeinde Erfüllende Gemeinde - Verwaltungsgemeinschaft	Beschäftigte			Vollzeit- äquivalente
		insgesamt	davon		
			Vollzeit	Teilzeit	
Noch: Landkreis Weimarer Land					
16071083	Schmiedehausen	1	-	1	1
16071094	Wickerstedt	2	2	-	2
1607102	VG: Berlstedt	41	22	19	35
16071902	Verwaltung Berlstedt	12	9	3	11
16071005	Ballstedt	1	1	-	1
16071007	Berlstedt	4	3	1	4
16071017	Ettersburg	2	2	-	2
16071035	Hottelstedt	-	-	-	-
16071047	Krauthelm	6	1	5	5
16071061	Neumark, Stadt	4	1	3	3
16071076	Ramsla	4	2	2	3
16071085	Schwerstedt	1	1	-	1
16071092	Vippachedelhausen	7	2	5	5
1607103	VG: Buttstedt	27	11	16	23
16071903	Verwaltung Buttstedt	18	6	12	16
16071011	Buttstedt, Stadt	3	3	-	3
16071023	Großobringen	2	-	2	1
16071028	Heichelheim	1	-	1	1
16071039	Kleinobringen	-	-	-	-
16071051	Leutenthal	1	1	-	1
16071081	Rohrbach	-	-	-	-
16071082	Sachsenhausen	1	-	1	1
16071097	Wohlsborn	1	1	-	1
1607104	VG: Ilmtal-Weinstraße	28	17	11	25
16071904	Verwaltung Ilmtal-Weinstraße	16	11	5	14
16071048	Kromsdorf	1	1	-	1
16071052	Liebstedt	1	1	-	1
16071054	Mattstedt	1	1	-	1
16071062	Niederreißen	-	-	-	-
16071063	Niederroßla	3	-	3	2
16071066	Nirmsdorf	-	-	-	-
16071068	Oberreißen	-	-	-	-
16071072	Oßmannstedt	5	2	3	5
16071074	Pfiffelbach	1	1	-	1
16071096	Willerstedt	-	-	-	-
1607107	VG: Kranichfeld	42	25	17	37
16071907	Verwaltung Kranichfeld	17	13	4	16
16071032	Hohenfelden	-	-	-	-
16071043	Klettbach	10	7	3	9
16071046	Kranichfeld, Stadt	9	5	4	8
16071059	Nauendorf	-	-	-	-
16071079	Rittersdorf	1	-	1	1
16071087	Tonndorf	5	-	5	4
1607108	VG: Mellingen	64	32	32	54
16071908	Verwaltung Mellingen	18	14	4	16
16071009	Buchfart	-	-	-	-
16071013	Döbritschen	-	-	-	-
16071019	Frankendorf	-	-	-	-
16071025	Großschwabhausen	9	2	7	7
16071027	Hammerstedt	1	-	1	1
16071031	Hetschburg	1	1	-	1

1) nur Kernhaushalt (BB 21)

Noch: 23. Personal der Gemeinden und Gemeindeverbände ¹⁾ am 30.06.2007
nach Umfang der Tätigkeit und Vollzeitäquivalente

Schlüssel	Land - Kreisfreie Stadt Landkreis - Einheitsgemeinde Erfüllende Gemeinde - Verwaltungsgemeinschaft	Beschäftigte			Vollzeit- äquivalente
		insgesamt	davon		
			Vollzeit	Teilzeit	
Noch: Landkreis Weimarer Land					
16071033	Hohlstedt	3	1	2	3
16071037	Kapellendorf	5	1	4	4
16071038	Kiliansroda	-	-	-	-
16071042	Kleinschwabhausen	4	-	4	3
16071049	Lehnstedt	5	-	5	4
16071053	Magdala, Stadt	4	4	-	4
16071055	Mechelroda	2	1	1	2
16071056	Mellingen	4	2	2	3
16071071	Oettern	-	-	-	-
16071089	Umpferstedt	8	6	2	7
16071093	Vollersroda	-	-	-	-
16071095	Wiegendorf	-	-	-	-
1607112	VG: Grammetal	59	41	18	53
16071912	Verwaltung Grammetal	19	14	5	17
16071006	Bechstädtstraß	-	-	-	-
16071012	Daasdorf a. Berge	-	-	-	-
16071026	Gutendorf	1	1	-	1
16071034	Hopfgarten	6	5	1	6
16071036	Isseroda	5	-	5	4
16071057	Mönchenholzhausen	12	10	2	12
16071065	Niederzimmern	9	8	1	9
16071067	Nohra	5	1	4	4
16071073	Ottstedt a. Berge	-	-	-	-
16071088	Troistedt	1	1	-	1
16071091	Utzberg	1	1	-	1
16072000	Landkreis Sonneberg	730	506	224	656
1607200	Landratsamt Sonneberg	358	266	92	325
16072002	Effelder-Rauenstein	18	12	6	16
16072005	Föritz	25	23	2	24
16072009	Judenbach	9	5	4	8
16072011	Lauscha, Stadt	18	5	13	15
16072012	Mengersgereuth-Hämmern	12	12	-	12
16072014	Neuhaus-Schierschnitz	18	11	7	16
16072018	Sonneberg, Stadt	160	101	59	142
16072022	Oberland am Rennsteig	16	5	11	12
1607250	EG: Schalkau, Stadt	23	7	16	17
16072015	Schalkau, Stadt	20	7	13	14
16072001	Bachfeld	3	-	3	3
1607251	EG: Neuhaus am Rennweg, Stadt	44	36	8	41
16072013	Neuhaus am Rennweg, Stadt	39	32	7	36
16072006	Goldisthal	2	2	-	2
16072016	Scheibe-Alsbach	2	1	1	2
16072017	Siegmundsburg	1	1	-	1
1607252	EG: Steinach, Stadt	29	23	6	27
16072019	Steinach, Stadt	26	20	6	24
16072021	Steinheid	3	3	-	3
16073000	Landkreis Saalfeld-Rudolstadt	1 564	1 065	499	1 384
1607300	Landratsamt Saalfeld-Rudolstadt	634	467	167	571
16073005	Bad Blankenburg, Stadt	49	21	28	42

1) nur Kernhaushalt (BB 21)

Noch: 23. Personal der Gemeinden und Gemeindeverbände ¹⁾ am 30.06.2007
nach Umfang der Tätigkeit und Vollzeitäquivalente

Schlüssel	Land - Kreisfreie Stadt Landkreis - Einheitsgemeinde Erfüllende Gemeinde - Verwaltungsgemeinschaft	Beschäftigte			Vollzeit- äquivalente
		insgesamt	davon		
			Vollzeit	Teilzeit	
Noch: Landkreis Saalfeld-Rudolstadt					
16073028	Gräfenthal, Stadt	17	13	4	15
16073036	Kamsdorf	15	14	1	15
16073042	Königsee, Stadt	42	18	24	34
16073075	Rottenbach	9	8	1	9
16073076	Rudolstadt, Stadt	214	140	74	187
16073105	Remda-Teichel, Stadt	17	10	7	15
16073106	Leutenberg, Stadt	21	8	13	15
16073108	Saalfelder Höhe	35	25	10	31
16073111	Unterwellenborn	41	32	9	38
1607350	EG: Saalfeld/Saale, Stadt	234	168	66	209
16073077	Saalfeld/Saale, Stadt	234	168	66	209
16073004	Arnsgeroth	-	-	-	-
1607351	EG: Kaulsdorf	30	16	14	26
16073038	Kaulsdorf	19	10	9	16
16073002	Altenbeuthen	-	-	-	-
16073035	Hohenwarte	3	1	2	3
16073107	Drognitz	8	5	3	7
1607353	EG: Uhlstädt-Kirchhasel	26	18	8	24
16073109	Uhlstädt-Kirchhasel	24	16	8	22
16073029	Großkochberg	2	2	-	2
16073032	Heilingen	-	-	-	-
1607301	VG: Bergbahnregion/Schwarzatal	65	42	23	58
16073901	Verwaltung Bergbahnregion/Schwarzatal	20	7	13	16
16073013	Cursdorf	21	19	2	21
16073014	Deesbach	1	-	1	1
16073037	Katzhütte	10	4	6	8
16073051	Lichtenhain/Bergbahn	1	1	-	1
16073056	Meuselbach-Schwarzühle	6	5	1	6
16073065	Oberweißbach/Thür. Wald, Stadt	6	6	-	6
1607302	VG: Lichtetal am Rennsteig	27	15	12	24
16073902	Verwaltung Lichtetal am Rennsteig	15	7	8	13
16073049	Lichte	3	3	-	3
16073066	Piesau	3	3	-	3
16073068	Reichmannsdorf	1	-	1	1
16073079	Schmiedefeld	5	2	3	4
1607303	VG: Mittleres Schwarzatal	49	26	23	39
16073903	Verwaltung Mittleres Schwarzatal	22	13	9	18
16073001	Allendorf	5	2	3	4
16073006	Bechstedt	-	-	-	-
16073017	Döschnitz	1	1	-	1
16073021	Dröbischau	1	1	-	1
16073054	Mellenbach-Glasbach	3	-	3	2
16073055	Meura	6	1	5	4
16073063	Oberhain	2	2	-	2
16073074	Rohrbach	-	-	-	-
16073082	Schwarzburg	-	-	-	-
16073084	Sitzendorf	4	3	1	4
16073094	Unterweißbach	5	3	2	5
16073101	Wittgendorf	-	-	-	-
1607305	VG: Probstzella-Lehesten-Marktörlitz	39	24	15	32
16073905	Verwaltung Probstzella-Lehesten-Marktörlitz	18	9	9	15

1) nur Kernhaushalt (BB 21)

Noch: 23. Personal der Gemeinden und Gemeindeverbände ¹⁾ am 30.06.2007
nach Umfang der Tätigkeit und Vollzeitäquivalente

Schlüssel	Land - Kreisfreie Stadt Landkreis - Einheitsgemeinde Erfüllende Gemeinde - Verwaltungsgemeinschaft	Beschäftigte			Vollzeit- äquivalente
		insgesamt	davon		
			Vollzeit	Teilzeit	
Noch: Landkreis Saalfeld-Rudolstadt					
16073046	Lehesten, Stadt	9	6	3	7
16073067	Probstzella	12	9	3	11
					-
16074000	Landkreis Saale-Holzland-Kreis	1 104	630	474	958
1607400	Landratsamt Saale-Holzland-Kreis	425	335	90	390
16074044	Kahla, Stadt	50	9	41	41
16074116	Schkölen, Stadt	27	5	22	17
1607450	EG: Stadtroda, Stadt	42	22	20	37
16074094	Stadtroda, Stadt	38	20	18	34
16074006	Bollberg	2	1	1	2
16074058	Möckern	-	-	-	-
16074069	Quirla	1	1	-	1
16074081	Ruttersdorf-Lotschen	1	-	1	0
1607451	EG: Bürgel, Stadt	18	11	7	15
16074009	Bürgel, Stadt	17	11	6	14
16074028	Graitschen b. Bürgel	1	-	1	1
16074061	Nausnitz	-	-	-	-
16074068	Poxdorf	-	-	-	-
1607452	EG: Eisenberg, Stadt	62	40	22	54
16074018	Eisenberg, Stadt	60	38	22	52
16074025	Gösen	-	-	-	-
16074037	Hainspitz	1	1	-	1
16074055	Mertendorf	-	-	-	-
16074067	Petersberg	-	-	-	-
16074073	Rauschwitz	1	1	-	1
1607453	EG: Bad Klosterlausnitz	69	20	49	54
16074003	Bad Klosterlausnitz	29	15	14	26
16074001	Albersdorf	1	-	1	1
16074005	Bobeck	7	-	7	5
16074082	Scheiditz	-	-	-	-
16074085	Schlöben	3	2	1	3
16074086	Schöngleina	1	-	1	1
16074091	Serba	5	1	4	4
16074098	Tautenhain	11	1	10	7
16074105	Waldeck	1	-	1	1
16074109	Weißborn	11	1	10	8
1607405	VG: Heide-Elstertal	49	16	33	40
16074905	Verwaltung Heide-Elstertal	22	6	16	18
16074012	Crossen an der Elster	5	3	2	4
16074038	Hartmannsdorf	2	2	-	2
16074039	Heide-Elstertal	17	3	14	13
16074072	Rauda	1	1	-	1
16074092	Silbitz	1	1	-	1
16074106	Walpernhain	1	-	1	1
1607407	VG: Hügelland/Täler	40	16	24	34
16074907	Verwaltung Hügelland/Täler	21	9	12	18
16074007	Bremsnitz	-	-	-	-
16074017	Eineborn	2	2	-	2
16074022	Geisenhain	1	-	1	1
16074024	Gneus	-	-	-	-
16074029	Großbockedra	-	-	-	-

1) nur Kernhaushalt (BB 21)

Noch: 23. Personal der Gemeinden und Gemeindeverbände ¹⁾ am 30.06.2007
nach Umfang der Tätigkeit und Vollzeitäquivalente

Schlüssel	Land - Kreisfreie Stadt Landkreis - Einheitsgemeinde Erfüllende Gemeinde - Verwaltungsgemeinschaft	Beschäftigte			Vollzeit- äquivalente
		insgesamt	davon		
			Vollzeit	Teilzeit	
Noch: Saale-Holzland-Kreis					
16074045	Karlsdorf	-	-	-	-
16074046	Kleinbockedra	-	-	-	-
16074047	Kleinebersdorf	-	-	-	-
16074053	Lippersdorf-Erdmannsdorf	-	-	-	-
16074056	Meusebach	-	-	-	-
16074064	Oberbodnitz	-	-	-	-
16074066	Ottendorf	2	2	-	2
16074071	Rattelsdorf	-	-	-	-
16074074	Rausdorf	-	-	-	-
16074077	Renthendorf	6	1	5	5
16074097	Tautendorf	-	-	-	-
16074101	Tissa	-	-	-	-
16074102	Trockenborn-Wolfersdorf	2	-	2	2
16074103	Tröbnitz	1	1	-	1
16074104	Unterbodnitz	-	-	-	-
16074107	Waltersdorf	-	-	-	-
16074108	Weißbach	5	1	4	4
1607411	VG: Südliches Saaletal	137	43	94	111
16074911	Verwaltung Südliches Saaletal	69	19	50	55
16074002	Altenberga	6	1	5	5
16074004	Bibra	1	-	1	1
16074008	Bucha	9	4	5	8
16074016	Eichenberg	2	1	1	2
16074021	Freienorla	2	1	1	2
16074031	Großeutersdorf	1	-	1	1
16074033	Großpürschütz	8	-	8	6
16074034	Gumperda	2	1	1	2
16074042	Hummelshain	1	1	-	1
16074048	Kleineutersdorf	1	1	-	1
16074049	Laasdorf	6	2	4	5
16074052	Lindig	1	-	1	1
16074057	Milda	8	3	5	7
16074065	Orlamünde, Stadt	2	-	2	2
16074076	Reinstädt	5	1	4	4
16074079	Rothenstein	2	2	-	2
16074087	Schöps	1	-	1	1
16074089	Seitenroda	1	1	-	1
16074095	Sulza	1	1	-	1
16074114	Zöllnitz	8	4	4	6
1607414	VG: Hermsdorf	93	51	42	82
16074914	Verwaltung Hermsdorf	40	24	16	36
16074041	Hermsdorf, Stadt	37	16	21	32
16074059	Mörsdorf	4	4	-	4
16074075	Reichenbach	8	5	3	7
16074084	Schleifreisen	-	-	-	-
16074093	St.Gangloff	4	2	2	4
1607415	VG: Dornburg-Camburg	92	62	30	83
16074915	Verwaltung Dornburg-Camburg	26	23	3	25
16074011	Camburg, Stadt	11	9	2	10
16074013	Dornburg/Saale, Stadt	7	4	3	6
16074014	Dorndorf-Studnitz	13	11	2	12

1) nur Kernhaushalt (BB 21)

Noch: 23. Personal der Gemeinden und Gemeindeverbände ¹⁾ am 30.06.2007
nach Umfang der Tätigkeit und Vollzeitäquivalente

Schlüssel	Land - Kreisfreie Stadt Landkreis - Einheitsgemeinde Erfüllende Gemeinde - Verwaltungsgemeinschaft	Beschäftigte			Vollzeit- äquivalente
		insgesamt	davon		
			Vollzeit	Teilzeit	
Noch: Saale-Holzland-Kreis					
16074019	Frauenprießnitz	2	2	-	2
16074026	Golmsdorf	8	1	7	7
16074032	Großlöbichau	7	4	3	6
16074036	Hainichen	1	-	1	1
16074043	Jenalöbnitz	-	-	-	-
16074051	Lehesten	6	6	-	6
16074054	Löberschütz	-	-	-	-
16074063	Neuengönnna	7	2	5	6
16074096	Tautenburg	-	-	-	-
16074099	Thierschneck	-	-	-	-
16074112	Wichmar	-	-	-	-
16074113	Zimmern	4	-	4	3
16075000	Landkreis Saale-Orla-Kreis	1 178	379	799	988
1607500	Landratsamt Saale-Orla-Kreis	534	94	440	450
16075046	Hirschberg, Stadt	19	7	12	16
16075062	Bad Lobenstein, Stadt	79	39	40	65
16075085	Pößneck, Stadt	77	21	56	66
16075098	Schleiz, Stadt	52	44	8	48
16075129	Krölpa	16	10	6	14
16075131	Gefell, Stadt	14	5	9	12
16075132	Tanna, Stadt	25	7	18	19
16075133	Wurzbach, Stadt	34	9	25	28
16075135	Saalburg-Ebersdorf, Stadt	42	30	12	37
1607550	EG: Neustadt an der Orla, Stadt	57	38	19	50
16075073	Neustadt an der Orla, Stadt	53	37	16	47
16075007	Breitenhain	2	-	2	2
16075051	Kospoda	1	1	-	1
16075061	Linda b. Neustadt an der Orla	1	-	1	1
16075106	Stanau	-	-	-	-
1607551	EG: Remptendorf	37	9	28	26
16075134	Remptendorf	37	9	28	26
16075009	Burgk	-	-	-	-
1607504	VG: Seenplatte	37	17	20	32
16075904	Verwaltung Seenplatte	14	10	4	13
16075008	Bucha	-	-	-	-
16075012	Chursdorf	-	-	-	-
16075014	Dittersdorf	2	1	1	2
16075017	Dragensdorf	-	-	-	-
16075018	Dreba	-	-	-	-
16075033	Görkwitz	-	-	-	-
16075034	Göschitz	-	-	-	-
16075048	Kirschkau	-	-	-	-
16075049	Knau	6	1	5	5
16075063	Löhma	2	1	1	2
16075068	Moßbach	3	-	3	2
16075072	Neundorf (bei Schleiz)	4	1	3	4
16075076	Oettersdorf	1	1	-	1
16075083	Plothen	2	-	2	1
16075084	Pörmitz	-	-	-	-
16075109	Tegau	3	2	1	3

1) nur Kernhaushalt (BB 21)

Noch: 23. Personal der Gemeinden und Gemeindeverbände ¹⁾ am 30.06.2007
nach Umfang der Tätigkeit und Vollzeitäquivalente

Schlüssel	Land - Kreisfreie Stadt Landkreis - Einheitsgemeinde Erfüllende Gemeinde - Verwaltungsgemeinschaft	Beschäftigte			Vollzeit- äquivalente
		insgesamt	davon		
			Vollzeit	Teilzeit	
Noch: Saale-Orla-Kreis					
16075119	Volkmannsdorf	-	-	-	-
1607505	VG: Oppurg	38	10	28	31
16075905	Verwaltung Oppurg	12	4	8	10
16075006	Bodelwitz	3	-	3	2
16075016	Döbritz	-	-	-	-
16075031	Gertewitz	-	-	-	-
16075039	Grobengereuth	-	-	-	-
16075054	Langenorla	8	1	7	6
16075056	Lausnitz b. Neustadt an der Orla	-	-	-	-
16075074	Nimritz	2	-	2	2
16075075	Oberoppurg	-	-	-	-
16075077	Oppurg	9	4	5	8
16075087	Quaschwitz	-	-	-	-
16075105	Solkwitz	-	-	-	-
16075121	Weira	1	-	1	1
16075124	Wernburg	3	1	2	3
1607508	VG: Saale-Rennsteig	48	14	34	38
16075908	Verwaltung Saale-Rennsteig	18	-	18	13
16075002	Birkenhügel	2	2	-	2
16075003	Blankenberg	8	5	3	7
16075004	Blankenstein	9	3	6	7
16075042	Harra	6	4	2	6
16075071	Neundorf (bei Lobenstein)	4	-	4	3
16075086	Pottiga	-	-	-	-
16075097	Schlegel	1	-	1	1
1607511	VG: Triptis	32	17	15	28
16075911	Verwaltung Triptis	17	8	9	15
16075019	Dreitzsch	1	-	1	1
16075029	Geroda	-	-	-	-
16075057	Lemnitz	-	-	-	-
16075065	Miesitz	1	1	-	1
16075066	Mittelpöllnitz	-	-	-	-
16075082	Pillingsdorf	-	-	-	-
16075093	Rosendorf	-	-	-	-
16075099	Schmieritz	2	-	2	2
16075114	Tömmelsdorf	-	-	-	-
16075116	Triptis, Stadt	11	8	3	10
1607513	VG: Ranis-Ziegenrück	37	8	29	27
16075913	Verwaltung Ranis-Ziegenrück	19	1	18	13
16075013	Crispendorf	5	1	4	3
16075023	Eißbach	-	-	-	-
16075035	Gössitz	1	1	-	1
16075047	Keila	-	-	-	-
16075069	Moxa	-	-	-	-
16075079	Paska	-	-	-	-
16075081	Peuschen	4	-	4	3
16075088	Ranis, Stadt	5	3	2	5
16075101	Schmorda	-	-	-	-
16075102	Schöndorf	1	1	-	1
16075103	Seisla	-	-	-	-
16075125	Wilhelmsdorf	1	-	1	1

1) nur Kernhaushalt (BB 21)

Noch: 23. Personal der Gemeinden und Gemeindeverbände ¹⁾ am 30.06.2007
nach Umfang der Tätigkeit und Vollzeitäquivalente

Schlüssel	Land - Kreisfreie Stadt Landkreis - Einheitsgemeinde Erfüllende Gemeinde - Verwaltungsgemeinschaft	Beschäftigte			Vollzeit- äquivalente
		insgesamt	davon		
			Vollzeit	Teilzeit	
Noch: Saale-Orla-Kreis					
16075127	Ziegenrück, Stadt	1	1	-	1
16076000	Landkreis Greiz	1 641	946	695	1 417
1607600	Landratsamt Greiz	628	422	206	549
16076004	Berga/Elster, Stadt	23	18	5	21
16076039	Langenwetzendorf	23	11	12	19
16076047	Mohlsdorf	30	17	13	27
16076061	Ronneburg, Stadt	39	24	15	35
16076075	Teichwolframsdorf	26	7	19	20
16076084	Wünschendorf/Elster	20	13	7	17
16076088	Harth-Pöllnitz	28	6	22	19
16076089	Kraftsdorf	48	18	30	42
16076091	Vogtländisches Oberland	29	11	18	23
1607651	EG: Bad Köstritz, Stadt	42	29	13	39
16076003	Bad Köstritz, Stadt	39	26	13	36
16076012	Caaschwitz	3	3	-	3
16076026	Hartmannsdorf	-	-	-	-
1607652	EG: Greiz, Stadt	263	171	92	240
16076022	Greiz, Stadt	257	170	87	236
16076052	Neumühle/Elster	6	1	5	4
1607653	EG: Weida, Stadt	51	33	18	45
16076079	Weida, Stadt	50	33	17	44
16076014	Crimla	1	-	1	1
1607654	EG: Zeulenroda-Triebes, Stadt	191	95	96	158
16076087	Zeulenroda-Triebes, Stadt	185	91	94	152
16076041	Langenwolschendorf	3	3	-	3
16076081	Weißendorf	3	1	2	3
1607604	VG: Ländereck	41	17	24	36
16076904	Verwaltung Ländereck	12	8	4	11
16076009	Braunichswalde	6	1	5	5
16076017	Endschütz	-	-	-	-
16076019	Gauern	1	1	-	1
16076027	Hilbersdorf	-	-	-	-
16076034	Kauern	1	-	1	1
16076043	Linda b. Weida	7	1	6	6
16076055	Paitzdorf	-	-	-	-
16076062	Rückersdorf	2	2	-	2
16076069	Seelingstädt	12	4	8	10
1607605	VG: Leubatal	37	9	28	29
16076905	Verwaltung Leubatal	14	3	11	11
16076024	Hain	-	-	-	-
16076029	Hohenleuben, Stadt	4	-	4	3
16076031	Hohenölsen	2	-	2	1
16076038	Kühdorf	-	-	-	-
16076045	Lunzig	4	2	2	3
16076051	Neugernsdorf	-	-	-	-
16076065	Schömberg	-	-	-	-
16076073	Steinsdorf	7	2	5	6
16076074	Teichwitz	-	-	-	-
16076083	Wildetaube	6	2	4	6

1) nur Kernhaushalt (BB 21)

Noch: 23. Personal der Gemeinden und Gemeindeverbände ¹⁾ am 30.06.2007
nach Umfang der Tätigkeit und Vollzeitäquivalente

Schlüssel	Land - Kreisfreie Stadt Landkreis - Einheitsgemeinde Erfüllende Gemeinde - Verwaltungsgemeinschaft	Beschäftigte			Vollzeit- äquivalente
		insgesamt	davon		
			Vollzeit	Teilzeit	
Noch: Landkreis Greiz					
1607606	VG: Münchenbernsdorf	43	15	28	34
16076906	Verwaltung Münchenbernsdorf	18	8	10	14
16076007	Bocka	-	-	-	-
16076033	Hundhaupten	-	-	-	-
16076042	Lederhose	4	2	2	3
16076044	Lindenkreuz	3	-	3	3
16076049	Münchenbernsdorf, Stadt	11	2	9	9
16076064	Saara	1	-	1	1
16076068	Schwarzbach	-	-	-	-
16076086	Zedlitz	6	3	3	5
1607608	VG: Am Brahmatal	55	11	44	45
16076908	Verwaltung Am Brahmatal	15	4	11	11
16076006	Bethenhausen	-	-	-	-
16076008	Brahmenau	8	1	7	7
16076023	Großenstein	13	1	12	11
16076028	Hirschfeld	-	-	-	-
16076036	Korbußen	6	-	6	4
16076058	Pölzig	10	5	5	9
16076059	Reichstädt	1	-	1	1
16076067	Schwaara	2	-	2	2
1607612	VG: Auma-Weidatal	24	19	5	21
16076912	Verwaltung Auma-Weidatal	17	15	2	16
16076002	Auma, Stadt	2	1	1	2
16076011	Braunsdorf	-	-	-	-
16076021	Göhren-Döhlen	-	-	-	-
16076046	Merkendorf	2	1	1	2
16076071	Silberfeld	-	-	-	-
16076072	Staitz	-	-	-	-
16076082	Wiebelsdorf	3	2	1	2
16076085	Zadelsdorf	-	-	-	-
16077000	Landkreis Altenburger Land	1 596	608	988	1 359
1607700	Landratsamt Altenburger Land	504	54	450	439
16077001	Altenburg, Stadt	440	286	154	389
16077028	Lucka, Stadt	20	11	9	18
16077032	Meuselwitz, Stadt	100	37	63	75
16077036	Nobitz	41	31	10	37
16077043	Schmölln, Stadt	120	42	78	98
16077053	Wintersdorf	28	25	3	27
16077056	Saara	28	12	16	22
1607750	EG: Gößnitz, Stadt	48	14	34	39
16077012	Gößnitz, Stadt	33	5	28	26
16077017	Heyersdorf	-	-	-	-
16077039	Ponitz	15	9	6	12
1607701	VG: Altenburger Land	48	11	37	37
16077901	Verwaltung Altenburger Land	23	7	16	18
16077002	Altkirchen	6	-	6	4
16077003	Dobitschen	3	1	2	2
16077004	Drogen	-	-	-	-
16077008	Göhren	2	1	1	2
16077009	Göllnitz	1	-	1	1

1) nur Kernhaushalt (BB 21)

Noch: 23. Personal der Gemeinden und Gemeindeverbände ¹⁾ am 30.06.2007
nach Umfang der Tätigkeit und Vollzeitäquivalente

Schlüssel	Land - Kreisfreie Stadt Landkreis - Einheitsgemeinde Erfüllende Gemeinde - Verwaltungsgemeinschaft	Beschäftigte			Vollzeit- äquivalente
		insgesamt	davon		
			Vollzeit	Teilzeit	
Noch: Landkreis Altenburger Land					
16077013	Großröda	1	-	1	1
16077029	Lumpzig	-	-	-	-
16077031	Mehna	-	-	-	-
16077035	Naundorf	1	1	-	1
16077044	Starkenberg	10	1	9	7
16077046	Tegkwitz	1	-	1	1
1607704	VG: Pleißenau	57	34	23	50
16077904	Verwaltung Pleißenau	16	14	2	15
16077005	Fockendorf	7	6	1	7
16077007	Gerstenberg	1	1	-	1
16077015	Haselbach	6	5	1	6
16077048	Treben	10	3	7	7
16077052	Windischleuba	17	5	12	14
1607705	VG: Rositz	68	16	52	51
16077905	Verwaltung Rositz	22	1	21	16
16077022	Kriebitzsch	8	-	8	6
16077027	Lödla	8	1	7	5
16077034	Monstab	5	1	4	4
16077042	Rositz	25	13	12	20
1607708	VG: Wieratal	45	22	23	39
16077908	Verwaltung Wieratal	28	11	17	25
16077006	Frohnsdorf	-	-	-	-
16077011	Göpfersdorf	4	4	-	4
16077019	Jüchelberg	1	-	1	1
16077023	Langenleuba-Niederhain	5	2	3	3
16077055	Ziegelheim	7	5	2	6
1607709	VG: Oberes Sprottental	49	13	36	38
16077909	Verwaltung Oberes Sprottental	14	6	8	12
16077016	Heukewalde	-	-	-	-
16077018	Jonaswalde	3	-	3	2
16077026	Löbichau	10	2	8	7
16077037	Nöbdenitz	11	2	9	8
16077041	Posterstein	2	-	2	1
16077047	Thonhausen	4	1	3	4
16077049	Vollmershain	4	1	3	3
16077051	Wildenbörten	1	1	-	1

1) nur Kernhaushalt (BB 21)

