

Ausgaben in Mill. EUR

Merkmal	2004	2005	2006 ¹⁾
Personalausgaben	1 159	1 119	1 110
Laufender Sachaufwand	760	744	764
Zinsausgaben	146	138	130
Laufende Zuweisungen und Zuschüsse, Schuldendiensthilfen	1 558	1 816	1 955
dar. allgemeine Zuweisungen und Umlagen soziale Leistungen	367	387	395
	714	968	1 029
Bruttoausgaben der laufenden Rechnung	3 623	3 817	3 959
Abzüglich Zahlungen von Gemeinden/GV	414	428	440
Gesamtausgaben der laufenden Rechnung²⁾	3 210	3 390	3 520
Sachinvestitionen	716	610	694
Baumaßnahmen	628	517	604
Erwerb von unbeweglichen und beweglichen Sachen	88	93	90
Zuweisungen und Zuschüsse für Investitionen	105	85	93
Bruttoausgaben der Kapitalrechnung	847	702	795
Abzüglich Zahlungen von Gemeinden/GV	8	7	10
Gesamtausgaben der Kapitalrechnung²⁾	839	695	785
Gesamtausgaben (ohne besondere Finanzierungsvorgänge)	4 048	4 085	4 305
Schuldentilgung	268	316	306
Zuführung an Rücklagen	127	141	101
Deckung von Vorjahresfehlbeträgen	27	38	19
Ausgaben für besondere Finanzierungsvorgänge	421	495	427

1) kassenmäßig - 2) ohne haushaltstechnische Verrechnungen; ohne besondere Finanzierungsvorgänge

Einnahmen in Mill. EUR

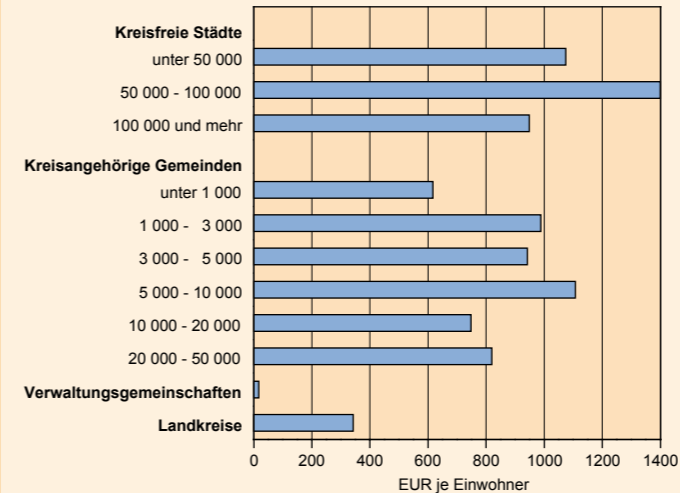
Merkmal	2004	2005	2006 ¹⁾
Steuern und steuerähnliche Einnahmen	719	821	895
Grundsteuer A und B	171	177	178
Gewerbesteuer (netto)	287	347	426
Gemeindeanteil an der Einkommensteuer	188	223	214
Gemeindeanteil an der Umsatzsteuer	62	64	66
sonstige Steuern und steuerähnliche Einnahmen	11	11	11
darunter Vergütungssteuer	5	5	4
Hundesteuer	5	5	5
Einnahmen aus Verwaltung und Betrieb	559	557	562
Zinseinnahmen und Schuldendiensthilfen	23	24	28
Laufende Zuweisungen und Zuschüsse	2 604	2 744	2 808
darunter allgemeine Finanzzuweisungen vom Land	1 294	1 471	1 432
Bruttoeinnahmen der laufenden Rechnung²⁾	3 904	4 145	4 293
Abzüglich Zahlungen von Gemeinden/GV	414	428	440
Gesamteinnahmen der laufenden Rechnung	3 491	3 718	3 853
Veräußerung von Vermögen	73	80	103
Zuweisungen und Zuschüsse für Investitionen	653	506	536
darunter vom Land	567	439	464
Bruttoeinnahmen der Kapitalrechnung²⁾	731	590	644
Abzüglich Zahlungen von Gemeinden/GV	8	7	10
Gesamteinnahmen der Kapitalrechnung	722	583	634
Gesamteinnahmen (ohne besondere Finanzierungsvorgänge)	4 213	4 301	4 487
Schuldenaufnahme	218	234	186
Entnahmen aus Rücklagen	67	69	49
Einnahmen aus besonderen Finanzierungsvorgängen	286	303	235

1) kassenmäßig - 2) ohne haushaltstechnische Verrechnungen; ohne besondere Finanzierungsvorgänge

Schulden

Merkmal	Einheit	2004	2005	2006
Schuldenzugänge	Mill. EUR	228	246	203
Schuldenabgänge	Mill. EUR	268	326	305
Schuldenstand	Mill. EUR	2 900	2 823	2 721
	EUR je EW	1 226	1 204	1 171

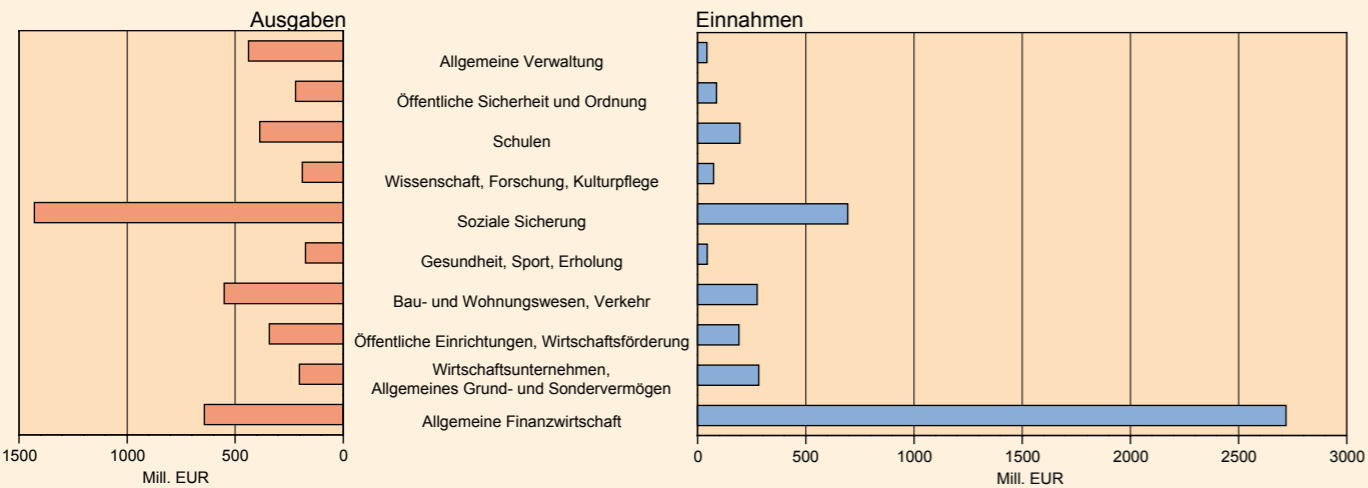
Schulden 2006 nach Gebietskörperschaftsgruppen und Gemeindegrößenklassen



Personal

Merkmal	2004	2005	2006
Beschäftigte insgesamt	37 885	34 793	34 223
<i>nach Beschäftigungsumfang</i>			
Vollzeit	23 717	21 925	21 499
Teilzeit	14 168	12 868	12 724
<i>nach dem Dienstverhältnis</i>			
Beamte	3 008	3 033	3 004
Arbeitnehmer	34 877	31 760	31 219
<i>nach Gebietskörperschaftsgruppen</i>			
kreisfreie Städte	9 406	9 179	9 139
kreisangehörige Gemeinden	14 955	13 400	13 308
Verwaltungsgemeinschaften	2 063	1 898	1 878
Landkreise	11 461	10 316	9 898
<i>nach der Beschäftigungsdauer</i>			
Dauerkräfte	33 775	32 022	31 791
in Ausbildung	895	855	849
mit Zeitvertrag	3 215	1 916	1 583
darunter nach Arbeitsförderungsreformgesetz	1 806	438	368

Bruttoausgaben und -einnahmen 2005 nach Aufgabenbereichen



Hebesätze der Gemeinden

Merkmal	Einheit	2004	2005	2006
Grundsteuer A	%	232	234	235
Grundsteuer B	%	330	341	342
Gewerbesteuer	%	338	342	348

Realsteuervergleich

Merkmal	Einheit	2004	2005	2006
Realsteueraufbringungskraft	Mill. EUR	499	576	660
	EUR je EW	211	246	284
Steuereinnahmekraft	Mill. EUR	706	785	891
	EUR je EW	299	335	383

nach Aufgabenbereichen

Allgemeine Verwaltung	8 434	8 098	7 926
Öffentliche Sicherheit und Ordnung	3 856	3 744	3 773
Schulen	3 165	2 960	2 818
Wissenschaft, Forschung, Kulturpflege	2 198	1 732	1 683
Soziale Sicherung	7 055	7 096	7 029
Gesundheit, Sport, Erholung	2 176	1 870	1 804
Bau- und Wohnungswesen, Verkehr	3 214	2 934	2 850
Öffentliche Einrichtungen, Wirtschaftsförderung	3 579	3 069	3 171
Wirtschaftsunternehmen, Allgemeines Grund- und Sondervermögen	172	118	125
Sonderrechnungen (einschließlich Krankenhäuser)	4 036	3 172	3 044

Finanzen und Personal der Gemeinden und Gemeindeverbände (GV) 2006 nach Kreisen

Kreisfreie Stadt Landkreis ¹⁾	Ausgaben				Einnahmen				Schulden		Hebesätze			Personal		
	Gesamtausgaben ²⁾	Personal- ausgaben	Sach- investitionen	Gesamteinnahmen ²⁾	Steuern und steuerähnliche Einnahmen	Einnahmen aus Verwaltung und Betrieb	Schuldenstand		Grund- steuer A	Grund- steuer B	Gewerbe- steuer	Beschäftigte ³⁾		darunter Vollzeit- beschäftigte		
							Mill. EUR	EUR je Einwohner (EW)				Mill. EUR	EUR je EW		Mill. EUR	EUR je EW
Stadt Erfurt	451	2 226	570	196	502	2 476	683	398	216	1 066	220	420	400	3 649	2 076	2 811
Stadt Gera	218	2 112	494	335	205	1 985	398	135	79	759	270	420	420	1 622	1 021	1 218
Stadt Jena	175	1 715	377	93	188	1 842	511	160	93	906	220	400	415	1 787	1 024	1 314
Stadt Suhl	100	2 355	586	385	90	2 127	469	250	56	1 327	250	380	390	629	354	497
Stadt Weimar	146	2 266	461	212	143	2 213	367	335	90	1 399	290	390	380	854	511	628
Stadt Eisenach	84	1 929	396	181	80	1 843	541	126	36	829	215	350	380	598	361	452
Eichsfeld	217	1 977	479	282	222	2 028	297	236	128	1 169	244	324	326	1 654	1 029	841
Nordhausen	174	1 865	477	201	177	1 907	295	277	96	1 027	247	340	330	1 247	773	864
Wartburgkreis	219	1 590	464	330	238	1 733	357	186	98	710	215	306	299	1 860	1 281	1 059
Unstrut-Hainich-Kreis	192	1 692	437	223	194	1 712	275	207	210	1 854	240	301	328	1 670	1 063	698
Kyffhäuserkreis	153	1 747	492	248	154	1 758	268	247	122	1 393	237	324	329	1 326	840	826
Schmalkalden-Meiningen	246	1 801	433	433	262	1 915	356	265	98	714	232	310	323	1 680	1 106	1 041
Gotha	258	1 805	452	331	284	1 981	464	240	164	1 145	222	345	366	1 940	1 296	1 279
Sömmerda	141	1 838	544	373	144	1 887	330	330	129	1 686	243	311	298	1 268	860	750
Hildburghausen	124	1 762	488	409	129	1 820	333	314	50	707	238	311	305	953	597	594
Ilm-Kreis	211	1 816	485	409	223	1 919	379	184	168	1 445	255	328	326	1 706	1 134	923
Weimarer Land	162	1 847	521	247	173	1 971	344	371	159	1 814	253	343	303	1 696	1 195	1 118
Sonneberg	105	1 657	426	250	111	1 750	373	212	81	1 277	297	306	341	792	485	558
Saalfeld-Rudolstadt	217	1 743	456	348	222	1 787	322	211	148	1 193	235	319	338	1 605	960	995
Saale-Holzland-Kreis	146	1 618	440	307	149	1 647	338	186	130	1 435	216	315	315	1 150	774	664
Saale-Orla-Kreis	154	1 661	456	300	164	1 772	379	182	119	1 287	229	308	318	1 193	791	452
Greiz	196	1 697	470	326	206	1 787	301	191	143	1 241	221	315	307	1 642	1 078	970
Altenburger Land	215	2 033	540	424	225	2 130	277	221	108	1 024	218	334	331	1 702	1 184	947
Insgesamt	4 305	1 853	478	299	4 487	1 932	385	242	2 721	1 171	235	342	348	34 223	21 793	21 499



Finanzen und Personal in Thüringen Gemeinden und Gemeindeverbände

Ausgabe 2007

Bestell-Nr. 80 104

1) Summe Gemeinden, Verwaltungsgemeinschaften und Landratsamt
 2) kassenmäßige Ausgaben und Einnahmen ohne haushaltstechnische Verrechnungen, ohne besondere Finanzierungsvorgänge und ohne Zahlungen von Gemeinden und Gemeindeverbänden
 3) Kernhaushalte und Sonderrechnungen

Veröffentlichungen

Ausführliche und aktuelle Informationen in fachlich und regional tieferer Gliederung enthalten die Veröffentlichungen zu den Komplexen

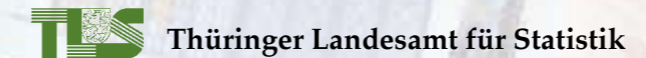
L II Gemeindefinanzen
 L III Schulden und Personal
 gemäß Veröffentlichungsverzeichnis.

Auskünfte erteilen

Gudrun Schnetter
 Telefon: 03681 354-260 E-Mail: Gudrun.Schnetter@statistik.thueringen.de

Gudrun Witter
 Telefon: 03681 354-261 E-Mail: Gudrun.Witter@statistik.thueringen.de

Regina Dontschew
 Telefon: 03681 354-271 E-Mail: Regina.Dontschew@statistik.thueringen.de



Europaplatz 3 • Postfach 90 01 63 • 99104 Erfurt
 Telefon 0361 37-84642/84647 • Telefax 0361 37-84699
 E-Mail: auskunft@statistik.thueringen.de
 Internet: http://www.statistik.thueringen.de

