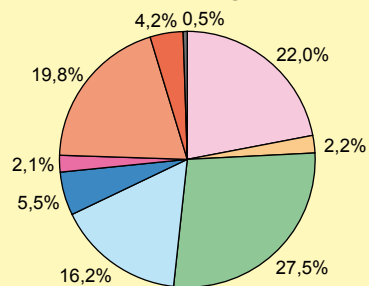


Merkmal	Wintersemester		
	1995/96	2005/06	2006/07
Hochschulen	11	11	11
Studierende insgesamt	27 497	49 075	49 710
davon an			
Universitäten	19 593	34 451	34 700
Kunsthochschulen	636	784	816
Fachhochschulen	6 326	13 283	13 646
Verwaltungsfachhochschulen	942	557	548
Studierende nach Fächergruppen	27 497	49 075	49 710
Sprach- und Kulturwissenschaften	3 904	10 698	10 927
Sport	376	1 071	1 085
Rechts-, Wirtschafts- und Sozialwissenschaften	8 066	13 559	13 673
Mathematik, Naturwissenschaften	3 647	8 193	8 072
Humanmedizin/Gesundheitswissenschaften	1 805	2 673	2 728
Agrar-, Forst- und Ernährungswissenschaften	914	1 110	1 057
Ingenieurwissenschaften	7 730	9 716	9 844
Kunst, Kunstwissenschaften	1 055	2 055	2 097
Außerhalb der Studienbereichsgliederung	-	-	227

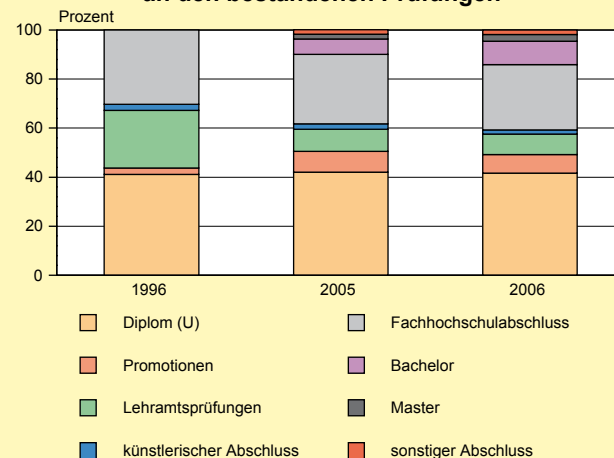
Studierende im Wintersemester 2006/07 nach Fächergruppen



- Sprach- und Kulturwissenschaften
- Sport
- Rechts-, Wirtschafts- und Sozialwissenschaften
- Mathematik, Naturwissenschaften
- Humanmedizin/Gesundheitswissenschaften
- Agrar-, Forst- und Ernährungswissenschaften
- Ingenieurwissenschaften
- Kunst, Kunstwissenschaften
- Außerhalb der Studienbereichsgliederung

Merkmal	Prüfungsjahr		
	1996	2005	2006
Abgelegte Prüfungen insgesamt	4 076	6 625	6 975
darunter			
bestandene Prüfungen zusammen	4 038	6 540	6 913
darunter			
Diplom (U)	1 661	2 744	2 876
Promotion	105	553	523
Lehramtsprüfung	951	587	579
Künstlerischer Abschluss	95	147	119
Fachhochschulabschluss	1 225	1 860	1 836
Bachelor	-	413	660
Master	-	121	196

Anteil ausgewählter Prüfungsgruppen an den bestandenen Prüfungen

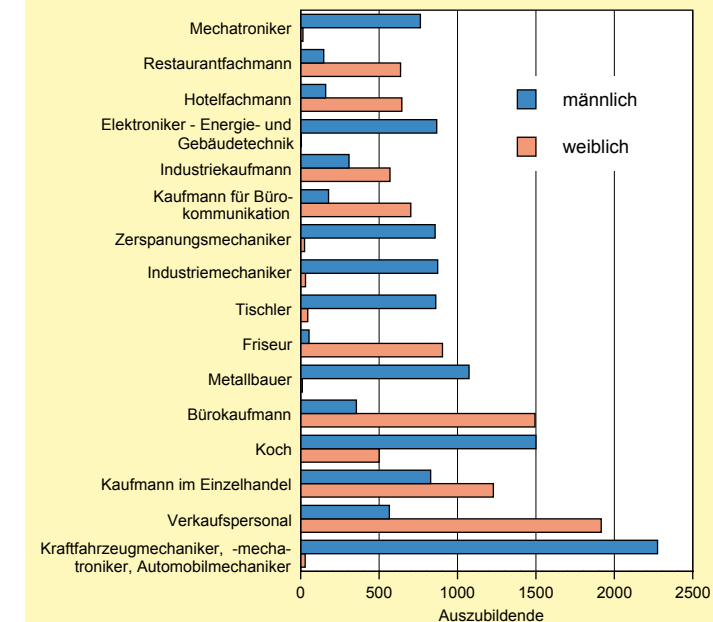


Merkmal	1. Dezember		
	1995	2005	2006
Wissenschaftliches und künstlerisches Personal insgesamt ¹⁾	4 833	6 567	6 701
darunter weiblich ¹⁾	1 289	2 163	2 248
Hauptberufliches Personal	4 288	4 840	4 916
darunter			
Professoren	926	1 089	1 060
Dozenten und Assistenten	242	219	172
wissenschaftliche und künstlerische Mitarbeiter	2 928	3 227	3 388
Verwaltungs-, technisches und sonstiges Personal insgesamt	6 901	6 653	6 743
darunter weiblich	5 152	4 852	4 907

1) ohne studentische Hilfskräfte

Merkmal	1995	2005	2006
Auszubildende insgesamt	57 976	50 881	48 770
davon im Ausbildungsbereich			
Industrie und Handel	23 946	29 575	29 267
Handwerk	26 915	15 558	14 084
Landwirtschaft	1 322	1 870	1 837
Öffentlicher Dienst	1 688	1 354	1 268
Freie Berufe	3 359	1 723	1 579
Hauswirtschaft	746	801	735
Neu abgeschlossene Ausbildungsverträge	21 657	18 549	18 009
davon im Ausbildungsbereich			
Industrie und Handel	10 317	11 590	11 438
Handwerk	8 865	5 047	4 779
Landwirtschaft	609	677	634
Öffentlicher Dienst	457	415	382
Freie Berufe	1 140	546	526
Hauswirtschaft	269	274	250

Am stärksten vertretene Ausbildungsberufe 2006



Bildung in Thüringen

Ausgabe 2007

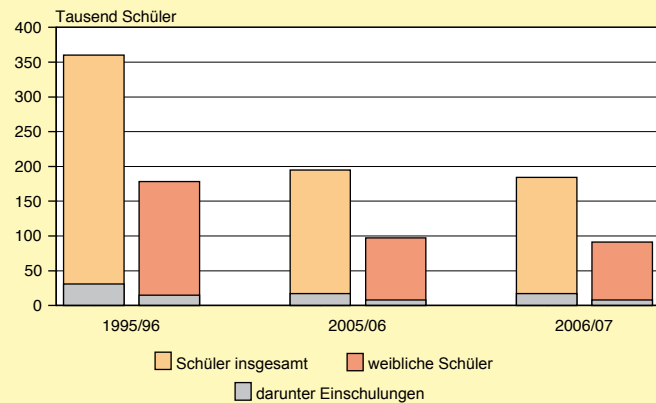
Bestell-Nr. 80 109

Allgemein bildende Schulen

Merkmal	1995/96	2005/06	2006/07
Schulen insgesamt	1 302	944	933
Grundschulen	690	472	468
Regelschulen	386	259	252
Gymnasien ¹⁾	116	104	103
Förderschulen	102	97	96
integrierte Gesamtschulen ²⁾	6	10	12
Kollegs	2	2	2
Klassen insgesamt	18 123	10 651	10 105
Grundschulen	6 236	3 198	3 273
Regelschulen ³⁾	6 204	3 024	2 638
Gymnasien ⁴⁾	3 779	2 695	2 533
Förderschulen	1 782	1 485	1 408
integrierte Gesamtschulen ²⁾	106	233	237
Kollegs	16	16	16
Schüler insgesamt	359 636	195 259	183 740
Grundschulen	128 764	61 398	63 760
Regelschulen ³⁾	123 248	57 601	48 651
Gymnasien ⁴⁾	86 993	57 508	53 451
Förderschulen	17 825	14 040	13 161
integrierte Gesamtschulen ²⁾	2 496	4 392	4 404
Kollegs	310	320	313
Einschulungen insgesamt	31 267	16 727	16 926
vorfristig	272	469	479
fristgemäß	29 078	15 113	15 374
verspätet	1 917	1 145	1 073

- 1) einschließlich Kooperativer Gesamtschulen
 2) einschließlich Freie Waldorfschulen
 3) einschließlich Kooperativer Gesamtschulen - Regelschulteil
 4) einschließlich Kooperativer Gesamtschulen - Gymnasialschulteil

Schüler an allgemein bildenden Schulen



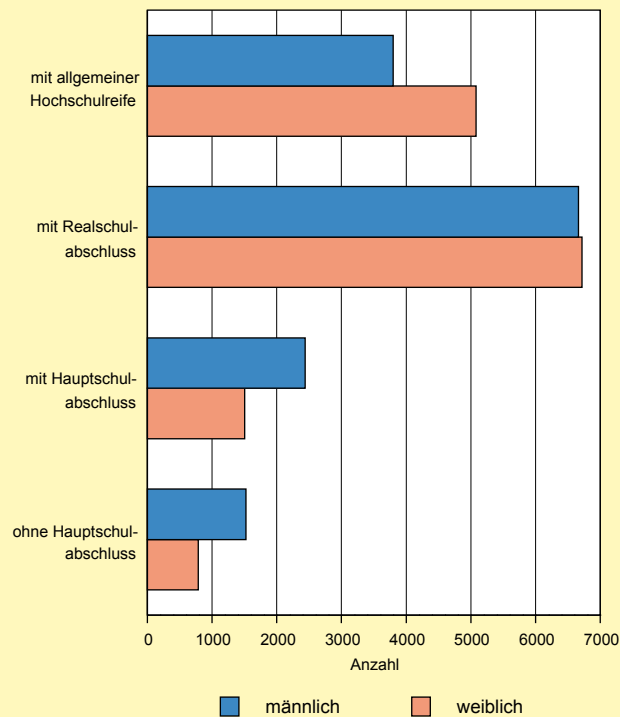
Berufsbildende Schulen

Merkmal	1996	2005	2006
Absolventen/Abgänger ¹⁾ insgesamt	34 271	29 105	28 508
ohne Hauptschulabschluss ¹⁾	4 225	2 308	2 311
darunter			
Abschluss im Bildungsgang zur individuellen Lebensbewältigung	122	230	254
Lernförderung	1 314	822	808
mit Hauptschulabschluss	6 964	5 027	3 946
darunter			
mit Qualifizierendem Hauptschulabschluss	3 407	1 906	1 398
mit Realschulabschluss	14 038	13 061	13 374
mit allgemeiner Hochschulreife	9 044	8 709	8 877

¹⁾ einschließlich Nichtschüler (Externe)

1) Ab 2003 wird Absolventen/Abgängern aus Klassenstufe 10 und höher eine dem Hauptschulabschluss oder eine dem Realschulabschluss gleichwertige Schulbildung bescheinigt.

Absolventen/Abgänger aus allgemein bildenden Schulen des Schuljahres 2005/06

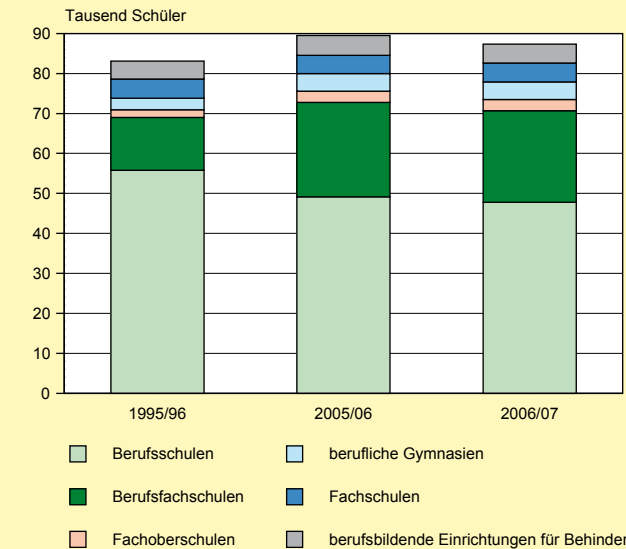


Merkmal	1995/96	2005/06	2006/07
Schulen insgesamt ¹⁾ nach Schulformen	120	119	121
Berufsschulen	68	61	61
Berufsfachschulen	97	106	108
Fachoberschulen	32	40	42
berufliche Gymnasien	23	21	21
Fachschulen	41	33	32
berufsbildende Einrichtungen für Behinderte	35	43	42
Klassen insgesamt	4 292	4 951	4 917
Berufsschulen	2 667	2 638	2 601
Berufsfachschulen	653	1 192	1 182
Fachoberschulen	91	130	134
berufliche Gymnasien	172	225	229
Fachschulen	250	249	261
berufsbildende Einrichtungen für Behinderte	459	517	510
Schüler insgesamt	83 131	89 473	87 365
Berufsschulen	55 765	49 141	47 818
Berufsfachschulen	13 259	23 632	22 860
Fachoberschulen	1 869	2 788	2 804
berufliche Gymnasien	2 958	4 399	4 395
Fachschulen	4 782	4 580	4 773
berufsbildende Einrichtungen für Behinderte	4 498	4 933	4 715

¹⁾ Organisationseinheit

Merkmal	1996	2005	2006
Absolventen/Abgänger insgesamt	28 338	34 523	33 450
davon aus			
Berufsschulen	17 192	17 919	16 937
Berufsfachschulen	4 411	9 597	9 459
Fachoberschulen	1 203	1 729	1 745
beruflichen Gymnasien	845	1 258	1 344
Fachschulen	2 296	1 503	1 633
berufsbildende Einrichtungen für Behinderte	2 391	2 517	2 332
davon			
ohne Abschlusszeugnis	4 466	6 396	6 168
mit Abschlusszeugnis	23 872	28 127	27 282
darunter mit			
Hauptschulabschluss	1 165	1 771	1 292
Realschulabschluss	1 165	2 178	2 256
Fachhochschulreife	1 280	2 592	2 661
allgemeiner Hochschulreife	809	1 225	1 299

Schüler an berufsbildenden Schulen nach Schulformen



Anteil der Absolventen/Abgänger aus berufsbildenden Schulen nach Schulformen

