



Statistischer Bericht

B VI - j / 08

Bestand und Bewegung in den Justizvollzugsanstalten Thüringens 2008

Bestell - Nr. 02 602

Zeichenerklärung

- 0 weniger als die Hälfte von 1 in der letzten besetzten Stelle, jedoch mehr als nichts
- nichts vorhanden (genau Null)
- . Zahlenwert unbekannt oder geheim zu halten
- ... Angabe fällt später an
- / Zahlenwert nicht sicher genug
- x Tabellenfach gesperrt, weil Aussage nicht sinnvoll
- () Aussagewert eingeschränkt
- r berichtigte Zahl
- p vorläufige Zahl

Anmerkung: Abweichungen in den Summen erklären sich aus dem Runden von Einzelwerten.

Herausgeber:

Thüringer Landesamt für Statistik
Europaplatz 3, 99091 Erfurt
Postfach 90 01 63, 99104 Erfurt

Telefon: 0361 37-84642/84647
Telefax: 0361 37-84699
Internet: www.statistik.thueringen.de
E-Mail: auskunft@statistik.thueringen.de

Auskunft erteilt:

Referat: Steuern
und Recht

Telefon: 03681 37-84284

Herausgegeben im März 2009

Heft-Nr.: 68 / 09
Preis: 5,00 EUR

© Thüringer Landesamt für Statistik, Erfurt, 2009

Für nichtgewerbliche Zwecke sind Vervielfältigung und unentgeltliche Verbreitung, auch auszugsweise, mit Quellenangabe gestattet. Die Verbreitung, auch auszugsweise, über elektronische Systeme/Datenträger bedarf der vorherigen Zustimmung. Alle übrigen Rechte bleiben vorbehalten.

Inhaltsverzeichnis

	Seite
Vorbemerkungen	2
Grafiken	
1. Optimale Belegungsfähigkeit sowie tatsächliche Belegung (einschließlich am Stichtag vorübergehend Abwesende) der Thüringer Justizvollzugsanstalten am 31. Dezember 1995 bis 2008	4
2. Gefangene und Verwahrte 1991 bis 2008 nach Art der Freiheitsentziehung - Stichtag: 31.12. -	4
3. Anteil der Gefangenen und Verwahrten 1991 bis 2008 nach Art der Freiheitsentziehung - Stichtag: 31.12. -	5
4. Strafgefangene im Freiheitsstrafvollzug am 31.12.2008 nach der voraussichtlichen Dauer der Strafe	6
5. Gefangene im Untersuchungshaftvollzug am 31.12.2008 nach dem Gefangenenalter	6
Tabellen	
1. Belegung nach Vollzugsarten	7
2. Belegung nach Justizvollzugsanstalten und Vollzugsarten	8
3. Zugänge und Abgänge nach Justizvollzugsanstalten	20

Vorbemerkungen

Rechtsgrundlage und Erhebungsbereich

Die Strafvollzugsstatistik erfasst die Gefangenen und Verwahrten in den Justizvollzugsanstalten auf der Grundlage ihres so genannten Buchwerkes, getrennt für Männer und Frauen sowie im offenen und geschlossenen Vollzug einschließlich Jugendstrafvollzug.

Thüringen verfügt zurzeit über insgesamt fünf Justizvollzugsanstalten sowie eine Jugendstrafanstalt und eine Jugendarrestanstalt. Außerdem besteht bei vier Justizvollzugsanstalten und der Jugendstrafanstalt eine Abteilung des offenen Vollzugs.

Weibliche Strafgefängene in den Justizvollzugsanstalten Thüringens werden nur bis zum Jahre 1994 gesondert nachgewiesen. Ab 1995 werden die weiblichen Gefangenen auf der Grundlage einer Vereinbarung zwischen den Freistaaten Sachsen und Thüringen zum Vollzug der Freiheitsstrafe vorwiegend nach Sachsen verlegt. 2005 wurden in Thüringen 15 Haftplätze für den offenen Vollzug bei weiblichen Gefangenen eingerichtet.

Rechtsgrundlage dieser Erhebung sind die Nummern 56 Abs. 1-3 und 57 der Vollzugsgeschäftsordnung (VGO).

Im vorliegenden Bericht werden alle im Laufe eines Jahres eingewiesenen und entlassenen Personen (Gefangenenbewegung) dokumentiert.

Erste Veröffentlichungen dazu erfolgten im Februar 1995 für die Jahre 1991 bis 1994. Jeweils im Februar eines jeden Jahres werden diese Angaben um das aktuelle Berichtsjahr ergänzt.

Zum Stichtag 31. März eines jeden Jahres werden Strukturdaten nach verschiedenen demographischen und kriminologischen Aspekten aller wegen Verbüßung einer Freiheitsstrafe (einschließlich Ersatzfreiheitsstrafe) oder Jugendstrafe einsitzenden Gefangenen erfasst und in einem gesonderten Statistischen Bericht veröffentlicht- erstmalige Herausgabe Februar 1995 für die Jahre 1991 bis 1994. Jeweils im August eines jeden Jahres werden auch diese Daten um das aktuelle Berichtsjahr ergänzt.

Begriffserläuterungen

Belegung

Die Belegung „Am Jahresanfang“ (1.1.) und „Am Jahresende“ (31.12.) umfasst alle mit Freiheitsstrafe, mit Jugendstrafe, in Sicherungsverwahrung, in sonstiger Freiheitsentziehung und in Untersuchungshaftvollzug einsitzenden Personen. Vorübergehend Abwesende (z.B. aufgrund von Hafturlaub, Aufenthalt in einem Krankenhaus außerhalb des Vollzugs) sind nicht mitgezählt und werden gesondert unter "Außerdem vorübergehend Abwesende" nachgewiesen.

Gefangenenbewegung

Zugänge und Abgänge innerhalb eines Berichtsjahres; erfasst werden neben Strafantritt und Entlassung auch die Verlegung von Anstalt zu Anstalt, die Beendigung der einen mit unmittelbar anschließendem Beginn einer anderen Vollzugsart sowie die vorübergehende Abwesenheit von mehr als einem Tag.

Strafgefängene

Rechtskräftig zu Freiheitsstrafe (nach allgemeinem Strafrecht) oder zu Jugendstrafe (nach Jugendstrafrecht) Verurteilte.

Freiheitsstrafe

Der Begriff „Freiheitsstrafe“ wurde durch das 1. Strafrechts-Reformgesetz (StrRG) an Stelle von Haft, Gefängnis und Zuchthaus neu in die Rechtsprechung eingeführt. Diese Strafe ist eine zeitige, sofern die Strafvorschriften nicht lebenslange Freiheitsstrafe androhen (§38 Abs.1 StGB). Höchstmaß der zeitigen Freiheitsstrafe ist 15 Jahre, das Mindestmaß ein Monat (§38 Abs.2 StGB).

Ersatzfreiheitsstrafe

Sie wird in der Regel vollstreckt, wenn der zu Geldstrafe Verurteilte diese nicht zahlte und die Beitreibung der Geldstrafe erfolglos endete oder die Vollstreckung deshalb unterblieb, weil zu erwarten war, dass sie in absehbarer Zeit zu keinem Erfolg führen würde. An die Stelle der uneinbringlichen Geldstrafe tritt dann die Freiheitsstrafe. Einem Tagessatz der verhängten Geldstrafe entspricht ein Tag Freiheitsentziehung (§43 StGB).

Jugendstrafe

Sie ist die einzige Strafe des Jugendgerichtsgesetzes (JGG). Die übrigen „Maßnahmen nach dem JGG“ (Zuchtmittel, Erziehungsmaßregeln) haben nicht die Rechtswirkung einer Strafe und führen zu keiner Eintragung in das Strafregister. Das Mindestmaß der Jugendstrafe (Freiheitsentzug in einer Jugendstrafanstalt) beträgt sechs Monate, das Höchstmaß fünf Jahre. Für begangene Verbrechen, für die nach allgemeinem Strafrecht eine Freiheitsstrafe von mehr als zehn Jahren angedroht ist, beträgt das Höchstmaß der Jugendstrafe zehn Jahre (§ 18 JGG).

Vollzugsdauer

Grundsätzlich ist die Dauer einer zu verbüßenden Strafe gleich bedeutend mit dem Strafmaß, das in dem erkennenden Urteil bestimmt wurde (ausschließlich einer angerechneten Untersuchungshaft).

Sicherungsverwahrung

Sie zählt nach § 61 StGB zu den Maßregeln der Besserung und Sicherung. § 66 Abs. 1 StGB enthält die Voraussetzungen, die zur Anordnung von Sicherungsverwahrung führen. Neben der Höhe der daneben ausgesprochenen Strafe (mindestens zwei Jahre), der Verurteilung zu Vorstrafen und deren Verbüßung ist hier besonders die Allgemeingefährlichkeit des Straftäters von Bedeutung.

Offener und geschlossener Vollzug

Beim „offenen Vollzug“ handelt es sich um eine Lockerung des Vollzugs bis hin zum Freigänger. Es besteht die Möglichkeit, dass die Vollstreckungsbehörde den Verurteilten zum Strafantritt direkt in eine Anstalt mit offenem Vollzug lädt. Außerdem ist es möglich, dass ein Gefangener, der im geschlossenen Vollzug untergebracht ist, mit seiner Zustimmung in eine Anstalt oder Abteilung des offenen Vollzugs verlegt wird. Darüber befindet der Anstaltsleiter (der Anstalt des geschlossenen Vollzugs) nach vorangegangener Prüfung der hierfür erforderlichen Voraussetzungen.

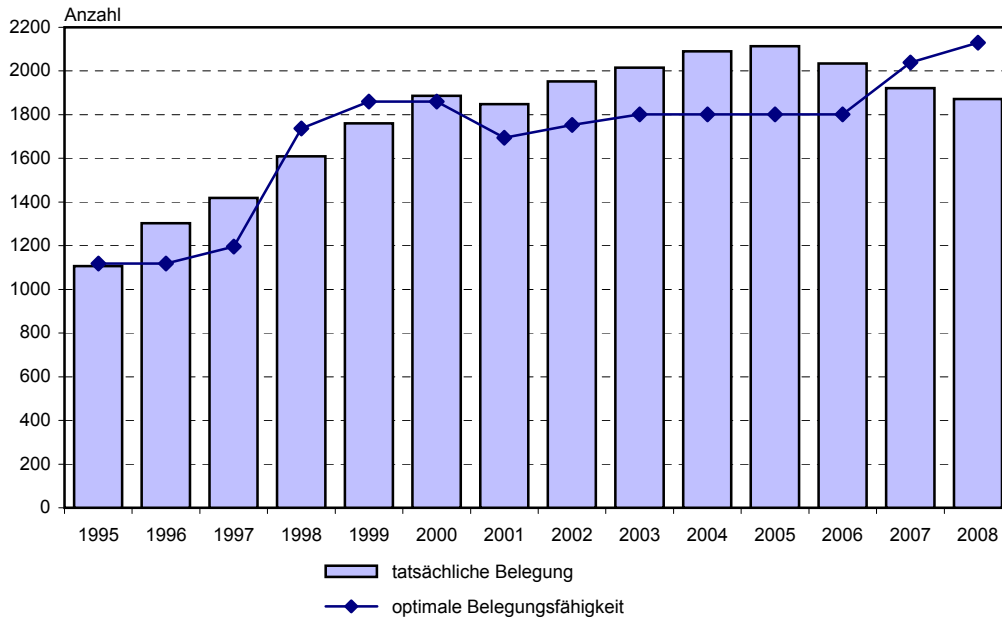
Zeichenerklärung

- nichts vorhanden (genau Null)
- . Zahlenwert unbekannt oder geheim zu halten

Abkürzungen

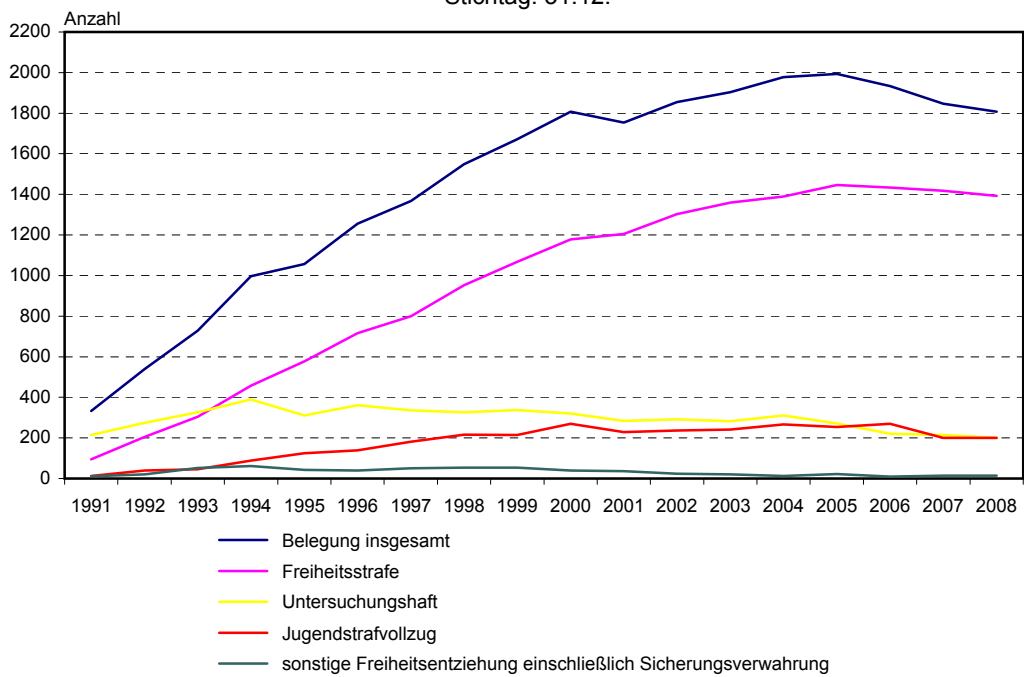
Abs.	Absatz
BtMG	Betäubungsmittelgesetz
JGG	Jugendgerichtsgesetz
StGB	Strafgesetzbuch
StVG	Straßenverkehrsgesetz

**1. Optimale Belegungsfähigkeit sowie tatsächliche Belegung
(einschließlich am Stichtag vorübergehend Abwesende)
der Thüringer Justizvollzugsanstalten
am 31. Dezember 1995 bis 2008**



Thüringer Landesamt für Statistik

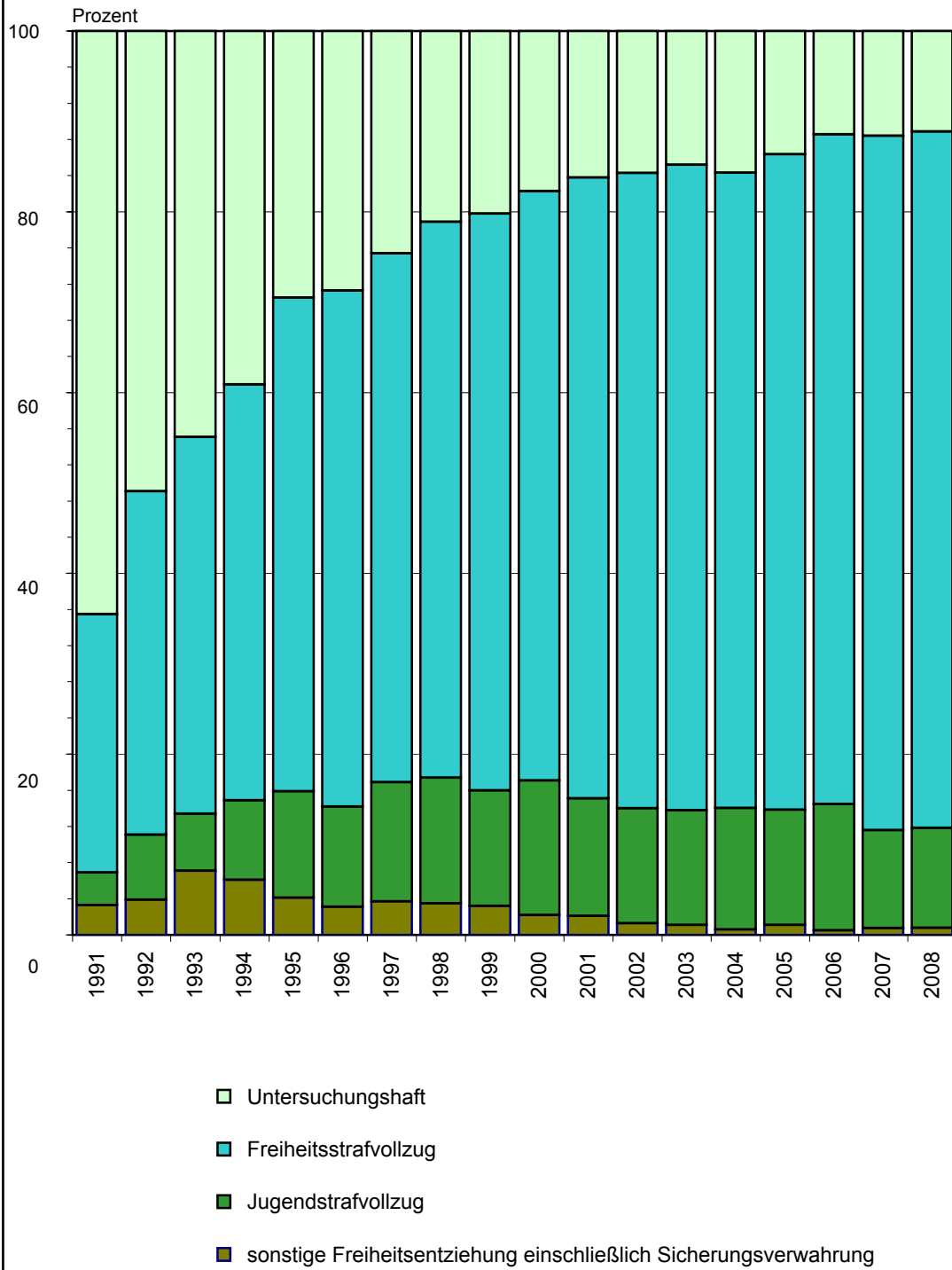
**2. Gefangene und Verwahrte 1991 bis 2008
nach Art der Freiheitsentziehung
- Stichtag: 31.12. -**



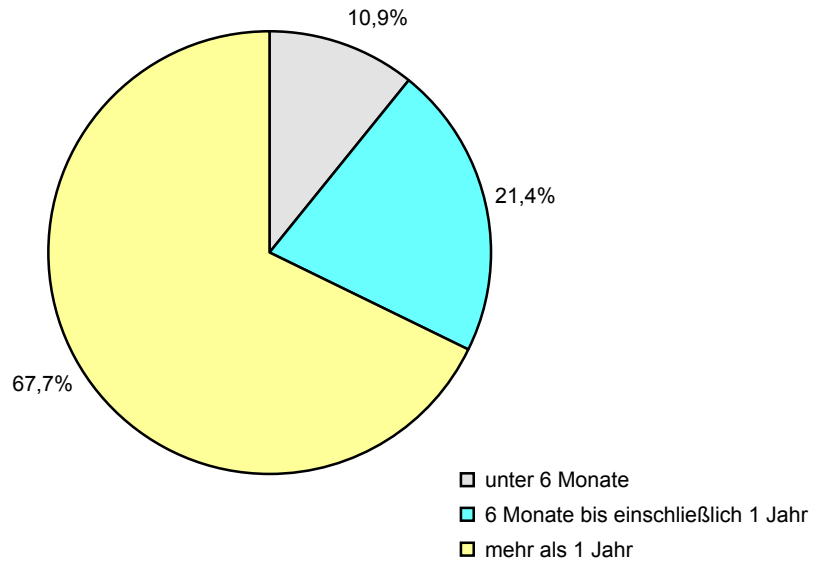
Thüringer Landesamt für Statistik

3. Anteil der Gefangenen und Verwahrten 1991 bis 2008 nach Art der Freiheitsentziehung

- Stichtag: 31.12. -

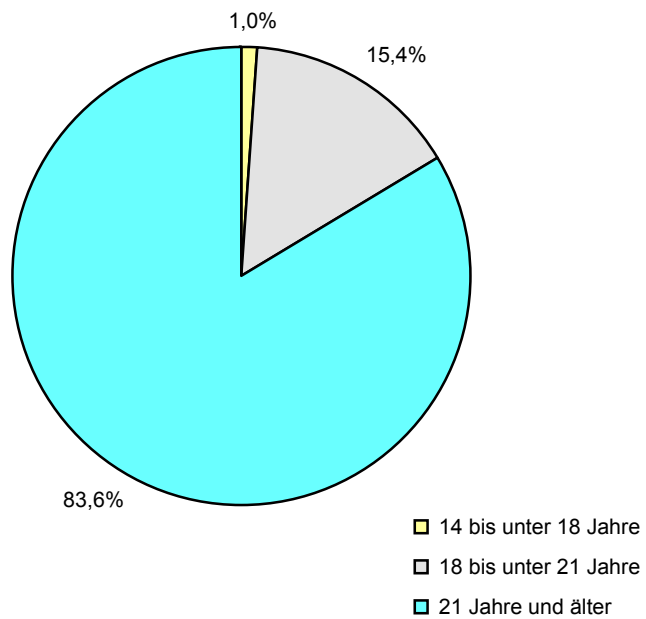


4. Strafgefangene im Freiheitsstrafvollzug am 31.12.2008 nach der voraussichtlichen Dauer der Strafe



Thüringer Landesamt für Statistik

5. Gefangene im Untersuchungshaftvollzug am 31.12.2008 nach dem Gefangenenalter



Thüringer Landesamt für Statistik

1. Belegung nach Vollzugsarten

Merkmal	Am Jahresanfang		Zugänge		Abgänge		Am Jahresende	
	ins-gesamt	darunter weiblich	ins-gesamt	darunter weiblich	ins-gesamt	darunter weiblich	ins-gesamt	darunter weiblich
1992	332	9	5 484	124	5 277	122	539	11
1993	539	11	7 626	254	7 436	249	729	16
1994	729	16	9 675	265	9 408	268	996	13
1995	996	13	10 874	222	10 814	234	1 056	1
1996	1 056	1	11 923	231	11 724	230	1 255	2
1997	1 255	2	12 480	264	12 368	264	1 367	2
1998	1 367	2	13 327	244	13 145	246	1 549	-
1999	1 549	-	14 172	266	14 049	266	1 672	-
2000	1 672	-	14 103	271	13 967	270	1 808	1
2001	1 808	1	13 558	242	13 613	241	1 753	2
2002	1 753	2	14 660	273	14 559	273	1 854	2
2003	1 854	2	15 299	284	15 250	286	1 903	-
2004	1 903	-	15 373	793	15 298	793	1 978	-
2005	1 978	-	14 813	670	14 797	670	1 994	-
2006	1 994	-	13 710	688	13 770	684	1 934	4
2007	1 934	4	11 922	611	12 010	613	1 846	2
2008	1 846	2	11 610	538	11 648	538	1 808	2
darunter offener Vollzug								
1992	4	-	63	-	65	-	2	-
1993	2	-	260	-	261	-	1	-
1994	1	-	286	-	280	-	7	-
1995	7	-	358	-	360	-	5	-
1996	5	-	816	-	817	-	4	-
1997	4	-	964	-	962	-	6	-
1998	6	-	1 294	-	1 294	-	6	-
1999	6	-	1 809	-	1 813	-	2	-
2000	2	-	2 147	-	2 145	-	4	-
2001	4	-	2 708	-	2 711	-	1	-
2002	1	-	3 158	-	3 143	-	16	-
2003	16	-	4 820	-	4 828	-	8	-
2004	8	-	5 139	473	5 140	473	7	-
2005	7	-	5 067	377	5 063	377	11	-
2006	11	-	4 171	368	4 175	366	7	2
2007	7	2	3 466	330	3 459	331	14	1
2008	14	1	3 163	300	3 158	301	19	-
davon								
Einzelunterbringung	666	-	823	-
gemeinsame Unterbringung	1 180	2	985	2
Freiheitsstrafe	1 418	2	7 754	385	7 779	385	1 393	2
Jugendstrafe	200	-	636	3	636	3	200	-
Sicherungsverwahrung	1	-	1	-	1	-	1	-
sonstige Freiheitsentziehung	13	-	2 223	137	2 223	137	13	-
Untersuchungshaftvollzug	214	-	996	13	1 009	13	201	-
Außerdem								
vorübergehend Abwesende	75	10	64	7
Freiheitsstrafe	1 418	2	7 754	385	7 779	385	1 393	2
davon								
bis unter 6 Monate	122	1	2 226	88	2 196	87	152	2
6 Monate bis einschl. 1 Jahr	343	-	1 951	87	1 996	87	298	-
mehr als 1 Jahr	953	1	3 577	210	3 587	211	943	-
Ersatzfreiheitsstrafe	68	1	1 368	69	1 365	69	71	1
aus dem Jugendstrafvollzug ausgenommen nach § 92 JGG								
	70	-	353	19	347	19	76	-
Jugendstrafe	200	-	636	3	636	3	200	-
darunter								
Freiheitsstrafe nach § 114 JGG		-	-	-	-	-	-	-
Sonstige Freiheitsentziehung	13	-	2 223	137	2 223	137	13	-
darunter								
Abschiebungshaft	6	-	94	1	95	1	5	-
Untersuchungshaftvollzug	214	-	996	13	1 009	13	201	-
davon im Alter von								
14 bis unter 18 Jahren	12	-	36	2	46	2	2	-
18 bis unter 21 Jahren	36	-	181	-	186	-	31	-
21 Jahren oder älter	166	-	779	11	777	11	168	-

2. Belegung nach Justizvollzugsanstalten und Vollzugsarten

Merkmal	Am Jahresanfang		Zugänge		Abgänge		Am Jahresende	
	ins- gesamt	darunter weiblich	ins- gesamt	darunter weiblich	ins- gesamt	darunter weiblich	ins- gesamt	darunter weiblich
Justizvollzugsanstalt Tonna¹⁾								
2002	309	-	3 843	-	3 701	-	451	-
2003	451	-	3 511	-	3 527	-	435	-
2004	435	-	3 404	-	3 363	-	476	-
2005	476	-	3 487	-	3 493	-	470	-
2006	470	-	3 024	-	2 929	-	565	-
2007	565	-	2 782	-	2 791	-	556	-
2008	556	-	2 545	-	2 539	-	562	-
davon								
Einzelunterbringung	462	-	467	-
gemeinsame Unterbringung	94	-	95	-
Freiheitsstrafe	530	-	2 274	-	2 273	-	531	-
Jugendstrafe	-	-	4	-	4	-	-	-
Sicherungsverwahrung	1	-	1	-	1	-	1	-
sonstige Freiheitsentziehung	2	-	154	-	153	-	3	-
Untersuchungshaftvollzug	23	-	112	-	108	-	27	-
Außerdem								
vorübergehend Abwesende	27	-	24	-
Freiheitsstrafe	530	-	2 274	-	2 273	-	531	-
davon								
bis unter 6 Monate	13	-	490	-	491	-	12	-
6 Monate bis einschl. 1 Jahr	47	-	528	-	531	-	44	-
mehr als 1 Jahr	470	-	1 256	-	1 251	-	475	-
Ersatzfreiheitsstrafe	3	-	307	-	307	-	3	-
aus dem Jugendstrafvollzug ausgenommen nach § 92 JGG	23	-	88	-	97	-	14	-
Jugendstrafe	-	-	4	-	4	-	-	-
darunter								
Freiheitsstrafe nach § 114 JGG	-	-	-	-	-	-	-	-
Sonstige Freiheitsentziehung	2	-	154	-	153	-	3	-
darunter								
Abschiebungshaft	-	-	2	-	2	-	-	-
Untersuchungshaftvollzug	23	-	112	-	108	-	27	-
davon im Alter von								
14 bis unter 18 Jahren	-	-	-	-	-	-	-	-
18 bis unter 21 Jahren	-	-	1	-	1	-	-	-
21 Jahren oder älter	23	-	111	-	107	-	27	-

1) Inbetriebnahme der Justizvollzugsanstalt Tonna ab 1.1.2002

Noch: 2. Belegung nach Justizvollzugsanstalten und Vollzugsarten

Merkmal	Am Jahresanfang		Zugänge		Abgänge		Am Jahresende	
	ins-gesamt	darunter weiblich	ins-gesamt	darunter weiblich	ins-gesamt	darunter weiblich	ins-gesamt	darunter weiblich
Justizvollzugsanstalt Goldlauter								
1992	98	-	324	-	341	-	81	-
1993	81	-	549	-	524	-	106	-
1994	106	-	573	-	536	-	143	-
1995	143	-	718	-	709	-	152	-
1996	152	-	1 285	-	1 234	-	203	-
1997	203	-	1 146	-	1 137	-	212	-
1998	212	-	1 100	-	1 076	-	236	-
1999	236	-	1 413	-	1 409	-	240	-
2000	240	-	1 647	-	1 636	-	251	-
2001	251	-	1 582	-	1 590	-	243	-
2002	243	-	2 273	-	2 297	-	219	-
2003	219	-	3 257	-	3 220	-	256	-
2004	256	-	3 063	-	3 078	-	256	-
2005	256	-	2 771	-	2 732	-	280	-
2006	280	-	2 880	-	2 892	-	268	-
2007	268	-	2 389	-	2 405	-	252	-
2008	252	-	2 564	-	2 561	-	255	-
davon								
Einzelunterbringung	35	-	139	-
gemeinsame Unterbringung	217	-	116	-
Freiheitsstrafe	143	-	1 831	-	1 803	-	171	-
Jugendstrafe	-	-	50	-	50	-	-	-
Sicherungsverwahrung	-	-	-	-	-	-	-	-
sonstige Freiheitsentziehung	8	-	279	-	281	-	6	-
Untersuchungshaftvollzug	101	-	404	-	427	-	78	-
Außerdem								
vorübergehend Abwesende	14	-	-	-
Freiheitsstrafe	143	-	1 831	-	1 803	-	171	-
davon								
bis unter 6 Monate	40	-	832	-	806	-	66	-
6 Monate bis einschl. 1 Jahr	76	-	358	-	371	-	63	-
mehr als 1 Jahr	27	-	641	-	626	-	42	-
Ersatzfreiheitsstrafe	37	-	605	-	597	-	45	-
aus dem Jugendstrafvollzug								
ausgenommen nach § 92 JGG	9	-	45	-	42	-	12	-
Jugendstrafe	-	-	50	-	50	-	-	-
darunter								
Freiheitsstrafe nach § 114 JGG	-	-	-	-	-	-	-	-
Sonstige Freiheitsentziehung	8	-	279	-	281	-	6	-
darunter								
Abschiebungshaft	6	-	89	-	90	-	5	-
Untersuchungshaftvollzug	101	-	404	-	427	-	78	-
davon im Alter von								
14 bis unter 18 Jahren	-	-	-	-	-	-	-	-
18 bis unter 21 Jahren	22	-	53	-	74	-	1	-
21 Jahren oder älter	79	-	351	-	353	-	77	-

Noch: 2. Belegung nach Justizvollzugsanstalten und Vollzugsarten

Merkmal	Am Jahresanfang		Zugänge		Abgänge		Am Jahresende	
	ins-gesamt	darunter weiblich	ins-gesamt	darunter weiblich	ins-gesamt	darunter weiblich	ins-gesamt	darunter weiblich
darunter Justizvollzugsanstalt Goldlauter - Abteilung für offenen Vollzug								
1992	4	-	63	-	65	-	2	-
1993	2	-	260	-	261	-	1	-
1994	1	-	286	-	280	-	7	-
1995	7	-	358	-	360	-	5	-
1996	5	-	816	-	817	-	4	-
1997	4	-	749	-	747	-	6	-
1998	6	-	729	-	732	-	3	-
1999	3	-	996	-	997	-	2	-
2000	2	-	1 211	-	1 213	-	-	-
2001	-	-	1 240	-	1 239	-	1	-
2002	1	-	979	-	980	-	-	-
2003	-	-	1 331	-	1 331	-	-	-
2004	-	-	1 287	-	1 287	-	-	-
2005	-	-	1 087	-	1 087	-	-	-
2006	-	-	1 119	-	1 118	-	1	-
2007	1	-	812	-	808	-	5	-
2008	5	-	668	-	659	-	14	-
davon								
Einzelunterbringung	-	-	-	-
gemeinsame Unterbringung	5	-	14	-
Freiheitsstrafe	5	-	665	-	656	-	14	-
Jugendstrafe	-	-	-	-	-	-	-	-
Sicherungsverwahrung	-	-	-	-	-	-	-	-
sonstige Freiheitsentziehung	-	-	2	-	2	-	-	-
Untersuchungshaftvollzug	-	-	1	-	1	-	-	-
Außerdem								
vorübergehend Abwesende	8	-	-	-
Freiheitsstrafe	5	-	665	-	656	-	14	-
davon								
bis unter 6 Monate	-	-	61	-	59	-	2	-
6 Monate bis einschl. 1 Jahr	1	-	104	-	104	-	1	-
mehr als 1 Jahr	4	-	500	-	493	-	11	-
Ersatzfreiheitsstrafe	-	-	18	-	18	-	-	-
aus dem Jugendstrafvollzug								
ausgenommen nach § 92 JGG	1	-	17	-	17	-	1	-
Jugendstrafe	-	-	-	-	-	-	-	-
darunter								
Freiheitsstrafe nach § 114 JGG	-	-	-	-	-	-	-	-
Sonstige Freiheitsentziehung	-	-	2	-	2	-	-	-
darunter								
Abschiebungshaft	-	-	1	-	1	-	-	-
Untersuchungshaftvollzug	-	-	1	-	1	-	-	-
davon im Alter von								
14 bis unter 18 Jahren	-	-	-	-	-	-	-	-
18 bis unter 21 Jahren	-	-	-	-	-	-	-	-
21 Jahren oder älter	-	-	1	-	1	-	-	-

Noch: 2. Belegung nach Justizvollzugsanstalten und Vollzugsarten

Merkmal	Am Jahresanfang		Zugänge		Abgänge		Am Jahresende	
	ins-gesamt	darunter weiblich	ins-gesamt	darunter weiblich	ins-gesamt	darunter weiblich	ins-gesamt	darunter weiblich
Justizvollzugsanstalt Hohenleuben								
1992	77	6	773	83	712	89	138	-
1993	138	-	866	29	848	24	156	5
1994	156	5	1 022	45	950	50	228	-
1995	228	-	1 067	-	1 052	-	243	-
1996	243	-	1 073	-	1 056	-	260	-
1997	260	-	1 153	-	1 147	-	266	-
1998	266	-	1 035	-	1 003	-	298	-
1999	298	-	1 075	-	1 083	-	290	-
2000	290	-	1 437	-	1 411	-	316	-
2001	316	-	1 596	-	1 606	-	306	-
2002	306	-	1 693	-	1 675	-	324	-
2003	324	-	1 846	-	1 827	-	343	-
2004	343	-	2 147	-	2 124	-	366	-
2005	366	-	2 301	-	2 285	-	382	-
2006	382	-	1 864	-	1 900	-	346	-
2007	346	-	1 580	-	1 578	-	348	-
2008	348	-	1 623	-	1 662	-	309	-
davon								
Einzelunterbringung	-	-	8	-
gemeinsame Unterbringung	348	-	301	-
Freiheitsstrafe	347	-	1 565	-	1 605	-	307	-
Jugendstrafe	-	-	1	-	1	-	-	-
Sicherungsverwahrung	-	-	-	-	-	-	-	-
sonstige Freiheitsentziehung	-	-	38	-	38	-	-	-
Untersuchungshaftvollzug	1	-	19	-	18	-	2	-
Außerdem								
vorübergehend Abwesende	17	-	21	-
Freiheitsstrafe	347	-	1 565	-	1 605	-	307	-
davon								
bis unter 6 Monate	12	-	139	-	140	-	11	-
6 Monate bis einschl. 1 Jahr	59	-	402	-	403	-	58	-
mehr als 1 Jahr	276	-	1 024	-	1 062	-	238	-
Ersatzfreiheitsstrafe	2	-	47	-	45	-	4	-
aus dem Jugendstrafvollzug								
ausgenommen nach § 92 JGG	23	-	102	-	106	-	19	-
Jugendstrafe	-	-	1	-	1	-	-	-
darunter								
Freiheitsstrafe nach § 114 JGG	-	-	-	-	-	-	-	-
Sonstige Freiheitsentziehung	-	-	38	-	38	-	-	-
darunter								
Abschiebungshaft	-	-	0	-	0	-	-	-
Untersuchungshaftvollzug	1	-	19	-	18	-	2	-
davon im Alter von								
14 bis unter 18 Jahren	-	-	-	-	-	-	-	-
18 bis unter 21 Jahren	-	-	-	-	-	-	-	-
21 Jahren oder älter	1	-	19	-	18	-	2	-

Noch: 2. Belegung nach Justizvollzugsanstalten und Vollzugsarten

Merkmal	Am Jahresanfang		Zugänge		Abgänge		Am Jahresende	
	ins-gesamt	darunter weiblich	ins-gesamt	darunter weiblich	ins-gesamt	darunter weiblich	ins-gesamt	darunter weiblich
darunter Justizvollzugsanstalt Hohenleuben - Abteilung für offenen Vollzug¹⁾								
2001	-	-	414	-	414	-	-	-
2002	-	-	694	-	691	-	3	-
2003	3	-	740	-	739	-	4	-
2004	4	-	893	-	890	-	7	-
2005	7	-	1 131	-	1 130	-	8	-
2006	8	-	779	-	785	-	2	-
2007	2	-	720	-	714	-	8	-
2008	8	-	807	-	810	-	5	-
davon								
Einzelunterbringung	-	-	-	-
gemeinsame Unterbringung	8	-	5	-
Freiheitsstrafe	8	-	807	-	810	-	5	-
Jugendstrafe	-	-	-	-	-	-	-	-
Sicherungsverwahrung	-	-	-	-	-	-	-	-
sonstige Freiheitsentziehung	-	-	-	-	-	-	-	-
Untersuchungshaftvollzug	-	-	-	-	-	-	-	-
Außerdem								
vorübergehend Abwesende	16	-	19	-
Freiheitsstrafe	8	-	807	-	810	-	5	-
davon								
bis unter 6 Monate	-	-	29	-	29	-	-	-
6 Monate bis einschl. 1 Jahr	3	-	183	-	185	-	1	-
mehr als 1 Jahr	5	-	595	-	596	-	4	-
Ersatzfreiheitsstrafe	-	-	12	-	12	-	-	-
aus dem Jugendstrafvollzug ausgenommen nach § 92 JGG	-	-	58	-	57	-	1	-
Jugendstrafe	-	-	-	-	-	-	-	-
darunter								
Freiheitsstrafe nach § 114 JGG	-	-	-	-	-	-	-	-
Sonstige Freiheitsentziehung	-	-	-	-	-	-	-	-
darunter								
Abschiebungshaft	-	-	-	-	-	-	-	-
Untersuchungshaftvollzug	-	-	-	-	-	-	-	-
davon im Alter von								
14 bis unter 18 Jahren	-	-	-	-	-	-	-	-
18 bis unter 21 Jahren	-	-	-	-	-	-	-	-
21 Jahren oder älter	-	-	-	-	-	-	-	-

1) Die Justizvollzugsanstalt Hohenleuben verfügt seit dem 31.7.2001 über Haftplätze im offenen Vollzug.

Noch: 2. Belegung nach Justizvollzugsanstalten und Vollzugsarten

Merkmal	Am Jahresanfang		Zugänge		Abgänge		Am Jahresende	
	ins-gesamt	darunter weiblich	ins-gesamt	darunter weiblich	ins-gesamt	darunter weiblich	ins-gesamt	darunter weiblich
Justizvollzugsanstalt Untermaßfeld								
1992	52	-	724	-	611	-	165	-
1993	165	-	966	-	932	-	199	-
1994	199	-	1 074	-	1 031	-	242	-
1995	242	-	1 372	-	1 284	-	330	-
1996	330	-	1 649	-	1 607	-	372	-
1997	372	-	1 947	-	1 938	-	381	-
1998	381	-	2 116	-	2 121	-	376	-
1999	376	-	2 691	-	2 660	-	407	-
2000	407	-	2 341	-	2 307	-	441	-
2001	441	-	2 113	-	2 109	-	445	-
2002	445	-	1 975	-	1 995	-	425	-
2003	425	-	1 883	-	1 863	-	445	-
2004	445	-	2 169	473	2 169	473	445	-
2005	445	-	1 973	377	1 990	377	428	-
2006	428	-	1 754	368	1 837	366	345	2
2007	345	2	1 376	330	1 392	331	329	1
2008	329	1	1 397	300	1 405	301	321	-
davon								
Einzelunterbringung	117	-	149	-
gemeinsame Unterbringung	212	1	172	-
Freiheitsstrafe	329	1	1 354	298	1 363	299	320	-
Jugendstrafe	-	-	7	-	7	-	-	-
Sicherungsverwahrung	-	-	-	-	-	-	-	-
sonstige Freiheitsentziehung	-	-	28	2	27	2	1	-
Untersuchungshaftvollzug	-	-	8	-	8	-	-	-
Außerdem								
vorübergehend Abwesende	11	10	11	7
Freiheitsstrafe	329	1	1 354	298	1 363	299	320	-
davon								
bis unter 6 Monate	23	-	279	12	275	12	27	-
6 Monate bis einschl. 1 Jahr	140	-	518	79	541	79	117	-
mehr als 1 Jahr	166	1	557	207	547	208	176	-
Ersatzfreiheitsstrafe	6	-	52	-	54	-	4	-
aus dem Jugendstrafvollzug ausgenommen nach § 92 JGG	12	-	94	19	77	19	29	-
Jugendstrafe	-	-	7	-	7	-	-	-
darunter Freiheitsstrafe nach § 114 JGG	-	-	-	-	-	-	-	-
Sonstige Freiheitsentziehung	-	-	28	2	27	2	1	-
darunter Abschiebungshaft	-	-	1	-	1	-	-	-
Untersuchungshaftvollzug	-	-	8	-	8	-	-	-
davon im Alter von								
14 bis unter 18 Jahren	-	-	-	-	-	-	-	-
18 bis unter 21 Jahren	-	-	-	-	-	-	-	-
21 Jahren oder älter	-	-	8	-	8	-	-	-

Noch: 2. Belegung nach Justizvollzugsanstalten und Vollzugsarten

Merkmal	Am Jahresanfang		Zugänge		Abgänge		Am Jahresende	
	ins-gesamt	darunter weiblich	ins-gesamt	darunter weiblich	ins-gesamt	darunter weiblich	ins-gesamt	darunter weiblich
darunter Justizvollzugsanstalt Untermaßfeld - Abteilung für offenen Vollzug¹⁾								
2003	-	-	157	-	157	-	-	-
2004	-	-	486	473	486	473	-	-
2005	-	-	377	377	377	377	-	-
2006	-	-	368	368	366	366	2	2
2007	2	2	330	330	331	331	1	1
2008	1	1	300	300	301	301	-	-
davon								
Einzelunterbringung	-	-	-	-
gemeinsame Unterbringung	1	1	-	-
Freiheitsstrafe	1	1	298	298	299	299	-	-
Jugendstrafe	-	-	-	-	-	-	-	-
Sicherungsverwahrung	-	-	-	-	-	-	-	-
sonstige Freiheitsentziehung	-	-	2	2	2	2	-	-
Untersuchungshaftvollzug	-	-	-	-	-	-	-	-
Außerdem								
vorübergehend Abwesende	10	10	7	7
Freiheitsstrafe	1	1	298	298	299	299	-	-
davon								
bis unter 6 Monate	-	-	12	12	12	12	-	-
6 Monate bis einschl. 1 Jahr	-	-	79	79	79	79	-	-
mehr als 1 Jahr	1	-	207	207	208	208	-	-
Ersatzfreiheitsstrafe	-	-	-	-	-	-	-	-
aus dem Jugendstrafvollzug								
ausgenommen nach § 92 JGG	-	-	19	19	19	19	-	-
Jugendstrafe	-	-	-	-	-	-	-	-
darunter								
Freiheitsstrafe nach § 114 JGG	-	-	-	-	-	-	-	-
Sonstige Freiheitsentziehung	-	-	2	2	2	2	-	-
darunter								
Abschiebungshaft	-	-	-	-	-	-	-	-
Untersuchungshaftvollzug	-	-	-	-	-	-	-	-
davon im Alter von								
14 bis unter 18 Jahren	-	-	-	-	-	-	-	-
18 bis unter 21 Jahren	-	-	-	-	-	-	-	-
21 Jahren oder älter	-	-	-	-	-	-	-	-

1) Die Justizvollzugsanstalt Untermaßfeld verfügt seit dem 31.7.2003 über Haftplätze im offenen Vollzug.

Noch: 2. Belegung nach Justizvollzugsanstalten und Vollzugsarten

Merkmal	Am Jahresanfang		Zugänge		Abgänge		Am Jahresende	
	ins-gesamt	darunter weiblich	ins-gesamt	darunter weiblich	ins-gesamt	darunter weiblich	ins-gesamt	darunter weiblich
Jugendstrafanstalt Ichtershäuser								
1992 ¹⁾	-	-	-	-	-	-	-	-
1993	-	-	22	-	1	-	21	-
1994	21	-	127	-	113	-	35	-
1995	35	-	402	-	391	-	46	-
1996	46	-	498	-	450	-	94	-
1997	94	-	1 089	-	963	-	220	-
1998	220	-	1 046	-	1 035	-	231	-
1999	231	-	865	-	883	-	213	-
2000	213	-	878	-	824	-	267	-
2001	267	-	720	-	807	-	180	-
2002	180	-	655	-	642	-	193	-
2003	193	-	655	-	649	-	199	-
2004	199	-	558	-	543	-	214	-
2005	214	-	609	-	616	-	207	-
2006	207	-	584	-	582	-	209	-
2007	209	-	575	-	619	-	165	-
2008	165	-	498	-	484	-	179	-
davon								
Einzelunterbringung	44	-	44	-
gemeinsame Unterbringung	121	-	135	-
Freiheitsstrafe	-	-	18	-	17	-	1	-
Jugendstrafe	165	-	469	-	457	-	177	-
Sicherungsverwahrung	-	-	-	-	-	-	-	-
sonstige Freiheitsentziehung	-	-	5	-	5	-	-	-
Untersuchungshaftvollzug	-	-	6	-	5	-	1	-
Außerdem								
vorübergehend Abwesende	5	-	6	-
Freiheitsstrafe	-	-	18	-	17	-	1	-
davon								
bis unter 6 Monate	-	-	4	-	4	-	-	-
6 Monate bis einschl. 1 Jahr	-	-	8	-	7	-	1	-
mehr als 1 Jahr	-	-	6	-	6	-	-	-
Ersatzfreiheitsstrafe	-	-	1	-	1	-	-	-
aus dem Jugendstrafvollzug								
ausgenommen nach § 92 JGG	-	-	6	-	6	-	-	-
Jugendstrafe	165	-	469	-	457	-	177	-
darunter								
Freiheitsstrafe nach § 114 JGG	-	-	-	-	-	-	-	-
Sonstige Freiheitsentziehung	-	-	5	-	5	-	-	-
darunter								
Abschiebungshaft	-	-	-	-	-	-	-	-
Untersuchungshaftvollzug	-	-	6	-	5	-	1	-
davon im Alter von								
14 bis unter 18 Jahren	-	-	1	-	1	-	-	-
18 bis unter 21 Jahren	-	-	3	-	2	-	1	-
21 Jahren oder älter	-	-	2	-	2	-	-	-

1) Wegen Umbaumaßnahmen wurde die Justizvollzugsanstalt Ichtershäuser 1992 vorübergehend geschlossen.

Noch: 2. Belegung nach Justizvollzugsanstalten und Vollzugsarten

Merkmal	Am Jahresanfang		Zugänge		Abgänge		Am Jahresende	
	ins- gesamt	darunter weiblich	ins- gesamt	darunter weiblich	ins- gesamt	darunter weiblich	ins- gesamt	darunter weiblich
darunter Jugendstrafanstalt Ichtershausen - Abteilung für offenen Vollzug¹⁾								
1997	-	-	215	-	215	-	-	-
1998	-	-	266	-	266	-	-	-
1999	-	-	335	-	335	-	-	-
2000	-	-	280	-	280	-	-	-
2001	-	-	258	-	258	-	-	-
2002	-	-	244	-	244	-	-	-
2003	-	-	252	-	252	-	-	-
2004	-	-	234	-	234	-	-	-
2005	-	-	261	-	261	-	-	-
2006	-	-	221	-	220	-	1	-
2007	1	-	223	-	224	-	-	-
2008	-	-	177	-	177	-	-	-
davon								
Einzelunterbringung	-	-	-	-
gemeinsame Unterbringung	-	-	-	-
Freiheitsstrafe	-	-	-	-	-	-	-	-
Jugendstrafe	-	-	177	-	177	-	-	-
Sicherungsverwahrung	-	-	-	-	-	-	-	-
sonstige Freiheitsentziehung	-	-	-	-	-	-	-	-
Untersuchungshaftvollzug	-	-	-	-	-	-	-	-
Außerdem								
vorübergehend Abwesende	4	-	5	-
Freiheitsstrafe	-	-	-	-	-	-	-	-
davon								
bis unter 6 Monate	-	-	-	-	-	-	-	-
6 Monate bis einschl. 1 Jahr	-	-	-	-	-	-	-	-
mehr als 1 Jahr	-	-	-	-	-	-	-	-
Ersatzfreiheitsstrafe	-	-	-	-	-	-	-	-
aus dem Jugendstrafvollzug								
ausgenommen nach § 92 JGG	-	-	-	-	-	-	-	-
Jugendstrafe	-	-	177	-	177	-	-	-
darunter								
Freiheitsstrafe nach § 114 JGG	-	-	-	-	-	-	-	-
Sonstige Freiheitsentziehung	-	-	-	-	-	-	-	-
darunter								
Abschiebungshaft	-	-	-	-	-	-	-	-
Untersuchungshaftvollzug	-	-	-	-	-	-	-	-
davon im Alter von								
14 bis unter 18 Jahren	-	-	-	-	-	-	-	-
18 bis unter 21 Jahren	-	-	-	-	-	-	-	-
21 Jahren oder älter	-	-	-	-	-	-	-	-

1) Die Justizvollzugsanstalt Ichtershausen verfügt seit dem 1.1.1997 über Haftplätze im offenen Vollzug.

Noch: 2. Belegung nach Justizvollzugsanstalten und Vollzugsarten

Merkmal	Am Jahresanfang		Zugänge		Abgänge		Am Jahresende	
	ins-gesamt	darunter weiblich	ins-gesamt	darunter weiblich	ins-gesamt	darunter weiblich	ins-gesamt	darunter weiblich
Justizvollzugsanstalt Gera								
1992	14	-	2 471	-	2 484	-	1	-
1993	1	-	3 286	-	3 279	-	8	-
1994	8	-	3 910	-	3 911	-	7	-
1995	7	-	4 071	-	4 068	-	10	-
1996	10	-	4 144	-	4 131	-	23	-
1997	23	-	4 021	-	4 027	-	17	-
1998	17	-	3 993	-	3 985	-	25	-
1999	25	-	4 239	266	4 121	266	143	-
2000	143	-	4 122	271	4 118	270	147	1
2001	147	1	3 820	242	3 789	241	178	2
2002	178	2	3 772	273	3 792	273	158	2
2003	158	2	3 744	284	3 758	286	144	-
2004	144	-	3 650	320	3 653	320	141	-
2005	141	-	3 306	293	3 297	293	150	-
2006	150	-	3 230	320	3 248	318	132	2
2007	132	2	2 938	281	2 935	282	135	1
2008	135	1	2 702	238	2 711	237	126	2
davon								
Einzelunterbringung	5	-	4	-
gemeinsame Unterbringung	130	1	122	2
Freiheitsstrafe	69	1	699	87	706	86	62	2
Jugendstrafe	-	-	22	3	22	3	-	-
Sicherungsverwahrung	-	-	-	-	-	-	-	-
sonstige Freiheitsentziehung	3	-	1 698	135	1 699	135	2	-
Untersuchungshaftvollzug	63	-	283	13	284	13	62	-
Außerdem								
vorübergehend Abwesende	-	-	2	-
Freiheitsstrafe	69	1	699	87	706	86	62	2
davon								
bis unter 6 Monate	34	1	475	76	473	75	36	2
6 Monate bis einschl. 1 Jahr	21	-	135	8	141	8	15	-
mehr als 1 Jahr	14	-	89	3	92	3	11	-
Ersatzfreiheitsstrafe	20	1	351	69	356	69	15	1
aus dem Jugendstrafvollzug ausgenommen nach § 92 JGG	3	-	13	-	15	-	1	-
Jugendstrafe	-	-	22	3	22	3	-	-
darunter								
Freiheitsstrafe nach § 114 JGG	-	-	-	-	-	-	-	-
Sonstige Freiheitsentziehung	3	-	1 698	135	1 699	135	2	-
darunter								
Abschiebungshaft	-	-	2	1	2	1	-	-
Untersuchungshaftvollzug	63	-	283	13	284	13	62	-
davon im Alter von								
14 bis unter 18 Jahren	-	-	3	2	3	2	-	-
18 bis unter 21 Jahren	-	-	1	0	1	0	-	-
21 Jahren oder älter	63	-	279	11	280	11	62	-

Noch: 2. Belegung nach Justizvollzugsanstalten und Vollzugsarten

Merkmal	Am Jahresanfang		Zugänge		Abgänge		Am Jahresende	
	ins-gesamt	darunter weiblich	ins-gesamt	darunter weiblich	ins-gesamt	darunter weiblich	ins-gesamt	darunter weiblich
Jugenddarrestanstalt Weimar¹⁾								
1999	-	-	461	-	368	-	93	-
2000	93	-	658	-	659	-	92	-
2001	92	-	576	-	576	-	92	-
2002	92	-	449	-	457	-	84	-
2003	84	-	403	-	406	-	81	-
2004	81	-	382	-	368	-	95	-
2005	95	-	366	-	384	-	77	-
2006	77	-	374	-	382	-	69	-
2007	69	-	282	-	290	-	61	-
2008	61	-	281	-	286	-	56	-
davon								
Einzelunterbringung	3	-	12	-
gemeinsame Unterbringung	58	-	44	-
Freiheitsstrafe	-	-	13	-	12	-	1	-
Jugendstrafe	35	-	83	-	95	-	23	-
Sicherungsverwahrung	-	-	-	-	-	-	-	-
sonstige Freiheitsentziehung	-	-	21	-	20	-	1	-
Untersuchungshaftvollzug	26	-	164	-	159	-	31	-
Außerdem								
vorübergehend Abwesende	1	-	-	-
Freiheitsstrafe	-	-	13	-	12	-	1	-
davon								
bis unter 6 Monate	-	-	7	-	7	-	-	-
6 Monate bis einschl. 1 Jahr	-	-	2	-	2	-	-	-
mehr als 1 Jahr	-	-	4	-	3	-	1	-
Ersatzfreiheitsstrafe	-	-	5	-	5	-	-	-
aus dem Jugendstrafvollzug ausgenommen nach § 92 JGG	-	-	5	-	4	-	1	-
Jugendstrafe	35	-	83	-	95	-	23	-
darunter								
Freiheitsstrafe nach § 114 JGG	-	-	-	-	-	-	-	-
Sonstige Freiheitsentziehung	-	-	21	-	20	-	1	-
darunter								
Abschiebungshaft	-	-	-	-	-	-	-	-
Untersuchungshaftvollzug	26	-	164	-	159	-	31	-
davon im Alter von								
14 bis unter 18 Jahren	12	-	32	-	42	-	2	-
18 bis unter 21 Jahren	14	-	123	-	108	-	29	-
21 Jahren oder älter	-	-	9	-	9	-	-	-

1) Inbetriebnahme der Jugenddarrestanstalt Weimar ab 31.5.1999

3. Zugänge und Abgänge nach

Lfd. Nr.	Jahr Anstalt	Zugänge		darunter		
		insgesamt	darunter Strafantritt	insgesamt	darunter	
					Ende der Strafe	Zurückstellung der Strafvoll- streckung nach § 35 BtMG
1	1992	5 484	59	5 277	246	-
2	1993	7 626	104	7 436	392	1
3	1994	9 675	161	9 408	473	1
4	1995	10 874	180	10 814	686	1
5	1996	11 923	374	11 724	1008	2
6	1997	12 480	522	12 368	1230	1
7	1998	13 327	557	13 145	1294	1
8	1999	14 172	529	14 049	1400	15
9	2000	14 103	644	13 967	1413	2
10	2001	13 558	575	13 613	1340	5
11	2002	14 660	653	14 559	1241	12
12	2003	15 299	656	15 250	1082	23
13	2004	15 373	624	15 298	1105	9
14	2005	14 813	688	14 797	1096	17
15	2006	13 710	688	13 770	1160	25
16	2007	11 922	835	12 010	1323	30
17	2008	11 610	839	11 648	1415	35
	darunter offener Vollzug					
18	1992	63	-	65	3	-
19	1993	260	-	261	-	-
20	1994	286	-	280	1	-
21	1995	358	-	360	2	-
22	1996	816	-	817	3	-
23	1997	964	-	962	32	-
24	1998	1 294	3	1 294	33	-
25	1999	1 809	-	1 813	42	2
26	2000	2 147	1	2 145	52	-
27	2001	2 708	-	2 711	54	-
28	2002	3 158	1	3 143	75	-
29	2003	4 820	-	4 828	69	-
30	2004	5 139	2	5 140	102	-
31	2005	5 067	-	5 063	70	-
32	2006	4 171	-	4 175	81	1
33	2007	3 466	-	3 459	70	-
34	2008	3 163	-	3 158	37	-
35	Justizvollzugsanstalt Tonna	2 545	24	2 539	140	7
36	darunter Abteilung für offenen Vollzug	1 211	-	1 211	18	-
37	Justizvollzugsanstalt Goldlauter	2 564	135	2 561	528	1
38	darunter Abteilung für offenen Vollzug	668	-	659	4	-
39	Justizvollzugsanstalt Hohenleuben	1 623	42	1 662	74	12
40	darunter Abteilung für offenen Vollzug	807	-	810	5	-
41	Justizvollzugsanstalt Untermaßfeld	1 397	72	1 405	199	11
42	darunter Abteilung für offenen Vollzug	300	-	301	3	-
43	Jugendstrafanstalt Ichttershausen	498	68	484	82	3
44	darunter Abteilung für offenen Vollzug	177	-	177	7	-
45	Justizvollzugsanstalt Gera	2 702	493	2 711	367	1
46	Jugendarrestanstalt Weimar	281	5	286	25	-

Justizvollzugsanstalten

Abgänge							Lfd. Nr.
wegen							
Aussetzung des Strafrestes / der Unterbringung							
nach § 57 (1) StGB	nach § 57 (2) Nr.1 StGB	nach § 57 (2) Nr.2 StGB	nach § 57 a StGB	nach §§ 88, 89 JGG	aus Sicherungs- verwahrung	im Wege der Gnade	
62	7	-	-	12	-	1	1
84	5	-	-	25	-	-	2
126	6	4	1	32	-	-	3
223	22	2	6	60	-	1	4
327	20	1	-	109	-	1	5
414	40	3	-	106	-	-	6
353	39	9	-	132	-	1	7
402	40	2	-	142	-	1	8
387	50	2	-	138	-	1	9
375	45	2	-	168	-	3	10
301	30	1	1	141	13	25	11
340	25	-	-	130	-	45	12
362	27	1	-	137	-	40	13
299	31	1	-	148	-	60	14
275	39	1	-	105	-	61	15
335	35	1	-	114	-	27	16
283	16	3	1	88	-	29	17
2	-	-	-	1	-	-	18
8	-	-	-	-	-	-	19
7	-	2	-	-	-	-	20
11	1	2	-	-	-	-	21
17	1	1	-	8	-	-	22
28	3	1	-	15	-	-	23
24	2	6	-	21	-	-	24
51	3	-	-	27	-	-	25
38	10	2	-	24	-	-	26
58	4	1	-	30	-	1	27
86	15	1	1	23	1	9	28
114	18	-	-	26	-	18	29
128	14	1	-	32	-	13	30
119	9	1	-	36	-	11	31
102	11	1	-	35	-	14	32
113	14	1	-	19	-	1	33
93	8	2	1	17	-	3	34
57	1	1	-	1	-	1	35
34	1	1	-	-	-	1	36
105	5	1	1	3	-	4	37
26	1	-	1	-	-	-	38
70	9	-	-	5	-	5	39
25	5	-	-	-	-	-	40
37	1	1	-	1	-	11	41
8	1	1	-	1	-	1	42
-	-	-	-	61	-	2	43
-	-	-	-	16	-	1	44
14	-	-	-	-	-	5	45
-	-	-	-	17	-	1	46

