

Inhaltsverzeichnis

Seite

Vorbemerkungen

3

Tabellen

1. Geöffnete Beherbergungsstätten, angebotene Gästebetten, Kapazitätsauslastung, Ankünfte, Übernachtungen und durchschnittliche Aufenthaltsdauer nach Monaten der Jahre 2006 bis 2008 (ohne Camping)	6
2. Ankünfte, Übernachtungen und Aufenthaltsdauer der Gäste in Beherbergungsbetrieben (einschl. Camping) nach Betriebsarten und zusammengefassten Gästegruppen	7
3. Ankünfte, Übernachtungen und Aufenthaltsdauer der Gäste in Beherbergungsstätten nach Herkunftsländern (ohne Camping)	8
4. Ankünfte, Übernachtungen und Aufenthaltsdauer der Gäste in Beherbergungsbetrieben (einschl. Camping) nach Reisegebieten, Betriebsarten und zusammengefassten Gästegruppen	9
5. Ankünfte, Übernachtungen und Aufenthaltsdauer der Gäste in Beherbergungsstätten nach Gemeindegruppen und zusammengefassten Gästegruppen (ohne Camping)	15
6. Ankünfte, Übernachtungen und Aufenthaltsdauer der Gäste in Beherbergungsstätten nach Kreisen und zusammengefassten Gästegruppen (ohne Camping)	16
7. Ankünfte, Übernachtungen und Aufenthaltsdauer der Gäste in Beherbergungsstätten nach Kreisen, ausgewählten Betriebsarten und zusammengefassten Gästegruppen (ohne Camping)	18
8. Ankünfte, Übernachtungen und Aufenthaltsdauer der Gäste in Beherbergungsstätten nach ausgewählten Gemeinden und zusammengefassten Gästegruppen (ohne Camping)	27
9. Ankünfte, Übernachtungen und Aufenthaltsdauer der Gäste in Beherbergungsstätten in Städten des Vereins Städtetourismus in Thüringen e.V. (ohne Camping)	37
10. Beherbergungsstätten, Gästebetten und Kapazitätsauslastung nach Betriebsarten sowie Campingplätze	39
11. Geöffnete Beherbergungsstätten, angebotene Gästebetten und Kapazitätsauslastung nach Reisegebieten und Betriebsarten sowie Campingplätze	40
12. Geöffnete Beherbergungsstätten, angebotene Gästebetten und Kapazitätsauslastung nach Gemeindegruppen	42
13. Geöffnete Beherbergungsstätten, angebotene Gästebetten und Kapazitätsauslastung nach Kreisen	43
14. Geöffnete Beherbergungsstätten, angebotene Gästebetten und Kapazitätsauslastung nach Kreisen und ausgewählten Betriebsarten	44
15. Geöffnete Beherbergungsstätten, angebotene Gästebetten und Kapazitätsauslastung nach ausgewählten Gemeinden	48
16. Geöffnete Beherbergungsstätten, angebotene Gästebetten und Kapazitätsauslastung in Städten des Vereins Städtetourismus in Thüringen e.V.	51

Grafiken

1. Übernachtungen in Beherbergungsstätten 2007 und 2008 nach Monaten (ohne Camping) 52
2. Übernachtungen in Beherbergungsstätten und auf Campingplätzen im Januar 2008 nach Betriebsarten 52
3. Übernachtungen in Beherbergungsstätten und auf Campingplätzen im Januar 2008 nach Reisegebieten 53
4. Veränderung der Anzahl der Gäste und Übernachtungen im Januar 2008 gegenüber Januar 2007 nach Reisegebieten (einschl. Camping) 53

Karte

- Reisegebiete in Thüringen 54

Vorbemerkungen

Rechtsgrundlage

Rechtsgrundlage für die Erhebung ist das Gesetz zur Neuordnung der Statistik über die Beherbergung im Reiseverkehr (Beherbergungsstatistikgesetz - BeherbStatG) vom 22. Mai 2002 (BGBl. I S. 1642), zuletzt geändert durch Artikel 18 des Gesetzes vom 7. September 2007 (BGBl. I S. 2246), in Verbindung mit dem Gesetz über die Statistik für Bundeszwecke (Bundesstatistikgesetz - BStatG) vom 22. Januar 1987 (BGBl. I S. 462, 565), zuletzt geändert durch Artikel 3 des Gesetzes vom 7. September 2007 (BGBl. I S. 2246).

Erhebungsmerkmale

Erhebungsmerkmale der monatlichen Statistik sind Ankünfte und Übernachtungen von Gästen im Reiseverkehr; bei Gästen mit Wohnsitz außerhalb der Bundesrepublik Deutschland wird auch das Herkunftsland erfragt. Außerdem werden die Anzahl der im Berichtsmontat angebotenen Gästebetten sowie die Anzahl der Stellplätze auf Campingplätzen erhoben. Bei Hotels, Hotels garnis, Gasthöfen und Pensionen wird jeweils zum 31. Juli eines Jahres die Anzahl der Gästezimmer erfasst.

Betriebskreis

Auskunftspflichtig sind alle Inhaber bzw. Leiter von Beherbergungsstätten mit neun und mehr Gästebetten, unabhängig davon, ob die Beherbergung Hauptzweck (z.B. Hotels, Pensionen) oder nur Nebenzweck des Betriebes (z.B. bei Heilstätten, Sanatorien) ist.

Hinweise

Alle Angaben für das Jahr 2008 beziehen sich auf den aktuellen Gebietsstand.

Für die Berechnung der Entwicklung gegenüber dem Vorjahr werden bei Änderungen zum Gebietsstand die Angaben des Vorjahres auf den aktuellen Gebietsstand umgerechnet.

Sind in einer Betriebsart bzw. einem Kreis oder einer Gemeinde weniger als drei geöffnete Beherbergungseinrichtungen/Campingplätze vorhanden oder meldet bei mehr als zwei geöffneten Betrieben nur einer Gäste- und Übernachtungszahlen (übrige Betriebe haben keine Gäste und Übernachtungen), so sind entsprechend den Bestimmungen der statistischen Geheimhaltung die Angaben zu diesen Betrieben nicht auszuweisen, jedoch in den Summen zu berücksichtigen. Die Veröffentlichung der Anzahl dieser Betriebe ist zulässig, wenn keine weiteren Daten bekannt gemacht werden. Ferner ist sicherzustellen, dass geheim zu haltende Angaben nicht durch Differenzbildung errechnet werden können.

In den Tabellen 2 und 4 werden die Angaben für Ankünfte, Übernachtungen und durchschnittliche Aufenthaltsdauer in Beherbergungsbetrieben insgesamt - einschließlich Camping (ohne Dauercamping) - ausgewiesen.

Definitionen und Begriffserläuterungen

Erhebungs- und Darstellungsmerkmale

Beherbergung im Reiseverkehr: Unterbringung von Personen, die sich nicht länger als ein Jahr ohne Unterbrechung an einem anderen Ort als ihrem gewöhnlichen Wohnsitz aufhalten. Der vorübergehende Ortswechsel kann durch Urlaub und Freizeit aber auch durch die Wahrnehmung privater und geschäftlicher Kontakte, den Besuch von Tagungen und Fortbildungsveranstaltungen, Maßnahmen zur Wiederherstellung der Gesundheit oder sonstige Gründe veranlasst sein.

Beherbergungsstätten: Betriebe, die nach Einrichtung und Zweckbestimmung dazu dienen, mehr als acht Gäste (im Reiseverkehr) gleichzeitig zu beherbergen. Hierzu zählen auch Unterkunftsstätten, die die Gästebeherbergung nicht gewerblich und/oder nur als Nebenzweck betreiben.

Gästezimmer: Als Gästezimmer gilt eine Einheit, die aus einem Raum oder einer Gruppe von Räumen besteht, die eine unteilbare Mieteinheit in einem Beherbergungsbetrieb bilden. Bei den Gästezimmern kann es sich um Einzel-, Doppel- oder Mehrbettzimmer handeln, je nachdem, ob sie zur dauerhaften Beherbergung von einer, zwei oder mehr Personen eingerichtet sind. Die Zahl der Gästezimmer wird einmal im Jahr zum Stichtag 31. Juli erhoben. Gezählt werden die an diesem Stichtag tatsächlich zur Beherbergung von Gästen zur Verfügung stehenden Gästezimmer. Zimmer, die von Mitarbeitern des Betriebes genutzt werden, zählen nicht als Gästezimmer. Ein Appartement ist eine spezielle Art von Gästezimmer. Es besteht aus einem oder mehreren Räumen mit Küche, separatem Bad und/oder Toilette.

Betten und sonstige Schlafgelegenheiten: Der **Bestand** stellt ab auf die Normalbelegung, ohne Berücksichtigung behelfsmäßiger Schlafgelegenheiten, die bei Überbelegung zusätzlich zur Verfügung stehen (z.B. Schlafcouchen, Liegen, Kinderbetten). Das **Angebot** besagt, wie viele davon am letzten Öffnungstag im Berichtsmonat tatsächlich für die Übernachtung von Gästen zur Verfügung standen.

Durchschnittliche Auslastung von Betten und sonstigen Schlafgelegenheiten (%): Rechnerisch ermittelte Werte

$$\text{Auslastung aller Betten} = \frac{\text{Übernachtungen}}{\text{mögliche Bettentage}} \times 100$$

$$\text{Auslastung der angebotenen Betten} = \frac{\text{Übernachtungen}}{\text{angebotene Bettentage}} \times 100$$

Ankünfte: Anzahl von Gästen in einer Beherbergungsstätte, die im Berichtszeitraum ankamen und zum vorübergehenden Aufenthalt ein Gästebett belegten.

Übernachtungen: Anzahl der Übernachtungen von Gästen, die im Berichtszeitraum ankamen oder aus dem vorherigen Berichtszeitraum noch anwesend waren.

Durchschnittliche Aufenthaltsdauer: Rechnerisch ermittelter Wert - Quotient - aus der Anzahl der Übernachtungen und der Anzahl der Ankünfte im Berichtszeitraum.

Herkunftsländer: Für die Erfassung ist grundsätzlich der ständige Wohnsitz oder gewöhnliche Aufenthaltsort der Gäste maßgebend, nicht dagegen deren Staatsangehörigkeit (Nationalität).

Gliederungsmerkmale

Reisegebiete: Gliederung nach nichtadministrativen Raumeinheiten, die sich im Wesentlichen an naturräumliche Gegebenheiten anlehnen.

Gemeindegruppen: Zusammenfassung von Gemeinden/Teilen von Gemeinden nach Arten der aufgrund landesrechtlicher Vorschriften verliehenen staatlichen Anerkennung bzw. vorläufigen Anerkennung (z.B. als Mineral- und Moorbad, Luftkurort, Erholungsort). Gemeinden/Teile von Gemeinden ohne diese Anerkennung sind in der Gruppe "Sonstige Gemeinden" enthalten.

Die Zuordnung erfolgt durch das Thüringer Ministerium für Wirtschaft, Technologie und Arbeit und wird jährlich abgestimmt.

Betriebsarten: Gruppierungen der Beherbergungsstätten auf der Grundlage der Systematik der Wirtschaftszweige:

Hotels: Beherbergungsstätten, die jedermann zugänglich sind und in denen ein Restaurant - auch für Passanten - vorhanden ist sowie in der Regel weitere Einrichtungen oder Räume für unterschiedliche Zwecke (Konferenzen, Seminare, Sport, Freizeit, Erholung) zur Verfügung stehen.

Hotels garnis: Beherbergungsstätten, die jedermann zugänglich sind und in denen höchstens Frühstück abgegeben wird.

Gasthöfe: Beherbergungsstätten, die jedermann zugänglich sind und in denen außer dem Gastraum in der Regel keine weiteren Aufenthaltsräume zur Verfügung stehen. Bei Gasthöfen übersteigt der Umsatz aus Bewirtung deutlich den aus Beherbergung.

Pensionen: Beherbergungsstätten, die jedermann zugänglich sind und in denen Speisen und Getränke nur an Hausgäste abgegeben werden.

Hotellerie: Dazu zählen Hotels, Hotels garnis, Gasthöfe und Pensionen.

Jugendherbergen und Hütten: Beherbergungsstätten mit in der Regel einfacher Ausstattung, vorzugsweise für Jugendliche oder Angehörige der sie tragenden Organisation (z.B. Wanderverein), in denen Speisen und Getränke in der Regel nur an Hausgäste abgegeben werden.

Erholungs-, Ferien- und Schulungsheime: Beherbergungsstätten, die nur bestimmten Personenkreisen - z.B. Mitgliedern eines Vereins oder einer Organisation, Beschäftigten eines Unternehmens, Kindern, Müttern, Betreuten sozialer Einrichtungen - zugänglich sind und in denen Speisen und Getränke nur an Hausgäste abgegeben werden.

Boardinghouses: Beherbergungsstätten, die jedermann zugänglich sind und neben Kurzeintaufhalten insbesondere für längere Aufenthalte im urbanen Umfeld konzipiert sind. Die Ausstattung orientiert sich an privaten Wohnungen, eine Kochgelegenheit muss gegeben sein. Die Leistung wird durch einen hotelähnlichen Service ergänzt (Reinigung, Serviceoffice).

Ferienzentren: Beherbergungsstätten, die jedermann zugänglich sind und nach Einrichtung und Zweckbestimmung dazu dienen, wahlweise unterschiedliche Wohn- und Aufenthaltsmöglichkeiten sowie gleichzeitig Freizeiteinrichtungen in Verbindung mit Einkaufsmöglichkeiten und persönlichen Dienstleistungen zum vorübergehenden Aufenthalt anzubieten. Als Mindestausstattung gilt das Vorhandensein von Hotelunterkunft und anderen Wohngelegenheiten (auch mit Kochgelegenheit), einer Gaststätte, von Einkaufsmöglichkeiten zur Deckung des täglichen Bedarfs und des Freizeitbedarfs sowie von Einrichtungen für persönliche Dienstleistungen, z. B. Massageeinrichtungen, Solarium, Sauna, Friseur, und zur aktiven Freizeitgestaltung, z. B. Schwimmbad, Tennis-, Tischtennis-, Kleingolf-, Trimm-Dich-Anlagen.

Ferienhäuser, -wohnungen: Beherbergungsstätten, die jedermann zugänglich sind und in denen Speisen und Getränke nicht abgegeben werden, aber Kochgelegenheit vorhanden ist.

Sonstiges Beherbergungsgewerbe: Dazu zählen Jugendherbergen und Hütten, Erholungs-, Ferien- und Schulungsheime, Boardinghouses, Ferienzentren, Ferienhäuser und -wohnungen.

Vorsorge- und Rehabilitationskliniken: Beherbergungsstätten unter ärztlicher Leitung ausschließlich oder überwiegend für Kurgäste. Als Kurgäste gelten Personen, die sich am Ort aufgrund ärztlicher Verordnung vorübergehend aufhalten mit dem Ziel der Erhaltung oder Wiederherstellung ihrer Gesundheit oder ihrer Berufs- oder Arbeitsfähigkeit und die die allgemein angebotenen Kureinrichtungen außerhalb der Beherbergungsstätte in Anspruch nehmen. Hierzu zählen auch Kinderheilstätten, Sanatorien, Kur- und ähnliche Krankenhäuser (Fachabteilungen anderer Krankenhäuser). Im Unterschied zur Krankenhausstatistik werden Vorsorge- und Rehabilitationskliniken in der Beherbergungsstatistik nur dann erfasst, wenn die dort untergebrachten Personen überwiegend in der Lage sind, während des vorübergehenden Aufenthaltes den Anstaltsbereich zu verlassen und die gemeindlichen Fremdenverkehrseinrichtungen in Anspruch zu nehmen.

Campingplätze: Abgegrenzte Gelände, die jedermann zum vorübergehenden Aufstellen von mitgebrachten Wohnwagen, Wohnmobilen oder Zelten zugänglich sind. Die Unterscheidung zwischen Urlaubs- oder Dauercamping knüpft an die vertraglich vereinbarte Dauer der Campingplatzbenutzung an. Im Urlaubscamping wird der Stellplatz i.d.R. für die Dauer von Tagen oder Wochen gemietet, im Dauercamping dagegen zumeist auf Monats- oder Jahresbasis.

1. Geöffnete Beherbergungsstätten, angebotene Gästebetten, Kapazitätsauslastung, Ankünfte, Übernachtungen und durchschnittliche Aufenthaltsdauer nach Monaten der Jahre 2006 bis 2008 (ohne Camping)

Jahr Monat	Geöffnete Betriebe insgesamt ¹⁾	Angebotene Betten/ Schlaf- gelegenheiten insgesamt	Durchschnittl. Auslastung der angebotenen Betten/Schlaf- gelegenheiten	Ankünfte		Übernachtungen		Durchschnitt- liche Aufent- haltsdauer der Gäste insgesamt
				insgesamt	darunter Ausländer	insgesamt	darunter Ausländer	
				Anzahl		Anzahl		
2006								
Januar	1 338	64 812	26,5	176 879	7 621	523 690	17 097	3,0
Februar	1 355	64 934	32,5	191 152	8 691	589 602	19 527	3,1
März	1 346	64 590	27,0	199 524	10 834	539 519	24 268	2,7
April	1 374	66 195	32,7	225 116	13 927	645 885	31 502	2,9
Mai	1 387	67 554	38,1	300 734	19 633	798 382	47 842	2,7
Juni	1 391	67 943	39,0	295 223	22 724	794 859	60 646	2,7
Juli	1 390	68 057	37,9	265 754	24 849	797 375	64 969	3,0
August	1 388	68 113	40,1	262 469	25 653	843 346	73 672	3,2
September	1 392	67 572	42,2	324 288	22 113	855 178	56 194	2,6
Oktober	1 380	67 067	38,3 r	281 910 r	18 365 r	790 782 r	48 384	2,8
November	1 311	64 187	27,4	199 530	9 885	520 434	26 510	2,6
Dezember	1 345	64 849	30,4	220 948	9 326	603 469	25 645	2,7
2007								
Januar	1 312	64 424	25,5	172 935	8 153	504 169	20 872	2,9
Februar	1 322	64 561	31,1	182 420	9 825	560 499	24 178	3,1
März	1 322	64 632	28,3	210 812	12 080	564 428	28 021	2,7
April	1 368	66 419	33,5	241 172	15 621	666 223	32 828	2,8
Mai	1 384	67 571	39,5	314 742	20 187	826 794	45 538	2,6
Juni	1 387	67 845	40,8	322 052	22 059	830 862	47 442	2,6
Juli	1 385	68 041	41,5	311 808	29 401	873 058	74 535	2,8
August	1 382	67 887	43,5	305 541	25 968	909 541	62 371	3,0
September	1 385	67 854	44,1	334 086	24 575	895 625	60 223	2,7
Oktober	1 376	67 058	39,4	295 534	18 135	817 321	43 445	2,8
November	1 315	64 818	29,9	226 171	11 198	577 095	26 460	2,6
Dezember	1 339	65 116	30,6	216 172	10 604	609 518	26 037	2,8
2008								
Januar	1 317	64 478	26,5	183 110	10 366	524 128	21 835	2,9

1) ganz oder teilweise geöffnet

2. Ankünfte, Übernachtungen und Aufenthaltsdauer der Gäste in Beherbergungsbetrieben
(einschl. Camping) nach Betriebsarten und zusammengefassten Gästegruppen

Betriebsart ----- Ständiger Wohnsitz der Gäste	Januar 2008				
	Ankünfte		Übernachtungen		durchschnittliche Aufenthaltsdauer
	insgesamt	Veränderung gegenüber dem Vorjahresmonat	insgesamt	Veränderung gegenüber dem Vorjahresmonat	
	Anzahl	%	Anzahl	%	Tage
Hotels					
Bundesrepublik Deutschland	113 165	6,1	250 241	6,1	2,2
anderer Wohnsitz	7 564	29,5	15 928	18,6	2,1
Zusammen	120 729	7,3	266 169	6,8	2,2
Hotels garnis					
Bundesrepublik Deutschland	9 162	6,5	16 055	3,1	1,8
anderer Wohnsitz	1 413	15,3	2 032	30,6 -	1,4
Zusammen	10 575	7,6	18 087	2,2 -	1,7
Gasthöfe					
Bundesrepublik Deutschland	14 582	4,5 -	31 866	2,7 -	2,2
anderer Wohnsitz	493	4,5 -	1 156	36,5 -	2,3
Zusammen	15 075	4,5 -	33 022	4,5 -	2,2
Pensionen					
Bundesrepublik Deutschland	7 155	1,3 -	18 676	1,4	2,6
anderer Wohnsitz	277	27,1	1 181	28,8	4,3
Zusammen	7 432	0,5 -	19 857	2,7	2,7
Hotellerie					
Bundesrepublik Deutschland	144 064	4,5	316 838	4,7	2,2
anderer Wohnsitz	9 747	25,0	20 297	6,3	2,1
Zusammen	153 811	5,6	337 135	4,8	2,2
Jugendherbergen und Hütten					
Bundesrepublik Deutschland	7 535	5,3 -	18 492	6,0 -	2,5
anderer Wohnsitz	468	145,0	980	66,4	2,1
Zusammen	8 003	1,8 -	19 472	3,9 -	2,4
Campingplätze					
Bundesrepublik Deutschland	491	15,5 -	2 573	16,5 -	5,2
anderer Wohnsitz	10	11,1	46	61,7 -	4,6
Zusammen	501	15,1 -	2 619	18,2 -	5,2
Erholungs-, Ferien-, Schulungsheime und Boardinghouses					
Bundesrepublik Deutschland	11 134	13,2	26 555	14,1	2,4
anderer Wohnsitz	49	43,7 -	229	43,0 -	4,7
Zusammen	11 183	12,7	26 784	13,1	2,4
Ferienzentren, Ferienhäuser und -wohnungen					
Bundesrepublik Deutschland	3 690	9,4	14 230	4,5	3,9
anderer Wohnsitz	100	35,1	323	58,4 -	3,2
Zusammen	3 790	10,0	14 553	1,1	3,8
Sonstiges Beherbergungsgewerbe (einschl. Camping)					
Bundesrepublik Deutschland	22 850	5,1	61 850	3,7	2,7
anderer Wohnsitz	627	73,7	1 578	16,4 -	2,5
Zusammen	23 477	6,2	63 428	3,1	2,7
Vorsorge- u. Rehabilitationskliniken					
Bundesrepublik Deutschland	6 321	8,7	126 178	1,6	20,0
anderer Wohnsitz	2	100,0	6	25,0 -	3,0
Zusammen	6 323	8,7	126 184	1,6	20,0
Beherbergungsbetriebe insgesamt (einschl. Camping)					
Bundesrepublik Deutschland	173 235	4,8	504 866	3,8	2,9
anderer Wohnsitz	10 376	27,1	21 881	4,2	2,1
Insgesamt	183 611	5,8	526 747	3,8	2,9
nachrichtlich:					
Beherbergungsstätten insgesamt (ohne Camping)					
Bundesrepublik Deutschland	172 744	4,8	502 293	3,9	2,9
anderer Wohnsitz	10 366	27,1	21 835	4,6	2,1
Insgesamt	183 110	5,9	524 128	4,0	2,9

3. Ankünfte, Übernachtungen und Aufenthaltsdauer der Gäste in Beherbergungsstätten nach Herkunftsländern (ohne Camping)

Herkunftsland (ständiger Wohnsitz)	Januar 2008					durchschnittliche Aufenthaltsdauer Tage
	Ankünfte		Übernachtungen			
	insgesamt	Veränderung gegenüber dem Vorjahresmonat	insgesamt	Veränderung gegenüber dem Vorjahresmonat	Anteil ¹⁾	
	Anzahl	%	Anzahl	%		
Bundesrepublik Deutschland	172 744	4,8	502 293	3,9	95,8	2,9
Ausland						
Europa						
Belgien	267	7,7	613	15,4	2,8	2,3
Bulgarien	21	X	63	X	0,3	3,0
Dänemark	298	56,0	482	75,9	2,2	1,6
Estland	38	X	71	121,9	0,3	1,9
Finnland	59	14,5 -	213	20,3	1,0	3,6
Frankreich	507	28,0	964	8,3	4,4	1,9
Griechenland	35	12,9	67	17,3 -	0,3	1,9
Vereinigtes Königreich	482	49,2	988	37,8	4,5	2,0
Irland, Republik	21	40,0	27	0,0	0,1	1,3
Island	11	59,3 -	27	27,0 -	0,1	2,5
Italien	365	17,4	723	26,0 -	3,3	2,0
Lettland	15	15,4	19	80,6 -	0,1	1,3
Litauen	19	54,8 -	62	6,1 -	0,3	3,3
Luxemburg	31	50,8 -	64	44,3 -	0,3	2,1
Malta	4	300,0	4	50,0 -	0,0	1,0
Niederlande	825	17,9	1 719	3,4	7,9	2,1
Norwegen	111	52,1	390	45,5	1,8	3,5
Osterreich	824	28,8	1 639	20,8	7,5	2,0
Polen	745	5,5	1 856	15,3 -	8,5	2,5
Portugal	24	33,3 -	83	1,2	0,4	3,5
Rumänien	43	X	58	X	0,3	1,3
Russland	795	52,3	1 396	45,6	6,4	1,8
Schweden	221	20,8	455	1,8	2,1	2,1
Schweiz	653	40,1	1 259	4,0	5,8	1,9
Slowakische Republik	82	67,3	232	17,1 -	1,1	2,8
Slowenien	100	X	118	247,1	0,5	1,2
Spanien	159	19,7 -	301	45,8 -	1,4	1,9
Tschechische Republik	312	1,0 -	736	16,0 -	3,4	2,4
Türkei	29	7,4	56	51,4	0,3	1,9
Ukraine	77	28,3	255	44,1	1,2	3,3
Ungarn	136	72,2	658	225,7	3,0	4,8
Zypern	-	-	-	-	-	-
sonstige europäische Länder	249	X	608	X	2,8	2,4
Zusammen	7 558	21,6	16 206	2,8 -	74,2	2,1
Afrika						
Republik Südafrika	2	90,9 -	8	90,0 -	0,0	4,0
sonstige afrikanische Länder	16	44,8 -	47	71,9 -	0,2	2,9
Zusammen	18	64,7 -	55	77,7 -	0,3	3,1
Asien						
Arabische Golfstaaten	16	14,3	36	32,1 -	0,2	2,3
China Volksrep. und Hongkong	66	26,7 -	211	21,3 -	1,0	3,2
Indien	38	X	79	107,9	0,4	2,1
Israel	24	45,5 -	57	55,8 -	0,3	2,4
Japan	160	1,2 -	432	23,4	2,0	2,7
Südkorea	104	X	156	57,6	0,7	1,5
Taiwan	15	62,5 -	26	44,7 -	0,1	1,7
sonstige asiatische Länder	70	10,3 -	214	34,6	1,0	3,1
Zusammen	493	7,6	1 211	5,9	5,5	2,5
Amerika						
Kanada	76	31,0	353	19,7	1,6	4,6
USA	653	26,1	1 357	19,1	6,2	2,1
Mittelamerika und Karibik	23	X	92	X	0,4	4,0
Brasilien	42	7,7	112	33,3	0,5	2,7
sonstige südamerik. Länder	67	11,7	170	139,4	0,8	2,5
Zusammen	861	27,0	2 084	30,7	9,5	2,4
Australien und Ozeanien						
Australien	65	41,3	159	59,0	0,7	2,4
Neuseeland und Ozeanien	11	22,2	21	133,3	0,1	1,9
Zusammen	76	38,2	180	65,1	0,8	2,4
Ohne Angabe	1 360	95,1	2 099	89,4	9,6	1,5
Ausland zusammen	10 366	27,1	21 835	4,6	4,2	2,1
Insgesamt	183 110	5,9	524 128	4,0	100,0	2,9

1) Die "Anteile" beziehen sich in den Zeilen "Bundesrepublik Deutschland" und "Ausland zusammen" auf die Zeile "Insgesamt", bei den Herkunftsländern jeweils auf die Zeile "Ausland zusammen".

4. Ankünfte, Übernachtungen und Aufenthaltsdauer der Gäste in Beherbergungsbetrieben
(einschl. Camping) nach Reisegebieten, Betriebsarten und zusammengefassten Gästegruppen

Reisegebiet ----- Betriebsart ----- Ständiger Wohnsitz der Gäste	Januar 2008				
	Ankünfte		Übernachtungen		durchschnittliche Aufenthaltsdauer
	insgesamt	Veränderung gegenüber dem Vorjahresmonat	insgesamt	Veränderung gegenüber dem Vorjahresmonat	
	Anzahl	%	Anzahl	%	Tage
Südharz					
Hotels					
Bundesrepublik Deutschland	2 240	5,6	5 504	1,0	2,5
anderer Wohnsitz	41	25,5 -	72	45,0 -	1,8
Zusammen	2 281	4,8	5 576	0,1 -	2,4
Hotels garnis					
Bundesrepublik Deutschland
anderer Wohnsitz
Zusammen
Gasthöfe					
Bundesrepublik Deutschland	136	20,5 -	277	12,1	2,0
anderer Wohnsitz	3	X	3	X	1,0
Zusammen	139	18,7 -	280	13,4	2,0
Pensionen					
Bundesrepublik Deutschland
anderer Wohnsitz
Zusammen
Hotellerie					
Bundesrepublik Deutschland	2 823	0,1	6 858	4,6	2,4
anderer Wohnsitz	84	11,6 -	166	29,4 -	2,0
Zusammen	2 907	0,3 -	7 024	3,4	2,4
Jugendherbergen und Hütten					
Bundesrepublik Deutschland	369	0,8 -	1 067	8,6 -	2,9
anderer Wohnsitz	3	82,4 -	4	82,6 -	1,3
Zusammen	372	4,4 -	1 071	10,1 -	2,9
Campingplätze					
Bundesrepublik Deutschland
anderer Wohnsitz
Zusammen
Erholungs-, Ferien-, Schulungsheime und Boardinghouses					
Bundesrepublik Deutschland
anderer Wohnsitz
Zusammen
Ferienzentren, Ferienhäuser und -wohnungen					
Bundesrepublik Deutschland	37	14,0 -	120	21,1 -	3,2
anderer Wohnsitz	-	-	-	-	-
Zusammen	37	14,0 -	120	21,1 -	3,2
Sonstiges Beherbergungsgewerbe (einschl. Camping)					
Bundesrepublik Deutschland
anderer Wohnsitz
Zusammen
Vorsorge- u. Rehabilitationskliniken					
Bundesrepublik Deutschland
anderer Wohnsitz
Zusammen
Beherbergungsbetriebe zusammen (einschl. Camping)					
Bundesrepublik Deutschland	3 281	3,6 -	8 576	2,6 -	2,6
anderer Wohnsitz	87	22,3 -	170	34,1 -	2,0
Zusammen	3 368	4,2 -	8 746	3,5 -	2,6
nachrichtlich:					
Beherbergungsstätten zusammen (ohne Camping)					
Bundesrepublik Deutschland
anderer Wohnsitz
Zusammen

Noch: 4. Ankünfte, Übernachtungen und Aufenthaltsdauer der Gäste in Beherbergungsbetrieben
(einschl. Camping) nach Reisegebieten, Betriebsarten und zusammengefassten Gästegruppen

Reisegebiet ----- Betriebsart ----- Ständiger Wohnsitz der Gäste	Januar 2008				
	Ankünfte		Übernachtungen		durchschnittliche Aufenthaltsdauer
	insgesamt	Veränderung gegenüber dem Vorjahresmonat	insgesamt	Veränderung gegenüber dem Vorjahresmonat	
	Anzahl	%	Anzahl	%	Tage
Thüringer Vogtland					
Hotels					
Bundesrepublik Deutschland	5 851	1,9 -	10 397	1,1	1,8
anderer Wohnsitz	422	4,5	641	12,8 -	1,5
Zusammen	6 273	1,5 -	11 038	0,2	1,8
Hotels garnis					
Bundesrepublik Deutschland	607	42,2 -	1 260	46,2 -	2,1
anderer Wohnsitz	50	27,5 -	50	35,9 -	1,0
Zusammen	657	41,3 -	1 310	45,8 -	2,0
Gasthöfe					
Bundesrepublik Deutschland	820	17,4 -	1 328	28,4 -	1,6
anderer Wohnsitz	50	16,7 -	78	72,9 -	1,6
Zusammen	870	17,4 -	1 406	34,4 -	1,6
Pensionen					
Bundesrepublik Deutschland	530	32,0 -	1 531	16,0 -	2,9
anderer Wohnsitz	15	31,8 -	90	66,7	6,0
Zusammen	545	32,0 -	1 621	13,6 -	3,0
Hotellerie					
Bundesrepublik Deutschland	7 808	11,1 -	14 516	11,0 -	1,9
anderer Wohnsitz	537	3,2 -	859	25,6 -	1,6
Zusammen	8 345	10,7 -	15 375	11,9 -	1,8
Jugendherbergen und Hütten					
Bundesrepublik Deutschland	176	89,2	320	18,5	1,8
anderer Wohnsitz	-	-	-	-	-
Zusammen	176	89,2	320	18,5	1,8
Campingplätze					
Bundesrepublik Deutschland
anderer Wohnsitz
Zusammen
Erholungs-, Ferien-, Schulungsheime und Boardinghouses					
Bundesrepublik Deutschland	266	12,5 -	630	22,0 -	2,4
anderer Wohnsitz	-	-	-	-	-
Zusammen	266	12,5 -	630	22,0 -	2,4
Ferienzentren, Ferienhäuser und -wohnungen					
Bundesrepublik Deutschland
anderer Wohnsitz
Zusammen
Sonstiges Beherbergungsgewerbe (einschl. Camping)					
Bundesrepublik Deutschland	466	9,1	1 025	11,3 -	2,2
anderer Wohnsitz	-	-	-	-	-
Zusammen	466	9,1	1 025	11,3 -	2,2
Vorsorge- u. Rehabilitationskliniken					
Bundesrepublik Deutschland	-	-	-	-	-
anderer Wohnsitz	-	-	-	-	-
Zusammen	-	-	-	-	-
Beherbergungsbetriebe zusammen (einschl. Camping)					
Bundesrepublik Deutschland	8 274	10,2 -	15 541	11,0 -	1,9
anderer Wohnsitz	537	3,2 -	859	25,6 -	1,6
Zusammen	8 811	9,8 -	16 400	11,9 -	1,9
nachrichtlich:					
Beherbergungsstätten zusammen (ohne Camping)					
Bundesrepublik Deutschland
anderer Wohnsitz
Zusammen

Noch: 4. Ankünfte, Übernachtungen und Aufenthaltsdauer der Gäste in Beherbergungsbetrieben
(einschl. Camping) nach Reisegebieten, Betriebsarten und zusammengefassten Gästegruppen

Reisegebiet ----- Betriebsart ----- Ständiger Wohnsitz der Gäste	Januar 2008				
	Ankünfte		Übernachtungen		durchschnittliche Aufenthaltsdauer
	insgesamt	Veränderung gegenüber dem Vorjahresmonat	insgesamt	Veränderung gegenüber dem Vorjahresmonat	
	Anzahl	%	Anzahl	%	Tage
Thüringer Rhön					
Hotels					
Bundesrepublik Deutschland	3 215	16,7	6 028	13,9	1,9
anderer Wohnsitz	271	182,3	978	292,8	3,6
Zusammen	3 486	22,3	7 006	26,4	2,0
Hotels garnis					
Bundesrepublik Deutschland
anderer Wohnsitz
Zusammen
Gasthöfe					
Bundesrepublik Deutschland	949	18,1 -	2 113	6,2 -	2,2
anderer Wohnsitz	8	0,0	11	42,1 -	1,4
Zusammen	957	18,0 -	2 124	6,5 -	2,2
Pensionen					
Bundesrepublik Deutschland
anderer Wohnsitz
Zusammen
Hotellerie					
Bundesrepublik Deutschland	4 905	3,7	9 700	6,3	2,0
anderer Wohnsitz	294	155,7	1 019	247,8	3,5
Zusammen	5 199	7,4	10 719	13,8	2,1
Jugendherbergen und Hütten					
Bundesrepublik Deutschland	173	19,5 -	506	8,7 -	2,9
anderer Wohnsitz	-	-	-	-	-
Zusammen	173	19,5 -	506	8,7 -	2,9
Campingplätze					
Bundesrepublik Deutschland
anderer Wohnsitz
Zusammen
Erholungs-, Ferien-, Schulungsheime und Boardinghouses					
Bundesrepublik Deutschland
anderer Wohnsitz
Zusammen
Ferienzentren, Ferienhäuser und -wohnungen					
Bundesrepublik Deutschland	20	.	105	.	5,3
anderer Wohnsitz	3	.	6	.	2,0
Zusammen	23	.	111	.	4,8
Sonstiges Beherbergungsgewerbe (einschl. Camping)					
Bundesrepublik Deutschland	400	8,0 -	941	31,5 -	2,4
anderer Wohnsitz	3	X	6	X	2,0
Zusammen	403	7,4 -	947	31,0 -	2,3
Vorsorge- u. Rehabilitationskliniken					
Bundesrepublik Deutschland	749	34,2	14 354	6,3	19,2
anderer Wohnsitz	-	-	-	-	-
Zusammen	749	34,2	14 354	6,3	19,2
Beherbergungsbetriebe zusammen (einschl. Camping)					
Bundesrepublik Deutschland	6 054	5,8	24 995	4,1	4,1
anderer Wohnsitz	297	158,3	1 025	249,8	3,5
Zusammen	6 351	8,8	26 020	7,1	4,1
nachrichtlich:					
Beherbergungsstätten zusammen (ohne Camping)					
Bundesrepublik Deutschland
anderer Wohnsitz
Zusammen

Noch: 4. Ankünfte, Übernachtungen und Aufenthaltsdauer der Gäste in Beherbergungsbetrieben
(einschl. Camping) nach Reisegebieten, Betriebsarten und zusammengefassten Gästegruppen

Reisegebiet ----- Betriebsart ----- Ständiger Wohnsitz der Gäste	Januar 2008				
	Ankünfte		Übernachtungen		durchschnittliche Aufenthaltsdauer
	insgesamt	Veränderung gegenüber dem Vorjahresmonat	insgesamt	Veränderung gegenüber dem Vorjahresmonat	
	Anzahl	%	Anzahl	%	Tage
Thüringer Wald					
Hotels					
Bundesrepublik Deutschland	51 158	10,5	137 888	11,0	2,7
anderer Wohnsitz	1 627	9,6	4 713	15,1	2,9
Zusammen	52 785	10,4	142 601	11,2	2,7
Hotels garnis					
Bundesrepublik Deutschland	881	14,3	1 982	26,0	2,2
anderer Wohnsitz	211	12,1 -	228	14,0 -	1,1
Zusammen	1 092	8,0	2 210	20,2	2,0
Gasthöfe					
Bundesrepublik Deutschland	8 110	7,4 -	19 430	7,3 -	2,4
anderer Wohnsitz	260	9,4 -	559	42,6 -	2,2
Zusammen	8 370	7,4 -	19 989	8,9 -	2,4
Pensionen					
Bundesrepublik Deutschland	3 936	21,3	10 422	9,7	2,6
anderer Wohnsitz	117	85,7	563	123,4	4,8
Zusammen	4 053	22,5	10 985	12,6	2,7
Hotellerie					
Bundesrepublik Deutschland	64 085	8,5	169 722	8,6	2,6
anderer Wohnsitz	2 215	6,7	6 063	8,5	2,7
Zusammen	66 300	8,4	175 785	8,6	2,7
Jugendherbergen und Hütten					
Bundesrepublik Deutschland	3 254	2,1	8 736	1,9	2,7
anderer Wohnsitz	183	X	311	23,4	1,7
Zusammen	3 437	6,5	9 047	2,5	2,6
Campingplätze					
Bundesrepublik Deutschland	405	20,7 -	2 229	16,8 -	5,5
anderer Wohnsitz	6	0,0	30	68,1 -	5,0
Zusammen	411	20,5 -	2 259	18,5 -	5,5
Erholungs-, Ferien-, Schulungsheime und Boardinghouses					
Bundesrepublik Deutschland	5 635	8,6	14 395	14,8	2,6
anderer Wohnsitz	11	60,7 -	29	75,2 -	2,6
Zusammen	5 646	8,2	14 424	13,9	2,6
Ferienzentren, Ferienhäuser und -wohnungen					
Bundesrepublik Deutschland	2 956	10,0	12 403	4,6	4,2
anderer Wohnsitz	50	0,0	173	71,8 -	3,5
Zusammen	3 006	9,8	12 576	0,8	4,2
Sonstiges Beherbergungsgewerbe (einschl. Camping)					
Bundesrepublik Deutschland	12 250	5,8	37 763	5,9	3,1
anderer Wohnsitz	250	101,6	543	49,5 -	2,2
Zusammen	12 500	6,9	38 306	4,3	3,1
Vorsorge- u. Rehabilitationskliniken					
Bundesrepublik Deutschland	2 974	4,1	58 308	0,1 -	19,6
anderer Wohnsitz	-	-	-	-	-
Zusammen	2 974	4,1	58 308	0,1 -	19,6
Beherbergungsbetriebe zusammen (einschl. Camping)					
Bundesrepublik Deutschland	79 309	7,9	265 793	6,2	3,4
anderer Wohnsitz	2 465	12,1	6 606	0,8 -	2,7
Zusammen	81 774	8,0	272 399	6,0	3,3
nachrichtlich:					
Beherbergungsstätten zusammen (ohne Camping)					
Bundesrepublik Deutschland	78 904	8,1	263 564	6,5	3,3
anderer Wohnsitz	2 459	12,1	6 576	0,1	2,7
Zusammen	81 363	8,2	270 140	6,3	3,3

Noch: 4. Ankünfte, Übernachtungen und Aufenthaltsdauer der Gäste in Beherbergungsbetrieben
(einschl. Camping) nach Reisegebieten, Betriebsarten und zusammengefassten Gästegruppen

Reisegebiet ----- Betriebsart ----- Ständiger Wohnsitz der Gäste	Januar 2008				
	Ankünfte		Übernachtungen		durchschnittliche Aufenthaltsdauer
	insgesamt	Veränderung gegenüber dem Vorjahresmonat	insgesamt	Veränderung gegenüber dem Vorjahresmonat	
	Anzahl	%	Anzahl	%	Tage
Städte Eisenach, Erfurt, Jena, Weimar					
Hotels					
Bundesrepublik Deutschland	34 685	5,5	57 172	0,5	1,6
anderer Wohnsitz	4 293	42,4	7 945	24,8	1,9
Zusammen	38 978	8,6	65 117	3,0	1,7
Hotels garnis					
Bundesrepublik Deutschland	6 200	10,7	10 303	8,0	1,7
anderer Wohnsitz	952	21,7	1 488	35,6 -	1,6
Zusammen	7 152	12,0	11 791	0,5 -	1,6
Gasthöfe					
Bundesrepublik Deutschland	1 897	5,8	3 350	6,6	1,8
anderer Wohnsitz	120	69,0	413	7,0	3,4
Zusammen	2 017	8,2	3 763	6,6	1,9
Pensionen					
Bundesrepublik Deutschland	853	12,2 -	2 109	1,6 -	2,5
anderer Wohnsitz	26	136,4	44	83,3	1,7
Zusammen	879	10,6 -	2 153	0,6 -	2,4
Hotellerie					
Bundesrepublik Deutschland	43 635	5,8	72 934	1,7	1,7
anderer Wohnsitz	5 391	39,0	9 890	8,8	1,8
Zusammen	49 026	8,6	82 824	2,5	1,7
Jugendherbergen und Hütten					
Bundesrepublik Deutschland	2 806	3,4 -	5 599	5,1 -	2,0
anderer Wohnsitz	282	110,4	665	111,8	2,4
Zusammen	3 088	1,6	6 264	0,8	2,0
Campingplätze					
Bundesrepublik Deutschland
anderer Wohnsitz
Zusammen
Erholungs-, Ferien-, Schulungsheime und Boardinghouses					
Bundesrepublik Deutschland	2 366	21,3	4 497	20,0	1,9
anderer Wohnsitz	38	35,6 -	200	29,8 -	5,3
Zusammen	2 404	19,6	4 697	16,5	2,0
Ferienzentren, Ferienhäuser und -wohnungen					
Bundesrepublik Deutschland
anderer Wohnsitz
Zusammen
Sonstiges Beherbergungsgewerbe (einschl. Camping)					
Bundesrepublik Deutschland
anderer Wohnsitz
Zusammen
Vorsorge- u. Rehabilitationskliniken					
Bundesrepublik Deutschland
anderer Wohnsitz
Zusammen
Beherbergungsbetriebe zusammen (einschl. Camping)					
Bundesrepublik Deutschland	48 912	5,9	83 833	2,2	1,7
anderer Wohnsitz	5 752	40,8	10 857	11,5	1,9
Zusammen	54 664	8,7	94 690	3,2	1,7
nachrichtlich:					
Beherbergungsstätten zusammen (ohne Camping)					
Bundesrepublik Deutschland
anderer Wohnsitz
Zusammen

Noch: 4. Ankünfte, Übernachtungen und Aufenthaltsdauer der Gäste in Beherbergungsbetrieben
(einschl. Camping) nach Reisegebieten, Betriebsarten und zusammengefassten Gästegruppen

Reisegebiet ----- Betriebsart ----- Ständiger Wohnsitz der Gäste	Januar 2008				
	Ankünfte		Übernachtungen		durchschnittliche Aufenthaltsdauer
	insgesamt	Veränderung gegenüber dem Vorjahresmonat	insgesamt	Veränderung gegenüber dem Vorjahresmonat	
	Anzahl	%	Anzahl	%	Tage
Übriges Thüringen					
Hotels					
Bundesrepublik Deutschland	16 016	3,8 -	33 252	1,5 -	2,1
anderer Wohnsitz	910	15,8	1 579	14,8 -	1,7
Zusammen	16 926	2,9 -	34 831	2,2 -	2,1
Hotels garnis					
Bundesrepublik Deutschland	693	43,5	1 009	10,4	1,5
anderer Wohnsitz	151	77,6	151	2,7	1,0
Zusammen	844	48,6	1 160	9,3	1,4
Gasthöfe					
Bundesrepublik Deutschland	2 670	11,3	5 368	24,7	2,0
anderer Wohnsitz	52	42,2 -	92	40,3 -	1,8
Zusammen	2 722	9,4	5 460	22,5	2,0
Pensionen					
Bundesrepublik Deutschland	1 429	11,2 -	3 479	6,1 -	2,4
anderer Wohnsitz	113	5,8 -	478	18,3 -	4,2
Zusammen	1 542	10,9 -	3 957	7,8 -	2,6
Hotellerie					
Bundesrepublik Deutschland	20 808	1,6 -	43 108	1,0	2,1
anderer Wohnsitz	1 226	13,4	2 300	16,0 -	1,9
Zusammen	22 034	0,8 -	45 408	0,0	2,1
Jugendherbergen und Hütten					
Bundesrepublik Deutschland	757	36,4 -	2 264	29,2 -	3,0
anderer Wohnsitz	-	-	-	-	-
Zusammen	757	36,4 -	2 264	29,2 -	3,0
Campingplätze					
Bundesrepublik Deutschland	47	0,0	248	45,0	5,3
anderer Wohnsitz	4	33,3	16	38,5 -	4,0
Zusammen	51	2,0	264	34,0	5,2
Erholungs-, Ferien-, Schulungsheime und Boardinghouses					
Bundesrepublik Deutschland	2 647	28,9	6 685	27,2	2,5
anderer Wohnsitz	-	-	-	-	-
Zusammen	2 647	28,9	6 685	27,2	2,5
Ferienzentren, Ferienhäuser und -wohnungen					
Bundesrepublik Deutschland	570	8,8	1 423	4,5	2,5
anderer Wohnsitz	6	45,5 -	42	64,1 -	7,0
Zusammen	576	7,7	1 465	0,9 -	2,5
Sonstiges Beherbergungsgewerbe (einschl. Camping)					
Bundesrepublik Deutschland	4 021	5,4	10 620	6,4	2,6
anderer Wohnsitz	10	28,6 -	58	59,4 -	5,8
Zusammen	4 031	5,3	10 678	5,4	2,6
Vorsorge- u. Rehabilitationskliniken					
Bundesrepublik Deutschland	2 576	8,7	52 400	2,4	20,3
anderer Wohnsitz	2	100,0	6	25,0 -	3,0
Zusammen	2 578	8,7	52 406	2,4	20,3
Beherbergungsbetriebe zusammen (einschl. Camping)					
Bundesrepublik Deutschland	27 405	0,3	106 128	2,2	3,9
anderer Wohnsitz	1 238	13,0	2 364	18,2 -	1,9
Zusammen	28 643	0,8	108 492	1,7	3,8
nachrichtlich:					
Beherbergungsstätten zusammen (ohne Camping)					
Bundesrepublik Deutschland	27 358	0,3	105 880	2,1	3,9
anderer Wohnsitz	1 234	12,9	2 348	18,0 -	1,9
Zusammen	28 592	0,8	108 228	1,6	3,8

5. Ankünfte, Übernachtungen und Aufenthaltsdauer der Gäste in Beherbergungsstätten
nach Gemeindegruppen und zusammengefassten Gästegruppen (ohne Camping)

Gemeindegruppe ----- Ständiger Wohnsitz der Gäste	Januar 2008				
	Ankünfte		Übernachtungen		durchschnittliche Aufenthaltsdauer
	insgesamt	Veränderung gegenüber dem Vorjahresmonat	insgesamt	Veränderung gegenüber dem Vorjahresmonat	
	Anzahl	%	Anzahl	%	Tage
Mineral-, Moor-, Sole- und Thermalbäder					
Bundesrepublik Deutschland	9 846	3,6	86 691	6,4	8,8
anderer Wohnsitz	168	18,0 -	318	38,8 -	1,9
Zusammen	10 014	3,2	87 009	6,2	8,7
Orte mit Kurbetrieb					
Bundesrepublik Deutschland	1 729	3,7	20 647	7,4 -	11,9
anderer Wohnsitz	2	77,8 -	2	86,7 -	1,0
Zusammen	1 731	3,2	20 649	7,4 -	11,9
Heilklimatische Kurorte					
Bundesrepublik Deutschland	3 713	8,1	17 233	5,7	4,6
anderer Wohnsitz	6	60,0 -	10	66,7 -	1,7
Zusammen	3 719	7,8	17 243	5,6	4,6
Kneippkurorte					
Bundesrepublik Deutschland	2 242	29,6	12 835	1,0	5,7
anderer Wohnsitz	92	X	128	X	1,4
Zusammen	2 334	34,2	12 963	1,9	5,6
Heilbäder zusammen					
Bundesrepublik Deutschland	17 530	7,3	137 406	3,5	7,8
anderer Wohnsitz	268	12,6	458	21,2 -	1,7
Zusammen	17 798	7,4	137 864	3,4	7,7
Luftkurorte					
Bundesrepublik Deutschland	17 861	6,7	58 476	7,5	3,3
anderer Wohnsitz	583	32,5	2 403	10,4	4,1
Zusammen	18 444	7,3	60 879	7,7	3,3
Erholungsorte					
Bundesrepublik Deutschland	21 234	18,6	57 786	14,7	2,7
anderer Wohnsitz	349	19,6 -	1 054	29,7 -	3,0
Zusammen	21 583	17,7	58 840	13,4	2,7
Sonstige Gemeinden					
Bundesrepublik Deutschland	116 119	2,0	248 625	1,1	2,1
anderer Wohnsitz	9 166	30,2	17 920	7,8	2,0
Zusammen	125 285	3,7	266 545	1,6	2,1
Gemeindegruppen zusammen					
Bundesrepublik Deutschland	172 744	4,8	502 293	3,9	2,9
anderer Wohnsitz	10 366	27,1	21 835	4,6	2,1
Insgesamt	183 110	5,9	524 128	4,0	2,9

6. Ankünfte, Übernachtungen und Aufenthaltsdauer der Gäste in Beherbergungsstätten
nach Kreisen und zusammengefassten Gästegruppen (ohne Camping)

Kreisfreie Stadt Landkreis Land ----- Ständiger Wohnsitz der Gäste	Januar 2008				
	Ankünfte		Übernachtungen		durchschnittliche Aufenthaltsdauer
	insgesamt	Veränderung gegenüber dem Vorjahres- monat	insgesamt	Veränderung gegenüber dem Vorjahres- monat	
	Anzahl	%	Anzahl	%	Tage
Stadt Erfurt					
Bundesrepublik Deutschland	20 693	4,6	34 932	4,0	1,7
anderer Wohnsitz	2 518	66,4	4 642	47,4	1,8
Zusammen	23 211	9,0	39 574	7,7	1,7
Stadt Gera					
Bundesrepublik Deutschland	4 181	17,9 -	7 976	19,8 -	1,9
anderer Wohnsitz	391	8,0 -	578	11,8 -	1,5
Zusammen	4 572	17,1 -	8 554	19,3 -	1,9
Stadt Jena					
Bundesrepublik Deutschland	7 543	3,2	14 153	2,7	1,9
anderer Wohnsitz	1 041	21,0	2 788	13,1	2,7
Zusammen	8 584	5,1	16 941	4,2	2,0
Stadt Suhl					
Bundesrepublik Deutschland	6 718	8,7	18 175	1,7	2,7
anderer Wohnsitz	164	29,3 -	451	46,1 -	2,8
Zusammen	6 882	7,3	18 626	0,4 -	2,7
Stadt Weimar					
Bundesrepublik Deutschland	13 614	15,9	22 936	4,1	1,7
anderer Wohnsitz	1 275	37,5	1 903	20,6	1,5
Zusammen	14 889	17,5	24 839	5,2	1,7
Stadt Eisenach					
Bundesrepublik Deutschland	7 055	4,0 -	11 788	6,6 -	1,7
anderer Wohnsitz	918	16,9	1 524	40,0 -	1,7
Zusammen	7 973	2,0 -	13 312	12,2 -	1,7
Eichsfeld					
Bundesrepublik Deutschland	4 574	26,8	13 647	1,6	3,0
anderer Wohnsitz	67	53,8 -	182	54,2 -	2,7
Zusammen	4 641	23,7	13 829	0,0	3,0
Nordhausen					
Bundesrepublik Deutschland	3 281	3,6 -	8 576	2,6 -	2,6
anderer Wohnsitz	87	22,3 -	170	34,1 -	2,0
Zusammen	3 368	4,2 -	8 746	3,5 -	2,6
Wartburgkreis					
Bundesrepublik Deutschland	5 420	13,2	43 263	4,3	8,0
anderer Wohnsitz	123	123,6	190	4,5 -	1,5
Zusammen	5 543	14,5	43 453	4,2	7,8
Unstrut-Hainich-Kreis					
Bundesrepublik Deutschland	3 759	4,3 -	17 420	0,6	4,6
anderer Wohnsitz	113	85,2	183	7,6 -	1,6
Zusammen	3 872	3,0 -	17 603	0,5	4,5
Kyffhäuserkreis					
Bundesrepublik Deutschland	2 638	3,3 -	12 631	12,6	4,8
anderer Wohnsitz	41	43,8 -	94	42,3 -	2,3
Zusammen	2 679	4,4 -	12 725	11,8	4,7
Schmalkalden-Meiningen					
Bundesrepublik Deutschland	18 068	2,6 -	54 154	1,1 -	3,0
anderer Wohnsitz	743	41,0	3 290	32,1	4,4
Zusammen	18 811	1,4 -	57 444	0,4	3,1

Noch: 6. Ankünfte, Übernachtungen und Aufenthaltsdauer der Gäste in Beherbergungsstätten nach Kreisen und zusammengefassten Gästegruppen (ohne Camping)

Kreisfreie Stadt Landkreis Land ----- Ständiger Wohnsitz der Gäste	Januar 2008				
	Ankünfte		Übernachtungen		durchschnittliche Aufenthaltsdauer
	insgesamt	Veränderung gegenüber dem Vorjahresmonat	insgesamt	Veränderung gegenüber dem Vorjahresmonat	
	Anzahl	%	Anzahl	%	Tage
Gotha					
Bundesrepublik Deutschland	17 867	12,6	53 221	7,2	3,0
anderer Wohnsitz	651	51,7	1 615	74,2	2,5
Zusammen	18 518	13,6	54 836	8,5	3,0
Sömmerda					
Bundesrepublik Deutschland	1 999	6,0	3 724	1,6	1,9
anderer Wohnsitz	23	23,3 -	30	75,2 -	1,3
Zusammen	2 022	5,5	3 754	0,8 -	1,9
Hildburghausen					
Bundesrepublik Deutschland	10 550	15,5	42 485	10,1	4,0
anderer Wohnsitz	72	20,9 -	144	57,4 -	2,0
Zusammen	10 622	15,1	42 629	9,5	4,0
Ilm-Kreis					
Bundesrepublik Deutschland	10 007	5,9	27 357	6,5	2,7
anderer Wohnsitz	352	1,9 -	753	22,5 -	2,1
Zusammen	10 359	5,6	28 110	5,4	2,7
Weimarer Land					
Bundesrepublik Deutschland	7 209	6,7 -	29 481	1,9	4,1
anderer Wohnsitz	478	50,8	965	3,9	2,0
Zusammen	7 687	4,4 -	30 446	2,0	4,0
Sonneberg					
Bundesrepublik Deutschland	4 016	33,1	11 587	35,8	2,9
anderer Wohnsitz	77	18,9 -	177	46,0 -	2,3
Zusammen	4 093	31,5	11 764	32,8	2,9
Saalfeld-Rudolstadt					
Bundesrepublik Deutschland	7 495	2,5	23 358	9,1	3,1
anderer Wohnsitz	115	59,7	214	49,7	1,9
Zusammen	7 610	3,1	23 572	9,4	3,1
Saale-Holzland-Kreis					
Bundesrepublik Deutschland	5 254	0,8	24 505	1,0	4,7
anderer Wohnsitz	379	7,1 -	503	45,9 -	1,3
Zusammen	5 633	0,3	25 008	0,8 -	4,4
Saale-Orla-Kreis					
Bundesrepublik Deutschland	4 793	9,1	14 903	11,0	3,1
anderer Wohnsitz	459	2,5	767	21,9	1,7
Zusammen	5 252	8,4	15 670	11,5	3,0
Greiz					
Bundesrepublik Deutschland	3 614	1,8 -	6 747	1,3 -	1,9
anderer Wohnsitz	139	15,8	217	51,8 -	1,6
Zusammen	3 753	1,3 -	6 964	4,5 -	1,9
Altenburger Land					
Bundesrepublik Deutschland	2 396	8,6 -	5 274	3,5 -	2,2
anderer Wohnsitz	140	102,9	455	158,5	3,3
Zusammen	2 536	5,7 -	5 729	1,5	2,3
Thüringen					
Bundesrepublik Deutschland	172 744	4,8	502 293	3,9	2,9
anderer Wohnsitz	10 366	27,1	21 835	4,6	2,1
Insgesamt	183 110	5,9	524 128	4,0	2,9

7. Ankünfte, Übernachtungen und Aufenthaltsdauer der Gäste in Beherbergungsstätten
nach Kreisen, ausgewählten Betriebsarten und zusammengefassten Gästegruppen (ohne Camping)

Kreisfreie Stadt Landkreis ----- Betriebsart ----- Ständiger Wohnsitz der Gäste	Januar 2008				
	Ankünfte		Übernachtungen		durchschnittliche Aufenthaltsdauer
	insgesamt	Veränderung gegenüber dem Vorjahresmonat	insgesamt	Veränderung gegenüber dem Vorjahresmonat	
	Anzahl	%	Anzahl	%	Tage
Stadt Erfurt					
Hotellerie					
Bundesrepublik Deutschland	19 139	5,3	31 522	4,4	1,6
anderer Wohnsitz	2 348	68,9	4 217	55,5	1,8
Zusammen	21 487	9,8	35 739	8,6	1,7
darunter					
Hotels					
Bundesrepublik Deutschland	16 470	8,3	26 666	7,4	1,6
anderer Wohnsitz	2 218	76,0	3 848	55,4	1,7
Zusammen	18 688	13,5	30 514	11,8	1,6
Gasthöfe					
Bundesrepublik Deutschland	439	31,2 -	717	41,7 -	1,6
anderer Wohnsitz	42	223,1	200	X	4,8
Zusammen	481	26,1 -	917	26,8 -	1,9
Stadt Gera					
Hotellerie					
Bundesrepublik Deutschland	4 181	17,9 -	7 976	19,8 -	1,9
anderer Wohnsitz	391	8,0 -	578	11,8 -	1,5
Zusammen	4 572	17,1 -	8 554	19,3 -	1,9
darunter					
Hotels					
Bundesrepublik Deutschland	3 383	6,0 -	6 311	5,9 -	1,9
anderer Wohnsitz	338	1,7 -	509	9,1 -	1,5
Zusammen	3 721	5,6 -	6 820	6,1 -	1,8
Gasthöfe					
Bundesrepublik Deutschland	227	23,1 -	411	42,5 -	1,8
anderer Wohnsitz	3	57,1 -	8	57,9 -	2,7
Zusammen	230	23,8 -	419	42,9 -	1,8
Stadt Jena					
Hotellerie					
Bundesrepublik Deutschland	7 192	2,4	13 172	0,4 -	1,8
anderer Wohnsitz	1 019	19,7	2 622	6,8	2,6
Zusammen	8 211	4,3	15 794	0,7	1,9
darunter					
Hotels					
Bundesrepublik Deutschland	4 973	0,4	9 300	5,9 -	1,9
anderer Wohnsitz	820	17,3	2 094	9,9	2,6
Zusammen	5 793	2,5	11 394	3,4 -	2,0
Gasthöfe					
Bundesrepublik Deutschland	854	16,2	1 495	28,1	1,8
anderer Wohnsitz	62	12,7	177	50,3 -	2,9
Zusammen	916	15,9	1 672	9,8	1,8

Noch: 7. Ankünfte, Übernachtungen und Aufenthaltsdauer der Gäste in Beherbergungsstätten
nach Kreisen, ausgewählten Betriebsarten und zusammengefassten Gästegruppen (ohne Camping)

Kreisfreie Stadt Landkreis ----- Betriebsart ----- Ständiger Wohnsitz der Gäste	Januar 2008				
	Ankünfte		Übernachtungen		durchschnittliche Aufenthalts- dauer
	insgesamt	Veränderung gegenüber dem Vorjahres- monat	insgesamt	Veränderung gegenüber dem Vorjahres- monat	
	Anzahl	%	Anzahl	%	Tage
Stadt Suhl					
Hotellerie					
Bundesrepublik Deutschland	6 605	9,1	17 666	1,8	2,7
anderer Wohnsitz	162	24,7 -	443	11,0 -	2,7
Zusammen	6 767	7,9	18 109	1,4	2,7
darunter					
Hotels					
Bundesrepublik Deutschland	5 953	5,3	16 259	0,2	2,7
anderer Wohnsitz	162	23,2 -	443	9,4 -	2,7
Zusammen	6 115	4,3	16 702	0,0	2,7
Gasthöfe					
Bundesrepublik Deutschland	254	50,3	598	2,8 -	2,4
anderer Wohnsitz	-	-	-	-	-
Zusammen	254	50,3	598	2,8 -	2,4
Stadt Weimar					
Hotellerie					
Bundesrepublik Deutschland	10 613	16,9	17 114	4,3	1,6
anderer Wohnsitz	1 130	31,7	1 568	13,0	1,4
Zusammen	11 743	18,2	18 682	5,0	1,6
darunter					
Hotels					
Bundesrepublik Deutschland	7 575	12,3	11 827	0,7 -	1,6
anderer Wohnsitz	465	25,3	763	7,3	1,6
Zusammen	8 040	13,0	12 590	0,3 -	1,6
Gasthöfe					
Bundesrepublik Deutschland	298	88,6	525	84,2	1,8
anderer Wohnsitz	10	X	14	X	1,4
Zusammen	308	94,9	539	89,1	1,8
Stadt Eisenach					
Hotellerie					
Bundesrepublik Deutschland	6 691	4,0 -	11 126	6,3 -	1,7
anderer Wohnsitz	894	14,6	1 483	41,5 -	1,7
Zusammen	7 585	2,1 -	12 609	12,5 -	1,7
darunter					
Hotels					
Bundesrepublik Deutschland	5 667	5,2 -	9 379	8,5 -	1,7
anderer Wohnsitz	790	15,3	1 240	2,7 -	1,6
Zusammen	6 457	3,1 -	10 619	7,9 -	1,6
Gasthöfe					
Bundesrepublik Deutschland	306	16,8	613	32,4	2,0
anderer Wohnsitz	6	100,0	22	266,7	3,7
Zusammen	312	17,7	635	35,4	2,0

Noch: 7. Ankünfte, Übernachtungen und Aufenthaltsdauer der Gäste in Beherbergungsstätten
nach Kreisen, ausgewählten Betriebsarten und zusammengefassten Gästegruppen (ohne Camping)

Kreisfreie Stadt Landkreis ----- Betriebsart ----- Ständiger Wohnsitz der Gäste	Januar 2008				
	Ankünfte		Übernachtungen		durchschnittliche Aufenthalts- dauer
	insgesamt	Veränderung gegenüber dem Vorjahres- monat	insgesamt	Veränderung gegenüber dem Vorjahres- monat	
	Anzahl	%	Anzahl	%	Tage
Eichsfeld					
Hotellerie					
Bundesrepublik Deutschland	3 187	33,1	5 298	14,7	1,7
anderer Wohnsitz	65	54,2 -	176	53,1 -	2,7
Zusammen	3 252	28,2	5 474	9,6	1,7
darunter					
Hotels					
Bundesrepublik Deutschland	2 606	34,5	4 093	10,2	1,6
anderer Wohnsitz	65	51,9 -	176	51,6 -	2,7
Zusammen	2 671	28,9	4 269	4,7	1,6
Gasthöfe					
Bundesrepublik Deutschland	507	22,5	1 019	26,0	2,0
anderer Wohnsitz	-	-	-	-	-
Zusammen	507	22,5	1 019	26,0	2,0
Sonstiges Beherbergungsgewerbe					
Bundesrepublik Deutschland	990	16,9	1 961	3,1 -	2,0
anderer Wohnsitz	-	-	-	-	-
Zusammen	990	16,6	1 961	3,7 -	2,0
darunter					
Ferienzentren, Ferienhäuser und -wohnungen					
Bundesrepublik Deutschland	11	50,0 -	41	43,8 -	3,7
anderer Wohnsitz	-	-	-	-	-
Zusammen	11	54,2 -	41	52,9 -	3,7
Vorsorge- u. Rehabilitationskliniken					
Bundesrepublik Deutschland	397	8,2	6 388	5,9 -	16,1
anderer Wohnsitz	2	100,0	6	25,0 -	3,0
Zusammen	399	8,4	6 394	5,9 -	16,0
Nordhausen					
Hotellerie					
Bundesrepublik Deutschland	2 823	0,1	6 858	4,6	2,4
anderer Wohnsitz	84	11,6 -	166	29,4 -	2,0
Zusammen	2 907	0,3 -	7 024	3,4	2,4
darunter					
Hotels					
Bundesrepublik Deutschland	2 240	5,6	5 504	1,0	2,5
anderer Wohnsitz	41	25,5 -	72	45,0 -	1,8
Zusammen	2 281	4,8	5 576	0,1 -	2,4
Gasthöfe					
Bundesrepublik Deutschland	136	20,5 -	277	12,1	2,0
anderer Wohnsitz	3	X	3	X	1,0
Zusammen	139	18,7 -	280	13,4	2,0
Wartburgkreis					
Hotellerie					
Bundesrepublik Deutschland	3 610	18,7	7 950	33,5	2,2
anderer Wohnsitz	120	118,2	184	7,5 -	1,5
Zusammen	3 730	20,5	8 134	32,1	2,2
darunter					
Hotels					
Bundesrepublik Deutschland	2 557	32,3	5 330	40,0	2,1
anderer Wohnsitz	88	100,0	143	4,7 -	1,6
Zusammen	2 645	33,8	5 473	38,3	2,1

Noch: 7. Ankünfte, Übernachtungen und Aufenthaltsdauer der Gäste in Beherbergungsstätten
nach Kreisen, ausgewählten Betriebsarten und zusammengefassten Gästegruppen (ohne Camping)

Kreisfreie Stadt Landkreis ----- Betriebsart ----- Ständiger Wohnsitz der Gäste	Januar 2008				
	Ankünfte		Übernachtungen		durchschnittliche Aufenthaltsdauer
	insgesamt	Veränderung gegenüber dem Vorjahresmonat	insgesamt	Veränderung gegenüber dem Vorjahresmonat	
	Anzahl	%	Anzahl	%	Tage
Noch: Wartburgkreis					
Gasthöfe					
Bundesrepublik Deutschland	753	5,3 -	1 595	15,2	2,1
anderer Wohnsitz	12	50,0	20	55,6 -	1,7
Zusammen	765	4,7 -	1 615	13,0	2,1
Sonstiges Beherbergungsgewerbe					
Bundesrepublik Deutschland	188	37,1 -	595	30,3 -	3,2
anderer Wohnsitz	3	X	6	X	2,0
Zusammen	191	36,1 -	601	29,6 -	3,1
darunter					
Ferienzentren, Ferienhäuser und -wohnungen					
Bundesrepublik Deutschland	85	38,8 -	357	37,3 -	4,2
anderer Wohnsitz	3	X	6	X	2,0
Zusammen	88	36,7 -	363	36,2 -	4,1
Vorsorge- u. Rehabilitationskliniken					
Bundesrepublik Deutschland	1 622	12,1	34 718	0,1	21,4
anderer Wohnsitz	-	-	-	-	-
Zusammen	1 622	12,1	34 718	0,1	21,4
Unstrut-Hainich-Kreis					
Hotellerie					
Bundesrepublik Deutschland	2 540	14,9 -	4 588	13,7 -	1,8
anderer Wohnsitz	110	111,5	150	57,9	1,4
Zusammen	2 650	12,7 -	4 738	12,5 -	1,8
darunter					
Hotels					
Bundesrepublik Deutschland	1 939	17,4 -	3 439	17,6 -	1,8
anderer Wohnsitz	88	109,5	120	53,8	1,4
Zusammen	2 027	15,2 -	3 559	16,3 -	1,8
Gasthöfe					
Bundesrepublik Deutschland	417	2,8 -	728	9,1	1,7
anderer Wohnsitz	11	X	19	X	1,7
Zusammen	428	0,7 -	747	11,3	1,7
Kyffhäuserkreis					
Hotellerie					
Bundesrepublik Deutschland	1 541	6,1 -	3 165	3,8	2,1
anderer Wohnsitz	41	43,8 -	94	42,3 -	2,3
Zusammen	1 582	7,7 -	3 259	1,5	2,1
darunter					
Hotels					
Bundesrepublik Deutschland	1 056	6,0 -	1 894	8,7 -	1,8
anderer Wohnsitz	25	8,7	47	6,0 -	1,9
Zusammen	1 081	5,7 -	1 941	8,7 -	1,8
Gasthöfe					
Bundesrepublik Deutschland	193	48,5	613	128,7	3,2
anderer Wohnsitz	7	82,9 -	13	81,9 -	1,9
Zusammen	200	17,0	626	84,1	3,1

Noch: 7. Ankünfte, Übernachtungen und Aufenthaltsdauer der Gäste in Beherbergungsstätten
nach Kreisen, ausgewählten Betriebsarten und zusammengefassten Gästegruppen (ohne Camping)

Kreisfreie Stadt Landkreis ----- Betriebsart ----- Ständiger Wohnsitz der Gäste	Januar 2008				
	Ankünfte		Übernachtungen		durchschnittliche Aufenthalts- dauer
	insgesamt	Veränderung gegenüber dem Vorjahres- monat	insgesamt	Veränderung gegenüber dem Vorjahres- monat	
	Anzahl	%	Anzahl	%	Tage
Schmalkalden-Meiningen					
Hotellerie					
Bundesrepublik Deutschland	14 470	3,9 -	40 951	2,0 -	2,8
anderer Wohnsitz	684	44,9	3 119	44,7	4,6
Zusammen	15 154	2,5 -	44 070	0,3	2,9
darunter					
Hotels					
Bundesrepublik Deutschland	10 987	1,4 -	32 380	0,4	2,9
anderer Wohnsitz	596	59,4	2 820	51,8	4,7
Zusammen	11 583	0,6	35 200	3,2	3,0
Gasthöfe					
Bundesrepublik Deutschland	2 159	14,8 -	5 078	13,5 -	2,4
anderer Wohnsitz	65	4,8	261	17,6	4,0
Zusammen	2 224	14,3 -	5 339	12,3 -	2,4
Sonstiges Beherbergungsgewerbe					
Bundesrepublik Deutschland	3 598	3,0	13 203	1,8	3,7
anderer Wohnsitz	59	7,3	171	49,0 -	2,9
Zusammen	3 657	3,1	13 374	0,6	3,7
darunter					
Ferienzentren, Ferienhäuser und -wohnungen					
Bundesrepublik Deutschland	1 501	15,6	6 854	3,9	4,6
anderer Wohnsitz	28	86,7	60	27,7 -	2,1
Zusammen	1 529	16,4	6 914	3,5	4,5
Gotha					
Hotellerie					
Bundesrepublik Deutschland	15 320	12,0	39 002	7,8	2,5
anderer Wohnsitz	599	39,6	1 511	63,0	2,5
Zusammen	15 919	12,9	40 513	9,2	2,5
darunter					
Hotels					
Bundesrepublik Deutschland	13 267	12,0	34 262	7,6	2,6
anderer Wohnsitz	517	37,1	1 076	58,5	2,1
Zusammen	13 784	12,8	35 338	8,7	2,6
Gasthöfe					
Bundesrepublik Deutschland	888	5,3	2 180	23,1	2,5
anderer Wohnsitz	10	60,0 -	14	82,9 -	1,4
Zusammen	898	3,5	2 194	18,4	2,4
Sömmerda					
Hotellerie					
Bundesrepublik Deutschland	1 956	6,0	3 595	0,1	1,8
anderer Wohnsitz	23	23,3 -	30	75,2 -	1,3
Zusammen	1 979	5,5	3 625	2,4 -	1,8
darunter					
Hotels					
Bundesrepublik Deutschland	1 426	3,9	2 198	8,5 -	1,5
anderer Wohnsitz	20	16,7 -	24	52,0 -	1,2
Zusammen	1 446	3,6	2 222	9,3 -	1,5
Gasthöfe					
Bundesrepublik Deutschland	188	19,0	595	68,1	3,2
anderer Wohnsitz	-	-	3	X	X
Zusammen	188	19,0	598	68,9	3,2

Noch: 7. Ankünfte, Übernachtungen und Aufenthaltsdauer der Gäste in Beherbergungsstätten
nach Kreisen, ausgewählten Betriebsarten und zusammengefassten Gästegruppen (ohne Camping)

Kreisfreie Stadt Landkreis ----- Betriebsart ----- Ständiger Wohnsitz der Gäste	Januar 2008				
	Ankünfte		Übernachtungen		durchschnittliche Aufenthalts- dauer
	insgesamt	Veränderung gegenüber dem Vorjahres- monat	insgesamt	Veränderung gegenüber dem Vorjahres- monat	
	Anzahl	%	Anzahl	%	Tage
Hildburghausen					
Hotellerie					
Bundesrepublik Deutschland	8 250	12,6	21 215	17,7	2,6
anderer Wohnsitz	69	17,9 -	141	37,1 -	2,0
Zusammen	8 319	12,3	21 356	17,0	2,6
darunter					
Hotels					
Bundesrepublik Deutschland	6 762	17,0	17 507	25,3	2,6
anderer Wohnsitz	60	7,1	117	3,3 -	2,0
Zusammen	6 822	16,9	17 624	25,1	2,6
Gasthöfe					
Bundesrepublik Deutschland	907	10,4 -	1 961	22,3 -	2,2
anderer Wohnsitz	5	75,0 -	18	81,1 -	3,6
Zusammen	912	11,6 -	1 979	24,5 -	2,2
Sonstiges Beherbergungsgewerbe					
Bundesrepublik Deutschland	1 253	64,2	3 307	43,4	2,6
anderer Wohnsitz	3	57,1 -	3	97,4 -	1,0
Zusammen	1 256	63,1	3 310	36,8	2,6
darunter					
Ferienzentren, Ferienhäuser und -wohnungen					
Bundesrepublik Deutschland	285	64,7	1 115	83,4	3,9
anderer Wohnsitz	3	57,1 -	3	97,4 -	1,0
Zusammen	288	60,0	1 118	54,8	3,9
Vorsorge- u. Rehabilitationskliniken					
Bundesrepublik Deutschland	1 047	0,1	17 963	1,6 -	17,2
anderer Wohnsitz	-	-	-	-	-
Zusammen	1 047	0,1	17 963	1,6 -	17,2
Ilm-Kreis					
Hotellerie					
Bundesrepublik Deutschland	8 915	9,5	24 187	12,4	2,7
anderer Wohnsitz	237	28,4 -	612	28,3 -	2,6
Zusammen	9 152	8,1	24 799	10,9	2,7
darunter					
Hotels					
Bundesrepublik Deutschland	6 666	21,2	18 555	27,3	2,8
anderer Wohnsitz	203	27,0 -	470	26,9 -	2,3
Zusammen	6 869	18,9	19 025	25,0	2,8
Gasthöfe					
Bundesrepublik Deutschland	1 465	26,7 -	3 959	25,6 -	2,7
anderer Wohnsitz	20	52,4 -	57	68,0 -	2,9
Zusammen	1 485	27,2 -	4 016	27,0 -	2,7
Sonstiges Beherbergungsgewerbe					
Bundesrepublik Deutschland	1 092	17,0 -	3 170	24,2 -	2,9
anderer Wohnsitz	115	X	141	20,5	1,2
Zusammen	1 207	10,1 -	3 311	23,0 -	2,7
darunter					
Ferienzentren, Ferienhäuser und -wohnungen					
Bundesrepublik Deutschland	499	24,8	1 625	15,6	3,3
anderer Wohnsitz	6	X	18	X	3,0
Zusammen	505	26,3	1 643	16,9	3,3

Noch: 7. Ankünfte, Übernachtungen und Aufenthaltsdauer der Gäste in Beherbergungsstätten
nach Kreisen, ausgewählten Betriebsarten und zusammengefassten Gästegruppen (ohne Camping)

Kreisfreie Stadt Landkreis ----- Betriebsart ----- Ständiger Wohnsitz der Gäste	Januar 2008				
	Ankünfte		Übernachtungen		durchschnittliche Aufenthalts- dauer
	insgesamt	Veränderung gegenüber dem Vorjahres- monat	insgesamt	Veränderung gegenüber dem Vorjahres- monat	
	Anzahl	%	Anzahl	%	Tage
Weimarer Land					
Hotellerie					
Bundesrepublik Deutschland	5 256	13,4 -	13 917	0,2	2,6
anderer Wohnsitz	478	50,8	965	3,9	2,0
Zusammen	5 734	10,2 -	14 882	0,4	2,6
darunter					
Hotels					
Bundesrepublik Deutschland	4 044	17,7 -	11 450	1,2	2,8
anderer Wohnsitz	236	56,3	381	10,4	1,6
Zusammen	4 280	15,5 -	11 831	1,5	2,8
Gasthöfe					
Bundesrepublik Deutschland	274	1,9	618	1,3	2,3
anderer Wohnsitz	5	X	7	X	1,4
Zusammen	279	3,7	625	2,5	2,2
Sonstiges Beherbergungsgewerbe					
Bundesrepublik Deutschland	1 105	32,0	3 056	26,8	2,8
anderer Wohnsitz	-	-	-	-	-
Zusammen	1 105	32,0	3 056	26,8	2,8
darunter					
Ferienzentren, Ferienhäuser und -wohnungen					
Bundesrepublik Deutschland	322	47,0	814	80,9	2,5
anderer Wohnsitz	-	-	-	-	-
Zusammen	322	47,0	814	80,9	2,5
Vorsorge- u. Rehabilitationskliniken					
Bundesrepublik Deutschland	848	3,2	12 508	0,9 -	14,8
anderer Wohnsitz	-	-	-	-	-
Zusammen	848	3,2	12 508	0,9 -	14,8
Sonneberg					
Hotellerie					
Bundesrepublik Deutschland	3 028	40,1	6 710	42,6	2,2
anderer Wohnsitz	75	14,8 -	175	40,5 -	2,3
Zusammen	3 103	37,9	6 885	37,8	2,2
darunter					
Hotels					
Bundesrepublik Deutschland	1 795	49,8	3 660	60,1	2,0
anderer Wohnsitz	48	35,1 -	115	11,5 -	2,4
Zusammen	1 843	44,9	3 775	56,3	2,0
Gasthöfe					
Bundesrepublik Deutschland	885	24,6	2 089	22,7	2,4
anderer Wohnsitz	14	27,3	33	79,1 -	2,4
Zusammen	899	24,7	2 122	14,0	2,4
Saalfeld-Rudolstadt					
Hotellerie					
Bundesrepublik Deutschland	4 844	3,9	11 799	9,7	2,4
anderer Wohnsitz	112	55,6	195	36,4	1,7
Zusammen	4 956	4,7	11 994	10,1	2,4
darunter					
Hotels					
Bundesrepublik Deutschland	3 271	3,3	7 637	12,4	2,3
anderer Wohnsitz	82	90,7	146	80,2	1,8
Zusammen	3 353	4,5	7 783	13,2	2,3
Gasthöfe					
Bundesrepublik Deutschland	1 181	3,4 -	2 933	2,6 -	2,5
anderer Wohnsitz	25	13,8 -	39	37,1 -	1,6
Zusammen	1 206	3,6 -	2 972	3,3 -	2,5

Noch: 7. Ankünfte, Übernachtungen und Aufenthaltsdauer der Gäste in Beherbergungsstätten
nach Kreisen, ausgewählten Betriebsarten und zusammengefassten Gästegruppen (ohne Camping)

Kreisfreie Stadt Landkreis ----- Betriebsart ----- Ständiger Wohnsitz der Gäste	Januar 2008				
	Ankünfte		Übernachtungen		durchschnittliche Aufenthaltsdauer
	insgesamt	Veränderung gegenüber dem Vorjahresmonat	insgesamt	Veränderung gegenüber dem Vorjahresmonat	
	Anzahl	%	Anzahl	%	Tage
Noch: Saalfeld-Rudolstadt					
Sonstiges Beherbergungsgewerbe					
Bundesrepublik Deutschland	2 404	0,9 -	5 895	2,1	2,5
anderer Wohnsitz	3	X	19	X	6,3
Zusammen	2 407	0,8 -	5 914	2,5	2,5
darunter					
Ferienzentren, Ferienhäuser und -wohnungen					
Bundesrepublik Deutschland	149	35,5 -	527	42,9 -	3,5
anderer Wohnsitz	3	X	19	X	6,3
Zusammen	152	34,2 -	546	40,8 -	3,6
Vorsorge- u. Rehabilitationskliniken					
Bundesrepublik Deutschland	247	10,8	5 664	16,0	22,9
anderer Wohnsitz	-	-	-	-	-
Zusammen	247	10,8	5 664	16,0	22,9
Saale-Holzland-Kreis					
Hotellerie					
Bundesrepublik Deutschland	4 562	2,0	8 818	1,1	1,9
anderer Wohnsitz	376	7,8 -	494	46,9 -	1,3
Zusammen	4 938	1,2	9 312	3,5 -	1,9
darunter					
Hotels					
Bundesrepublik Deutschland	3 575	2,4	7 049	0,2 -	2,0
anderer Wohnsitz	350	0,6 -	461	45,1 -	1,3
Zusammen	3 925	2,1	7 510	4,9 -	1,9
Gasthöfe					
Bundesrepublik Deutschland	872	0,2	1 488	5,8	1,7
anderer Wohnsitz	22	53,2 -	29	62,8 -	1,3
Zusammen	894	2,5 -	1 517	2,2	1,7
Sonstiges Beherbergungsgewerbe					
Bundesrepublik Deutschland	127	35,9 -	396	24,3 -	3,1
anderer Wohnsitz	3	X	9	X	3,0
Zusammen	130	34,3 -	405	22,6 -	3,1
Vorsorge- u. Rehabilitationskliniken					
Bundesrepublik Deutschland	565	4,4	15 291	1,8	27,1
anderer Wohnsitz	-	-	-	-	-
Zusammen	565	4,4	15 291	1,8	27,1
Saale-Orla-Kreis					
Hotellerie					
Bundesrepublik Deutschland	3 948	7,2	9 942	9,3	2,5
anderer Wohnsitz	451	1,6	702	20,0	1,6
Zusammen	4 399	6,6	10 644	10,0	2,4
darunter					
Hotels					
Bundesrepublik Deutschland	3 115	9,5	8 326	7,8	2,7
anderer Wohnsitz	142	14,5	361	87,0	2,5
Zusammen	3 257	9,7	8 687	9,7	2,7
Gasthöfe					
Bundesrepublik Deutschland	567	10,3 -	1 150	13,1	2,0
anderer Wohnsitz	117	19,4	128	15,2 -	1,1
Zusammen	684	6,3 -	1 278	9,4	1,9

Noch: 7. Ankünfte, Übernachtungen und Aufenthaltsdauer der Gäste in Beherbergungsstätten
nach Kreisen, ausgewählten Betriebsarten und zusammengefassten Gästegruppen (ohne Camping)

Kreisfreie Stadt Landkreis ----- Betriebsart ----- Ständiger Wohnsitz der Gäste	Januar 2008				
	Ankünfte		Übernachtungen		durchschnittliche Aufenthaltsdauer
	insgesamt	Veränderung gegenüber dem Vorjahres- monat	insgesamt	Veränderung gegenüber dem Vorjahres- monat	
	Anzahl	%	Anzahl	%	Tage
Greiz					
Hotellerie					
Bundesrepublik Deutschland	3 156	3,2 -	5 738	0,3	1,8
anderer Wohnsitz	139	15,8	217	51,8 -	1,6
Zusammen	3 295	2,5 -	5 955	3,5 -	1,8
darunter					
Hotels					
Bundesrepublik Deutschland	2 222	7,3	3 721	16,1	1,7
anderer Wohnsitz	80	50,9	128	17,4 -	1,6
Zusammen	2 302	8,4	3 849	14,5	1,7
Gasthöfe					
Bundesrepublik Deutschland	393	31,4 -	655	27,3 -	1,7
anderer Wohnsitz	47	11,3 -	70	74,0 -	1,5
Zusammen	440	29,7 -	725	38,0 -	1,6
Sonstiges Beherbergungsgewerbe					
Bundesrepublik Deutschland	458	8,5	1 009	9,7 -	2,2
anderer Wohnsitz	-	-	-	-	-
Zusammen	458	8,5	1 009	9,7 -	2,2
darunter					
Ferienzentren, Ferienhäuser und -wohnungen					
Bundesrepublik Deutschland	16	36,0 -	59	47,5	3,7
anderer Wohnsitz	-	-	-	-	-
Zusammen	16	36,0 -	59	47,5	3,7
Altenburger Land					
Hotellerie					
Bundesrepublik Deutschland	2 237	3,2	4 529	10,0	2,0
anderer Wohnsitz	140	102,9	455	158,5	3,3
Zusammen	2 377	6,3	4 984	16,1	2,1
darunter					
Hotels					
Bundesrepublik Deutschland	1 616	8,0 -	3 494	3,0	2,2
anderer Wohnsitz	130	97,0	374	156,2	2,9
Zusammen	1 746	4,2 -	3 868	9,3	2,2
Gasthöfe					
Bundesrepublik Deutschland	419	65,0	569	33,3	1,4
anderer Wohnsitz	7	X	21	X	3,0
Zusammen	426	67,7	590	38,2	1,4

8. Ankünfte, Übernachtungen und Aufenthaltsdauer der Gäste in Beherbergungsstätten
nach ausgewählten Gemeinden und zusammengefassten Gästegruppen (ohne Camping)

Landkreis Gemeinde ----- Ständiger Wohnsitz der Gäste	Januar 2008				
	Ankünfte		Übernachtungen		durch- schnittliche Aufenthalts- dauer
	insgesamt	Veränderung gegenüber dem Vorjahres- monat	insgesamt	Veränderung gegenüber dem Vorjahres- monat	
	Anzahl	%	Anzahl	%	Tage
Eichsfeld					
Dingelstädt, Stadt					
Bundesrepublik Deutschland	138	43,8	168	2,9 -	1,2
anderer Wohnsitz	1	75,0 -	5	68,7 -	5,0
Zusammen	139	39,0	173	8,5 -	1,2
Heilbad Heiligenstadt, Stadt					
Bundesrepublik Deutschland	1 037	12,8	5 659	8,7 -	5,5
anderer Wohnsitz	1	97,6 -	3	96,2 -	3,0
Zusammen	1 038	8,0	5 662	9,8 -	5,5
Küllstedt					
Bundesrepublik Deutschland	26	42,2 -	53	31,2 -	2,0
anderer Wohnsitz	-	-	-	-	-
Zusammen	26	42,2 -	53	31,2 -	2,0
Schimberg					
Bundesrepublik Deutschland	71	60,1 -	214	54,4 -	3,0
anderer Wohnsitz	-	-	-	-	-
Zusammen	71	60,1 -	214	54,4 -	3,0
Leinefelde-Worbis, Stadt					
Bundesrepublik Deutschland	1 043	16,0	1 987	4,6	1,9
anderer Wohnsitz	11	74,4 -	43	80,0 -	3,9
Zusammen	1 054	11,9	2 030	4,0 -	1,9
Nordhausen					
Bleicherode, Stadt					
Bundesrepublik Deutschland	89	60,3 -	355	42,8 -	4,0
anderer Wohnsitz	-	-	-	-	-
Zusammen	89	65,2 -	355	50,8 -	4,0
Ellrich, Stadt					
Bundesrepublik Deutschland	532	14,7	1 177	9,9 -	2,2
anderer Wohnsitz	-	-	-	-	-
Zusammen	532	14,7	1 177	9,9 -	2,2
Ilfeld					
Bundesrepublik Deutschland	474	19,7 -	1 094	19,8 -	2,3
anderer Wohnsitz	2	X	4	X	2,0
Zusammen	476	19,3 -	1 098	19,5 -	2,3
Neustadt/Harz					
Bundesrepublik Deutschland	329	6,3 -	1 771	2,7 -	5,4
anderer Wohnsitz	5	66,7	5	0,0	1,0
Zusammen	334	5,6 -	1 776	2,7 -	5,3
Nordhausen, Stadt					
Bundesrepublik Deutschland	1 542	1,2	3 335	7,3	2,2
anderer Wohnsitz	70	7,7	139	3,0	2,0
Zusammen	1 612	1,5	3 474	7,1	2,2
Wartburgkreis					
Bad Liebenstein, Stadt					
Bundesrepublik Deutschland	1 419	2,8	22 121	2,0 -	15,6
anderer Wohnsitz	34	X	44	X	1,3
Zusammen	1 453	4,7	22 165	1,9 -	15,3
Bad Salzungen, Stadt					
Bundesrepublik Deutschland	1 789	69,3	11 355	36,8	6,3
anderer Wohnsitz	60	300,0	98	24,1	1,6
Zusammen	1 849	72,5	11 453	36,6	6,2
Buttlar					
Bundesrepublik Deutschland	25	24,2 -	91	71,7	3,6
anderer Wohnsitz	3	X	6	X	2,0
Zusammen	28	15,2 -	97	83,0	3,5

Noch: 8. Ankünfte, Übernachtungen und Aufenthaltsdauer der Gäste in Beherbergungsstätten
nach ausgewählten Gemeinden und zusammengefassten Gästegruppen (ohne Camping)

Landkreis Gemeinde ----- Ständiger Wohnsitz der Gäste	Januar 2008				
	Ankünfte		Übernachtungen		durch- schnittliche Aufenthalts- dauer
	insgesamt	Veränderung gegenüber dem Vorjahres- monat	insgesamt	Veränderung gegenüber dem Vorjahres- monat	
	Anzahl	%	Anzahl	%	Tage
Noch: Wartburgkreis					
Dernbach					
Bundesrepublik Deutschland	133	15,7	266	13,2	2,0
anderer Wohnsitz	-	-	-	-	-
Zusammen	133	15,7	266	13,2	2,0
Leimbach					
Bundesrepublik Deutschland	41	16,3	97	12,8	2,4
anderer Wohnsitz	-	-	-	-	-
Zusammen	41	16,3	97	12,8	2,4
Ruhla, Stadt					
Bundesrepublik Deutschland	427	12,3	874	16,9	2,0
anderer Wohnsitz	-	-	-	-	-
Zusammen	427	13,2	874	17,3	2,0
Weilar					
Bundesrepublik Deutschland	13	63,9	38	51,3	2,9
anderer Wohnsitz	-	-	-	-	-
Zusammen	13	63,9	38	51,3	2,9
Wutha-Farnroda					
Bundesrepublik Deutschland	104	29,7	181	30,4	1,7
anderer Wohnsitz	6	66,7	8	90,7	1,3
Zusammen	110	33,7	189	45,4	1,7
Gerstungen					
Bundesrepublik Deutschland	11	59,3	75	38,9	6,8
anderer Wohnsitz	-	-	-	-	-
Zusammen	11	59,3	75	38,9	6,8
Hörselberg-Hainich					
Bundesrepublik Deutschland	358	5,5	739	5,6	2,1
anderer Wohnsitz	3	50,0	16	X	5,3
Zusammen	361	5,2	755	3,8	2,1
Unstrut-Hainich-Kreis					
Bad Langensalza, Stadt					
Bundesrepublik Deutschland	502	17,6	6 385	9,7	12,7
anderer Wohnsitz	24	118,2	62	42,1	2,6
Zusammen	526	20,1	6 447	8,7	12,3
Mühlhausen/Thüringen, Stadt					
Bundesrepublik Deutschland	1 964	20,7	3 579	18,9	1,8
anderer Wohnsitz	81	88,4	113	54,8	1,4
Zusammen	2 045	18,8	3 692	17,7	1,8
Weinbergen					
Bundesrepublik Deutschland	202	1,9	290	3,7	1,4
anderer Wohnsitz	8	14,3	8	55,6	1,0
Zusammen	210	1,4	298	6,6	1,4
Kyffhäuserkreis					
Bad Frankenhausen/Kyffhäuser, Stadt					
Bundesrepublik Deutschland	1 176	1,9	9 318	18,1	7,9
anderer Wohnsitz	21	62,5	41	68,7	2,0
Zusammen	1 197	4,6	9 359	16,7	7,8
Sondershausen, Stadt					
Bundesrepublik Deutschland	805	11,2	1 562	23,0	1,9
anderer Wohnsitz	9	50,0	34	142,9	3,8
Zusammen	814	11,5	1 596	24,3	2,0
Schmalkalden-Meiningen					
Breitungen/Werra					
Bundesrepublik Deutschland	250	21,6	372	30,5	1,5
anderer Wohnsitz	23	155,6	296	X	12,9
Zusammen	273	16,8	668	19,9	2,4

Noch: 8. Ankünfte, Übernachtungen und Aufenthaltsdauer der Gäste in Beherbergungsstätten
nach ausgewählten Gemeinden und zusammengefassten Gästegruppen (ohne Camping)

Landkreis Gemeinde ----- Ständiger Wohnsitz der Gäste	Januar 2008				
	Ankünfte		Übernachtungen		durch- schnittliche Aufenthalts- dauer
	insgesamt	Veränderung gegenüber dem Vorjahres- monat	insgesamt	Veränderung gegenüber dem Vorjahres- monat	
	Anzahl	%	Anzahl	%	Tage
Noch: Schmalkalden-Meiningen					
Brotterode, Kurort, Stadt					
Bundesrepublik Deutschland	992	10,1 -	2 963	9,6 -	3,0
anderer Wohnsitz	48	92,0	159	261,4	3,3
Zusammen	1 040	7,8 -	3 122	6,0 -	3,0
Floh-Seiligenthal					
Bundesrepublik Deutschland	600	1,6 -	1 339	6,9	2,2
anderer Wohnsitz	-	-	-	-	-
Zusammen	600	1,6 -	1 339	6,9	2,2
Meiningen, Stadt					
Bundesrepublik Deutschland	1 722	5,5 -	3 039	2,1	1,8
anderer Wohnsitz	102	21,4	227	26,1	2,2
Zusammen	1 824	4,3 -	3 266	3,5	1,8
Oberhof, Stadt					
Bundesrepublik Deutschland	10 944	3,6	37 919	5,6	3,5
anderer Wohnsitz	423	20,2	2 003	0,1	4,7
Zusammen	11 367	4,1	39 922	5,3	3,5
Schmalkalden, Kurort, Stadt					
Bundesrepublik Deutschland	698	26,3 -	1 435	31,6 -	2,1
anderer Wohnsitz	18	12,5	24	53,8 -	1,3
Zusammen	716	25,6 -	1 459	32,1 -	2,0
Steinbach-Hallenberg, Kurort, Stadt					
Bundesrepublik Deutschland	157	26,6 -	634	10,8 -	4,0
anderer Wohnsitz	30	14,3 -	193	7,2	6,4
Zusammen	187	24,9 -	827	7,2 -	4,4
Trusetal					
Bundesrepublik Deutschland
anderer Wohnsitz
Zusammen
Zella-Mehlis, Stadt					
Bundesrepublik Deutschland	983	6,2	2 204	1,3 -	2,2
anderer Wohnsitz	2	100,0	2	100,0	1,0
Zusammen	985	6,3	2 206	1,3 -	2,2
Grabfeld					
Bundesrepublik Deutschland	31	82,4	52	8,8 -	1,7
anderer Wohnsitz	1	X	3	X	3,0
Zusammen	32	88,2	55	3,5 -	1,7
Gotha					
Friedrichroda, Stadt					
Bundesrepublik Deutschland	6 883	12,9	19 812	11,8	2,9
anderer Wohnsitz	107	67,2	256	98,4	2,4
Zusammen	6 990	13,5	20 068	12,5	2,9
Georgenthal/Thür. Wald					
Bundesrepublik Deutschland	452	7,9	858	7,9	1,9
anderer Wohnsitz	-	-	-	-	-
Zusammen	452	7,9	858	7,9	1,9
Gotha, Stadt					
Bundesrepublik Deutschland	3 692	5,5	8 641	4,9 -	2,3
anderer Wohnsitz	200	7,4 -	433	11,8 -	2,2
Zusammen	3 892	4,8	9 074	5,2 -	2,3
Luisenthal					
Bundesrepublik Deutschland	1 309	35,9	3 102	32,7	2,4
anderer Wohnsitz	31	14,8	59	20,3 -	1,9
Zusammen	1 340	35,4	3 161	31,1	2,4
Mühlberg					
Bundesrepublik Deutschland	213	28,3	304	33,3	1,4
anderer Wohnsitz	26	X	28	X	1,1
Zusammen	239	42,3	332	43,7	1,4

Noch: 8. Ankünfte, Übernachtungen und Aufenthaltsdauer der Gäste in Beherbergungsstätten
nach ausgewählten Gemeinden und zusammengefassten Gästegruppen (ohne Camping)

Landkreis Gemeinde ----- Ständiger Wohnsitz der Gäste	Januar 2008				
	Ankünfte		Übernachtungen		durch- schnittliche Aufenthalts- dauer
	insgesamt	Veränderung gegenüber dem Vorjahres- monat	insgesamt	Veränderung gegenüber dem Vorjahres- monat	
	Anzahl	%	Anzahl	%	Tage
Noch: Gotha					
Ohdruf, Stadt					
Bundesrepublik Deutschland	295	139,8	1 086	X	3,7
anderer Wohnsitz	2	100,0	4	X	2,0
Zusammen	297	139,5	1 090	X	3,7
Tabarz/Thür. Wald					
Bundesrepublik Deutschland	2 242	29,6	12 835	1,0	5,7
anderer Wohnsitz	92	X	128	X	1,4
Zusammen	2 334	34,2	12 963	1,9	5,6
Tambach-Dietharz/Thür. Wald, Stadt					
Bundesrepublik Deutschland	617	5,9 -	1 694	3,9 -	2,7
anderer Wohnsitz	48	128,6	139	239,0	2,9
Zusammen	665	1,8 -	1 833	1,6	2,8
Waltershausen, Stadt					
Bundesrepublik Deutschland	105	56,2 -	241	43,0 -	2,3
anderer Wohnsitz	28	X	368	X	13,1
Zusammen	133	45,9 -	609	40,6	4,6
Emsetal					
Bundesrepublik Deutschland	339	13,0	754	21,6	2,2
anderer Wohnsitz	4	100,0	8	100,0	2,0
Zusammen	343	13,6	762	22,1	2,2
Sömmerda					
Kölleda, Stadt					
Bundesrepublik Deutschland	228	17,4 -	381	28,7 -	1,7
anderer Wohnsitz	-	-	-	-	-
Zusammen	228	18,0 -	381	28,9 -	1,7
Sömmerda, Stadt					
Bundesrepublik Deutschland	460	2,9	757	13,0 -	1,6
anderer Wohnsitz	8	38,5 -	12	63,6 -	1,5
Zusammen	468	1,7	769	14,8 -	1,6
Hildburghausen					
Bad Colberg-Heldburg, Stadt					
Bundesrepublik Deutschland	528	8,7 -	6 641	10,9 -	12,6
anderer Wohnsitz	-	-	-	-	-
Zusammen	528	9,1 -	6 641	11,0 -	12,6
Eisfeld, Stadt					
Bundesrepublik Deutschland	78	41,8	205	41,4	2,6
anderer Wohnsitz	3	40,0 -	6	40,0 -	2,0
Zusammen	81	35,0	211	36,1	2,6
Hildburghausen, Stadt					
Bundesrepublik Deutschland	486	5,9	757	1,3	1,6
anderer Wohnsitz	7	50,0 -	10	37,5 -	1,4
Zusammen	493	4,2	767	0,5	1,6
Römhild, Stadt					
Bundesrepublik Deutschland	232	12,1 -	3 855	7,1	16,6
anderer Wohnsitz	2	66,7 -	2	92,6 -	1,0
Zusammen	234	13,3 -	3 857	6,4	16,5
Sachsenbrunn					
Bundesrepublik Deutschland	375	29,3	958	26,9	2,6
anderer Wohnsitz	-	-	-	-	-
Zusammen	375	29,3	958	26,9	2,6
Schleusingen, Stadt					
Bundesrepublik Deutschland	219	14,8 -	384	4,6	1,8
anderer Wohnsitz	4	20,0 -	14	6,7 -	3,5
Zusammen	223	14,9 -	398	4,2	1,8

Noch: 8. Ankünfte, Übernachtungen und Aufenthaltsdauer der Gäste in Beherbergungsstätten
nach ausgewählten Gemeinden und zusammengefassten Gästegruppen (ohne Camping)

Landkreis Gemeinde ----- Ständiger Wohnsitz der Gäste	Januar 2008				
	Ankünfte		Übernachtungen		durch- schnittliche Aufenthalts- dauer
	insgesamt	Veränderung gegenüber dem Vorjahres- monat	insgesamt	Veränderung gegenüber dem Vorjahres- monat	
	Anzahl	%	Anzahl	%	Tage
Noch: Hildburghausen					
St. Kilian					
Bundesrepublik Deutschland	540	14,3 -	1 416	18,9 -	2,6
anderer Wohnsitz	3	80,0 -	3	97,7 -	1,0
Zusammen	543	15,8 -	1 419	24,4 -	2,6
Themar, Stadt					
Bundesrepublik Deutschland	111	23,3	285	10,5	2,6
anderer Wohnsitz	2	X	4	X	2,0
Zusammen	113	25,6	289	12,0	2,6
Nahetal-Waldau					
Bundesrepublik Deutschland	566	7,0	1 683	0,4 -	3,0
anderer Wohnsitz	11	35,3 -	18	25,0 -	1,6
Zusammen	577	5,7	1 701	0,7 -	2,9
Masserberg					
Bundesrepublik Deutschland	7 053	24,7	25 243	20,6	3,6
anderer Wohnsitz	32	45,5	75	59,6	2,3
Zusammen	7 085	24,8	25 318	20,7	3,6
Ilm-Kreis					
Arnstadt, Stadt					
Bundesrepublik Deutschland	1 316	19,7 -	2 731	26,9 -	2,1
anderer Wohnsitz	48	22,6 -	130	12,8 -	2,7
Zusammen	1 364	19,8 -	2 861	26,4 -	2,1
Elgersburg					
Bundesrepublik Deutschland	301	35,7 -	862	17,7 -	2,9
anderer Wohnsitz	10	233,3	26	X	2,6
Zusammen	311	34,0 -	888	15,4 -	2,9
Frankenhain					
Bundesrepublik Deutschland	248	15,3	657	19,0	2,6
anderer Wohnsitz	48	60,7 -	103	62,7 -	2,1
Zusammen	296	12,2 -	760	8,2 -	2,6
Frauenwald					
Bundesrepublik Deutschland	856	4,6 -	2 268	19,5 -	2,6
anderer Wohnsitz	-	-	-	-	-
Zusammen	856	4,6 -	2 268	19,5 -	2,6
Gehlberg					
Bundesrepublik Deutschland	1 060	232,3	4 162	184,1	3,9
anderer Wohnsitz	-	-	-	-	-
Zusammen	1 060	232,3	4 162	184,1	3,9
Großbreitenbach, Stadt					
Bundesrepublik Deutschland	147	8,9	605	27,9	4,1
anderer Wohnsitz	-	-	-	-	-
Zusammen	147	8,9	605	27,9	4,1
Ilmenau, Stadt					
Bundesrepublik Deutschland	3 008	25,7	7 139	33,5	2,4
anderer Wohnsitz	229	56,8	462	20,3	2,0
Zusammen	3 237	27,5	7 601	32,6	2,3
Neustadt am Rennsteig					
Bundesrepublik Deutschland	935	0,8	3 778	8,9 -	4,0
anderer Wohnsitz	-	-	-	-	-
Zusammen	935	0,2	3 778	9,0 -	4,0
Schmiedefeld am Rennsteig					
Bundesrepublik Deutschland	661	3,1	1 956	1,1 -	3,0
anderer Wohnsitz	1	0,0	2	0,0	2,0
Zusammen	662	3,1	1 958	1,1 -	3,0
Stützerbach					
Bundesrepublik Deutschland	93	2,2	195	22,9 -	2,1
anderer Wohnsitz	-	-	-	-	-
Zusammen	93	2,2	195	22,9 -	2,1

Noch: 8. Ankünfte, Übernachtungen und Aufenthaltsdauer der Gäste in Beherbergungsstätten
nach ausgewählten Gemeinden und zusammengefassten Gästegruppen (ohne Camping)

Landkreis Gemeinde ----- Ständiger Wohnsitz der Gäste	Januar 2008				
	Ankünfte		Übernachtungen		durch- schnittliche Aufenthalts- dauer
	insgesamt	Veränderung gegenüber dem Vorjahres- monat	insgesamt	Veränderung gegenüber dem Vorjahres- monat	
	Anzahl	%	Anzahl	%	Tage
Noch: Ilm-Kreis					
Wachsenburggemeinde					
Bundesrepublik Deutschland	59	15,7	103	7,3	1,7
anderer Wohnsitz	-	-	-	-	-
Zusammen	59	13,5	103	6,2	1,7
Wipfratal					
Bundesrepublik Deutschland	77	28,7	153	15,5	2,0
anderer Wohnsitz	-	-	-	-	-
Zusammen	77	28,7	153	15,5	2,0
Ilmtal					
Bundesrepublik Deutschland	248	15,6	521	17,3	2,1
anderer Wohnsitz	7	250,0	9	X	1,3
Zusammen	255	13,9	530	18,8	2,1
Weimarer Land					
Apolda, Stadt					
Bundesrepublik Deutschland	1 273	7,4	2 870	6,1	2,3
anderer Wohnsitz	46	27,0	113	49,1	2,5
Zusammen	1 319	8,3	2 983	1,9	2,3
Bad Berka, Stadt					
Bundesrepublik Deutschland	949	9,5	9 184	2,5	9,7
anderer Wohnsitz	2	66,7	2	83,3	1,0
Zusammen	951	8,9	9 186	2,6	9,7
Bad Sulza, Stadt					
Bundesrepublik Deutschland	2 809	15,0	13 055	7,9	4,6
anderer Wohnsitz	16	77,8	53	82,8	3,3
Zusammen	2 825	14,7	13 108	8,1	4,6
Mönchenholzhausen					
Bundesrepublik Deutschland	656	21,0	1 833	11,6	2,8
anderer Wohnsitz	-	-	-	-	-
Zusammen	656	21,0	1 833	11,6	2,8
Nohra					
Bundesrepublik Deutschland	481	24,9	682	17,6	1,4
anderer Wohnsitz	236	44,8	576	0,9	2,4
Zusammen	717	30,8	1 258	10,7	1,8
Sonneberg					
Effelder-Rauenstein					
Bundesrepublik Deutschland	68	277,8	135	206,8	2,0
anderer Wohnsitz	8	11,1	18	5,9	2,3
Zusammen	76	181,5	153	150,8	2,0
Lauscha, Stadt					
Bundesrepublik Deutschland	260	9,7	709	10,3	2,7
anderer Wohnsitz	21	X	51	X	2,4
Zusammen	281	18,6	760	18,2	2,7
Mengersgereuth-Hämmern					
Bundesrepublik Deutschland	313	174,6	1 019	125,4	3,3
anderer Wohnsitz	-	-	-	-	-
Zusammen	313	169,8	1 019	123,0	3,3
Neuhaus am Rennweg, Stadt					
Bundesrepublik Deutschland	843	7,0	1 858	10,2	2,2
anderer Wohnsitz	15	31,8	33	5,7	2,2
Zusammen	858	7,5	1 891	10,2	2,2
Schalkau, Stadt					
Bundesrepublik Deutschland	178	54,8	618	136,8	3,5
anderer Wohnsitz	4	X	5	X	1,3
Zusammen	182	58,3	623	138,7	3,4

Noch: 8. Ankünfte, Übernachtungen und Aufenthaltsdauer der Gäste in Beherbergungsstätten
nach ausgewählten Gemeinden und zusammengefassten Gästegruppen (ohne Camping)

Landkreis Gemeinde ----- Ständiger Wohnsitz der Gäste	Januar 2008				
	Ankünfte		Übernachtungen		durch- schnittliche Aufenthalts- dauer
	insgesamt	Veränderung gegenüber dem Vorjahres- monat	insgesamt	Veränderung gegenüber dem Vorjahres- monat	
	Anzahl	%	Anzahl	%	Tage
Noch: Sonneberg					
Scheibe-Alsbach					
Bundesrepublik Deutschland
anderer Wohnsitz
Zusammen
Siegmundsburg					
Bundesrepublik Deutschland
anderer Wohnsitz
Zusammen
Sonneberg, Stadt					
Bundesrepublik Deutschland	1 297	51,9	2 557	57,0	2,0
anderer Wohnsitz	24	41,5 -	60	24,1 -	2,5
Zusammen	1 321	47,6	2 617	53,2	2,0
Steinach, Stadt					
Bundesrepublik Deutschland	425	70,0	941	32,2	2,2
anderer Wohnsitz	5	16,7 -	10	66,7	2,0
Zusammen	430	68,0	951	32,5	2,2
Saalfeld-Rudolstadt					
Bad Blankenburg, Stadt					
Bundesrepublik Deutschland	1 719	3,1	6 587	11,8	3,8
anderer Wohnsitz	10	25,0	25	127,3	2,5
Zusammen	1 729	3,2	6 612	12,0	3,8
Cursdorf					
Bundesrepublik Deutschland	202	69,7	487	23,3	2,4
anderer Wohnsitz	-	-	-	-	-
Zusammen	202	69,7	487	23,3	2,4
Katzhütte					
Bundesrepublik Deutschland	51	0,0	118	26,2 -	2,3
anderer Wohnsitz	-	-	-	-	-
Zusammen	51	0,0	118	26,2 -	2,3
Lehesten, Stadt					
Bundesrepublik Deutschland	61	25,6 -	155	56,6 -	2,5
anderer Wohnsitz	-	-	-	-	-
Zusammen	61	27,4 -	155	56,8 -	2,5
Meura					
Bundesrepublik Deutschland	41	32,8 -	100	33,3 -	2,4
anderer Wohnsitz	-	-	-	-	-
Zusammen	41	32,8 -	100	33,3 -	2,4
Rudolstadt, Stadt					
Bundesrepublik Deutschland	1 124	7,3	2 881	17,3	2,6
anderer Wohnsitz	10	150,0	29	X	2,9
Zusammen	1 134	7,8	2 910	18,2	2,6
Saalfeld/Saale, Stadt					
Bundesrepublik Deutschland	1 371	3,0 -	4 497	7,8	3,3
anderer Wohnsitz	70	75,0	123	38,2	1,8
Zusammen	1 441	0,9 -	4 620	8,4	3,2
Schwarzburg					
Bundesrepublik Deutschland	186	204,9	627	141,2	3,4
anderer Wohnsitz	-	-	-	-	-
Zusammen	186	186,2	627	130,5	3,4
Sitzendorf					
Bundesrepublik Deutschland	368	27,8	1 398	25,2	3,8
anderer Wohnsitz	-	-	-	-	-
Zusammen	368	27,8	1 398	25,2	3,8
Leutenberg, Stadt					
Bundesrepublik Deutschland	45	45,2	160	175,9	3,6
anderer Wohnsitz	-	-	-	-	-
Zusammen	45	45,2	160	175,9	3,6

Noch: 8. Ankünfte, Übernachtungen und Aufenthaltsdauer der Gäste in Beherbergungsstätten
nach ausgewählten Gemeinden und zusammengefassten Gästegruppen (ohne Camping)

Landkreis Gemeinde ----- Ständiger Wohnsitz der Gäste	Januar 2008				
	Ankünfte		Übernachtungen		durch- schnittliche Aufenthalts- dauer
	insgesamt	Veränderung gegenüber dem Vorjahres- monat	insgesamt	Veränderung gegenüber dem Vorjahres- monat	
	Anzahl	%	Anzahl	%	Tage
Noch: Saalfeld-Rudolstadt					
Drognitz					
Bundesrepublik Deutschland
anderer Wohnsitz
Zusammen
Saalfelder Höhe					
Bundesrepublik Deutschland	818	5,4 -	1 627	4,4 -	2,0
anderer Wohnsitz	-	-	-	-	-
Zusammen	818	5,4 -	1 627	4,4 -	2,0
Uhlstädt-Kirchhasel					
Bundesrepublik Deutschland	357	8,8	1 811	30,0	5,1
anderer Wohnsitz	-	-	-	-	-
Zusammen	357	8,8	1 811	30,0	5,1
Unterwellenborn					
Bundesrepublik Deutschland	124	49,8 -	370	20,4 -	3,0
anderer Wohnsitz	-	-	-	-	-
Zusammen	124	49,8 -	370	20,4 -	3,0
Saale-Holzland-Kreis					
Bad Klosterlausnitz					
Bundesrepublik Deutschland	795	3,2	15 631	1,7	19,7
anderer Wohnsitz	12	29,4 -	17	54,1 -	1,4
Zusammen	807	2,5	15 648	1,6	19,4
Eisenberg, Stadt					
Bundesrepublik Deutschland	195	19,6	432	8,8	2,2
anderer Wohnsitz	-	-	-	-	-
Zusammen	195	19,6	432	8,8	2,2
Hermisdorf, Stadt					
Bundesrepublik Deutschland	171	58,3	263	54,7	1,5
anderer Wohnsitz	9	18,2 -	9	18,2 -	1,0
Zusammen	180	51,3	272	50,3	1,5
Kahla, Stadt					
Bundesrepublik Deutschland	91	34,5 -	135	64,0 -	1,5
anderer Wohnsitz	-	-	-	-	-
Zusammen	91	34,5 -	135	64,0 -	1,5
Seitenroda					
Bundesrepublik Deutschland	111	200,0	173	130,7	1,6
anderer Wohnsitz	-	-	-	-	-
Zusammen	111	200,0	173	130,7	1,6
Stadtroda, Stadt					
Bundesrepublik Deutschland	282	41,7	437	47,1	1,5
anderer Wohnsitz	2	81,8 -	2	90,0 -	1,0
Zusammen	284	35,2	439	38,5	1,5
Trockenborn-Wolfersdorf					
Bundesrepublik Deutschland	201	105,1	259	58,9	1,3
anderer Wohnsitz	29	163,6	44	109,5	1,5
Zusammen	230	111,0	303	64,7	1,3
Saale-Orla-Kreis					
Hirschberg, Stadt					
Bundesrepublik Deutschland	259	60,9	438	129,3	1,7
anderer Wohnsitz	193	7,7 -	309	27,2	1,6
Zusammen	452	22,2	747	72,1	1,7
Bad Lobenstein, Stadt					
Bundesrepublik Deutschland	319	29,0 -	3 198	1,5 -	10,0
anderer Wohnsitz	-	-	-	-	-
Zusammen	319	35,8 -	3 198	2,9 -	10,0

Noch: 8. Ankünfte, Übernachtungen und Aufenthaltsdauer der Gäste in Beherbergungsstätten
nach ausgewählten Gemeinden und zusammengefassten Gästegruppen (ohne Camping)

Landkreis Gemeinde ----- Ständiger Wohnsitz der Gäste	Januar 2008				
	Ankünfte		Übernachtungen		durch- schnittliche Aufenthalts- dauer
	insgesamt	Veränderung gegenüber dem Vorjahres- monat	insgesamt	Veränderung gegenüber dem Vorjahres- monat	
	Anzahl	%	Anzahl	%	Tage
Noch: Saale-Orla-Kreis					
Neustadt an der Orla, Stadt					
Bundesrepublik Deutschland	500	11,0 -	668	8,2 -	1,3
anderer Wohnsitz	34	100,0	37	117,6	1,1
Zusammen	534	7,8 -	705	5,4 -	1,3
Schleiz, Stadt					
Bundesrepublik Deutschland	178	3,5	253	8,1	1,4
anderer Wohnsitz	32	40,7 -	41	56,4 -	1,3
Zusammen	210	7,1 -	294	10,4 -	1,4
Triptis, Stadt					
Bundesrepublik Deutschland	496	122,4	1 010	121,5	2,0
anderer Wohnsitz	89	X	110	66,7	1,2
Zusammen	585	152,2	1 120	114,6	1,9
Tanna, Stadt					
Bundesrepublik Deutschland	34	29,2 -	88	9,3 -	2,6
anderer Wohnsitz	4	0,0	6	25,0 -	1,5
Zusammen	38	26,9 -	94	10,5 -	2,5
Wurzbach, Stadt					
Bundesrepublik Deutschland	1 277	11,4 -	5 264	2,5 -	4,1
anderer Wohnsitz	5	X	8	X	1,6
Zusammen	1 282	11,0 -	5 272	2,4 -	4,1
Remptendorf					
Bundesrepublik Deutschland	109	147,7	859	41,3	7,9
anderer Wohnsitz	-	-	-	-	-
Zusammen	109	147,7	859	41,3	7,9
Saalburg-Ebersdorf, Stadt					
Bundesrepublik Deutschland	266	47,8	660	61,4	2,5
anderer Wohnsitz	13	X	45	X	3,5
Zusammen	279	52,5	705	71,1	2,5
Greiz					
Berga/Elster, Stadt					
Bundesrepublik Deutschland	128	91,0	191	49,2	1,5
anderer Wohnsitz	-	-	-	-	-
Zusammen	128	91,0	191	49,2	1,5
Greiz, Stadt					
Bundesrepublik Deutschland	515	2,5 -	979	13,2 -	1,9
anderer Wohnsitz	10	28,6 -	13	50,0 -	1,3
Zusammen	525	3,1 -	992	14,0 -	1,9
Weida, Stadt					
Bundesrepublik Deutschland	204	25,2	247	27,3	1,2
anderer Wohnsitz	-	-	-	-	-
Zusammen	204	25,2	247	27,3	1,2
Zeulenroda-Triebes, Stadt					
Bundesrepublik Deutschland	1 856	8,3	3 347	24,2	1,8
anderer Wohnsitz	50	138,1	87	248,0	1,7
Zusammen	1 906	9,9	3 434	26,3	1,8
Altenburger Land					
Altenburg, Stadt					
Bundesrepublik Deutschland	1 417	6,6 -	3 041	1,9 -	2,1
anderer Wohnsitz	116	96,6	352	179,4	3,0
Zusammen	1 533	2,7 -	3 393	5,2	2,2
Meuselwitz, Stadt					
Bundesrepublik Deutschland	91	33,8	155	63,2	1,7
anderer Wohnsitz	7	X	21	X	3,0
Zusammen	98	44,1	176	85,3	1,8

Noch: 8. Ankünfte, Übernachtungen und Aufenthaltsdauer der Gäste in Beherbergungsstätten
nach ausgewählten Gemeinden und zusammengefassten Gästegruppen (ohne Camping)

Landkreis Gemeinde ----- Ständiger Wohnsitz der Gäste	Januar 2008				
	Ankünfte		Übernachtungen		durch- schnittliche Aufenthalts- dauer
	insgesamt	Veränderung gegenüber dem Vorjahres- monat	insgesamt	Veränderung gegenüber dem Vorjahres- monat	
	Anzahl	%	Anzahl	%	Tage
Noch: Altenburger Land					
Schmölln, Stadt					
Bundesrepublik Deutschland anderer Wohnsitz	283	22,5 -	431	19,1 -	1,5
	4	42,9 -	4	80,0 -	1,0
Zusammen	287	22,8 -	435	21,3 -	1,5

9. Ankünfte, Übernachtungen und Aufenthaltsdauer der Gäste in Beherbergungsstätten
in Städten des Vereins Städtetourismus in Thüringen e.V. (ohne Camping)

Ausgewählte Städte ----- Ständiger Wohnsitz der Gäste	Januar 2008				
	Ankünfte		Übernachtungen		durchschnittliche Aufenthaltsdauer
	insgesamt	Veränderung gegenüber dem Vorjahresmonat	insgesamt	Veränderung gegenüber dem Vorjahresmonat	
	Anzahl	%	Anzahl	%	Tage
Altenburg					
Bundesrepublik Deutschland	1 417	6,6 -	3 041	1,9 -	2,1
anderer Wohnsitz	116	96,6	352	179,4	3,0
Zusammen	1 533	2,7 -	3 393	5,2	2,2
Apolda					
Bundesrepublik Deutschland	1 273	7,4 -	2 870	6,1	2,3
anderer Wohnsitz	46	27,0 -	113	49,1 -	2,5
Zusammen	1 319	8,3 -	2 983	1,9	2,3
Arnstadt					
Bundesrepublik Deutschland	1 316	19,7 -	2 731	26,9 -	2,1
anderer Wohnsitz	48	22,6 -	130	12,8 -	2,7
Zusammen	1 364	19,8 -	2 861	26,4 -	2,1
Eisenach					
Bundesrepublik Deutschland	7 055	4,0 -	11 788	6,6 -	1,7
anderer Wohnsitz	918	16,9	1 524	40,0 -	1,7
Zusammen	7 973	2,0 -	13 312	12,2 -	1,7
Erfurt					
Bundesrepublik Deutschland	20 693	4,6	34 932	4,0	1,7
anderer Wohnsitz	2 518	66,4	4 642	47,4	1,8
Zusammen	23 211	9,0	39 574	7,7	1,7
Gera					
Bundesrepublik Deutschland	4 181	17,9 -	7 976	19,8 -	1,9
anderer Wohnsitz	391	8,0 -	578	11,8 -	1,5
Zusammen	4 572	17,1 -	8 554	19,3 -	1,9
Gotha					
Bundesrepublik Deutschland	3 692	5,5	8 641	4,9 -	2,3
anderer Wohnsitz	200	7,4 -	433	11,8 -	2,2
Zusammen	3 892	4,8	9 074	5,2 -	2,3
Greiz					
Bundesrepublik Deutschland	515	2,5 -	979	13,2 -	1,9
anderer Wohnsitz	10	28,6 -	13	50,0 -	1,3
Zusammen	525	3,1 -	992	14,0 -	1,9
Ilmenau					
Bundesrepublik Deutschland	3 008	25,7	7 139	33,5	2,4
anderer Wohnsitz	229	56,8	462	20,3	2,0
Zusammen	3 237	27,5	7 601	32,6	2,3
Jena					
Bundesrepublik Deutschland	7 543	3,2	14 153	2,7	1,9
anderer Wohnsitz	1 041	21,0	2 788	13,1	2,7
Zusammen	8 584	5,1	16 941	4,2	2,0

Noch: 9. Ankünfte, Übernachtungen und Aufenthaltsdauer der Gäste in Beherbergungsstätten
in Städten des Vereins Städtetourismus in Thüringen e.V. (ohne Camping)

Ausgewählte Städte ----- Ständiger Wohnsitz der Gäste	Januar 2008				
	Ankünfte		Übernachtungen		durchschnittliche Aufenthaltsdauer
	insgesamt	Veränderung gegenüber dem Vorjahresmonat	insgesamt	Veränderung gegenüber dem Vorjahresmonat	
	Anzahl	%	Anzahl	%	Tage
Meiningen					
Bundesrepublik Deutschland	1 722	5,5 -	3 039	2,1	1,8
anderer Wohnsitz	102	21,4	227	26,1	2,2
Zusammen	1 824	4,3 -	3 266	3,5	1,8
Mühlhausen					
Bundesrepublik Deutschland	1 964	20,7 -	3 579	18,9 -	1,8
anderer Wohnsitz	81	88,4	113	54,8	1,4
Zusammen	2 045	18,8 -	3 692	17,7 -	1,8
Nordhausen					
Bundesrepublik Deutschland	1 542	1,2	3 335	7,3	2,2
anderer Wohnsitz	70	7,7	139	3,0	2,0
Zusammen	1 612	1,5	3 474	7,1	2,2
Rudolstadt					
Bundesrepublik Deutschland	1 124	7,3	2 881	17,3	2,6
anderer Wohnsitz	10	150,0	29	X	2,9
Zusammen	1 134	7,8	2 910	18,2	2,6
Saalfeld					
Bundesrepublik Deutschland	1 371	3,0 -	4 497	7,8	3,3
anderer Wohnsitz	70	75,0	123	38,2	1,8
Zusammen	1 441	0,9 -	4 620	8,4	3,2
Schmalkalden					
Bundesrepublik Deutschland	698	26,3 -	1 435	31,6 -	2,1
anderer Wohnsitz	18	12,5	24	53,8 -	1,3
Zusammen	716	25,6 -	1 459	32,1 -	2,0
Sondershausen					
Bundesrepublik Deutschland	805	11,2	1 562	23,0	1,9
anderer Wohnsitz	9	50,0	34	142,9	3,8
Zusammen	814	11,5	1 596	24,3	2,0
Suhl					
Bundesrepublik Deutschland	6 718	8,7	18 175	1,7	2,7
anderer Wohnsitz	164	29,3 -	451	46,1 -	2,8
Zusammen	6 882	7,3	18 626	0,4 -	2,7
Weimar					
Bundesrepublik Deutschland	13 614	15,9	22 936	4,1	1,7
anderer Wohnsitz	1 275	37,5	1 903	20,6	1,5
Zusammen	14 889	17,5	24 839	5,2	1,7
Ausgewählte Städte zusammen					
Bundesrepublik Deutschland	80 251	2,4	155 689	0,2	1,9
anderer Wohnsitz	7 316	31,6	14 078	6,9	1,9
Zusammen	87 567	4,3	169 767	0,7	1,9

**10. Beherbergungsstätten, Gästebetten und Kapazitätsauslastung
nach Betriebsarten sowie Campingplätze**

Betriebsart	Januar 2008									
	Betriebe				Betten/Schlafgelegenheiten				durchschnittliche Auslastung	
	insgesamt ¹⁾	darunter geöffnete Betriebe ²⁾			insgesamt ⁴⁾	darunter angebotene Betten/Schlafgelegenheiten			aller	der angebotenen
		zusammen	Anteil ³⁾	Veränderung gegenüber dem Vorjahresmonat		zusammen	Anteil ⁵⁾	Veränderung gegenüber dem Vorjahresmonat		
Anzahl		%		Anzahl		%				
Hotels	408	395	96,8	0,5	32 301	31 192	96,6	0,3 -	26,6	27,8
Hotels garnis	61	61	100,0	3,4	2 876	2 852	99,2	2,6	20,3	20,6
Gasthöfe	410	390	95,1	0,3	8 204	7 643	93,2	0,8	13,0	14,2
Pensionen	199	190	95,5	1,1	4 027	3 833	95,2	3,8	15,9	17,1
Hotellerie	1 078	1 036	96,1	0,7	47 408	45 520	96,0	0,4	22,9	24,2
Jugendherbergen und Hütten	81	70	86,4	4,1 -	5 290	4 495	85,0	3,6 -	11,9	14,1
Erholungs-, Ferien-, Schulungsheime und Boardinghouses	84	80	95,2	2,6	5 678	4 992	87,9	4,9	15,2	17,4
Ferienzentren, Ferienhäuser und -wohnungen	120	95	79,2	2,1 -	4 814	3 292	68,4	9,2 -	9,8	14,3
Sonstiges Beherbergungsgewerbe	285	245	86,0	1,2 -	15 782	12 779	81,0	2,0 -	12,4	15,4
Vorsorge- u. Rehabilitationskliniken	37	36	97,3	2,9	6 237	6 179	99,1	2,5	65,3	66,1
Beherbergungsstätten insgesamt	1 400	1 317	94,1	0,4	69 427	64 478	92,9	0,1	24,4	26,5
außerdem:										
Campingplätze insgesamt	55⁶⁾	23⁶⁾	X	0,0	9 591⁷⁾	1 583⁷⁾	X	1,6 -	X	X

1) Im Berichtsmonat geöffnete sowie vorübergehend geschlossene Betriebe - 2) ganz oder teilweise geöffnet - 3) Anteil der geöffneten Betriebe an den Betrieben insgesamt - 4) Maximales Bettenangebot in den zurückliegenden 13 Monaten (einschl. lfd. Monat) - 5) Anteil der angebotenen Betten/Schlafgelegenheiten an den Betten/Schlafgelegenheiten insgesamt - 6) Anzahl der Campingplätze ohne Betriebe mit ausschließlich Dauercamping - 7) Anzahl der Stellplätze für Urlaubscamping (ohne Dauercamping)

11. Geöffnete Beherbergungsstätten, angebotene Gästebetten und Kapazitätsauslastung nach Reisegebieten und Betriebsarten sowie Campingplätze

Reisegebiet ----- Betriebsart	Januar 2008						
	geöffnete Betriebe ¹⁾			angebotene Betten/Schlafgelegenheiten			durchschnittliche Auslastung der angebotenen Betten/Schlafgelegenheiten
	insgesamt	Anteil ²⁾	Veränderung gegenüber dem Vorjahresmonat	insgesamt	Anteil ³⁾	Veränderung gegenüber dem Vorjahresmonat	
	Anzahl	%		Anzahl	%		
Südharz							
Hotels	18	100,0	5,3 -	1 152	97,5	5,3 -	16,1
Hotels garnis	2
Gasthöfe	5	100,0	0,0	70	100,0	6,1	12,9
Pensionen	3
Hotellerie	28	100,0	3,4 -	1 376	97,9	4,2 -	16,9
Jugendherbergen und Hütten	3	75,0	0,0	207	89,2	0,0	16,7
Erholungs-, Ferien-, Schulungsheime und Boardinghouses	2
Ferienzentren, Ferienhäuser und -wohnungen	3	100,0	0,0	217	100,0	0,0	1,8
Sonstiges Beherbergungsgewerbe	8
Vorsorge- u. Rehabilitationskliniken	1
Beherbergungsstätten zusammen	37	97,4	2,6 -	1 979	97,2	2,9 -	14,5
außerdem:							
Campingplätze
Thüringer Vogtland							
Hotels	20	100,0	0,0	1 846	98,5	0,7	19,3
Hotels garnis	3	100,0	0,0	249	99,2	0,0	17,0
Gasthöfe	26	100,0	4,0	481	98,2	3,2	9,4
Pensionen	12	80,0	7,7 -	238	85,3	4,8 -	22,0
Hotellerie	61	95,3	0,0	2 814	97,2	0,5	17,6
Jugendherbergen und Hütten	7	100,0	0,0	308	100,0	7,3	3,4
Erholungs-, Ferien-, Schulungsheime und Boardinghouses	5
Ferienzentren, Ferienhäuser und -wohnungen	3
Sonstiges Beherbergungsgewerbe	15	88,2	6,2 -	672	63,9	19,0 -	4,9
Vorsorge- u. Rehabilitationskliniken	-	-	-	-	-	-	-
Beherbergungsstätten zusammen	76	93,8	1,3 -	3 486	88,3	3,9 -	15,2
außerdem:							
Campingplätze
Thüringer Rhön							
Hotels	24	96,0	9,1	1 111	96,9	12,8	21,0
Hotels garnis	2
Gasthöfe	32	97,0	3,0 -	592	97,7	3,9 -	11,6
Pensionen	13
Hotellerie	71	95,9	2,9	2 016	96,7	5,8	17,4
Jugendherbergen und Hütten	3	100,0	25,0 -	162	100,0	9,0 -	10,1
Erholungs-, Ferien-, Schulungsheime und Boardinghouses	2
Ferienzentren, Ferienhäuser und -wohnungen	3
Sonstiges Beherbergungsgewerbe	8	66,7	0,0	404	64,4	1,0	7,1
Vorsorge- u. Rehabilitationskliniken	4	100,0	33,3	738	100,0	24,0	62,7
Beherbergungsstätten zusammen	83	92,2	3,8	3 158	91,6	8,9	26,8
außerdem:							
Campingplätze

1) ganz oder teilweise geöffnet - 2) Anteil der geöffneten Betriebe an den Betrieben insgesamt - 3) Anteil der angebotenen Betten/Schlafgelegenheiten an den Betten/Schlafgelegenheiten insgesamt - 4) Anzahl der Campingplätze ohne Betriebe mit ausschließlich Dauercamping - 5) Anzahl der Stellplätze für Urlaubscamping (ohne Dauercamping)

Noch: 11. Geöffnete Beherbergungsstätten, angebotene Gästebetten und Kapazitätsauslastung nach Reisegebieten und Betriebsarten sowie Campingplätze

Reisegebiet ----- Betriebsart	Januar 2008						
	geöffnete Betriebe ¹⁾			angebotene Betten/Schlafgelegenheiten			durchschnittliche Auslastung der angebotenen Betten/Schlafgelegenheiten
	insgesamt	Anteil ²⁾	Veränderung gegenüber dem Vorjahresmonat	insgesamt	Anteil ³⁾	Veränderung gegenüber dem Vorjahresmonat	
	Anzahl	%		Anzahl	%		
Thüringer Wald							
Hotels	196	96,1	1,0	14 758	95,8	0,2	31,4
Hotels garnis	18	100,0	5,9	504	99,0	2,9	14,4
Gasthöfe	211	93,0	2,8 -	4 265	90,9	1,2 -	15,5
Pensionen	96	97,0	3,2	2 006	95,4	6,8	18,0
Hotellerie	521	95,1	0,0	21 533	94,8	0,6	26,7
Jugendherbergen und Hütten	37	84,1	2,6 -	2 006	76,0	4,5 -	14,5
Erholungs-, Ferien-, Schulungsheime und Boardinghouses	41	97,6	2,5	2 542	96,4	6,7	18,4
Ferienzentren, Ferienhäuser und -wohnungen	65	81,3	5,8 -	2 203	77,9	9,3 -	18,5
Sonstiges Beherbergungsgewerbe	143	86,1	2,7 -	6 751	83,3	2,3 -	17,3
Vorsorge- u. Rehabilitationskliniken	16	100,0	0,0	3 024	100,0	0,3	62,2
Beherbergungsstätten zusammen	680	93,2	0,6 -	31 308	92,5	0,1 -	28,1
außerdem:							
Campingplätze	10 ⁴⁾	X	9,1 -	775 ⁵⁾	X	11,4 -	X
Städte Eisenach, Erfurt, Jena, Weimar							
Hotels	58	100,0	1,8	7 738	99,0	0,3 -	27,3
Hotels garnis	27	100,0	0,0	1 606	99,3	2,6	23,9
Gasthöfe	26	100,0	3,7 -	597	98,7	1,5 -	20,3
Pensionen	23	95,8	4,2 -	409	96,7	1,7 -	17,3
Hotellerie	134	99,3	0,7 -	10 350	98,9	0,0	26,0
Jugendherbergen und Hütten	8	100,0	0,0	902	100,0	0,3	23,4
Erholungs-, Ferien-, Schulungsheime und Boardinghouses	11	100,0	0,0	567	99,8	0,2 -	27,1
Ferienzentren, Ferienhäuser und -wohnungen	1
Sonstiges Beherbergungsgewerbe	20
Vorsorge- u. Rehabilitationskliniken	1
Beherbergungsstätten zusammen	155	99,4	0,6 -	11 889	99,0	0,0	25,9
außerdem:							
Campingplätze
Übriges Thüringen							
Hotels	79	95,2	2,5 -	4 587	94,2	3,9 -	24,8
Hotels garnis	9	100,0	12,5	318	98,5	5,3	11,8
Gasthöfe	90	96,8	9,8	1 638	94,1	8,6	11,0
Pensionen	43	97,7	0,0	888	97,3	2,9	14,9
Hotellerie	221	96,5	3,3	7 431	94,7	0,2 -	20,1
Jugendherbergen und Hütten	12	80,0	7,7 -	910	86,8	8,2 -	8,0
Erholungs-, Ferien-, Schulungsheime und Boardinghouses	19	90,5	5,6	1 293	71,9	6,3	16,7
Ferienzentren, Ferienhäuser und -wohnungen	20	80,0	11,1	645	62,9	9,0	7,3
Sonstiges Beherbergungsgewerbe	51	83,6	4,1	2 848	73,6	1,8	11,8
Vorsorge- u. Rehabilitationskliniken	14	93,3	0,0	2 379	97,6	0,0	71,6
Beherbergungsstätten zusammen	286	93,8	3,2	12 658	89,4	0,3	27,9
außerdem:							
Campingplätze	5 ⁴⁾	X	0,0	390 ⁵⁾	X	0,0	X

1) ganz oder teilweise geöffnet - 2) Anteil der geöffneten Betriebe an den Betrieben insgesamt - 3) Anteil der angebotenen Betten/Schlafgelegenheiten an den Betten/Schlafgelegenheiten insgesamt - 4) Anzahl der Campingplätze ohne Betriebe mit ausschließlich Dauercamping - 5) Anzahl der Stellplätze für Urlaubscamping (ohne Dauercamping)

12. Geöffnete Beherbergungsstätten, angebotene Gästebetten und Kapazitätsauslastung nach Gemeindegruppen

Gemeindegruppe	Januar 2008						
	geöffnete Betriebe ¹⁾			angebotene Betten/Schlafgelegenheiten			durchschnittliche Auslastung der angebotenen Betten/Schlafgelegenheiten
	insgesamt	Anteil ²⁾	Veränderung gegenüber dem Vorjahresmonat	insgesamt	Anteil ³⁾	Veränderung gegenüber dem Vorjahresmonat	
	Anzahl	%		Anzahl	%		
Mineral-, Moor-, Sole- und Thermalbäder	76	95,0	4,1	5 601	97,5	3,8	50,3
Orte mit Kurbetrieb	13	100,0	8,3	1 273	100,0	1,7	53,1
Heilklimatische Kurorte	25	100,0	0,0	1 494	99,7	1,3	37,2
Kneippkurorte	15	93,8	0,0	1 067	98,3	0,2 -	39,2
Heilbäder zusammen	129	96,3	3,2	9 435	98,3	2,7	47,3
Luftkurorte	61	96,8	1,6 -	5 415	98,1	1,7 -	36,3
Erholungsorte	221	91,7	3,1 -	8 328	88,6	2,5 -	23,3
Sonstige Gemeinden	906	94,2	1,0	41 300	92,0	0,3	21,0
Gemeindegruppen insgesamt	1 317	94,1	0,4	64 478	92,9	0,1	26,5

1) ganz oder teilweise geöffnet - 2) Anteil der geöffneten Betriebe an den Betrieben insgesamt - 3) Anteil der angebotenen Betten/Schlafgelegenheiten an den Betten/Schlafgelegenheiten insgesamt

13. Geöffnete Beherbergungsstätten, angebotene Gästebetten und Kapazitätsauslastung nach Kreisen

Kreisfreie Stadt Landkreis Land	Januar 2008						
	geöffnete Betriebe ¹⁾			angebotene Betten/Schlafgelegenheiten			durchschnittliche Auslastung der angebotenen Betten/Schlafgelegenheiten
	insgesamt	Anteil ²⁾	Veränderung gegenüber dem Vorjahresmonat	insgesamt	Anteil ³⁾	Veränderung gegenüber dem Vorjahresmonat	
	Anzahl	%		Anzahl	%		
Stadt Erfurt	59	100,0	3,3 -	4 545	99,3	0,6	28,1
Stadt Gera	20	100,0	5,3	1 613	99,7	0,6	17,1
Stadt Jena	22	100,0	4,8	1 841	99,6	0,2	29,7
Stadt Suhl	21	100,0	5,0	1 606	99,6	2,7	37,4
Stadt Weimar	41	97,6	0,0	3 517	99,3	0,1 -	23,2
Stadt Eisenach	33	100,0	0,0	1 986	97,5	1,5 -	22,2
Eichsfeld	51	91,1	5,6 -	1 897	88,5	5,1 -	24,2
Nordhausen	37	97,4	2,6 -	1 979	97,2	2,9 -	14,5
Wartburgkreis	83	86,5	2,5	3 780	90,6	6,7	37,8
Unstrut-Hainich-Kreis	46	97,9	7,0	1 970	96,8	6,9	29,0
Kyffhäuserkreis	39	95,1	2,6	1 786	79,6	0,6 -	23,0
Schmalkalden-Meiningen	136	94,4	0,7 -	6 101	91,5	0,5 -	30,5
Gotha	108	97,3	1,9	6 301	97,6	2,6	28,1
Sömmerda	22	95,7	4,3 -	845	85,7	1,4 -	14,3
Hildburghausen	73	94,8	0,0	3 663	94,4	2,1	37,7
Ilm-Kreis	103	97,2	1,0 -	3 801	94,6	0,8 -	24,0
Weimarer Land	61	96,8	7,0	3 156	96,2	1,7	31,4
Sonneberg	51	96,2	0,0	1 554	92,1	1,7	24,6
Saalfeld-Rudolstadt	122	89,7	0,8 -	4 953	87,3	3,0 -	15,8
Saale-Holzland-Kreis	49	89,1	11,4	2 113	88,6	0,5	39,0
Saale-Orla-Kreis	66	86,8	4,3 -	2 707	86,8	3,8 -	18,7
Greiz	50	94,3	3,8 -	1 715	80,3	8,2 -	13,2
Altenburger Land	24	85,7	0,0	1 049	82,4	3,0 -	17,7
Thüringen	1 317	94,1	0,4	64 478	92,9	0,1	26,5

1) ganz oder teilweise geöffnet - 2) Anteil der geöffneten Betriebe an den Betrieben insgesamt - 3) Anteil der angebotenen Betten/Schlafgelegenheiten an den Betten/Schlafgelegenheiten insgesamt

14. Geöffnete Beherbergungsstätten, angebotene Gästebetten und Kapazitätsauslastung nach Kreisen und ausgewählten Betriebsarten

Kreisfreie Stadt Landkreis ----- Betriebsart	Januar 2008						
	geöffnete Betriebe ¹⁾			angebotene Betten/Schlafgelegenheiten			durchschnittliche Auslastung der angebotenen Betten/Schlafgelegenheiten
	insgesamt	Anteil ²⁾	Veränderung gegenüber dem Vorjahresmonat	insgesamt	Anteil ³⁾	Veränderung gegenüber dem Vorjahresmonat	
	Anzahl	%		Anzahl	%		
Stadt Erfurt							
Hotellerie	50	100,0	3,8 -	3 910	99,2	0,5	29,5
darunter							
Hotels	23	100,0	0,0	3 032	99,1	0,7 -	32,5
Gasthöfe	11	100,0	8,3 -	210	98,1	2,3 -	14,1
Stadt Gera							
Hotellerie	19	100,0	5,6	1 560	99,7	0,6	17,7
darunter							
Hotels	8	100,0	0,0	1 180	99,8	0,2 -	18,6
Gasthöfe	5	100,0	25,0	100	97,1	13,6	13,5
Stadt Jena							
Hotellerie	20	100,0	5,3	1 633	99,5	0,2	31,2
darunter							
Hotels	7	100,0	0,0	1 155	100,0	0,0	31,8
Gasthöfe	7	100,0	0,0	219	98,6	1,4 -	24,6
Stadt Suhl							
Hotellerie	17	100,0	6,3	1 490	99,6	2,9	39,2
darunter							
Hotels	7	100,0	0,0	1 295	99,8	0,1 -	41,6
Gasthöfe	5	100,0	0,0	66	98,5	1,5 -	29,2
Stadt Weimar							
Hotellerie	34	97,1	0,0	2 997	99,2	0,1 -	20,2
darunter							
Hotels	13	100,0	8,3	2 153	99,9	0,8	18,9
Gasthöfe	3	100,0	0,0	68	98,6	1,4 -	25,6
Stadt Eisenach							
Hotellerie	30	100,0	0,0	1 810	97,3	1,2 -	23,1
darunter							
Hotels	15	100,0	0,0	1 398	96,5	1,6 -	25,2
Gasthöfe	5	100,0	0,0	100	100,0	0,0	20,5

1) ganz oder teilweise geöffnet - 2) Anteil der geöffneten Betriebe an den Betrieben insgesamt - 3) Anteil der angebotenen Betten/Schlafgelegenheiten an den Betten/Schlafgelegenheiten insgesamt

Noch: 14. Geöffnete Beherbergungsstätten, angebotene Gästebetten und Kapazitätsauslastung nach Kreisen und ausgewählten Betriebsarten

Kreisfreie Stadt Landkreis ----- Betriebsart	Januar 2008						
	geöffnete Betriebe ¹⁾			angebotene Betten/Schlafgelegenheiten			durchschnittliche Auslastung der angebotenen Betten/Schlafgelegenheiten
	insgesamt	Anteil ²⁾	Veränderung gegenüber dem Vorjahresmonat	insgesamt	Anteil ³⁾	Veränderung gegenüber dem Vorjahresmonat	
	Anzahl	%		Anzahl	%		
Eichsfeld							
Hotellerie	39	95,1	4,9 -	1 146	91,2	4,8 -	15,9
darunter							
Hotels	13	92,9	7,1 -	692	89,6	5,9 -	21,1
Gasthöfe	21	95,5	0,0	373	93,3	1,1	8,8
Sonstiges Beherbergungsgewerbe	9	81,8	10,0 -	405	84,0	9,8 -	15,6
darunter							
Ferienzentren, Ferienhäuser und -wohnungen	4	80,0	0,0	47	73,4	7,8 -	2,8
Vorsorge- u. Rehabilitationskliniken	3	75,0	0,0	346	85,6	0,0	62,9
Nordhausen							
Hotellerie	28	100,0	3,4 -	1 376	97,9	4,2 -	16,9
darunter							
Hotels	18	100,0	5,3 -	1 152	97,5	5,3 -	16,1
Gasthöfe	5	100,0	0,0	70	100,0	6,1	12,9
Wartburgkreis							
Hotellerie	64	90,1	1,6	1 772	91,2	5,6	15,5
darunter							
Hotels	23	100,0	9,5	901	98,6	12,6	19,9
Gasthöfe	26	81,3	10,3 -	524	78,2	7,1 -	11,3
Sonstiges Beherbergungsgewerbe	12	66,7	0,0	344	60,9	0,0	5,6
darunter							
Ferienzentren, Ferienhäuser und -wohnungen	9	69,2	12,5	188	60,1	9,3	6,2
Vorsorge- u. Rehabilitationskliniken	7	100,0	16,7	1 664	100,0	9,4	67,3
Unstrut-Hainich-Kreis							
Hotellerie	35	100,0	6,1	1 052	98,0	5,5	14,7
darunter							
Hotels	16	100,0	0,0	698	99,7	5,1	16,4
Gasthöfe	13	100,0	18,2	254	93,7	9,5	10,0
Kyffhäuserkreis							
Hotellerie	23	92,0	0,0	732	95,1	3,4 -	14,4
darunter							
Hotels	7	100,0	12,5 -	367	99,7	13,6 -	17,1
Gasthöfe	10	90,9	25,0	218	91,2	23,2	9,3
Schmalkalden-Meiningen							
Hotellerie	109	97,3	0,9 -	4 574	94,8	0,0	31,3
darunter							
Hotels	35	94,6	2,9	3 142	93,6	1,1	36,5
Gasthöfe	48	98,0	4,0 -	902	97,4	3,4 -	19,1
Sonstiges Beherbergungsgewerbe	27	84,4	0,0	1 527	82,9	1,9 -	28,3
darunter							
Ferienzentren, Ferienhäuser und -wohnungen	12	80,0	0,0	709	81,5	2,5 -	31,5

1) ganz oder teilweise geöffnet - 2) Anteil der geöffneten Betriebe an den Betrieben insgesamt - 3) Anteil der angebotenen Betten/Schlafgelegenheiten an den Betten/Schlafgelegenheiten insgesamt

Noch: 14. Geöffnete Beherbergungsstätten, angebotene Gästebetten und Kapazitätsauslastung nach Kreisen und ausgewählten Betriebsarten

Kreisfreie Stadt Landkreis ----- Betriebsart	Januar 2008						
	geöffnete Betriebe ¹⁾			angebotene Betten/Schlafgelegenheiten			durchschnittliche Auslastung der angebotenen Betten/Schlafgelegenheiten
	insgesamt	Anteil ²⁾	Veränderung gegenüber dem Vorjahresmonat	insgesamt	Anteil ³⁾	Veränderung gegenüber dem Vorjahresmonat	
	Anzahl	%		Anzahl	%		
Gotha							
Hotellerie	83	96,5	0,0	4 713	96,8	0,8 -	27,7
darunter							
Hotels	35	92,1	0,0	3 765	96,7	0,7	30,3
Gasthöfe	24	100,0	4,3	474	96,5	5,8 -	14,9
Sömmerda							
Hotellerie	21	100,0	4,5 -	575	96,6	1,9 -	20,3
darunter							
Hotels	9	100,0	0,0	350	94,6	1,1 -	20,5
Gasthöfe	6	100,0	0,0	73	100,0	5,8	26,4
Hildburghausen							
Hotellerie	57	98,3	5,6	2 218	93,0	6,3	31,3
darunter							
Hotels	19	100,0	11,8	1 389	90,7	1,8	40,9
Gasthöfe	26	96,3	4,0	540	96,4	14,4	12,0
Sonstiges Beherbergungsgewerbe	12	80,0	20,0 -	606	92,2	8,2 -	17,6
darunter							
Ferienzentren, Ferienhäuser und -wohnungen	5	62,5	28,6 -	286	84,9	13,1 -	12,6
Vorsorge- u. Rehabilitationskliniken	4	100,0	0,0	839	100,0	0,0	69,1
Ilm-Kreis							
Hotellerie	79	97,5	2,5 -	2 928	98,3	0,1	27,4
darunter							
Hotels	30	100,0	3,4	1 883	99,3	2,5	32,7
Gasthöfe	33	97,1	5,7 -	710	96,3	4,8 -	18,2
Sonstiges Beherbergungsgewerbe	24	96,0	4,3	873	83,9	3,6 -	12,4
darunter							
Ferienzentren, Ferienhäuser und -wohnungen	14	100,0	7,7	366	88,4	5,5	14,5
Weimarer Land							
Hotellerie	45	100,0	7,1	1 844	98,8	0,7	26,5
darunter							
Hotels	13	100,0	7,1 -	1 125	99,8	2,9 -	34,1
Gasthöfe	13	100,0	8,3	218	94,8	0,0	9,2
Sonstiges Beherbergungsgewerbe	12	85,7	9,1	596	85,4	7,2	16,5
darunter							
Ferienzentren, Ferienhäuser und -wohnungen	8	88,9	14,3	270	82,1	18,9	9,7
Vorsorge- u. Rehabilitationskliniken	4	100,0	0,0	716	100,0	0,0	56,4
Sonneberg							
Hotellerie	39	97,5	2,6	996	95,2	0,2 -	22,6
darunter							
Hotels	12	100,0	0,0	440	99,8	4,6 -	28,0
Gasthöfe	18	94,7	5,9	368	88,2	5,4	19,0

1) ganz oder teilweise geöffnet -2) Anteil der geöffneten Betriebe an den Betrieben insgesamt -3) Anteil der angebotenen Betten/Schlafgelegenheiten an den Betten/Schlafgelegenheiten insgesamt

Noch: 14. Geöffnete Beherbergungsstätten, angebotene Gästebetten und Kapazitätsauslastung nach Kreisen und ausgewählten Betriebsarten

Kreisfreie Stadt Landkreis ----- Betriebsart	Januar 2008						
	geöffnete Betriebe ¹⁾			angebotene Betten/Schlafgelegenheiten			durchschnittliche Auslastung der angebotenen Betten/Schlafgelegenheiten
	insgesamt	Anteil ²⁾	Veränderung gegenüber dem Vorjahresmonat	insgesamt	Anteil ³⁾	Veränderung gegenüber dem Vorjahresmonat	
	Anzahl	%		Anzahl	%		
Saalfeld-Rudolstadt							
Hotellerie	96	94,1	2,1	3 295	93,9	2,7	12,3
darunter							
Hotels	43	95,6	2,4	2 071	94,0	0,1	12,7
Gasthöfe	39	92,9	9,3 -	834	93,0	4,6 -	11,9
Sonstiges Beherbergungsgewerbe	23	74,2	11,5 -	1 303	72,0	15,4 -	14,7
darunter							
Ferienzentren, Ferienhäuser und -wohnungen	8	61,5	11,1 -	160	43,8	43,5 -	11,5
Vorsorge- u. Rehabilitationskliniken	3	100,0	0,0	355	100,0	0,3	51,5
Saale-Holzland-Kreis							
Hotellerie	41	93,2	13,9	1 296	87,4	0,9	24,0
darunter							
Hotels	14	87,5	7,7	726	81,8	10,1 -	34,1
Gasthöfe	21	95,5	16,7	416	94,5	16,9	12,6
Sonstiges Beherbergungsgewerbe	5	62,5	0,0	285	76,6	0,0	4,6
Vorsorge- u. Rehabilitationskliniken	3	100,0	0,0	532	100,0	0,0	92,7
Saale-Orla-Kreis							
Hotellerie	48	87,3	5,9 -	1 563	89,4	5,0 -	22,1
darunter							
Hotels	16	88,9	15,8 -	983	95,9	5,3 -	28,5
Gasthöfe	24	85,7	4,3	439	82,4	3,3	9,4
Greiz							
Hotellerie	36	97,3	2,7 -	1 096	96,2	0,4	17,5
darunter							
Hotels	10	100,0	0,0	582	95,6	2,3	21,3
Gasthöfe	19	100,0	0,0	336	98,8	0,9	7,0
Sonstiges Beherbergungsgewerbe	14	87,5	6,7 -	619	62,0	20,3 -	5,3
darunter							
Ferienzentren, Ferienhäuser und -wohnungen	3	60,0	25,0 -	105	21,7	63,0 -	1,8
Altenburger Land							
Hotellerie	23	88,5	0,0	944	94,9	0,1	17,1
darunter							
Hotels	9	90,0	0,0	713	97,8	0,0	17,5
Gasthöfe	8	100,0	0,0	131	97,0	0,8 -	14,5

1) ganz oder teilweise geöffnet - 2) Anteil der geöffneten Betriebe an den Betrieben insgesamt - 3) Anteil der angebotenen Betten/Schlafgelegenheiten an den Betten/Schlafgelegenheiten insgesamt

**15. Geöffnete Beherbergungsstätten, angebotene Gästebetten und Kapazitätsauslastung
nach ausgewählten Gemeinden**

Landkreis ----- Gemeinde	Januar 2008						
	geöffnete Betriebe ¹⁾			angebotene Betten/Schlafgelegenheiten			durch- schnittliche Auslastung der angebotenen Betten/Schlaf- gelegenheiten
	insgesamt	Anteil ²⁾	Veränderung gegenüber dem Vorjahresmonat	insgesamt	Anteil ³⁾	Veränderung gegenüber dem Vorjahresmonat	
	Anzahl	%		Anzahl	%		
Eichsfeld							
Dingelstädt, Stadt	3	100,0	0,0	56	100,0	0,0	10,0
Heilbad Heiligenstadt, Stadt	8	88,9	0,0	472	88,2	7,3	38,7
Küllstedt	3	100,0	0,0	55	100,0	7,8	3,1
Schimberg	6	85,7	14,3 -	108	67,1	32,1 -	6,4
Leinefelde-Worbis, Stadt	9	81,8	10,0 -	334	77,9	17,5 -	19,6
Nordhausen							
Bleicherode, Stadt	3	100,0	0,0	156	98,1	1,3 -	7,3
Ellrich, Stadt	5	100,0	0,0	203	99,0	1,0	18,7
Ilfeld	6	100,0	14,3 -	400	100,0	6,5 -	8,9
Neustadt/Harz	3	75,0	0,0	203	89,0	2,9 -	28,2
Nordhausen, Stadt	15	100,0	0,0	671	96,3	3,7 -	17,5
Wartburgkreis							
Bad Liebenstein, Stadt	14	100,0	7,7	1 326	99,5	0,6	54,5
Bad Salzungen, Stadt	9	90,0	28,6	839	98,1	40,5	44,0
Buttlar	3	100,0	50,0	47	100,0	74,1	6,7
Dernbach	3	100,0	0,0	54	100,0	0,0	15,9
Leimbach	3	100,0	0,0	52	100,0	0,0	6,0
Ruhla, Stadt	7	77,8	0,0	163	66,8	1,8 -	17,3
Weilar	3	100,0	0,0	70	100,0	0,0	1,8
Wutha-Farnroda	3	60,0	0,0	59	52,2	0,0	14,1
Gerstungen	3	100,0	0,0	57	93,4	6,6 -	4,2
Hörselberg-Hainich	6	100,0	20,0	183	100,0	5,8	13,3
Unstrut-Hainich-Kreis							
Bad Langensalza, Stadt	8	100,0	14,3	374	100,0	5,6	55,6
Mühlhausen/Thüringen, Stadt	17	94,4	13,3	787	94,0	11,0	15,2
Weinbergen	3	100,0	0,0	67	100,0	0,0	14,3
Kyffhäuserkreis							
Bad Frankenhausen/Kyffhäuser, Stadt	11	100,0	0,0	696	99,9	5,3 -	43,4
Sondershausen, Stadt	12	85,7	9,1	596	56,7	2,6	8,6
Schmalkalden-Meiningen							
Breitungen/Werra	6	100,0	0,0	126	96,9	2,3 -	17,1
Brotterode, Kurort, Stadt	10	100,0	11,1	440	100,0	3,3	22,9
Floh-Seligenthal	13	92,9	0,0	253	84,1	3,4 -	17,1
Meiningen, Stadt	15	100,0	6,2 -	417	98,6	5,9 -	25,3
Oberhof, Stadt	31	100,0	3,1 -	3 054	99,1	1,0 -	42,2
Schmalkalden, Kurort, Stadt	8	88,9	0,0	245	58,2	4,3	19,2
Steinbach-Hallenberg, Kurort, Stadt	5	100,0	0,0	109	100,0	0,0	24,5
Trusetal	4	100,0	0,0	64	100,0	6,7	.
Zella-Mehlis, Stadt	8	80,0	11,1 -	258	69,5	4,1 -	27,6
Grabfeld	3	100,0	50,0	50	100,0	127,3	3,5
Gotha							
Friedrichroda, Stadt	24	96,0	9,1	2 260	98,1	2,4	28,6
Georgenthal/Thür. Wald	3	100,0	25,0 -	201	99,5	7,4 -	13,8
Gotha, Stadt	14	100,0	0,0	957	98,5	1,5 -	30,6
Luisenthal	4	100,0	0,0	261	99,2	0,0	39,1
Mühlberg	3	100,0	50,0	90	100,0	50,0	11,9

1) ganz oder teilweise geöffnet - 2) Anteil der geöffneten Betriebe an den Betrieben insgesamt - 3) Anteil der angebotenen Betten/Schlafgelegenheiten an den Betten/Schlafgelegenheiten insgesamt

Noch: 15. Geöffnete Beherbergungsstätten, angebotene Gästebetten und Kapazitätsauslastung
nach ausgewählten Gemeinden

Landkreis ----- Gemeinde	Januar 2008						
	geöffnete Betriebe ¹⁾			angebotene Betten/Schlafgelegenheiten			durchschnittliche Auslastung der angebotenen Betten/Schlafgelegenheiten
	insgesamt	Anteil ²⁾	Veränderung gegenüber dem Vorjahresmonat	insgesamt	Anteil ³⁾	Veränderung gegenüber dem Vorjahresmonat	
	Anzahl	%		Anzahl	%		
Noch: Gotha							
Ohrdruf, Stadt	3	100,0	0,0	99	100,0	57,1	35,5
Tabarz/Thür. Wald	15	93,8	0,0	1 067	98,3	0,2 -	39,2
Tambach-Dietharz/Thür. Wald, Stadt	9	100,0	10,0 -	393	96,8	7,7 -	15,0
Waltershausen, Stadt	6	100,0	0,0	144	98,0	2,1	13,6
Emsetal	5	100,0	0,0	142	100,0	9,2	17,3
Sömmerda							
Kölleda, Stadt	3	100,0	0,0	83	92,2	7,8 -	14,8
Sömmerda, Stadt	4	100,0	0,0	101	100,0	4,1	24,6
Hildburghausen							
Bad Colberg-Heldburg, Stadt	3	100,0	0,0	349	100,0	0,0	61,4
Eisfeld, Stadt	4	100,0	33,3	79	92,9	71,7	8,6
Hildburghausen, Stadt	5	83,3	66,7	142	92,8	18,3	17,4
Römhild, Stadt	4	100,0	20,0 -	293	99,3	3,6 -	42,5
Sachsenbrunn	6	100,0	0,0	124	100,0	0,0	24,9
Schleusingen, Stadt	3	75,0	0,0	77	79,4	2,5 -	16,7
St. Kilian	6	85,7	14,3 -	427	94,9	7,2 -	10,7
Themar, Stadt	3	100,0	0,0	56	100,0	0,0	16,6
Nahetal-Waldau	4	100,0	20,0 -	190	100,0	5,0 -	28,9
Masserberg	24	100,0	0,0	1 645	92,0	0,1	49,6
Ilm-Kreis							
Arnstadt, Stadt	11	100,0	10,0	466	94,5	10,2	19,8
Elgersburg	3	100,0	0,0	116	100,0	0,0	24,7
Frankenhain	3	100,0	0,0	117	100,0	19,4	21,0
Frauenwald	9	100,0	0,0	356	95,4	4,6 -	20,6
Gehlberg	5	100,0	0,0	188	95,9	4,1 -	71,4
Großbreitenbach, Stadt	5	100,0	0,0	120	96,8	3,2 -	16,3
Ilmenau, Stadt	15	100,0	0,0	951	94,1	5,9 -	25,8
Neustadt am Rennsteig	6	100,0	0,0	270	98,5	1,5 -	45,1
Schmiedefeld am Rennsteig	9	100,0	10,0 -	228	100,0	2,6 -	28,9
Stützerbach	4	100,0	0,0	59	100,0	0,0	10,7
Wachsenburggemeinde	3	100,0	0,0	58	100,0	0,0	5,7
Wipfratal	3	75,0	0,0	70	82,4	2,9	7,1
Ilmtal	6	85,7	0,0	171	90,5	14,8	10,4
Weimarer Land							
Apolda, Stadt	4	100,0	0,0	428	99,5	0,0	22,5
Bad Berka, Stadt	9	100,0	12,5	660	100,0	3,3	46,2
Bad Sulza, Stadt	13	100,0	18,2	888	99,9	5,3	47,9
Mönchenholzhausen	3	75,0	0,0	200	82,3	1,5 -	29,6
Nohra	4	100,0	0,0	191	98,5	0,0	21,2
Sonneberg							
Effelder-Rauenstein	3	100,0	0,0	64	100,0	0,0	7,7
Lauscha, Stadt	6	100,0	14,3 -	121	100,0	29,2 -	20,3
Mengersgereuth-Hämmern	3	100,0	0,0	76	100,0	0,0	43,3
Neuhaus am Rennweg, Stadt	4	80,0	20,0 -	208	90,8	13,3 -	29,3
Schalkau, Stadt	5	100,0	16,7 -	120	72,7	7,0 -	16,7
Scheibe-Alsbach	3	100,0	0,0	94	83,9	0,0	.
Siegmundsburg	3	100,0	0,0	87	100,0	0,0	.
Sonneberg, Stadt	11	100,0	22,2	402	99,8	30,1	21,0
Steinach, Stadt	6	100,0	20,0	145	100,0	12,4	21,9

1) ganz oder teilweise geöffnet - 2) Anteil der geöffneten Betriebe an den Betrieben insgesamt - 3) Anteil der angebotenen Betten/Schlafgelegenheiten an den Betten/Schlafgelegenheiten insgesamt

Noch: 15. Geöffnete Beherbergungsstätten, angebotene Gästebetten und Kapazitätsauslastung
nach ausgewählten Gemeinden

Landkreis ----- Gemeinde	Januar 2008						
	geöffnete Betriebe ¹⁾			angebotene Betten/Schlafgelegenheiten			durch- schnittliche Auslastung der angebotenen Betten/Schlaf- gelegenheiten
	insgesamt	Anteil ²⁾	Veränderung gegenüber dem Vorjahresmonat	insgesamt	Anteil ³⁾	Veränderung gegenüber dem Vorjahresmonat	
	Anzahl	%		Anzahl	%		
Saalfeld-Rudolstadt							
Bad Blankenburg, Stadt	8	100,0	20,0 -	650	100,0	11,1 -	32,8
Cursdorf	6	100,0	14,3 -	169	99,4	2,3 -	10,3
Katzhütte	3	100,0	0,0	130	100,0	0,0	2,9
Lehesten, Stadt	4	100,0	0,0	63	96,9	0,0	7,9
Meura	4	100,0	0,0	91	100,0	0,0	3,5
Rudolstadt, Stadt	10	100,0	0,0	434	97,5	0,2	21,6
Saalfeld/Saale, Stadt	16	100,0	5,9 -	899	98,9	2,1 -	16,8
Schwarzburg	7	87,5	16,7	375	81,2	16,1	6,7
Sitzendorf	6	75,0	50,0	284	90,4	0,7	15,9
Leutenberg, Stadt	6	100,0	0,0	187	100,0	0,0	2,8
Drognitz	3	100,0	50,0	105	81,4	50,0	.
Saalfelder Höhe	8	80,0	20,0 -	424	70,1	9,6 -	12,8
Uhlstädt-Kirchhasel	6	75,0	0,0	222	79,9	0,9	26,4
Unterwellenborn	4	66,7	0,0	135	78,5	6,2 -	8,8
Saale-Holzland-Kreis							
Bad Klosterlausnitz	6	85,7	0,0	622	93,7	2,5 -	81,2
Eisenberg, Stadt	5	100,0	25,0	243	100,0	18,5	5,7
Hermisdorf, Stadt	3	100,0	50,0	64	100,0	68,4	13,7
Kahla, Stadt	4	100,0	33,3	71	100,0	20,3	9,7
Seitenroda	4	100,0	33,3	68	100,0	41,7	8,2
Stadtroda, Stadt	4	100,0	0,0	84	90,3	1,2 -	16,9
Trockenborn-Wolfersdorf	3	75,0	50,0	125	79,6	19,0	8,2
Saale-Orla-Kreis							
Hirschberg, Stadt	3	100,0	0,0	79	100,0	0,0	30,5
Bad Lobenstein, Stadt	8	88,9	27,3 -	393	96,6	18,0 -	26,2
Neustadt an der Orla, Stadt	4	100,0	0,0	135	97,8	0,7 -	16,8
Schleiz, Stadt	4	100,0	33,3	70	100,0	29,6	13,5
Triptis, Stadt	5	100,0	0,0	138	93,9	4,2 -	26,2
Tanna, Stadt	3	100,0	0,0	49	100,0	0,0	6,2
Wurzbach, Stadt	3	100,0	0,0	401	100,0	0,0	42,4
Remptendorf	3	100,0	0,0	133	100,0	0,0	20,8
Saalburg-Ebersdorf, Stadt	6	85,7	20,0	185	60,7	13,5	13,0
Greiz							
Berga/Elster, Stadt	4	66,7	0,0	137	37,4	54,3 -	4,5
Greiz, Stadt	10	90,9	0,0	280	94,3	32,7	11,4
Weida, Stadt	4	100,0	0,0	112	88,9	3,4 -	7,1
Zeulenroda-Triebes, Stadt	10	100,0	0,0	509	100,0	5,2	21,8
Altenburger Land							
Altenburg, Stadt	7	100,0	12,5 -	632	100,0	1,2 -	17,4
Meuselwitz, Stadt	3	75,0	50,0	49	77,8	28,9	11,6
Schmölln, Stadt	3	75,0	0,0	97	89,8	1,0	14,5

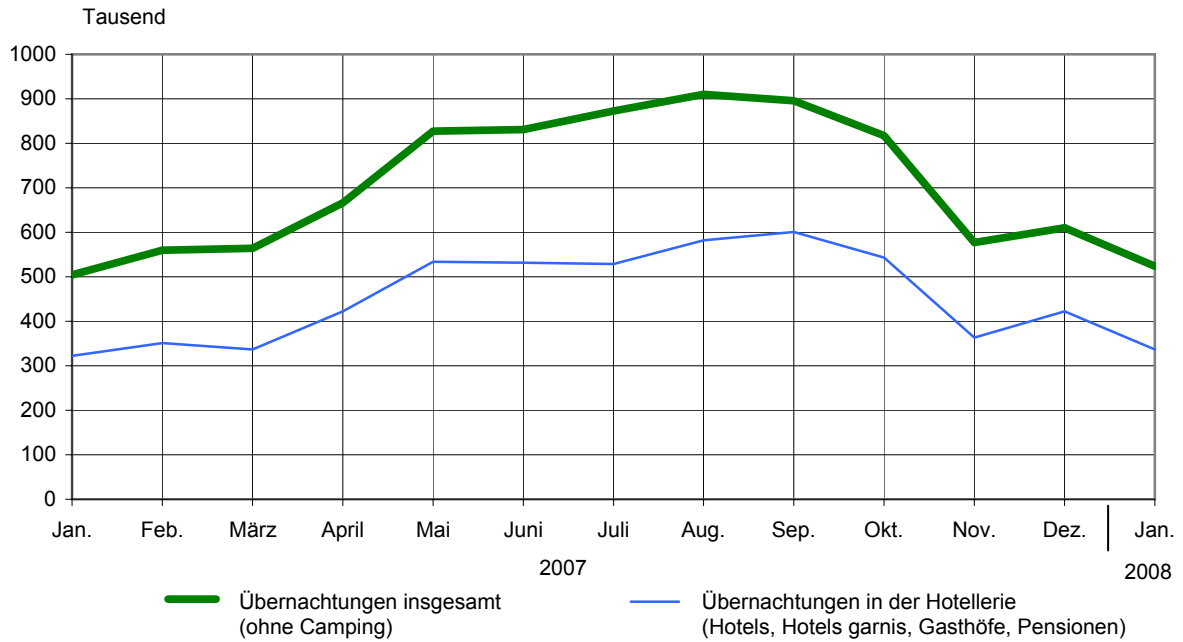
1) ganz oder teilweise geöffnet - 2) Anteil der geöffneten Betriebe an den Betrieben insgesamt - 3) Anteil der angebotenen Betten/Schlafgelegenheiten an den Betten/Schlafgelegenheiten insgesamt

**16. Geöffnete Beherbergungsstätten, angebotene Gästebetten und Kapazitätsauslastung
in Städten des Vereins Städtetourismus in Thüringen e.V.**

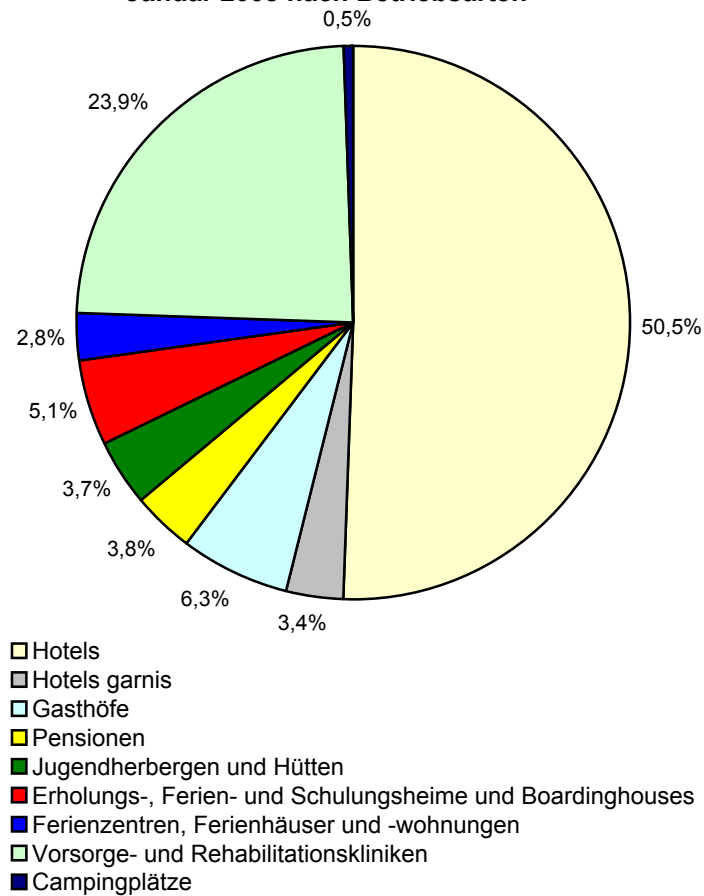
Ausgewählte Städte	Januar 2008						
	geöffnete Betriebe ¹⁾			angebotene Betten/Schlafgelegenheiten			durchschnittliche Auslastung der angebotenen Betten/Schlafgelegenheiten
	insgesamt	Anteil ²⁾	Veränderung gegenüber dem Vorjahresmonat	insgesamt	Anteil ³⁾	Veränderung gegenüber dem Vorjahresmonat	
	Anzahl	%		Anzahl	%		
Altenburg	7	100,0	12,5 -	632	100,0	1,2 -	17,4
Apolda	4	100,0	0,0	428	99,5	0,0	22,5
Arnstadt	11	100,0	10,0	466	94,5	10,2	19,8
Eisenach	33	100,0	0,0	1 986	97,5	1,5 -	22,2
Erfurt	59	100,0	3,3 -	4 545	99,3	0,6	28,1
Gera	20	100,0	5,3	1 613	99,7	0,6	17,1
Gotha	14	100,0	0,0	957	98,5	1,5 -	30,6
Greiz	10	90,9	0,0	280	94,3	32,7	11,4
Ilmenau	15	100,0	0,0	951	94,1	5,9 -	25,8
Jena	22	100,0	4,8	1 841	99,6	0,2	29,7
Meiningen	15	100,0	6,2 -	417	98,6	5,9 -	25,3
Mühlhausen	17	94,4	13,3	787	94,0	11,0	15,2
Nordhausen	15	100,0	0,0	671	96,3	3,7 -	17,5
Rudolstadt	10	100,0	0,0	434	97,5	0,2	21,6
Saalfeld	16	100,0	5,9 -	899	98,9	2,1 -	16,8
Schmalkalden	8	88,9	0,0	245	58,2	4,3	19,2
Sondershausen	12	85,7	9,1	596	56,7	2,6	8,6
Suhl	21	100,0	5,0	1 606	99,6	2,7	37,4
Weimar	41	97,6	0,0	3 517	99,3	0,1 -	23,2
Ausgewählte Städte zusammen	350	98,3	0,6	22 871	95,9	0,5	24,1

1) ganz oder teilweise geöffnet - 2) Anteil der geöffneten Betriebe an den Betrieben insgesamt - 3) Anteil der angebotenen Betten/Schlafgelegenheiten an den Betten/Schlafgelegenheiten insgesamt

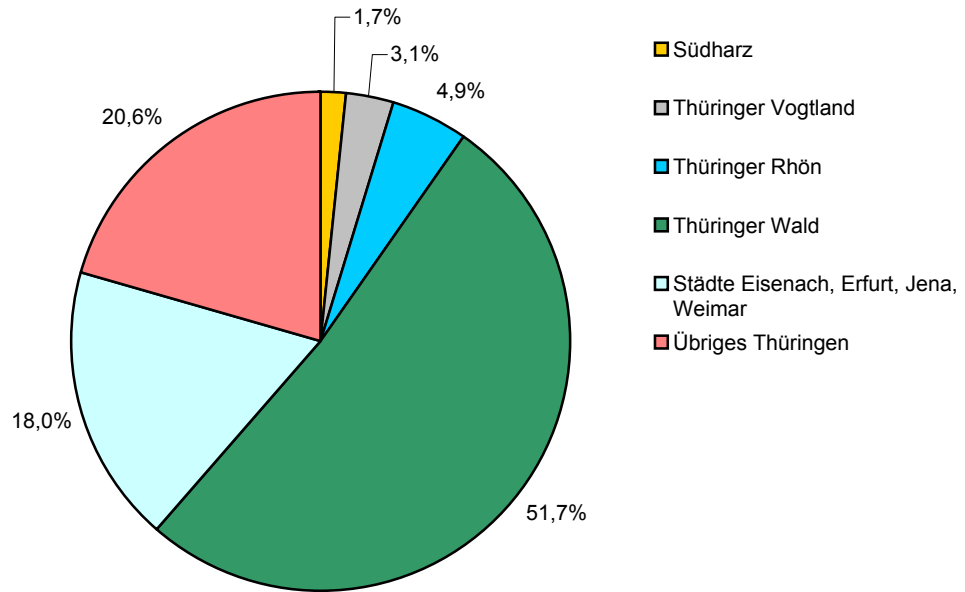
1. Übernachtungen in Beherbergungsstätten 2007 und 2008 nach Monaten (ohne Camping)



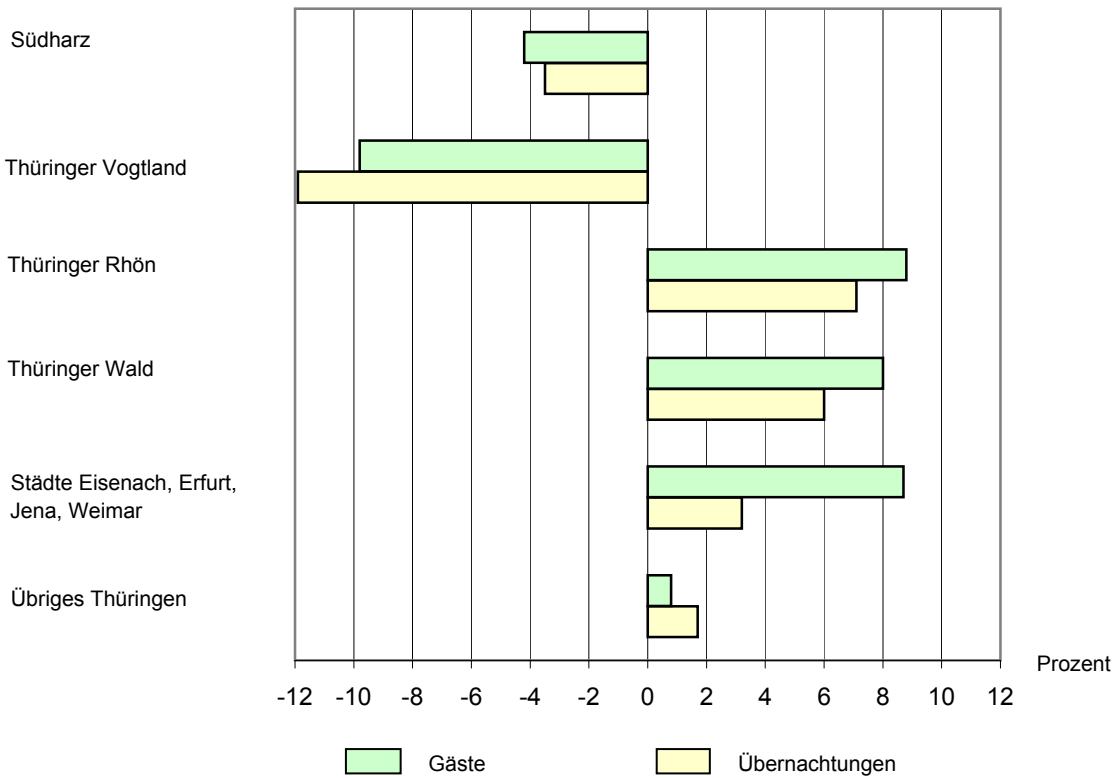
2. Übernachtungen in Beherbergungsstätten und auf Campingplätzen im Januar 2008 nach Betriebsarten



3. Übernachtungen in Beherbergungsstätten und auf Campingplätzen im Januar 2008 nach Reisegebieten



4. Veränderung der Anzahl der Gäste und Übernachtungen im Januar 2008 gegenüber Januar 2007 nach Reisegebieten (einschl. Camping)



Reisegebiete in Thüringen

