

Inhaltsverzeichnis

Seite

Vorbemerkungen

3

Tabellen

1. Geöffnete Beherbergungsstätten, angebotene Gästebetten, Kapazitätsauslastung, Ankünfte, Übernachtungen und durchschnittliche Aufenthaltsdauer nach Monaten der Jahre 2006 bis 2008 (ohne Camping)	6
2. Ankünfte, Übernachtungen und Aufenthaltsdauer der Gäste in Beherbergungsbetrieben (einschl. Camping) nach Betriebsarten und zusammengefassten Gästegruppen	7
3. Ankünfte, Übernachtungen und Aufenthaltsdauer der Gäste in Beherbergungsstätten nach Herkunftsländern (ohne Camping)	8
4. Ankünfte, Übernachtungen und Aufenthaltsdauer der Gäste in Beherbergungsbetrieben (einschl. Camping) nach Reisegebieten, Betriebsarten und zusammengefassten Gästegruppen	9
5. Ankünfte, Übernachtungen und Aufenthaltsdauer der Gäste in Beherbergungsstätten nach Gemeindegruppen und zusammengefassten Gästegruppen (ohne Camping)	15
6. Ankünfte, Übernachtungen und Aufenthaltsdauer der Gäste in Beherbergungsstätten nach Kreisen und zusammengefassten Gästegruppen (ohne Camping)	16
7. Ankünfte, Übernachtungen und Aufenthaltsdauer der Gäste in Beherbergungsstätten nach Kreisen, ausgewählten Betriebsarten und zusammengefassten Gästegruppen (ohne Camping)	18
8. Ankünfte, Übernachtungen und Aufenthaltsdauer der Gäste in Beherbergungsstätten nach ausgewählten Gemeinden und zusammengefassten Gästegruppen (ohne Camping)	27
9. Ankünfte, Übernachtungen und Aufenthaltsdauer der Gäste in Beherbergungsstätten in Städten des Vereins Städtetourismus in Thüringen e.V. (ohne Camping)	36
10. Beherbergungsstätten, Gästebetten und Kapazitätsauslastung nach Betriebsarten sowie Campingplätze	38
11. Geöffnete Beherbergungsstätten, angebotene Gästebetten und Kapazitätsauslastung nach Reisegebieten und Betriebsarten sowie Campingplätze	39
12. Geöffnete Beherbergungsstätten, angebotene Gästebetten und Kapazitätsauslastung nach Gemeindegruppen	41
13. Geöffnete Beherbergungsstätten, angebotene Gästebetten und Kapazitätsauslastung nach Kreisen	42
14. Geöffnete Beherbergungsstätten, angebotene Gästebetten und Kapazitätsauslastung nach Kreisen und ausgewählten Betriebsarten	43
15. Geöffnete Beherbergungsstätten, angebotene Gästebetten und Kapazitätsauslastung nach ausgewählten Gemeinden	47
16. Geöffnete Beherbergungsstätten, angebotene Gästebetten und Kapazitätsauslastung in Städten des Vereins Städtetourismus in Thüringen e.V.	50

Grafiken

1. Übernachtungen in Beherbergungsstätten 2007 und 2008 nach Monaten (ohne Camping) 51
2. Übernachtungen in Beherbergungsstätten und auf Campingplätzen im Februar 2008 nach Betriebsarten 51
3. Übernachtungen in Beherbergungsstätten und auf Campingplätzen im Februar 2008 nach Reisegebieten 52
4. Veränderung der Anzahl der Gäste und Übernachtungen im Februar 2008 gegenüber Februar 2007 nach Reisegebieten (einschl. Camping) 52

Karte

- Reisegebiete in Thüringen 53

Vorbemerkungen

Rechtsgrundlage

Rechtsgrundlage für die Erhebung ist das Gesetz zur Neuordnung der Statistik über die Beherbergung im Reiseverkehr (Beherbergungsstatistikgesetz - BeherbStatG) vom 22. Mai 2002 (BGBl. I S. 1642), zuletzt geändert durch Artikel 8 des Gesetzes vom 17. März 2008 (BGBl. I S. 399), in Verbindung mit dem Gesetz über die Statistik für Bundeszwecke (Bundesstatistikgesetz - BStatG) vom 22. Januar 1987 (BGBl. I S. 462, 565), zuletzt geändert durch Artikel 3 des Gesetzes vom 7. September 2007 (BGBl. I S. 2246).

Erhebungsmerkmale

Erhebungsmerkmale der monatlichen Statistik sind Ankünfte und Übernachtungen von Gästen im Reiseverkehr; bei Gästen mit Wohnsitz außerhalb der Bundesrepublik Deutschland wird auch das Herkunftsland erfragt. Außerdem werden die Anzahl der im Berichtsmontat angebotenen Gästebetten sowie die Anzahl der Stellplätze auf Campingplätzen erhoben. Bei Hotels, Hotels garnis, Gasthöfen und Pensionen wird jeweils zum 31. Juli eines Jahres die Anzahl der Gästezimmer erfasst.

Betriebskreis

Auskunftspflichtig sind alle Inhaber bzw. Leiter von Beherbergungsstätten mit neun und mehr Gästebetten, unabhängig davon, ob die Beherbergung Hauptzweck (z.B. Hotels, Pensionen) oder nur Nebenzweck des Betriebes (z.B. bei Heilstätten, Sanatorien) ist.

Hinweise

Alle Angaben für das Jahr 2008 beziehen sich auf den aktuellen Gebietsstand.

Für die Berechnung der Entwicklung gegenüber dem Vorjahr werden bei Änderungen zum Gebietsstand die Angaben des Vorjahres auf den aktuellen Gebietsstand umgerechnet.

Sind in einer Betriebsart bzw. einem Kreis oder einer Gemeinde weniger als drei geöffnete Beherbergungseinrichtungen/Campingplätze vorhanden oder meldet bei mehr als zwei geöffneten Betrieben nur einer Gäste- und Übernachtungszahlen (übrige Betriebe haben keine Gäste und Übernachtungen), so sind entsprechend den Bestimmungen der statistischen Geheimhaltung die Angaben zu diesen Betrieben nicht auszuweisen, jedoch in den Summen zu berücksichtigen. Die Veröffentlichung der Anzahl dieser Betriebe ist zulässig, wenn keine weiteren Daten bekannt gemacht werden. Ferner ist sicherzustellen, dass geheim zu haltende Angaben nicht durch Differenzbildung errechnet werden können.

In den Tabellen 2 und 4 werden die Angaben für Ankünfte, Übernachtungen und durchschnittliche Aufenthaltsdauer in Beherbergungsbetrieben insgesamt - einschließlich Camping (ohne Dauercamping) - ausgewiesen.

Definitionen und Begriffserläuterungen

Erhebungs- und Darstellungsmerkmale

Beherbergung im Reiseverkehr: Unterbringung von Personen, die sich nicht länger als ein Jahr ohne Unterbrechung an einem anderen Ort als ihrem gewöhnlichen Wohnsitz aufhalten. Der vorübergehende Ortswechsel kann durch Urlaub und Freizeit aber auch durch die Wahrnehmung privater und geschäftlicher Kontakte, den Besuch von Tagungen und Fortbildungsveranstaltungen, Maßnahmen zur Wiederherstellung der Gesundheit oder sonstige Gründe veranlasst sein.

Beherbergungsstätten: Betriebe, die nach Einrichtung und Zweckbestimmung dazu dienen, mehr als acht Gäste (im Reiseverkehr) gleichzeitig zu beherbergen. Hierzu zählen auch Unterkunftsstätten, die die Gästebeherbergung nicht gewerblich und/oder nur als Nebenzweck betreiben.

Gästezimmer: Als Gästezimmer gilt eine Einheit, die aus einem Raum oder einer Gruppe von Räumen besteht, die eine unteilbare Mieteinheit in einem Beherbergungsbetrieb bilden. Bei den Gästezimmern kann es sich um Einzel-, Doppel- oder Mehrbettzimmer handeln, je nachdem, ob sie zur dauerhaften Beherbergung von einer, zwei oder mehr Personen eingerichtet sind. Die Zahl der Gästezimmer wird einmal im Jahr zum Stichtag 31. Juli erhoben. Gezählt werden die an diesem Stichtag tatsächlich zur Beherbergung von Gästen zur Verfügung stehenden Gästezimmer. Zimmer, die von Mitarbeitern des Betriebes genutzt werden, zählen nicht als Gästezimmer. Ein Appartement ist eine spezielle Art von Gästezimmer. Es besteht aus einem oder mehreren Räumen mit Küche, separatem Bad und/oder Toilette.

Betten und sonstige Schlafgelegenheiten: Der **Bestand** stellt ab auf die Normalbelegung, ohne Berücksichtigung behelfsmäßiger Schlafgelegenheiten, die bei Überbelegung zusätzlich zur Verfügung stehen (z.B. Schlafcouchen, Liegen, Kinderbetten). Das **Angebot** besagt, wie viele davon am letzten Öffnungstag im Berichtsmonat tatsächlich für die Übernachtung von Gästen zur Verfügung standen.

Durchschnittliche Auslastung von Betten und sonstigen Schlafgelegenheiten (%): Rechnerisch ermittelte Werte

$$\text{Auslastung aller Betten} = \frac{\text{Übernachtungen}}{\text{mögliche Bettentage}} \times 100$$

$$\text{Auslastung der angebotenen Betten} = \frac{\text{Übernachtungen}}{\text{angebotene Bettentage}} \times 100$$

Ankünfte: Anzahl von Gästen in einer Beherbergungsstätte, die im Berichtszeitraum ankamen und zum vorübergehenden Aufenthalt ein Gästebett belegten.

Übernachtungen: Anzahl der Übernachtungen von Gästen, die im Berichtszeitraum ankamen oder aus dem vorherigen Berichtszeitraum noch anwesend waren.

Durchschnittliche Aufenthaltsdauer: Rechnerisch ermittelter Wert - Quotient - aus der Anzahl der Übernachtungen und der Anzahl der Ankünfte im Berichtszeitraum.

Herkunftsländer: Für die Erfassung ist grundsätzlich der ständige Wohnsitz oder gewöhnliche Aufenthaltsort der Gäste maßgebend, nicht dagegen deren Staatsangehörigkeit (Nationalität).

Gliederungsmerkmale

Reisegebiete: Gliederung nach nichtadministrativen Raumeinheiten, die sich im Wesentlichen an naturräumliche Gegebenheiten anlehnen.

Gemeindegruppen: Zusammenfassung von Gemeinden/Teilen von Gemeinden nach Arten der aufgrund landesrechtlicher Vorschriften verliehenen staatlichen Anerkennung bzw. vorläufigen Anerkennung (z.B. als Mineral- und Moorbad, Luftkurort, Erholungsort). Gemeinden/Teile von Gemeinden ohne diese Anerkennung sind in der Gruppe "Sonstige Gemeinden" enthalten.

Die Zuordnung erfolgt durch das Thüringer Ministerium für Wirtschaft, Technologie und Arbeit und wird jährlich abgestimmt.

Betriebsarten: Gruppierungen der Beherbergungsstätten auf der Grundlage der Systematik der Wirtschaftszweige:

Hotels: Beherbergungsstätten, die jedermann zugänglich sind und in denen ein Restaurant - auch für Passanten - vorhanden ist sowie in der Regel weitere Einrichtungen oder Räume für unterschiedliche Zwecke (Konferenzen, Seminare, Sport, Freizeit, Erholung) zur Verfügung stehen.

Hotels garnis: Beherbergungsstätten, die jedermann zugänglich sind und in denen höchstens Frühstück abgegeben wird.

Gasthöfe: Beherbergungsstätten, die jedermann zugänglich sind und in denen außer dem Gastraum in der Regel keine weiteren Aufenthaltsräume zur Verfügung stehen. Bei Gasthöfen übersteigt der Umsatz aus Bewirtung deutlich den aus Beherbergung.

Pensionen: Beherbergungsstätten, die jedermann zugänglich sind und in denen Speisen und Getränke nur an Hausgäste abgegeben werden.

Hotellerie: Dazu zählen Hotels, Hotels garnis, Gasthöfe und Pensionen.

Jugendherbergen und Hütten: Beherbergungsstätten mit in der Regel einfacher Ausstattung, vorzugsweise für Jugendliche oder Angehörige der sie tragenden Organisation (z.B. Wanderverein), in denen Speisen und Getränke in der Regel nur an Hausgäste abgegeben werden.

Erholungs-, Ferien- und Schulungsheime: Beherbergungsstätten, die nur bestimmten Personenkreisen - z.B. Mitgliedern eines Vereins oder einer Organisation, Beschäftigten eines Unternehmens, Kindern, Müttern, Betreuten sozialer Einrichtungen - zugänglich sind und in denen Speisen und Getränke nur an Hausgäste abgegeben werden.

Boardinghouses: Beherbergungsstätten, die jedermann zugänglich sind und neben Kurzeintaufhalten insbesondere für längere Aufenthalte im urbanen Umfeld konzipiert sind. Die Ausstattung orientiert sich an privaten Wohnungen, eine Kochgelegenheit muss gegeben sein. Die Leistung wird durch einen hotelähnlichen Service ergänzt (Reinigung, Serviceoffice).

Ferienzentren: Beherbergungsstätten, die jedermann zugänglich sind und nach Einrichtung und Zweckbestimmung dazu dienen, wahlweise unterschiedliche Wohn- und Aufenthaltsmöglichkeiten sowie gleichzeitig Freizeiteinrichtungen in Verbindung mit Einkaufsmöglichkeiten und persönlichen Dienstleistungen zum vorübergehenden Aufenthalt anzubieten. Als Mindestausstattung gilt das Vorhandensein von Hotelunterkunft und anderen Wohngelegenheiten (auch mit Kochgelegenheit), einer Gaststätte, von Einkaufsmöglichkeiten zur Deckung des täglichen Bedarfs und des Freizeitbedarfs sowie von Einrichtungen für persönliche Dienstleistungen, z. B. Massageeinrichtungen, Solarium, Sauna, Friseur, und zur aktiven Freizeitgestaltung, z. B. Schwimmbad, Tennis-, Tischtennis-, Kleingolf-, Trimm-Dich-Anlagen.

Ferienhäuser, -wohnungen: Beherbergungsstätten, die jedermann zugänglich sind und in denen Speisen und Getränke nicht abgegeben werden, aber Kochgelegenheit vorhanden ist.

Sonstiges Beherbergungsgewerbe: Dazu zählen Jugendherbergen und Hütten, Erholungs-, Ferien- und Schulungsheime, Boardinghouses, Ferienzentren, Ferienhäuser und -wohnungen.

Vorsorge- und Rehabilitationskliniken: Beherbergungsstätten unter ärztlicher Leitung ausschließlich oder überwiegend für Kurgäste. Als Kurgäste gelten Personen, die sich am Ort aufgrund ärztlicher Verordnung vorübergehend aufhalten mit dem Ziel der Erhaltung oder Wiederherstellung ihrer Gesundheit oder ihrer Berufs- oder Arbeitsfähigkeit und die die allgemein angebotenen Kureinrichtungen außerhalb der Beherbergungsstätte in Anspruch nehmen. Hierzu zählen auch Kinderheilstätten, Sanatorien, Kur- und ähnliche Krankenhäuser (Fachabteilungen anderer Krankenhäuser). Im Unterschied zur Krankenhausstatistik werden Vorsorge- und Rehabilitationskliniken in der Beherbergungsstatistik nur dann erfasst, wenn die dort untergebrachten Personen überwiegend in der Lage sind, während des vorübergehenden Aufenthaltes den Anstaltsbereich zu verlassen und die gemeindlichen Fremdenverkehrseinrichtungen in Anspruch zu nehmen.

Campingplätze: Abgegrenzte Gelände, die jedermann zum vorübergehenden Aufstellen von mitgebrachten Wohnwagen, Wohnmobilen oder Zelten zugänglich sind. Die Unterscheidung zwischen Urlaubs- oder Dauercamping knüpft an die vertraglich vereinbarte Dauer der Campingplatzbenutzung an. Im Urlaubscamping wird der Stellplatz i.d.R. für die Dauer von Tagen oder Wochen gemietet, im Dauercamping dagegen zumeist auf Monats- oder Jahresbasis.

1. Geöffnete Beherbergungsstätten, angebotene Gästebetten, Kapazitätsauslastung, Ankünfte, Übernachtungen und durchschnittliche Aufenthaltsdauer nach Monaten der Jahre 2006 bis 2008 (ohne Camping)

Jahr Monat	Geöffnete Betriebe insgesamt ¹⁾	Angebotene Betten/ Schlaf- gelegenheiten insgesamt	Durchschnittl. Auslastung der angebotenen Betten/Schlaf- gelegenheiten	Ankünfte		Übernachtungen		Durchschnitt- liche Aufent- haltsdauer der Gäste insgesamt
				insgesamt	darunter Ausländer	insgesamt	darunter Ausländer	
				Anzahl		Anzahl		
2006								
Januar	1 338	64 812	26,5	176 879	7 621	523 690	17 097	3,0
Februar	1 355	64 934	32,5	191 152	8 691	589 602	19 527	3,1
März	1 346	64 590	27,0	199 524	10 834	539 519	24 268	2,7
April	1 374	66 195	32,7	225 116	13 927	645 885	31 502	2,9
Mai	1 387	67 554	38,1	300 734	19 633	798 382	47 842	2,7
Juni	1 391	67 943	39,0	295 223	22 724	794 859	60 646	2,7
Juli	1 390	68 057	37,9	265 754	24 849	797 375	64 969	3,0
August	1 388	68 113	40,1	262 469	25 653	843 346	73 672	3,2
September	1 392	67 572	42,2	324 288	22 113	855 178	56 194	2,6
Oktober	1 380	67 067	38,3 r	281 910 r	18 365 r	790 782 r	48 384	2,8
November	1 311	64 187	27,4	199 530	9 885	520 434	26 510	2,6
Dezember	1 345	64 849	30,4	220 948	9 326	603 469	25 645	2,7
2007								
Januar	1 312	64 424	25,5	172 935	8 153	504 169	20 872	2,9
Februar	1 322	64 561	31,1	182 420	9 825	560 499	24 178	3,1
März	1 322	64 632	28,3	210 812	12 080	564 428	28 021	2,7
April	1 368	66 419	33,5	241 172	15 621	666 223	32 828	2,8
Mai	1 384	67 571	39,5	314 742	20 187	826 794	45 538	2,6
Juni	1 387	67 845	40,8	322 052	22 059	830 862	47 442	2,6
Juli	1 385	68 041	41,5	311 808	29 401	873 058	74 535	2,8
August	1 382	67 887	43,5	305 541	25 968	909 541	62 371	3,0
September	1 385	67 854	44,1	334 086	24 575	895 625	60 223	2,7
Oktober	1 376	67 058	39,4	295 534	18 135	817 321	43 445	2,8
November	1 315	64 818	29,9	226 171	11 198	577 095	26 460	2,6
Dezember	1 339	65 116	30,6	216 172	10 604	609 518	26 037	2,8
2008								
Januar	1 317	64 478	26,5	183 110	10 366	524 128	21 835	2,9
Februar	1 321	64 585	30,4	194 944	9 500	568 209	21 951	2,9

1) ganz oder teilweise geöffnet

2. Ankünfte, Übernachtungen und Aufenthaltsdauer der Gäste in Beherbergungsbetrieben
(einschl. Camping) nach Betriebsarten und zusammengefassten Gästegruppen

Betriebsart ----- Ständiger Wohnsitz der Gäste	Februar 2008					Januar - Februar 2008				
	Ankünfte		Übernachtungen		durchschnittliche Aufenthaltsdauer	Ankünfte		Übernachtungen		durchschnittliche Aufenthaltsdauer
	insgesamt	Veränderung gegenüber dem Vorjahresmonat	insgesamt	Veränderung gegenüber dem Vorjahresmonat		insgesamt	Veränderung gegenüber dem Vorjahreszeitraum	insgesamt	Veränderung gegenüber dem Vorjahreszeitraum	
	Anzahl	%	Anzahl	%	Tage	Anzahl	%	Anzahl	%	Tage
Hotels										
Bundesrepublik Deutschland	118 839	8,8	260 571	0,3	2,2	232 004	7,4	510 812	3,1	2,2
anderer Wohnsitz	6 572	7,8 -	14 022	11,4 -	2,1	14 136	9,0	29 950	2,3	2,1
Zusammen	125 411	7,7	274 593	0,4 -	2,2	246 140	7,5	540 762	3,0	2,2
Hotels garnis										
Bundesrepublik Deutschland	10 072	21,6	17 991	13,8	1,8	19 234	13,9	34 046	8,5	1,8
anderer Wohnsitz	1 110	7,7 -	2 059	31,5 -	1,9	2 523	3,9	4 091	31,1 -	1,6
Zusammen	11 182	17,9	20 050	6,5	1,8	21 757	12,7	38 137	2,2	1,8
Gasthöfe										
Bundesrepublik Deutschland	15 361	1,2 -	32 635	2,4 -	2,1	29 943	2,8 -	64 501	2,6 -	2,2
anderer Wohnsitz	699	36,0	1 688	10,8	2,4	1 192	15,7	2 844	15,0 -	2,4
Zusammen	16 060	0,0	34 323	1,8 -	2,1	31 135	2,2 -	67 345	3,2 -	2,2
Pensionen										
Bundesrepublik Deutschland	8 040	4,6	19 753	2,8 -	2,5	15 195	1,7	38 429	0,8 -	2,5
anderer Wohnsitz	352	34,4	1 421	16,4	4,0	629	31,0	2 602	21,7	4,1
Zusammen	8 392	5,5	21 174	1,7 -	2,5	15 824	2,6	41 031	0,4	2,6
Hotellerie										
Bundesrepublik Deutschland	152 312	8,2	330 950	0,5	2,2	296 376	6,4	647 788	2,5	2,2
anderer Wohnsitz	8 733	4,1 -	19 190	11,1 -	2,2	18 480	9,3	39 487	2,9 -	2,1
Zusammen	161 045	7,4	350 140	0,2 -	2,2	314 856	6,6	687 275	2,2	2,2
Jugendherbergen und Hütten										
Bundesrepublik Deutschland	8 969	2,4 -	20 887	10,8 -	2,3	16 504	3,8 -	39 379	8,6 -	2,4
anderer Wohnsitz	522	6,5	1 810	76,4	3,5	990	45,4	2 790	72,8	2,8
Zusammen	9 491	2,0 -	22 697	7,1 -	2,4	17 494	1,9 -	42 169	5,7 -	2,4
Campingplätze										
Bundesrepublik Deutschland	258	2,6 -	855	26,6 -	3,3	749	11,5 -	3 428	19,3 -	4,6
anderer Wohnsitz	22	37,5	94	176,5	4,3	32	28,0	140	9,1 -	4,4
Zusammen	280	0,4 -	949	20,9 -	3,4	781	10,3 -	3 568	18,9 -	4,6
Erholungs-, Ferien-, Schulungsheime und Boardinghouses										
Bundesrepublik Deutschland	13 336	14,1	33 618	9,5	2,5	24 470	13,7	60 173	11,5	2,5
anderer Wohnsitz	125	7,8	444	37,7 -	3,6	174	14,3 -	673	39,6 -	3,9
Zusammen	13 461	14,1	34 062	8,5	2,5	24 644	13,4	60 846	10,5	2,5
Ferienzentren, Ferienhäuser und -wohnungen										
Bundesrepublik Deutschland	4 725	5,4 -	17 761	15,0 -	3,8	8 415	0,5	31 991	7,3 -	3,8
anderer Wohnsitz	120	6,2	507	39,3 -	4,2	220	17,6	830	48,5 -	3,8
Zusammen	4 845	5,2 -	18 268	15,9 -	3,8	8 635	0,9	32 821	9,1 -	3,8
Sonstiges Beherbergungsgewerbe (einschl. Camping)										
Bundesrepublik Deutschland	27 288	4,4	73 121	4,0 -	2,7	50 138	4,7	134 971	0,6 -	2,7
anderer Wohnsitz	789	7,3	2 855	9,5	3,6	1 416	29,2	4 433	1,4 -	3,1
Zusammen	28 077	4,5	75 976	3,6 -	2,7	51 554	5,2	139 404	0,6 -	2,7
Vorsorge- u. Rehabilitationskliniken										
Bundesrepublik Deutschland	6 102	2,9	143 042	8,4	23,4	12 423	5,8	269 220	5,1	21,7
anderer Wohnsitz	-	-	-	-	-	2	33,3 -	6	76,9 -	3,0
Zusammen	6 102	2,8	143 042	8,4	23,4	12 425	5,8	269 226	5,1	21,7
Beherbergungsbetriebe insgesamt (einschl. Camping)										
Bundesrepublik Deutschland	185 702	7,4	547 113	1,8	2,9	358 937	6,1	1 051 979	2,7	2,9
anderer Wohnsitz	9 522	3,2 -	22 045	9,0 -	2,3	19 898	10,5	43 926	2,8 -	2,2
Insgesamt	195 224	6,9	569 158	1,3	2,9	378 835	6,3	1 095 905	2,5	2,9
nachrichtlich: Beherbergungsstätten insgesamt (ohne Camping)										
Bundesrepublik Deutschland	185 444	7,4	546 258	1,9	2,9	358 188	6,2	1 048 551	2,8	2,9
anderer Wohnsitz	9 500	3,3 -	21 951	9,2 -	2,3	19 866	10,5	43 786	2,8 -	2,2
Insgesamt	194 944	6,9	568 209	1,4	2,9	378 054	6,4	1 092 337	2,6	2,9

3. Ankünfte, Übernachtungen und Aufenthaltsdauer der Gäste in Beherbergungsstätten nach Herkunftsländern (ohne Camping)

Herkunftsland (ständiger Wohnsitz)	Februar 2008						Januar - Februar 2008					
	Ankünfte		Übernachtungen			durchschnittliche Aufenthaltsdauer	Ankünfte		Übernachtungen			durchschnittliche Aufenthaltsdauer
	insgesamt	Veränderung gegenüber d. Vorjahresmonat	insgesamt	Veränderung gegenüber d. Vorjahresmonat	Anteil ¹⁾		insgesamt	Veränderung gegenüber d. Vorjahreszeitraum	insgesamt	Veränderung gegenüber d. Vorjahreszeitraum	Anteil ¹⁾	
	Anzahl	%	Anzahl	%	%	Tage	Anzahl	%	Anzahl	%	%	Tage
Bundesrepublik Deutschland	185 444	7,4	546 258	1,9	96,1	2,9	358 188	6,2	1 048 551	2,8	96,0	2,9
Ausland												
Europa												
Belgien	360	7,7 -	736	20,8 -	3,4	2,0	627	1,7 -	1 349	7,6 -	3,1	2,2
Bulgarien	8	X	13	X	0,1	1,6	29	X	76	X	0,2	2,6
Dänemark	452	24,2	759	26,1	3,5	1,7	750	35,1	1 241	41,7	2,8	1,7
Estland	21	4,5 -	50	35,1	0,2	2,4	59	96,7	121	75,4	0,3	2,1
Finnland	76	36,7 -	189	49,6 -	0,9	2,5	135	28,6 -	402	27,2 -	0,9	3,0
Frankreich	567	45,0	1 126	45,1	5,1	2,0	1 074	36,5	2 090	25,5	4,8	1,9
Griechenland	25	38,9	74	221,7	0,3	3,0	60	22,4	141	35,6	0,3	2,4
Vereinigtes Königreich	518	1,9 -	1 602	62,1	7,3	3,1	1 000	17,5	2 590	51,9	5,9	2,6
Irland, Republik	52	X	78	X	0,4	1,5	73	180,8	105	133,3	0,2	1,4
Island	2	80,0 -	2	87,5 -	0,0	1,0	13	64,9 -	29	45,3 -	0,1	2,2
Italien	360	2,6	665	21,0 -	3,0	1,8	725	9,5	1 388	23,7 -	3,2	1,9
Lettland	24	0,0	55	57,1	0,3	2,3	39	5,4	74	44,4 -	0,2	1,9
Litauen	28	115,4	80	X	0,4	2,9	47	14,5 -	142	77,5	0,3	3,0
Luxemburg	83	53,7	97	0,0	0,4	1,2	114	2,6 -	161	24,1 -	0,4	1,4
Malta	7	X	27	X	0,1	3,9	11	X	31	244,4	0,1	2,8
Niederlande	1 314	21,8 -	3 558	21,4 -	16,2	2,7	2 139	10,1 -	5 277	14,7 -	12,1	2,5
Norwegen	110	50,7	237	46,3	1,1	2,2	221	51,4	627	45,8	1,4	2,8
Österreich	618	11,1 -	1 283	1,4 -	5,8	2,1	1 442	8,0	2 922	9,9	6,7	2,0
Polen	777	8,7	1 975	22,9	9,0	2,5	1 522	7,1	3 831	0,9	8,7	2,5
Portugal	37	82,2 -	116	54,0 -	0,5	3,1	61	75,0 -	199	40,4 -	0,5	3,3
Rumänien	69	X	239	X	1,1	3,5	112	X	297	X	0,7	2,7
Russland	346	27,7	746	2,6 -	3,4	2,2	1 141	43,9	2 142	24,2	4,9	1,9
Schweden	182	7,6 -	301	29,8 -	1,4	1,7	403	6,1	756	13,7 -	1,7	1,9
Schweiz	582	9,0	1 291	13,7	5,9	2,2	1 235	23,5	2 550	8,7	5,8	2,1
Slowakische Republik	31	58,7 -	94	69,3 -	0,4	3,0	113	8,9 -	326	44,4 -	0,7	2,9
Slowenien	85	X	109	194,6	0,5	1,3	185	X	227	219,7	0,5	1,2
Spanien	154	11,6	320	29,0 -	1,5	2,1	313	6,8 -	621	38,3 -	1,4	2,0
Tschechische Republik	288	6,2 -	649	21,6 -	3,0	2,3	600	3,5 -	1 385	18,7 -	3,2	2,3
Türkei	46	20,7 -	106	74,3 -	0,5	2,3	75	11,8 -	162	63,9 -	0,4	2,2
Ukraine	49	63,3	102	13,3	0,5	2,1	126	40,0	357	33,7	0,8	2,8
Ungarn	167	79,6	547	32,1	2,5	3,3	303	76,2	1 205	95,6	2,8	4,0
Zypern	-	-	-	-	-	-	-	-	-	-	-	-
sonstige europäische Länder	140	X	401	X	1,8	2,9	389	X	1 009	X	2,3	2,6
Zusammen	7 578	1,4 -	17 627	10,0 -	80,3	2,3	15 136	8,9	33 833	6,7 -	77,3	2,2
Afrika												
Republik Südafrika	9	52,6 -	20	75,6 -	0,1	2,2	11	73,2 -	28	82,7 -	0,1	2,5
sonstige afrikanische Länder	17	10,5 -	37	30,2 -	0,2	2,2	33	31,2 -	84	61,8 -	0,2	2,5
Zusammen	26	31,6 -	57	57,8 -	0,3	2,2	44	50,6 -	112	70,7 -	0,3	2,5
Asien												
Arabische Golfstaaten	10	16,7 -	16	11,1 -	0,1	1,6	26	0,0	52	26,8 -	0,1	2,0
China Volksrep. und Hongkong	54	45,9	210	55,6	1,0	3,9	120	5,5 -	421	4,5	1,0	3,5
Indien	10	0,0	29	38,3 -	0,1	2,9	48	166,7	108	27,1	0,2	2,3
Israel	44	30,2 -	141	2,2	0,6	3,2	68	36,4 -	198	25,8 -	0,5	2,9
Japan	153	31,7 -	511	3,2 -	2,3	3,3	313	18,9 -	943	7,4	2,2	3,0
Südkorea	41	41,4	125	135,8	0,6	3,0	145	184,3	281	84,9	0,6	1,9
Taiwan	41	54,9 -	59	35,9 -	0,3	1,4	56	57,3 -	85	38,8 -	0,2	1,5
sonstige asiatische Länder	59	20,3 -	158	38,5 -	0,7	2,7	129	15,1 -	372	10,6 -	0,8	2,9
Zusammen	412	23,7 -	1 249	1,5 -	5,7	3,0	905	9,3 -	2 460	2,0	5,6	2,7
Amerika												
Kanada	79	58,0	240	7,6	1,1	3,0	155	43,5	593	14,5	1,4	3,8
USA	599	20,5	1 451	17,9	6,6	2,4	1 252	23,3	2 808	18,5	6,4	2,2
Mittelamerika und Karibik	4	55,6 -	12	82,9 -	0,1	3,0	27	125,0	104	38,7	0,2	3,9
Brasilien	26	18,7 -	74	5,1 -	0,3	2,8	68	4,2 -	186	14,8	0,4	2,7
sonstige südamerik. Länder	19	9,5 -	67	157,7	0,3	3,5	86	6,2	237	144,3	0,5	2,8
Zusammen	727	19,4	1 844	13,3	8,4	2,5	1 588	23,4	3 928	21,9	9,0	2,5
Australien und Ozeanien												
Australien	32	77,8	110	233,3	0,5	3,4	97	51,6	269	102,3	0,6	2,8
Neuseeland und Ozeanien	4	100,0	7	16,7	0,0	1,8	15	36,4	28	86,7	0,1	1,9
Zusammen	36	80,0	117	200,0	0,5	3,3	112	49,3	297	100,7	0,7	2,7
Ohne Angabe	721	22,9 -	1 057	30,4 -	4,8	1,5	2 081	27,5	3 156	20,1	7,2	1,5
Ausland zusammen	9 500	3,3 -	21 951	9,2 -	3,9	2,3	19 866	10,5	43 786	2,8 -	4,0	2,2
Insgesamt	194 944	6,9	568 209	1,4	100,0	2,9	378 054	6,4	1 092 337	2,6	100,0	2,9

1) Die "Anteile" beziehen sich in den Zeilen "Bundesrepublik Deutschland" und "Ausland zusammen" auf die Zeile "Insgesamt", bei den Herkunftsländern jeweils auf die Zeile "Ausland zusammen".

**4. Ankünfte, Übernachtungen und Aufenthaltsdauer der Gäste in Beherbergungsbetrieben
(einschl. Camping) nach Reisegebieten, Betriebsarten und zusammengefassten Gästegruppen**

Reisegebiet ----- Betriebsart ----- Ständiger Wohnsitz der Gäste	Februar 2008					Januar - Februar 2008				
	Ankünfte		Übernachtungen		durchschnittliche Aufenthaltsdauer	Ankünfte		Übernachtungen		durchschnittliche Aufenthaltsdauer
	insgesamt	Veränderung gegenüber dem Vorjahresmonat	insgesamt	Veränderung gegenüber dem Vorjahresmonat		insgesamt	Veränderung gegenüber dem Vorjahreszeitraum	insgesamt	Veränderung gegenüber dem Vorjahreszeitraum	
	Anzahl	%	Anzahl	%	Tage	Anzahl	%	Anzahl	%	Tage
Südharz										
Hotels										
Bundesrepublik Deutschland	2 600	0,2	5 918	6,4 -	2,3	4 840	2,6	11 422	3,0 -	2,4
anderer Wohnsitz	43	30,6 -	62	58,1 -	1,4	84	28,2 -	134	52,0 -	1,6
Zusammen	2 643	0,5 -	5 980	7,5 -	2,3	4 924	1,9	11 556	4,1 -	2,3
Hotels garnis										
Bundesrepublik Deutschland
anderer Wohnsitz
Zusammen
Gasthöfe										
Bundesrepublik Deutschland	136	1,5	252	4,6	1,9	272	10,8 -	529	8,4	1,9
anderer Wohnsitz	-	-	-	-	-	3	X	3	X	1,0
Zusammen	136	1,5	252	4,6	1,9	275	9,8 -	532	9,0	1,9
Pensionen										
Bundesrepublik Deutschland
anderer Wohnsitz
Zusammen
Hotellerie										
Bundesrepublik Deutschland	3 318	4,1	7 400	1,1 -	2,2	6 141	2,2	14 258	1,5	2,3
anderer Wohnsitz	118	2,6	207	33,2 -	1,8	202	3,8 -	373	31,6 -	1,8
Zusammen	3 436	4,0	7 607	2,4 -	2,2	6 343	2,0	14 631	0,3	2,3
Jugendherbergen und Hütten										
Bundesrepublik Deutschland	547	72,0	999	87,4	1,8	916	32,8	2 066	21,5	2,3
anderer Wohnsitz	17	240,0	79	X	4,6	20	9,1 -	83	137,1	4,2
Zusammen	564	74,6	1 078	97,8	1,9	936	31,5	2 149	23,8	2,3
Campingplätze										
Bundesrepublik Deutschland
anderer Wohnsitz
Zusammen
Erholungs-, Ferien-, Schulungsheime und Boardinghouses										
Bundesrepublik Deutschland
anderer Wohnsitz
Zusammen
Ferienzentren, Ferienhäuser und -wohnungen										
Bundesrepublik Deutschland	62	18,4 -	193	30,3 -	3,1	99	16,8 -	313	27,0 -	3,2
anderer Wohnsitz	-	-	-	-	-	-	-	-	-	-
Zusammen	62	18,4 -	193	30,3 -	3,1	99	16,8 -	313	27,0 -	3,2
Sonstiges Beherbergungsgewerbe (einschl. Camping)										
Bundesrepublik Deutschland
anderer Wohnsitz
Zusammen
Vorsorge- u. Rehabilitationskliniken										
Bundesrepublik Deutschland
anderer Wohnsitz
Zusammen
Beherbergungsbetriebe zusammen (einschl. Camping)										
Bundesrepublik Deutschland	4 154	11,0	9 824	4,5	2,4	7 435	4,1	18 400	1,1	2,5
anderer Wohnsitz	135	12,5	286	11,2 -	2,1	222	4,3 -	456	21,4 -	2,1
Zusammen	4 289	11,1	10 110	3,9	2,4	7 657	3,8	18 856	0,4	2,5
nachrichtlich:										
Beherbergungsstätten zusammen (ohne Camping)										
Bundesrepublik Deutschland
anderer Wohnsitz
Zusammen

Noch: 4. Ankünfte, Übernachtungen und Aufenthaltsdauer der Gäste in Beherbergungsbetrieben
(einschl. Camping) nach Reisegebieten, Betriebsarten und zusammengefassten Gästegruppen

Reisegebiet ----- Betriebsart ----- Ständiger Wohnsitz der Gäste	Februar 2008					Januar - Februar 2008				
	Ankünfte		Übernachtungen		durchschnittliche Aufenthaltsdauer	Ankünfte		Übernachtungen		durchschnittliche Aufenthaltsdauer
	insgesamt	Veränderung gegenüber dem Vorjahresmonat	insgesamt	Veränderung gegenüber dem Vorjahresmonat		insgesamt	Veränderung gegenüber dem Vorjahreszeitraum	insgesamt	Veränderung gegenüber dem Vorjahreszeitraum	
	Anzahl	%	Anzahl	%	Tage	Anzahl	%	Anzahl	%	Tage
Thüringer Vogtland										
Hotels										
Bundesrepublik Deutschland	5 798	6,6	9 643	2,1	1,7	11 649	2,2	20 040	1,6	1,7
anderer Wohnsitz	609	2,0	1 023	1,8	1,7	1 031	3,0	1 664	6,4	1,6
Zusammen	6 407	6,1	10 666	1,7	1,7	12 680	2,2	21 704	0,9	1,7
Hotels garnis										
Bundesrepublik Deutschland	753	8,6	1 536	7,4	2,0	1 360	27,4	2 796	30,1	2,1
anderer Wohnsitz	16	33,3	18	12,5	1,1	66	18,5	68	27,7	1,0
Zusammen	769	8,0	1 554	7,2	2,0	1 426	27,1	2 864	30,0	2,0
Gasthöfe										
Bundesrepublik Deutschland	984	3,2	1 682	8,0	1,7	1 804	10,2	3 010	18,3	1,7
anderer Wohnsitz	86	104,8	114	64,3	1,3	136	33,3	192	68,4	1,4
Zusammen	1 070	1,0	1 796	16,4	1,7	1 940	8,1	3 202	25,4	1,7
Pensionen										
Bundesrepublik Deutschland	668	5,5	1 617	12,0	2,4	1 198	19,4	3 148	14,0	2,6
anderer Wohnsitz	29	39,6	98	67,1	3,4	44	37,1	188	46,6	4,3
Zusammen	697	7,7	1 715	19,7	2,5	1 242	20,2	3 336	16,9	2,7
Hotellerie										
Bundesrepublik Deutschland	8 203	2,7	14 478	2,0	1,8	16 011	4,5	28 994	6,7	1,8
anderer Wohnsitz	740	5,9	1 253	25,2	1,7	1 277	1,8	2 112	25,4	1,7
Zusammen	8 943	2,9	15 731	4,3	1,8	17 288	4,1	31 106	8,3	1,8
Jugendherbergen und Hütten										
Bundesrepublik Deutschland	178	69,5	377	18,2	2,1	354	78,8	697	18,3	2,0
anderer Wohnsitz	6	14,3	27	28,6	4,5	6	14,3	27	28,6	4,5
Zusammen	184	64,3	404	18,8	2,2	360	75,6	724	18,7	2,0
Campingplätze										
Bundesrepublik Deutschland
anderer Wohnsitz
Zusammen
Erholungs-, Ferien-, Schulungsheime und Boardinghouses										
Bundesrepublik Deutschland	564	11,7	1 634	3,8	2,9	830	2,6	2 264	9,7	2,7
anderer Wohnsitz	-	-	-	-	-	-	-	-	-	-
Zusammen	564	11,7	1 634	3,8	2,9	830	2,6	2 264	9,7	2,7
Ferienzentren, Ferienhäuser und -wohnungen										
Bundesrepublik Deutschland
anderer Wohnsitz
Zusammen
Sonstiges Beherbergungsgewerbe (einschl. Camping)										
Bundesrepublik Deutschland	776	23,2	2 114	2,2	2,7	1 242	17,5	3 139	2,7	2,5
anderer Wohnsitz	6	14,3	27	28,6	4,5	6	14,3	27	28,6	4,5
Zusammen	782	22,8	2 141	2,4	2,7	1 248	17,3	3 166	2,5	2,5
Vorsorge- u. Rehabilitationskliniken										
Bundesrepublik Deutschland	-	-	-	-	-	-	-	-	-	-
anderer Wohnsitz	-	-	-	-	-	-	-	-	-	-
Zusammen	-	-	-	-	-	-	-	-	-	-
Beherbergungsbetriebe zusammen (einschl. Camping)										
Bundesrepublik Deutschland	8 979	4,2	16 592	1,5	1,8	17 253	3,2	32 133	6,3	1,9
anderer Wohnsitz	746	5,7	1 280	24,5	1,7	1 283	1,7	2 139	25,0	1,7
Zusammen	9 725	4,3	17 872	3,6	1,8	18 536	2,9	34 272	7,7	1,8
nachrichtlich:										
Beherbergungsstätten zusammen (ohne Camping)										
Bundesrepublik Deutschland
anderer Wohnsitz
Zusammen

Noch: 4. Ankünfte, Übernachtungen und Aufenthaltsdauer der Gäste in Beherbergungsbetrieben (einschl. Camping) nach Reisegebieten, Betriebsarten und zusammengefassten Gästegruppen

Reisegebiet ----- Betriebsart ----- Ständiger Wohnsitz der Gäste	Februar 2008					Januar - Februar 2008				
	Ankünfte		Übernachtungen		durchschnittliche Aufenthaltsdauer	Ankünfte		Übernachtungen		durchschnittliche Aufenthaltsdauer
	insgesamt	Veränderung gegenüber dem Vorjahresmonat	insgesamt	Veränderung gegenüber dem Vorjahresmonat		insgesamt	Veränderung gegenüber dem Vorjahreszeitraum	insgesamt	Veränderung gegenüber dem Vorjahreszeitraum	
	Anzahl	%	Anzahl	%	Tage	Anzahl	%	Anzahl	%	Tage
Thüringer Rhön										
Hotels										
Bundesrepublik Deutschland	3 536	18,3	6 337	13,0	1,8	6 751	17,5	12 365	13,4	1,8
anderer Wohnsitz	179	17,8	776	169,4	4,3	450	81,5	1 754	226,6	3,9
Zusammen	3 715	18,2	7 113	20,6	1,9	7 201	20,2	14 119	23,4	2,0
Hotels garnis										
Bundesrepublik Deutschland
anderer Wohnsitz
Zusammen
Gasthöfe										
Bundesrepublik Deutschland	899	8,2 -	1 703	5,9	1,9	1 848	13,6 -	3 816	1,2 -	2,1
anderer Wohnsitz	14	X	52	160,0	3,7	22	100,0	63	61,5	2,9
Zusammen	913	7,0 -	1 755	7,8	1,9	1 870	13,0 -	3 879	0,5 -	2,1
Pensionen										
Bundesrepublik Deutschland
anderer Wohnsitz
Zusammen
Hotellerie										
Bundesrepublik Deutschland	5 127	8,2	9 359	9,6	1,8	10 032	6,0	19 059	7,9	1,9
anderer Wohnsitz	199	15,0	844	147,5	4,2	493	71,2	1 863	193,8	3,8
Zusammen	5 326	8,4	10 203	14,9	1,9	10 525	7,9	20 922	14,3	2,0
Jugendherbergen und Hütten										
Bundesrepublik Deutschland	155	131,3	395	168,7	2,5	328	16,3	901	28,5	2,7
anderer Wohnsitz
Zusammen	155	96,2	395	148,4	2,5	328	11,6	901	26,4	2,7
Campingplätze										
Bundesrepublik Deutschland
anderer Wohnsitz
Zusammen
Erholungs-, Ferien-, Schulungsheime und Boardinghouses										
Bundesrepublik Deutschland
anderer Wohnsitz
Zusammen
Ferienzentren, Ferienhäuser und -wohnungen										
Bundesrepublik Deutschland	88	131,6	226	66,2	2,6	108	107,7	331	49,8	3,1
anderer Wohnsitz	3	X	6	X	2,0
Zusammen	88	131,6	226	66,2	2,6	111	113,5	337	52,5	3,0
Sonstiges Beherbergungsgewerbe (einschl. Camping)										
Bundesrepublik Deutschland	490	16,9	1 182	15,0	2,4	890	4,2	2 123	11,6 -	2,4
anderer Wohnsitz	3	75,0 -	6	50,0 -	2,0
Zusammen	490	13,7	1 182	13,7	2,4	893	3,1	2 129	11,8 -	2,4
Vorsorge- u. Rehabilitationskliniken										
Bundesrepublik Deutschland	525	14,6	15 594	26,1	29,7	1 274	25,4	29 948	15,8	23,5
anderer Wohnsitz
Zusammen	525	14,6	15 594	26,1	29,7	1 274	25,4	29 948	15,8	23,5
Beherbergungsbetriebe zusammen (einschl. Camping)										
Bundesrepublik Deutschland	6 142	9,3	26 135	19,1	4,3	12 196	7,6	51 130	11,3	4,2
anderer Wohnsitz	199	7,6	844	139,1	4,2	496	65,3	1 869	189,3	3,8
Zusammen	6 341	9,3	26 979	21,0	4,3	12 692	9,1	52 999	13,8	4,2
nachrichtlich:										
Beherbergungsstätten zusammen (ohne Camping)										
Bundesrepublik Deutschland
anderer Wohnsitz
Zusammen

Noch: 4. Ankünfte, Übernachtungen und Aufenthaltsdauer der Gäste in Beherbergungsbetrieben
(einschl. Camping) nach Reisegebieten, Betriebsarten und zusammengefassten Gästegruppen

Reisegebiet ----- Betriebsart ----- Ständiger Wohnsitz der Gäste	Februar 2008					Januar - Februar 2008				
	Ankünfte		Übernachtungen		durchschnittliche Aufenthaltsdauer	Ankünfte		Übernachtungen		durchschnittliche Aufenthaltsdauer
	insgesamt	Veränderung gegenüber dem Vorjahresmonat	insgesamt	Veränderung gegenüber dem Vorjahresmonat		insgesamt	Veränderung gegenüber dem Vorjahreszeitraum	insgesamt	Veränderung gegenüber dem Vorjahreszeitraum	
	Anzahl	%	Anzahl	%	Tage	Anzahl	%	Anzahl	%	Tage
Thüringer Wald										
Hotels										
Bundesrepublik Deutschland	54 076	6,4	146 674	3,7 -	2,7	105 234	8,3	284 562	2,9	2,7
anderer Wohnsitz	1 457	16,9 -	3 328	25,6 -	2,3	3 084	4,8 -	8 041	6,2 -	2,6
Zusammen	55 533	5,6	150 002	4,4 -	2,7	108 318	7,9	292 603	2,6	2,7
Hotels garnis										
Bundesrepublik Deutschland	996	52,1	2 301	14,5	2,3	1 877	31,6	4 283	19,6	2,3
anderer Wohnsitz	136	61,5 -	136	66,2 -	1,0	347	41,5 -	364	45,4 -	1,0
Zusammen	1 132	12,3	2 437	1,1	2,2	2 224	10,2	4 647	9,4	2,1
Gasthöfe										
Bundesrepublik Deutschland	8 002	8,2 -	19 392	11,4 -	2,4	16 112	7,8 -	38 822	9,4 -	2,4
anderer Wohnsitz	356	50,8	737	54,2	2,1	616	17,8	1 296	10,7 -	2,1
Zusammen	8 358	6,7 -	20 129	10,0 -	2,4	16 728	7,1 -	40 118	9,4 -	2,4
Pensionen										
Bundesrepublik Deutschland	3 941	0,7 -	10 392	11,4 -	2,6	7 877	9,2	20 814	2,0 -	2,6
anderer Wohnsitz	159	28,2	700	16,1	4,4	276	47,6	1 263	47,7	4,6
Zusammen	4 100	0,1	11 092	10,1 -	2,7	8 153	10,1	22 077	0,0	2,7
Hotellerie										
Bundesrepublik Deutschland	67 015	4,4	178 759	4,9 -	2,7	131 100	6,4	348 481	1,2	2,7
anderer Wohnsitz	2 108	14,5 -	4 901	17,7 -	2,3	4 323	4,8 -	10 964	5,0 -	2,5
Zusammen	69 123	3,7	183 660	5,3 -	2,7	135 423	6,0	359 445	1,0	2,7
Jugendherbergen und Hütten										
Bundesrepublik Deutschland	3 680	0,9 -	10 199	13,8 -	2,8	6 934	0,5	18 935	7,2 -	2,7
anderer Wohnsitz	13	75,0 -	26	91,1 -	2,0	196	113,0	337	38,1 -	1,7
Zusammen	3 693	2,0 -	10 225	15,7 -	2,8	7 130	2,0	19 272	8,0 -	2,7
Campingplätze										
Bundesrepublik Deutschland	167	2,3 -	555	21,3 -	3,3	572	16,1 -	2 784	17,7 -	4,9
anderer Wohnsitz	9	80,0	43	X	4,8	15	36,4	73	29,1 -	4,9
Zusammen	176	0,0	598	16,2 -	3,4	587	15,3 -	2 857	18,1 -	4,9
Erholungs-, Ferien-, Schulungsheime und Boardinghouses										
Bundesrepublik Deutschland	6 296	11,3	15 462	2,5	2,5	11 931	10,0	29 857	8,1	2,5
anderer Wohnsitz	3	66,7 -	9	91,0 -	3,0	14	62,2 -	38	82,5 -	2,7
Zusammen	6 299	11,1	15 471	1,9	2,5	11 945	9,7	29 895	7,4	2,5
Ferienzentren, Ferienhäuser und -wohnungen										
Bundesrepublik Deutschland	3 775	13,4 -	15 588	17,5 -	4,1	6 731	4,5 -	27 991	9,0 -	4,2
anderer Wohnsitz	57	28,7 -	281	60,4 -	4,9	107	17,7 -	454	65,7 -	4,2
Zusammen	3 832	13,7 -	15 869	19,1 -	4,1	6 838	4,7 -	28 445	11,3 -	4,2
Sonstiges Beherbergungsgewerbe (einschl. Camping)										
Bundesrepublik Deutschland	13 918	0,1	41 804	10,2 -	3,0	26 168	2,7	79 567	3,2 -	3,0
anderer Wohnsitz	82	43,8 -	359	67,7 -	4,4	332	23,0	902	58,7 -	2,7
Zusammen	14 000	0,4 -	42 163	11,5 -	3,0	26 500	2,9	80 469	4,6 -	3,0
Vorsorge- u. Rehabilitationskliniken										
Bundesrepublik Deutschland	3 045	2,1 -	68 721	5,2	22,6	6 019	0,9	127 029	2,7	21,1
anderer Wohnsitz	-	-	-	-	-	-	-	-	-	-
Zusammen	3 045	2,1 -	68 721	5,2	22,6	6 019	0,9	127 029	2,7	21,1
Beherbergungsbetriebe zusammen (einschl. Camping)										
Bundesrepublik Deutschland	83 978	3,4	289 284	3,5 -	3,4	163 287	5,6	555 077	0,9	3,4
anderer Wohnsitz	2 190	16,2 -	5 260	25,6 -	2,4	4 655	3,2 -	11 866	13,6 -	2,5
Zusammen	86 168	2,8	294 544	4,0 -	3,4	167 942	5,3	566 943	0,6	3,4
nachrichtlich:										
Beherbergungsstätten zusammen (ohne Camping)										
Bundesrepublik Deutschland	83 811	3,5	288 729	3,5 -	3,4	162 715	5,7	552 293	1,0	3,4
anderer Wohnsitz	2 181	16,3 -	5 217	26,1 -	2,4	4 640	3,3 -	11 793	13,5 -	2,5
Zusammen	85 992	2,8	293 946	4,0 -	3,4	167 355	5,4	564 086	0,7	3,4

Noch: 4. Ankünfte, Übernachtungen und Aufenthaltsdauer der Gäste in Beherbergungsbetrieben
 (einschl. Camping) nach Reisegebieten, Betriebsarten und zusammengefassten Gästegruppen

Reisegebiet ----- Betriebsart ----- Ständiger Wohnsitz der Gäste	Februar 2008					Januar - Februar 2008				
	Ankünfte		Übernachtungen		durchschnittliche Aufenthaltsdauer	Ankünfte		Übernachtungen		durchschnittliche Aufenthaltsdauer
	insgesamt	Veränderung gegenüber dem Vorjahresmonat	insgesamt	Veränderung gegenüber dem Vorjahresmonat		insgesamt	Veränderung gegenüber dem Vorjahreszeitraum	insgesamt	Veränderung gegenüber dem Vorjahreszeitraum	
	Anzahl	%	Anzahl	%	Tage	Anzahl	%	Anzahl	%	Tage
Übriges Thüringen										
Hotels										
Bundesrepublik Deutschland	17 083	4,1	36 360	6,1	2,1	33 099	0,1	69 612	2,3	2,1
anderer Wohnsitz	910	27,4 -	1 741	23,1 -	1,9	1 820	10,8 -	3 320	19,4 -	1,8
Zusammen	17 993	1,9	38 101	4,3	2,1	34 919	0,5 -	72 932	1,1	2,1
Hotels garnis										
Bundesrepublik Deutschland	672	20,0	958	12,8 -	1,4	1 365	30,9	1 967	2,3 -	1,4
anderer Wohnsitz	183	125,9	183	24,5	1,0	334	101,2	334	13,6	1,0
Zusammen	855	33,4	1 141	8,4 -	1,3	1 699	40,5	2 301	0,3 -	1,4
Gasthöfe										
Bundesrepublik Deutschland	3 281	18,2	6 012	26,8	1,8	5 951	15,0	11 380	25,8	1,9
anderer Wohnsitz	113	21,0 -	206	17,9 -	1,8	165	29,2 -	298	26,4 -	1,8
Zusammen	3 394	16,3	6 218	24,5	1,8	6 116	13,1	11 678	23,6	1,9
Pensionen										
Bundesrepublik Deutschland	1 751	15,6	4 048	14,4	2,3	3 180	1,8	7 527	3,9	2,4
anderer Wohnsitz	116	73,1	476	100,0	4,1	229	22,5	954	15,9	4,2
Zusammen	1 867	18,0	4 524	19,8	2,4	3 409	2,9	8 481	5,1	2,5
Hotellerie										
Bundesrepublik Deutschland	22 787	7,2	47 378	8,5	2,1	43 595	2,8	90 486	4,8	2,1
anderer Wohnsitz	1 322	14,4 -	2 606	10,1 -	2,0	2 548	3,0 -	4 906	13,0 -	1,9
Zusammen	24 109	5,7	49 984	7,4	2,1	46 143	2,5	95 392	3,7	2,1
Jugendherbergen und Hütten										
Bundesrepublik Deutschland	1 147	15,1 -	2 791	19,7 -	2,4	1 904	25,1 -	5 055	24,2 -	2,7
anderer Wohnsitz	94	22,1	290	98,6	3,1	94	22,1	290	98,6	3,1
Zusammen	1 241	13,1 -	3 081	14,9 -	2,5	1 998	23,7 -	5 345	21,6 -	2,7
Campingplätze										
Bundesrepublik Deutschland	49	15,5 -	192	16,5 -	3,9	96	8,6 -	440	9,7	4,6
anderer Wohnsitz	11	0,0	49	96,0	4,5	15	7,1	65	27,5	4,3
Zusammen	60	13,0 -	241	5,5 -	4,0	111	6,7 -	505	11,7	4,5
Erholungs-, Ferien-, Schulungsheime und Boardinghouses										
Bundesrepublik Deutschland	3 706	30,7	9 672	28,0	2,6	6 353	29,9	16 357	27,7	2,6
anderer Wohnsitz	16	6,7	63	50,0	3,9	16	6,7	63	50,0	3,9
Zusammen	3 722	30,6	9 735	28,1	2,6	6 369	29,9	16 420	27,8	2,6
Ferienzentren, Ferienhäuser und -wohnungen										
Bundesrepublik Deutschland	676	61,0	1 535	11,1	2,3	1 246	32,0	2 958	7,8	2,4
anderer Wohnsitz	8	27,3 -	102	24,4	12,8	14	36,4 -	144	27,6 -	10,3
Zusammen	684	58,7	1 637	11,8	2,4	1 260	30,4	3 102	5,4	2,5
Sonstiges Beherbergungsgewerbe (einschl. Camping)										
Bundesrepublik Deutschland	5 578	19,6	14 190	12,2	2,5	9 599	13,2	24 810	9,6	2,6
anderer Wohnsitz	129	13,2	504	70,8	3,9	139	8,6	562	28,3	4,0
Zusammen	5 707	19,4	14 694	13,6	2,6	9 738	13,1	25 372	10,0	2,6
Vorsorge- u. Rehabilitationskliniken										
Bundesrepublik Deutschland	2 506	7,0	57 406	7,8	22,9	5 082	7,9	109 806	5,1	21,6
anderer Wohnsitz	-	-	-	-	-	2	33,3 -	6	76,9 -	3,0
Zusammen	2 506	6,9	57 406	7,7	22,9	5 084	7,8	109 812	5,1	21,6
Beherbergungsbetriebe zusammen (einschl. Camping)										
Bundesrepublik Deutschland	30 871	9,2	118 974	8,6	3,9	58 276	4,8	225 102	5,5	3,9
anderer Wohnsitz	1 451	12,6 -	3 110	3,2 -	2,1	2 689	2,5 -	5 474	10,3 -	2,0
Zusammen	32 322	8,0	122 084	8,3	3,8	60 965	4,5	230 576	5,0	3,8
nachrichtlich: Beherbergungsstätten zusammen (ohne Camping)										
Bundesrepublik Deutschland	30 822	9,3	118 782	8,6	3,9	58 180	4,9	224 662	5,5	3,9
anderer Wohnsitz	1 440	12,7 -	3 061	4,0 -	2,1	2 674	2,5 -	5 409	10,6 -	2,0
Zusammen	32 262	8,1	121 843	8,3	3,8	60 854	4,5	230 071	5,0	3,8

5. Ankünfte, Übernachtungen und Aufenthaltsdauer der Gäste in Beherbergungsstätten nach Gemeindegruppen und zusammengefassten Gästegruppen (ohne Camping)

Gemeindegruppe ----- Ständiger Wohnsitz der Gäste	Februar 2008					Januar - Februar 2008				
	Ankünfte		Übernachtungen		durchschnittliche Aufenthaltsdauer	Ankünfte		Übernachtungen		durchschnittliche Aufenthaltsdauer
	insgesamt	Veränderung gegenüber dem Vorjahresmonat	insgesamt	Veränderung gegenüber dem Vorjahresmonat		insgesamt	Veränderung gegenüber dem Vorjahreszeitraum	insgesamt	Veränderung gegenüber dem Vorjahreszeitraum	
	Anzahl	%	Anzahl	%	Tage	Anzahl	%	Anzahl	%	Tage
Mineral-, Moor-, Sole- und Thermalbäder										
Bundesrepublik Deutschland	10 335	1,5	95 362	8,9	9,2	20 181	2,5	182 053	7,7	9,0
anderer Wohnsitz	216	3,3	458	1,3	2,1	384	7,2	776	21,1	2,0
Zusammen	10 551	1,6	95 820	8,9	9,1	20 565	2,3	182 829	7,6	8,9
Orte mit Kurbetrieb										
Bundesrepublik Deutschland	1 843	9,4	24 070	4,8	13,1	3 572	6,5	44 717	1,2	12,5
anderer Wohnsitz	2	33,3	10	150,0	5,0	4	66,7	12	36,8	3,0
Zusammen	1 845	9,3	24 080	4,9	13,1	3 576	6,3	44 729	1,2	12,5
Heilklimatische Kurorte										
Bundesrepublik Deutschland	4 223	0,5	20 167	0,8	4,8	7 936	3,9	37 400	2,1	4,7
anderer Wohnsitz	10	9,1	41	46,4	4,1	16	38,5	51	12,1	3,2
Zusammen	4 233	0,5	20 208	0,8	4,8	7 952	3,8	37 451	2,0	4,7
Kneippkurorte										
Bundesrepublik Deutschland	2 370	6,5	14 943	4,0	6,3	4 612	16,6	27 778	2,6	6,0
anderer Wohnsitz	9	50,0	16	74,6	1,8	101	274,1	144	82,3	1,4
Zusammen	2 379	6,0	14 959	3,7	6,3	4 713	18,3	27 922	2,9	5,9
Heilbäder zusammen										
Bundesrepublik Deutschland	18 771	2,6	154 542	6,4	8,2	36 301	4,8	291 948	5,0	8,0
anderer Wohnsitz	237	1,7	525	6,1	2,2	505	5,4	983	13,8	1,9
Zusammen	19 008	2,6	155 067	6,4	8,2	36 806	4,8	292 931	5,0	8,0
Luftkurorte										
Bundesrepublik Deutschland	21 675	1,1	71 960	7,7	3,3	39 536	3,5	130 436	1,4	3,3
anderer Wohnsitz	236	41,0	905	41,9	3,8	819	2,5	3 308	11,4	4,0
Zusammen	21 911	0,3	72 865	8,3	3,3	40 355	3,4	133 744	1,7	3,3
Erholungsorte										
Bundesrepublik Deutschland	21 345	0,4	60 687	5,1	2,8	42 579	8,2	118 473	3,6	2,8
anderer Wohnsitz	583	1,9	1 622	19,9	2,8	932	9,3	2 676	24,1	2,9
Zusammen	21 928	0,4	62 309	5,5	2,8	43 511	7,8	121 149	2,8	2,8
Sonstige Gemeinden										
Bundesrepublik Deutschland	123 653	11,0	259 069	3,9	2,1	239 772	6,5	507 694	2,5	2,1
anderer Wohnsitz	8 444	1,7	18 899	5,7	2,2	17 610	12,7	36 819	0,5	2,1
Zusammen	132 097	10,1	277 968	3,2	2,1	257 382	6,9	544 513	2,4	2,1
Gemeindegruppen zusammen										
Bundesrepublik Deutschland	185 444	7,4	546 258	1,9	2,9	358 188	6,2	1 048 551	2,8	2,9
anderer Wohnsitz	9 500	3,3	21 951	9,2	2,3	19 866	10,5	43 786	2,8	2,2
Insgesamt	194 944	6,9	568 209	1,4	2,9	378 054	6,4	1 092 337	2,6	2,9

6. Ankünfte, Übernachtungen und Aufenthaltsdauer der Gäste in Beherbergungsstätten nach Kreisen und zusammengefassten Gästegruppen (ohne Camping)

Kreisfreie Stadt Landkreis Land ----- Ständiger Wohnsitz der Gäste	Februar 2008					Januar - Februar 2008				
	Ankünfte		Übernachtungen		durchschnittliche Aufenthaltsdauer	Ankünfte		Übernachtungen		durchschnittliche Aufenthaltsdauer
	insgesamt	Veränderung gegenüber dem Vorjahresmonat	insgesamt	Veränderung gegenüber dem Vorjahresmonat		insgesamt	Veränderung gegenüber dem Vorjahreszeitraum	insgesamt	Veränderung gegenüber dem Vorjahreszeitraum	
	Anzahl	%	Anzahl	%	Tage	Anzahl	%	Anzahl	%	Tage
Stadt Erfurt										
Bundesrepublik Deutschland	20 934	14,5	33 652	9,0	1,6	41 627	9,3	68 584	6,4	1,6
anderer Wohnsitz	1 530	0,7	3 902	10,0	2,6	4 048	33,5	8 544	27,6	2,1
Zusammen	22 464	13,4	37 554	9,1	1,7	45 675	11,1	77 128	8,4	1,7
Stadt Gera										
Bundesrepublik Deutschland	4 844	5,8	8 771	3,0	1,8	9 025	6,7	16 747	11,8	1,9
anderer Wohnsitz	501	4,6	794	25,4	1,6	892	6,1	1 372	20,2	1,5
Zusammen	5 345	4,7	9 565	5,4	1,8	9 917	6,6	18 119	12,5	1,8
Stadt Jena										
Bundesrepublik Deutschland	8 436	10,4	14 494	5,5	1,7	15 979	6,9	28 647	4,1	1,8
anderer Wohnsitz	1 340	12,6	3 626	7,8	2,7	2 381	16,1	6 414	10,0	2,7
Zusammen	9 776	10,7	18 120	6,0	1,9	18 360	8,0	35 061	5,1	1,9
Stadt Suhl										
Bundesrepublik Deutschland	7 342	6,9	18 899	21,8	2,6	14 060	7,7	37 074	11,8	2,6
anderer Wohnsitz	127	45,3	292	72,2	2,3	291	37,3	743	60,6	2,6
Zusammen	7 469	5,2	19 191	23,9	2,6	14 351	6,2	37 817	13,9	2,6
Stadt Weimar										
Bundesrepublik Deutschland	13 880	15,4	24 808	10,0	1,8	27 494	15,6	47 744	7,1	1,7
anderer Wohnsitz	1 118	1,1	2 178	7,8	1,9	2 393	16,3	4 081	3,6	1,7
Zusammen	14 998	14,0	26 986	8,3	1,8	29 887	15,7	51 825	6,8	1,7
Stadt Eisenach										
Bundesrepublik Deutschland	8 308	11,1	13 311	4,5	1,6	15 363	3,6	25 099	1,0	1,6
anderer Wohnsitz	811	13,0	1 557	31,9	1,9	1 729	15,0	3 081	36,2	1,8
Zusammen	9 119	11,2	14 868	1,0	1,6	17 092	4,7	28 180	6,6	1,6
Eichsfeld										
Bundesrepublik Deutschland	4 506	15,1	16 894	11,9	3,7	9 080	20,7	30 541	7,0	3,4
anderer Wohnsitz	146	37,6	350	36,1	2,4	213	43,8	532	43,7	2,5
Zusammen	4 652	12,1	17 244	10,2	3,7	9 293	17,6	31 073	5,4	3,3
Nordhausen										
Bundesrepublik Deutschland	4 154	11,0	9 824	4,5	2,4	7 435	4,1	18 400	1,1	2,5
anderer Wohnsitz	135	12,5	286	11,2	2,1	222	4,3	456	21,4	2,1
Zusammen	4 289	11,1	10 110	3,9	2,4	7 657	3,8	18 856	0,4	2,5
Wartburgkreis										
Bundesrepublik Deutschland	5 669	19,0	47 299	14,5	8,3	11 089	16,1	90 562	9,4	8,2
anderer Wohnsitz	201	79,5	359	99,4	1,8	324	94,0	549	44,9	1,7
Zusammen	5 870	20,4	47 658	14,8	8,1	11 413	17,5	91 111	9,5	8,0
Unstrut-Hainich-Kreis										
Bundesrepublik Deutschland	5 039	31,7	20 500	15,2	4,1	8 798	13,5	37 920	8,0	4,3
anderer Wohnsitz	333	64,0	801	88,9	2,4	446	68,9	984	58,2	2,2
Zusammen	5 372	33,4	21 301	16,9	4,0	9 244	15,3	38 904	8,9	4,2
Kyffhäuserkreis										
Bundesrepublik Deutschland	3 684	18,0	15 420	11,0	4,2	6 322	8,1	28 051	11,7	4,4
anderer Wohnsitz	44	33,3	82	34,4	1,9	85	38,8	176	38,9	2,1
Zusammen	3 728	17,0	15 502	10,6	4,2	6 407	7,0	28 227	11,1	4,4
Schmalkalden-Meiningen										
Bundesrepublik Deutschland	20 785	5,4	62 955	13,3	3,0	38 853	4,2	117 109	8,1	3,0
anderer Wohnsitz	293	52,2	1 374	31,9	4,7	1 036	9,1	4 664	3,5	4,5
Zusammen	21 078	6,7	64 329	13,8	3,1	39 889	4,3	121 773	7,7	3,1

Noch: 6. Ankünfte, Übernachtungen und Aufenthaltsdauer der Gäste in Beherbergungsstätten nach Kreisen und zusammengefassten Gästegruppen (ohne Camping)

Kreisfreie Stadt Landkreis Land ----- Ständiger Wohnsitz der Gäste	Februar 2008					Januar - Februar 2008				
	Ankünfte		Übernachtungen		durchschnittliche Aufenthaltsdauer	Ankünfte		Übernachtungen		durchschnittliche Aufenthaltsdauer
	insgesamt	Veränderung gegenüber dem Vorjahresmonat	insgesamt	Veränderung gegenüber dem Vorjahresmonat		insgesamt	Veränderung gegenüber dem Vorjahreszeitraum	insgesamt	Veränderung gegenüber dem Vorjahreszeitraum	
	Anzahl	%	Anzahl	%	Tage	Anzahl	%	Anzahl	%	Tage
Gotha										
Bundesrepublik Deutschland	18 244	9,7	55 798	1,6	3,1	36 111	11,1	109 019	4,3	3,0
anderer Wohnsitz	579	3,6	1 464	19,1	2,5	1 230	24,5	3 079	42,8	2,5
Zusammen	18 823	9,5	57 262	2,0	3,0	37 341	11,5	112 098	5,1	3,0
Sömmerda										
Bundesrepublik Deutschland	2 098	34,6	3 702	24,3	1,8	4 097	18,9	7 426	11,8	1,8
anderer Wohnsitz	38	8,6	139	10,3	3,7	61	6,2	169	38,8	2,8
Zusammen	2 136	34,0	3 841	22,6	1,8	4 158	18,5	7 595	9,8	1,8
Hildburghausen										
Bundesrepublik Deutschland	10 527	4,1	46 770	1,2	4,4	21 077	4,8	89 255	3,9	4,2
anderer Wohnsitz	82	10,8	243	4,3	3,0	154	6,7	387	34,6	2,5
Zusammen	10 609	4,0	47 013	1,2	4,4	21 231	4,7	89 642	3,6	4,2
Ilm-Kreis										
Bundesrepublik Deutschland	9 919	12,0	26 867	3,3	2,7	19 926	8,8	54 224	4,9	2,7
anderer Wohnsitz	403	1,5	1 202	10,9	3,0	755	1,7	1 955	15,7	2,6
Zusammen	10 322	11,4	28 069	2,6	2,7	20 681	8,4	56 179	4,0	2,7
Weimarer Land										
Bundesrepublik Deutschland	7 677	5,7	32 138	5,9	4,2	14 886	6,2	61 619	4,0	4,1
anderer Wohnsitz	496	5,7	1 026	2,5	2,1	974	15,5	1 991	3,2	2,0
Zusammen	8 173	5,7	33 164	5,8	4,1	15 860	5,1	63 610	3,9	4,0
Sonneberg										
Bundesrepublik Deutschland	4 118	16,5	13 682	21,9	3,3	8 134	24,2	25 269	27,9	3,1
anderer Wohnsitz	69	50,0	165	55,7	2,4	146	3,5	342	21,2	2,3
Zusammen	4 187	17,0	13 847	22,2	3,3	8 280	23,7	25 611	26,8	3,1
Saalfeld-Rudolstadt										
Bundesrepublik Deutschland	7 926	3,6	24 113	2,3	3,0	15 421	3,1	47 471	3,0	3,1
anderer Wohnsitz	115	22,3	300	21,7	2,6	230	4,5	514	2,3	2,2
Zusammen	8 041	3,1	24 413	2,6	3,0	15 651	3,1	47 985	2,9	3,1
Saale-Holzland-Kreis										
Bundesrepublik Deutschland	5 398	1,9	24 991	3,9	4,6	10 652	0,6	49 496	2,4	4,6
anderer Wohnsitz	284	40,6	480	31,6	1,7	663	25,2	983	39,8	1,5
Zusammen	5 682	5,0	25 471	2,9	4,5	11 315	2,4	50 479	1,1	4,5
Saale-Orla-Kreis										
Bundesrepublik Deutschland	5 407	1,5	18 425	0,9	3,4	10 200	4,9	33 328	4,1	3,3
anderer Wohnsitz	511	14,7	662	21,4	1,3	970	7,4	1 429	2,9	1,5
Zusammen	5 918	0,2	19 087	1,8	3,2	11 170	3,7	34 757	3,8	3,1
Greiz										
Bundesrepublik Deutschland	3 585	1,3	6 879	2,3	1,9	7 199	0,3	13 626	1,8	1,9
anderer Wohnsitz	229	30,9	395	26,7	1,7	368	24,7	612	38,1	1,7
Zusammen	3 814	2,7	7 274	4,0	1,9	7 567	0,7	14 238	4,2	1,9
Altenburger Land										
Bundesrepublik Deutschland	2 964	12,4	6 066	2,6	2,0	5 360	1,9	11 340	0,4	2,1
anderer Wohnsitz	115	0,9	274	15,7	2,4	255	39,3	729	45,5	2,9
Zusammen	3 079	11,9	6 340	1,6	2,1	5 615	3,2	12 069	1,6	2,1
Thüringen										
Bundesrepublik Deutschland	185 444	7,4	546 258	1,9	2,9	358 188	6,2	1 048 551	2,8	2,9
anderer Wohnsitz	9 500	3,3	21 951	9,2	2,3	19 866	10,5	43 786	2,8	2,2
Insgesamt	194 944	6,9	568 209	1,4	2,9	378 054	6,4	1 092 337	2,6	2,9

**7. Ankünfte, Übernachtungen und Aufenthaltsdauer der Gäste in Beherbergungsstätten
nach Kreisen, ausgewählten Betriebsarten und zusammengefassten Gästegruppen (ohne Camping)**

Kreisfreie Stadt Landkreis ----- Betriebsart ----- Ständiger Wohnsitz der Gäste	Februar 2008					Januar - Februar 2008				
	Ankünfte		Übernachtungen		durchschnittliche Aufenthaltsdauer	Ankünfte		Übernachtungen		durchschnittliche Aufenthaltsdauer
	insgesamt	Veränderung gegenüber dem Vorjahresmonat	insgesamt	Veränderung gegenüber dem Vorjahresmonat		insgesamt	Veränderung gegenüber dem Vorjahreszeitraum	insgesamt	Veränderung gegenüber dem Vorjahreszeitraum	
	Anzahl	%	Anzahl	%	Tage	Anzahl	%	Anzahl	%	Tage
Stadt Erfurt										
Hotellerie										
Bundesrepublik Deutschland	19 327	18,5	29 815	14,8	1,5	38 466	11,5	61 337	9,2	1,6
anderer Wohnsitz	1 412	4,4 -	3 249	5,1 -	2,3	3 760	31,1	7 466	21,7	2,0
Zusammen	20 739	16,6	33 064	12,5	1,6	42 226	13,0	68 803	10,5	1,6
darunter										
Hotels										
Bundesrepublik Deutschland	16 392	19,9	24 342	14,3	1,5	32 862	13,8	51 008	10,6	1,6
anderer Wohnsitz	1 221	5,3 -	2 619	13,3 -	2,1	3 439	34,9	6 467	17,6	1,9
Zusammen	17 613	17,7	26 961	10,9	1,5	36 301	15,5	57 475	11,4	1,6
Gasthöfe										
Bundesrepublik Deutschland	625	3,3 -	1 059	2,4	1,7	1 064	17,1 -	1 776	21,5 -	1,7
anderer Wohnsitz	13	66,7 -	87	39,2 -	6,7	55	5,8	287	71,9	5,2
Zusammen	638	6,9 -	1 146	2,6 -	1,8	1 119	16,2 -	2 063	15,1 -	1,8
Stadt Gera										
Hotellerie										
Bundesrepublik Deutschland	4 801	5,2	8 599	4,5 -	1,8	8 982	7,0 -	16 575	12,5 -	1,8
anderer Wohnsitz	501	4,6 -	794	25,4 -	1,6	892	6,1 -	1 372	20,2 -	1,5
Zusammen	5 302	4,2	9 393	6,7 -	1,8	9 874	6,9 -	17 947	13,2 -	1,8
darunter										
Hotels										
Bundesrepublik Deutschland	3 696	11,3	6 433	3,6	1,7	7 079	2,3	12 744	1,3 -	1,8
anderer Wohnsitz	464	2,3 -	743	12,2 -	1,6	802	2,1 -	1 252	11,0 -	1,6
Zusammen	4 160	9,6	7 176	1,7	1,7	7 881	1,8	13 996	2,3 -	1,8
Gasthöfe										
Bundesrepublik Deutschland	276	12,4 -	460	41,6 -	1,7	503	17,5 -	871	42,0 -	1,7
anderer Wohnsitz	11	120,0	11	22,2	1,0	14	16,7	19	32,1 -	1,4
Zusammen	287	10,3 -	471	40,9 -	1,6	517	16,9 -	890	41,9 -	1,7
Stadt Jena										
Hotellerie										
Bundesrepublik Deutschland	8 151	12,8	13 819	5,8	1,7	15 343	7,7	26 991	2,7	1,8
anderer Wohnsitz	1 313	13,1	3 478	5,6	2,6	2 332	15,9	6 100	6,1	2,6
Zusammen	9 464	12,9	17 297	5,7	1,8	17 675	8,7	33 091	3,3	1,9
darunter										
Hotels										
Bundesrepublik Deutschland	5 657	15,3	9 710	6,3	1,7	10 630	7,8	19 010	0,1 -	1,8
anderer Wohnsitz	1 031	2,7	2 495	6,4 -	2,4	1 851	8,7	4 589	0,4	2,5
Zusammen	6 688	13,2	12 205	3,4	1,8	12 481	7,9	23 599	0,0	1,9
Gasthöfe										
Bundesrepublik Deutschland	850	0,7 -	1 415	4,5	1,7	1 704	7,1	2 910	15,4	1,7
anderer Wohnsitz	94	123,8	459	53,5	4,9	156	60,8	636	2,9 -	4,1
Zusammen	944	5,1	1 874	13,4	2,0	1 860	10,2	3 546	11,6	1,9

Noch: 7. Ankünfte, Übernachtungen und Aufenthaltsdauer der Gäste in Beherbergungsstätten
nach Kreisen, ausgewählten Betriebsarten und zusammengefassten Gästegruppen (ohne Camping)

Kreisfreie Stadt Landkreis ----- Betriebsart ----- Ständiger Wohnsitz der Gäste	Februar 2008					Januar - Februar 2008				
	Ankünfte		Übernachtungen		durchschnittliche Aufenthaltsdauer	Ankünfte		Übernachtungen		durchschnittliche Aufenthaltsdauer
	insgesamt	Veränderung gegenüber dem Vorjahresmonat	insgesamt	Veränderung gegenüber dem Vorjahresmonat		insgesamt	Veränderung gegenüber dem Vorjahreszeitraum	insgesamt	Veränderung gegenüber dem Vorjahreszeitraum	
	Anzahl	%	Anzahl	%	Tage	Anzahl	%	Anzahl	%	Tage
Stadt Suhl										
Hotellerie										
Bundesrepublik Deutschland	7 202	7,3	18 252	22,2 -	2,5	13 807	8,2	35 918	12,0 -	2,6
anderer Wohnsitz	115	46,0 -	204	70,7 -	1,8	277	35,3 -	647	45,8 -	2,3
Zusammen	7 317	5,7	18 456	23,6 -	2,5	14 084	6,8	36 565	12,9 -	2,6
darunter										
Hotels										
Bundesrepublik Deutschland	6 700	6,8	17 023	23,1 -	2,5	12 653	6,1	33 282	13,2 -	2,6
anderer Wohnsitz	113	45,9 -	202	69,7 -	1,8	275	34,5 -	645	44,2 -	2,3
Zusammen	6 813	5,1	17 225	24,5 -	2,5	12 928	4,7	33 927	14,2 -	2,6
Gasthöfe										
Bundesrepublik Deutschland	185	9,8 -	611	23,7 -	3,3	439	17,4	1 209	14,6 -	2,8
anderer Wohnsitz	-	-	-	-	-	-	-	-	-	-
Zusammen	185	9,8 -	611	23,7 -	3,3	439	17,4	1 209	14,6 -	2,8
Stadt Weimar										
Hotellerie										
Bundesrepublik Deutschland	10 825	18,3	18 078	9,5	1,7	21 438	17,6	35 192	6,9	1,6
anderer Wohnsitz	767	3,0 -	1 280	11,0 -	1,7	1 897	15,0	2 848	0,7	1,5
Zusammen	11 592	16,6	19 358	7,9	1,7	23 335	17,4	38 040	6,4	1,6
darunter										
Hotels										
Bundesrepublik Deutschland	7 297	13,0	11 870	4,2	1,6	14 872	12,7	23 697	1,7	1,6
anderer Wohnsitz	457	1,6	839	6,2 -	1,8	922	12,3	1 602	0,2 -	1,7
Zusammen	7 754	12,3	12 709	3,5	1,6	15 794	12,6	25 299	1,6	1,6
Gasthöfe										
Bundesrepublik Deutschland	303	45,7	519	57,3	1,7	601	64,2	1 044	69,8	1,7
anderer Wohnsitz	2	X	2	X	1,0	12	X	16	X	1,3
Zusammen	305	46,6	521	57,9	1,7	613	67,5	1 060	72,4	1,7
Stadt Eisenach										
Hotellerie										
Bundesrepublik Deutschland	7 559	11,6	11 864	4,2	1,6	14 250	3,7	22 990	1,2 -	1,6
anderer Wohnsitz	754	11,4	1 372	38,8 -	1,8	1 648	13,1	2 855	40,2 -	1,7
Zusammen	8 313	11,6	13 236	2,9 -	1,6	15 898	4,6	25 845	7,8 -	1,6
darunter										
Hotels										
Bundesrepublik Deutschland	6 400	6,8	9 717	2,3 -	1,5	12 067	0,8	19 096	5,5 -	1,6
anderer Wohnsitz	665	18,1	1 139	9,9	1,7	1 455	16,6	2 379	2,9	1,6
Zusammen	7 065	7,8	10 856	1,2 -	1,5	13 522	2,3	21 475	4,6 -	1,6
Gasthöfe										
Bundesrepublik Deutschland	281	33,8	601	44,8	2,1	587	24,4	1 214	38,3	2,1
anderer Wohnsitz	21	133,3	31	138,5	1,5	27	125,0	53	178,9	2,0
Zusammen	302	37,9	632	47,7	2,1	614	26,9	1 267	41,2	2,1

Noch: 7. Ankünfte, Übernachtungen und Aufenthaltsdauer der Gäste in Beherbergungsstätten
nach Kreisen, ausgewählten Betriebsarten und zusammengefassten Gästegruppen (ohne Camping)

Kreisfreie Stadt Landkreis ----- Betriebsart ----- Ständiger Wohnsitz der Gäste	Februar 2008					Januar - Februar 2008				
	Ankünfte		Übernachtungen		durchschnittliche Aufenthaltsdauer	Ankünfte		Übernachtungen		durchschnittliche Aufenthaltsdauer
	insgesamt	Veränderung gegenüber dem Vorjahresmonat	insgesamt	Veränderung gegenüber dem Vorjahresmonat		insgesamt	Veränderung gegenüber dem Vorjahreszeitraum	insgesamt	Veränderung gegenüber dem Vorjahreszeitraum	
	Anzahl	%	Anzahl	%	Tage	Anzahl	%	Anzahl	%	Tage
Eichsfeld										
Hotellerie										
Bundesrepublik Deutschland	2 763	7,2	5 343	9,7	1,9	5 950	19,7	10 641	12,1	1,8
anderer Wohnsitz	145	36,4 -	348	33,5 -	2,4	210	43,2 -	524	41,6 -	2,5
Zusammen	2 908	3,7	5 691	5,5	2,0	6 160	15,3	11 165	7,5	1,8
darunter										
Hotels										
Bundesrepublik Deutschland	2 133	1,1	4 069	1,9	1,9	4 739	17,1	8 162	5,9	1,7
anderer Wohnsitz	145	32,9 -	348	30,7 -	2,4	210	40,2 -	524	39,5 -	2,5
Zusammen	2 278	2,1 -	4 417	1,8 -	1,9	4 949	12,5	8 686	1,3	1,8
Gasthöfe										
Bundesrepublik Deutschland	548	25,4	1 058	30,1	1,9	1 055	24,0	2 077	28,1	2,0
anderer Wohnsitz	-	-	-	-	-	-	-	-	-	-
Zusammen	548	25,4	1 058	30,1	1,9	1 055	24,0	2 077	28,1	2,0
Sonstiges Beherbergungsgewerbe										
Bundesrepublik Deutschland	1 258	34,5	3 051	30,5	2,4	2 248	26,2	5 012	14,9	2,2
anderer Wohnsitz	1	75,0 -	2	71,4 -	2,0	1	83,3 -	2	90,5 -	2,0
Zusammen	1 259	34,1	3 053	30,2	2,4	2 249	25,8	5 014	14,4	2,2
darunter										
Ferienzentren, Ferienhäuser und -wohnungen										
Bundesrepublik Deutschland	14	55,6	38	18,8	2,7	25	19,4 -	79	24,8 -	3,2
anderer Wohnsitz	-	-	-	-	-	-	-	-	-	-
Zusammen	14	55,6	38	18,8	2,7	25	24,2 -	79	33,6 -	3,2
Vorsorge- u. Rehabilitationskliniken										
Bundesrepublik Deutschland	485	20,3	8 500	7,7	17,5	882	14,5	14 888	1,4	16,9
anderer Wohnsitz	-	-	-	-	-	2	33,3 -	6	76,9 -	3,0
Zusammen	485	19,8	8 500	7,5	17,5	884	14,4	14 894	1,3	16,8
Nordhausen										
Hotellerie										
Bundesrepublik Deutschland	3 318	4,1	7 400	1,1 -	2,2	6 141	2,2	14 258	1,5	2,3
anderer Wohnsitz	118	2,6	207	33,2 -	1,8	202	3,8 -	373	31,6 -	1,8
Zusammen	3 436	4,0	7 607	2,4 -	2,2	6 343	2,0	14 631	0,3	2,3
darunter										
Hotels										
Bundesrepublik Deutschland	2 600	0,2	5 918	6,4 -	2,3	4 840	2,6	11 422	3,0 -	2,4
anderer Wohnsitz	43	30,6 -	62	58,1 -	1,4	84	28,2 -	134	52,0 -	1,6
Zusammen	2 643	0,5 -	5 980	7,5 -	2,3	4 924	1,9	11 556	4,1 -	2,3
Gasthöfe										
Bundesrepublik Deutschland	136	1,5	252	4,6	1,9	272	10,8 -	529	8,4	1,9
anderer Wohnsitz	-	-	-	-	-	3	X	3	X	1,0
Zusammen	136	1,5	252	4,6	1,9	275	9,8 -	532	9,0	1,9
Wartburgkreis										
Hotellerie										
Bundesrepublik Deutschland	3 925	23,2	7 905	25,5	2,0	7 535	21,0	15 855	29,4	2,1
anderer Wohnsitz	201	109,4	359	118,9	1,8	321	112,6	543	49,6	1,7
Zusammen	4 126	25,7	8 264	27,9	2,0	7 856	23,2	16 398	29,9	2,1
darunter										
Hotels										
Bundesrepublik Deutschland	2 720	32,7	5 169	29,3	1,9	5 277	32,5	10 499	34,5	2,0
anderer Wohnsitz	182	109,2	332	144,1	1,8	270	106,1	475	66,1	1,8
Zusammen	2 902	35,9	5 501	33,1	1,9	5 547	34,9	10 974	35,6	2,0

Noch: 7. Ankünfte, Übernachtungen und Aufenthaltsdauer der Gäste in Beherbergungsstätten
nach Kreisen, ausgewählten Betriebsarten und zusammengefassten Gästegruppen (ohne Camping)

Kreisfreie Stadt Landkreis ----- Betriebsart ----- Ständiger Wohnsitz der Gäste	Februar 2008					Januar - Februar 2008				
	Ankünfte		Übernachtungen		durchschnittliche Aufenthaltsdauer	Ankünfte		Übernachtungen		durchschnittliche Aufenthaltsdauer
	insgesamt	Veränderung gegenüber dem Vorjahresmonat	insgesamt	Veränderung gegenüber dem Vorjahresmonat		insgesamt	Veränderung gegenüber dem Vorjahreszeitraum	insgesamt	Veränderung gegenüber dem Vorjahreszeitraum	
	Anzahl	%	Anzahl	%	Tage	Anzahl	%	Anzahl	%	Tage
Noch: Wartburgkreis										
Gasthöfe										
Bundesrepublik Deutschland	859	16,4	1 637	26,1	1,9	1 612	5,2	3 232	20,5	2,0
anderer Wohnsitz	14	180,0	17	15,0	-	26	100,0	37	43,1	-
Zusammen	873	17,5	1 654	25,5	1,9	1 638	6,0	3 269	19,0	2,0
Sonstiges Beherbergungsgewerbe										
Bundesrepublik Deutschland	274	15,6	667	11,8	-	462	13,8	1 262	21,6	-
anderer Wohnsitz	-	-	-	-	-	3	81,2	6	62,5	-
Zusammen	274	8,3	667	13,6	-	465	15,8	1 268	22,0	-
darunter										
Ferienzentren, Feriehäuser und -wohnungen										
Bundesrepublik Deutschland	148	0,7	448	21,5	-	233	18,5	805	29,4	-
anderer Wohnsitz	-	-	-	-	-	3	25,0	6	50,0	-
Zusammen	148	2,0	448	22,1	-	236	18,6	811	29,1	-
Vorsorge- u. Rehabilitationskliniken										
Bundesrepublik Deutschland	1 470	9,8	38 727	13,0	26,3	3 092	11,0	73 445	6,5	23,8
anderer Wohnsitz	-	-	-	-	-	-	-	-	-	-
Zusammen	1 470	9,8	38 727	13,0	26,3	3 092	11,0	73 445	6,5	23,8
Unstrut-Hainich-Kreis										
Hotellerie										
Bundesrepublik Deutschland	3 539	25,0	6 344	28,7	1,8	6 079	4,5	10 932	6,7	1,8
anderer Wohnsitz	222	98,2	392	90,3	1,8	332	102,4	542	80,1	1,6
Zusammen	3 761	27,8	6 736	31,2	1,8	6 411	7,2	11 474	8,8	1,8
darunter										
Hotels										
Bundesrepublik Deutschland	2 585	22,0	4 583	22,0	1,8	4 524	1,3	8 022	1,2	1,8
anderer Wohnsitz	203	105,1	355	92,9	1,7	291	106,4	475	81,3	1,6
Zusammen	2 788	25,7	4 938	25,3	1,8	4 815	4,5	8 497	3,7	1,8
Gasthöfe										
Bundesrepublik Deutschland	631	28,5	1 041	31,1	1,6	1 048	13,9	1 769	21,1	1,7
anderer Wohnsitz	15	150,0	32	220,0	2,1	26	225,0	51	264,3	2,0
Zusammen	646	30,0	1 073	33,5	1,7	1 074	15,7	1 820	23,4	1,7
Kyffhäuserkreis										
Hotellerie										
Bundesrepublik Deutschland	2 111	22,7	4 066	22,4	1,9	3 652	8,7	7 231	13,5	2,0
anderer Wohnsitz	44	31,2	82	29,9	-	85	38,0	176	37,1	-
Zusammen	2 155	20,8	4 148	20,6	1,9	3 737	6,8	7 407	11,3	2,0
darunter										
Hotels										
Bundesrepublik Deutschland	1 489	23,0	2 723	22,5	1,8	2 545	9,0	4 617	7,4	1,8
anderer Wohnsitz	35	0,0	67	2,9	-	60	3,4	114	4,2	-
Zusammen	1 524	22,3	2 790	21,7	1,8	2 605	8,9	4 731	7,1	1,8
Gasthöfe										
Bundesrepublik Deutschland	259	57,9	580	61,6	2,2	452	53,7	1 193	90,3	2,6
anderer Wohnsitz	6	76,9	12	71,4	-	13	80,6	25	78,1	-
Zusammen	265	39,5	592	47,6	2,2	465	28,8	1 218	64,4	2,6

Noch: 7. Ankünfte, Übernachtungen und Aufenthaltsdauer der Gäste in Beherbergungsstätten
nach Kreisen, ausgewählten Betriebsarten und zusammengefassten Gästegruppen (ohne Camping)

Kreisfreie Stadt Landkreis ----- Betriebsart ----- Ständiger Wohnsitz der Gäste	Februar 2008					Januar - Februar 2008				
	Ankünfte		Übernachtungen		durchschnittliche Aufenthaltsdauer	Ankünfte		Übernachtungen		durchschnittliche Aufenthaltsdauer
	insgesamt	Veränderung gegenüber dem Vorjahresmonat	insgesamt	Veränderung gegenüber dem Vorjahresmonat		insgesamt	Veränderung gegenüber dem Vorjahreszeitraum	insgesamt	Veränderung gegenüber dem Vorjahreszeitraum	
	Anzahl	%	Anzahl	%	Tage	Anzahl	%	Anzahl	%	Tage
Schmalkalden-Meiningen										
Hotellerie										
Bundesrepublik Deutschland	16 373	6,3 -	47 157	12,0 -	2,9	30 843	5,2 -	88 108	7,6 -	2,9
anderer Wohnsitz	268	49,9 -	1 250	20,7 -	4,7	952	5,5 -	4 369	17,1	4,6
Zusammen	16 641	7,6 -	48 407	12,2 -	2,9	31 795	5,2 -	92 477	6,6 -	2,9
darunter										
Hotels										
Bundesrepublik Deutschland	13 043	2,9 -	39 300	10,1 -	3,0	24 030	2,2 -	71 680	5,6 -	3,0
anderer Wohnsitz	203	57,3 -	1 044	27,2 -	5,1	799	5,9 -	3 864	17,3	4,8
Zusammen	13 246	4,7 -	40 344	10,6 -	3,0	24 829	2,3 -	75 544	4,7 -	3,0
Gasthöfe										
Bundesrepublik Deutschland	1 996	20,7 -	4 456	20,9 -	2,2	4 155	17,8 -	9 534	17,1 -	2,3
anderer Wohnsitz	59	118,5	190	287,8	3,2	124	39,3	451	66,4	3,6
Zusammen	2 055	19,3 -	4 646	18,3 -	2,3	4 279	16,8 -	9 985	15,2 -	2,3
Sonstiges Beherbergungsgewerbe										
Bundesrepublik Deutschland	4 412	2,1 -	15 798	17,2 -	3,6	8 010	0,1	29 001	9,5 -	3,6
anderer Wohnsitz	25	67,9 -	124	71,8 -	5,0	84	36,8 -	295	61,9 -	3,5
Zusammen	4 437	3,2 -	15 922	18,4 -	3,6	8 094	0,5 -	29 296	10,7 -	3,6
darunter										
Ferienzentren, Ferienhäuser und -wohnungen										
Bundesrepublik Deutschland	2 004	10,6 -	8 880	21,6 -	4,4	3 505	1,0 -	15 734	12,2 -	4,5
anderer Wohnsitz	23	37,8 -	122	37,4 -	5,3	51	1,9 -	182	34,5 -	3,6
Zusammen	2 027	11,0 -	9 002	21,9 -	4,4	3 556	1,0 -	15 916	12,6 -	4,5
Gotha										
Hotellerie										
Bundesrepublik Deutschland	15 236	8,9	39 579	1,3	2,6	30 556	10,4	78 581	4,4	2,6
anderer Wohnsitz	574	3,8	1 444	21,7	2,5	1 173	19,5	2 955	39,8	2,5
Zusammen	15 810	8,7	41 023	1,9	2,6	31 729	10,7	81 536	5,4	2,6
darunter										
Hotels										
Bundesrepublik Deutschland	13 197	9,4	34 698	2,5	2,6	26 464	10,7	68 960	5,0	2,6
anderer Wohnsitz	497	0,8 -	1 126	17,4	2,3	1 014	15,5	2 202	34,4	2,2
Zusammen	13 694	9,0	35 824	2,9	2,6	27 478	10,9	71 162	5,7	2,6
Gasthöfe										
Bundesrepublik Deutschland	1 008	13,8	2 515	3,2	2,5	1 896	9,7	4 695	11,6	2,5
anderer Wohnsitz	7	65,0 -	8	80,5 -	1,1	17	62,2 -	22	82,1 -	1,3
Zusammen	1 015	12,0	2 523	1,9	2,5	1 913	7,8	4 717	8,9	2,5
Sömmerda										
Hotellerie										
Bundesrepublik Deutschland	2 029	30,8	3 559	20,4	1,8	3 985	17,3	7 154	9,2	1,8
anderer Wohnsitz	38	8,6	139	10,3 -	3,7	61	6,2 -	169	38,8 -	2,8
Zusammen	2 067	30,3	3 698	18,8	1,8	4 046	16,9	7 323	7,3	1,8
darunter										
Hotels										
Bundesrepublik Deutschland	1 464	29,2	2 230	6,6	1,5	2 890	15,4	4 428	1,4 -	1,5
anderer Wohnsitz	28	3,4 -	39	47,3 -	1,4	48	9,4 -	63	49,2 -	1,3
Zusammen	1 492	28,4	2 269	4,8	1,5	2 938	14,9	4 491	2,7 -	1,5
Gasthöfe										
Bundesrepublik Deutschland	219	38,6	624	111,5	2,8	407	28,8	1 219	87,8	3,0
anderer Wohnsitz	1	0,0	29	31,8	29,0	1	0,0	32	45,5	32,0
Zusammen	220	38,4	653	106,0	3,0	408	28,7	1 251	86,4	3,1

Noch: 7. Ankünfte, Übernachtungen und Aufenthaltsdauer der Gäste in Beherbergungsstätten
nach Kreisen, ausgewählten Betriebsarten und zusammengefassten Gästegruppen (ohne Camping)

Kreisfreie Stadt Landkreis ----- Betriebsart ----- Ständiger Wohnsitz der Gäste	Februar 2008					Januar - Februar 2008				
	Ankünfte		Übernachtungen		durchschnittliche Aufenthaltsdauer	Ankünfte		Übernachtungen		durchschnittliche Aufenthaltsdauer
	insgesamt	Veränderung gegenüber dem Vorjahresmonat	insgesamt	Veränderung gegenüber dem Vorjahresmonat		insgesamt	Veränderung gegenüber dem Vorjahreszeitraum	insgesamt	Veränderung gegenüber dem Vorjahreszeitraum	
	Anzahl	%	Anzahl	%	Tage	Anzahl	%	Anzahl	%	Tage
Hildburghausen										
Hotellerie										
Bundesrepublik Deutschland	8 480	3,8 -	22 822	4,2 -	2,7	16 730	3,7	44 037	5,2	2,6
anderer Wohnsitz	82	30,2	243	77,4	3,0	151	2,7	384	6,4	2,5
Zusammen	8 562	3,5 -	23 065	3,7 -	2,7	16 881	3,7	44 421	5,2	2,6
darunter										
Hotels										
Bundesrepublik Deutschland	7 056	3,3 -	19 122	1,1 -	2,7	13 818	5,7	36 629	9,9	2,7
anderer Wohnsitz	64	23,1	202	61,6	3,2	124	14,8	319	29,7	2,6
Zusammen	7 120	3,1 -	19 324	0,7 -	2,7	13 942	5,7	36 948	10,1	2,7
Gasthöfe										
Bundesrepublik Deutschland	779	7,0 -	1 720	21,2 -	2,2	1 686	8,9 -	3 681	21,8 -	2,2
anderer Wohnsitz	13	116,7	36	X	2,8	18	30,8 -	54	47,1 -	3,0
Zusammen	792	6,2 -	1 756	19,9 -	2,2	1 704	9,2 -	3 735	22,4 -	2,2
Sonstiges Beherbergungsgewerbe										
Bundesrepublik Deutschland	1 100	4,2	3 668	0,9	3,3	2 353	29,4	6 975	17,4	3,0
anderer Wohnsitz	-	-	-	-	-	3	83,3 -	3	98,7 -	1,0
Zusammen	1 100	3,1	3 668	2,3 -	3,3	2 356	28,3	6 978	13,0	3,0
darunter										
Ferienzentren, Ferienhäuser und -wohnungen										
Bundesrepublik Deutschland	228	15,9 -	1 147	11,6	5,0	513	15,5	2 262	38,3	4,4
anderer Wohnsitz	-	-	-	-	-	3	70,0 -	3	97,9 -	1,0
Zusammen	228	16,8 -	1 147	8,4	5,0	516	13,7	2 265	27,2	4,4
Vorsorge- u. Rehabilitationskliniken										
Bundesrepublik Deutschland	947	14,6 -	20 280	2,1	21,4	1 994	7,5 -	38 243	0,3	19,2
anderer Wohnsitz	-	-	-	-	-	-	-	-	-	-
Zusammen	947	14,6 -	20 280	2,1	21,4	1 994	7,5 -	38 243	0,3	19,2
Ilm-Kreis										
Hotellerie										
Bundesrepublik Deutschland	8 626	19,3	22 669	7,7	2,6	17 541	14,1	46 856	10,1	2,7
anderer Wohnsitz	393	3,7 -	1 173	12,2 -	3,0	630	14,7 -	1 785	18,5 -	2,8
Zusammen	9 019	18,1	23 842	6,5	2,6	18 171	12,8	48 641	8,7	2,7
darunter										
Hotels										
Bundesrepublik Deutschland	6 353	31,2	16 664	15,8	2,6	13 019	25,9	35 219	21,6	2,7
anderer Wohnsitz	267	11,0 -	623	23,7 -	2,3	470	18,7 -	1 093	25,1 -	2,3
Zusammen	6 620	28,8	17 287	13,7	2,6	13 489	23,6	36 312	19,4	2,7
Gasthöfe										
Bundesrepublik Deutschland	1 424	13,3 -	4 160	14,5 -	2,9	2 889	20,7 -	8 119	20,3 -	2,8
anderer Wohnsitz	61	84,8	247	47,0	4,0	81	8,0	304	12,1 -	3,8
Zusammen	1 485	11,4 -	4 407	12,4 -	3,0	2 970	20,1 -	8 423	20,0 -	2,8
Sonstiges Beherbergungsgewerbe										
Bundesrepublik Deutschland	1 293	20,7 -	4 198	15,3 -	3,2	2 385	19,0 -	7 368	19,4 -	3,1
anderer Wohnsitz	10	X	29	123,1	2,9	125	X	170	30,8	1,4
Zusammen	1 303	20,2 -	4 227	15,0 -	3,2	2 510	15,6 -	7 538	18,7 -	3,0
darunter										
Ferienzentren, Ferienhäuser und -wohnungen										
Bundesrepublik Deutschland	412	46,3 -	1 687	21,9 -	4,1	911	21,9 -	3 312	7,1 -	3,6
anderer Wohnsitz	-	-	-	-	-	6	X	18	X	3,0
Zusammen	412	46,3 -	1 687	21,9 -	4,1	917	21,4 -	3 330	6,6 -	3,6

Noch: 7. Ankünfte, Übernachtungen und Aufenthaltsdauer der Gäste in Beherbergungsstätten
nach Kreisen, ausgewählten Betriebsarten und zusammengefassten Gästegruppen (ohne Camping)

Kreisfreie Stadt Landkreis ----- Betriebsart ----- Ständiger Wohnsitz der Gäste	Februar 2008					Januar - Februar 2008				
	Ankünfte		Übernachtungen		durchschnittliche Aufenthaltsdauer	Ankünfte		Übernachtungen		durchschnittliche Aufenthaltsdauer
	insgesamt	Veränderung gegenüber dem Vorjahresmonat	insgesamt	Veränderung gegenüber dem Vorjahresmonat		insgesamt	Veränderung gegenüber dem Vorjahreszeitraum	insgesamt	Veränderung gegenüber dem Vorjahreszeitraum	
	Anzahl	%	Anzahl	%	Tage	Anzahl	%	Anzahl	%	Tage
Weimarer Land										
Hotellerie										
Bundesrepublik Deutschland	5 650	7,2 -	14 448	0,6	2,6	10 906	10,3 -	28 365	0,4	2,6
anderer Wohnsitz	492	6,5 -	998	0,3 -	2,0	970	15,1	1 963	1,7	2,0
Zusammen	6 142	7,2 -	15 446	0,5	2,5	11 876	8,7 -	30 328	0,5	2,6
darunter										
Hotels										
Bundesrepublik Deutschland	4 244	13,2 -	11 678	1,6	2,8	8 288	15,4 -	23 128	1,4	2,8
anderer Wohnsitz	217	46,2 -	418	41,2 -	1,9	453	18,2 -	799	24,3 -	1,8
Zusammen	4 461	15,7 -	12 096	0,9 -	2,7	8 741	15,6 -	23 927	0,3	2,7
Gasthöfe										
Bundesrepublik Deutschland	330	29,4	675	34,2	2,0	604	15,3	1 293	16,2	2,1
anderer Wohnsitz	4	33,3 -	12	20,0	3,0	9	50,0	19	90,0	2,1
Zusammen	334	28,0	687	33,9	2,1	613	15,7	1 312	16,8	2,1
Sonstiges Beherbergungsgewerbe										
Bundesrepublik Deutschland	1 239	1,5 -	3 546	18,9	2,9	2 344	11,9	6 602	22,4	2,8
anderer Wohnsitz	4	X	28	X	7,0	4	X	28	X	7,0
Zusammen	1 243	1,2 -	3 574	19,8	2,9	2 348	12,1	6 630	22,9	2,8
darunter										
Ferienzentren, Ferienhäuser und -wohnungen										
Bundesrepublik Deutschland	301	41,3	722	33,5	2,4	623	44,2	1 536	55,0	2,5
anderer Wohnsitz	4	X	28	X	7,0	4	X	28	X	7,0
Zusammen	305	43,2	750	38,6	2,5	627	45,1	1 564	57,8	2,5
Vorsorge- u. Rehabilitationskliniken										
Bundesrepublik Deutschland	788	0,1 -	14 144	8,9	17,9	1 636	1,6	26 652	4,1	16,3
anderer Wohnsitz	-	-	-	-	-	-	-	-	-	-
Zusammen	788	0,1 -	14 144	8,9	17,9	1 636	1,6	26 652	4,1	16,3
Sonneberg										
Hotellerie										
Bundesrepublik Deutschland	2 964	22,6	6 867	18,3	2,3	5 992	30,9	13 577	29,2	2,3
anderer Wohnsitz	67	45,7	163	53,8	2,4	142	6,0	338	15,5 -	2,4
Zusammen	3 031	23,1	7 030	18,9	2,3	6 134	30,2	13 915	27,5	2,3
darunter										
Hotels										
Bundesrepublik Deutschland	1 632	20,9	3 436	16,5	2,1	3 427	34,5	7 096	35,5	2,1
anderer Wohnsitz	59	37,2	149	44,7	2,5	107	8,5 -	264	13,3	2,5
Zusammen	1 691	21,4	3 585	17,4	2,1	3 534	32,6	7 360	34,6	2,1
Gasthöfe										
Bundesrepublik Deutschland	923	13,7	2 397	19,2	2,6	1 808	18,8	4 486	20,8	2,5
anderer Wohnsitz	8	166,7	14	X	1,8	22	57,1	47	70,8 -	2,1
Zusammen	931	14,2	2 411	19,7	2,6	1 830	19,1	4 533	17,0	2,5
Saalfeld-Rudolstadt										
Hotellerie										
Bundesrepublik Deutschland	5 012	2,6	11 317	3,4 -	2,3	9 856	3,2	23 116	2,9	2,3
anderer Wohnsitz	100	32,4 -	263	31,3 -	2,6	212	3,6 -	458	12,9 -	2,2
Zusammen	5 112	1,5	11 580	4,2 -	2,3	10 068	3,1	23 574	2,5	2,3
darunter										
Hotels										
Bundesrepublik Deutschland	3 493	6,5	7 714	2,2	2,2	6 764	4,9	15 351	7,0	2,3
anderer Wohnsitz	58	47,3 -	130	58,7 -	2,2	140	8,5 -	276	30,3 -	2,0
Zusammen	3 551	4,8	7 844	0,2 -	2,2	6 904	4,6	15 627	6,0	2,3
Gasthöfe										
Bundesrepublik Deutschland	1 024	13,8 -	2 280	19,2 -	2,2	2 205	8,5 -	5 213	10,6 -	2,4
anderer Wohnsitz	34	5,6 -	91	51,7	2,7	59	9,2 -	130	6,6	2,2
Zusammen	1 058	13,6 -	2 371	17,8 -	2,2	2 264	8,5 -	5 343	10,3 -	2,4

Noch: 7. Ankünfte, Übernachtungen und Aufenthaltsdauer der Gäste in Beherbergungsstätten
nach Kreisen, ausgewählten Betriebsarten und zusammengefassten Gästegruppen (ohne Camping)

Kreisfreie Stadt Landkreis ----- Betriebsart ----- Ständiger Wohnsitz der Gäste	Februar 2008					Januar - Februar 2008				
	Ankünfte		Übernachtungen		durchschnittliche Aufenthaltsdauer	Ankünfte		Übernachtungen		durchschnittliche Aufenthaltsdauer
	insgesamt	Veränderung gegenüber dem Vorjahresmonat	insgesamt	Veränderung gegenüber dem Vorjahresmonat		insgesamt	Veränderung gegenüber dem Vorjahreszeitraum	insgesamt	Veränderung gegenüber dem Vorjahreszeitraum	
	Anzahl	%	Anzahl	%	Tage	Anzahl	%	Anzahl	%	Tage
Noch: Saalfeld-Rudolstadt										
Sonstiges Beherbergungsgewerbe										
Bundesrepublik Deutschland	2 677	6,4	6 157	4,7 -	2,3	5 081	2,8	12 052	1,5 -	2,4
anderer Wohnsitz	15	X	37	X	2,5	18	X	56	X	3,1
Zusammen	2 692	7,0	6 194	4,1 -	2,3	5 099	3,1	12 108	1,0 -	2,4
darunter										
Ferienzentren, Ferienhäuser und -wohnungen										
Bundesrepublik Deutschland	245	2,1	560	48,1 -	2,3	394	16,3 -	1 087	45,7 -	2,8
anderer Wohnsitz	15	X	37	X	2,5	18	X	56	X	3,1
Zusammen	260	8,3	597	44,6 -	2,3	412	12,5 -	1 143	42,9 -	2,8
Vorsorge- u. Rehabilitationskliniken										
Bundesrepublik Deutschland	237	3,7 -	6 639	2,0	28,0	484	3,2	12 303	8,0	25,4
anderer Wohnsitz	-	-	-	-	-	-	-	-	-	-
Zusammen	237	3,7 -	6 639	2,0	28,0	484	3,2	12 303	8,0	25,4
Saale-Holzland-Kreis										
Hotellerie										
Bundesrepublik Deutschland	4 728	0,1 -	9 582	3,1	2,0	9 290	0,9	18 400	2,2	2,0
anderer Wohnsitz	282	40,3 -	464	30,2 -	1,6	658	25,2 -	958	39,9 -	1,5
Zusammen	5 010	3,8 -	10 046	0,9	2,0	9 948	1,4 -	19 358	1,3 -	1,9
darunter										
Hotels										
Bundesrepublik Deutschland	3 598	1,7	7 646	4,9	2,1	7 173	2,0	14 695	2,4	2,0
anderer Wohnsitz	189	48,5 -	337	31,8 -	1,8	539	25,0 -	798	40,2 -	1,5
Zusammen	3 787	3,0 -	7 983	2,5	2,1	7 712	0,5 -	15 493	1,2 -	2,0
Gasthöfe										
Bundesrepublik Deutschland	1 005	7,3 -	1 609	6,5 -	1,6	1 877	3,9 -	3 097	1,0 -	1,6
anderer Wohnsitz	87	13,9 -	121	26,2 -	1,4	109	26,4 -	150	38,0 -	1,4
Zusammen	1 092	7,8 -	1 730	8,2 -	1,6	1 986	5,5 -	3 247	3,6 -	1,6
Sonstiges Beherbergungsgewerbe										
Bundesrepublik Deutschland	161	37,4 -	429	16,5 -	2,7	288	36,7 -	825	20,4 -	2,9
anderer Wohnsitz	2	66,7 -	16	56,8 -	8,0	5	16,7 -	25	32,4 -	5,0
Zusammen	163	38,0 -	445	19,2 -	2,7	293	36,4 -	850	20,9 -	2,9
Vorsorge- u. Rehabilitationskliniken										
Bundesrepublik Deutschland	509	0,4 -	14 980	5,2	29,4	1 074	2,1	30 271	3,4	28,2
anderer Wohnsitz	-	-	-	-	-	-	-	-	-	-
Zusammen	509	0,4 -	14 980	5,2	29,4	1 074	2,1	30 271	3,4	28,2
Saale-Orla-Kreis										
Hotellerie										
Bundesrepublik Deutschland	4 324	3,0	11 550	1,8 -	2,7	8 272	5,0	21 492	3,0	2,6
anderer Wohnsitz	507	12,1 -	646	9,4 -	1,3	958	6,2 -	1 348	3,9	1,4
Zusammen	4 831	1,2	12 196	2,2 -	2,5	9 230	3,7	22 840	3,1	2,5
darunter										
Hotels										
Bundesrepublik Deutschland	3 418	5,8	9 885	1,5 -	2,9	6 533	7,5	18 211	2,6	2,8
anderer Wohnsitz	193	50,8	296	42,3	1,5	335	32,9	657	63,8	2,0
Zusammen	3 611	7,5	10 181	0,6 -	2,8	6 868	8,5	18 868	3,9	2,7
Gasthöfe										
Bundesrepublik Deutschland	703	19,4 -	1 319	8,8 -	1,9	1 270	15,6 -	2 469	0,2	1,9
anderer Wohnsitz	174	59,6	186	24,0	1,1	291	40,6	314	4,3	1,1
Zusammen	877	10,6 -	1 505	5,8 -	1,7	1 561	8,8 -	2 783	0,7	1,8

Noch: 7. Ankünfte, Übernachtungen und Aufenthaltsdauer der Gäste in Beherbergungsstätten
nach Kreisen, ausgewählten Betriebsarten und zusammengefassten Gästegruppen (ohne Camping)

Kreisfreie Stadt Landkreis ----- Betriebsart ----- Ständiger Wohnsitz der Gäste	Februar 2008					Januar - Februar 2008				
	Ankünfte		Übernachtungen		durch- schnitt- liche Aufent- halts- dauer	Ankünfte		Übernachtungen		durch- schnitt- liche Aufent- halts- dauer
	insgesamt	Veränderung gegenüber dem Vorjahres- monat	insgesamt	Veränderung gegenüber dem Vorjahres- monat		insgesamt	Veränderung gegenüber dem Vorjahres- zeitraum	insgesamt	Veränderung gegenüber dem Vorjahres- zeitraum	
	Anzahl	%	Anzahl	%	Tage	Anzahl	%	Anzahl	%	Tage
Greiz										
Hotellerie										
Bundesrepublik Deutschland	2 858	2,5 -	4 950	1,6 -	1,7	6 014	2,8 -	10 688	0,6 -	1,8
anderer Wohnsitz	223	32,7	368	29,0 -	1,7	362	25,7	585	39,6 -	1,6
Zusammen	3 081	0,5 -	5 318	4,1 -	1,7	6 376	1,6 -	11 273	3,8 -	1,8
darunter										
Hotels										
Bundesrepublik Deutschland	1 759	2,7 -	2 695	3,2 -	1,5	3 981	2,7	6 416	7,1	1,6
anderer Wohnsitz	132	13,8	240	34,1	1,8	212	25,4	368	10,2	1,7
Zusammen	1 891	1,7 -	2 935	0,9 -	1,6	4 193	3,6	6 784	7,3	1,6
Gasthöfe										
Bundesrepublik Deutschland	560	0,2 -	976	17,6	1,7	953	16,0 -	1 631	5,8 -	1,7
anderer Wohnsitz	75	102,7	103	66,8 -	1,4	122	35,6	173	70,1 -	1,4
Zusammen	635	6,2	1 079	5,4 -	1,7	1 075	12,2 -	1 804	21,9 -	1,7
Sonstiges Beherbergungsgewerbe										
Bundesrepublik Deutschland	727	19,4	1 929	4,1 -	2,7	1 185	14,9	2 938	6,1 -	2,5
anderer Wohnsitz	6	14,3 -	27	28,6	4,5	6	14,3 -	27	28,6	4,5
Zusammen	733	19,0	1 956	3,8 -	2,7	1 191	14,7	2 965	5,9 -	2,5
darunter										
Ferienzentren, Ferienhäuser und -wohnungen										
Bundesrepublik Deutschland	28	100,0	90	125,0	3,2	44	12,8	149	86,3	3,4
anderer Wohnsitz	-	-	-	-	-	-	-	-	-	-
Zusammen	28	100,0	90	125,0	3,2	44	12,8	149	86,3	3,4
Altenburger Land										
Hotellerie										
Bundesrepublik Deutschland	2 511	11,8	4 965	6,8	2,0	4 748	7,6	9 494	8,3	2,0
anderer Wohnsitz	115	0,9	274	15,7 -	2,4	255	39,3	729	45,5	2,9
Zusammen	2 626	11,3	5 239	5,3	2,0	5 003	8,9	10 223	10,3	2,0
darunter										
Hotels										
Bundesrepublik Deutschland	1 913	11,5	3 946	1,9	2,1	3 529	1,6	7 440	2,4	2,1
anderer Wohnsitz	106	4,5 -	217	12,1 -	2,0	236	33,3	591	50,4	2,5
Zusammen	2 019	10,5	4 163	1,1	2,1	3 765	3,2	8 031	4,9	2,1
Gasthöfe										
Bundesrepublik Deutschland	437	33,6	671	43,1	1,5	856	47,3	1 240	38,4	1,4
anderer Wohnsitz	-	-	-	-	-	7	133,3	21	X	3,0
Zusammen	437	32,4	671	42,2	1,5	863	47,8	1 261	40,3	1,5

8. Ankünfte, Übernachtungen und Aufenthaltsdauer der Gäste in Beherbergungsstätten nach ausgewählten Gemeinden und zusammengefassten Gästegruppen (ohne Camping)

Landkreis Gemeinde ----- Ständiger Wohnsitz der Gäste	Februar 2008					Januar - Februar 2008				
	Ankünfte		Übernachtungen		durchschnittliche Aufenthaltsdauer	Ankünfte		Übernachtungen		durchschnittliche Aufenthaltsdauer
	insgesamt	Veränderung gegenüber dem Vorjahresmonat	insgesamt	Veränderung gegenüber dem Vorjahresmonat		insgesamt	Veränderung gegenüber dem Vorjahreszeitraum	insgesamt	Veränderung gegenüber dem Vorjahreszeitraum	
	Anzahl	%	Anzahl	%	Tage	Anzahl	%	Anzahl	%	Tage
Eichsfeld										
Dingelstädt, Stadt										
Bundesrepublik Deutschland	99	39,4	129	9,3	1,3	237	41,9	297	2,1	1,3
anderer Wohnsitz	4	42,9 -	7	36,4 -	1,8	5	54,5 -	12	55,6 -	2,4
Zusammen	103	32,1	136	5,4	1,3	242	36,0	309	2,8 -	1,3
Heilbad Heiligenstadt, Stadt										
Bundesrepublik Deutschland	1 101	9,7	7 743	4,7	7,0	2 138	11,2	13 402	1,4 -	6,3
anderer Wohnsitz	5	87,8 -	12	79,7 -	2,4	6	92,8 -	15	89,1 -	2,5
Zusammen	1 106	5,8	7 755	4,0	7,0	2 144	6,9	13 417	2,3 -	6,3
Küllstedt										
Bundesrepublik Deutschland	36	12,5	78	77,3	2,2	62	19,5 -	131	8,3	2,1
anderer Wohnsitz	-	-	-	-	-	-	-	-	-	-
Zusammen	36	12,5	78	77,3	2,2	62	19,5 -	131	8,3	2,1
Schimberg										
Bundesrepublik Deutschland	55	60,4 -	180	46,3 -	3,3	126	60,3 -	394	51,0 -	3,1
anderer Wohnsitz	-	-	-	-	-	-	-	-	-	-
Zusammen	55	61,0 -	180	46,6 -	3,3	126	60,5 -	394	51,1 -	3,1
Leinefelde-Worbis, Stadt										
Bundesrepublik Deutschland	1 321	17,9	2 880	25,1	2,2	2 364	17,1	4 867	15,8	2,1
anderer Wohnsitz	9	85,7 -	34	83,7 -	3,8	20	81,1 -	77	81,8 -	3,9
Zusammen	1 330	12,4	2 914	16,0	2,2	2 384	12,2	4 944	6,9	2,1
Nordhausen										
Bleicherode, Stadt										
Bundesrepublik Deutschland	182	2,8	619	7,9 -	3,4	271	32,4 -	974	24,7 -	3,6
anderer Wohnsitz	-	-	-	-	-	-	-	-	-	-
Zusammen	182	9,5 -	619	18,7 -	3,4	271	40,7 -	974	34,3 -	3,6
Ellrich, Stadt										
Bundesrepublik Deutschland	523	16,1 -	1 377	0,6	2,6	1 055	2,9 -	2 554	4,6 -	2,4
anderer Wohnsitz	-	-	-	-	-	-	-	-	-	-
Zusammen	523	16,5 -	1 377	0,9 -	2,6	1 055	3,2 -	2 554	5,3 -	2,4
Iffeld										
Bundesrepublik Deutschland	592	23,9 -	1 316	30,4 -	2,2	1 066	22,1 -	2 410	25,9 -	2,3
anderer Wohnsitz	1	80,0 -	7	0,0	7,0	3	40,0 -	11	57,1	3,7
Zusammen	593	24,3 -	1 323	30,3 -	2,2	1 069	22,1 -	2 421	25,8 -	2,3
Neustadt/Harz										
Bundesrepublik Deutschland	293	17,7 -	1 743	0,9	5,9	622	12,0 -	3 514	1,0 -	5,6
anderer Wohnsitz	14	133,3	22	214,3	1,6	19	111,1	27	125,0	1,4
Zusammen	307	15,2 -	1 765	1,7	5,7	641	10,5 -	3 541	0,5 -	5,5
Nordhausen, Stadt										
Bundesrepublik Deutschland	2 218	38,1	4 149	22,2	1,9	3 760	20,2	7 484	15,1	2,0
anderer Wohnsitz	117	60,3	254	34,4	2,2	187	35,5	393	21,3	2,1
Zusammen	2 335	39,1	4 403	22,9	1,9	3 947	20,8	7 877	15,4	2,0
Wartburgkreis										
Bad Liebenstein, Stadt										
Bundesrepublik Deutschland	1 513	1,6 -	24 742	4,7	16,4	2 932	0,5	46 863	1,4	16,0
anderer Wohnsitz	35	250,0	43	186,7	1,2	69	X	87	248,0	1,3
Zusammen	1 548	0,1	24 785	4,8	16,0	3 001	2,2	46 950	1,5	15,6
Bad Salzungen, Stadt										
Bundesrepublik Deutschland	1 694	83,9	11 570	47,2	6,8	3 483	76,1	22 925	41,8	6,6
anderer Wohnsitz	79	97,5	160	190,9	2,0	139	152,7	258	92,5	1,9
Zusammen	1 773	84,5	11 730	48,2	6,6	3 622	78,2	23 183	42,2	6,4
Buttlar										
Bundesrepublik Deutschland	60	X	106	X	1,8	85	88,9	197	203,1	2,3
anderer Wohnsitz	-	-	-	-	-	3	X	6	X	2,0
Zusammen	60	X	106	X	1,8	88	95,6	203	212,3	2,3
Dermbach										
Bundesrepublik Deutschland	117	2,6	263	21,2	2,2	250	9,2	529	17,0	2,1
anderer Wohnsitz	4	X	4	X	1,0	4	X	4	X	1,0
Zusammen	121	6,1	267	23,0	2,2	254	10,9	533	17,9	2,1

Noch: 8. Ankünfte, Übernachtungen und Aufenthaltsdauer der Gäste in Beherbergungsstätten nach ausgewählten Gemeinden und zusammengefassten Gästegruppen (ohne Camping)

Landkreis Gemeinde ----- Ständiger Wohnsitz der Gäste	Februar 2008					Januar - Februar 2008				
	Ankünfte		Übernachtungen		durch- schnitt- liche Aufent- halts- dauer	Ankünfte		Übernachtungen		durch- schnitt- liche Aufent- halts- dauer
	insgesamt	Veränderung gegenüber dem Vorjahres- monat	insgesamt	Veränderung gegenüber dem Vorjahres- monat		insgesamt	Veränderung gegenüber dem Vorjahres- zeitraum	insgesamt	Veränderung gegenüber dem Vorjahres- zeitraum	
	Anzahl	%	Anzahl	%	Tage	Anzahl	%	Anzahl	%	Tage
Noch: Wartburgkreis										
Leimbach										
Bundesrepublik Deutschland	61	6,2 -	97	12,6 -	1,6	102	10,5 -	194	1,5 -	1,9
anderer Wohnsitz	-	-	-	-	-	-	-	-	-	-
Zusammen	61	7,6 -	97	13,4 -	1,6	102	11,3 -	194	2,0 -	1,9
Ruhla, Stadt										
Bundesrepublik Deutschland	429	1,6 -	801	15,1 -	1,9	856	7,3 -	1 675	16,0 -	2,0
anderer Wohnsitz	7	16,7	24	118,2	3,4	7	36,4 -	24	50,0	3,4
Zusammen	436	1,4 -	825	13,5 -	1,9	863	7,6 -	1 699	15,5 -	2,0
Weilar										
Bundesrepublik Deutschland	41	19,6 -	106	10,2 -	2,6	54	37,9 -	144	26,5 -	2,7
anderer Wohnsitz	-	-	-	-	-	-	-	-	-	-
Zusammen	41	19,6 -	106	10,2 -	2,6	54	37,9 -	144	26,5 -	2,7
Wutha-Farnroda										
Bundesrepublik Deutschland	167	4,6 -	404	34,2	2,4	271	16,1 -	585	4,3	2,2
anderer Wohnsitz	17	10,5 -	17	62,2 -	1,0	23	37,8 -	25	80,9 -	1,1
Zusammen	184	5,2 -	421	21,7	2,3	294	18,3 -	610	11,8 -	2,1
Gerstungen										
Bundesrepublik Deutschland	6	0,0	78	225,0	13,0	17	48,5 -	153	96,2	9,0
anderer Wohnsitz	-	-	-	-	-	-	-	-	-	-
Zusammen	6	40,0 -	78	178,6	13,0	17	54,1 -	153	86,6	9,0
Hörselberg-Hainich										
Bundesrepublik Deutschland	424	26,2	640	3,3 -	1,5	782	9,4	1 379	4,6 -	1,8
anderer Wohnsitz	50	150,0	94	203,2	1,9	53	140,9	110	233,3	2,1
Zusammen	474	33,1	734	5,9	1,5	835	13,3	1 489	0,7	1,8
Unstrut-Hainich-Kreis										
Bad Langensalza, Stadt										
Bundesrepublik Deutschland	611	17,5	6 867	12,7	11,2	1 113	17,5	13 252	11,2	11,9
anderer Wohnsitz	17	142,9	83	76,6	4,9	41	127,8	145	5,8 -	3,5
Zusammen	628	19,2	6 950	13,2	11,1	1 154	19,6	13 397	11,0	11,6
Mühlhausen/Thüringen, Stadt										
Bundesrepublik Deutschland	2 841	27,2	5 210	21,6	1,8	4 805	2,0	8 789	1,0	1,8
anderer Wohnsitz	302	62,4	704	91,8	2,3	383	67,2	817	85,7	2,1
Zusammen	3 143	29,9	5 914	27,1	1,9	5 188	5,0	9 606	5,1	1,9
Weinbergen										
Bundesrepublik Deutschland	227	0,4	301	4,1 -	1,3	429	0,7 -	591	3,9 -	1,4
anderer Wohnsitz	6	40,0 -	6	40,0 -	1,0	14	17,6 -	14	50,0 -	1,0
Zusammen	233	1,3 -	307	5,2 -	1,3	443	1,3 -	605	5,9 -	1,4
Kyffhäuserkreis										
Bad Frankenhausen/Kyffh., Stadt										
Bundesrepublik Deutschland	1 655	34,8	10 778	16,0	6,5	2 831	16,6	20 096	17,0	7,1
anderer Wohnsitz	22	60,0 -	47	54,8 -	2,1	43	61,3 -	88	62,6 -	2,0
Zusammen	1 677	30,7	10 825	15,3	6,5	2 874	13,2	20 184	15,9	7,0
Sondershausen, Stadt										
Bundesrepublik Deutschland	1 094	19,7	2 204	14,4	2,0	1 899	15,9	3 766	17,8	2,0
anderer Wohnsitz	3	0,0	3	50,0 -	1,0	12	33,3	37	85,0	3,1
Zusammen	1 097	19,6	2 207	14,2	2,0	1 911	16,0	3 803	18,2	2,0
Schmalkalden-Meiningen										
Breitungen/Werra										
Bundesrepublik Deutschland	264	10,5	356	15,4 -	1,3	514	7,9 -	728	23,8 -	1,4
anderer Wohnsitz	10	66,7	331	X	33,1	33	120,0	627	X	19,0
Zusammen	274	11,8	687	56,8	2,5	547	4,5 -	1 355	36,2	2,5
Brotterode, Kurort, Stadt										
Bundesrepublik Deutschland	1 114	1,9	3 111	11,1 -	2,8	2 106	4,1 -	6 074	10,4 -	2,9
anderer Wohnsitz	40	9,1 -	127	15,3 -	3,2	88	27,5	286	47,4	3,3
Zusammen	1 154	1,5	3 238	11,2 -	2,8	2 194	3,1 -	6 360	8,8 -	2,9
Floh-Seligenthal										
Bundesrepublik Deutschland	686	25,0	1 418	0,5	2,1	1 286	11,0	2 757	3,5	2,1
anderer Wohnsitz	2	0,0	4	100,0	2,0	2	0,0	4	100,0	2,0
Zusammen	688	24,9	1 422	0,6	2,1	1 288	10,9	2 761	3,6	2,1

Noch: 8. Ankünfte, Übernachtungen und Aufenthaltsdauer der Gäste in Beherbergungsstätten nach ausgewählten Gemeinden und zusammengefassten Gästegruppen (ohne Camping)

Landkreis Gemeinde ----- Ständiger Wohnsitz der Gäste	Februar 2008					Januar - Februar 2008				
	Ankünfte		Übernachtungen		durchschnittliche Aufenthaltsdauer	Ankünfte		Übernachtungen		durchschnittliche Aufenthaltsdauer
	insgesamt	Veränderung gegenüber dem Vorjahresmonat	insgesamt	Veränderung gegenüber dem Vorjahresmonat		insgesamt	Veränderung gegenüber dem Vorjahreszeitraum	insgesamt	Veränderung gegenüber dem Vorjahreszeitraum	
	Anzahl	%	Anzahl	%	Tage	Anzahl	%	Anzahl	%	Tage
Noch: Schmalkalden-Meiningen										
Meiningen, Stadt										
Bundesrepublik Deutschland	1 819	6,7 -	3 109	5,2	1,7	3 541	6,1 -	6 148	3,6	1,7
anderer Wohnsitz	80	38,0 -	246	3,5 -	3,1	182	14,6 -	473	8,7	2,6
Zusammen	1 899	8,6 -	3 355	4,5	1,8	3 723	6,6 -	6 621	4,0	1,8
Oberhof, Stadt										
Bundesrepublik Deutschland	13 413	6,3 -	47 337	13,4 -	3,5	24 357	2,1 -	85 256	5,9 -	3,5
anderer Wohnsitz	116	54,3 -	523	54,4 -	4,5	539	11,1 -	2 526	19,8 -	4,7
Zusammen	13 529	7,2 -	47 860	14,3 -	3,5	24 896	2,3 -	87 782	6,4 -	3,5
Schmalkalden, Kurort, Stadt										
Bundesrepublik Deutschland	604	2,7	1 118	15,2 -	1,9	1 302	15,2 -	2 553	25,3 -	2,0
anderer Wohnsitz	8	94,9 -	21	94,4 -	2,6	26	84,9 -	45	89,4 -	1,7
Zusammen	612	17,7 -	1 139	32,7 -	1,9	1 328	22,2 -	2 598	32,4 -	2,0
Steinbach-Hallenberg, Kurort, Stadt										
Bundesrepublik Deutschland	218	4,0 -	612	21,2 -	2,8	375	15,0 -	1 246	16,3 -	3,3
anderer Wohnsitz	4	50,0 -	8	0,0	2,0	34	20,9 -	201	6,9	5,9
Zusammen	222	5,5 -	620	21,0 -	2,8	409	15,5 -	1 447	13,7 -	3,5
Trusetal										
Bundesrepublik Deutschland	88	12,8	203	36,2	2,3	97	16,4 -	273	14,7	2,8
anderer Wohnsitz	-	-	-	-	-	-	-	-	-	-
Zusammen	88	12,8	203	36,2	2,3	97	16,4 -	273	14,7	2,8
Zella-Mehlis, Stadt										
Bundesrepublik Deutschland	874	1,7	1 771	30,3 -	2,0	1 857	4,0	3 975	16,8 -	2,1
anderer Wohnsitz	7	22,2 -	11	75,0 -	1,6	9	10,0 -	13	71,1 -	1,4
Zusammen	881	1,5	1 782	31,1 -	2,0	1 866	4,0	3 988	17,3 -	2,1
Grabfeld										
Bundesrepublik Deutschland	51	17,7 -	95	32,1 -	1,9	82	3,8	147	25,4 -	1,8
anderer Wohnsitz	5	150,0 -	5	150,0 -	1,0	6	200,0 -	8	300,0 -	1,3
Zusammen	56	12,5 -	100	29,6 -	1,8	88	8,6	155	22,1 -	1,8
Gotha										
Friedrichroda, Stadt										
Bundesrepublik Deutschland	8 518	15,5	24 988	5,5	2,9	15 401	14,3	44 800	8,2	2,9
anderer Wohnsitz	77	23,8 -	289	0,7 -	3,8	184	11,5	545	29,8	3,0
Zusammen	8 595	15,0	25 277	5,5	2,9	15 585	14,3	45 345	8,4	2,9
Georgenthal/Thür. Wald										
Bundesrepublik Deutschland	357	50,6	604	20,3	1,7	809	23,3	1 462	12,7	1,8
anderer Wohnsitz	60	X	120	X	2,0	60	X	120	X	2,0
Zusammen	417	75,9	724	44,2	1,7	869	32,5	1 582	22,0	1,8
Gotha, Stadt										
Bundesrepublik Deutschland	3 063	6,7	7 049	2,4	2,3	6 755	6,0	15 690	1,8 -	2,3
anderer Wohnsitz	246	5,1	505	9,2 -	2,1	446	0,9 -	938	10,4 -	2,1
Zusammen	3 309	6,6	7 554	1,5	2,3	7 201	5,6	16 628	2,3 -	2,3
Luisenthal										
Bundesrepublik Deutschland	807	22,1 -	2 048	25,9 -	2,5	2 116	5,9	5 150	0,9	2,4
anderer Wohnsitz	24	20,0	59	47,5	2,5	55	17,0	118	3,5	2,1
Zusammen	831	21,3 -	2 107	24,9 -	2,5	2 171	6,1	5 268	1,0	2,4
Mühlberg										
Bundesrepublik Deutschland	192	6,1	297	36,2	1,5	405	16,7	601	34,8	1,5
anderer Wohnsitz	6	X	6	X	1,0	32	X	34	X	1,1
Zusammen	198	9,4	303	39,0	1,5	437	25,2	635	41,4	1,5
Ohrdruf, Stadt										
Bundesrepublik Deutschland	208	144,7	389	168,3	1,9	503	141,8	1 475	X	2,9
anderer Wohnsitz	-	-	-	-	-	2	100,0	4	300,0	2,0
Zusammen	208	144,7	389	168,3	1,9	505	141,6	1 479	X	2,9
Tabarz/Thür. Wald										
Bundesrepublik Deutschland	2 370	6,5	14 943	4,0	6,3	4 612	16,6	27 778	2,6	6,0
anderer Wohnsitz	9	50,0 -	16	74,6 -	1,8	101	274,1	144	82,3	1,4
Zusammen	2 379	6,0	14 959	3,7	6,3	4 713	18,3	27 922	2,9	5,9

Noch: 8. Ankünfte, Übernachtungen und Aufenthaltsdauer der Gäste in Beherbergungsstätten nach ausgewählten Gemeinden und zusammengefassten Gästegruppen (ohne Camping)

Landkreis Gemeinde ----- Ständiger Wohnsitz der Gäste	Februar 2008					Januar - Februar 2008				
	Ankünfte		Übernachtungen		durchschnittliche Aufenthaltsdauer	Ankünfte		Übernachtungen		durchschnittliche Aufenthaltsdauer
	insgesamt	Veränderung gegenüber dem Vorjahresmonat	insgesamt	Veränderung gegenüber dem Vorjahresmonat		insgesamt	Veränderung gegenüber dem Vorjahreszeitraum	insgesamt	Veränderung gegenüber dem Vorjahreszeitraum	
	Anzahl	%	Anzahl	%	Tage	Anzahl	%	Anzahl	%	Tage
Noch: Gotha										
Tambach-Dietharz/Thür.W., Stadt										
Bundesrepublik Deutschland	584	9,0 -	1 300	30,0 -	2,2	1 201	7,5 -	2 994	17,3 -	2,5
anderer Wohnsitz	37	0,0	104	8,0 -	2,8	85	46,6	243	57,8	2,9
Zusammen	621	8,5 -	1 404	28,8 -	2,3	1 286	5,2 -	3 237	14,3 -	2,5
Waltershausen, Stadt										
Bundesrepublik Deutschland	173	7,5 -	405	4,4	2,3	278	34,9 -	646	20,3 -	2,3
anderer Wohnsitz	33	230,0	239	X	7,2	61	281,3	607	X	10,0
Zusammen	206	4,6	644	60,2	3,1	339	23,5 -	1 253	50,1	3,7
Emsetal										
Bundesrepublik Deutschland	268	16,5	718	3,3	2,7	607	14,5	1 472	11,9	2,4
anderer Wohnsitz	2	33,3 -	2	77,8 -	1,0	6	20,0	10	23,1 -	1,7
Zusammen	270	15,9	720	2,3	2,7	613	14,6	1 482	11,6	2,4
Sömmerda										
Kölleda, Stadt										
Bundesrepublik Deutschland	234	2,6	451	3,2	1,9	462	8,3 -	832	14,3 -	1,8
anderer Wohnsitz	18	0,0	20	39,4 -	1,1	18	10,0 -	20	42,9 -	1,1
Zusammen	252	2,4	471	0,2	1,9	480	8,4 -	852	15,3 -	1,8
Sömmerda, Stadt										
Bundesrepublik Deutschland	489	14,5	817	4,5	1,7	949	8,6	1 574	4,7 -	1,7
anderer Wohnsitz	1	83,3 -	29	37,0 -	29,0	9	52,6 -	41	48,1 -	4,6
Zusammen	490	13,2	846	2,2	1,7	958	7,3	1 615	6,7 -	1,7
Hildburghausen										
Bad Colberg-Heldburg, Stadt										
Bundesrepublik Deutschland	477	22,1 -	7 817	3,4 -	16,4	1 005	15,5 -	14 458	7,0 -	14,4
anderer Wohnsitz	-	-	-	-	-	-	-	-	-	-
Zusammen	477	22,1 -	7 817	3,4 -	16,4	1 005	15,8 -	14 458	7,1 -	14,4
Eisfeld, Stadt										
Bundesrepublik Deutschland	113	10,3 -	307	29,4 -	2,7	191	5,5	512	11,7 -	2,7
anderer Wohnsitz	-	-	-	-	-	3	57,1 -	6	50,0 -	2,0
Zusammen	113	11,7 -	307	29,7 -	2,7	194	3,2	518	12,5 -	2,7
Hildburghausen, Stadt										
Bundesrepublik Deutschland	450	34,7	656	14,7	1,5	936	18,0	1 413	7,1	1,5
anderer Wohnsitz	31	244,4	68	300,0	2,2	38	65,2	78	136,4	2,1
Zusammen	481	40,2	724	22,9	1,5	974	19,4	1 491	10,3	1,5
Römhild, Stadt										
Bundesrepublik Deutschland	296	35,8	4 108	14,0	13,9	528	9,5	7 963	10,6	15,1
anderer Wohnsitz	4	84,6 -	5	96,4 -	1,3	6	81,2 -	7	95,7 -	1,2
Zusammen	300	23,0	4 113	9,9	13,7	534	3,9	7 970	8,2	14,9
Sachsenbrunn										
Bundesrepublik Deutschland	462	1,8	1 532	16,9	3,3	837	12,5	2 490	20,6	3,0
anderer Wohnsitz	-	-	-	-	-	-	-	-	-	-
Zusammen	462	1,8	1 532	16,9	3,3	837	12,5	2 490	20,6	3,0
Schleusingen, Stadt										
Bundesrepublik Deutschland	191	15,1	293	26,8	1,5	410	3,1 -	677	13,2	1,7
anderer Wohnsitz	4	100,0	32	X	8,0	8	14,3	46	170,6	5,8
Zusammen	195	16,1	325	39,5	1,7	418	2,8 -	723	17,6	1,7
St. Kilian										
Bundesrepublik Deutschland	382	35,0 -	1 052	28,3 -	2,8	922	24,3 -	2 468	23,2 -	2,7
anderer Wohnsitz	5	25,0	10	68,7 -	2,0	8	57,9 -	13	92,0 -	1,6
Zusammen	387	34,6 -	1 062	29,2 -	2,7	930	24,8 -	2 481	26,5 -	2,7
Themar, Stadt										
Bundesrepublik Deutschland	80	50,9	212	33,3	2,7	191	33,6	497	19,2	2,6
anderer Wohnsitz	-	-	-	-	-	2	X	4	X	2,0
Zusammen	80	50,9	212	33,3	2,7	193	35,0	501	20,1	2,6
Nahetal-Waldau										
Bundesrepublik Deutschland	516	10,9 -	1 613	17,7 -	3,1	1 082	2,3 -	3 296	9,6 -	3,0
anderer Wohnsitz	9	28,6	39	X	4,3	20	16,7 -	57	83,9	2,9
Zusammen	525	10,4 -	1 652	16,0 -	3,1	1 102	2,7 -	3 353	8,9 -	3,0

Noch: 8. Ankünfte, Übernachtungen und Aufenthaltsdauer der Gäste in Beherbergungsstätten nach ausgewählten Gemeinden und zusammengefassten Gästegruppen (ohne Camping)

Landkreis Gemeinde ----- Ständiger Wohnsitz der Gäste	Februar 2008					Januar - Februar 2008				
	Ankünfte		Übernachtungen		durchschnittliche Aufenthaltsdauer	Ankünfte		Übernachtungen		durchschnittliche Aufenthaltsdauer
	insgesamt	Veränderung gegenüber dem Vorjahresmonat	insgesamt	Veränderung gegenüber dem Vorjahresmonat		insgesamt	Veränderung gegenüber dem Vorjahreszeitraum	insgesamt	Veränderung gegenüber dem Vorjahreszeitraum	
	Anzahl	%	Anzahl	%	Tage	Anzahl	%	Anzahl	%	Tage
Noch: Hildburghausen										
Masserberg										
Bundesrepublik Deutschland	7 224	3,8 -	28 177	1,0 -	3,9	14 277	8,5	53 420	8,2	3,7
anderer Wohnsitz	22	29,4	80	66,7	3,6	54	38,5	155	63,2	2,9
Zusammen	7 246	3,7 -	28 257	0,9 -	3,9	14 331	8,6	53 575	8,3	3,7
Ilm-Kreis										
Arnstadt, Stadt										
Bundesrepublik Deutschland	1 299	0,4	2 405	4,9 -	1,9	2 615	10,8 -	5 136	18,0 -	2,0
anderer Wohnsitz	81	27,7 -	233	41,3 -	2,9	129	25,9 -	363	33,5 -	2,8
Zusammen	1 380	1,8 -	2 638	9,8 -	1,9	2 744	11,7 -	5 499	19,3 -	2,0
Elgersburg										
Bundesrepublik Deutschland	599	88,4	1 357	26,6	2,3	900	14,5	2 219	4,7	2,5
anderer Wohnsitz	5	X	13	X	2,6	15	X	39	X	2,6
Zusammen	604	89,9	1 370	27,8	2,3	915	16,0	2 258	6,4	2,5
Frankenhain										
Bundesrepublik Deutschland	139	24,0 -	322	27,1 -	2,3	387	2,8 -	979	1,5 -	2,5
anderer Wohnsitz	64	14,7 -	123	0,8	1,9	112	43,1 -	226	43,2 -	2,0
Zusammen	203	21,3 -	445	21,1 -	2,2	499	16,1 -	1 205	13,4 -	2,4
Frauenwald										
Bundesrepublik Deutschland	742	36,6 -	2 749	27,7 -	3,7	1 598	22,7 -	5 017	24,2 -	3,1
anderer Wohnsitz	18	X	126	X	7,0	18	X	126	X	7,0
Zusammen	760	35,1 -	2 875	24,4 -	3,8	1 616	21,9 -	5 143	22,3 -	3,2
Gehlbach										
Bundesrepublik Deutschland	877	222,4	1 578	12,7	1,8	1 937	227,7	5 740	100,3	3,0
anderer Wohnsitz	-	-	-	-	-	-	-	-	-	-
Zusammen	877	222,4	1 578	12,7	1,8	1 937	227,7	5 740	100,3	3,0
Großbreitenbach, Stadt										
Bundesrepublik Deutschland	152	22,8 -	753	1,1 -	5,0	299	9,9 -	1 358	10,0	4,5
anderer Wohnsitz	-	-	-	-	-	-	-	-	-	-
Zusammen	152	22,8 -	753	1,1 -	5,0	299	9,9 -	1 358	10,0	4,5
Ilmenau, Stadt										
Bundesrepublik Deutschland	2 540	21,6	6 812	45,1	2,7	5 548	23,8	13 951	38,9	2,5
anderer Wohnsitz	219	16,5	665	5,7	3,0	448	34,1	1 127	11,3	2,5
Zusammen	2 759	21,2	7 477	40,4	2,7	5 996	24,5	15 078	36,4	2,5
Neustadt am Rennsteig										
Bundesrepublik Deutschland	1 257	23,2	4 715	0,4	3,8	2 192	12,5	8 493	3,9 -	3,9
anderer Wohnsitz	-	-	-	-	-	-	-	-	-	-
Zusammen	1 257	20,9	4 715	1,6 -	3,8	2 192	11,1	8 493	5,0 -	3,9
Schmiedefeld am Rennsteig										
Bundesrepublik Deutschland	935	13,9	2 809	5,1 -	3,0	1 596	9,2	4 765	3,5 -	3,0
anderer Wohnsitz	1	66,7 -	2	87,5 -	2,0	2	50,0 -	4	77,8 -	2,0
Zusammen	936	13,6	2 811	5,5 -	3,0	1 598	9,0	4 769	3,8 -	3,0
Stützerbach										
Bundesrepublik Deutschland	84	7,7	195	4,4 -	2,3	177	4,7	390	14,7 -	2,2
anderer Wohnsitz	-	-	-	-	-	-	-	-	-	-
Zusammen	84	2,4	195	6,2 -	2,3	177	2,3	390	15,4 -	2,2
Wachsenburggemeinde										
Bundesrepublik Deutschland	61	27,1	121	34,4	2,0	120	21,2	224	20,4	1,9
anderer Wohnsitz	-	-	-	-	-	-	-	-	-	-
Zusammen	61	27,1	121	34,4	2,0	120	20,0	224	19,8	1,9
Wipfratal										
Bundesrepublik Deutschland	148	12,1	290	5,2 -	2,0	225	6,2 -	443	9,0 -	2,0
anderer Wohnsitz	-	-	-	-	-	-	-	-	-	-
Zusammen	148	12,1	290	5,2 -	2,0	225	6,2 -	443	9,0 -	2,0
Ilmtal										
Bundesrepublik Deutschland	229	84,7	507	79,2	2,2	477	14,1	1 028	41,4	2,2
anderer Wohnsitz	2	X	4	X	2,0	9	X	13	X	1,4
Zusammen	231	86,3	511	80,6	2,2	486	15,7	1 041	42,8	2,1

Noch: 8. Ankünfte, Übernachtungen und Aufenthaltsdauer der Gäste in Beherbergungsstätten nach ausgewählten Gemeinden und zusammengefassten Gästegruppen (ohne Camping)

Landkreis Gemeinde ----- Ständiger Wohnsitz der Gäste	Februar 2008					Januar - Februar 2008				
	Ankünfte		Übernachtungen		durchschnittliche Aufenthaltsdauer	Ankünfte		Übernachtungen		durchschnittliche Aufenthaltsdauer
	insgesamt	Veränderung gegenüber dem Vorjahresmonat	insgesamt	Veränderung gegenüber dem Vorjahresmonat		insgesamt	Veränderung gegenüber dem Vorjahreszeitraum	insgesamt	Veränderung gegenüber dem Vorjahreszeitraum	
	Anzahl	%	Anzahl	%	Tage	Anzahl	%	Anzahl	%	Tage
Weimarer Land										
Apolda, Stadt										
Bundesrepublik Deutschland	1 549	10,5	3 020	14,4	1,9	2 822	1,6	5 890	10,2	2,1
anderer Wohnsitz	45	86,4 -	185	70,2 -	4,1	91	76,9 -	298	64,6 -	3,3
Zusammen	1 594	8,0 -	3 205	1,7 -	2,0	2 913	8,1 -	6 188	0,0	2,1
Bad Berka, Stadt										
Bundesrepublik Deutschland	1 062	24,2	10 489	13,6	9,9	2 011	16,8	19 673	5,5	9,8
anderer Wohnsitz	2	33,3 -	10	150,0	5,0	4	55,6 -	12	25,0 -	3,0
Zusammen	1 064	24,0	10 499	13,7	9,9	2 015	16,4	19 685	5,4	9,8
Bad Sulza, Stadt										
Bundesrepublik Deutschland	2 583	29,6 -	13 919	0,8	5,4	5 392	22,7 -	26 974	4,1	5,0
anderer Wohnsitz	19	216,7	65	X	3,4	35	133,3	118	174,4	3,4
Zusammen	2 602	29,2 -	13 984	1,1	5,4	5 427	22,3 -	27 092	4,4	5,0
Mönchenholzhausen										
Bundesrepublik Deutschland	676	17,5 -	1 725	5,5 -	2,6	1 332	2,1 -	3 558	2,6	2,7
anderer Wohnsitz	-	-	-	-	-	-	-	-	-	-
Zusammen	676	17,5 -	1 725	5,5 -	2,6	1 332	2,1 -	3 558	2,6	2,7
Nohra										
Bundesrepublik Deutschland	452	31,0	608	17,1 -	1,3	933	27,8	1 290	17,4 -	1,4
anderer Wohnsitz	269	129,9	558	99,3	2,1	505	80,4	1 134	31,7	2,2
Zusammen	721	56,1	1 166	15,1	1,6	1 438	42,4	2 424	0,1	1,7
Sonneberg										
Effelder-Rauenstein										
Bundesrepublik Deutschland	52	16,1 -	132	14,8 -	2,5	120	50,0	267	34,2	2,2
anderer Wohnsitz	10	0,0	20	13,0 -	2,0	18	5,3 -	38	5,0 -	2,1
Zusammen	62	13,9 -	152	14,6 -	2,5	138	39,4	305	27,6	2,2
Lauscha, Stadt										
Bundesrepublik Deutschland	355	20,3	1 002	7,3	2,8	615	15,6	1 711	8,5	2,8
anderer Wohnsitz	-	-	-	-	-	21	X	51	X	2,4
Zusammen	355	19,9	1 002	7,2	2,8	636	19,3	1 762	11,7	2,8
Mengersgereuth-Hämmern										
Bundesrepublik Deutschland	275	31,6	869	34,3	3,2	588	82,0	1 888	71,8	3,2
anderer Wohnsitz	-	-	-	-	-	-	-	-	-	-
Zusammen	275	31,6	869	34,3	3,2	588	80,9	1 888	71,0	3,2
Neuhaus am Rennweg, Stadt										
Bundesrepublik Deutschland	741	24,7 -	1 953	25,0 -	2,6	1 584	16,2 -	3 811	18,5 -	2,4
anderer Wohnsitz	16	6,7	31	16,2 -	1,9	31	16,2 -	64	11,1 -	2,1
Zusammen	757	24,2 -	1 984	24,9 -	2,6	1 615	16,2 -	3 875	18,4 -	2,4
Schalkau, Stadt										
Bundesrepublik Deutschland	334	215,1	778	164,6	2,3	512	131,7	1 396	151,5	2,7
anderer Wohnsitz	8	X	14	X	1,8	12	X	19	X	1,6
Zusammen	342	222,6	792	169,4	2,3	524	137,1	1 415	155,0	2,7
Scheibe-Alsbach										
Bundesrepublik Deutschland	184	201,6	659	150,6	3,6	208	52,9	790	81,6	3,8
anderer Wohnsitz	-	-	-	-	-	-	-	-	-	-
Zusammen	184	201,6	659	150,6	3,6	208	44,4	790	34,6	3,8
Siegmundsburg										
Bundesrepublik Deutschland	253	16,6	705	15,6 -	2,8	529	18,1	1 669	0,5 -	3,2
anderer Wohnsitz	-	-	-	-	-	-	-	-	-	-
Zusammen	253	16,6	705	15,6 -	2,8	529	16,3	1 669	2,5 -	3,2
Sonneberg, Stadt										
Bundesrepublik Deutschland	1 109	18,5	2 425	50,1	2,2	2 406	34,4	4 982	53,5	2,1
anderer Wohnsitz	27	50,0	66	53,5	2,4	51	13,6 -	126	3,3	2,5
Zusammen	1 136	19,1	2 491	50,2	2,2	2 457	32,9	5 108	51,7	2,1
Steinach, Stadt										
Bundesrepublik Deutschland	443	21,0	1 080	9,7 -	2,4	868	40,9	2 021	5,9	2,3
anderer Wohnsitz	8	X	34	X	4,3	13	85,7	44	X	3,4
Zusammen	451	22,9	1 114	6,9 -	2,5	881	41,4	2 065	7,8	2,3

Noch: 8. Ankünfte, Übernachtungen und Aufenthaltsdauer der Gäste in Beherbergungsstätten nach ausgewählten Gemeinden und zusammengefassten Gästegruppen (ohne Camping)

Landkreis Gemeinde ----- Ständiger Wohnsitz der Gäste	Februar 2008					Januar - Februar 2008				
	Ankünfte		Übernachtungen		durchschnittliche Aufenthaltsdauer	Ankünfte		Übernachtungen		durchschnittliche Aufenthaltsdauer
	insgesamt	Veränderung gegenüber dem Vorjahresmonat	insgesamt	Veränderung gegenüber dem Vorjahresmonat		insgesamt	Veränderung gegenüber dem Vorjahreszeitraum	insgesamt	Veränderung gegenüber dem Vorjahreszeitraum	
	Anzahl	%	Anzahl	%	Tage	Anzahl	%	Anzahl	%	Tage
Saalfeld-Rudolstadt										
Bad Blankenburg, Stadt										
Bundesrepublik Deutschland	1 900	12,0	6 282	6,8	3,3	3 619	7,5	12 869	9,3	3,6
anderer Wohnsitz	9	28,6	13	30,0	1,4	19	26,7	38	81,0	2,0
Zusammen	1 909	12,0	6 295	6,8	3,3	3 638	7,6	12 907	9,4	3,5
Cursdorf										
Bundesrepublik Deutschland	144	26,9 -	407	37,4 -	2,8	346	9,5	894	14,4 -	2,6
anderer Wohnsitz	-	-	-	-	-	-	-	-	-	-
Zusammen	144	26,9 -	407	37,4 -	2,8	346	9,5	894	14,4 -	2,6
Katzhütte										
Bundesrepublik Deutschland	137	0,7	381	2,3 -	2,8	188	0,5	499	9,3 -	2,7
anderer Wohnsitz	-	-	-	-	-	-	-	-	-	-
Zusammen	137	0,7	381	2,3 -	2,8	188	0,5	499	9,3 -	2,7
Lehesten, Stadt										
Bundesrepublik Deutschland	45	28,6 -	106	32,9 -	2,4	106	26,9 -	261	49,3 -	2,5
anderer Wohnsitz	3	X	6	X	2,0	3	50,0	6	200,0	2,0
Zusammen	48	23,8 -	112	29,1 -	2,3	109	25,9 -	267	48,4 -	2,4
Meura										
Bundesrepublik Deutschland	48	50,0	129	31,6	2,7	89	4,3 -	229	7,7 -	2,6
anderer Wohnsitz	-	-	-	-	-	-	-	-	-	-
Zusammen	48	50,0	129	31,6	2,7	89	4,3 -	229	7,7 -	2,6
Rudolstadt, Stadt										
Bundesrepublik Deutschland	1 323	17,2	2 732	8,2	2,1	2 447	12,4	5 613	12,7	2,3
anderer Wohnsitz	29	81,3	109	153,5	3,8	39	95,0	138	181,6	3,5
Zusammen	1 352	18,1	2 841	10,7	2,1	2 486	13,2	5 751	14,4	2,3
Saalfeld/Saale, Stadt										
Bundesrepublik Deutschland	1 284	3,0 -	4 660	6,0 -	3,6	2 655	3,0 -	9 157	0,3	3,4
anderer Wohnsitz	49	8,9	73	9,9 -	1,5	119	40,0	196	15,3	1,6
Zusammen	1 333	2,6 -	4 733	6,0 -	3,6	2 774	1,7 -	9 353	0,6	3,4
Schwarzburg										
Bundesrepublik Deutschland	124	35,8 -	449	16,2 -	3,6	310	22,0	1 076	35,2	3,5
anderer Wohnsitz	-	-	-	-	-	-	-	-	-	-
Zusammen	124	49,0 -	449	39,0 -	3,6	310	0,6	1 076	6,7	3,5
Sitzendorf										
Bundesrepublik Deutschland	685	76,1	2 619	50,0	3,8	1 053	55,5	4 017	40,3	3,8
anderer Wohnsitz	1	X	1	X	1,0	1	X	1	X	1,0
Zusammen	686	76,3	2 620	50,1	3,8	1 054	55,7	4 018	40,3	3,8
Leutenberg, Stadt										
Bundesrepublik Deutschland	61	31,5 -	178	20,5 -	2,9	106	11,7 -	338	19,9	3,2
anderer Wohnsitz	-	-	-	-	-	-	-	-	-	-
Zusammen	61	31,5 -	178	20,5 -	2,9	106	11,7 -	338	19,9	3,2
Drognitz										
Bundesrepublik Deutschland
anderer Wohnsitz
Zusammen
Saalfelder Höhe										
Bundesrepublik Deutschland	743	16,1	1 621	0,4	2,2	1 561	3,7	3 248	2,1 -	2,1
anderer Wohnsitz	-	-	-	-	-	-	-	-	-	-
Zusammen	743	16,1	1 621	0,4	2,2	1 561	3,7	3 248	2,1 -	2,1
Uhlstädt-Kirchhasel										
Bundesrepublik Deutschland	212	16,5 -	1 849	4,1	8,7	569	2,2 -	3 660	15,5	6,4
anderer Wohnsitz	-	-	-	-	-	-	-	-	-	-
Zusammen	212	16,9 -	1 849	4,0	8,7	569	2,4 -	3 660	15,4	6,4
Unterwellenborn										
Bundesrepublik Deutschland	194	26,8 -	457	6,3	2,4	318	37,9 -	827	7,6 -	2,6
anderer Wohnsitz	-	-	-	-	-	-	-	-	-	-
Zusammen	194	26,8 -	457	6,3	2,4	318	37,9 -	827	7,6 -	2,6

Noch: 8. Ankünfte, Übernachtungen und Aufenthaltsdauer der Gäste in Beherbergungsstätten nach ausgewählten Gemeinden und zusammengefassten Gästegruppen (ohne Camping)

Landkreis Gemeinde ----- Ständiger Wohnsitz der Gäste	Februar 2008					Januar - Februar 2008				
	Ankünfte		Übernachtungen		durchschnittliche Aufenthaltsdauer	Ankünfte		Übernachtungen		durchschnittliche Aufenthaltsdauer
	insgesamt	Veränderung gegenüber dem Vorjahresmonat	insgesamt	Veränderung gegenüber dem Vorjahresmonat		insgesamt	Veränderung gegenüber dem Vorjahreszeitraum	insgesamt	Veränderung gegenüber dem Vorjahreszeitraum	
	Anzahl	%	Anzahl	%	Tage	Anzahl	%	Anzahl	%	Tage
Saale-Holzland-Kreis										
Bad Klosterlausnitz										
Bundesrepublik Deutschland	764	2,1	15 352	5,0	20,1	1 559	2,7	30 983	3,3	19,9
anderer Wohnsitz	39	200,0	48	84,6	1,2	51	70,0	65	3,2	1,3
Zusammen	803	5,5	15 400	5,1	19,2	1 610	4,0	31 048	3,3	19,3
Eisenberg, Stadt										
Bundesrepublik Deutschland	139	57,1 -	303	37,0 -	2,2	334	31,4 -	735	16,3 -	2,2
anderer Wohnsitz	-	-	-	-	-	-	-	-	-	-
Zusammen	139	57,8 -	303	38,0 -	2,2	334	32,1 -	735	17,0 -	2,2
Hermisdorf, Stadt										
Bundesrepublik Deutschland	229	25,6 -	297	39,8 -	1,3	400	3,8 -	560	15,5 -	1,4
anderer Wohnsitz	30	275,0	30	275,0	1,0	39	105,3	39	105,3	1,0
Zusammen	259	18,0 -	327	34,7 -	1,3	439	0,9	599	12,2 -	1,4
Kahla, Stadt										
Bundesrepublik Deutschland	163	5,2 -	240	41,2 -	1,5	254	18,3 -	375	52,1 -	1,5
anderer Wohnsitz	4	300,0	8	300,0	2,0	4	300,0	8	300,0	2,0
Zusammen	167	3,5 -	248	39,5 -	1,5	258	17,3 -	383	51,2 -	1,5
Seitenroda										
Bundesrepublik Deutschland	83	16,9	139	26,4	1,7	194	79,6	312	68,6	1,6
anderer Wohnsitz	-	-	-	-	-	-	-	-	-	-
Zusammen	83	16,9	139	26,4	1,7	194	79,6	312	68,6	1,6
Stadtroda, Stadt										
Bundesrepublik Deutschland	325	5,2 -	473	3,9 -	1,5	607	12,0	910	15,3	1,5
anderer Wohnsitz	9	X	11	X	1,2	11	15,4 -	13	40,9 -	1,2
Zusammen	334	3,2 -	484	2,0 -	1,4	618	11,4	923	13,8	1,5
Trockenborn-Wolfersdorf										
Bundesrepublik Deutschland	131	0,8 -	221	1,8	1,7	332	44,3	480	26,3	1,4
anderer Wohnsitz	4	81,8 -	6	82,9 -	1,5	33	0,0	50	10,7 -	1,5
Zusammen	135	12,3 -	227	9,9 -	1,7	365	38,8	530	21,6	1,5
Saale-Orla-Kreis										
Hirschberg, Stadt										
Bundesrepublik Deutschland	275	252,6	346	226,4	1,3	534	123,4	784	164,0	1,5
anderer Wohnsitz	133	59,6 -	181	47,2 -	1,4	326	39,4 -	490	16,4 -	1,5
Zusammen	408	0,2	527	17,4	1,3	860	10,7	1 274	44,3	1,5
Bad Lobenstein, Stadt										
Bundesrepublik Deutschland	416	24,6 -	4 422	9,4 -	10,6	735	26,6 -	7 620	6,2 -	10,4
anderer Wohnsitz	-	-	-	-	-	-	-	-	-	-
Zusammen	416	29,4 -	4 422	12,0 -	10,6	735	32,3 -	7 620	8,4 -	10,4
Neustadt an der Orla, Stadt										
Bundesrepublik Deutschland	349	17,3 -	524	14,9 -	1,5	849	13,7 -	1 192	11,3 -	1,4
anderer Wohnsitz	11	47,6 -	23	4,5	2,1	45	18,4	60	53,8	1,3
Zusammen	360	18,7 -	547	14,3 -	1,5	894	12,5 -	1 252	9,5 -	1,4
Schleiz, Stadt										
Bundesrepublik Deutschland	195	13,4	263	0,8 -	1,3	373	8,4	516	3,4	1,4
anderer Wohnsitz	59	9,2 -	73	14,1 -	1,2	91	23,5 -	114	36,3 -	1,3
Zusammen	254	7,2	336	4,0 -	1,3	464	0,2	630	7,1 -	1,4
Triptis, Stadt										
Bundesrepublik Deutschland	298	8,4	666	17,0	2,2	794	59,4	1 676	63,5	2,1
anderer Wohnsitz	115	X	127	X	1,1	204	X	237	152,1	1,2
Zusammen	413	45,9	793	32,8	1,9	998	93,8	1 913	71,0	1,9
Ziegenrück, Stadt										
Bundesrepublik Deutschland	219	6,8 -	642	47,9	2,9	363	24,7	964	50,2	2,7
anderer Wohnsitz	75	8,7	96	11,1 -	1,3	107	5,3 -	196	20,2	1,8
Zusammen	294	3,3 -	738	36,2	2,5	470	16,3	1 160	44,1	2,5
Krölpa										
Bundesrepublik Deutschland	204	37,8	541	74,0	2,7	293	12,3	904	50,7	3,1
anderer Wohnsitz	-	-	-	-	-	3	X	39	X	13,0
Zusammen	204	37,8	541	74,0	2,7	296	13,4	943	57,2	3,2

Noch: 8. Ankünfte, Übernachtungen und Aufenthaltsdauer der Gäste in Beherbergungsstätten
nach ausgewählten Gemeinden und zusammengefassten Gästegruppen (ohne Camping)

Landkreis Gemeinde ----- Ständiger Wohnsitz der Gäste	Februar 2008					Januar - Februar 2008				
	Ankünfte		Übernachtungen		durchschnittliche Aufenthaltsdauer	Ankünfte		Übernachtungen		durchschnittliche Aufenthaltsdauer
	insgesamt	Veränderung gegenüber dem Vorjahresmonat	insgesamt	Veränderung gegenüber dem Vorjahresmonat		insgesamt	Veränderung gegenüber dem Vorjahreszeitraum	insgesamt	Veränderung gegenüber dem Vorjahreszeitraum	
	Anzahl	%	Anzahl	%	Tage	Anzahl	%	Anzahl	%	Tage
Noch: Saale-Orla-Kreis										
Tanna, Stadt										
Bundesrepublik Deutschland	42	10,6 -	58	34,1 -	1,4	76	20,0 -	146	21,1 -	1,9
anderer Wohnsitz	2	71,4 -	4	60,0 -	2,0	6	45,5 -	10	44,4 -	1,7
Zusammen	44	18,5 -	62	36,7 -	1,4	82	22,6 -	156	23,2 -	1,9
Wurzbach, Stadt										
Bundesrepublik Deutschland	1 724	3,8 -	7 005	9,6 -	4,1	3 001	7,2 -	12 269	6,7 -	4,1
anderer Wohnsitz	2	50,0 -	5	77,3 -	2,5	7	75,0	13	40,9 -	1,9
Zusammen	1 726	3,9 -	7 010	9,8 -	4,1	3 008	7,1 -	12 282	6,8 -	4,1
Remptendorf										
Bundesrepublik Deutschland	108	3,6 -	1 082	54,8	10,0	217	39,1	1 941	48,5	8,9
anderer Wohnsitz	-	-	-	-	-	-	-	-	-	-
Zusammen	108	3,6 -	1 082	54,8	10,0	217	39,1	1 941	48,5	8,9
Saalburg-Ebersdorf, Stadt										
Bundesrepublik Deutschland	339	21,1	904	3,0	2,7	605	31,5	1 564	21,5	2,6
anderer Wohnsitz	16	X	25	X	1,6	29	X	70	X	2,4
Zusammen	355	25,9	929	5,6	2,6	634	36,3	1 634	26,5	2,6
Greiz										
Berga/Elster, Stadt										
Bundesrepublik Deutschland	154	71,1	285	111,1	1,9	282	79,6	476	81,0	1,7
anderer Wohnsitz	-	-	-	-	-	-	-	-	-	-
Zusammen	154	71,1	285	111,1	1,9	282	79,6	476	81,0	1,7
Greiz, Stadt										
Bundesrepublik Deutschland	467	7,2 -	801	12,6 -	1,7	982	4,8 -	1 780	12,9 -	1,8
anderer Wohnsitz	18	14,3 -	34	26,1 -	1,9	28	20,0 -	47	34,7 -	1,7
Zusammen	485	7,4 -	835	13,2 -	1,7	1 010	5,3 -	1 827	13,7 -	1,8
Weida, Stadt										
Bundesrepublik Deutschland	113	38,6 -	170	31,2 -	1,5	317	8,6 -	417	5,4 -	1,3
anderer Wohnsitz	-	-	-	-	-	-	-	-	-	-
Zusammen	113	38,6 -	170	31,2 -	1,5	317	8,6 -	417	5,4 -	1,3
Zeulenroda-Triebes, Stadt										
Bundesrepublik Deutschland	1 544	7,9	2 527	6,1	1,6	3 400	8,1	5 874	15,7	1,7
anderer Wohnsitz	107	42,7	206	58,5	1,9	157	63,5	293	89,0	1,9
Zusammen	1 651	9,6	2 733	8,8	1,7	3 557	9,8	6 167	17,9	1,7
Altenburger Land										
Altenburg, Stadt										
Bundesrepublik Deutschland	1 634	9,3	3 410	2,1 -	2,1	3 051	1,3	6 451	2,0 -	2,1
anderer Wohnsitz	96	11,1 -	180	22,7 -	1,9	212	26,9	532	48,2	2,5
Zusammen	1 730	7,9	3 590	3,4 -	2,1	3 263	2,6	6 983	0,6	2,1
Meuselwitz, Stadt										
Bundesrepublik Deutschland	118	78,8	217	133,3	1,8	209	56,0	372	97,9	1,8
anderer Wohnsitz	-	-	-	-	-	7	X	21	X	3,0
Zusammen	118	78,8	217	133,3	1,8	216	61,2	393	109,0	1,8
Schmölln, Stadt										
Bundesrepublik Deutschland	393	8,3	592	4,4	1,5	676	7,1 -	1 023	7,0 -	1,5
anderer Wohnsitz	13	116,7	40	135,3	3,1	17	30,8	44	18,9	2,6
Zusammen	406	10,0	632	8,2	1,6	693	6,5 -	1 067	6,2 -	1,5

9. Ankünfte, Übernachtungen und Aufenthaltsdauer der Gäste in Beherbergungsstätten
in Städten des Vereins Städtetourismus in Thüringen e.V. (ohne Camping)

Ausgewählte Städte ----- Ständiger Wohnsitz der Gäste	Februar 2008					Januar - Februar 2008				
	Ankünfte		Übernachtungen		durchschnittliche Aufenthaltsdauer	Ankünfte		Übernachtungen		durchschnittliche Aufenthaltsdauer
	insgesamt	Veränderung gegenüber dem Vorjahresmonat	insgesamt	Veränderung gegenüber dem Vorjahresmonat		insgesamt	Veränderung gegenüber dem Vorjahreszeitraum	insgesamt	Veränderung gegenüber dem Vorjahreszeitraum	
	Anzahl	%	Anzahl	%	Tage	Anzahl	%	Anzahl	%	Tage
Altenburg										
Bundesrepublik Deutschland	1 634	9,3	3 410	2,1 -	2,1	3 051	1,3	6 451	2,0 -	2,1
anderer Wohnsitz	96	11,1 -	180	22,7 -	1,9	212	26,9	532	48,2	2,5
Zusammen	1 730	7,9	3 590	3,4 -	2,1	3 263	2,6	6 983	0,6	2,1
Apolda										
Bundesrepublik Deutschland	1 549	10,5	3 020	14,4	1,9	2 822	1,6	5 890	10,2	2,1
anderer Wohnsitz	45	86,4 -	185	70,2 -	4,1	91	76,9 -	298	64,6 -	3,3
Zusammen	1 594	8,0 -	3 205	1,7 -	2,0	2 913	8,1 -	6 188	0,0	2,1
Arnstadt										
Bundesrepublik Deutschland	1 299	0,4	2 405	4,9 -	1,9	2 615	10,8 -	5 136	18,0 -	2,0
anderer Wohnsitz	81	27,7 -	233	41,3 -	2,9	129	25,9 -	363	33,5 -	2,8
Zusammen	1 380	1,8 -	2 638	9,8 -	1,9	2 744	11,7 -	5 499	19,3 -	2,0
Eisenach										
Bundesrepublik Deutschland	8 308	11,1	13 311	4,5	1,6	15 363	3,6	25 099	1,0 -	1,6
anderer Wohnsitz	811	13,0	1 557	31,9 -	1,9	1 729	15,0	3 081	36,2 -	1,8
Zusammen	9 119	11,2	14 868	1,0 -	1,6	17 092	4,7	28 180	6,6 -	1,6
Erfurt										
Bundesrepublik Deutschland	20 934	14,5	33 652	9,0	1,6	41 627	9,3	68 584	6,4	1,6
anderer Wohnsitz	1 530	0,7	3 902	10,0	2,6	4 048	33,5	8 544	27,6	2,1
Zusammen	22 464	13,4	37 554	9,1	1,7	45 675	11,1	77 128	8,4	1,7
Gera										
Bundesrepublik Deutschland	4 844	5,8	8 771	3,0 -	1,8	9 025	6,7 -	16 747	11,8 -	1,9
anderer Wohnsitz	501	4,6 -	794	25,4 -	1,6	892	6,1 -	1 372	20,2 -	1,5
Zusammen	5 345	4,7	9 565	5,4 -	1,8	9 917	6,6 -	18 119	12,5 -	1,8
Gotha										
Bundesrepublik Deutschland	3 063	6,7	7 049	2,4	2,3	6 755	6,0	15 690	1,8 -	2,3
anderer Wohnsitz	246	5,1	505	9,2 -	2,1	446	0,9 -	938	10,4 -	2,1
Zusammen	3 309	6,6	7 554	1,5	2,3	7 201	5,6	16 628	2,3 -	2,3
Greiz										
Bundesrepublik Deutschland	467	7,2 -	801	12,6 -	1,7	982	4,8 -	1 780	12,9 -	1,8
anderer Wohnsitz	18	14,3 -	34	26,1 -	1,9	28	20,0 -	47	34,7 -	1,7
Zusammen	485	7,4 -	835	13,2 -	1,7	1 010	5,3 -	1 827	13,7 -	1,8
Ilmenau										
Bundesrepublik Deutschland	2 540	21,6	6 812	45,1	2,7	5 548	23,8	13 951	38,9	2,5
anderer Wohnsitz	219	16,5	665	5,7	3,0	448	34,1	1 127	11,3	2,5
Zusammen	2 759	21,2	7 477	40,4	2,7	5 996	24,5	15 078	36,4	2,5
Jena										
Bundesrepublik Deutschland	8 436	10,4	14 494	5,5	1,7	15 979	6,9	28 647	4,1	1,8
anderer Wohnsitz	1 340	12,6	3 626	7,8	2,7	2 381	16,1	6 414	10,0	2,7
Zusammen	9 776	10,7	18 120	6,0	1,9	18 360	8,0	35 061	5,1	1,9

Noch: 9. Ankünfte, Übernachtungen und Aufenthaltsdauer der Gäste in Beherbergungsstätten
in Städten des Vereins Städtetourismus in Thüringen e.V. (ohne Camping)

Ausgewählte Städte ----- Ständiger Wohnsitz der Gäste	Februar 2008					Januar - Februar 2008				
	Ankünfte		Übernachtungen		durch- schnitt- liche Aufent- halts- dauer	Ankünfte		Übernachtungen		durch- schnitt- liche Aufent- halts- dauer
	insgesamt	Veränderung gegenüber dem Vorjahres- monat	insgesamt	Veränderung gegenüber dem Vorjahres- monat		insgesamt	Veränderung gegenüber dem Vorjahres- zeitraum	insgesamt	Veränderung gegenüber dem Vorjahres- zeitraum	
	Anzahl	%	Anzahl	%	Tage	Anzahl	%	Anzahl	%	Tage
Meiningen										
Bundesrepublik Deutschland	1 819	6,7 -	3 109	5,2	1,7	3 541	6,1 -	6 148	3,6	1,7
anderer Wohnsitz	80	38,0 -	246	3,5 -	3,1	182	14,6 -	473	8,7	2,6
Zusammen	1 899	8,6 -	3 355	4,5	1,8	3 723	6,6 -	6 621	4,0	1,8
Mühlhausen										
Bundesrepublik Deutschland	2 841	27,2	5 210	21,6	1,8	4 805	2,0	8 789	1,0	1,8
anderer Wohnsitz	302	62,4	704	91,8	2,3	383	67,2	817	85,7	2,1
Zusammen	3 143	29,9	5 914	27,1	1,9	5 188	5,0	9 606	5,1	1,9
Nordhausen										
Bundesrepublik Deutschland	2 218	38,1	4 149	22,2	1,9	3 760	20,2	7 484	15,1	2,0
anderer Wohnsitz	117	60,3	254	34,4	2,2	187	35,5	393	21,3	2,1
Zusammen	2 335	39,1	4 403	22,9	1,9	3 947	20,8	7 877	15,4	2,0
Rudolstadt										
Bundesrepublik Deutschland	1 323	17,2	2 732	8,2	2,1	2 447	12,4	5 613	12,7	2,3
anderer Wohnsitz	29	81,3	109	153,5	3,8	39	95,0	138	181,6	3,5
Zusammen	1 352	18,1	2 841	10,7	2,1	2 486	13,2	5 751	14,4	2,3
Saalfeld										
Bundesrepublik Deutschland	1 284	3,0 -	4 660	6,0 -	3,6	2 655	3,0 -	9 157	0,3	3,4
anderer Wohnsitz	49	8,9	73	9,9 -	1,5	119	40,0	196	15,3	1,6
Zusammen	1 333	2,6 -	4 733	6,0 -	3,6	2 774	1,7 -	9 353	0,6	3,4
Schmalkalden										
Bundesrepublik Deutschland	604	2,7	1 118	15,2 -	1,9	1 302	15,2 -	2 553	25,3 -	2,0
anderer Wohnsitz	8	94,9 -	21	94,4 -	2,6	26	84,9 -	45	89,4 -	1,7
Zusammen	612	17,7 -	1 139	32,7 -	1,9	1 328	22,2 -	2 598	32,4 -	2,0
Sondershausen										
Bundesrepublik Deutschland	1 094	19,7	2 204	14,4	2,0	1 899	15,9	3 766	17,8	2,0
anderer Wohnsitz	3	0,0	3	50,0 -	1,0	12	33,3	37	85,0	3,1
Zusammen	1 097	19,6	2 207	14,2	2,0	1 911	16,0	3 803	18,2	2,0
Suhl										
Bundesrepublik Deutschland	7 342	6,9	18 899	21,8 -	2,6	14 060	7,7	37 074	11,8 -	2,6
anderer Wohnsitz	127	45,3 -	292	72,2 -	2,3	291	37,3 -	743	60,6 -	2,6
Zusammen	7 469	5,2	19 191	23,9 -	2,6	14 351	6,2	37 817	13,9 -	2,6
Weimar										
Bundesrepublik Deutschland	13 880	15,4	24 808	10,0	1,8	27 494	15,6	47 744	7,1	1,7
anderer Wohnsitz	1 118	1,1 -	2 178	7,8 -	1,9	2 393	16,3	4 081	3,6	1,7
Zusammen	14 998	14,0	26 986	8,3	1,8	29 887	15,7	51 825	6,8	1,7
Ausgewählte Städte zusammen										
Bundesrepublik Deutschland	85 479	12,1	160 614	3,2	1,9	165 730	7,2	316 303	1,7	1,9
anderer Wohnsitz	6 720	2,8 -	15 561	10,9 -	2,3	14 036	12,5	29 639	3,3 -	2,1
Zusammen	92 199	10,8	176 175	1,8	1,9	179 766	7,6	345 942	1,2	1,9

**10. Beherbergungsstätten, Gästebetten und Kapazitätsauslastung
nach Betriebsarten sowie Campingplätze**

Betriebsart	Februar 2008								Jan. - Feb. 2008			
	Betriebe				Betten/Schlafgelegenheiten				durchschnittliche Auslastung			
	insgesamt ¹⁾	darunter geöffnete Betriebe ²⁾			insgesamt ⁴⁾	darunter angebotene Betten/Schlafgelegenheiten			aller	der angebotenen	aller	der angebotenen
		zusammen	Anteil ³⁾	Veränderung gegenüber dem Vorjahresmonat		zusammen	Anteil ⁵⁾	Veränderung gegenüber dem Vorjahresmonat				
Anzahl		%		Anzahl		%						
Hotels	405	393	97,0	0,8 -	32 162	31 082	96,6	0,8 -	29,4	30,5	28,0	29,1
Hotels garnis	61	60	98,4	0,0	2 884	2 844	98,6	1,8	24,0	24,3	22,1	22,4
Gasthöfe	409	394	96,3	0,3 -	8 177	7 766	95,0	0,8	14,5	15,3	13,7	14,8
Pensionen	198	188	94,9	1,1	4 014	3 776	94,1	3,7	18,2	19,4	17,0	18,2
Hotellerie	1 073	1 035	96,5	0,2 -	47 237	45 468	96,3	0,0	25,6	26,6	24,2	25,4
Jugendherbergen und Hütten	81	73	90,1	1,4	5 275	4 603	87,3	0,1	14,8	17,0	13,3	15,5
Erholungs-, Ferien-, Schulungsheime und Boardinghouses	83	80	96,4	2,6	5 641	5 002	88,7	5,3	20,8	23,5	17,9	20,4
Ferienzentren, Ferienhäuser und -wohnungen	120	96	80,0	3,0 -	4 814	3 275	68,0	10,3 -	13,1	19,3	11,4	16,7
Sonstiges Beherbergungsgewerbe	284	249	87,7	0,0	15 730	12 880	81,9	0,9 -	16,4	20,1	14,4	17,7
Vorsorge- u. Rehabilitationskliniken	37	37	100,0	2,8	6 237	6 237	100,0	2,5	79,1	79,2	71,9	72,4
Beherbergungsstätten insgesamt	1 394	1 321	94,8	0,1 -	69 204	64 585	93,3	0,0	28,3	30,4	26,3	28,4
außerdem:												
Campingplätze insgesamt	55⁶⁾	23⁶⁾	X	0,0	9 591⁷⁾	1 583⁷⁾	X	1,6 -	X	X	X	X

1) Im Berichtsmonat geöffnete sowie vorübergehend geschlossene Betriebe - 2) ganz oder teilweise geöffnet - 3) Anteil der geöffneten Betriebe an den Betrieben insgesamt - 4) Maximales Bettenangebot in den zurückliegenden 13 Monaten (einschl. lfd. Monat) - 5) Anteil der angebotenen Betten/Schlafgelegenheiten an den Betten/Schlafgelegenheiten insgesamt - 6) Anzahl der Campingplätze ohne Betriebe mit ausschließlich Dauercamping - 7) Anzahl der Stellplätze für Urlaubscamping (ohne Dauercamping)

11. Geöffnete Beherbergungsstätten, angebotene Gästebetten und Kapazitätsauslastung nach Reisegebieten und Betriebsarten sowie Campingplätze

Reisegebiet ----- Betriebsart	Februar 2008						Jan. - Feb. 2008	
	geöffnete Betriebe ¹⁾			angebotene Betten/Schlafgelegenheiten			durchschnittliche Auslastung der angebotenen Betten/ Schlafgelegenheiten	
	insgesamt	Anteil ²⁾	Veränderung gegenüber dem Vorjahres- monat	insgesamt	Anteil ³⁾	Veränderung gegenüber dem Vorjahres- monat		
	Anzahl	%		Anzahl	%			
Südharz								
Hotels	18	100,0	5,3 -	1 161	98,2	4,5 -	17,8	16,9
Hotels garnis	2
Gasthöfe	5	100,0	0,0	70	100,0	6,1	12,4	12,7
Pensionen	3
Hotellerie	28	100,0	3,4 -	1 385	98,5	3,6 -	18,9	17,9
Jugendherbergen und Hütten	4	100,0	33,3	232	100,0	12,1	16,0	16,3
Erholungs-, Ferien-, Schulungsheime und Boardinghouses	2
Ferienzentren, Ferienhäuser und -wohnungen	3	100,0	0,0	217	100,0	0,0	3,1	2,4
Sonstiges Beherbergungsgewerbe Vorsorge- u. Rehabilitationskliniken	9
Beherbergungsstätten zusammen	38	100,0	0,0	2 013	98,9	1,3 -	17,3	15,9
außerdem:								
Campingplätze
Thüringer Vogtland								
Hotels	19	100,0	5,0 -	1 806	99,2	0,9 -	20,4	19,8
Hotels garnis	3	100,0	0,0	249	99,2	0,0	21,5	19,2
Gasthöfe	26	100,0	4,0	483	98,2	3,6	12,8	11,1
Pensionen	12	80,0	7,7 -	236	84,6	5,6 -	25,1	23,5
Hotellerie	60	95,2	1,6 -	2 774	97,6	0,5 -	19,6	18,6
Jugendherbergen und Hütten	7	100,0	16,7	305	99,0	37,4	4,6	3,9
Erholungs-, Ferien-, Schulungsheime und Boardinghouses	5
Ferienzentren, Ferienhäuser und -wohnungen	3
Sonstiges Beherbergungsgewerbe Vorsorge- u. Rehabilitationskliniken	15	88,2	0,0	669	63,7	11,9 -	11,0	7,9
Beherbergungsstätten zusammen	75	93,8	1,3 -	3 443	88,4	2,9 -	17,9	16,5
außerdem:								
Campingplätze
Thüringer Rhön								
Hotels	24	96,0	4,3	1 083	94,4	6,7	22,6	21,8
Hotels garnis	2
Gasthöfe	32	97,0	0,0	592	97,7	1,5 -	10,3	11,0
Pensionen	14
Hotellerie	72	97,3	2,9	1 997	95,8	3,5	17,7	17,6
Jugendherbergen und Hütten	3	100,0	25,0 -	162	100,0	9,0 -	8,4	9,3
Erholungs-, Ferien-, Schulungsheime und Boardinghouses	2
Ferienzentren, Ferienhäuser und -wohnungen	4
Sonstiges Beherbergungsgewerbe Vorsorge- u. Rehabilitationskliniken	9	75,0	0,0	418	66,7	0,7	9,5	8,3
Beherbergungsstätten zusammen	85	94,4	3,7	3 153	91,4	7,3	29,6	28,2
außerdem:								
Campingplätze

1) ganz oder teilweise geöffnet - 2) Anteil der geöffneten Betriebe an den Betrieben insgesamt - 3) Anteil der angebotenen Betten/Schlafgelegenheiten an den Betten/Schlafgelegenheiten insgesamt - 4) Anzahl der Campingplätze ohne Betriebe mit ausschließlich Dauercamping - 5) Anzahl der Stellplätze für Urlaubscamping (ohne Dauercamping)

Noch: 11. Geöffnete Beherbergungsstätten, angebotene Gästebetten und Kapazitätsauslastung nach Reisegebieten und Betriebsarten sowie Campingplätze

Reisegebiet ----- Betriebsart	Februar 2008						Jan. - Feb. 2008	
	geöffnete Betriebe ¹⁾			angebotene Betten/Schlafgelegenheiten			durchschnittliche Auslastung der angebotenen Betten/ Schlafgelegenheiten	
	insgesamt	Anteil ²⁾	Veränderung gegenüber dem Vorjahres- monat	insgesamt	Anteil ³⁾	Veränderung gegenüber dem Vorjahres- monat		
	Anzahl	%		Anzahl	%			
Thüringer Wald								
Hotels	195	96,5	0,5	14 683	95,6	0,3 -	35,3	33,3
Hotels garnis	17	94,4	0,0	497	96,1	1,4	16,9	15,6
Gasthöfe	214	94,7	3,2 -	4 361	93,4	0,7 -	16,0	15,8
Pensionen	92	93,9	1,1	1 930	92,3	5,7	19,8	18,9
Hotellerie	518	95,2	1,0 -	21 471	94,8	0,2	29,6	28,1
Jugendherbergen und Hütten	39	88,6	2,6	2 072	79,0	1,4 -	17,0	15,8
Erholungs-, Ferien-, Schulungsheime und Boardinghouses	41	97,6	2,5	2 548	96,6	7,1	20,9	19,6
Ferienzentren, Ferienhäuser und -wohnungen	65	81,3	5,8 -	2 179	77,1	10,6 -	25,1	21,7
Sonstiges Beherbergungsgewerbe	145	87,3	1,4 -	6 799	84,1	1,7 -	21,1	19,1
Vorsorge- u. Rehabilitationskliniken	16	100,0	0,0	3 024	100,0	0,3	78,4	70,0
Beherbergungsstätten zusammen	679	93,5	1,0 -	31 294	92,7	0,2 -	32,4	30,2
außerdem:								
Campingplätze	10⁴⁾	X	9,1 -	775⁵⁾	X	11,4 -	X	X
Städte Eisenach, Erfurt, Jena, Weimar								
Hotels	58	100,0	1,8	7 764	99,8	0,3	27,9	27,6
Hotels garnis	27	100,0	0,0	1 605	99,2	2,8	28,9	26,3
Gasthöfe	26	100,0	3,7 -	597	99,0	2,0 -	24,1	22,2
Pensionen	23	95,8	0,0	407	97,1	0,5	22,0	19,6
Hotellerie	134	99,3	0,0	10 373	99,5	0,5	27,6	26,7
Jugendherbergen und Hütten	8	100,0	0,0	902	100,0	0,3	28,7	26,1
Erholungs-, Ferien-, Schulungsheime und Boardinghouses	11	100,0	0,0	567	99,8	0,2 -	37,2	32,1
Ferienzentren, Ferienhäuser und -wohnungen	1
Sonstiges Beherbergungsgewerbe	20
Vorsorge- u. Rehabilitationskliniken	1
Beherbergungsstätten zusammen	155	99,4	0,0	11 912	99,6	0,5	28,2	27,0
außerdem:								
Campingplätze
Übriges Thüringen								
Hotels	79	95,2	4,8 -	4 585	94,1	4,6 -	29,1	26,9
Hotels garnis	9	100,0	0,0	318	98,5	0,0	12,4	12,1
Gasthöfe	91	97,8	7,1	1 663	95,9	5,7	12,9	12,0
Pensionen	44	100,0	2,3	902	98,6	3,7	17,3	16,1
Hotellerie	223	97,4	1,4	7 468	95,2	1,3 -	23,3	21,6
Jugendherbergen und Hütten	12	80,0	7,7 -	930	88,7	6,2 -	11,4	9,7
Erholungs-, Ferien-, Schulungsheime und Boardinghouses	19	95,0	5,6	1 297	73,7	6,7	25,9	21,1
Ferienzentren, Ferienhäuser und -wohnungen	20	80,0	5,3	638	62,2	6,0	8,9	8,1
Sonstiges Beherbergungsgewerbe	51	85,0	2,0	2 865	74,8	2,0	17,4	14,5
Vorsorge- u. Rehabilitationskliniken	15	100,0	0,0	2 437	100,0	0,0	81,5	76,5
Beherbergungsstätten zusammen	289	95,1	1,4	12 770	90,5	0,3 -	33,1	30,4
außerdem:								
Campingplätze	5⁴⁾	X	0,0	390⁵⁾	X	0,0	X	X

1) ganz oder teilweise geöffnet - 2) Anteil der geöffneten Betriebe an den Betrieben insgesamt - 3) Anteil der angebotenen Betten/Schlafgelegenheiten an den Betten/Schlafgelegenheiten insgesamt - 4) Anzahl der Campingplätze ohne Betriebe mit ausschließlich Dauercamping - 5) Anzahl der Stellplätze für Urlaubscamping (ohne Dauercamping)

12. Geöffnete Beherbergungsstätten, angebotene Gästebetten und Kapazitätsauslastung nach Gemeindegruppen

Gemeindegruppe	Februar 2008						Jan. - Feb. 2008	
	geöffnete Betriebe ¹⁾			angebotene Betten/Schlafgelegenheiten			durchschnittliche Auslastung der angebotenen Betten/Schlafgelegenheiten	
	insgesamt	Anteil ²⁾	Veränderung gegenüber dem Vorjahresmonat	insgesamt	Anteil ³⁾	Veränderung gegenüber dem Vorjahresmonat		
	Anzahl	%		Anzahl	%			
Mineral-, Moor-, Sole- und Thermalbäder	78	98,7	4,0	5 663	98,9	3,6	58,6	54,3
Orte mit Kurbetrieb	13	100,0	8,3	1 273	100,0	1,7	65,2	59,0
Heilklimatische Kurorte	25	100,0	4,2	1 494	99,7	2,5	47,0	41,9
Kneippkurorte	15	93,8	0,0	1 067	98,3	0,2 -	48,3	43,6
Heilbäder zusammen	131	98,5	4,0	9 497	99,1	2,7	56,5	51,8
Luftkurorte	62	98,4	0,0	5 451	98,7	0,8 -	46,1	41,0
Erholungsorte	221	92,1	4,3 -	8 331	88,8	3,6 -	25,9	24,6
Sonstige Gemeinden	907	94,7	0,4	41 306	92,4	0,3	23,2	22,1
Gemeindegruppen insgesamt	1 321	94,8	0,1 -	64 585	93,3	0,0	30,4	28,4

1) ganz oder teilweise geöffnet - 2) Anteil der geöffneten Betriebe an den Betrieben insgesamt - 3) Anteil der angebotenen Betten/Schlafgelegenheiten an den Betten/Schlafgelegenheiten insgesamt

13. Geöffnete Beherbergungsstätten, angebotene Gästebetten und Kapazitätsauslastung nach Kreisen

Kreisfreie Stadt Landkreis Land	Februar 2008						Jan. - Feb. 2008	
	geöffnete Betriebe ¹⁾			angebotene Betten/Schlafgelegenheiten			durchschnittliche Auslastung der angebotenen Betten/ Schlafgelegenheiten	
	insgesamt	Anteil ²⁾	Veränderung gegenüber dem Vorjahres- monat	insgesamt	Anteil ³⁾	Veränderung gegenüber dem Vorjahres- monat		
	Anzahl	%		Anzahl	%			
Stadt Erfurt	59	100,0	1,7 -	4 568	99,8	1,2	28,4	28,2
Stadt Gera	20	100,0	5,3	1 613	99,7	0,6	20,4	18,7
Stadt Jena	22	100,0	4,8	1 839	99,5	0,1	34,0	31,8
Stadt Suhl	21	100,0	5,0	1 604	99,5	2,6	41,3	39,3
Stadt Weimar	41	97,6	0,0	3 520	99,5	0,2	26,4	24,8
Stadt Eisenach	33	100,0	0,0	1 985	99,5	0,4 -	25,8	24,0
Eichsfeld	54	96,4	3,6 -	2 048	95,6	1,6 -	29,7	27,0
Nordhausen	38	100,0	0,0	2 013	98,9	1,3 -	17,3	15,9
Wartburgkreis	86	89,6	3,6	3 851	92,3	7,4	43,0	40,4
Unstrut-Hainich-Kreis	46	97,9	4,5	1 968	96,6	5,1	37,3	33,0
Kyffhäuserkreis	40	97,6	2,4 -	1 803	80,3	2,0 -	29,6	26,2
Schmalkalden-Meiningen	136	94,4	1,4 -	6 116	91,7	0,6 -	36,3	33,3
Gotha	108	97,3	2,9	6 304	97,8	3,9	31,4	29,7
Sömmerda	22	95,7	4,3 -	847	85,5	1,7	15,6	15,0
Hildburghausen	72	94,7	1,4 -	3 648	94,3	2,1	44,4	41,0
Ilm-Kreis	104	98,1	0,0	3 822	95,5	0,1 -	25,3	24,6
Weimarer Land	61	98,4	7,0	3 152	97,6	2,1	36,5	33,9
Sonneberg	51	96,2	2,0	1 538	90,8	1,1	31,3	27,8
Saalfeld-Rudolstadt	119	88,1	4,0 -	4 836	85,8	6,1 -	17,4	16,6
Saale-Holzland-Kreis	48	87,3	2,1	2 039	85,4	6,7 -	43,5	41,1
Saale-Orla-Kreis	67	90,5	5,6 -	2 728	88,1	4,9 -	24,1	21,4
Greiz	49	94,2	3,9 -	1 672	80,2	6,4 -	15,0	14,0
Altenburger Land	24	85,7	4,3	1 071	84,1	0,2 -	20,4	19,0
Thüringen	1 321	94,8	0,1 -	64 585	93,3	0,0	30,4	28,4

1) ganz oder teilweise geöffnet - 2) Anteil der geöffneten Betriebe an den Betrieben insgesamt - 3) Anteil der angebotenen Betten/Schlafgelegenheiten an den Betten/Schlafgelegenheiten insgesamt

14. Geöffnete Beherbergungsstätten, angebotene Gästebetten und Kapazitätsauslastung nach Kreisen und ausgewählten Betriebsarten

Kreisfreie Stadt Landkreis ----- Betriebsart	Februar 2008						Jan. - Feb. 2008	
	geöffnete Betriebe ¹⁾			angebotene Betten/Schlafgelegenheiten			durchschnittliche Auslastung der angebotenen Betten/ Schlafgelegenheiten	
	insgesamt	Anteil ²⁾	Veränderung gegenüber dem Vorjahres- monat	insgesamt	Anteil ³⁾	Veränderung gegenüber dem Vorjahres- monat		
	Anzahl	%		Anzahl	%			
Stadt Erfurt								
Hotellerie	50	100,0	2,0 -	3 933	99,7	1,2	29,0	29,3
darunter								
Hotels	23	100,0	0,0	3 055	99,7	0,0	30,4	31,5
Gasthöfe	11	100,0	8,3 -	210	99,1	3,7 -	18,9	16,4
Stadt Gera								
Hotellerie	19	100,0	5,6	1 560	99,7	0,6	20,8	19,2
darunter								
Hotels	8	100,0	0,0	1 180	99,8	0,2 -	21,0	19,8
Gasthöfe	5	100,0	25,0	100	97,1	13,6	16,2	14,8
Stadt Jena								
Hotellerie	20	100,0	5,3	1 631	99,4	0,1	36,6	33,8
darunter								
Hotels	7	100,0	0,0	1 155	100,0	0,0	36,4	34,1
Gasthöfe	7	100,0	0,0	219	98,6	1,4 -	29,5	27,0
Stadt Suhl								
Hotellerie	17	100,0	6,3	1 488	99,5	2,8	42,8	40,9
darunter								
Hotels	7	100,0	0,0	1 295	99,8	0,1 -	45,9	43,7
Gasthöfe	5	100,0	0,0	66	98,5	1,5 -	31,9	30,5
Stadt Weimar								
Hotellerie	34	97,1	0,0	3 000	99,4	0,3	22,3	21,2
darunter								
Hotels	13	100,0	8,3	2 156	100,0	1,0	20,3	19,6
Gasthöfe	3	100,0	0,0	68	98,6	1,4 -	26,4	26,0
Stadt Eisenach								
Hotellerie	30	100,0	0,0	1 809	99,5	0,0	25,2	24,1
darunter								
Hotels	15	100,0	0,0	1 398	99,4	0,0	26,8	26,0
Gasthöfe	5	100,0	0,0	100	100,0	0,0	21,8	21,1

1) ganz oder teilweise geöffnet - 2) Anteil der geöffneten Betriebe an den Betrieben insgesamt - 3) Anteil der angebotenen Betten/Schlafgelegenheiten an den Betten/Schlafgelegenheiten insgesamt

Noch: 14. Geöffnete Beherbergungsstätten, angebotene Gästebetten und Kapazitätsauslastung nach Kreisen und ausgewählten Betriebsarten

Kreisfreie Stadt Landkreis ----- Betriebsart	Februar 2008						Jan. - Feb. 2008	
	geöffnete Betriebe ¹⁾			angebotene Betten/Schlafgelegenheiten			durchschnittliche Auslastung der angebotenen Betten/ Schlafgelegenheiten	
	insgesamt	Anteil ²⁾	Veränderung gegenüber dem Vorjahres- monat	insgesamt	Anteil ³⁾	Veränderung gegenüber dem Vorjahres- monat		
	Anzahl	%		Anzahl	%			
Eichsfeld								
Hotellerie	41	100,0	2,4 -	1 239	98,6	0,9	16,3	16,1
darunter								
Hotels	14	100,0	0,0	762	98,7	3,7	20,9	21,0
Gasthöfe	22	100,0	0,0	396	99,0	0,8	9,3	9,0
Sonstiges Beherbergungsgewerbe	9	81,8	10,0 -	405	84,0	9,8 -	26,0	20,6
darunter								
Ferienzentren, Ferienhäuser und -wohnungen	4	80,0	0,0	47	73,4	7,8 -	2,8	2,8
Vorsorge- u. Rehabilitationskliniken	4	100,0	0,0	404	100,0	0,0	74,0	68,8
Nordhausen								
Hotellerie	28	100,0	3,4 -	1 385	98,5	3,6 -	18,9	17,9
darunter								
Hotels	18	100,0	5,3 -	1 161	98,2	4,5 -	17,8	16,9
Gasthöfe	5	100,0	0,0	70	100,0	6,1	12,4	12,7
Wartburgkreis								
Hotellerie	66	93,0	3,1	1 829	94,1	7,1	15,8	15,6
darunter								
Hotels	23	100,0	9,5	908	100,0	14,4	20,9	20,4
Gasthöfe	27	84,4	6,9 -	567	83,6	3,7 -	10,5	10,9
Sonstiges Beherbergungsgewerbe	13	72,2	0,0	358	63,4	0,3 -	6,6	6,1
darunter								
Ferienzentren, Ferienhäuser und -wohnungen	10	76,9	11,1	202	64,5	8,0	8,0	7,1
Vorsorge- u. Rehabilitationskliniken	7	100,0	16,7	1 664	100,0	9,4	80,3	73,6
Unstrut-Hainich-Kreis								
Hotellerie	35	100,0	2,9	1 050	97,7	2,3	22,1	18,3
darunter								
Hotels	16	100,0	5,9 -	696	99,4	0,4	24,5	20,3
Gasthöfe	13	100,0	18,2	256	93,8	10,3	14,5	12,2
Kyffhäuserkreis								
Hotellerie	24	96,0	4,0 -	748	97,0	5,4 -	19,1	16,7
darunter								
Hotels	7	100,0	12,5 -	369	100,0	13,2 -	26,1	21,4
Gasthöfe	10	90,9	11,1	218	91,2	12,4	9,4	9,3
Schmalkalden-Meiningen								
Hotellerie	109	97,3	1,8 -	4 584	95,0	0,4 -	36,4	33,8
darunter								
Hotels	35	94,6	0,0	3 150	93,9	0,4	44,2	40,2
Gasthöfe	48	98,0	4,0 -	908	98,1	2,8 -	17,6	18,4
Sonstiges Beherbergungsgewerbe	27	84,4	0,0	1 532	83,0	1,2 -	35,8	31,9
darunter								
Ferienzentren, Ferienhäuser und -wohnungen	12	80,0	0,0	712	81,8	1,4 -	43,6	37,3

1) ganz oder teilweise geöffnet - 2) Anteil der geöffneten Betriebe an den Betrieben insgesamt - 3) Anteil der angebotenen Betten/Schlafgelegenheiten an den Betten/Schlafgelegenheiten insgesamt

Noch: 14. Geöffnete Beherbergungsstätten, angebotene Gästebetten und Kapazitätsauslastung
nach Kreisen und ausgewählten Betriebsarten

Kreisfreie Stadt Landkreis ----- Betriebsart	Februar 2008						Jan. - Feb. 2008	
	geöffnete Betriebe ¹⁾			angebotene Betten/Schlafgelegenheiten			durchschnittliche Auslastung der angebotenen Betten/ Schlafgelegenheiten	
	insgesamt	Anteil ²⁾	Veränderung gegenüber dem Vorjahres- monat	insgesamt	Anteil ³⁾	Veränderung gegenüber dem Vorjahres- monat		
	Anzahl	%		Anzahl	%			
Gotha								
Hotellerie	83	96,5	1,2	4 715	97,1	0,7	30,1	28,9
darunter								
Hotels	35	92,1	2,9	3 765	96,7	1,8	33,0	31,6
Gasthöfe	24	100,0	0,0	476	99,2	5,9 -	18,3	16,6
Sömmerda								
Hotellerie	21	100,0	4,5 -	577	96,2	2,7	22,1	21,2
darunter								
Hotels	9	100,0	0,0	347	93,8	5,2	22,5	21,5
Gasthöfe	6	100,0	0,0	76	100,0	10,1	29,6	28,0
Hildburghausen								
Hotellerie	56	98,2	3,7	2 203	92,8	6,3	36,1	33,6
darunter								
Hotels	19	100,0	5,6	1 389	90,7	1,6	48,0	44,3
Gasthöfe	26	100,0	4,0	539	98,0	14,2	11,2	11,6
Sonstiges Beherbergungsgewerbe	12	80,0	20,0 -	606	92,2	8,3 -	20,9	19,2
darunter								
Ferienzentren, Ferienhäuser und -wohnungen	5	62,5	28,6 -	286	84,9	13,1 -	13,8	13,2
Vorsorge- u. Rehabilitationskliniken	4	100,0	0,0	839	100,0	0,0	83,4	76,0
Ilm-Kreis								
Hotellerie	79	97,5	2,5 -	2 934	98,5	0,5	28,0	27,7
darunter								
Hotels	30	100,0	3,4	1 883	99,3	2,5	31,7	32,2
Gasthöfe	33	97,1	5,7 -	711	97,5	3,8 -	21,4	19,8
Sonstiges Beherbergungsgewerbe	25	100,0	8,7	888	86,8	2,0 -	16,4	14,4
darunter								
Ferienzentren, Ferienhäuser und -wohnungen	14	100,0	7,7	339	81,9	2,3 -	17,2	15,7
Weimarer Land								
Hotellerie	45	100,0	7,1	1 844	99,4	1,7	29,1	27,7
darunter								
Hotels	13	100,0	7,1 -	1 125	99,8	2,9 -	37,4	35,7
Gasthöfe	13	100,0	18,2	218	99,5	18,5	10,9	10,0
Sonstiges Beherbergungsgewerbe	12	92,3	9,1	592	90,0	6,5	21,0	18,7
darunter								
Ferienzentren, Ferienhäuser und -wohnungen	8	88,9	14,3	263	79,9	15,9	10,0	9,9
Vorsorge- u. Rehabilitationskliniken	4	100,0	0,0	716	100,0	0,0	68,1	62,0
Sonneberg								
Hotellerie	39	97,5	2,6	982	93,3	1,9 -	25,0	23,7
darunter								
Hotels	12	100,0	0,0	426	95,1	7,6 -	29,0	28,5
Gasthöfe	18	94,7	5,9	368	88,2	4,5	23,3	21,1

1) ganz oder teilweise geöffnet -2) Anteil der geöffneten Betriebe an den Betrieben insgesamt -3) Anteil der angebotenen Betten/Schlafgelegenheiten an den Betten/Schlafgelegenheiten insgesamt

Noch: 14. Geöffnete Beherbergungsstätten, angebotene Gästebetten und Kapazitätsauslastung nach Kreisen und ausgewählten Betriebsarten

Kreisfreie Stadt Landkreis ----- Betriebsart	Februar 2008						Jan. - Feb. 2008	
	geöffnete Betriebe ¹⁾			angebotene Betten/Schlafgelegenheiten			durchschnittliche Auslastung der angebotenen Betten/ Schlafgelegenheiten	
	insgesamt	Anteil ²⁾	Veränderung gegenüber dem Vorjahres- monat	insgesamt	Anteil ³⁾	Veränderung gegenüber dem Vorjahres- monat		
	Anzahl	%		Anzahl	%			
Saalfeld-Rudolstadt								
Hotellerie	92	91,1	3,2 -	3 147	90,6	3,1 -	12,7	12,5
darunter								
Hotels	41	93,2	4,7 -	1 967	90,8	7,5 -	13,8	13,2
Gasthöfe	40	95,2	7,0 -	845	94,2	1,4 -	9,7	10,8
Sonstiges Beherbergungsgewerbe	24	77,4	7,7 -	1 334	73,7	13,8 -	16,0	15,4
darunter								
Ferienzentren, Ferienhäuser und -wohnungen	8	61,5	11,1 -	160	43,8	44,6 -	13,1	12,3
Vorsorge- u. Rehabilitationskliniken	3	100,0	0,0	355	100,0	0,3	64,5	57,8
Saale-Holzland-Kreis								
Hotellerie	40	90,9	2,6	1 222	82,4	10,7 -	28,8	26,3
darunter								
Hotels	13	81,3	7,1 -	657	73,9	21,2 -	43,3	38,3
Gasthöfe	21	95,5	5,0	411	93,4	0,7 -	14,5	13,5
Sonstiges Beherbergungsgewerbe	5	62,5	0,0	285	76,6	0,0	5,4	5,0
Vorsorge- u. Rehabilitationskliniken	3	100,0	0,0	532	100,0	0,0	97,1	94,8
Saale-Orla-Kreis								
Hotellerie	49	92,5	5,8 -	1 586	92,0	5,8 -	26,5	24,3
darunter								
Hotels	17	100,0	5,6 -	983	97,2	4,0 -	35,7	32,0
Gasthöfe	25	89,3	0,0	473	88,7	0,4 -	11,0	10,2
Greiz								
Hotellerie	35	97,2	5,4 -	1 056	97,2	2,3 -	17,4	17,5
darunter								
Hotels	9	100,0	10,0 -	542	97,8	2,9 -	18,7	20,1
Gasthöfe	19	100,0	0,0	338	98,8	1,5	11,0	8,9
Sonstiges Beherbergungsgewerbe	14	87,5	0,0	616	61,7	12,7 -	10,9	8,1
darunter								
Ferienzentren, Ferienhäuser und -wohnungen	3	60,0	25,0 -	105	21,7	62,2 -	3,0	2,4
Altenburger Land								
Hotellerie	23	88,5	4,5	946	95,1	1,2	19,1	18,1
darunter								
Hotels	9	90,0	0,0	713	97,8	0,0	20,1	18,8
Gasthöfe	8	100,0	0,0	133	98,5	0,0	17,4	15,9

1) ganz oder teilweise geöffnet - 2) Anteil der geöffneten Betriebe an den Betrieben insgesamt - 3) Anteil der angebotenen Betten/Schlafgelegenheiten an den Betten/Schlafgelegenheiten insgesamt

**15. Geöffnete Beherbergungsstätten, angebotene Gästebetten und Kapazitätsauslastung
nach ausgewählten Gemeinden**

Landkreis Gemeinde	Februar 2008						Jan. - Feb. 2008	
	geöffnete Betriebe ¹⁾			angebotene Betten/Schlafgelegenheiten			durchschnittliche Auslastung der angebotenen Betten/ Schlafgelegenheiten	
	insgesamt	Anteil ²⁾	Veränderung gegenüber dem Vorjahres- monat	insgesamt	Anteil ³⁾	Veränderung gegenüber dem Vorjahres- monat		
	Anzahl	%		Anzahl	%			
Eichsfeld								
Dingelstädt, Stadt	3	100,0	0,0	56	100,0	0,0	10,0	10,0
Heilbad Heiligenstadt, Stadt	9	100,0	0,0	530	99,1	6,4	51,2	45,1
Küllstedt	3	100,0	0,0	55	100,0	7,8	4,9	4,0
Schimberg	6	85,7	14,3 -	108	67,1	32,1 -	5,7	6,1
Leinefelde-Worbis, Stadt	11	100,0	0,0	428	99,8	0,2 -	24,9	22,4
Nordhausen								
Bleicherode, Stadt	3	100,0	0,0	156	98,1	1,3 -	13,7	10,4
Ellrich, Stadt	5	100,0	0,0	203	99,0	1,0	23,4	21,0
Ilfeld	6	100,0	14,3 -	400	100,0	6,5 -	11,4	10,1
Neustadt/Harz	4	100,0	33,3	228	100,0	9,1	26,7	27,4
Nordhausen, Stadt	15	100,0	0,0	680	97,6	2,4 -	22,3	19,9
Wartburgkreis								
Bad Liebenstein, Stadt	14	100,0	7,7	1 326	100,0	1,1	64,8	59,5
Bad Salzungen, Stadt	10	100,0	25,0	853	99,8	39,4	47,9	45,9
Buttlar	3	100,0	200,0	47	100,0	291,7	7,8	7,2
Dermbach	3	100,0	0,0	54	100,0	0,0	17,0	16,5
Leimbach	3	100,0	0,0	52	100,0	0,0	6,4	6,2
Ruhla, Stadt	7	77,8	0,0	170	69,7	2,4	16,7	17,0
Weilar	3	100,0	0,0	70	100,0	0,0	5,2	3,4
Wutha-Farnroda	4	80,0	0,0	94	83,2	5,1 -	17,2	16,1
Gerstungen	3	100,0	0,0	57	93,4	6,6 -	4,7	4,5
Hörselberg-Hainich	6	100,0	20,0	183	100,0	5,8	13,8	13,6
Unstrut-Hainich-Kreis								
Bad Langensalza, Stadt	8	100,0	14,3	371	98,9	4,8	64,6	59,9
Mühlhausen/Thüringen, Stadt	17	94,4	6,3	785	93,8	6,4	26,0	20,4
Weinbergen	3	100,0	0,0	67	100,0	0,0	15,8	15,0
Kyffhäuserkreis								
Bad Frankenhausen/Kyffh., Stadt	11	100,0	0,0	698	100,0	5,0 -	53,5	48,3
Sondershausen, Stadt	13	92,9	8,3	610	58,0	2,2	12,5	10,5
Schmalkalden-Meiningen								
Breitungen/Werra	6	100,0	0,0	126	96,9	2,3 -	18,8	17,9
Brotterode, Kurort, Stadt	10	100,0	11,1	438	99,5	2,8	25,5	24,1
Floh-Seligenthal	13	92,9	0,0	255	84,2	2,7 -	19,2	18,1
Meiningen, Stadt	15	100,0	6,2 -	417	98,6	6,3 -	27,7	26,5
Oberhof, Stadt	31	100,0	3,1 -	3 065	99,4	0,5 -	53,8	47,8
Schmalkalden, Kurort, Stadt	8	88,9	0,0	281	66,7	19,6	14,0	16,5
Steinbach-Hallenberg, Kurort, Stadt	5	100,0	0,0	109	100,0	0,0	19,6	22,1
Trusetal	4	100,0	0,0	60	93,8	0,0	11,7	7,3
Zella-Mehlis, Stadt	8	80,0	11,1 -	258	69,5	3,7 -	23,8	25,8
Grabfeld	3	100,0	0,0	50	100,0	0,0	6,9	5,2
Gotha								
Friedrichroda, Stadt	24	96,0	9,1	2 260	98,1	2,6	38,8	33,5
Georgenthal/Thür. Wald	3	100,0	25,0 -	202	100,0	6,9 -	12,4	13,1
Gotha, Stadt	14	100,0	0,0	957	99,6	0,9	27,2	29,0
Luisenthal	4	100,0	0,0	261	99,2	0,0	27,8	33,6
Mühlberg	3	100,0	50,0	90	100,0	50,0	11,6	11,8
Ohrdruf, Stadt	3	100,0	50,0	99	100,0	153,8	13,5	24,9
Tabarz/Thür. Wald	15	93,8	0,0	1 067	98,3	0,2 -	48,3	43,6
Tambach-Dietharz/Thür. Wald, Stadt	9	100,0	10,0 -	393	96,8	7,7 -	12,3	13,7
Waltershausen, Stadt	6	100,0	0,0	146	99,3	0,7	15,2	14,4
Emsetal	5	100,0	0,0	142	100,0	9,2	17,5	17,4
Sömmerda								
Köllda, Stadt	3	100,0	0,0	80	88,9	11,1 -	20,3	17,4
Sömmerda, Stadt	4	100,0	0,0	104	100,0	7,2	28,1	26,3

1) ganz oder teilweise geöffnet - 2) Anteil der geöffneten Betriebe an den Betrieben insgesamt - 3) Anteil der angebotenen Betten/Schlafgelegenheiten an den Betten/Schlafgelegenheiten insgesamt

Noch: 15. Geöffnete Beherbergungsstätten, angebotene Gästebetten und Kapazitätsauslastung
nach ausgewählten Gemeinden

Landkreis Gemeinde	Februar 2008						Jan. - Feb. 2008	
	geöffnete Betriebe ¹⁾			angebotene Betten/Schlafgelegenheiten			durchschnittliche Auslastung der angebotenen Betten/ Schlafgelegenheiten	
	insgesamt	Anteil ²⁾	Veränderung gegenüber dem Vorjahres- monat	insgesamt	Anteil ³⁾	Veränderung gegenüber dem Vorjahres- monat		
	Anzahl	%		Anzahl	%			
Hildburghausen								
Bad Colberg-Heldburg, Stadt	3	100,0	0,0	349	100,0	0,0	77,2	69,0
Eisfeld, Stadt	4	100,0	33,3	79	92,9	68,1	13,4	10,9
Hildburghausen, Stadt	5	100,0	25,0	142	99,3	6,8	17,6	17,5
Römhild, Stadt	4	100,0	20,0 -	293	99,3	3,9 -	48,4	45,3
Sachsenbrunn	6	100,0	0,0	124	100,0	0,0	42,6	33,5
Schleusingen, Stadt	3	75,0	0,0	77	79,4	2,5 -	14,6	15,6
St. Kilian	6	85,7	14,3 -	427	94,9	7,2 -	8,6	9,7
Themar, Stadt	3	100,0	0,0	56	100,0	0,0	13,1	14,9
Nahetal-Waldau	4	100,0	20,0 -	190	100,0	5,0 -	30,0	29,4
Masserberg	24	100,0	4,3	1 645	92,0	1,7	59,2	54,3
Ilm-Kreis								
Arnstadt, Stadt	11	100,0	10,0	464	94,1	9,7	19,6	19,7
Elgersburg	3	100,0	0,0	116	100,0	0,0	40,7	32,4
Frankenhain	3	100,0	0,0	117	100,0	19,4	13,1	17,2
Frauenwald	9	100,0	0,0	328	87,9	12,1 -	30,2	25,0
Gehlbach	5	100,0	0,0	188	100,0	0,0	28,9	50,9
Großbreitenbach, Stadt	5	100,0	0,0	120	96,8	3,2 -	21,6	18,9
Ilmenau, Stadt	15	100,0	0,0	951	94,1	5,9 -	27,1	26,4
Neustadt am Rennsteig	6	100,0	0,0	270	98,5	1,5 -	60,2	52,4
Schmiedefeld am Rennsteig	9	100,0	10,0 -	228	100,0	2,6 -	42,5	35,6
Stützerbach	4	100,0	0,0	59	100,0	0,0	11,4	11,0
Wachsenburggemeinde	3	100,0	0,0	58	100,0	0,0	7,2	6,4
Wipfratal	3	75,0	0,0	71	83,5	2,9	14,1	10,5
Ilmtal	6	85,7	0,0	171	90,5	14,8	10,3	10,4
Weimarer Land								
Apolda, Stadt	4	100,0	0,0	428	99,5	0,0	25,8	24,1
Bad Berka, Stadt	9	100,0	12,5	660	100,0	3,3	54,9	50,5
Bad Sulza, Stadt	13	100,0	8,3	888	99,9	3,4	54,3	51,0
Mönchenholzhausen	3	100,0	0,0	203	100,0	0,0	29,3	29,4
Nohra	4	100,0	0,0	191	98,5	0,0	21,1	21,2
Sonneberg								
Effelder-Rauenstein	3	100,0	0,0	64	100,0	0,0	8,2	7,9
Lauscha, Stadt	6	100,0	14,3 -	121	100,0	29,2 -	28,6	24,3
Mengersgereuth-Hämmern	3	100,0	0,0	76	100,0	0,0	39,4	41,4
Neuhaus am Rennweg, Stadt	4	80,0	20,0 -	198	86,5	18,2 -	34,6	31,8
Schalkau, Stadt	5	100,0	0,0	120	72,7	0,0	22,8	19,7
Scheibe-Alsbach	3	100,0	50,0	102	91,1	30,8	22,3	13,5
Siegmundsburg	3	100,0	0,0	87	100,0	0,0	27,9	32,0
Sonneberg, Stadt	11	100,0	10,0	388	94,6	19,0	22,1	21,5
Steinach, Stadt	6	100,0	20,0	145	100,0	12,4	26,9	24,4
Saalfeld-Rudolstadt								
Bad Blankenburg, Stadt	8	100,0	20,0 -	650	100,0	11,1 -	33,4	33,1
Cursdorf	6	100,0	14,3 -	169	99,4	2,3 -	8,3	9,3
Katzhütte	3	100,0	0,0	130	100,0	0,0	10,1	6,4
Lehesten, Stadt	4	100,0	0,0	63	96,9	0,0	6,1	7,1
Meura	4	100,0	0,0	91	100,0	0,0	4,9	4,2
Rudolstadt, Stadt	10	100,0	0,0	434	98,4	0,2 -	22,6	22,1
Saalfeld/Saale, Stadt	16	100,0	5,9 -	899	98,9	2,1 -	18,2	17,4
Schwarzburg	6	75,0	14,3 -	301	65,4	20,2 -	5,1	5,9
Sitzendorf	5	62,5	0,0	266	84,7	11,3 -	34,0	24,4
Leutenberg, Stadt	6	100,0	20,0	187	100,0	18,4	3,3	3,0
Drognitz	3
Saalfelder Höhe	9	90,0	10,0 -	456	75,4	4,6 -	12,3	12,5
Uhlstädt-Kirchhasel	5	71,4	16,7 -	192	77,4	12,7 -	33,2	29,5
Unterwellenborn	4	66,7	0,0	135	78,5	6,2 -	11,7	10,2

1) ganz oder teilweise geöffnet - 2) Anteil der geöffneten Betriebe an den Betrieben insgesamt - 3) Anteil der angebotenen Betten/Schlafgelegenheiten an den Betten/Schlafgelegenheiten insgesamt

Noch: 15. Geöffnete Beherbergungsstätten, angebotene Gästebetten und Kapazitätsauslastung
nach ausgewählten Gemeinden

Landkreis Gemeinde	Februar 2008						Jan. - Feb. 2008	
	geöffnete Betriebe ¹⁾			angebotene Betten/Schlafgelegenheiten			durchschnittliche Auslastung der angebotenen Betten/ Schlafgelegenheiten	
	insgesamt	Anteil ²⁾	Veränderung gegenüber dem Vorjahres- monat	insgesamt	Anteil ³⁾	Veränderung gegenüber dem Vorjahres- monat		
	Anzahl	%		Anzahl	%			
Saale-Holzland-Kreis								
Bad Klosterlausnitz	6	85,7	0,0	623	93,7	2,4 -	85,2	83,1
Eisenberg, Stadt	5	100,0	0,0	243	100,0	0,0	4,3	5,0
Hermisdorf, Stadt	3	100,0	0,0	64	100,0	0,0	17,6	15,6
Kahla, Stadt	4	100,0	33,3	71	100,0	20,3	12,0	11,1
Seitenroda	4	100,0	33,3	68	100,0	41,7	7,0	7,6
Stadtroda, Stadt	4	100,0	0,0	84	90,3	1,2 -	19,9	18,3
Trockenborn-Wolfersdorf	3	75,0	50,0	125	79,6	19,0	6,3	7,2
Saale-Orla-Kreis								
Hirschberg, Stadt	3	100,0	0,0	79	100,0	0,0	23,0	26,9
Bad Lobenstein, Stadt	8	100,0	20,0 -	383	97,5	17,8 -	39,8	32,7
Neustadt an der Orla, Stadt	4	100,0	0,0	135	97,8	0,7 -	14,0	15,5
Schleiz, Stadt	4	100,0	0,0	70	100,0	0,0	16,6	15,0
Triptis, Stadt	5	100,0	0,0	138	93,9	4,2 -	19,8	23,1
Ziegenrück, Stadt	3	75,0	0,0	127	81,4	0,0	20,0	17,7
Krölpa	3	100,0	0,0	94	91,3	8,7 -	19,8	18,3
Tanna, Stadt	3	100,0	0,0	49	100,0	0,0	4,4	5,3
Wurzbach, Stadt	3	100,0	0,0	401	100,0	0,0	60,3	51,0
Remptendorf	3	100,0	0,0	133	100,0	0,0	28,1	24,3
Saalburg-Ebersdorf, Stadt	5	83,3	16,7 -	168	57,1	6,1 -	19,1	15,9
Greiz								
Berga/Elster, Stadt	4	66,7	0,0	137	37,4	54,3 -	7,2	5,8
Greiz, Stadt	10	90,9	0,0	277	93,6	31,9	10,4	10,9
Weida, Stadt	3	100,0	25,0 -	72	100,0	35,7 -	8,1	7,5
Zeulenroda-Triebes, Stadt	10	100,0	0,0	511	100,0	6,9	18,4	20,2
Altenburger Land								
Altenburg, Stadt	7	100,0	0,0	632	100,0	0,2	19,6	18,5
Meuselwitz, Stadt	3	75,0	50,0	49	77,8	28,9	15,3	13,4
Schmölln, Stadt	3	75,0	0,0	97	89,8	1,0	22,5	18,3

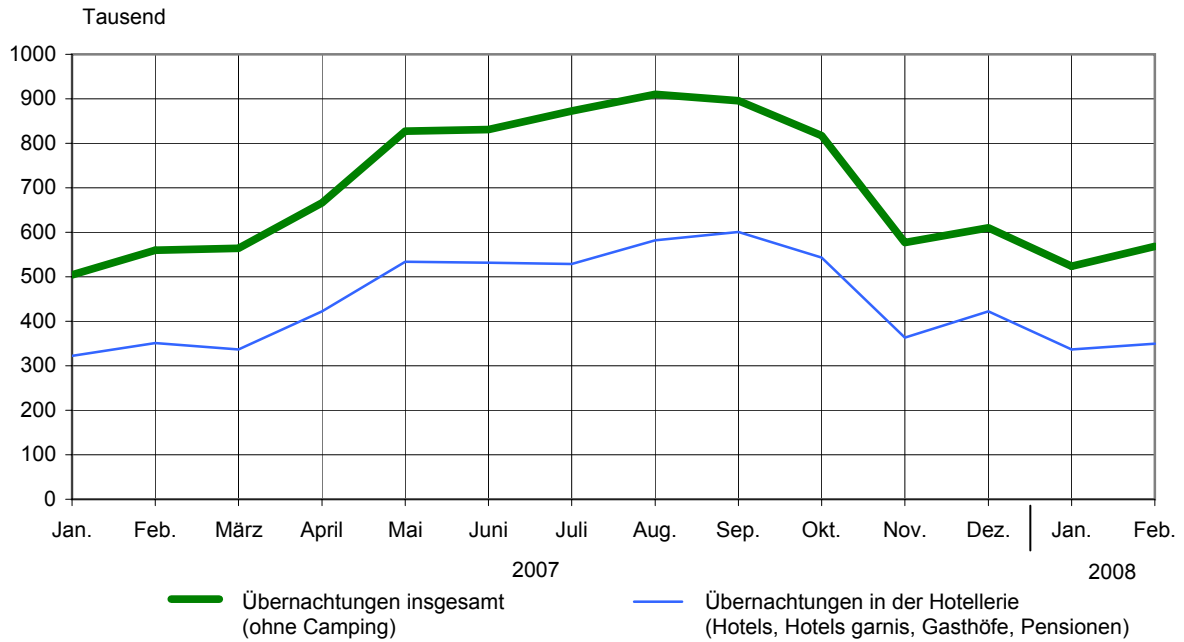
1) ganz oder teilweise geöffnet - 2) Anteil der geöffneten Betriebe an den Betrieben insgesamt - 3) Anteil der angebotenen Betten/Schlafgelegenheiten an den Betten/Schlafgelegenheiten insgesamt

**16. Geöffnete Beherbergungsstätten, angebotene Gästebetten und Kapazitätsauslastung
in Städten des Vereins Städtetourismus in Thüringen e.V.**

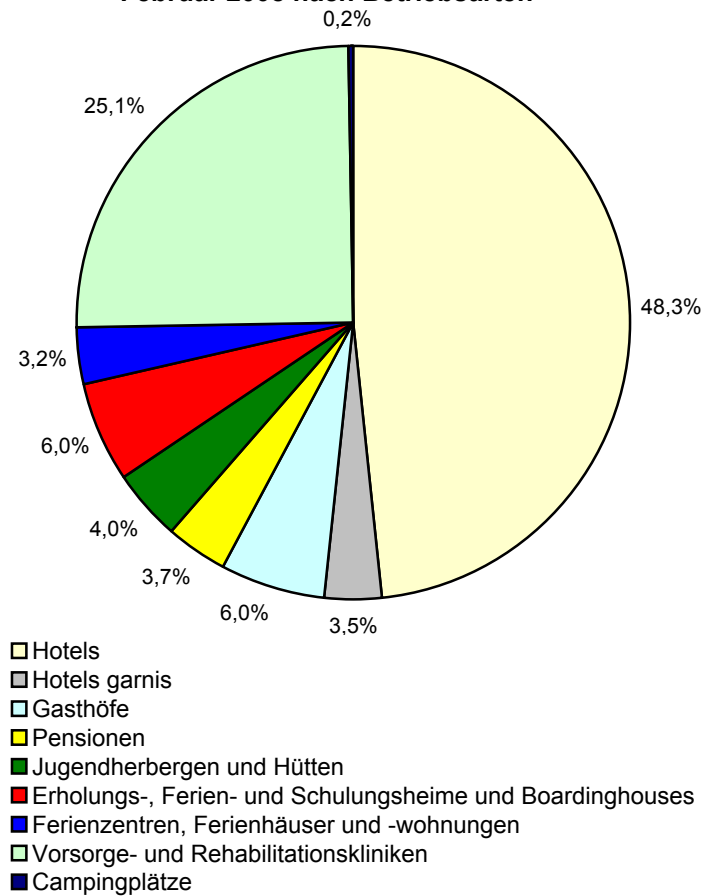
Ausgewählte Städte	Februar 2008						Jan. - Feb. 2008	
	geöffnete Betriebe ¹⁾			angebotene Betten/Schlafgelegenheiten			durchschnittliche Auslastung der angebotenen Betten/Schlafgelegenheiten	
	insgesamt	Anteil ²⁾	Veränderung gegenüber dem Vorjahresmonat	insgesamt	Anteil ³⁾	Veränderung gegenüber dem Vorjahresmonat		
	Anzahl	%		Anzahl	%			
Altenburg	7	100,0	0,0	632	100,0	0,2	19,6	18,5
Apolda	4	100,0	0,0	428	99,5	0,0	25,8	24,1
Arnstadt	11	100,0	10,0	464	94,1	9,7	19,6	19,7
Eisenach	33	100,0	0,0	1 985	99,5	0,4 -	25,8	24,0
Erfurt	59	100,0	1,7 -	4 568	99,8	1,2	28,4	28,2
Gera	20	100,0	5,3	1 613	99,7	0,6	20,4	18,7
Gotha	14	100,0	0,0	957	99,6	0,9	27,2	29,0
Greiz	10	90,9	0,0	277	93,6	31,9	10,4	10,9
Ilmenau	15	100,0	0,0	951	94,1	5,9 -	27,1	26,4
Jena	22	100,0	4,8	1 839	99,5	0,1	34,0	31,8
Meiningen	15	100,0	6,2 -	417	98,6	6,3 -	27,7	26,5
Mühlhausen	17	94,4	6,3	785	93,8	6,4	26,0	20,4
Nordhausen	15	100,0	0,0	680	97,6	2,4 -	22,3	19,9
Rudolstadt	10	100,0	0,0	434	98,4	0,2 -	22,6	22,1
Saalfeld	16	100,0	5,9 -	899	98,9	2,1 -	18,2	17,4
Schmalkalden	8	88,9	0,0	281	66,7	19,6	14,0	16,5
Sondershausen	13	92,9	8,3	610	58,0	2,2	12,5	10,5
Suhl	21	100,0	5,0	1 604	99,5	2,6	41,3	39,3
Weimar	41	97,6	0,0	3 520	99,5	0,2	26,4	24,8
Ausgewählte Städte zusammen	351	98,6	0,9	22 944	96,4	0,9	26,5	25,3

1) ganz oder teilweise geöffnet - 2) Anteil der geöffneten Betriebe an den Betrieben insgesamt - 3) Anteil der angebotenen Betten/Schlafgelegenheiten an den Betten/Schlafgelegenheiten insgesamt

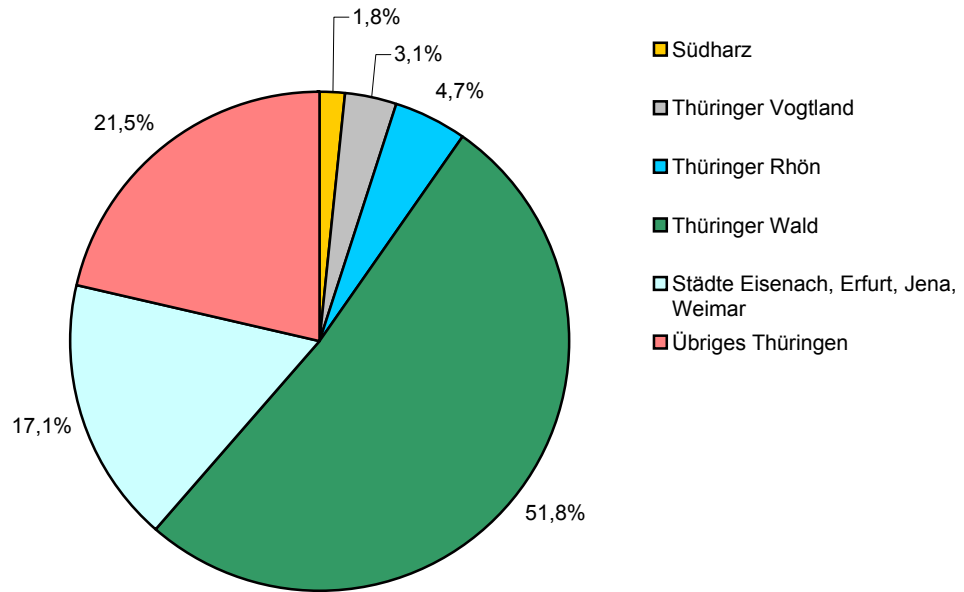
1. Übernachtungen in Beherbergungsstätten 2007 und 2008 nach Monaten (ohne Camping)



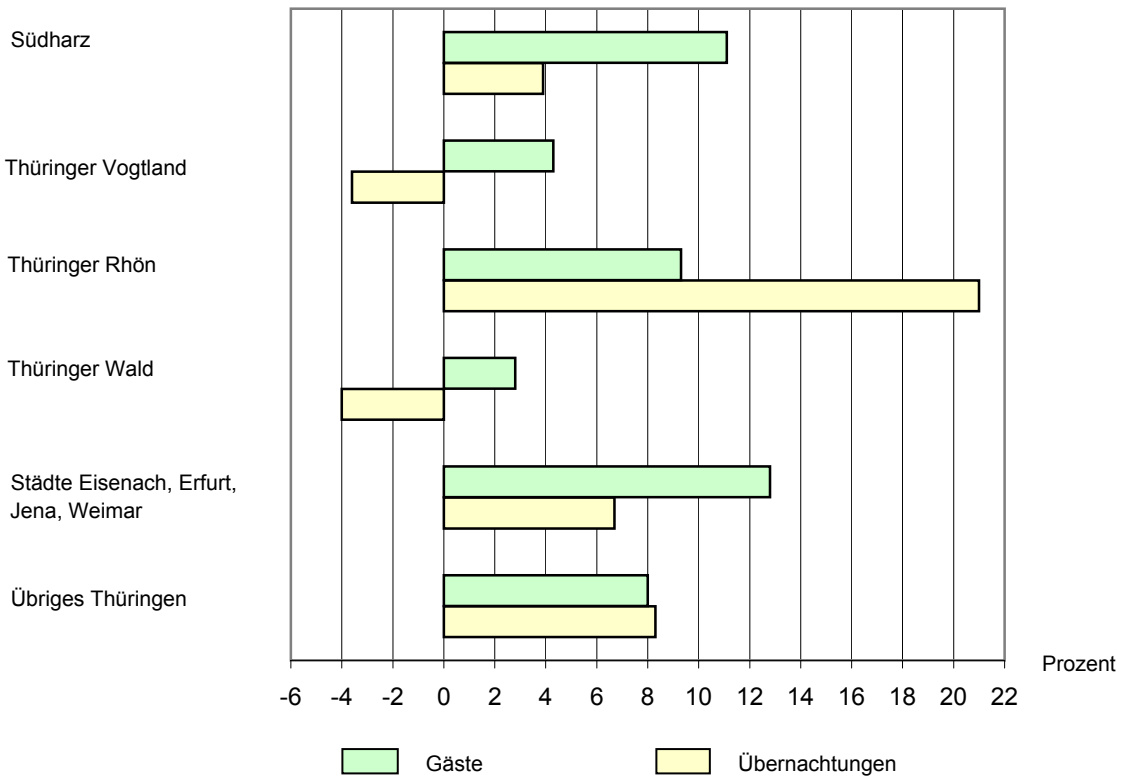
2. Übernachtungen in Beherbergungsstätten und auf Campingplätzen im Februar 2008 nach Betriebsarten



3. Übernachtungen in Beherbergungsstätten und auf Campingplätzen im Februar 2008 nach Reisegebieten



4. Veränderung der Anzahl der Gäste und Übernachtungen im Februar 2008 gegenüber Februar 2007 nach Reisegebieten (einschl. Camping)



Reisegebiete in Thüringen

