

Inhaltsverzeichnis

	Seite
Vorbemerkungen	3
Tabellen	
1. Geöffnete Beherbergungsstätten, angebotene Gästebetten, Kapazitätsauslastung, Ankünfte, Übernachtungen und durchschnittliche Aufenthaltsdauer nach Monaten der Jahre 2006 bis 2008 (ohne Camping)	6
2. Ankünfte, Übernachtungen und Aufenthaltsdauer der Gäste in Beherbergungsbetrieben (einschl. Camping) nach Betriebsarten und zusammengefassten Gästegruppen	7
3. Ankünfte, Übernachtungen und Aufenthaltsdauer der Gäste in Beherbergungsstätten nach Herkunftsländern (ohne Camping)	8
4. Ankünfte, Übernachtungen und Aufenthaltsdauer der Gäste auf Campingplätzen nach Herkunftsländern	9
5. Ankünfte, Übernachtungen und Aufenthaltsdauer der Gäste in Beherbergungsbetrieben (einschl. Camping) nach Reisegebieten, Betriebsarten und zusammengefassten Gästegruppen	10
6. Ankünfte, Übernachtungen und Aufenthaltsdauer der Gäste in Beherbergungsstätten nach Gemeindegruppen und zusammengefassten Gästegruppen (ohne Camping)	16
7. Ankünfte, Übernachtungen und Aufenthaltsdauer der Gäste in Beherbergungsstätten nach Kreisen und zusammengefassten Gästegruppen (ohne Camping)	17
8. Ankünfte, Übernachtungen und Aufenthaltsdauer der Gäste in Beherbergungsstätten nach Kreisen, ausgewählten Betriebsarten und zusammengefassten Gästegruppen (ohne Camping)	19
9. Ankünfte, Übernachtungen und Aufenthaltsdauer der Gäste in Beherbergungsstätten nach ausgewählten Gemeinden und zusammengefassten Gästegruppen (ohne Camping)	28
10. Ankünfte, Übernachtungen und Aufenthaltsdauer der Gäste in Beherbergungsstätten in Städten des Vereins Städtetourismus in Thüringen e.V. (ohne Camping)	38
11. Beherbergungsstätten, Gästebetten und Kapazitätsauslastung nach Betriebsarten sowie Campingplätze	40
12. Geöffnete Beherbergungsstätten, angebotene Gästebetten und Kapazitätsauslastung nach Reisegebieten und Betriebsarten sowie Campingplätze	41
13. Geöffnete Beherbergungsstätten, angebotene Gästebetten und Kapazitätsauslastung nach Gemeindegruppen	43
14. Geöffnete Beherbergungsstätten, angebotene Gästebetten und Kapazitätsauslastung nach Kreisen	44
15. Geöffnete Beherbergungsstätten, angebotene Gästebetten und Kapazitätsauslastung nach Kreisen und ausgewählten Betriebsarten	45
16. Geöffnete Beherbergungsstätten, angebotene Gästebetten und Kapazitätsauslastung nach ausgewählten Gemeinden	49
17. Geöffnete Beherbergungsstätten, angebotene Gästebetten und Kapazitätsauslastung in Städten des Vereins Städtetourismus in Thüringen e.V.	52

Grafiken

1. Übernachtungen in Beherbergungsstätten 2007 und 2008 nach Monaten (ohne Camping) 53
2. Übernachtungen in Beherbergungsstätten und auf Campingplätzen im Juni 2008 nach Betriebsarten 53
3. Übernachtungen in Beherbergungsstätten und auf Campingplätzen im Juni 2008 nach Reisegebieten 54
4. Veränderung der Anzahl der Gäste und Übernachtungen im Juni 2008 gegenüber Juni 2007 nach Reisegebieten (einschl. Camping) 54

Karte

- Reisegebiete in Thüringen 55

Vorbemerkungen

Rechtsgrundlage

Rechtsgrundlage für die Erhebung ist das Gesetz zur Neuordnung der Statistik über die Beherbergung im Reiseverkehr (Beherbergungsstatistikgesetz - BeherbStatG) vom 22. Mai 2002 (BGBl. I S. 1642), zuletzt geändert durch Artikel 8 des Gesetzes vom 17. März 2008 (BGBl. I S. 399), in Verbindung mit dem Gesetz über die Statistik für Bundeszwecke (Bundesstatistikgesetz - BStatG) vom 22. Januar 1987 (BGBl. I S. 462, 565), zuletzt geändert durch Artikel 3 des Gesetzes vom 7. September 2007 (BGBl. I S. 2246).

Erhebungsmerkmale

Erhebungsmerkmale der monatlichen Statistik sind Ankünfte und Übernachtungen von Gästen im Reiseverkehr; bei Gästen mit Wohnsitz außerhalb der Bundesrepublik Deutschland wird auch das Herkunftsland erfragt. Außerdem werden die Anzahl der im Berichtsmontat angebotenen Gästebetten sowie die Anzahl der Stellplätze auf Campingplätzen erhoben. Bei Hotels, Hotels garnis, Gasthöfen und Pensionen wird jeweils zum 31. Juli eines Jahres die Anzahl der Gästezimmer erfasst.

Betriebskreis

Auskunftspflichtig sind alle Inhaber bzw. Leiter von Beherbergungsstätten mit neun und mehr Gästebetten, unabhängig davon, ob die Beherbergung Hauptzweck (z.B. Hotels, Pensionen) oder nur Nebenzweck des Betriebes (z.B. bei Heilstätten, Sanatorien) ist.

Hinweise

Alle Angaben für das Jahr 2008 beziehen sich auf den aktuellen Gebietsstand.

Für die Berechnung der Entwicklung gegenüber dem Vorjahr werden bei Änderungen zum Gebietsstand die Angaben des Vorjahres auf den aktuellen Gebietsstand umgerechnet.

Sind in einer Betriebsart bzw. einem Kreis oder einer Gemeinde weniger als drei geöffnete Beherbergungseinrichtungen/Campingplätze vorhanden oder meldet bei mehr als zwei geöffneten Betrieben nur einer Gäste- und Übernachtungszahlen (übrige Betriebe haben keine Gäste und Übernachtungen), so sind entsprechend den Bestimmungen der statistischen Geheimhaltung die Angaben zu diesen Betrieben nicht auszuweisen, jedoch in den Summen zu berücksichtigen. Die Veröffentlichung der Anzahl dieser Betriebe ist zulässig, wenn keine weiteren Daten bekannt gemacht werden. Ferner ist sicherzustellen, dass geheim zu haltende Angaben nicht durch Differenzbildung errechnet werden können.

In den Tabellen 2 und 5 werden die Angaben für Ankünfte, Übernachtungen und durchschnittliche Aufenthaltsdauer in Beherbergungsbetrieben insgesamt - einschließlich Camping (ohne Dauercamping) - ausgewiesen.

Definitionen und Begriffserläuterungen

Erhebungs- und Darstellungsmerkmale

Beherbergung im Reiseverkehr: Unterbringung von Personen, die sich nicht länger als ein Jahr ohne Unterbrechung an einem anderen Ort als ihrem gewöhnlichen Wohnsitz aufhalten. Der vorübergehende Ortswechsel kann durch Urlaub und Freizeit aber auch durch die Wahrnehmung privater und geschäftlicher Kontakte, den Besuch von Tagungen und Fortbildungsveranstaltungen, Maßnahmen zur Wiederherstellung der Gesundheit oder sonstige Gründe veranlasst sein.

Beherbergungsstätten: Betriebe, die nach Einrichtung und Zweckbestimmung dazu dienen, mehr als acht Gäste (im Reiseverkehr) gleichzeitig zu beherbergen. Hierzu zählen auch Unterkunftsstätten, die die Gästebeherbergung nicht gewerblich und/oder nur als Nebenzweck betreiben.

Gästezimmer: Als Gästezimmer gilt eine Einheit, die aus einem Raum oder einer Gruppe von Räumen besteht, die eine unteilbare Mieteinheit in einem Beherbergungsbetrieb bilden. Bei den Gästezimmern kann es sich um Einzel-, Doppel- oder Mehrbettzimmer handeln, je nachdem, ob sie zur dauerhaften Beherbergung von einer, zwei oder mehr Personen eingerichtet sind. Die Zahl der Gästezimmer wird einmal im Jahr zum Stichtag 31. Juli erhoben. Gezählt werden die an diesem Stichtag tatsächlich zur Beherbergung von Gästen zur Verfügung stehenden Gästezimmer. Zimmer, die von Mitarbeitern des Betriebes genutzt werden, zählen nicht als Gästezimmer. Ein Appartement ist eine spezielle Art von Gästezimmer. Es besteht aus einem oder mehreren Räumen mit Küche, separatem Bad und/oder Toilette.

Betten und sonstige Schlafgelegenheiten: Der **Bestand** stellt ab auf die Normalbelegung, ohne Berücksichtigung behelfsmäßiger Schlafgelegenheiten, die bei Überbelegung zusätzlich zur Verfügung stehen (z.B. Schlafcouchen, Liegen, Kinderbetten). Das **Angebot** besagt, wie viele davon am letzten Öffnungstag im Berichtsmonat tatsächlich für die Übernachtung von Gästen zur Verfügung standen.

Durchschnittliche Auslastung von Betten und sonstigen Schlafgelegenheiten (%): Rechnerisch ermittelte Werte

$$\text{Auslastung aller Betten} = \frac{\text{Übernachtungen}}{\text{mögliche Bettentage}} \times 100$$

$$\text{Auslastung der angebotenen Betten} = \frac{\text{Übernachtungen}}{\text{angebotene Bettentage}} \times 100$$

Ankünfte: Anzahl von Gästen in einer Beherbergungsstätte, die im Berichtszeitraum ankamen und zum vorübergehenden Aufenthalt ein Gästebett belegten.

Übernachtungen: Anzahl der Übernachtungen von Gästen, die im Berichtszeitraum ankamen oder aus dem vorherigen Berichtszeitraum noch anwesend waren.

Durchschnittliche Aufenthaltsdauer: Rechnerisch ermittelter Wert - Quotient - aus der Anzahl der Übernachtungen und der Anzahl der Ankünfte im Berichtszeitraum.

Herkunftsländer: Für die Erfassung ist grundsätzlich der ständige Wohnsitz oder gewöhnliche Aufenthaltsort der Gäste maßgebend, nicht dagegen deren Staatsangehörigkeit (Nationalität).

Gliederungsmerkmale

Reisegebiete: Gliederung nach nichtadministrativen Raumeinheiten, die sich im Wesentlichen an naturräumliche Gegebenheiten anlehnen.

Gemeindegruppen: Zusammenfassung von Gemeinden/Teilen von Gemeinden nach Arten der aufgrund landesrechtlicher Vorschriften verliehenen staatlichen Anerkennung bzw. vorläufigen Anerkennung (z.B. als Mineral- und Moorbad, Luftkurort, Erholungsort). Gemeinden/Teile von Gemeinden ohne diese Anerkennung sind in der Gruppe "Sonstige Gemeinden" enthalten.

Die Zuordnung erfolgt durch das Thüringer Ministerium für Wirtschaft, Technologie und Arbeit und wird jährlich abgestimmt.

Betriebsarten: Gruppierungen der Beherbergungsstätten auf der Grundlage der Systematik der Wirtschaftszweige:

Hotels: Beherbergungsstätten, die jedermann zugänglich sind und in denen ein Restaurant - auch für Passanten - vorhanden ist sowie in der Regel weitere Einrichtungen oder Räume für unterschiedliche Zwecke (Konferenzen, Seminare, Sport, Freizeit, Erholung) zur Verfügung stehen.

Hotels garnis: Beherbergungsstätten, die jedermann zugänglich sind und in denen höchstens Frühstück abgegeben wird.

Gasthöfe: Beherbergungsstätten, die jedermann zugänglich sind und in denen außer dem Gastraum in der Regel keine weiteren Aufenthaltsräume zur Verfügung stehen. Bei Gasthöfen übersteigt der Umsatz aus Bewirtung deutlich den aus Beherbergung.

Pensionen: Beherbergungsstätten, die jedermann zugänglich sind und in denen Speisen und Getränke nur an Hausgäste abgegeben werden.

Hotellerie: Dazu zählen Hotels, Hotels garnis, Gasthöfe und Pensionen.

Jugendherbergen und Hütten: Beherbergungsstätten mit in der Regel einfacher Ausstattung, vorzugsweise für Jugendliche oder Angehörige der sie tragenden Organisation (z.B. Wanderverein), in denen Speisen und Getränke in der Regel nur an Hausgäste abgegeben werden.

Erholungs-, Ferien- und Schulungsheime: Beherbergungsstätten, die nur bestimmten Personenkreisen - z.B. Mitgliedern eines Vereins oder einer Organisation, Beschäftigten eines Unternehmens, Kindern, Müttern, Betreuten sozialer Einrichtungen - zugänglich sind und in denen Speisen und Getränke nur an Hausgäste abgegeben werden.

Boardinghouses: Beherbergungsstätten, die jedermann zugänglich sind und neben Kurzeintaufhalten insbesondere für längere Aufenthalte im urbanen Umfeld konzipiert sind. Die Ausstattung orientiert sich an privaten Wohnungen, eine Kochgelegenheit muss gegeben sein. Die Leistung wird durch einen hotelähnlichen Service ergänzt (Reinigung, Serviceoffice).

Ferienzentren: Beherbergungsstätten, die jedermann zugänglich sind und nach Einrichtung und Zweckbestimmung dazu dienen, wahlweise unterschiedliche Wohn- und Aufenthaltsmöglichkeiten sowie gleichzeitig Freizeiteinrichtungen in Verbindung mit Einkaufsmöglichkeiten und persönlichen Dienstleistungen zum vorübergehenden Aufenthalt anzubieten. Als Mindestausstattung gilt das Vorhandensein von Hotelunterkunft und anderen Wohngelegenheiten (auch mit Kochgelegenheit), einer Gaststätte, von Einkaufsmöglichkeiten zur Deckung des täglichen Bedarfs und des Freizeitbedarfs sowie von Einrichtungen für persönliche Dienstleistungen, z. B. Massageeinrichtungen, Solarium, Sauna, Friseur, und zur aktiven Freizeitgestaltung, z. B. Schwimmbad, Tennis-, Tischtennis-, Kleingolf-, Trimm-Dich-Anlagen.

Ferienhäuser, -wohnungen: Beherbergungsstätten, die jedermann zugänglich sind und in denen Speisen und Getränke nicht abgegeben werden, aber Kochgelegenheit vorhanden ist.

Sonstiges Beherbergungsgewerbe: Dazu zählen Jugendherbergen und Hütten, Erholungs-, Ferien- und Schulungsheime, Boardinghouses, Ferienzentren, Ferienhäuser und -wohnungen.

Vorsorge- und Rehabilitationskliniken: Beherbergungsstätten unter ärztlicher Leitung ausschließlich oder überwiegend für Kurgäste. Als Kurgäste gelten Personen, die sich am Ort aufgrund ärztlicher Verordnung vorübergehend aufhalten mit dem Ziel der Erhaltung oder Wiederherstellung ihrer Gesundheit oder ihrer Berufs- oder Arbeitsfähigkeit und die die allgemein angebotenen Kureinrichtungen außerhalb der Beherbergungsstätte in Anspruch nehmen. Hierzu zählen auch Kinderheilstätten, Sanatorien, Kur- und ähnliche Krankenhäuser (Fachabteilungen anderer Krankenhäuser). Im Unterschied zur Krankenhausstatistik werden Vorsorge- und Rehabilitationskliniken in der Beherbergungsstatistik nur dann erfasst, wenn die dort untergebrachten Personen überwiegend in der Lage sind, während des vorübergehenden Aufenthaltes den Anstaltsbereich zu verlassen und die gemeindlichen Fremdenverkehrseinrichtungen in Anspruch zu nehmen.

Campingplätze: Abgegrenzte Gelände, die jedermann zum vorübergehenden Aufstellen von mitgebrachten Wohnwagen, Wohnmobilen oder Zelten zugänglich sind. Die Unterscheidung zwischen Urlaubs- oder Dauercamping knüpft an die vertraglich vereinbarte Dauer der Campingplatzbenutzung an. Im Urlaubscamping wird der Stellplatz i.d.R. für die Dauer von Tagen oder Wochen gemietet, im Dauercamping dagegen zumeist auf Monats- oder Jahresbasis.

1. Geöffnete Beherbergungsstätten, angebotene Gästebetten, Kapazitätsauslastung, Ankünfte, Übernachtungen und durchschnittliche Aufenthaltsdauer nach Monaten der Jahre 2006 bis 2008 (ohne Camping)

Jahr Monat	Geöffnete Betriebe insgesamt ¹⁾	Angebotene Betten/ Schlaf- gelegenheiten insgesamt	Durchschnittl. Auslastung der angebotenen Betten/Schlaf- gelegenheiten	Ankünfte		Übernachtungen		Durchschnitt- liche Aufent- haltsdauer der Gäste insgesamt
				insgesamt	darunter Ausländer	insgesamt	darunter Ausländer	
				Anzahl		Anzahl		
2006								
Januar	1 338	64 812	26,5	176 879	7 621	523 690	17 097	3,0
Februar	1 355	64 934	32,5	191 152	8 691	589 602	19 527	3,1
März	1 346	64 590	27,0	199 524	10 834	539 519	24 268	2,7
April	1 374	66 195	32,7	225 116	13 927	645 885	31 502	2,9
Mai	1 387	67 554	38,1	300 734	19 633	798 382	47 842	2,7
Juni	1 391	67 943	39,0	295 223	22 724	794 859	60 646	2,7
Juli	1 390	68 057	37,9	265 754	24 849	797 375	64 969	3,0
August	1 388	68 113	40,1	262 469	25 653	843 346	73 672	3,2
September	1 392	67 572	42,2	324 288	22 113	855 178	56 194	2,6
Oktober	1 380	67 067	38,3 r	281 910 r	18 365 r	790 782 r	48 384	2,8
November	1 311	64 187	27,4	199 530	9 885	520 434	26 510	2,6
Dezember	1 345	64 849	30,4	220 948	9 326	603 469	25 645	2,7
2007								
Januar	1 312	64 424	25,5	172 935	8 153	504 169	20 872	2,9
Februar	1 322	64 561	31,1	182 420	9 825	560 499	24 178	3,1
März	1 322	64 632	28,3	210 812	12 080	564 428	28 021	2,7
April	1 368	66 419	33,5	241 172	15 621	666 223	32 828	2,8
Mai	1 384	67 571	39,5	314 742	20 187	826 794	45 538	2,6
Juni	1 387	67 845	40,8	322 052	22 059	830 862	47 442	2,6
Juli	1 385	68 041	41,5	311 808	29 401	873 058	74 535	2,8
August	1 382	67 887	43,5	305 541	25 968	909 541	62 371	3,0
September	1 385	67 854	44,1	334 086	24 575	895 625	60 223	2,7
Oktober	1 376	67 058	39,4	295 534	18 135	817 321	43 445	2,8
November	1 315	64 818	29,9	226 171	11 198	577 095	26 460	2,6
Dezember	1 339	65 116	30,6	216 172	10 604	609 518	26 037	2,8
2008								
Januar	1 317	64 478	26,5	183 110	10 366	524 128	21 835	2,9
Februar	1 321	64 585	30,4	194 944	9 500	568 209	21 951	2,9
März	1 342	65 242	31,1	212 411	11 919	627 157	26 251	3,0
April	1 355	65 694	32,2	239 435	17 227	633 447	38 828	2,6
Mai	1 377	67 146	41,7	328 858	21 113	866 807	45 175	2,6
Juni	1 376	67 225	39,0	302 969	23 691	786 089	50 828	2,6

1) ganz oder teilweise geöffnet

2. Ankünfte, Übernachtungen und Aufenthaltsdauer der Gäste in Beherbergungsbetrieben
(einschl. Camping) nach Betriebsarten und zusammengefassten Gästegruppen

Betriebsart ----- Ständiger Wohnsitz der Gäste	Juni 2008					Januar - Juni 2008				
	Ankünfte		Übernachtungen		durchschnittliche Aufenthaltsdauer	Ankünfte		Übernachtungen		durchschnittliche Aufenthaltsdauer
	insgesamt	Veränderung gegenüber dem Vorjahresmonat	insgesamt	Veränderung gegenüber dem Vorjahresmonat		insgesamt	Veränderung gegenüber dem Vorjahreszeitraum	insgesamt	Veränderung gegenüber dem Vorjahreszeitraum	
	Anzahl	%	Anzahl	%	Tage	Anzahl	%	Anzahl	%	Tage
Hotels										
Bundesrepublik Deutschland	156 164	8,8 -	318 265	10,9 -	2,0	823 912	0,7	1 752 451	0,1	2,1
anderer Wohnsitz	17 655	3,5	36 692	3,2	2,1	66 853	3,8	141 104	1,8	2,1
Zusammen	173 819	7,7 -	354 957	9,6 -	2,0	890 765	0,9	1 893 555	0,2	2,1
Hotels garnis										
Bundesrepublik Deutschland	15 963	16,4 -	29 182	17,6 -	1,8	79 265	1,8 -	145 874	1,3 -	1,8
anderer Wohnsitz	2 797	19,2	4 140	7,3	1,5	11 519	10,1	17 593	10,1 -	1,5
Zusammen	18 760	12,5 -	33 322	15,2 -	1,8	90 784	0,4 -	163 467	2,4 -	1,8
Gasthöfe										
Bundesrepublik Deutschland	26 250	13,7 -	52 781	14,2 -	2,0	124 404	4,9 -	252 868	5,3 -	2,0
anderer Wohnsitz	1 216	7,5	2 406	1,3	2,0	5 084	10,4	10 696	10,3 -	2,1
Zusammen	27 466	12,9 -	55 187	13,7 -	2,0	129 488	4,4 -	263 564	5,5 -	2,0
Pensionen										
Bundesrepublik Deutschland	12 891	4,2 -	31 747	6,0 -	2,5	62 056	0,6 -	151 024	1,8 -	2,4
anderer Wohnsitz	512	3,0	1 794	10,3 -	3,5	2 192	7,7	7 764	0,8 -	3,5
Zusammen	13 403	3,9 -	33 541	6,2 -	2,5	64 248	0,3 -	158 788	1,7 -	2,5
Hotellerie										
Bundesrepublik Deutschland	211 268	9,8 -	431 975	11,4 -	2,0	1 089 637	0,3 -	2 302 217	0,8 -	2,1
anderer Wohnsitz	22 180	5,5	45 032	2,7	2,0	85 648	5,1	177 157	0,5 -	2,1
Zusammen	233 448	8,5 -	477 007	10,3 -	2,0	1 175 285	0,1	2 479 374	0,7 -	2,1
Jugendherbergen und Hütten										
Bundesrepublik Deutschland	21 620	6,1 -	46 888	8,5 -	2,2	85 194	0,5 -	188 658	2,9 -	2,2
anderer Wohnsitz	788	25,3	2 565	92,6	3,3	5 487	22,1	17 013	65,2	3,1
Zusammen	22 408	5,3 -	49 453	6,0 -	2,2	90 681	0,7	205 671	0,5	2,3
Campingplätze										
Bundesrepublik Deutschland	10 220	5,8 -	24 741	5,9 -	2,4	28 094	4,8 -	74 164	4,9 -	2,6
anderer Wohnsitz	2 512	4,4	7 286	17,8	2,9	4 277	3,3	12 345	19,5	2,9
Zusammen	12 732	3,9 -	32 027	1,4 -	2,5	32 371	3,8 -	86 509	2,1 -	2,7
Erholungs-, Ferien-, Schulungsheime und Boardinghouses										
Bundesrepublik Deutschland	29 962	9,7	71 113	4,0	2,4	113 377	10,2	283 373	9,6	2,5
anderer Wohnsitz	358	30,7	1 906	27,2	5,3	1 579	47,2	6 609	25,2	4,2
Zusammen	30 320	10,0	73 019	4,5	2,4	114 956	10,5	289 982	9,9	2,5
Ferienzentren, Ferienhäuser und -wohnungen										
Bundesrepublik Deutschland	9 414	3,1	24 482	11,2 -	2,6	39 432	5,9	120 438	2,6 -	3,1
anderer Wohnsitz	364	188,9	1 314	72,0	3,6	1 076	27,3	3 911	24,7 -	3,6
Zusammen	9 778	5,6	25 796	8,9 -	2,6	40 508	6,3	124 349	3,5 -	3,1
Sonstiges Beherbergungsgewerbe (einschl. Camping)										
Bundesrepublik Deutschland	71 216	1,3	167 224	3,6 -	2,3	266 097	4,2	666 633	1,8	2,5
anderer Wohnsitz	4 022	17,1	13 071	33,7	3,2	12 419	17,7	39 878	28,2	3,2
Zusammen	75 238	2,0	180 295	1,6 -	2,4	278 516	4,8	706 511	3,0	2,5
Vorsorge- u. Rehabilitationskliniken										
Bundesrepublik Deutschland	7 014	10,5	160 803	8,3	22,9	40 271	5,9	906 283	5,7	22,5
anderer Wohnsitz	1	0,0	11	57,1	11,0	26	18,2	178	18,7	6,8
Zusammen	7 015	10,5	160 814	8,3	22,9	40 297	5,9	906 461	5,7	22,5
Beherbergungsbetriebe insgesamt (einschl. Camping)										
Bundesrepublik Deutschland	289 498	6,9 -	760 002	6,1 -	2,6	1 396 005	0,7	3 875 133	1,1	2,8
anderer Wohnsitz	26 203	7,1	58 114	8,4	2,2	98 093	6,5	217 213	3,8	2,2
Insgesamt	315 701	5,8 -	818 116	5,2 -	2,6	1 494 098	1,1	4 092 346	1,3	2,7
nachrichtlich: Beherbergungsstätten insgesamt (ohne Camping)										
Bundesrepublik Deutschland	279 278	6,9 -	735 261	6,1 -	2,6	1 367 911	0,9	3 800 969	1,2	2,8
anderer Wohnsitz	23 691	7,4	50 828	7,1	2,1	93 816	6,7	204 868	3,0	2,2
Insgesamt	302 969	5,9 -	786 089	5,4 -	2,6	1 461 727	1,2	4 005 837	1,3	2,7

3. Ankünfte, Übernachtungen und Aufenthaltsdauer der Gäste in Beherbergungsstätten nach Herkunftsländern (ohne Camping)

Herkunftsland (ständiger Wohnsitz)	Juni 2008						Januar - Juni 2008					
	Ankünfte		Übernachtungen			durchschnittliche Aufenthaltsdauer	Ankünfte		Übernachtungen			durchschnittliche Aufenthaltsdauer
	insgesamt	Veränderung gegenüber d. Vorjahresmonat	insgesamt	Veränderung gegenüber d. Vorjahresmonat	Anteil ¹⁾		insgesamt	Veränderung gegenüber d. Vorjahreszeitraum	insgesamt	Veränderung gegenüber d. Vorjahreszeitraum	Anteil ¹⁾	
	Anzahl	%	Anzahl	%	%	Tage	Anzahl	%	Anzahl	%	%	Tage
Bundesrepublik Deutschland	279 278	6,9 -	735 261	6,1 -	93,5	2,6	1 367 911	0,9	3 800 969	1,2	94,9	2,8
Ausland												
Europa												
Belgien	794	7,2	1 807	20,1	3,6	2,3	4 207	10,2	9 923	14,5	4,8	2,4
Bulgarien	43	X	50	X	0,1	1,2	249	X	438	X	0,2	1,8
Dänemark	1 233	9,0	1 718	3,7	3,4	1,4	3 543	4,8	5 762	0,9 -	2,8	1,6
Estland	86	177,4	86	16,2	0,2	1,0	259	30,8	408	19,6	0,2	1,6
Finnland	253	12,4	523	3,7 -	1,0	2,1	837	4,9	1 926	31,0 -	0,9	2,3
Frankreich	1 309	21,3	2 499	39,5	4,9	1,9	5 741	18,3	11 917	21,5	5,8	2,1
Griechenland	55	37,5	109	60,3	0,2	2,0	287	38,6	588	64,2	0,3	2,0
Vereinigtes Königreich	1 012	3,5 -	1 928	2,8 -	3,8	1,9	4 006	4,4 -	9 223	11,8	4,5	2,3
Irland, Republik	132	164,0	247	154,6	0,5	1,9	409	78,6	851	50,4	0,4	2,1
Island	42	16,7	85	54,5	0,2	2,0	66	56,0 -	147	25,0 -	0,1	2,2
Italien	710	2,6 -	1 458	6,9	2,9	2,1	3 230	5,9	7 099	3,3	3,5	2,2
Lettland	36	5,9	94	70,9	0,2	2,6	274	22,9	467	9,6	0,2	1,7
Litauen	190	233,3	780	X	1,5	4,1	382	35,9	1 186	73,4	0,6	3,1
Luxemburg	99	34,4 -	188	41,1 -	0,4	1,9	537	15,4 -	1 028	17,6 -	0,5	1,9
Malta	5	150,0	8	33,3	0,0	1,6	17	112,5	40	60,0	0,0	2,4
Niederlande	4 103	12,8	10 007	4,5 -	19,7	2,4	14 144	10,0	34 563	2,0 -	16,9	2,4
Norwegen	274	14,6	580	43,9	1,1	2,1	875	26,6	2 146	61,4	1,0	2,5
Österreich	1 402	7,2 -	2 777	14,2 -	5,5	2,0	6 478	1,9	13 235	0,1 -	6,5	2,0
Polen	870	14,8	2 194	4,5 -	4,3	2,5	4 557	8,0	10 657	4,3	5,2	2,3
Portugal	66	37,5	360	200,0	0,7	5,5	260	44,8 -	898	7,4	0,4	3,5
Rumänien	142	X	255	X	0,5	1,8	447	X	969	X	0,5	2,2
Russland	1 099	42,9	2 590	50,9	5,1	2,4	4 743	35,9	8 618	27,8	4,2	1,8
Schweden	915	11,6	1 236	13,5	2,4	1,4	2 897	0,8	4 555	6,0 -	2,2	1,6
Schweiz	1 926	16,3	4 272	30,8	8,4	2,2	6 719	5,0	14 020	2,5	6,8	2,1
Slowakische Republik	99	20,7	445	16,5 -	0,9	4,5	448	11,6 -	2 319	2,9 -	1,1	5,2
Slowenien	58	107,1	258	X	0,5	4,4	436	174,2	1 119	238,1	0,5	2,6
Spanien	380	26,4 -	673	47,6 -	1,3	1,8	1 303	19,9 -	2 768	35,4 -	1,4	2,1
Tschechische Republik	438	6,6	1 023	15,6	2,0	2,3	2 525	26,9	4 819	5,6	2,4	1,9
Türkei	47	45,3 -	115	41,3 -	0,2	2,4	301	0,3	710	33,1 -	0,3	2,4
Ukraine	174	93,3	247	88,5	0,5	1,4	516	20,0	1 031	13,2	0,5	2,0
Ungarn	198	15,7 -	619	24,0	1,2	3,1	1 173	44,5	4 501	113,0	2,2	3,8
Zypern	-	-	-	-	-	-	2	81,8 -	2	96,1 -	0,0	1,0
sonstige europäische Länder	452	X	893	X	1,8	2,0	1 453	X	3 661	X	1,8	2,5
Zusammen	18 642	12,7	40 124	9,1	78,9	2,2	73 321	9,0	161 594	2,8	78,9	2,2
Afrika												
Republik Südafrika	37	94,7	94	49,2	0,2	2,5	118	8,3	278	19,4 -	0,1	2,4
sonstige afrikanische Länder	62	24,0	272	15,7	0,5	4,4	292	35,2	703	30,5 -	0,3	2,4
Zusammen	99	43,5	366	22,8	0,7	3,7	410	26,2	981	27,7 -	0,5	2,4
Asien												
Arabische Golfstaaten	47	21,7 -	392	218,7	0,8	8,3	129	12,8 -	620	72,2	0,3	4,8
China Volksrep. und Hongkong	126	17,8	383	75,7	0,8	3,0	569	1,6 -	1 528	10,2	0,7	2,7
Indien	38	153,3	201	X	0,4	5,3	188	52,8	752	81,6	0,4	4,0
Israel	64	10,3	113	0,0	0,2	1,8	287	6,8 -	693	2,2	0,3	2,4
Japan	591	4,0	1 074	13,3	2,1	1,8	1 700	18,4 -	4 012	6,2 -	2,0	2,4
Südkorea	162	X	225	114,3	0,4	1,4	541	169,2	919	130,3	0,4	1,7
Taiwan	35	94,4	114	267,7	0,2	3,3	184	52,8 -	444	9,6 -	0,2	2,4
sonstige asiatische Länder	147	3,9 -	482	47,9	0,9	3,3	785	18,8 -	2 335	19,9	1,1	3,0
Zusammen	1 210	19,6	2 984	57,6	5,9	2,5	4 383	8,6 -	11 303	13,6	5,5	2,6
Amerika												
Kanada	140	8,5 -	265	5,0 -	0,5	1,9	707	21,9	1 755	9,3	0,9	2,5
USA	1 417	8,9 -	3 138	7,2	6,2	2,2	5 282	1,2 -	11 644	5,0	5,7	2,2
Mittelamerika und Karibik	27	46,0 -	121	98,4	0,2	4,5	143	14,4	446	27,1	0,2	3,1
Brasilien	80	33,3 -	147	52,3 -	0,3	1,8	291	1,0 -	643	3,6 -	0,3	2,2
sonstige südamerik. Länder	78	2,6	163	7,2	0,3	2,1	266	4,7	579	22,4	0,3	2,2
Zusammen	1 742	10,8 -	3 834	2,9	7,5	2,2	6 689	1,3	15 067	6,2	7,4	2,3
Australien und Ozeanien												
Australien	149	14,9 -	268	17,0 -	0,5	1,8	523	16,0	1 120	29,0	0,5	2,1
Neuseeland und Ozeanien	21	32,3 -	61	24,5	0,1	2,9	75	2,6 -	176	40,8	0,1	2,3
Zusammen	170	17,5 -	329	11,6 -	0,6	1,9	598	13,3	1 296	30,5	0,6	2,2
Ohne Angabe	1 828	19,8 -	3 191	26,9 -	6,3	1,7	8 415	0,4	14 627	3,4 -	7,1	1,7
Ausland zusammen	23 691	7,4	50 828	7,1	6,5	2,1	93 816	6,7	204 868	3,0	5,1	2,2
Insgesamt	302 969	5,9 -	786 089	5,4 -	100,0	2,6	1 461 727	1,2	4 005 837	1,3	100,0	2,7

1) Die "Anteile" beziehen sich in den Zeilen "Bundesrepublik Deutschland" und "Ausland zusammen" auf die Zeile "Insgesamt", bei den Herkunftsländern jeweils auf die Zeile "Ausland zusammen".

4. Ankünfte, Übernachtungen und Aufenthaltsdauer der Gäste auf Campingplätzen nach Herkunftsländern

Herkunftsland (ständiger Wohnsitz)	Juni 2008						Januar - Juni 2008					
	Ankünfte		Übernachtungen			durchschnittliche Aufenthaltsdauer	Ankünfte		Übernachtungen			durchschnittliche Aufenthaltsdauer
	insgesamt	Veränderung gegenüber d. Vorjahresmonat	insgesamt	Veränderung gegenüber d. Vorjahresmonat	Anteil ¹⁾		insgesamt	Veränderung gegenüber d. Vorjahreszeitraum	insgesamt	Veränderung gegenüber d. Vorjahreszeitraum	Anteil ¹⁾	
	Anzahl	%	Anzahl	%	%	Tage	Anzahl	%	Anzahl	%	%	Tage
Bundesrepublik Deutschland	10 220	5,8 -	24 741	5,9 -	77,3	2,4	28 094	4,8 -	74 164	4,9 -	85,7	2,6
Ausland												
Europa												
Belgien	39	71,9 -	103	73,2 -	1,4	2,6	84	53,8 -	184	60,2 -	1,5	2,2
Dänemark	114	42,5	162	25,6	2,2	1,4	153	9,3	258	3,7 -	2,1	1,7
Estland	10	X	10	X	0,1	1,0	10	X	10	X	0,1	1,0
Finnland	50	8,7	60	30,4	0,8	1,2	64	6,7	78	25,8	0,6	1,2
Frankreich	41	32,8 -	57	40,6 -	0,8	1,4	81	13,8 -	112	26,3 -	0,9	1,4
Vereinigtes Königreich	138	51,6	275	25,6	3,8	2,0	261	50,9	642	71,7	5,2	2,5
Irland, Republik	9	40,0 -	18	82,4 -	0,2	2,0	34	88,9	187	73,1	1,5	5,5
Italien	9	72,7 -	12	76,0 -	0,2	1,3	15	66,7 -	22	65,6 -	0,2	1,5
Litauen	3	66,7 -	4	55,6 -	0,1	1,3	5	44,4 -	6	33,3 -	0,0	1,2
Luxemburg	-	-	-	-	-	-	3	25,0 -	18	X	0,1	6,0
Malta	-	-	-	-	-	-	2	X	2	X	0,0	1,0
Niederlande	1 737	7,0	6 038	30,4	82,9	3,5	3 025	6,0	9 974	27,5	80,8	3,3
Norwegen	25	4,2	25	40,5 -	0,3	1,0	29	31,0 -	29	51,7 -	0,2	1,0
Österreich	76	33,3	109	0,9 -	1,5	1,4	116	19,4 -	216	18,8 -	1,7	1,9
Polen	8	33,3	16	33,3	0,2	2,0	15	53,1 -	26	50,0 -	0,2	1,7
Portugal	4	X	4	X	0,1	1,0	4	X	4	X	0,0	1,0
Russland	5	44,4 -	5	80,8 -	0,1	1,0	5	76,2 -	5	93,5 -	0,0	1,0
Schweden	102	56,9	110	52,8	1,5	1,1	133	62,2	142	49,5	1,2	1,1
Schweiz	91	8,3	175	38,9	2,4	1,9	153	5,5	285	12,2	2,3	1,9
Spanien	4	50,0 -	6	62,5 -	0,1	1,5	8	52,9 -	14	53,3 -	0,1	1,8
Tschechische Republik	4	X	4	X	0,1	1,0	6	20,0	6	14,3 -	0,0	1,0
Ukraine	-	-	-	-	-	-	2	X	2	X	0,0	1,0
Ungarn	-	-	-	-	-	-	4	42,9 -	4	81,8 -	0,0	1,0
sonstige europäische Länder	8	X	8	X	0,1	1,0	14	X	14	X	0,1	1,0
Zusammen	2 477	4,3	7 201	17,9	98,8	2,9	4 226	3,3	12 240	19,9	99,1	2,9
Afrika												
sonstige afrikanische Länder	2	X	4	X	0,1	2,0	2	33,3 -	4	33,3 -	0,0	2,0
Zusammen	2	X	4	X	0,1	2,0	2	33,3 -	4	33,3 -	0,0	2,0
Asien												
Israel	-	-	-	-	-	-	6	X	10	X	0,1	1,7
Japan	-	-	-	-	-	-	2	0,0	2	0,0	0,0	1,0
Zusammen	-	-	-	-	-	-	8	11,1 -	12	29,4 -	0,1	1,5
Amerika												
Kanada	3	50,0	9	30,8 -	0,1	3,0	3	57,1 -	9	57,1 -	0,1	3,0
USA	16	45,5	33	3,1	0,5	2,1	16	6,7	33	26,7 -	0,3	2,1
Brasilien	-	-	-	-	-	-	2	100,0	2	100,0	0,0	1,0
Zusammen	19	35,7	42	8,7 -	0,6	2,2	21	8,7 -	44	34,3 -	0,4	2,1
Australien und Ozeanien												
Australien	5	16,7 -	10	28,6 -	0,1	2,0	11	37,5	16	0,0	0,1	1,5
Neuseeland und Ozeanien	3	0,0	10	66,7	0,1	3,3	3	50,0 -	10	28,6 -	0,1	3,3
Zusammen	8	11,1 -	20	0,0	0,3	2,5	14	0,0	26	13,3 -	0,2	1,9
Ohne Angabe	6	X	19	X	0,3	3,2	6	X	19	X	0,2	3,2
Ausland zusammen	2 512	4,4	7 286	17,8	22,7	2,9	4 277	3,3	12 345	19,5	14,3	2,9
Insgesamt	12 732	3,9 -	32 027	1,4 -	100,0	2,5	32 371	3,8 -	86 509	2,1 -	100,0	2,7

1) Die "Anteile" beziehen sich in den Zeilen "Bundesrepublik Deutschland" und "Ausland zusammen" auf die Zeile "Insgesamt", bei den Herkunftsländern jeweils auf die Zeile "Ausland zusammen".

**5. Ankünfte, Übernachtungen und Aufenthaltsdauer der Gäste in Beherbergungsbetrieben
(einschl. Camping) nach Reisegebieten, Betriebsarten und zusammengefassten Gästegruppen**

Reisegebiet ----- Betriebsart ----- Ständiger Wohnsitz der Gäste	Juni 2008					Januar - Juni 2008				
	Ankünfte		Übernachtungen		durchschnittliche Aufenthaltsdauer	Ankünfte		Übernachtungen		durchschnittliche Aufenthaltsdauer
	insgesamt	Veränderung gegenüber dem Vorjahresmonat	insgesamt	Veränderung gegenüber dem Vorjahresmonat		insgesamt	Veränderung gegenüber dem Vorjahreszeitraum	insgesamt	Veränderung gegenüber dem Vorjahreszeitraum	
	Anzahl	%	Anzahl	%	Tage	Anzahl	%	Anzahl	%	Tage
Südharz										
Hotels										
Bundesrepublik Deutschland	3 858	12,8 -	8 550	18,2 -	2,2	19 594	2,6	45 595	3,9 -	2,3
anderer Wohnsitz	171	8,1 -	287	14,8 -	1,7	626	18,3	948	7,9 -	1,5
Zusammen	4 029	12,6 -	8 837	18,0 -	2,2	20 220	3,0	46 543	4,0 -	2,3
Hotels garnis										
Bundesrepublik Deutschland
anderer Wohnsitz
Zusammen
Gasthöfe										
Bundesrepublik Deutschland	283	7,2 -	458	14,4 -	1,6	1 350	0,6 -	2 402	0,5 -	1,8
anderer Wohnsitz	3	50,0 -	3	50,0 -	1,0
Zusammen	283	7,2 -	458	14,4 -	1,6	1 353	0,8 -	2 405	0,6 -	1,8
Pensionen										
Bundesrepublik Deutschland
anderer Wohnsitz
Zusammen
Hotellerie										
Bundesrepublik Deutschland	4 829	12,6 -	10 463	16,0 -	2,2	24 401	1,6	55 464	2,3 -	2,3
anderer Wohnsitz	260	9,1 -	410	16,5 -	1,6	996	7,9	1 791	14,4 -	1,8
Zusammen	5 089	12,4 -	10 873	16,0 -	2,1	25 397	1,9	57 255	2,7 -	2,3
Jugendherbergen und Hütten										
Bundesrepublik Deutschland	1 304	24,3	2 784	3,2 -	2,1	5 609	48,8	12 630	41,6	2,3
anderer Wohnsitz	29	190,0	57	235,3	2,0	62	50,8 -	168	43,6 -	2,7
Zusammen	1 333	25,9	2 841	1,8 -	2,1	5 671	45,6	12 798	38,9	2,3
Campingplätze										
Bundesrepublik Deutschland	199	.	489	.	2,5	473	.	1 324	.	2,8
anderer Wohnsitz	23	.	100	.	4,3	26	.	107	.	4,1
Zusammen	222	.	589	.	2,7	499	.	1 431	.	2,9
Erholungs-, Ferien-, Schulungsheime und Boardinghouses										
Bundesrepublik Deutschland
anderer Wohnsitz
Zusammen
Ferienzentren, Ferienhäuser und -wohnungen										
Bundesrepublik Deutschland	343	11,6 -	683	33,6 -	2,0	1 137	0,9	2 859	12,9 -	2,5
anderer Wohnsitz	55	3,8	58	9,4	1,1
Zusammen	343	11,6 -	683	33,6 -	2,0	1 192	1,0	2 917	12,5 -	2,4
Sonstiges Beherbergungsgewerbe (einschl. Camping)										
Bundesrepublik Deutschland
anderer Wohnsitz
Zusammen
Vorsorge- u. Rehabilitationskliniken										
Bundesrepublik Deutschland
anderer Wohnsitz
Zusammen
Beherbergungsbetriebe zusammen (einschl. Camping)										
Bundesrepublik Deutschland	7 335	6,1 -	16 851	11,9 -	2,3	34 127	7,7	82 467	3,8	2,4
anderer Wohnsitz	312	4,0	567	4,2	1,8	1 139	2,4	2 124	15,2 -	1,9
Zusammen	7 647	5,8 -	17 418	11,5 -	2,3	35 266	7,5	84 591	3,2	2,4
nachrichtlich:										
Beherbergungsstätten zusammen (ohne Camping)										
Bundesrepublik Deutschland	7 136	.	16 362	.	2,3	33 654	.	81 143	.	2,4
anderer Wohnsitz	289	.	467	.	1,6	1 113	.	2 017	.	1,8
Zusammen	7 425	.	16 829	.	2,3	34 767	.	83 160	.	2,4

Noch: 5. Ankünfte, Übernachtungen und Aufenthaltsdauer der Gäste in Beherbergungsbetrieben
 (einschl. Camping) nach Reisegebieten, Betriebsarten und zusammengefassten Gästegruppen

Reisegebiet ----- Betriebsart ----- Ständiger Wohnsitz der Gäste	Juni 2008					Januar - Juni 2008				
	Ankünfte		Übernachtungen		durchschnittliche Aufenthaltsdauer	Ankünfte		Übernachtungen		durchschnittliche Aufenthaltsdauer
	insgesamt	Veränderung gegenüber dem Vorjahresmonat	insgesamt	Veränderung gegenüber dem Vorjahresmonat		insgesamt	Veränderung gegenüber dem Vorjahreszeitraum	insgesamt	Veränderung gegenüber dem Vorjahreszeitraum	
	Anzahl	%	Anzahl	%	Tage	Anzahl	%	Anzahl	%	Tage
Thüringer Vogtland										
Hotels										
Bundesrepublik Deutschland	7 700	45,5 -	12 319	49,2 -	1,6	40 243	22,2 -	67 820	24,9 -	1,7
anderer Wohnsitz	1 800	80,7	2 632	52,0	1,5	5 791	31,9	10 261	24,5	1,8
Zusammen	9 500	37,2 -	14 951	42,5 -	1,6	46 034	18,0 -	78 081	20,8 -	1,7
Hotels garnis										
Bundesrepublik Deutschland	1 510	42,0 -	3 494	37,2 -	2,3	6 550	29,9 -	14 469	27,1 -	2,2
anderer Wohnsitz	291	110,9	302	106,8	1,0	849	99,8	936	92,6	1,1
Zusammen	1 801	34,3 -	3 796	33,5 -	2,1	7 399	24,3 -	15 405	24,2 -	2,1
Gasthöfe										
Bundesrepublik Deutschland	1 555	37,1 -	2 956	31,7 -	1,9	7 525	18,5 -	13 424	20,4 -	1,8
anderer Wohnsitz	79	3,9	105	7,1 -	1,3	392	9,5	609	44,5 -	1,6
Zusammen	1 634	35,8 -	3 061	31,0 -	1,9	7 917	17,4 -	14 033	21,9 -	1,8
Pensionen										
Bundesrepublik Deutschland	1 044	32,9 -	2 292	27,8 -	2,2	5 059	23,8 -	11 465	22,1 -	2,3
anderer Wohnsitz	77	26,2	203	17,8 -	2,6	251	0,4	700	26,1 -	2,8
Zusammen	1 121	30,6 -	2 495	27,1 -	2,2	5 310	23,0 -	12 165	22,4 -	2,3
Hotellerie										
Bundesrepublik Deutschland	11 809	43,1 -	21 061	43,6 -	1,8	59 377	22,9 -	107 178	24,4 -	1,8
anderer Wohnsitz	2 247	76,8	3 242	44,9	1,4	7 283	34,2	12 506	16,1	1,7
Zusammen	14 056	36,2 -	24 303	38,6 -	1,7	66 660	19,1 -	119 684	21,5 -	1,8
Jugendherbergen und Hütten										
Bundesrepublik Deutschland	704	97,2	1 331	92,3	1,9	2 035	68,5	4 218	43,9	2,1
anderer Wohnsitz	5	68,7 -	8	83,3 -	1,6	13	51,9 -	91	24,7	7,0
Zusammen	709	90,1	1 339	80,9	1,9	2 048	65,8	4 309	43,4	2,1
Campingplätze										
Bundesrepublik Deutschland	362	62,5 -	1 681	21,8 -	4,6	898	59,6 -	3 130	37,2 -	3,5
anderer Wohnsitz	125	10,7 -	178	5,3 -	1,4	147	31,0 -	213	24,7 -	1,4
Zusammen	487	56,0 -	1 859	20,5 -	3,8	1 045	57,1 -	3 343	36,5 -	3,2
Erholungs-, Ferien-, Schulungsheime und Boardinghouses										
Bundesrepublik Deutschland	1 246	18,2	3 958	11,0	3,2	5 006	9,5	15 424	6,7	3,1
anderer Wohnsitz	-	-	-	-	-	20	X	20	X	1,0
Zusammen	1 246	18,2	3 958	11,0	3,2	5 026	10,0	15 444	6,8	3,1
Ferienzentren, Ferienhäuser und -wohnungen										
Bundesrepublik Deutschland	339	1,5	1 266	11,4	3,7	1 357	17,9	4 598	24,0	3,4
anderer Wohnsitz	6	25,0 -	26	66,7 -	4,3	32	52,4	156	13,9	4,9
Zusammen	345	0,9	1 292	6,4	3,7	1 389	18,5	4 754	23,6	3,4
Sonstiges Beherbergungsgewerbe (einschl. Camping)										
Bundesrepublik Deutschland	2 651	2,2 -	8 236	9,2	3,1	9 296	1,6	27 370	4,9	2,9
anderer Wohnsitz	136	17,1 -	212	32,5 -	1,6	212	18,8 -	480	2,6 -	2,3
Zusammen	2 787	3,1 -	8 448	7,5	3,0	9 508	1,0	27 850	4,8	2,9
Vorsorge- u. Rehabilitationskliniken										
Bundesrepublik Deutschland	-	-	-	-	-	-	-	-	-	-
anderer Wohnsitz	-	-	-	-	-	-	-	-	-	-
Zusammen	-	-	-	-	-	-	-	-	-	-
Beherbergungsbetriebe zusammen (einschl. Camping)										
Bundesrepublik Deutschland	14 460	38,4 -	29 297	34,7 -	2,0	68 673	20,3 -	134 548	19,8 -	2,0
anderer Wohnsitz	2 383	66,1	3 454	35,3	1,4	7 495	31,8	12 986	15,3	1,7
Zusammen	16 843	32,4 -	32 751	30,9 -	1,9	76 168	17,0 -	147 534	17,6 -	1,9
nachrichtlich: Beherbergungsstätten zusammen (ohne Camping)										
Bundesrepublik Deutschland	14 098	37,4 -	27 616	35,3 -	2,0	67 775	19,2 -	131 418	19,3 -	1,9
anderer Wohnsitz	2 258	74,4	3 276	38,6	1,5	7 348	34,3	12 773	16,3	1,7
Zusammen	16 356	31,3 -	30 892	31,5 -	1,9	75 123	15,9 -	144 191	17,1 -	1,9

Noch: 5. Ankünfte, Übernachtungen und Aufenthaltsdauer der Gäste in Beherbergungsbetrieben
 (einschl. Camping) nach Reisegebieten, Betriebsarten und zusammengefassten Gästegruppen

Reisegebiet ----- Betriebsart ----- Ständiger Wohnsitz der Gäste	Juni 2008					Januar - Juni 2008				
	Ankünfte		Übernachtungen		durchschnittliche Aufenthaltsdauer	Ankünfte		Übernachtungen		durchschnittliche Aufenthaltsdauer
	insgesamt	Veränderung gegenüber dem Vorjahresmonat	insgesamt	Veränderung gegenüber dem Vorjahresmonat		insgesamt	Veränderung gegenüber dem Vorjahreszeitraum	insgesamt	Veränderung gegenüber dem Vorjahreszeitraum	
	Anzahl	%	Anzahl	%	Tage	Anzahl	%	Anzahl	%	Tage
Thüringer Wald										
Hotels										
Bundesrepublik Deutschland	60 100	8,8 -	148 003	9,2 -	2,5	336 211	2,6	859 900	1,9	2,6
anderer Wohnsitz	3 599	22,3	9 839	18,8	2,7	13 933	6,5	35 376	1,2 -	2,5
Zusammen	63 699	7,5 -	157 842	7,9 -	2,5	350 144	2,7	895 276	1,8	2,6
Hotels garnis										
Bundesrepublik Deutschland	1 320	27,2 -	2 642	21,9 -	2,0	6 776	1,4 -	14 668	2,8	2,2
anderer Wohnsitz	232	17,2	361	23,7 -	1,6	1 050	24,6 -	1 297	44,0 -	1,2
Zusammen	1 552	22,8 -	3 003	22,1 -	1,9	7 826	5,3 -	15 965	3,7 -	2,0
Gasthöfe										
Bundesrepublik Deutschland	13 368	15,7 -	29 590	14,9 -	2,2	63 523	8,4 -	141 452	9,6 -	2,2
anderer Wohnsitz	679	14,3	1 363	4,4 -	2,0	2 637	16,2	5 301	7,5 -	2,0
Zusammen	14 047	14,6 -	30 953	14,5 -	2,2	66 160	7,6 -	146 753	9,5 -	2,2
Pensionen										
Bundesrepublik Deutschland	5 840	0,3	15 208	4,8 -	2,6	28 910	3,8	74 396	0,3	2,6
anderer Wohnsitz	192	9,0 -	750	29,1 -	3,9	861	14,3	3 232	6,7	3,8
Zusammen	6 032	0,1 -	15 958	6,3 -	2,6	29 771	4,1	77 628	0,6	2,6
Hotellerie										
Bundesrepublik Deutschland	80 628	9,8 -	195 443	10,0 -	2,4	435 420	0,8	1 090 416	0,2	2,5
anderer Wohnsitz	4 702	19,2	12 313	9,6	2,6	18 481	5,6	45 206	3,6 -	2,4
Zusammen	85 330	8,6 -	207 756	9,0 -	2,4	453 901	1,0	1 135 622	0,0	2,5
Jugendherbergen und Hütten										
Bundesrepublik Deutschland	7 270	10,2 -	16 605	12,1 -	2,3	30 645	3,6	72 179	1,0 -	2,4
anderer Wohnsitz	282	10,2	1 332	137,0	4,7	724	0,8	2 838	18,5	3,9
Zusammen	7 552	9,6 -	17 937	7,8 -	2,4	31 369	3,5	75 017	0,4 -	2,4
Campingplätze										
Bundesrepublik Deutschland	5 811	1,3 -	13 588	0,2 -	2,3	16 268	3,1 -	41 237	3,0 -	2,5
anderer Wohnsitz	1 027	4,8 -	3 106	10,5	3,0	1 799	6,3 -	5 289	4,4	2,9
Zusammen	6 838	1,9 -	16 694	1,6	2,4	18 067	3,4 -	46 526	2,2 -	2,6
Erholungs-, Ferien-, Schulungsheime und Boardinghouses										
Bundesrepublik Deutschland	13 214	13,8	30 418	12,3	2,3	51 586	15,6	124 618	15,1	2,4
anderer Wohnsitz	233	33,1	1 097	5,9 -	4,7	392	38,0	1 626	16,8 -	4,1
Zusammen	13 447	14,1	31 515	11,6	2,3	51 978	15,7	126 244	14,5	2,4
Ferienzentren, Ferienhäuser und -wohnungen										
Bundesrepublik Deutschland	3 854	8,5 -	11 192	22,7 -	2,9	21 976	2,0 -	76 554	8,8 -	3,5
anderer Wohnsitz	267	X	1 005	104,3	3,8	494	54,9	2 314	37,9 -	4,7
Zusammen	4 121	3,1 -	12 197	18,6 -	3,0	22 470	1,2 -	78 868	10,0 -	3,5
Sonstiges Beherbergungsgewerbe (einschl. Camping)										
Bundesrepublik Deutschland	30 149	1,2	71 803	3,1 -	2,4	120 475	6,2	314 588	2,3	2,6
anderer Wohnsitz	1 809	16,5	6 540	30,0	3,6	3 409	5,2	12 067	8,2 -	3,5
Zusammen	31 958	1,9	78 343	1,0 -	2,5	123 884	6,2	326 655	1,8	2,6
Vorsorge- u. Rehabilitationskliniken										
Bundesrepublik Deutschland	3 423	10,8	78 970	9,3	23,1	19 636	2,2	440 969	4,3	22,5
anderer Wohnsitz	-	-	-	-	-	-	-	-	-	-
Zusammen	3 423	10,8	78 970	9,3	23,1	19 636	2,2	440 969	4,3	22,5
Beherbergungsbetriebe zusammen (einschl. Camping)										
Bundesrepublik Deutschland	114 200	6,6 -	346 216	4,7 -	3,0	575 531	2,0	1 845 973	1,5	3,2
anderer Wohnsitz	6 511	18,4	18 853	15,9	2,9	21 890	5,6	57 273	4,6 -	2,6
Zusammen	120 711	5,5 -	365 069	3,9 -	3,0	597 421	2,1	1 903 246	1,3	3,2
nachrichtlich: Beherbergungsstätten zusammen (ohne Camping)										
Bundesrepublik Deutschland	108 389	6,9 -	332 628	4,9 -	3,1	559 263	2,1	1 804 736	1,6	3,2
anderer Wohnsitz	5 484	24,1	15 747	17,0	2,9	20 091	6,8	51 984	5,4 -	2,6
Zusammen	113 873	5,7 -	348 375	4,1 -	3,1	579 354	2,3	1 856 720	1,4	3,2

Noch: 5. Ankünfte, Übernachtungen und Aufenthaltsdauer der Gäste in Beherbergungsbetrieben
(einschl. Camping) nach Reisegebieten, Betriebsarten und zusammengefassten Gästegruppen

Reisegebiet ----- Betriebsart ----- Ständiger Wohnsitz der Gäste	Juni 2008					Januar - Juni 2008				
	Ankünfte		Übernachtungen		durchschnittliche Aufenthaltsdauer	Ankünfte		Übernachtungen		durchschnittliche Aufenthaltsdauer
	insgesamt	Veränderung gegenüber dem Vorjahresmonat	insgesamt	Veränderung gegenüber dem Vorjahresmonat		insgesamt	Veränderung gegenüber dem Vorjahreszeitraum	insgesamt	Veränderung gegenüber dem Vorjahreszeitraum	
	Anzahl	%	Anzahl	%	Tage	Anzahl	%	Anzahl	%	Tage
Städte Eisenach, Erfurt, Jena, Weimar										
Hotels										
Bundesrepublik Deutschland	56 610	0,4 -	92 013	7,3 -	1,6	282 027	3,8	469 767	0,1 -	1,7
anderer Wohnsitz	9 136	13,5 -	16 468	20,1 -	1,8	35 814	3,5 -	70 655	6,7 -	2,0
Zusammen	65 746	2,4 -	108 481	9,5 -	1,7	317 841	3,0	540 422	1,0 -	1,7
Hotels garnis										
Bundesrepublik Deutschland	11 298	8,5 -	20 141	11,5 -	1,8	55 862	3,7	100 302	3,3	1,8
anderer Wohnsitz	1 678	15,1	2 617	0,2	1,6	7 526	7,9	12 477	12,9 -	1,7
Zusammen	12 976	6,0 -	22 758	10,3 -	1,8	63 388	4,2	112 779	1,2	1,8
Gasthöfe										
Bundesrepublik Deutschland	3 832	6,0	6 238	2,3 -	1,6	17 889	8,7	30 763	9,9	1,7
anderer Wohnsitz	172	1,7 -	324	10,7 -	1,9	778	6,8 -	2 123	25,9 -	2,7
Zusammen	4 004	5,6	6 562	2,8 -	1,6	18 667	8,0	32 886	6,6	1,8
Pensionen										
Bundesrepublik Deutschland	2 258	3,8 -	4 871	0,3	2,2	9 981	1,1	21 527	4,1	2,2
anderer Wohnsitz	81	6,9 -	168	12,0 -	2,1	320	3,6 -	711	16,3 -	2,2
Zusammen	2 339	3,9 -	5 039	0,1 -	2,2	10 301	1,0	22 238	3,3	2,2
Hotellerie										
Bundesrepublik Deutschland	73 998	1,5 -	123 263	7,5 -	1,7	365 759	4,0	622 359	1,0	1,7
anderer Wohnsitz	11 067	9,9 -	19 577	17,7 -	1,8	44 438	1,8 -	85 966	8,3 -	1,9
Zusammen	85 065	2,7 -	142 840	9,0 -	1,7	410 197	3,3	708 325	0,2 -	1,7
Jugendherbergen und Hütten										
Bundesrepublik Deutschland	7 512	8,6 -	15 197	9,6 -	2,0	30 797	6,2 -	62 048	7,7 -	2,0
anderer Wohnsitz	455	75,0	1 127	118,8	2,5	3 933	23,6	11 414	79,9	2,9
Zusammen	7 967	6,0 -	16 324	5,7 -	2,0	34 730	3,6 -	73 462	0,2 -	2,1
Campingplätze										
Bundesrepublik Deutschland
anderer Wohnsitz
Zusammen
Erholungs-, Ferien-, Schulungsheime und Boardinghouses										
Bundesrepublik Deutschland	2 990	6,7 -	7 174	5,3 -	2,4	15 524	3,0 -	37 610	2,2 -	2,4
anderer Wohnsitz	106	16,5	761	150,3	7,2	959	43,1	4 240	49,9	4,4
Zusammen	3 096	6,0 -	7 935	0,7	2,6	16 483	1,2 -	41 850	1,3	2,5
Ferienzentren, Ferienhäuser und -wohnungen										
Bundesrepublik Deutschland
anderer Wohnsitz
Zusammen
Sonstiges Beherbergungsgewerbe (einschl. Camping)										
Bundesrepublik Deutschland
anderer Wohnsitz
Zusammen
Vorsorge- u. Rehabilitationskliniken										
Bundesrepublik Deutschland
anderer Wohnsitz
Zusammen
Beherbergungsbetriebe zusammen (einschl. Camping)										
Bundesrepublik Deutschland	85 336	2,1 -	147 480	7,5 -	1,7	414 731	3,0	729 865	0,1	1,8
anderer Wohnsitz	11 797	7,8 -	21 755	12,6 -	1,8	49 905	0,5	102 698	1,2 -	2,1
Zusammen	97 133	2,9 -	169 235	8,2 -	1,7	464 636	2,7	832 563	0,0	1,8
nachrichtlich: Beherbergungsstätten zusammen (ohne Camping)										
Bundesrepublik Deutschland
anderer Wohnsitz
Zusammen

Noch: 5. Ankünfte, Übernachtungen und Aufenthaltsdauer der Gäste in Beherbergungsbetrieben
 (einschl. Camping) nach Reisegebieten, Betriebsarten und zusammengefassten Gästegruppen

Reisegebiet ----- Betriebsart ----- Ständiger Wohnsitz der Gäste	Juni 2008					Januar - Juni 2008				
	Ankünfte		Übernachtungen		durchschnittliche Aufenthaltsdauer	Ankünfte		Übernachtungen		durchschnittliche Aufenthaltsdauer
	insgesamt	Veränderung gegenüber dem Vorjahresmonat	insgesamt	Veränderung gegenüber dem Vorjahresmonat		insgesamt	Veränderung gegenüber dem Vorjahreszeitraum	insgesamt	Veränderung gegenüber dem Vorjahreszeitraum	
	Anzahl	%	Anzahl	%	Tage	Anzahl	%	Anzahl	%	Tage
Übriges Thüringen										
Hotels										
Bundesrepublik Deutschland	21 948	11,0 -	46 692	7,6 -	2,1	118 150	5,0 -	258 564	1,5	2,2
anderer Wohnsitz	2 732	30,2	7 096	71,2	2,6	9 449	16,0	20 419	29,5	2,2
Zusammen	24 680	7,8 -	53 788	1,6 -	2,2	127 599	3,7 -	278 983	3,2	2,2
Hotels garnis										
Bundesrepublik Deutschland	813	18,6 -	1 157	22,1 -	1,4	4 810	7,2 -	7 109	8,5 -	1,5
anderer Wohnsitz	445	0,9	467	2,0	1,0	1 612	33,6	1 654	15,8	1,0
Zusammen	1 258	12,6 -	1 624	16,5 -	1,3	6 422	0,5	8 763	4,7 -	1,4
Gasthöfe										
Bundesrepublik Deutschland	5 479	2,2 -	10 107	4,1 -	1,8	25 885	5,7	48 727	9,6	1,9
anderer Wohnsitz	246	8,2 -	528	3,7	2,1	1 120	6,4	2 334	15,8	2,1
Zusammen	5 725	2,5 -	10 635	3,7 -	1,9	27 005	5,8	51 061	9,9	1,9
Pensionen										
Bundesrepublik Deutschland	2 809	1,6	7 105	3,5 -	2,5	14 126	2,5	33 929	0,5	2,4
anderer Wohnsitz	143	12,6	644	35,3	4,5	700	11,1	3 028	12,9	4,3
Zusammen	2 952	2,1	7 749	1,2 -	2,6	14 826	2,9	36 957	1,4	2,5
Hotellerie										
Bundesrepublik Deutschland	31 049	8,8 -	65 061	7,0 -	2,1	162 971	2,9 -	348 329	2,3	2,1
anderer Wohnsitz	3 566	21,5	8 735	56,3	2,4	12 881	16,7	27 435	25,3	2,1
Zusammen	34 615	6,4 -	73 796	2,3 -	2,1	175 852	1,7 -	375 764	3,6	2,1
Jugendherbergen und Hütten										
Bundesrepublik Deutschland	4 152	11,1 -	9 741	6,5 -	2,3	13 712	13,9 -	32 697	12,3 -	2,4
anderer Wohnsitz	17	80,5 -	41	78,4 -	2,4	755	78,1	2 502	114,8	3,3
Zusammen	4 169	12,4 -	9 782	7,8 -	2,3	14 467	11,6 -	35 199	8,4 -	2,4
Campingplätze										
Bundesrepublik Deutschland	3 035	0,6	6 649	8,3 -	2,2	8 280	2,8	21 729	4,0	2,6
anderer Wohnsitz	1 082	13,2	3 027	15,7	2,8	1 867	13,3	5 055	22,5	2,7
Zusammen	4 117	3,6	9 676	2,0 -	2,4	10 147	4,6	26 784	7,0	2,6
Erholungs-, Ferien-, Schulungsheime und Boardinghouses										
Bundesrepublik Deutschland	10 767	10,2	24 845	1,9 -	2,3	35 561	11,2	90 065	11,0	2,5
anderer Wohnsitz	19	137,5	48	71,4	2,5	148	24,4	663	33,4	4,5
Zusammen	10 786	10,3	24 893	1,8 -	2,3	35 709	11,3	90 728	11,1	2,5
Ferienzentren, Ferienhäuser und -wohnungen										
Bundesrepublik Deutschland	4 268	14,4	10 206	2,6	2,4	12 576	17,0	31 427	8,6	2,5
anderer Wohnsitz	40	42,9	163	33,6	4,1	149	44,7	717	36,6	4,8
Zusammen	4 308	14,6	10 369	3,0	2,4	12 725	17,3	32 144	9,1	2,5
Sonstiges Beherbergungsgewerbe (einschl. Camping)										
Bundesrepublik Deutschland	22 222	4,9	51 441	2,8 -	2,3	70 129	5,1	175 918	4,5	2,5
anderer Wohnsitz	1 158	7,3	3 279	10,9	2,8	2 919	27,2	8 937	41,6	3,1
Zusammen	23 380	5,0	54 720	2,1 -	2,3	73 048	5,9	184 855	5,9	2,5
Vorsorge- u. Rehabilitationskliniken										
Bundesrepublik Deutschland	2 853	9,8	62 465	6,0	21,9	16 336	6,4	358 616	4,6	22,0
anderer Wohnsitz	1	0,0	11	57,1	11,0	26	18,2	178	18,7	6,8
Zusammen	2 854	9,8	62 476	6,0	21,9	16 362	6,4	358 794	4,6	21,9
Beherbergungsbetriebe zusammen (einschl. Camping)										
Bundesrepublik Deutschland	56 124	2,9 -	178 967	1,6 -	3,2	249 436	0,2 -	882 863	3,6	3,5
anderer Wohnsitz	4 725	17,7	12 025	40,6	2,5	15 826	18,5	36 550	28,9	2,3
Zusammen	60 849	1,6 -	190 992	0,3	3,1	265 262	0,8	919 413	4,5	3,5
nachrichtlich:										
Beherbergungsstätten zusammen (ohne Camping)										
Bundesrepublik Deutschland	53 089	3,1 -	172 318	1,3 -	3,2	241 156	0,3 -	861 134	3,6	3,6
anderer Wohnsitz	3 643	19,1	8 998	51,6	2,5	13 959	19,3	31 495	30,0	2,3
Zusammen	56 732	2,0 -	181 316	0,5	3,2	255 115	0,6	892 629	4,4	3,5

6. Ankünfte, Übernachtungen und Aufenthaltsdauer der Gäste in Beherbergungsstätten nach Gemeindegruppen und zusammengefassten Gästegruppen (ohne Camping)

Gemeindegruppe ----- Ständiger Wohnsitz der Gäste	Juni 2008					Januar - Juni 2008				
	Ankünfte		Übernachtungen		durchschnittliche Aufenthaltsdauer	Ankünfte		Übernachtungen		durchschnittliche Aufenthaltsdauer
	insgesamt	Veränderung gegenüber dem Vorjahresmonat	insgesamt	Veränderung gegenüber dem Vorjahresmonat		insgesamt	Veränderung gegenüber dem Vorjahreszeitraum	insgesamt	Veränderung gegenüber dem Vorjahreszeitraum	
	Anzahl	%	Anzahl	%	Tage	Anzahl	%	Anzahl	%	Tage
Mineral-, Moor-, Sole- und Thermalbäder										
Bundesrepublik Deutschland	12 897	6,1 -	112 601	5,5	8,7	71 121	1,8 -	629 964	6,4	8,9
anderer Wohnsitz	401	17,3 -	775	40,2 -	1,9	1 944	2,7 -	4 476	17,9 -	2,3
Zusammen	13 298	6,4 -	113 376	5,0	8,5	73 065	1,8 -	634 440	6,2	8,7
Orte mit Kurbetrieb										
Bundesrepublik Deutschland	2 215	6,6	26 494	9,9	12,0	12 430	3,3	149 350	1,9	12,0
anderer Wohnsitz	33	19,5 -	57	69,4 -	1,7	94	44,7 -	200	77,3 -	2,1
Zusammen	2 248	6,1	26 551	9,3	11,8	12 524	2,7	149 550	1,5	11,9
Heilklimatische Kurorte										
Bundesrepublik Deutschland	4 593	5,3	21 141	9,8	4,6	23 880	1,9	115 720	3,0	4,8
anderer Wohnsitz	58	241,2	129	186,7	2,2	186	69,1	418	84,1	2,2
Zusammen	4 651	6,3	21 270	10,2	4,6	24 066	2,3	116 138	3,2	4,8
Kneippkurorte										
Bundesrepublik Deutschland	2 909	4,2	16 383	9,1 -	5,6	16 892	18,2	97 368	1,9	5,8
anderer Wohnsitz	36	71,0 -	110	57,7 -	3,1	222	3,9 -	411	23,3 -	1,9
Zusammen	2 945	1,0	16 493	9,8 -	5,6	17 114	17,8	97 779	1,8	5,7
Heilbäder zusammen										
Bundesrepublik Deutschland	22 614	1,5 -	176 619	5,1	7,8	124 323	1,8	992 402	4,9	8,0
anderer Wohnsitz	528	20,8 -	1 071	40,1 -	2,0	2 446	2,5 -	5 505	22,5 -	2,3
Zusammen	23 142	2,0 -	177 690	4,6	7,7	126 769	1,7	997 907	4,7	7,9
Luftkurorte										
Bundesrepublik Deutschland	17 095	12,2 -	48 605	13,4 -	2,8	109 615	0,8 -	334 599	1,6 -	3,1
anderer Wohnsitz	567	11,0	1 745	0,8	3,1	2 716	5,4 -	9 393	7,0 -	3,5
Zusammen	17 662	11,6 -	50 350	13,0 -	2,9	112 331	0,9 -	343 992	1,7 -	3,1
Erholungsorte										
Bundesrepublik Deutschland	27 044	11,5 -	71 378	11,4 -	2,6	139 362	0,9 -	372 562	0,9 -	2,7
anderer Wohnsitz	1 088	55,2	2 926	25,8	2,7	4 295	28,5	10 258	8,2 -	2,4
Zusammen	28 132	10,0 -	74 304	10,4 -	2,6	143 657	0,2 -	382 820	1,1 -	2,7
Sonstige Gemeinden										
Bundesrepublik Deutschland	212 525	6,4 -	438 659	8,3 -	2,1	994 611	1,2	2 101 406	0,5	2,1
anderer Wohnsitz	21 508	6,6	45 086	8,4	2,1	84 359	6,5	179 712	5,4	2,1
Zusammen	234 033	5,3 -	483 745	7,0 -	2,1	1 078 970	1,6	2 281 118	0,8	2,1
Gemeindegruppen zusammen										
Bundesrepublik Deutschland	279 278	6,9 -	735 261	6,1 -	2,6	1 367 911	0,9	3 800 969	1,2	2,8
anderer Wohnsitz	23 691	7,4	50 828	7,1	2,1	93 816	6,7	204 868	3,0	2,2
Insgesamt	302 969	5,9 -	786 089	5,4 -	2,6	1 461 727	1,2	4 005 837	1,3	2,7

7. Ankünfte, Übernachtungen und Aufenthaltsdauer der Gäste in Beherbergungsstätten nach Kreisen und zusammengefassten Gästegruppen (ohne Camping)

Kreisfreie Stadt Landkreis Land ----- Ständiger Wohnsitz der Gäste	Juni 2008					Januar - Juni 2008				
	Ankünfte		Übernachtungen		durchschnittliche Aufenthaltsdauer	Ankünfte		Übernachtungen		durchschnittliche Aufenthaltsdauer
	insgesamt	Veränderung gegenüber dem Vorjahresmonat	insgesamt	Veränderung gegenüber dem Vorjahresmonat		insgesamt	Veränderung gegenüber dem Vorjahreszeitraum	insgesamt	Veränderung gegenüber dem Vorjahreszeitraum	
	Anzahl	%	Anzahl	%	Tage	Anzahl	%	Anzahl	%	Tage
Stadt Erfurt										
Bundesrepublik Deutschland	31 863	2,1 -	55 723	5,1 -	1,7	158 674	0,2	275 186	0,3 -	1,7
anderer Wohnsitz	3 110	23,3 -	5 855	23,4 -	1,9	15 068	6,0 -	30 530	3,0 -	2,0
Zusammen	34 973	4,5 -	61 578	7,2 -	1,8	173 742	0,3 -	305 716	0,5 -	1,8
Stadt Gera										
Bundesrepublik Deutschland	6 790	51,9 -	12 559	52,4 -	1,8	34 879	28,7 -	64 978	30,9 -	1,9
anderer Wohnsitz	1 927	102,6	2 667	73,3	1,4	5 811	40,9	8 892	16,4	1,5
Zusammen	8 717	42,2 -	15 226	45,5 -	1,7	40 690	23,3 -	73 870	27,4 -	1,8
Stadt Jena										
Bundesrepublik Deutschland	11 771	10,3 -	20 875	16,5 -	1,8	59 964	0,6 -	110 362	2,8 -	1,8
anderer Wohnsitz	2 714	9,3 -	6 139	11,9 -	2,3	11 106	3,0	30 713	11,2	2,8
Zusammen	14 485	10,1 -	27 014	15,5 -	1,9	71 070	0,0	141 075	0,1 -	2,0
Stadt Suhl										
Bundesrepublik Deutschland	6 520	6,1	17 881	7,7	2,7	40 613	11,4	106 437	5,5	2,6
anderer Wohnsitz	588	29,2	3 516	70,3	6,0	2 015	15,6 -	8 084	13,4 -	4,0
Zusammen	7 108	7,7	21 397	14,7	3,0	42 628	9,7	114 521	3,9	2,7
Stadt Weimar										
Bundesrepublik Deutschland	27 364	13,1	47 630	4,1	1,7	127 210	11,9	229 017	5,1	1,8
anderer Wohnsitz	3 956	26,6	6 884	21,4	1,7	15 882	10,5	28 599	0,8	1,8
Zusammen	31 320	14,6	54 514	6,0	1,7	143 092	11,7	257 616	4,6	1,8
Stadt Eisenach										
Bundesrepublik Deutschland	13 873	18,0 -	22 404	23,4 -	1,6	67 700	2,4 -	113 034	5,6 -	1,7
anderer Wohnsitz	1 899	24,2 -	2 707	38,2 -	1,4	7 617	8,0 -	12 438	23,1 -	1,6
Zusammen	15 772	18,8 -	25 111	25,3 -	1,6	75 317	3,0 -	125 472	7,7 -	1,7
Eichsfeld										
Bundesrepublik Deutschland	7 181	6,4	23 552	3,4 -	3,3	33 688	7,3	116 653	3,8	3,5
anderer Wohnsitz	247	10,2 -	605	12,7 -	2,4	1 062	23,1 -	2 712	20,6 -	2,6
Zusammen	7 428	5,8	24 157	3,7 -	3,3	34 750	6,0	119 365	3,1	3,4
Nordhausen										
Bundesrepublik Deutschland	7 136	7,3 -	16 362	13,2 -	2,3	33 654	7,3	81 143	3,3	2,4
anderer Wohnsitz	289	2,4 -	467	8,1 -	1,6	1 113	1,0	2 017	17,5 -	1,8
Zusammen	7 425	7,2 -	16 829	13,1 -	2,3	34 767	7,1	83 160	2,7	2,4
Wartburgkreis										
Bundesrepublik Deutschland	10 412	8,6 -	62 914	3,0	6,0	49 561	8,1	332 903	7,9	6,7
anderer Wohnsitz	252	24,1 -	465	58,1 -	1,8	1 091	2,4	2 301	16,4 -	2,1
Zusammen	10 664	9,0 -	63 379	1,9	5,9	50 652	8,0	335 204	7,7	6,6
Unstrut-Hainich-Kreis										
Bundesrepublik Deutschland	9 000	4,8	30 596	4,1	3,4	39 232	6,2	150 092	7,0	3,8
anderer Wohnsitz	243	74,8	540	72,0	2,2	1 317	72,2	3 146	72,3	2,4
Zusammen	9 243	5,9	31 136	4,8	3,4	40 549	7,5	153 238	7,9	3,8
Kyffhäuserkreis										
Bundesrepublik Deutschland	9 472	9,2 -	28 723	7,7 -	3,0	34 445	2,5 -	122 468	0,8	3,6
anderer Wohnsitz	252	26,6	555	45,3	2,2	1 184	30,3	2 495	24,6	2,1
Zusammen	9 724	8,5 -	29 278	7,0 -	3,0	35 629	1,6 -	124 963	1,2	3,5
Schmalkalden-Meiningen										
Bundesrepublik Deutschland	20 824	14,0 -	49 179	15,8 -	2,4	117 564	5,9 -	308 925	7,1 -	2,6
anderer Wohnsitz	511	10,7 -	1 518	9,1	3,0	2 530	12,9 -	8 531	6,7 -	3,4
Zusammen	21 335	14,0 -	50 697	15,2 -	2,4	120 094	6,0 -	317 456	7,1 -	2,6

Noch: 7. Ankünfte, Übernachtungen und Aufenthaltsdauer der Gäste in Beherbergungsstätten nach Kreisen und zusammengefassten Gästegruppen (ohne Camping)

Kreisfreie Stadt Landkreis Land ----- Ständiger Wohnsitz der Gäste	Juni 2008					Januar - Juni 2008				
	Ankünfte		Übernachtungen		durchschnittliche Aufenthaltsdauer	Ankünfte		Übernachtungen		durchschnittliche Aufenthaltsdauer
	insgesamt	Veränderung gegenüber dem Vorjahresmonat	insgesamt	Veränderung gegenüber dem Vorjahresmonat		insgesamt	Veränderung gegenüber dem Vorjahreszeitraum	insgesamt	Veränderung gegenüber dem Vorjahreszeitraum	
	Anzahl	%	Anzahl	%	Tage	Anzahl	%	Anzahl	%	Tage
Gotha										
Bundesrepublik Deutschland	24 968	1,6 -	70 688	6,3 -	2,8	129 273	6,1	383 824	2,3	3,0
anderer Wohnsitz	1 713	28,8	3 347	8,7 -	2,0	6 800	31,3	15 026	15,2	2,2
Zusammen	26 681	0,1 -	74 035	6,4 -	2,8	136 073	7,2	398 850	2,7	2,9
Sömmerda										
Bundesrepublik Deutschland	4 236	12,2	9 201	25,3	2,2	17 603	14,3	36 290	23,9	2,1
anderer Wohnsitz	50	15,3 -	236	51,3	4,7	504	90,9	2 038	129,8	4,0
Zusammen	4 286	11,7	9 437	25,9	2,2	18 107	15,6	38 328	27,0	2,1
Hildburghausen										
Bundesrepublik Deutschland	9 719	12,5 -	44 666	1,8	4,6	58 055	2,8 -	261 079	2,5	4,5
anderer Wohnsitz	542	117,7	1 442	56,6	2,7	1 150	26,0	2 886	9,9 -	2,5
Zusammen	10 261	9,7 -	46 108	2,9	4,5	59 205	2,4 -	263 965	2,4	4,5
Ilm-Kreis										
Bundesrepublik Deutschland	14 471	2,6	33 881	0,9	2,3	67 649	3,9	168 763	3,9	2,5
anderer Wohnsitz	772	15,2	1 904	10,4 -	2,5	2 763	0,4 -	7 582	18,7 -	2,7
Zusammen	15 243	3,1	35 785	0,2	2,3	70 412	3,8	176 345	2,6	2,5
Weimarer Land										
Bundesrepublik Deutschland	10 999	5,7 -	41 422	2,1	3,8	55 837	7,8 -	228 185	4,6	4,1
anderer Wohnsitz	1 189	5,8	1 851	9,9	1,6	4 967	24,4	8 596	18,9	1,7
Zusammen	12 188	4,7 -	43 273	2,4	3,6	60 804	5,8 -	236 781	5,0	3,9
Sonneberg										
Bundesrepublik Deutschland	4 503	17,5 -	13 796	0,3	3,1	25 814	10,6	78 143	18,2	3,0
anderer Wohnsitz	88	39,3 -	398	36,3	4,5	518	9,4 -	1 437	0,9 -	2,8
Zusammen	4 591	18,0 -	14 194	1,1	3,1	26 332	10,1	79 580	17,8	3,0
Saalfeld-Rudolstadt										
Bundesrepublik Deutschland	17 771	8,3 -	48 089	10,6 -	2,7	77 287	3,5	218 759	2,7	2,8
anderer Wohnsitz	648	105,1	2 525	138,4	3,9	1 818	50,5	5 185	47,3	2,9
Zusammen	18 419	6,5 -	50 614	7,7 -	2,7	79 105	4,2	223 944	3,4	2,8
Saale-Holzland-Kreis										
Bundesrepublik Deutschland	7 628	12,7 -	29 321	6,1 -	3,8	40 443	6,0 -	166 952	1,0 -	4,1
anderer Wohnsitz	894	10,2	2 312	51,0	2,6	3 138	6,8	6 872	32,7	2,2
Zusammen	8 522	10,7 -	31 633	3,4 -	3,7	43 581	5,2 -	173 824	0,0	4,0
Saale-Orla-Kreis										
Bundesrepublik Deutschland	10 896	1,0 -	31 239	2,6 -	2,9	45 962	1,0	140 842	0,2 -	3,1
anderer Wohnsitz	708	6,6	1 387	3,2	2,0	3 038	4,4 -	5 271	9,5 -	1,7
Zusammen	11 604	0,6 -	32 626	2,4 -	2,8	49 000	0,6	146 113	0,5 -	3,0
Greiz										
Bundesrepublik Deutschland	6 444	11,6 -	13 509	5,9 -	2,1	28 533	7,0 -	59 190	3,9 -	2,1
anderer Wohnsitz	266	12,5 -	457	33,8 -	1,7	1 343	10,4	3 286	15,2	2,4
Zusammen	6 710	11,6 -	13 966	7,2 -	2,1	29 876	6,4 -	62 476	3,1 -	2,1
Altenburger Land										
Bundesrepublik Deutschland	5 437	8,7 -	11 051	11,4 -	2,0	24 271	3,4	47 744	0,3 -	2,0
anderer Wohnsitz	833	69,7	3 051	133,3	3,7	1 981	25,1	6 231	49,4	3,1
Zusammen	6 270	2,8 -	14 102	2,4	2,2	26 252	4,8	53 975	3,6	2,1
Thüringen										
Bundesrepublik Deutschland	279 278	6,9 -	735 261	6,1 -	2,6	1 367 911	0,9	3 800 969	1,2	2,8
anderer Wohnsitz	23 691	7,4	50 828	7,1	2,1	93 816	6,7	204 868	3,0	2,2
Insgesamt	302 969	5,9 -	786 089	5,4 -	2,6	1 461 727	1,2	4 005 837	1,3	2,7

**8. Ankünfte, Übernachtungen und Aufenthaltsdauer der Gäste in Beherbergungsstätten
nach Kreisen, ausgewählten Betriebsarten und zusammengefassten Gästegruppen (ohne Camping)**

Kreisfreie Stadt Landkreis ----- Betriebsart ----- Ständiger Wohnsitz der Gäste	Juni 2008					Januar - Juni 2008				
	Ankünfte		Übernachtungen		durchschnittliche Aufenthaltsdauer	Ankünfte		Übernachtungen		durchschnittliche Aufenthaltsdauer
	insgesamt	Veränderung gegenüber dem Vorjahresmonat	insgesamt	Veränderung gegenüber dem Vorjahresmonat		insgesamt	Veränderung gegenüber dem Vorjahreszeitraum	insgesamt	Veränderung gegenüber dem Vorjahreszeitraum	
	Anzahl	%	Anzahl	%	Tage	Anzahl	%	Anzahl	%	Tage
Stadt Erfurt										
Hotellerie										
Bundesrepublik Deutschland	28 278	2,3 -	47 938	4,3 -	1,7	142 585	0,8	237 108	0,9	1,7
anderer Wohnsitz	2 949	25,5 -	5 266	28,9 -	1,8	13 672	9,2 -	25 984	10,6 -	1,9
Zusammen	31 227	5,1 -	53 204	7,5 -	1,7	156 257	0,2 -	263 092	0,4 -	1,7
darunter										
Hotels										
Bundesrepublik Deutschland	23 773	0,5 -	39 080	3,7 -	1,6	120 245	2,1	194 376	1,0	1,6
anderer Wohnsitz	2 664	25,1 -	4 667	29,7 -	1,8	12 247	9,1 -	22 789	12,0 -	1,9
Zusammen	26 437	3,6 -	43 747	7,4 -	1,7	132 492	0,9	217 165	0,5 -	1,6
Gasthöfe										
Bundesrepublik Deutschland	962	6,8 -	1 756	3,1	1,8	4 934	0,6 -	8 701	5,5	1,8
anderer Wohnsitz	43	72,0	58	100,0	1,3	136	7,5 -	401	14,9	2,9
Zusammen	1 005	4,9 -	1 814	4,7	1,8	5 070	0,8 -	9 102	5,9	1,8
Stadt Gera										
Hotellerie										
Bundesrepublik Deutschland	6 678	52,3 -	12 111	53,4 -	1,8	34 347	29,2 -	63 055	31,9 -	1,8
anderer Wohnsitz	1 927	102,6	2 667	73,3	1,4	5 811	40,9	8 892	16,4	1,5
Zusammen	8 605	42,4 -	14 778	46,3 -	1,7	40 158	23,7 -	71 947	28,3 -	1,8
darunter										
Hotels										
Bundesrepublik Deutschland	4 820	52,9 -	7 847	56,5 -	1,6	25 521	27,5 -	44 104	31,3 -	1,7
anderer Wohnsitz	1 606	99,5	2 317	71,8	1,4	4 853	34,1	7 733	13,1	1,6
Zusammen	6 426	41,8 -	10 164	47,6 -	1,6	30 374	21,7 -	51 837	27,1 -	1,7
Gasthöfe										
Bundesrepublik Deutschland	368	54,5 -	813	52,7 -	2,2	1 996	26,4 -	3 911	36,6 -	2,0
anderer Wohnsitz	12	33,3	18	25,0 -	1,5	67	86,1	152	126,9	2,3
Zusammen	380	53,5 -	831	52,3 -	2,2	2 063	24,9 -	4 063	34,9 -	2,0
Stadt Jena										
Hotellerie										
Bundesrepublik Deutschland	10 832	9,0 -	18 860	16,6 -	1,7	56 286	0,2	101 849	2,5 -	1,8
anderer Wohnsitz	2 691	9,0 -	6 070	11,1 -	2,3	10 652	2,2	27 551	2,5	2,6
Zusammen	13 523	9,0 -	24 930	15,3 -	1,8	66 938	0,5	129 400	1,5 -	1,9
darunter										
Hotels										
Bundesrepublik Deutschland	7 120	13,4 -	12 658	18,5 -	1,8	37 835	2,2 -	69 912	4,4 -	1,8
anderer Wohnsitz	2 408	10,7 -	5 409	10,8 -	2,2	9 232	2,4	23 595	5,4	2,6
Zusammen	9 528	12,7 -	18 067	16,4 -	1,9	47 067	1,3 -	93 507	2,1 -	2,0
Gasthöfe										
Bundesrepublik Deutschland	1 639	0,4 -	2 636	18,9 -	1,6	7 760	5,0	13 187	1,7	1,7
anderer Wohnsitz	82	4,7 -	204	15,4 -	2,5	464	10,4 -	1 466	34,9 -	3,2
Zusammen	1 721	0,6 -	2 840	18,6 -	1,7	8 224	4,0	14 653	3,7 -	1,8

Noch: 8. Ankünfte, Übernachtungen und Aufenthaltsdauer der Gäste in Beherbergungsstätten nach Kreisen, ausgewählten Betriebsarten und zusammengefassten Gästegruppen (ohne Camping)

Kreisfreie Stadt Landkreis ----- Betriebsart ----- Ständiger Wohnsitz der Gäste	Juni 2008					Januar - Juni 2008				
	Ankünfte		Übernachtungen		durchschnittliche Aufenthaltsdauer	Ankünfte		Übernachtungen		durchschnittliche Aufenthaltsdauer
	insgesamt	Veränderung gegenüber dem Vorjahresmonat	insgesamt	Veränderung gegenüber dem Vorjahresmonat		insgesamt	Veränderung gegenüber dem Vorjahreszeitraum	insgesamt	Veränderung gegenüber dem Vorjahreszeitraum	
	Anzahl	%	Anzahl	%	Tage	Anzahl	%	Anzahl	%	Tage
Stadt Suhl										
Hotellerie										
Bundesrepublik Deutschland	6 461	6,2	17 658	9,1	2,7	40 076	11,7	104 107	6,1	2,6
anderer Wohnsitz	588	33,0	3 516	93,8	6,0	1 995	13,1 -	7 934	2,1	4,0
Zusammen	7 049	8,0	21 174	17,6	3,0	42 071	10,2	112 041	5,8	2,7
darunter										
Hotels										
Bundesrepublik Deutschland	5 843	6,1	16 252	9,3	2,8	36 437	11,3	95 884	6,1	2,6
anderer Wohnsitz	551	33,7	3 201	115,7	5,8	1 936	12,8 -	7 579	3,8	3,9
Zusammen	6 394	8,0	19 453	19,0	3,0	38 373	9,8	103 463	6,0	2,7
Gasthöfe										
Bundesrepublik Deutschland	264	28,2	705	13,5	2,7	1 426	19,6	3 734	9,5 -	2,6
anderer Wohnsitz	-	-	-	-	-	2	66,7 -	6	66,7 -	3,0
Zusammen	264	28,2	705	13,5	2,7	1 428	19,2	3 740	9,7 -	2,6
Stadt Weimar										
Hotellerie										
Bundesrepublik Deutschland	22 160	18,5	36 485	7,2	1,6	104 364	15,3	180 657	7,2	1,7
anderer Wohnsitz	3 610	21,5	5 617	5,7	1,6	12 865	6,5	20 673	7,4 -	1,6
Zusammen	25 770	18,9	42 102	7,0	1,6	117 229	14,3	201 330	5,5	1,7
darunter										
Hotels										
Bundesrepublik Deutschland	15 655	27,5	24 607	11,7	1,6	72 672	17,0	122 387	6,5	1,7
anderer Wohnsitz	2 487	18,9	4 143	4,9	1,7	7 921	3,0	14 006	9,7 -	1,8
Zusammen	18 142	26,2	28 750	10,7	1,6	80 593	15,4	136 393	4,6	1,7
Gasthöfe										
Bundesrepublik Deutschland	417	87,8	717	122,0	1,7	2 277	55,6	3 927	59,4	1,7
anderer Wohnsitz	12	65,7 -	21	63,8 -	1,8	42	57,1 -	69	52,4 -	1,6
Zusammen	429	66,9	738	93,7	1,7	2 319	48,6	3 996	53,2	1,7
Stadt Eisenach										
Hotellerie										
Bundesrepublik Deutschland	12 728	18,3 -	19 980	24,7 -	1,6	62 524	1,7 -	102 745	5,1 -	1,6
anderer Wohnsitz	1 817	24,0 -	2 624	38,0 -	1,4	7 249	5,9 -	11 758	24,0 -	1,6
Zusammen	14 545	19,1 -	22 604	26,5 -	1,6	69 773	2,1 -	114 503	7,5 -	1,6
darunter										
Hotels										
Bundesrepublik Deutschland	10 062	19,1 -	15 668	25,8 -	1,6	51 275	3,3 -	83 092	7,7 -	1,6
anderer Wohnsitz	1 577	28,8 -	2 249	43,1 -	1,4	6 414	7,7 -	10 265	13,9 -	1,6
Zusammen	11 639	20,6 -	17 917	28,6 -	1,5	57 689	3,8 -	93 357	8,4 -	1,6
Gasthöfe										
Bundesrepublik Deutschland	814	13,5	1 129	1,7	1,4	2 918	10,6	4 948	15,0	1,7
anderer Wohnsitz	35	20,7	41	17,1	1,2	136	88,9	187	55,8	1,4
Zusammen	849	13,8	1 170	2,2	1,4	3 054	12,7	5 135	16,1	1,7

Noch: 8. Ankünfte, Übernachtungen und Aufenthaltsdauer der Gäste in Beherbergungsstätten
nach Kreisen, ausgewählten Betriebsarten und zusammengefassten Gästegruppen (ohne Camping)

Kreisfreie Stadt Landkreis ----- Betriebsart ----- Ständiger Wohnsitz der Gäste	Juni 2008					Januar - Juni 2008				
	Ankünfte		Übernachtungen		durchschnittliche Aufenthaltsdauer	Ankünfte		Übernachtungen		durchschnittliche Aufenthaltsdauer
	insgesamt	Veränderung gegenüber dem Vorjahresmonat	insgesamt	Veränderung gegenüber dem Vorjahresmonat		insgesamt	Veränderung gegenüber dem Vorjahreszeitraum	insgesamt	Veränderung gegenüber dem Vorjahreszeitraum	
	Anzahl	%	Anzahl	%	Tage	Anzahl	%	Anzahl	%	Tage
Eichsfeld										
Hotellerie										
Bundesrepublik Deutschland	4 430	5,3	8 129	0,0	1,8	21 361	10,2	40 405	9,2	1,9
anderer Wohnsitz	238	9,8 -	571	13,0 -	2,4	1 011	23,2 -	2 479	21,2 -	2,5
Zusammen	4 668	4,4	8 700	0,9 -	1,9	22 372	8,1	42 884	6,8	1,9
darunter										
Hotels										
Bundesrepublik Deutschland	3 405	0,5	6 278	4,0 -	1,8	16 454	7,3	30 957	6,1	1,9
anderer Wohnsitz	224	2,6 -	522	3,9 -	2,3	964	20,4 -	2 342	18,3 -	2,4
Zusammen	3 629	0,3	6 800	4,0 -	1,9	17 418	5,2	33 299	3,9	1,9
Gasthöfe										
Bundesrepublik Deutschland	926	27,2	1 579	12,6	1,7	4 370	22,3	8 176	19,7	1,9
anderer Wohnsitz	13	0,0	48	40,0 -	3,7	45	4,3 -	135	29,7 -	3,0
Zusammen	939	26,7	1 627	9,8	1,7	4 415	22,0	8 311	18,3	1,9
Sonstiges Beherbergungsgewerbe										
Bundesrepublik Deutschland	2 210	10,7	6 200	8,9 -	2,8	9 357	4,4	24 548	0,9 -	2,6
anderer Wohnsitz	8	20,0 -	23	23,3 -	2,9	26	40,9 -	76	44,9 -	2,9
Zusammen	2 218	10,5	6 223	9,0 -	2,8	9 383	4,2	24 624	1,2 -	2,6
darunter										
Ferienzentren, Ferienhäuser und -wohnungen										
Bundesrepublik Deutschland	60	27,7 -	265	32,2 -	4,4	297	6,6 -	1 256	4,2	4,2
anderer Wohnsitz	-	-	-	-	-	3	50,0	15	7,1	5,0
Zusammen	60	27,7 -	265	32,2 -	4,4	300	6,2 -	1 271	4,3	4,2
Vorsorge- u. Rehabilitationskliniken										
Bundesrepublik Deutschland	541	0,2 -	9 223	2,4 -	17,0	2 970	2,9 -	51 700	2,2	17,4
anderer Wohnsitz	1	0,0	11	57,1	11,0	25	25,0	157	20,8	6,3
Zusammen	542	0,2 -	9 234	2,3 -	17,0	2 995	2,8 -	51 857	2,2	17,3
Nordhausen										
Hotellerie										
Bundesrepublik Deutschland	4 829	12,6 -	10 463	16,0 -	2,2	24 401	1,6	55 464	2,3 -	2,3
anderer Wohnsitz	260	9,1 -	410	16,5 -	1,6	996	7,9	1 791	14,4 -	1,8
Zusammen	5 089	12,4 -	10 873	16,0 -	2,1	25 397	1,9	57 255	2,7 -	2,3
darunter										
Hotels										
Bundesrepublik Deutschland	3 858	12,8 -	8 550	18,2 -	2,2	19 594	2,6	45 595	3,9 -	2,3
anderer Wohnsitz	171	8,1 -	287	14,8 -	1,7	626	18,3	948	7,9 -	1,5
Zusammen	4 029	12,6 -	8 837	18,0 -	2,2	20 220	3,0	46 543	4,0 -	2,3
Gasthöfe										
Bundesrepublik Deutschland	283	7,2 -	458	14,4 -	1,6	1 350	0,6 -	2 402	0,5 -	1,8
anderer Wohnsitz	-	-	-	-	-	3	50,0 -	3	50,0 -	1,0
Zusammen	283	7,2 -	458	14,4 -	1,6	1 353	0,8 -	2 405	0,6 -	1,8
Wartburgkreis										
Hotellerie										
Bundesrepublik Deutschland	7 441	10,7 -	16 275	6,0 -	2,2	35 257	8,7	75 827	12,3	2,2
anderer Wohnsitz	230	27,0 -	401	50,2 -	1,7	1 050	2,3	1 976	17,4 -	1,9
Zusammen	7 671	11,3 -	16 676	8,0 -	2,2	36 307	8,5	77 803	11,3	2,1
darunter										
Hotels										
Bundesrepublik Deutschland	4 500	4,3	9 373	6,5	2,1	22 462	24,9	46 441	24,4	2,1
anderer Wohnsitz	156	33,3 -	263	61,3 -	1,7	823	9,7	1 595	16,4 -	1,9
Zusammen	4 656	2,4	9 636	1,7	2,1	23 285	24,3	48 036	22,4	2,1

Noch: 8. Ankünfte, Übernachtungen und Aufenthaltsdauer der Gäste in Beherbergungsstätten
nach Kreisen, ausgewählten Betriebsarten und zusammengefassten Gästegruppen (ohne Camping)

Kreisfreie Stadt Landkreis ----- Betriebsart ----- Ständiger Wohnsitz der Gäste	Juni 2008					Januar - Juni 2008				
	Ankünfte		Übernachtungen		durch- schnitt- liche Aufent- halts- dauer	Ankünfte		Übernachtungen		durch- schnitt- liche Aufent- halts- dauer
	insgesamt	Veränderung gegenüber dem Vorjahres- monat	insgesamt	Veränderung gegenüber dem Vorjahres- monat		insgesamt	Veränderung gegenüber dem Vorjahres- zeitraum	insgesamt	Veränderung gegenüber dem Vorjahres- zeitraum	
	Anzahl	%	Anzahl	%	Tage	Anzahl	%	Anzahl	%	Tage
Noch: Wartburgkreis										
Gasthöfe										
Bundesrepublik Deutschland	2 092	24,9 -	4 124	28,3 -	2,0	9 145	8,3 -	17 864	8,4 -	2,0
anderer Wohnsitz	54	15,6 -	108	13,7	2,0	151	4,9	266	7,3 -	1,8
Zusammen	2 146	24,7 -	4 232	27,6 -	2,0	9 296	8,1 -	18 130	8,4 -	2,0
Sonstiges Beherbergungsgewerbe										
Bundesrepublik Deutschland	1 261	13,9 -	2 765	25,4 -	2,2	4 432	3,6	10 844	7,7 -	2,4
anderer Wohnsitz	22	29,4	64	78,9 -	2,9	41	5,1	325	10,2 -	7,9
Zusammen	1 283	13,4 -	2 829	29,4 -	2,2	4 473	3,6	11 169	7,8 -	2,5
darunter										
Ferienzentren, Feriehäuser und -wohnungen										
Bundesrepublik Deutschland	538	7,4 -	1 460	19,9 -	2,7	2 184	11,0	6 534	0,4	3,0
anderer Wohnsitz	22	X	64	X	2,9	28	133,3	91	82,0	3,3
Zusammen	560	3,9 -	1 524	16,5 -	2,7	2 212	11,7	6 625	1,0	3,0
Vorsorge- u. Rehabilitationskliniken										
Bundesrepublik Deutschland	1 710	7,5	43 874	9,5	25,7	9 872	8,5	246 232	7,4	24,9
anderer Wohnsitz	-	-	-	-	-	-	-	-	-	-
Zusammen	1 710	7,5	43 874	9,5	25,7	9 872	8,5	246 232	7,4	24,9
Unstrut-Hainich-Kreis										
Hotellerie										
Bundesrepublik Deutschland	4 657	15,5 -	10 020	16,5 -	2,2	24 589	5,1 -	49 721	3,7 -	2,0
anderer Wohnsitz	235	123,8	470	144,8	2,0	1 095	90,4	1 985	100,9	1,8
Zusammen	4 892	12,9 -	10 490	13,9 -	2,1	25 684	3,0 -	51 706	1,7 -	2,0
darunter										
Hotels										
Bundesrepublik Deutschland	3 315	16,7 -	7 164	18,6 -	2,2	17 728	7,8 -	35 888	6,6 -	2,0
anderer Wohnsitz	227	155,1	448	183,5	2,0	965	110,2	1 748	124,1	1,8
Zusammen	3 542	13,0 -	7 612	15,1 -	2,1	18 693	5,0 -	37 636	4,0 -	2,0
Gasthöfe										
Bundesrepublik Deutschland	1 023	13,7 -	2 113	12,5 -	2,1	4 922	3,2	9 372	2,9	1,9
anderer Wohnsitz	7	53,3 -	21	36,4 -	3,0	86	10,3	183	43,0	2,1
Zusammen	1 030	14,2 -	2 134	12,8 -	2,1	5 008	3,3	9 555	3,4	1,9
Kyffhäuserkreis										
Hotellerie										
Bundesrepublik Deutschland	3 092	11,8 -	6 228	11,6 -	2,0	15 542	0,1 -	30 578	1,8	2,0
anderer Wohnsitz	252	26,6	555	45,3	2,2	1 046	21,5	2 208	21,7	2,1
Zusammen	3 344	9,7 -	6 783	8,7 -	2,0	16 588	1,0	32 786	2,9	2,0
darunter										
Hotels										
Bundesrepublik Deutschland	1 991	13,1 -	3 492	10,9 -	1,8	10 196	1,0 -	18 699	1,2	1,8
anderer Wohnsitz	125	0,8	270	17,9	2,2	475	20,9	950	31,9	2,0
Zusammen	2 116	12,4 -	3 762	9,3 -	1,8	10 671	0,2 -	19 649	2,3	1,8
Gasthöfe										
Bundesrepublik Deutschland	604	5,8 -	1 219	1,1 -	2,0	2 353	8,1	5 089	20,1	2,2
anderer Wohnsitz	125	66,7	281	83,7	2,2	509	30,8	1 066	41,0	2,1
Zusammen	729	1,8	1 500	8,3	2,1	2 862	11,6	6 155	23,2	2,2

Noch: 8. Ankünfte, Übernachtungen und Aufenthaltsdauer der Gäste in Beherbergungsstätten
nach Kreisen, ausgewählten Betriebsarten und zusammengefassten Gästegruppen (ohne Camping)

Kreisfreie Stadt Landkreis ----- Betriebsart ----- Ständiger Wohnsitz der Gäste	Juni 2008					Januar - Juni 2008				
	Ankünfte		Übernachtungen		durchschnittliche Aufenthaltsdauer	Ankünfte		Übernachtungen		durchschnittliche Aufenthaltsdauer
	insgesamt	Veränderung gegenüber dem Vorjahresmonat	insgesamt	Veränderung gegenüber dem Vorjahresmonat		insgesamt	Veränderung gegenüber dem Vorjahreszeitraum	insgesamt	Veränderung gegenüber dem Vorjahreszeitraum	
	Anzahl	%	Anzahl	%	Tage	Anzahl	%	Anzahl	%	Tage
Schmalkalden-Meiningen										
Hotellerie										
Bundesrepublik Deutschland	16 436	18,4 -	37 830	15,8 -	2,3	93 525	8,0 -	235 382	7,7 -	2,5
anderer Wohnsitz	485	0,0	1 364	13,8	2,8	2 313	11,4 -	7 732	0,7 -	3,3
Zusammen	16 921	18,0 -	39 194	15,0 -	2,3	95 838	8,1 -	243 114	7,5 -	2,5
darunter										
Hotels										
Bundesrepublik Deutschland	11 932	15,0 -	28 338	12,8 -	2,4	70 304	5,7 -	184 619	5,7 -	2,6
anderer Wohnsitz	314	21,9 -	897	13,0 -	2,9	1 755	19,1 -	6 330	6,6 -	3,6
Zusammen	12 246	15,2 -	29 235	12,8 -	2,4	72 059	6,0 -	190 949	5,7 -	2,6
Gasthöfe										
Bundesrepublik Deutschland	2 932	23,8 -	6 212	16,8 -	2,1	14 712	15,6 -	31 461	13,5 -	2,1
anderer Wohnsitz	94	70,9	180	62,2	1,9	373	43,5	899	40,7	2,4
Zusammen	3 026	22,5 -	6 392	15,7 -	2,1	15 085	14,7 -	32 360	12,5 -	2,1
Sonstiges Beherbergungsgewerbe										
Bundesrepublik Deutschland	4 388	7,5	11 349	15,8 -	2,6	24 039	3,4	73 543	5,0 -	3,1
anderer Wohnsitz	26	70,1 -	154	20,2 -	5,9	217	26,4 -	799	40,8 -	3,7
Zusammen	4 414	5,9	11 503	15,8 -	2,6	24 256	3,1	74 342	5,6 -	3,1
darunter										
Ferienzentren, Ferienhäuser und -wohnungen										
Bundesrepublik Deutschland	694	6,5 -	2 754	28,9 -	4,0	7 688	2,5	30 771	7,9 -	4,0
anderer Wohnsitz	17	112,5	109	220,6	6,4	86	10,3	376	0,5 -	4,4
Zusammen	711	5,2 -	2 863	26,7 -	4,0	7 774	2,6	31 147	7,8 -	4,0
Gotha										
Hotellerie										
Bundesrepublik Deutschland	19 814	6,9 -	50 285	10,7 -	2,5	106 709	3,2	273 202	0,0	2,6
anderer Wohnsitz	1 673	38,6	3 256	0,6	1,9	6 559	31,2	14 355	15,6	2,2
Zusammen	21 487	4,5 -	53 541	10,1 -	2,5	113 268	4,5	287 557	0,7	2,5
darunter										
Hotels										
Bundesrepublik Deutschland	16 651	7,7 -	43 195	10,7 -	2,6	91 173	3,4	237 625	0,4	2,6
anderer Wohnsitz	1 579	41,5	3 047	0,7	1,9	6 057	32,0	12 701	14,8	2,1
Zusammen	18 230	4,8 -	46 242	10,0 -	2,5	97 230	4,8	250 326	1,1	2,6
Gasthöfe										
Bundesrepublik Deutschland	1 557	2,0 -	3 483	6,7 -	2,2	7 312	6,6	17 081	3,3	2,3
anderer Wohnsitz	21	23,5	26	51,9 -	1,2	98	37,2 -	129	63,6 -	1,3
Zusammen	1 578	1,7 -	3 509	7,4 -	2,2	7 410	5,7	17 210	1,9	2,3
Sömmerda										
Hotellerie										
Bundesrepublik Deutschland	2 979	30,9	5 836	45,6	2,0	14 765	26,4	28 510	32,9	1,9
anderer Wohnsitz	50	13,6	236	91,9	4,7	236	0,8 -	979	16,1	4,1
Zusammen	3 029	30,6	6 072	47,0	2,0	15 001	25,9	29 489	32,2	2,0
darunter										
Hotels										
Bundesrepublik Deutschland	2 034	24,7	3 584	49,8	1,8	10 153	23,9	17 199	28,3	1,7
anderer Wohnsitz	40	2,6	55	27,6 -	1,4	175	5,9 -	286	29,9 -	1,6
Zusammen	2 074	24,2	3 639	47,4	1,8	10 328	23,2	17 485	26,6	1,7
Gasthöfe										
Bundesrepublik Deutschland	295	30,5	756	70,7	2,6	1 491	26,0	4 130	83,7	2,8
anderer Wohnsitz	4	300,0	10	100,0	2,5	15	37,5 -	182	48,0	12,1
Zusammen	299	31,7	766	71,0	2,6	1 506	24,8	4 312	81,9	2,9

Noch: 8. Ankünfte, Übernachtungen und Aufenthaltsdauer der Gäste in Beherbergungsstätten nach Kreisen, ausgewählten Betriebsarten und zusammengefassten Gästegruppen (ohne Camping)

Kreisfreie Stadt Landkreis ----- Betriebsart ----- Ständiger Wohnsitz der Gäste	Juni 2008					Januar - Juni 2008				
	Ankünfte		Übernachtungen		durchschnittliche Aufenthaltsdauer	Ankünfte		Übernachtungen		durchschnittliche Aufenthaltsdauer
	insgesamt	Veränderung gegenüber dem Vorjahresmonat	insgesamt	Veränderung gegenüber dem Vorjahresmonat		insgesamt	Veränderung gegenüber dem Vorjahreszeitraum	insgesamt	Veränderung gegenüber dem Vorjahreszeitraum	
	Anzahl	%	Anzahl	%	Tage	Anzahl	%	Anzahl	%	Tage
Hildburghausen										
Hotellerie										
Bundesrepublik Deutschland	6 550	22,6 -	16 350	15,8 -	2,5	43 830	6,1 -	108 678	2,8 -	2,5
anderer Wohnsitz	341	68,8	733	47,5	2,1	902	9,7	1 910	11,1 -	2,1
Zusammen	6 891	20,5 -	17 083	14,2 -	2,5	44 732	5,8 -	110 588	2,9 -	2,5
darunter										
Hotels										
Bundesrepublik Deutschland	4 704	26,3 -	12 393	17,5 -	2,6	34 193	5,1 -	87 455	1,1	2,6
anderer Wohnsitz	166	53,7	451	122,2	2,7	544	7,9	1 240	31,2	2,3
Zusammen	4 870	24,9 -	12 844	15,7 -	2,6	34 737	4,9 -	88 695	1,5	2,6
Gasthöfe										
Bundesrepublik Deutschland	1 254	13,9 -	2 689	10,6 -	2,1	6 255	11,1 -	12 791	18,9 -	2,0
anderer Wohnsitz	155	78,2	260	3,3 -	1,7	311	8,7	599	47,5 -	1,9
Zusammen	1 409	8,7 -	2 949	10,0 -	2,1	6 566	10,3 -	13 390	20,9 -	2,0
Sonstiges Beherbergungsgewerbe										
Bundesrepublik Deutschland	2 110	24,4	5 177	19,7	2,5	7 807	15,9	21 639	9,8	2,8
anderer Wohnsitz	201	X	709	67,2	3,5	248	172,5	976	7,5 -	3,9
Zusammen	2 311	32,6	5 886	24,0	2,5	8 055	18,0	22 615	9,0	2,8
darunter										
Ferienzentren, Ferienhäuser und -wohnungen										
Bundesrepublik Deutschland	763	20,7	1 753	2,4	2,3	2 290	5,2	7 656	1,1 -	3,3
anderer Wohnsitz	176	X	359	X	2,0	223	X	626	236,6	2,8
Zusammen	939	48,6	2 112	23,4	2,2	2 513	14,4	8 282	4,4	3,3
Vorsorge- u. Rehabilitationskliniken										
Bundesrepublik Deutschland	1 059	12,1	23 139	14,9	21,8	6 418	1,3	130 762	6,1	20,4
anderer Wohnsitz	-	-	-	-	-	-	-	-	-	-
Zusammen	1 059	12,1	23 139	14,9	21,8	6 418	1,3	130 762	6,1	20,4
Ilm-Kreis										
Hotellerie										
Bundesrepublik Deutschland	12 059	6,0	27 365	2,0	2,3	57 232	6,3	140 549	6,7	2,5
anderer Wohnsitz	635	13,8	1 592	10,7 -	2,5	2 381	4,5 -	6 677	19,4 -	2,8
Zusammen	12 694	6,4	28 957	1,2	2,3	59 613	5,8	147 226	5,1	2,5
darunter										
Hotels										
Bundesrepublik Deutschland	8 743	13,8	19 749	12,5	2,3	41 450	14,6	102 060	16,3	2,5
anderer Wohnsitz	467	15,9	1 001	5,8 -	2,1	1 683	9,1 -	4 192	22,5 -	2,5
Zusammen	9 210	13,9	20 750	11,4	2,3	43 133	13,5	106 252	14,1	2,5
Gasthöfe										
Bundesrepublik Deutschland	2 048	18,9 -	4 807	20,7 -	2,3	9 998	19,5 -	25 320	17,9 -	2,5
anderer Wohnsitz	114	46,2	301	9,1	2,6	484	77,3	1 460	37,1	3,0
Zusammen	2 162	16,9 -	5 108	19,4 -	2,4	10 482	17,4 -	26 780	16,1 -	2,6
Sonstiges Beherbergungsgewerbe										
Bundesrepublik Deutschland	2 412	11,7 -	6 516	3,4 -	2,7	10 417	7,2 -	28 214	8,1 -	2,7
anderer Wohnsitz	137	22,3	312	8,8 -	2,3	382	35,9	905	12,7 -	2,4
Zusammen	2 549	10,3 -	6 828	3,7 -	2,7	10 799	6,2 -	29 119	8,3 -	2,7
darunter										
Ferienzentren, Ferienhäuser und -wohnungen										
Bundesrepublik Deutschland	403	13,1 -	1 188	13,1 -	2,9	2 514	13,0 -	8 359	9,2 -	3,3
anderer Wohnsitz	6	40,0 -	22	84,1 -	3,7	22	26,7 -	76	74,9 -	3,5
Zusammen	409	13,7 -	1 210	19,6 -	3,0	2 536	13,1 -	8 435	11,3 -	3,3

Noch: 8. Ankünfte, Übernachtungen und Aufenthaltsdauer der Gäste in Beherbergungsstätten
nach Kreisen, ausgewählten Betriebsarten und zusammengefassten Gästegruppen (ohne Camping)

Kreisfreie Stadt Landkreis ----- Betriebsart ----- Ständiger Wohnsitz der Gäste	Juni 2008					Januar - Juni 2008				
	Ankünfte		Übernachtungen		durchschnittliche Aufenthaltsdauer	Ankünfte		Übernachtungen		durchschnittliche Aufenthaltsdauer
	insgesamt	Veränderung gegenüber dem Vorjahresmonat	insgesamt	Veränderung gegenüber dem Vorjahresmonat		insgesamt	Veränderung gegenüber dem Vorjahreszeitraum	insgesamt	Veränderung gegenüber dem Vorjahreszeitraum	
	Anzahl	%	Anzahl	%	Tage	Anzahl	%	Anzahl	%	Tage
Weimarer Land										
Hotellerie										
Bundesrepublik Deutschland	6 688	15,3 -	17 571	4,8 -	2,6	36 837	16,1 -	102 146	0,2	2,8
anderer Wohnsitz	1 150	3,0	1 742	4,8	1,5	4 891	23,5	8 310	16,6	1,7
Zusammen	7 838	13,0 -	19 313	4,0 -	2,5	41 728	12,8 -	110 456	1,3	2,6
darunter										
Hotels										
Bundesrepublik Deutschland	4 511	19,5 -	13 512	2,3 -	3,0	26 214	19,9 -	81 190	3,3	3,1
anderer Wohnsitz	609	5,4	921	9,9	1,5	2 807	18,2	4 631	16,8	1,6
Zusammen	5 120	17,2 -	14 433	1,6 -	2,8	29 021	17,3 -	85 821	4,0	3,0
Gasthöfe										
Bundesrepublik Deutschland	584	17,3	1 138	4,7	1,9	2 741	20,7	5 607	19,3	2,0
anderer Wohnsitz	9	50,0 -	17	50,0 -	1,9	41	8,9 -	69	25,8 -	1,7
Zusammen	593	14,9	1 155	3,0	1,9	2 782	20,2	5 676	18,4	2,0
Sonstiges Beherbergungsgewerbe										
Bundesrepublik Deutschland	3 319	14,4	6 959	1,4	2,1	13 457	16,2	32 724	18,4	2,4
anderer Wohnsitz	39	X	109	X	2,8	75	141,9	265	204,6	3,5
Zusammen	3 358	15,5	7 068	2,7	2,1	13 532	16,6	32 989	19,0	2,4
darunter										
Ferienzentren, Ferienhäuser und -wohnungen										
Bundesrepublik Deutschland	1 416	48,0	2 806	17,5	2,0	5 074	54,0	11 923	42,8	2,3
anderer Wohnsitz	29	X	89	287,0	3,1	65	209,5	245	265,7	3,8
Zusammen	1 445	49,9	2 895	20,0	2,0	5 139	55,0	12 168	44,6	2,4
Vorsorge- u. Rehabilitationskliniken										
Bundesrepublik Deutschland	992	13,5	16 892	10,7	17,0	5 543	8,7	93 315	5,3	16,8
anderer Wohnsitz	-	-	-	-	-	1	50,0 -	21	5,0	21,0
Zusammen	992	13,5	16 892	10,7	17,0	5 544	8,7	93 336	5,3	16,8
Sonneberg										
Hotellerie										
Bundesrepublik Deutschland	3 142	22,4 -	6 953	8,5 -	2,2	18 561	7,7	41 021	12,2	2,2
anderer Wohnsitz	72	43,3 -	159	33,2 -	2,2	475	10,9 -	1 154	13,6 -	2,4
Zusammen	3 214	23,0 -	7 112	9,3 -	2,2	19 036	7,1	42 175	11,3	2,2
darunter										
Hotels										
Bundesrepublik Deutschland	1 698	28,1 -	3 708	8,3 -	2,2	10 167	4,2	21 212	11,7	2,1
anderer Wohnsitz	56	34,9 -	106	33,3 -	1,9	360	14,1 -	820	11,8 -	2,3
Zusammen	1 754	28,3 -	3 814	9,2 -	2,2	10 527	3,4	22 032	10,6	2,1
Gasthöfe										
Bundesrepublik Deutschland	991	22,4 -	2 134	12,4 -	2,2	5 871	7,1	13 153	11,8	2,2
anderer Wohnsitz	12	70,0 -	34	56,4 -	2,8	78	19,6 -	238	33,3 -	3,1
Zusammen	1 003	23,8 -	2 168	13,8 -	2,2	5 949	6,7	13 391	10,4	2,3
Saalfeld-Rudolstadt										
Hotellerie										
Bundesrepublik Deutschland	11 448	6,1 -	26 193	11,0 -	2,3	50 393	4,8	115 748	4,3	2,3
anderer Wohnsitz	317	6,4	814	18,0 -	2,6	1 396	29,6	3 197	11,2	2,3
Zusammen	11 765	5,8 -	27 007	11,2 -	2,3	51 789	5,3	118 945	4,5	2,3
darunter										
Hotels										
Bundesrepublik Deutschland	7 774	9,0 -	16 046	16,3 -	2,1	34 782	4,2	76 735	5,2	2,2
anderer Wohnsitz	219	25,1	573	50,0	2,6	721	7,5	1 908	28,1	2,6
Zusammen	7 993	8,3 -	16 619	15,0 -	2,1	35 503	4,2	78 643	5,7	2,2
Gasthöfe										
Bundesrepublik Deutschland	2 260	16,4 -	5 898	16,8 -	2,6	10 194	8,2 -	23 675	10,8 -	2,3
anderer Wohnsitz	83	2,4 -	209	19,9 -	2,5	575	61,5	1 046	6,2	1,8
Zusammen	2 343	16,0 -	6 107	16,9 -	2,6	10 769	6,0 -	24 721	10,2 -	2,3

Noch: 8. Ankünfte, Übernachtungen und Aufenthaltsdauer der Gäste in Beherbergungsstätten nach Kreisen, ausgewählten Betriebsarten und zusammengefassten Gästegruppen (ohne Camping)

Kreisfreie Stadt Landkreis ----- Betriebsart ----- Ständiger Wohnsitz der Gäste	Juni 2008					Januar - Juni 2008				
	Ankünfte		Übernachtungen		durchschnittliche Aufenthaltsdauer	Ankünfte		Übernachtungen		durchschnittliche Aufenthaltsdauer
	insgesamt	Veränderung gegenüber dem Vorjahresmonat	insgesamt	Veränderung gegenüber dem Vorjahresmonat		insgesamt	Veränderung gegenüber dem Vorjahreszeitraum	insgesamt	Veränderung gegenüber dem Vorjahreszeitraum	
	Anzahl	%	Anzahl	%	Tage	Anzahl	%	Anzahl	%	Tage
Noch: Saalfeld-Rudolstadt										
Sonstiges Beherbergungsgewerbe										
Bundesrepublik Deutschland	6 013	12,9 -	14 315	15,8 -	2,4	25 237	0,8	59 985	3,8 -	2,4
anderer Wohnsitz	331	X	1 711	X	5,2	422	222,1	1 988	209,2	4,7
Zusammen	6 344	8,3 -	16 026	6,1 -	2,5	25 659	2,0	61 973	1,6 -	2,4
darunter										
Ferienzentren, Ferienhäuser und -wohnungen										
Bundesrepublik Deutschland	295	50,9 -	706	65,9 -	2,4	1 729	37,5 -	4 755	50,0 -	2,8
anderer Wohnsitz	35	288,9	222	X	6,3	92	228,6	399	X	4,3
Zusammen	330	45,9 -	928	56,0 -	2,8	1 821	34,9 -	5 154	46,2 -	2,8
Vorsorge- u. Rehabilitationskliniken										
Bundesrepublik Deutschland	310	10,7	7 581	3,1	24,5	1 657	7,1	43 026	8,3	26,0
anderer Wohnsitz	-	-	-	-	-	-	-	-	-	-
Zusammen	310	10,7	7 581	3,1	24,5	1 657	7,1	43 026	8,3	26,0
Saale-Holzland-Kreis										
Hotellerie										
Bundesrepublik Deutschland	6 039	15,4 -	10 930	18,1 -	1,8	33 803	7,0 -	65 500	5,6 -	1,9
anderer Wohnsitz	881	12,9	2 298	53,5	2,6	3 083	7,0	6 748	33,3	2,2
Zusammen	6 920	12,6 -	13 228	10,9 -	1,9	36 886	6,0 -	72 248	2,9 -	2,0
darunter										
Hotels										
Bundesrepublik Deutschland	3 995	17,4 -	7 205	21,7 -	1,8	24 167	7,9 -	47 786	8,3 -	2,0
anderer Wohnsitz	760	23,6	2 057	67,6	2,7	2 594	10,1	5 850	39,8	2,3
Zusammen	4 755	12,8 -	9 262	11,2 -	1,9	26 761	6,4 -	53 636	4,7 -	2,0
Gasthöfe										
Bundesrepublik Deutschland	1 792	11,3 -	2 874	15,1 -	1,6	8 353	7,9 -	13 881	7,2 -	1,7
anderer Wohnsitz	88	39,7 -	151	26,0 -	1,7	410	8,9 -	654	2,7 -	1,6
Zusammen	1 880	13,2 -	3 025	15,7 -	1,6	8 763	7,9 -	14 535	7,0 -	1,7
Sonstiges Beherbergungsgewerbe										
Bundesrepublik Deutschland	1 053	3,9 -	2 879	11,6	2,7	3 390	2,9 -	8 445	5,4	2,5
anderer Wohnsitz	13	58,1 -	14	58,8 -	1,1	55	5,2 -	124	8,8	2,3
Zusammen	1 066	5,4 -	2 893	10,7	2,7	3 445	2,9 -	8 569	5,4	2,5
Vorsorge- u. Rehabilitationskliniken										
Bundesrepublik Deutschland	536	6,6	15 512	1,4	28,9	3 250	2,7	93 007	1,9	28,6
anderer Wohnsitz	-	-	-	-	-	-	-	-	-	-
Zusammen	536	6,6	15 512	1,4	28,9	3 250	2,7	93 007	1,9	28,6
Saale-Orla-Kreis										
Hotellerie										
Bundesrepublik Deutschland	6 232	8,3 -	13 218	21,0 -	2,1	31 546	3,0 -	74 373	6,6 -	2,4
anderer Wohnsitz	699	11,8	1 233	4,0	1,8	2 979	0,2 -	4 524	1,6	1,5
Zusammen	6 931	6,6 -	14 451	19,3 -	2,1	34 525	2,7 -	78 897	6,2 -	2,3
darunter										
Hotels										
Bundesrepublik Deutschland	4 203	2,3 -	9 637	20,8 -	2,3	22 930	0,7	58 674	5,6 -	2,6
anderer Wohnsitz	308	10,0	670	3,6 -	2,2	1 294	27,0	2 456	18,8	1,9
Zusammen	4 511	1,5 -	10 307	19,9 -	2,3	24 224	1,8	61 130	4,8 -	2,5
Gasthöfe										
Bundesrepublik Deutschland	1 703	16,1 -	2 970	17,1 -	1,7	6 842	12,7 -	12 473	10,4 -	1,8
anderer Wohnsitz	186	0,0	331	7,5	1,8	719	7,1 -	984	10,3 -	1,4
Zusammen	1 889	14,7 -	3 301	15,1 -	1,7	7 561	12,2 -	13 457	10,4 -	1,8

Noch: 8. Ankünfte, Übernachtungen und Aufenthaltsdauer der Gäste in Beherbergungsstätten
nach Kreisen, ausgewählten Betriebsarten und zusammengefassten Gästegruppen (ohne Camping)

Kreisfreie Stadt Landkreis ----- Betriebsart ----- Ständiger Wohnsitz der Gäste	Juni 2008					Januar - Juni 2008				
	Ankünfte		Übernachtungen		durch- schnitt- liche Aufent- halts- dauer	Ankünfte		Übernachtungen		durch- schnitt- liche Aufent- halts- dauer
	insgesamt	Veränderung gegenüber dem Vorjahres- monat	insgesamt	Veränderung gegenüber dem Vorjahres- monat		insgesamt	Veränderung gegenüber dem Vorjahres- zeitraum	insgesamt	Veränderung gegenüber dem Vorjahres- zeitraum	
	Anzahl	%	Anzahl	%	Tage	Anzahl	%	Anzahl	%	Tage
Greiz										
Hotellerie										
Bundesrepublik Deutschland	4 267	24,7 -	7 402	21,2 -	1,7	20 667	14,6 -	36 873	12,0 -	1,8
anderer Wohnsitz	255	8,9 -	423	25,0 -	1,7	1 278	9,4	3 019	14,2	2,4
Zusammen	4 522	24,0 -	7 825	21,4 -	1,7	21 945	13,5 -	39 892	10,5 -	1,8
darunter										
Hotels										
Bundesrepublik Deutschland	2 546	25,6 -	3 944	26,7 -	1,5	12 503	14,1 -	20 515	10,9 -	1,6
anderer Wohnsitz	169	2,3 -	286	16,6 -	1,7	844	20,1	2 307	82,5	2,7
Zusammen	2 715	24,5 -	4 230	26,0 -	1,6	13 347	12,6 -	22 822	6,1 -	1,7
Gasthöfe										
Bundesrepublik Deutschland	816	34,6 -	1 534	21,4 -	1,9	4 037	18,6 -	7 313	11,1 -	1,8
anderer Wohnsitz	67	0,0	87	2,2 -	1,3	325	0,9	457	55,6 -	1,4
Zusammen	883	32,9 -	1 621	20,5 -	1,8	4 362	17,4 -	7 770	16,1 -	1,8
Sonstiges Beherbergungsgewerbe										
Bundesrepublik Deutschland	2 177	34,5	6 107	23,1	2,8	7 866	21,5	22 317	13,4	2,8
anderer Wohnsitz	11	54,2 -	34	73,0 -	3,1	65	35,4	267	27,1	4,1
Zusammen	2 188	33,3	6 141	20,7	2,8	7 931	21,6	22 584	13,5	2,8
darunter										
Ferienzentren, Ferienhäuser und -wohnungen										
Bundesrepublik Deutschland	339	1,5	1 266	11,4	3,7	1 357	17,9	4 598	24,0	3,4
anderer Wohnsitz	6	25,0 -	26	66,7 -	4,3	32	52,4	156	13,9	4,9
Zusammen	345	0,9	1 292	6,4	3,7	1 389	18,5	4 754	23,6	3,4
Altenburger Land										
Hotellerie										
Bundesrepublik Deutschland	4 028	12,4 -	7 895	11,6 -	2,0	20 437	5,7	38 719	6,3	1,9
anderer Wohnsitz	825	77,4	3 015	149,2	3,7	1 713	28,4	5 321	56,9	3,1
Zusammen	4 853	4,1 -	10 910	7,6	2,2	22 150	7,2	44 040	10,6	2,0
darunter										
Hotels										
Bundesrepublik Deutschland	3 031	11,4 -	5 985	10,5 -	2,0	15 457	7,6	30 046	8,9	1,9
anderer Wohnsitz	772	75,1	2 852	156,2	3,7	1 563	26,4	4 833	62,4	3,1
Zusammen	3 803	1,5 -	8 837	13,3	2,3	17 020	9,1	34 879	14,1	2,0
Gasthöfe										
Bundesrepublik Deutschland	626	12,6 -	1 037	15,9 -	1,7	3 147	4,9	4 672	3,3 -	1,5
anderer Wohnsitz	-	-	-	-	-	14	30,0 -	45	13,5 -	3,2
Zusammen	626	12,6 -	1 037	15,9 -	1,7	3 161	4,7	4 717	3,4 -	1,5

**9. Ankünfte, Übernachtungen und Aufenthaltsdauer der Gäste in Beherbergungsstätten
nach ausgewählten Gemeinden und zusammengefassten Gästegruppen (ohne Camping)**

Landkreis Gemeinde ----- Ständiger Wohnsitz der Gäste	Juni 2008					Januar - Juni 2008				
	Ankünfte		Übernachtungen		durch- schnitt- liche Aufent- halts- dauer	Ankünfte		Übernachtungen		durch- schnitt- liche Aufent- halts- dauer
	insgesamt	Veränderung gegenüber dem Vorjahres- monat	insgesamt	Veränderung gegenüber dem Vorjahres- monat		insgesamt	Veränderung gegenüber dem Vorjahres- zeitraum	insgesamt	Veränderung gegenüber dem Vorjahres- zeitraum	
	Anzahl	%	Anzahl	%	Tage	Anzahl	%	Anzahl	%	Tage
Eichsfeld										
Dingelstädt, Stadt										
Bundesrepublik Deutschland	213	13,3	299	14,1 -	1,4	912	29,0	1 331	8,7	1,5
anderer Wohnsitz	6	81,8 -	10	76,2 -	1,7	66	2,9 -	122	6,1	1,8
Zusammen	219	0,9 -	309	20,8 -	1,4	978	26,2	1 453	8,4	1,5
Heilbad Heiligenstadt, Stadt										
Bundesrepublik Deutschland	1 586	9,2	9 471	1,7	6,0	8 030	9,6	50 004	2,6	6,2
anderer Wohnsitz	17	69,1 -	37	67,3 -	2,2	61	77,1 -	199	58,6 -	3,3
Zusammen	1 603	6,3	9 508	0,9	5,9	8 091	6,6	50 203	2,0	6,2
Küllstedt										
Bundesrepublik Deutschland	68	13,9 -	161	33,1	2,4	277	17,3 -	605	7,3	2,2
anderer Wohnsitz	-	-	-	-	-	-	-	-	-	-
Zusammen	68	13,9 -	161	33,1	2,4	277	17,3 -	605	7,3	2,2
Schimberg										
Bundesrepublik Deutschland	246	41,8 -	557	43,1 -	2,3	953	38,2 -	2 451	34,7 -	2,6
anderer Wohnsitz	-	-	-	-	-	21	X	41	X	2,0
Zusammen	246	42,1 -	557	43,2 -	2,3	974	37,0 -	2 492	33,7 -	2,6
Leinefelde-Worbis, Stadt										
Bundesrepublik Deutschland	2 180	32,0	5 004	0,5	2,3	9 356	13,8	20 666	4,2	2,2
anderer Wohnsitz	38	2,7	144	23,8 -	3,8	167	46,0 -	551	53,3 -	3,3
Zusammen	2 218	31,4	5 148	0,4 -	2,3	9 523	11,6	21 217	0,9	2,2
Nordhausen										
Bleicherode, Stadt										
Bundesrepublik Deutschland	417	7,5	1 199	2,0 -	2,9	1 533	9,0 -	4 807	11,8 -	3,1
anderer Wohnsitz	17	54,5	59	16,9 -	3,5	25	73,1 -	83	74,5 -	3,3
Zusammen	434	8,8	1 258	2,8 -	2,9	1 558	12,3 -	4 890	15,3 -	3,1
Ellrich, Stadt										
Bundesrepublik Deutschland	1 004	24,4	2 146	15,6	2,1	4 909	23,8	10 548	12,9	2,1
anderer Wohnsitz	-	-	-	-	-	-	-	-	-	-
Zusammen	1 004	24,4	2 146	15,6	2,1	4 909	23,7	10 548	12,6	2,1
Iffeld										
Bundesrepublik Deutschland	980	20,4 -	2 221	23,7 -	2,3	4 314	22,1 -	10 586	21,4 -	2,5
anderer Wohnsitz	8	52,9 -	14	67,4 -	1,8	33	5,7 -	71	26,8 -	2,2
Zusammen	988	20,8 -	2 235	24,4 -	2,3	4 347	22,0 -	10 657	21,4 -	2,5
Neustadt/Harz										
Bundesrepublik Deutschland	551	17,5 -	2 177	6,6 -	4,0	2 616	10,3 -	12 410	4,4 -	4,7
anderer Wohnsitz	14	27,3	18	47,1 -	1,3	60	3,4	91	19,5 -	1,5
Zusammen	565	16,8 -	2 195	7,1 -	3,9	2 676	10,1 -	12 501	4,6 -	4,7
Nordhausen, Stadt										
Bundesrepublik Deutschland	3 278	6,5 -	6 870	11,8 -	2,1	16 252	13,7	34 330	10,9	2,1
anderer Wohnsitz	185	17,4 -	292	10,2 -	1,6	827	7,5	1 567	9,4 -	1,9
Zusammen	3 463	7,1 -	7 162	11,7 -	2,1	17 079	13,4	35 897	9,8	2,1
Wartburgkreis										
Bad Liebenstein, Stadt										
Bundesrepublik Deutschland	1 917	14,7 -	29 016	4,2	15,1	10 873	6,7 -	162 956	1,4	15,0
anderer Wohnsitz	17	79,8 -	23	95,1 -	1,4	152	35,9 -	238	68,7 -	1,6
Zusammen	1 934	17,0 -	29 039	2,5	15,0	11 025	7,2 -	163 194	1,1	14,8
Bad Salzungen, Stadt										
Bundesrepublik Deutschland	2 820	52,8	16 155	23,8	5,7	13 504	69,5	81 857	36,0	6,1
anderer Wohnsitz	96	1,1	149	1,4	1,6	415	26,9	867	43,5	2,1
Zusammen	2 916	50,3	16 304	23,5	5,6	13 919	67,8	82 724	36,1	5,9
Buttlar										
Bundesrepublik Deutschland	78	44,4	129	24,0	1,7	383	46,7	906	112,2	2,4
anderer Wohnsitz	-	-	-	-	-	3	0,0	6	50,0	2,0
Zusammen	78	44,4	129	24,0	1,7	386	46,2	912	111,6	2,4
Creuzburg, Stadt										
Bundesrepublik Deutschland	348	41,3 -	482	43,2 -	1,4	1 048	26,3 -	1 502	33,2 -	1,4
anderer Wohnsitz	11	10,0	11	10,0	1,0	23	42,5 -	24	46,7 -	1,0
Zusammen	359	40,5 -	493	42,5 -	1,4	1 071	26,7 -	1 526	33,5 -	1,4

Noch: 9. Ankünfte, Übernachtungen und Aufenthaltsdauer der Gäste in Beherbergungsstätten nach ausgewählten Gemeinden und zusammengefassten Gästegruppen (ohne Camping)

Landkreis Gemeinde ----- Ständiger Wohnsitz der Gäste	Juni 2008					Januar - Juni 2008				
	Ankünfte		Übernachtungen		durchschnittliche Aufenthaltsdauer	Ankünfte		Übernachtungen		durchschnittliche Aufenthaltsdauer
	insgesamt	Veränderung gegenüber dem Vorjahresmonat	insgesamt	Veränderung gegenüber dem Vorjahresmonat		insgesamt	Veränderung gegenüber dem Vorjahreszeitraum	insgesamt	Veränderung gegenüber dem Vorjahreszeitraum	
	Anzahl	%	Anzahl	%	Tage	Anzahl	%	Anzahl	%	Tage
Noch: Wartburgkreis										
Dernbach										
Bundesrepublik Deutschland	211	2,8 -	504	8,9	2,4	1 008	1,1 -	2 141	0,7	2,1
anderer Wohnsitz	-	-	-	-	-	4	33,3 -	4	60,0 -	1,0
Zusammen	211	5,4 -	504	6,6	2,4	1 012	1,3 -	2 145	0,4	2,1
Leimbach										
Bundesrepublik Deutschland	90	21,6	135	51,7	1,5	348	23,2 -	570	22,4 -	1,6
anderer Wohnsitz	-	-	-	-	-	-	-	-	-	-
Zusammen	90	21,6	135	51,7	1,5	348	23,7 -	570	22,8 -	1,6
Marksuhl										
Bundesrepublik Deutschland	95	50,8 -	223	55,4 -	2,3	420	26,1 -	897	27,5 -	2,1
anderer Wohnsitz	12	71,4	32	3,0 -	2,7	18	18,2 -	49	62,3 -	2,7
Zusammen	107	46,5 -	255	52,2 -	2,4	438	25,8 -	946	30,8 -	2,2
Mihla										
Bundesrepublik Deutschland	197	11,7 -	407	14,6	2,1	727	9,5 -	1 533	17,6	2,1
anderer Wohnsitz	8	0,0	20	53,8	2,5	20	41,2 -	33	29,8 -	1,7
Zusammen	205	11,3 -	427	16,0	2,1	747	10,8 -	1 566	15,9	2,1
Ruhla, Stadt										
Bundesrepublik Deutschland	671	25,4 -	1 189	32,6 -	1,8	3 588	9,1 -	6 749	18,1 -	1,9
anderer Wohnsitz	32	88,2	58	93,3	1,8	74	85,0	137	114,1	1,9
Zusammen	703	23,3 -	1 247	30,5 -	1,8	3 662	8,1 -	6 886	17,1 -	1,9
Treffurt, Stadt										
Bundesrepublik Deutschland	135	44,9 -	264	23,0 -	2,0	771	4,8	1 925	60,4	2,5
anderer Wohnsitz	3	50,0	6	50,0	2,0	6	45,5 -	16	6,7	2,7
Zusammen	138	44,1 -	270	22,2 -	2,0	777	4,0	1 941	59,8	2,5
Urnshausen										
Bundesrepublik Deutschland	374	32,1 -	751	41,6 -	2,0	1 241	0,0	2 761	2,6	2,2
anderer Wohnsitz	-	-	-	-	-	-	-	-	-	-
Zusammen	374	32,1 -	751	41,6 -	2,0	1 241	0,0	2 761	2,6	2,2
Weilar										
Bundesrepublik Deutschland	80	42,4 -	168	32,5 -	2,1	398	20,1 -	915	14,5 -	2,3
anderer Wohnsitz	2	X	4	X	2,0	4	33,3	6	33,3 -	1,5
Zusammen	82	41,0 -	172	30,9 -	2,1	402	19,8 -	921	14,6 -	2,3
Wutha-Famroda										
Bundesrepublik Deutschland	323	16,5 -	734	14,9 -	2,3	1 476	11,1 -	3 341	0,0	2,3
anderer Wohnsitz	21	41,7 -	45	84,9 -	2,1	75	26,5 -	102	84,6 -	1,4
Zusammen	344	18,7 -	779	33,0 -	2,3	1 551	12,0 -	3 443	14,0 -	2,2
Gerstungen										
Bundesrepublik Deutschland	20	55,6 -	42	73,7 -	2,1	193	8,5 -	612	7,4	3,2
anderer Wohnsitz	-	-	-	-	-	-	-	-	-	-
Zusammen	20	55,6 -	42	73,7 -	2,1	193	10,2 -	612	6,6	3,2
Hörselberg-Hainich										
Bundesrepublik Deutschland	979	22,4 -	2 496	6,3 -	2,5	4 380	1,5	9 658	1,0 -	2,2
anderer Wohnsitz	14	69,6 -	31	55,7 -	2,2	182	13,8	568	166,7	3,1
Zusammen	993	24,1 -	2 527	7,5 -	2,5	4 562	1,9	10 226	2,6	2,2
Unstrut-Hainich-Kreis										
Bad Langensalza, Stadt										
Bundesrepublik Deutschland	843	8,4	7 932	10,6	9,4	4 492	14,3	43 887	10,3	9,8
anderer Wohnsitz	5	50,0 -	63	8,7 -	12,6	120	16,5	461	2,9	3,8
Zusammen	848	7,6	7 995	10,4	9,4	4 612	14,4	44 348	10,2	9,6
Mühlhausen/Thüringen, Stadt										
Bundesrepublik Deutschland	5 262	4,9 -	11 229	14,1 -	2,1	22 018	3,6 -	47 348	1,2 -	2,2
anderer Wohnsitz	224	109,3	447	109,9	2,0	1 044	89,8	2 073	107,9	2,0
Zusammen	5 486	2,7 -	11 676	12,1 -	2,1	23 062	1,4 -	49 421	1,1	2,1
Weinbergen										
Bundesrepublik Deutschland	305	26,0 -	414	25,8 -	1,4	1 597	8,5 -	2 334	3,4 -	1,5
anderer Wohnsitz	6	62,5 -	6	66,7 -	1,0	42	30,0 -	46	41,8 -	1,1
Zusammen	311	27,3 -	420	27,1 -	1,4	1 639	9,2 -	2 380	4,6 -	1,5

Noch: 9. Ankünfte, Übernachtungen und Aufenthaltsdauer der Gäste in Beherbergungsstätten nach ausgewählten Gemeinden und zusammengefassten Gästegruppen (ohne Camping)

Landkreis Gemeinde ----- Ständiger Wohnsitz der Gäste	Juni 2008					Januar - Juni 2008				
	Ankünfte		Übernachtungen		durchschnittliche Aufenthaltsdauer	Ankünfte		Übernachtungen		durchschnittliche Aufenthaltsdauer
	insgesamt	Veränderung gegenüber dem Vorjahresmonat	insgesamt	Veränderung gegenüber dem Vorjahresmonat		insgesamt	Veränderung gegenüber dem Vorjahreszeitraum	insgesamt	Veränderung gegenüber dem Vorjahreszeitraum	
	Anzahl	%	Anzahl	%	Tage	Anzahl	%	Anzahl	%	Tage
Kyffhäuserkreis										
Bad Frankenhausen/Kyffh., Stadt										
Bundesrepublik Deutschland	2 180	1,0 -	12 442	3,9	5,7	10 894	4,5	68 593	8,3	6,3
anderer Wohnsitz	180	26,8	387	36,7	2,2	799	28,3	1 663	31,6	2,1
Zusammen	2 360	0,7	12 829	4,6	5,4	11 693	5,8	70 256	8,8	6,0
Sondershausen, Stadt										
Bundesrepublik Deutschland	5 216	13,1 -	11 934	14,8 -	2,3	15 014	1,9 -	33 726	4,8 -	2,2
anderer Wohnsitz	22	X	33	X	1,5	78	18,7 -	229	46,5 -	2,9
Zusammen	5 238	12,7 -	11 967	14,6 -	2,3	15 092	2,0 -	33 955	5,3 -	2,2
Schmalkalden-Meinungen										
Breitungen/Werra										
Bundesrepublik Deutschland	599	54,8	897	48,5	1,5	2 475	10,8	3 695	8,6 -	1,5
anderer Wohnsitz	4	69,2 -	4	81,0 -	1,0	78	20,0	727	X	9,3
Zusammen	603	50,8	901	44,2	1,5	2 553	11,0	4 422	5,8	1,7
Brothertode, Kurort, Stadt										
Bundesrepublik Deutschland	1 334	22,7 -	3 338	25,7 -	2,5	6 856	10,3 -	18 112	11,8 -	2,6
anderer Wohnsitz	17	76,4 -	40	78,0 -	2,4	165	28,9 -	412	27,3 -	2,5
Zusammen	1 351	24,8 -	3 378	27,7 -	2,5	7 021	10,8 -	18 524	12,2 -	2,6
Floh-Seligenthal										
Bundesrepublik Deutschland	1 441	1,0	2 402	11,6 -	1,7	5 610	10,9	10 833	5,1	1,9
anderer Wohnsitz	-	-	-	-	-	7	22,2 -	24	7,7 -	3,4
Zusammen	1 441	1,0	2 402	11,6 -	1,7	5 617	10,9	10 857	5,1	1,9
Meinungen, Stadt										
Bundesrepublik Deutschland	2 583	22,7 -	4 428	18,6 -	1,7	12 884	13,8 -	22 335	6,5 -	1,7
anderer Wohnsitz	184	10,2	497	79,4	2,7	725	11,7 -	1 699	9,3	2,3
Zusammen	2 767	21,1 -	4 925	13,9 -	1,8	13 609	13,7 -	24 034	5,5 -	1,8
Oberhof, Stadt										
Bundesrepublik Deutschland	8 044	19,4 -	22 408	20,1 -	2,8	59 948	4,7 -	187 178	5,4 -	3,1
anderer Wohnsitz	164	6,5	629	27,1	3,8	939	13,5 -	4 056	16,9 -	4,3
Zusammen	8 208	19,0 -	23 037	19,3 -	2,8	60 887	4,9 -	191 234	5,7 -	3,1
Schmalkalden, Kurort, Stadt										
Bundesrepublik Deutschland	1 347	5,9	3 218	22,8	2,4	5 711	6,1 -	11 620	7,4 -	2,0
anderer Wohnsitz	62	15,1 -	153	35,4 -	2,5	153	63,3 -	361	71,1 -	2,4
Zusammen	1 409	4,8	3 371	18,0	2,4	5 864	9,7 -	11 981	13,1 -	2,0
Steinbach-Hallenberg, Kurort, Stadt										
Bundesrepublik Deutschland	204	23,6 -	473	10,4 -	2,3	1 096	13,0 -	2 885	6,6 -	2,6
anderer Wohnsitz	12	X	88	X	7,3	48	2,1	291	51,6	6,1
Zusammen	216	19,1 -	561	6,3	2,6	1 144	12,5 -	3 176	3,2 -	2,8
Trusetal										
Bundesrepublik Deutschland	87	27,5 -	299	34,6 -	3,4	559	4,3	1 794	4,5	3,2
anderer Wohnsitz	-	-	-	-	-	-	-	-	-	-
Zusammen	87	27,5 -	299	34,6 -	3,4	559	4,3	1 794	4,5	3,2
Zella-Mehlis, Stadt										
Bundesrepublik Deutschland	1 008	22,9 -	2 353	19,1 -	2,3	5 830	5,5 -	12 997	7,1 -	2,2
anderer Wohnsitz	37	44,8 -	57	56,2 -	1,5	68	44,7 -	92	68,3 -	1,4
Zusammen	1 045	24,0 -	2 410	20,6 -	2,3	5 898	6,2 -	13 089	8,4 -	2,2
Grabfeld										
Bundesrepublik Deutschland	97	4,3	187	15,4	1,9	507	7,4	910	12,5 -	1,8
anderer Wohnsitz	3	50,0	3	50,0	1,0	20	42,9	23	53,3	1,2
Zusammen	100	5,3	190	15,9	1,9	527	8,4	933	11,6 -	1,8
Gotha										
Friedrichroda, Stadt										
Bundesrepublik Deutschland	9 597	1,0 -	27 163	2,5 -	2,8	50 525	5,8	146 218	4,6	2,9
anderer Wohnsitz	309	21,7	949	3,6	3,1	1 419	5,0	4 414	10,0	3,1
Zusammen	9 906	0,4 -	28 112	2,3 -	2,8	51 944	5,8	150 632	4,8	2,9
Georgenthal/Thür. Wald										
Bundesrepublik Deutschland	458	47,1 -	738	46,5 -	1,6	2 820	12,7 -	5 432	7,9 -	1,9
anderer Wohnsitz	180	X	320	X	1,8	788	X	1 026	X	1,3
Zusammen	638	28,1 -	1 058	27,0 -	1,7	3 608	10,6	6 458	7,4	1,8

Noch: 9. Ankünfte, Übernachtungen und Aufenthaltsdauer der Gäste in Beherbergungsstätten nach ausgewählten Gemeinden und zusammengefassten Gästegruppen (ohne Camping)

Landkreis Gemeinde ----- Ständiger Wohnsitz der Gäste	Juni 2008					Januar - Juni 2008				
	Ankünfte		Übernachtungen		durchschnittliche Aufenthaltsdauer	Ankünfte		Übernachtungen		durchschnittliche Aufenthaltsdauer
	insgesamt	Veränderung gegenüber dem Vorjahresmonat	insgesamt	Veränderung gegenüber dem Vorjahresmonat		insgesamt	Veränderung gegenüber dem Vorjahreszeitraum	insgesamt	Veränderung gegenüber dem Vorjahreszeitraum	
	Anzahl	%	Anzahl	%	Tage	Anzahl	%	Anzahl	%	Tage
Noch: Gotha										
Gotha, Stadt										
Bundesrepublik Deutschland	5 182	1,9 -	12 180	2,6 -	2,4	25 841	1,2	62 390	2,5 -	2,4
anderer Wohnsitz	454	5,0 -	851	39,8 -	1,9	1 900	5,7 -	3 797	25,7 -	2,0
Zusammen	5 636	2,1 -	13 031	6,4 -	2,3	27 741	0,7	66 187	4,2 -	2,4
Luisenthal										
Bundesrepublik Deutschland	1 133	14,6 -	2 909	14,1 -	2,6	6 458	0,8	15 273	0,2	2,4
anderer Wohnsitz	36	41,9 -	59	61,7 -	1,6	424	100,0	975	83,6	2,3
Zusammen	1 169	15,8 -	2 968	16,2 -	2,5	6 882	4,0	16 248	3,0	2,4
Mühlberg										
Bundesrepublik Deutschland	311	9,3 -	407	10,9 -	1,3	1 440	1,8	2 273	22,1	1,6
anderer Wohnsitz	6	53,8 -	8	42,9 -	1,3	61	69,4	73	52,1	1,2
Zusammen	317	11,0 -	415	11,9 -	1,3	1 501	3,4	2 346	22,9	1,6
Ohrdruf, Stadt										
Bundesrepublik Deutschland	690	230,1	989	90,2	1,4	2 336	164,3	4 787	207,8	2,0
anderer Wohnsitz	7	X	7	X	1,0	13	160,0	23	64,3	1,8
Zusammen	697	233,5	996	91,5	1,4	2 349	164,2	4 810	206,6	2,0
Tabarz/Thür. Wald										
Bundesrepublik Deutschland	2 909	4,2	16 383	9,1 -	5,6	16 892	18,2	97 368	1,9	5,8
anderer Wohnsitz	36	71,0 -	110	57,7 -	3,1	222	3,9 -	411	23,3 -	1,9
Zusammen	2 945	1,0	16 493	9,8 -	5,6	17 114	17,8	97 779	1,8	5,7
Tambach-Dietharz/Thür.W., Stadt										
Bundesrepublik Deutschland	791	15,1 -	1 600	28,8 -	2,0	4 282	13,9 -	9 740	19,4 -	2,3
anderer Wohnsitz	81	6,6	152	33,0 -	1,9	368	9,2	1 011	3,9	2,7
Zusammen	872	13,5 -	1 752	29,2 -	2,0	4 650	12,4 -	10 751	17,7 -	2,3
Waltershausen, Stadt										
Bundesrepublik Deutschland	459	26,1	1 081	31,8	2,4	1 799	2,2	3 788	1,1	2,1
anderer Wohnsitz	18	45,5 -	37	84,9 -	2,1	231	128,7	1 203	230,5	5,2
Zusammen	477	20,2	1 118	5,0	2,3	2 030	9,1	4 991	21,5	2,5
Emsetal										
Bundesrepublik Deutschland	540	1,9	1 498	4,6 -	2,8	2 568	10,8	6 629	6,6	2,6
anderer Wohnsitz	12	71,4	82	X	6,8	27	3,8	111	65,7	4,1
Zusammen	552	2,8	1 580	0,4 -	2,9	2 595	10,8	6 740	7,3	2,6
Sömmerda										
Kölleda, Stadt										
Bundesrepublik Deutschland	390	4,6	899	58,3	2,3	1 887	9,5	3 888	34,0	2,1
anderer Wohnsitz	19	13,6 -	21	41,7 -	1,1	64	9,9 -	104	26,2 -	1,6
Zusammen	409	3,5	920	52,3	2,2	1 951	8,8	3 992	31,2	2,0
Sömmerda, Stadt										
Bundesrepublik Deutschland	719	25,5	1 265	34,1	1,8	3 806	28,7	6 608	30,5	1,7
anderer Wohnsitz	11	175,0	19	111,1	1,7	68	9,7	250	25,6	3,7
Zusammen	730	26,5	1 284	34,9	1,8	3 874	28,3	6 858	30,4	1,8
Weißensee, Stadt										
Bundesrepublik Deutschland	1 218	2,6	2 921	13,5	2,4	4 491	0,2	10 147	10,0	2,3
anderer Wohnsitz	13	43,5 -	182	119,3	14,0	42	42,5 -	508	31,6	12,1
Zusammen	1 231	1,7	3 103	16,8	2,5	4 533	0,5 -	10 655	10,9	2,4
Hildburghausen										
Bad Colberg-Heldburg, Stadt										
Bundesrepublik Deutschland	625	17,7	9 228	12,3	14,8	3 487	3,8	50 258	3,5	14,4
anderer Wohnsitz	2	60,0 -	8	90,6 -	4,0	4	85,7 -	14	96,9 -	3,5
Zusammen	627	17,0	9 236	11,3	14,7	3 491	3,1	50 272	2,6	14,4
Eisfeld, Stadt										
Bundesrepublik Deutschland	207	2,8 -	410	34,1 -	2,0	938	3,2	2 124	18,7 -	2,3
anderer Wohnsitz	16	6,7	19	26,7	1,2	59	31,1	111	35,4	1,9
Zusammen	223	2,2 -	429	32,7 -	1,9	997	4,5	2 235	17,1 -	2,2
Hildburghausen, Stadt										
Bundesrepublik Deutschland	638	16,5 -	1 083	3,5 -	1,7	3 438	2,0	5 209	3,1 -	1,5
anderer Wohnsitz	98	206,3	124	143,1	1,3	202	87,0	315	86,4	1,6
Zusammen	736	7,5 -	1 207	2,9	1,6	3 640	4,6	5 524	0,3 -	1,5

Noch: 9. Ankünfte, Übernachtungen und Aufenthaltsdauer der Gäste in Beherbergungsstätten nach ausgewählten Gemeinden und zusammengefassten Gästegruppen (ohne Camping)

Landkreis Gemeinde ----- Ständiger Wohnsitz der Gäste	Juni 2008					Januar - Juni 2008				
	Ankünfte		Übernachtungen		durchschnittliche Aufenthaltsdauer	Ankünfte		Übernachtungen		durchschnittliche Aufenthaltsdauer
	insgesamt	Veränderung gegenüber dem Vorjahresmonat	insgesamt	Veränderung gegenüber dem Vorjahresmonat		insgesamt	Veränderung gegenüber dem Vorjahreszeitraum	insgesamt	Veränderung gegenüber dem Vorjahreszeitraum	
	Anzahl	%	Anzahl	%	Tage	Anzahl	%	Anzahl	%	Tage
Noch: Hildburghausen										
Römhild, Stadt										
Bundesrepublik Deutschland	716	3,3	5 378	13,2	7,5	2 433	5,9	28 744	13,7	11,8
anderer Wohnsitz	10	67,7 -	18	91,0 -	1,8	61	48,7 -	96	87,8 -	1,6
Zusammen	726	0,3	5 396	9,0	7,4	2 494	3,2	28 840	10,6	11,6
Sachsenbrunn										
Bundesrepublik Deutschland	461	24,9	1 019	41,3	2,2	2 230	8,1	5 555	11,8	2,5
anderer Wohnsitz	25	39,0 -	350	28,7	14,0	26	42,2 -	351	22,7	13,5
Zusammen	486	18,5	1 369	37,9	2,8	2 256	7,0	5 906	12,4	2,6
Schleusingen, Stadt										
Bundesrepublik Deutschland	432	14,6 -	860	31,3 -	2,0	1 959	4,0	3 594	2,6 -	1,8
anderer Wohnsitz	35	25,0	94	11,3 -	2,7	100	42,9	254	16,5	2,5
Zusammen	467	12,5 -	954	29,7 -	2,0	2 059	5,4	3 848	1,6 -	1,9
St. Kilian										
Bundesrepublik Deutschland	940	2,4 -	2 057	9,6 -	2,2	3 199	20,4 -	8 062	27,7 -	2,5
anderer Wohnsitz	199	X	421	X	2,1	280	113,7	783	62,8	2,8
Zusammen	1 139	16,1	2 478	7,6	2,2	3 479	16,2 -	8 845	23,9 -	2,5
Themar, Stadt										
Bundesrepublik Deutschland	248	6,0	384	9,1	1,5	870	0,1 -	1 715	4,2 -	2,0
anderer Wohnsitz	13	85,7	14	55,6	1,1	21	10,5	24	4,0 -	1,1
Zusammen	261	8,3	398	10,2	1,5	891	0,1	1 739	4,2 -	2,0
Nahetal-Waldau										
Bundesrepublik Deutschland	156	76,1 -	290	84,2 -	1,9	1 978	40,5 -	5 562	42,0 -	2,8
anderer Wohnsitz	-	-	-	-	-	33	45,9 -	77	24,5 -	2,3
Zusammen	156	76,5 -	290	84,2 -	1,9	2 011	40,6 -	5 639	41,8 -	2,8
Masserberg										
Bundesrepublik Deutschland	4 805	13,9 -	22 672	5,4	4,7	34 883	0,3	142 906	6,3	4,1
anderer Wohnsitz	121	255,9	346	X	2,9	294	42,7	724	101,1	2,5
Zusammen	4 926	12,3 -	23 018	6,7	4,7	35 177	0,6	143 630	6,6	4,1
Ilm-Kreis										
Arnstadt, Stadt										
Bundesrepublik Deutschland	2 096	0,5	3 985	7,9 -	1,9	9 312	8,7 -	18 364	12,3 -	2,0
anderer Wohnsitz	210	54,4	394	34,5	1,9	714	37,8	1 600	4,1	2,2
Zusammen	2 306	3,8	4 379	5,3 -	1,9	10 026	6,4 -	19 964	11,2 -	2,0
Elgersburg										
Bundesrepublik Deutschland	625	6,7 -	1 515	10,2 -	2,4	2 809	1,0 -	7 011	0,2 -	2,5
anderer Wohnsitz	14	7,7	16	27,3 -	1,1	88	158,8	340	X	3,9
Zusammen	639	6,4 -	1 531	10,5 -	2,4	2 897	0,9	7 351	3,8	2,5
Frankenhain										
Bundesrepublik Deutschland	589	93,1	1 482	68,2	2,5	1 681	21,4	3 998	3,6	2,4
anderer Wohnsitz	127	41,1	243	21,9 -	1,9	313	30,4 -	583	64,3 -	1,9
Zusammen	716	81,3	1 725	44,7	2,4	1 994	8,7	4 581	16,6 -	2,3
Frauenwald										
Bundesrepublik Deutschland	791	23,1 -	2 324	12,4 -	2,9	3 862	29,9 -	11 994	23,1 -	3,1
anderer Wohnsitz	2	88,2 -	14	78,1 -	7,0	22	29,4	144	125,0	6,5
Zusammen	793	24,2 -	2 338	13,9 -	2,9	3 884	29,7 -	12 138	22,5 -	3,1
Gehlberg										
Bundesrepublik Deutschland	322	24,3	877	6,7	2,7	3 290	85,4	8 364	28,5	2,5
anderer Wohnsitz	-	-	-	-	-	-	-	-	-	-
Zusammen	322	24,3	877	6,7	2,7	3 290	84,9	8 364	28,4	2,5
Großbreitenbach, Stadt										
Bundesrepublik Deutschland	112	18,8 -	484	10,3	4,3	901	12,3 -	3 858	9,1	4,3
anderer Wohnsitz	-	-	-	-	-	5	150,0	18	28,6	3,6
Zusammen	112	20,0 -	484	6,8	4,3	906	12,0 -	3 876	9,2	4,3
Ilmenau, Stadt										
Bundesrepublik Deutschland	4 019	7,4 -	8 633	1,8 -	2,1	20 495	14,7	48 090	27,2	2,3
anderer Wohnsitz	319	11,1	819	24,7	2,6	1 315	2,9	3 809	8,4	2,9
Zusammen	4 338	6,3 -	9 452	0,1	2,2	21 810	13,9	51 899	25,6	2,4

Noch: 9. Ankünfte, Übernachtungen und Aufenthaltsdauer der Gäste in Beherbergungsstätten
nach ausgewählten Gemeinden und zusammengefassten Gästegruppen (ohne Camping)

Landkreis Gemeinde ----- Ständiger Wohnsitz der Gäste	Juni 2008					Januar - Juni 2008				
	Ankünfte		Übernachtungen		durch- schnitt- liche Aufent- halts- dauer	Ankünfte		Übernachtungen		durch- schnitt- liche Aufent- halts- dauer
	insgesamt	Veränderung gegenüber dem Vorjahres- monat	insgesamt	Veränderung gegenüber dem Vorjahres- monat		insgesamt	Veränderung gegenüber dem Vorjahres- zeitraum	insgesamt	Veränderung gegenüber dem Vorjahres- zeitraum	
	Anzahl	%	Anzahl	%	Tage	Anzahl	%	Anzahl	%	Tage
Noch: Ilm-Kreis										
Neustadt am Rennsteig										
Bundesrepublik Deutschland	1 366	15,9	4 842	16,7	3,5	7 000	13,3	24 580	9,9	3,5
anderer Wohnsitz	7	50,0 -	50	39,8 -	7,1	51	22,7 -	253	13,4 -	5,0
Zusammen	1 373	15,1	4 892	15,6	3,6	7 051	12,9	24 833	9,6	3,5
Schmiedefeld am Rennsteig										
Bundesrepublik Deutschland	692	18,1	1 765	6,5 -	2,6	4 110	1,4	11 502	9,2 -	2,8
anderer Wohnsitz	-	-	-	-	-	4	88,9 -	11	92,1 -	2,8
Zusammen	692	17,1	1 765	7,2 -	2,6	4 114	0,6	11 513	10,1 -	2,8
Stützerbach										
Bundesrepublik Deutschland	118	36,6 -	260	57,3 -	2,2	596	9,1 -	1 364	22,5 -	2,3
anderer Wohnsitz	3	84,2 -	3	95,8 -	1,0	3	90,3 -	3	97,0 -	1,0
Zusammen	121	41,0 -	263	61,3 -	2,2	599	12,8 -	1 367	26,5 -	2,3
Wachsenburggemeinde										
Bundesrepublik Deutschland	242	58,2	423	62,7	1,7	724	12,4	1 326	15,9	1,8
anderer Wohnsitz	2	84,6 -	4	81,0 -	2,0	11	45,0 -	19	40,6 -	1,7
Zusammen	244	47,0	427	52,0	1,8	735	10,7	1 345	14,4	1,8
Wipfratal										
Bundesrepublik Deutschland	293	16,7	570	6,9	1,9	1 020	4,3	2 119	5,0 -	2,1
anderer Wohnsitz	5	X	14	X	2,8	5	X	14	X	2,8
Zusammen	298	18,7	584	9,6	2,0	1 025	4,8	2 133	4,3 -	2,1
Ilmtal										
Bundesrepublik Deutschland	1 194	29,8	2 414	23,5	2,0	3 504	32,3	7 156	28,1	2,0
anderer Wohnsitz	7	X	17	X	2,4	45	21,6	92	33,8 -	2,0
Zusammen	1 201	30,5	2 431	24,3	2,0	3 549	32,2	7 248	26,6	2,0
Weimarer Land										
Apolda, Stadt										
Bundesrepublik Deutschland	2 385	10,4	4 815	4,9	2,0	11 164	4,4	23 664	12,2	2,1
anderer Wohnsitz	119	4,4	271	40,4	2,3	467	31,9 -	1 304	13,4 -	2,8
Zusammen	2 504	10,1	5 086	6,4	2,0	11 631	2,2	24 968	10,5	2,1
Bad Berka, Stadt										
Bundesrepublik Deutschland	1 351	2,9	11 669	6,8	8,6	7 302	5,1	65 795	2,4	9,0
anderer Wohnsitz	33	8,3 -	57	43,6 -	1,7	91	35,0 -	196	53,3 -	2,2
Zusammen	1 384	2,6	11 726	6,4	8,5	7 393	4,3	65 991	2,1	8,9
Bad Sulza, Stadt										
Bundesrepublik Deutschland	1 974	44,0 -	15 315	3,3 -	7,8	14 857	33,5 -	95 887	4,2	6,5
anderer Wohnsitz	57	8,1 -	75	44,4 -	1,3	253	88,8	538	34,5	2,1
Zusammen	2 031	43,4 -	15 390	3,6 -	7,6	15 110	32,8 -	96 425	4,4	6,4
Mönchenholzhausen										
Bundesrepublik Deutschland	1 027	6,9	1 875	15,7 -	1,8	4 972	2,1 -	10 635	6,4 -	2,1
anderer Wohnsitz	-	-	-	-	-	-	-	-	-	-
Zusammen	1 027	6,9	1 875	15,7 -	1,8	4 972	2,1 -	10 635	6,4 -	2,1
Nohra										
Bundesrepublik Deutschland	653	0,2 -	943	9,0	1,4	3 239	6,3 -	4 394	13,4 -	1,4
anderer Wohnsitz	479	0,2 -	683	1,0	1,4	1 963	37,0	3 402	26,5	1,7
Zusammen	1 132	0,2 -	1 626	5,5	1,4	5 202	6,4	7 796	0,4	1,5
Sonneberg										
Effelder-Rauenstein										
Bundesrepublik Deutschland	111	6,7 -	346	67,1	3,1	609	46,0	1 453	59,0	2,4
anderer Wohnsitz	6	53,8 -	14	30,0 -	2,3	49	33,8 -	118	44,1 -	2,4
Zusammen	117	11,4 -	360	58,6	3,1	658	34,0	1 571	39,6	2,4
Lauscha, Stadt										
Bundesrepublik Deutschland	301	6,7	854	25,2	2,8	1 639	3,3	4 183	2,1 -	2,6
anderer Wohnsitz	2	X	4	X	2,0	36	176,9	101	225,8	2,8
Zusammen	303	7,4	858	25,8	2,8	1 675	4,8	4 284	0,5 -	2,6
Mengersgereuth-Hämmern										
Bundesrepublik Deutschland	373	0,8	1 111	19,8	3,0	1 959	30,9	5 888	24,7	3,0
anderer Wohnsitz	1	X	1	X	1,0	17	X	62	X	3,6
Zusammen	374	1,1	1 112	20,0	3,0	1 976	31,9	5 950	25,8	3,0

Noch: 9. Ankünfte, Übernachtungen und Aufenthaltsdauer der Gäste in Beherbergungsstätten
nach ausgewählten Gemeinden und zusammengefassten Gästegruppen (ohne Camping)

Landkreis Gemeinde ----- Ständiger Wohnsitz der Gäste	Juni 2008					Januar - Juni 2008				
	Ankünfte		Übernachtungen		durch- schnitt- liche Aufent- halts- dauer	Ankünfte		Übernachtungen		durch- schnitt- liche Aufent- halts- dauer
	insgesamt	Veränderung gegenüber dem Vorjahres- monat	insgesamt	Veränderung gegenüber dem Vorjahres- monat		insgesamt	Veränderung gegenüber dem Vorjahres- zeitraum	insgesamt	Veränderung gegenüber dem Vorjahres- zeitraum	
	Anzahl	%	Anzahl	%	Tage	Anzahl	%	Anzahl	%	Tage
Noch: Sonneberg										
Neuhaus am Rennweg, Stadt										
Bundesrepublik Deutschland	883	26,2 -	1 575	22,7 -	1,8	4 787	9,4 -	9 170	16,6 -	1,9
anderer Wohnsitz	39	5,4	70	11,1	1,8	144	0,0	280	1,1	1,9
Zusammen	922	25,2 -	1 645	21,7 -	1,8	4 931	9,2 -	9 450	16,1 -	1,9
Schalkau, Stadt										
Bundesrepublik Deutschland	352	12,7 -	755	24,0 -	2,1	2 062	46,7	5 941	29,3	2,9
anderer Wohnsitz	14	180,0	252	X	18,0	38	58,3	315	211,9	8,3
Zusammen	366	10,3 -	1 007	0,3	2,8	2 100	46,9	6 256	33,2	3,0
Scheibe-Alsbach										
Bundesrepublik Deutschland
anderer Wohnsitz
Zusammen
Siegmundsburg										
Bundesrepublik Deutschland	144	37,9 -	269	23,6 -	1,9	1 197	4,5	2 828	3,9 -	2,4
anderer Wohnsitz	-	-	-	-	-	-	-	-	-	-
Zusammen	144	37,9 -	269	23,6 -	1,9	1 197	3,9	2 828	5,0 -	2,4
Sonneberg, Stadt										
Bundesrepublik Deutschland	1 218	23,2 -	2 821	4,7 -	2,3	7 732	8,5	16 755	21,3	2,2
anderer Wohnsitz	16	70,9 -	32	75,6 -	2,0	169	25,6 -	367	28,6 -	2,2
Zusammen	1 234	24,8 -	2 853	7,7 -	2,3	7 901	7,5	17 122	19,5	2,2
Steinach, Stadt										
Bundesrepublik Deutschland	172	53,9 -	443	47,7 -	2,6	1 815	11,4	4 344	2,5 -	2,4
anderer Wohnsitz	-	-	-	-	-	27	6,9 -	65	47,7	2,4
Zusammen	172	55,7 -	443	49,4 -	2,6	1 842	11,1	4 409	2,0 -	2,4
Saalfeld-Rudolstadt										
Bad Blankenburg, Stadt										
Bundesrepublik Deutschland	2 682	6,0 -	8 386	4,4 -	3,1	14 627	8,5	48 242	9,5	3,3
anderer Wohnsitz	131	235,9	793	130,5	6,1	210	94,4	1 163	133,5	5,5
Zusammen	2 813	2,7 -	9 179	0,7	3,3	14 837	9,2	49 405	10,8	3,3
Cursdorf										
Bundesrepublik Deutschland	249	48,0 -	722	51,5 -	2,9	1 368	16,1 -	3 523	25,3 -	2,6
anderer Wohnsitz	-	-	-	-	-	-	-	-	-	-
Zusammen	249	48,0 -	722	51,5 -	2,9	1 368	16,2 -	3 523	25,4 -	2,6
Katzhütte										
Bundesrepublik Deutschland	103	34,8 -	347	17,2 -	3,4	911	16,6	2 713	26,2	3,0
anderer Wohnsitz	-	-	-	-	-	-	-	-	-	-
Zusammen	103	34,8 -	347	17,2 -	3,4	911	16,6	2 713	26,2	3,0
Königsee, Stadt										
Bundesrepublik Deutschland	271	16,4 -	605	5,3 -	2,2	1 278	13,6 -	2 758	0,5	2,2
anderer Wohnsitz	5	66,7 -	13	60,6 -	2,6	43	7,5	97	29,3	2,3
Zusammen	276	18,6 -	618	8,0 -	2,2	1 321	13,1 -	2 855	1,3	2,2
Lehesten, Stadt										
Bundesrepublik Deutschland	177	14,9 -	283	27,1 -	1,6	667	14,9 -	1 205	30,5 -	1,8
anderer Wohnsitz	2	X	2	X	1,0	5	58,3 -	8	69,2 -	1,6
Zusammen	179	13,9 -	285	26,5 -	1,6	672	15,6 -	1 213	31,1 -	1,8
Meura										
Bundesrepublik Deutschland	91	13,8	314	40,8	3,5	466	3,9 -	1 361	3,9	2,9
anderer Wohnsitz	-	-	-	-	-	-	-	-	-	-
Zusammen	91	13,8	314	40,8	3,5	466	6,2 -	1 361	2,6	2,9
Meuselbach-Schwarzermühle										
Bundesrepublik Deutschland	203	28,5 -	631	35,3 -	3,1	1 173	2,5 -	2 836	16,2 -	2,4
anderer Wohnsitz	11	22,2	29	93,3	2,6	33	230,0	86	X	2,6
Zusammen	214	27,0 -	660	33,4 -	3,1	1 206	0,6 -	2 922	14,0 -	2,4
Rudolstadt, Stadt										
Bundesrepublik Deutschland	2 196	1,9 -	4 765	5,0	2,2	11 086	15,7	23 910	15,5	2,2
anderer Wohnsitz	157	145,3	500	296,8	3,2	327	77,7	974	164,0	3,0
Zusammen	2 353	2,2	5 265	12,9	2,2	11 413	16,9	24 884	18,1	2,2

Noch: 9. Ankünfte, Übernachtungen und Aufenthaltsdauer der Gäste in Beherbergungsstätten nach ausgewählten Gemeinden und zusammengefassten Gästegruppen (ohne Camping)

Landkreis Gemeinde ----- Ständiger Wohnsitz der Gäste	Juni 2008					Januar - Juni 2008				
	Ankünfte		Übernachtungen		durchschnittliche Aufenthaltsdauer	Ankünfte		Übernachtungen		durchschnittliche Aufenthaltsdauer
	insgesamt	Veränderung gegenüber dem Vorjahresmonat	insgesamt	Veränderung gegenüber dem Vorjahresmonat		insgesamt	Veränderung gegenüber dem Vorjahreszeitraum	insgesamt	Veränderung gegenüber dem Vorjahreszeitraum	
	Anzahl	%	Anzahl	%	Tage	Anzahl	%	Anzahl	%	Tage
Noch: Saalfeld-Rudolstadt										
Saalfeld/Saale, Stadt										
Bundesrepublik Deutschland	2 449	22,2 -	7 293	28,4 -	3,0	11 941	3,9 -	37 826	8,3 -	3,2
anderer Wohnsitz	196	59,3	822	189,4	4,2	580	20,3	1 585	26,2	2,7
Zusammen	2 645	19,2 -	8 115	22,5 -	3,1	12 521	3,0 -	39 411	7,3 -	3,1
Schwarzburg										
Bundesrepublik Deutschland	1 284	52,7	3 194	30,9	2,5	4 289	23,4	11 897	16,1	2,8
anderer Wohnsitz	-	-	-	-	-	8	93,8 -	26	95,4 -	3,3
Zusammen	1 284	52,3	3 194	30,6	2,5	4 297	19,1	11 923	10,2	2,8
Sitzendorf										
Bundesrepublik Deutschland	821	23,5	3 250	10,8	4,0	4 276	49,1	16 000	50,4	3,7
anderer Wohnsitz	33	200,0	127	176,1	3,8	98	X	325	X	3,3
Zusammen	854	26,3	3 377	13,4	4,0	4 374	51,6	16 325	52,3	3,7
Leutenberg, Stadt										
Bundesrepublik Deutschland	623	11,6 -	1 862	11,7	3,0	1 838	6,7 -	5 244	9,3	2,9
anderer Wohnsitz	9	28,6	20	5,3	2,2	25	13,8 -	52	14,8 -	2,1
Zusammen	632	11,2 -	1 882	11,6	3,0	1 863	6,8 -	5 296	9,0	2,8
Drognitz										
Bundesrepublik Deutschland	398	112,8	709	145,3	1,8	920	158,4	1 643	159,1	1,8
anderer Wohnsitz	19	X	20	X	1,1	22	X	23	X	1,0
Zusammen	417	123,0	729	152,2	1,7	942	164,6	1 666	162,8	1,8
Saalfelder Höhe										
Bundesrepublik Deutschland	2 260	15,3 -	5 724	15,2 -	2,5	8 120	1,4	18 414	5,1 -	2,3
anderer Wohnsitz	33	X	33	X	1,0	37	X	41	X	1,1
Zusammen	2 293	14,0 -	5 757	14,7 -	2,5	8 157	1,9	18 455	4,9 -	2,3
Uhlstädt-Kirchhasel										
Bundesrepublik Deutschland	922	6,9 -	3 785	18,2	4,1	3 345	6,0 -	16 923	22,5	5,1
anderer Wohnsitz	-	-	-	-	-	265	X	265	X	1,0
Zusammen	922	6,9 -	3 785	18,2	4,1	3 610	1,5	17 188	24,4	4,8
Unterwellenborn										
Bundesrepublik Deutschland	824	3,7 -	1 671	10,8 -	2,0	2 611	16,5 -	5 942	6,3 -	2,3
anderer Wohnsitz	5	16,7 -	7	16,7	1,4	11	0,0	17	6,3	1,5
Zusammen	829	3,8 -	1 678	10,7 -	2,0	2 622	16,4 -	5 959	6,3 -	2,3
Saale-Holzland-Kreis										
Bad Klosterlausnitz										
Bundesrepublik Deutschland	863	2,6	16 011	1,1	18,6	5 044	4,8	95 921	2,2	19,0
anderer Wohnsitz	29	3,3 -	41	16,3 -	1,4	131	14,9	179	30,4 -	1,4
Zusammen	892	2,4	16 052	1,1	18,0	5 175	5,1	96 100	2,1	18,6
Eisenberg, Stadt										
Bundesrepublik Deutschland	1 039	14,1 -	2 452	2,6	2,4	3 564	13,2 -	7 343	6,1 -	2,1
anderer Wohnsitz	15	76,9 -	16	78,9 -	1,1	22	81,0 -	29	77,9 -	1,3
Zusammen	1 054	17,3 -	2 468	0,1	2,3	3 586	15,1 -	7 372	7,2 -	2,1
Hernsdorf, Stadt										
Bundesrepublik Deutschland	381	9,2	611	6,3	1,6	1 860	1,6 -	2 909	2,3	1,6
anderer Wohnsitz	20	42,9	34	142,9	1,7	82	15,5	97	27,6	1,2
Zusammen	401	10,5	645	9,5	1,6	1 942	1,0 -	3 006	3,0	1,5
Kahla, Stadt										
Bundesrepublik Deutschland	228	22,7 -	319	29,1 -	1,4	1 202	19,2 -	1 748	31,9 -	1,5
anderer Wohnsitz	13	18,2	29	93,3	2,2	37	7,5 -	90	34,3	2,4
Zusammen	241	21,2 -	348	25,2 -	1,4	1 239	18,9 -	1 838	30,2 -	1,5
Seitenroda										
Bundesrepublik Deutschland	94	48,4 -	149	48,1 -	1,6	607	15,0 -	1 098	13,7 -	1,8
anderer Wohnsitz	-	-	-	-	-	-	-	-	-	-
Zusammen	94	48,4 -	149	48,1 -	1,6	607	15,0 -	1 098	13,7 -	1,8
Stadtroda, Stadt										
Bundesrepublik Deutschland	345	26,9 -	490	30,6 -	1,4	2 212	0,8 -	3 224	5,1 -	1,5
anderer Wohnsitz	15	36,4	15	37,5 -	1,0	80	37,9	139	11,2	1,7
Zusammen	360	25,5 -	505	30,8 -	1,4	2 292	0,2	3 363	4,6 -	1,5

Noch: 9. Ankünfte, Übernachtungen und Aufenthaltsdauer der Gäste in Beherbergungsstätten
nach ausgewählten Gemeinden und zusammengefassten Gästegruppen (ohne Camping)

Landkreis Gemeinde ----- Ständiger Wohnsitz der Gäste	Juni 2008					Januar - Juni 2008				
	Ankünfte		Übernachtungen		durch- schnitt- liche Aufent- halts- dauer	Ankünfte		Übernachtungen		durch- schnitt- liche Aufent- halts- dauer
	insgesamt	Veränderung gegenüber dem Vorjahres- monat	insgesamt	Veränderung gegenüber dem Vorjahres- monat		insgesamt	Veränderung gegenüber dem Vorjahres- zeitraum	insgesamt	Veränderung gegenüber dem Vorjahres- zeitraum	
	Anzahl	%	Anzahl	%	Tage	Anzahl	%	Anzahl	%	Tage
Noch: Saale-Holzland-Kreis										
Trockenborn-Wolfersdorf										
Bundesrepublik Deutschland	311	17,8	588	16,0	1,9	1 651	16,5	2 689	9,3	1,6
anderer Wohnsitz	27	107,7	49	104,2	1,8	132	69,2	226	62,6	1,7
Zusammen	338	22,0	637	20,0	1,9	1 783	19,3	2 915	12,1	1,6
Saale-Orla-Kreis										
Breitenhain										
Bundesrepublik Deutschland	10	81,5 -	39	83,0 -	3,9	143	25,4	314	27,6 -	2,2
anderer Wohnsitz	-	-	-	-	-	-	-	-	-	-
Zusammen	10	81,5 -	39	83,0 -	3,9	143	25,4	314	27,6 -	2,2
Hirschberg, Stadt										
Bundesrepublik Deutschland	314	10,0 -	429	16,2 -	1,4	1 838	7,0	2 394	12,7	1,3
anderer Wohnsitz	211	31,9	345	19,8 -	1,6	964	17,9 -	1 305	22,8 -	1,4
Zusammen	525	3,1	774	17,8 -	1,5	2 802	3,1 -	3 699	3,0 -	1,3
Bad Lobenstein, Stadt										
Bundesrepublik Deutschland	715	16,4 -	6 295	10,8	8,8	3 437	13,2 -	31 056	7,7 -	9,0
anderer Wohnsitz	-	-	-	-	-	13	93,3 -	331	73,3 -	25,5
Zusammen	715	17,1 -	6 295	10,1	8,8	3 450	16,9 -	31 387	10,1 -	9,1
Neustadt an der Orla, Stadt										
Bundesrepublik Deutschland	780	11,4	1 008	20,6 -	1,3	3 260	4,8 -	4 641	16,3 -	1,4
anderer Wohnsitz	60	215,8	127	X	2,1	183	40,8	294	78,2	1,6
Zusammen	840	16,8	1 135	12,7 -	1,4	3 443	3,1 -	4 935	13,5 -	1,4
Plothen										
Bundesrepublik Deutschland	1 080	9,4 -	2 520	10,0 -	2,3	3 601	13,2	7 557	9,2	2,1
anderer Wohnsitz	71	44,9	90	47,5	1,3	147	47,5 -	176	40,5 -	1,2
Zusammen	1 151	7,3 -	2 610	8,8 -	2,3	3 748	8,3	7 733	7,1	2,1
Pölsneck, Stadt										
Bundesrepublik Deutschland	380	31,0	560	19,5 -	1,5	1 916	8,8	2 808	8,2 -	1,5
anderer Wohnsitz	-	-	-	-	-	17	15,0 -	31	6,9	1,8
Zusammen	380	29,7	560	19,9 -	1,5	1 933	8,5	2 839	8,0 -	1,5
Schleiz, Stadt										
Bundesrepublik Deutschland	285	2,9	374	3,6 -	1,3	1 470	6,4	2 207	9,2	1,5
anderer Wohnsitz	119	9,2 -	207	14,8 -	1,7	424	4,5 -	591	14,1 -	1,4
Zusammen	404	1,0 -	581	7,9 -	1,4	1 894	3,8	2 798	3,3	1,5
Triptis, Stadt										
Bundesrepublik Deutschland	378	35,9 -	881	39,5 -	2,3	2 509	20,7 -	5 563	16,1 -	2,2
anderer Wohnsitz	27	58,5 -	28	58,8 -	1,0	342	122,1	394	57,6	1,2
Zusammen	405	38,2 -	909	40,4 -	2,2	2 851	14,1 -	5 957	13,4 -	2,1
Ziegenrück, Stadt										
Bundesrepublik Deutschland	748	3,5	2 068	18,6 -	2,8	2 729	0,0	7 608	3,6 -	2,8
anderer Wohnsitz	84	68,0	209	122,3	2,5	416	26,8	903	61,5	2,2
Zusammen	832	7,6	2 277	13,5 -	2,7	3 145	2,8	8 511	0,7	2,7
Krölpa										
Bundesrepublik Deutschland	192	20,3 -	593	4,4 -	3,1	1 075	15,4 -	3 279	7,1	3,1
anderer Wohnsitz	-	-	-	-	-	3	50,0	39	X	13,0
Zusammen	192	20,3 -	593	4,4 -	3,1	1 078	15,3 -	3 318	8,2	3,1
Tanna, Stadt										
Bundesrepublik Deutschland	78	17,9 -	186	8,8 -	2,4	322	23,9 -	696	24,5 -	2,2
anderer Wohnsitz	20	20,0 -	28	3,4 -	1,4	40	47,4 -	60	48,7 -	1,5
Zusammen	98	18,3 -	214	8,2 -	2,2	362	27,5 -	756	27,2 -	2,1
Wurzbach, Stadt										
Bundesrepublik Deutschland	1 194	10,6 -	3 975	23,6 -	3,3	8 927	4,1 -	32 813	7,9 -	3,7
anderer Wohnsitz	8	33,3 -	20	39,4 -	2,5	45	18,2 -	101	40,6 -	2,2
Zusammen	1 202	10,8 -	3 995	23,7 -	3,3	8 972	4,2 -	32 914	8,1 -	3,7
Remptendorf										
Bundesrepublik Deutschland	235	70,3	2 672	75,8	11,4	883	23,0	9 500	65,0	10,8
anderer Wohnsitz	7	75,0	50	X	7,1	21	75,0	100	X	4,8
Zusammen	242	70,4	2 722	78,6	11,2	904	23,8	9 600	66,0	10,6

Noch: 9. Ankünfte, Übernachtungen und Aufenthaltsdauer der Gäste in Beherbergungsstätten
nach ausgewählten Gemeinden und zusammengefassten Gästegruppen (ohne Camping)

Landkreis Gemeinde ----- Ständiger Wohnsitz der Gäste	Juni 2008					Januar - Juni 2008				
	Ankünfte		Übernachtungen		durch- schnitt- liche Aufent- halts- dauer	Ankünfte		Übernachtungen		durch- schnitt- liche Aufent- halts- dauer
	insgesamt	Veränderung gegenüber dem Vorjahres- monat	insgesamt	Veränderung gegenüber dem Vorjahres- monat		insgesamt	Veränderung gegenüber dem Vorjahres- zeitraum	insgesamt	Veränderung gegenüber dem Vorjahres- zeitraum	
	Anzahl	%	Anzahl	%	Tage	Anzahl	%	Anzahl	%	Tage
Noch: Saale-Orla-Kreis										
Saalebürg-Ebersdorf, Stadt										
Bundesrepublik Deutschland	1 588	17,9 -	3 349	24,1 -	2,1	4 885	0,1	11 583	2,8 -	2,4
anderer Wohnsitz	50	31,6	199	114,0	4,0	129	67,5	393	158,6	3,0
Zusammen	1 638	17,0 -	3 548	21,3 -	2,2	5 014	1,2	11 976	0,8 -	2,4
Greiz										
Berga/Elster, Stadt										
Bundesrepublik Deutschland	370	7,5 -	1 054	1,2	2,8	1 407	14,7	3 443	15,5	2,4
anderer Wohnsitz	-	-	-	-	-	-	-	-	-	-
Zusammen	370	11,1 -	1 054	3,2 -	2,8	1 407	13,2	3 443	13,7	2,4
Greiz, Stadt										
Bundesrepublik Deutschland	1 174	32,5	2 219	43,5	1,9	4 484	6,2	8 312	7,8	1,9
anderer Wohnsitz	24	36,8 -	58	54,7 -	2,4	112	21,1 -	256	25,1 -	2,3
Zusammen	1 198	29,7	2 277	36,0	1,9	4 596	5,3	8 568	6,4	1,9
Weida, Stadt										
Bundesrepublik Deutschland	369	28,2 -	580	27,0 -	1,6	1 289	15,5 -	2 124	4,5 -	1,6
anderer Wohnsitz	1	X	1	X	1,0	15	X	16	X	1,1
Zusammen	370	28,0 -	581	26,9 -	1,6	1 304	14,5 -	2 140	3,8 -	1,6
Zeulenroda-Triebes, Stadt										
Bundesrepublik Deutschland	2 460	0,1 -	4 314	6,5	1,8	11 276	0,9 -	20 399	2,4	1,8
anderer Wohnsitz	137	7,9	249	7,4 -	1,8	681	45,8	2 152	152,3	3,2
Zusammen	2 597	0,3	4 563	5,6	1,8	11 957	0,9	22 551	8,5	1,9
Altenburger Land										
Altenburg, Stadt										
Bundesrepublik Deutschland	2 747	6,0 -	5 515	7,2 -	2,0	13 497	6,5	26 623	6,3	2,0
anderer Wohnsitz	750	77,3	2 832	163,9	3,8	1 474	25,3	4 615	61,6	3,1
Zusammen	3 497	4,6	8 347	19,0	2,4	14 971	8,1	31 238	11,9	2,1
Meuselwitz, Stadt										
Bundesrepublik Deutschland	167	22,3 -	293	33,3 -	1,8	801	0,6	1 398	3,6 -	1,7
anderer Wohnsitz	3	X	9	X	3,0	17	21,4	54	31,7	3,2
Zusammen	170	20,9 -	302	31,2 -	1,8	818	1,0	1 452	2,6 -	1,8
Schmölln, Stadt										
Bundesrepublik Deutschland	422	33,0 -	653	39,2 -	1,5	2 662	3,0	3 858	7,5 -	1,4
anderer Wohnsitz	25	38,9	29	27,5 -	1,2	94	32,4	221	62,5	2,4
Zusammen	447	31,0 -	682	38,8 -	1,5	2 756	3,8	4 079	5,3 -	1,5

**10. Ankünfte, Übernachtungen und Aufenthaltsdauer der Gäste in Beherbergungsstätten
in Städten des Vereins Städtetourismus in Thüringen e.V. (ohne Camping)**

Ausgewählte Städte ----- Ständiger Wohnsitz der Gäste	Juni 2008					Januar - Juni 2008				
	Ankünfte		Übernachtungen		durchschnittliche Aufenthaltsdauer	Ankünfte		Übernachtungen		durchschnittliche Aufenthaltsdauer
	insgesamt	Veränderung gegenüber dem Vorjahresmonat	insgesamt	Veränderung gegenüber dem Vorjahresmonat		insgesamt	Veränderung gegenüber dem Vorjahreszeitraum	insgesamt	Veränderung gegenüber dem Vorjahreszeitraum	
	Anzahl	%	Anzahl	%	Tage	Anzahl	%	Anzahl	%	Tage
Altenburg										
Bundesrepublik Deutschland	2 747	6,0 -	5 515	7,2 -	2,0	13 497	6,5	26 623	6,3	2,0
anderer Wohnsitz	750	77,3	2 832	163,9	3,8	1 474	25,3	4 615	61,6	3,1
Zusammen	3 497	4,6	8 347	19,0	2,4	14 971	8,1	31 238	11,9	2,1
Apolda										
Bundesrepublik Deutschland	2 385	10,4	4 815	4,9	2,0	11 164	4,4	23 664	12,2	2,1
anderer Wohnsitz	119	4,4	271	40,4	2,3	467	31,9 -	1 304	13,4 -	2,8
Zusammen	2 504	10,1	5 086	6,4	2,0	11 631	2,2	24 968	10,5	2,1
Arnstadt										
Bundesrepublik Deutschland	2 096	0,5	3 985	7,9 -	1,9	9 312	8,7 -	18 364	12,3 -	2,0
anderer Wohnsitz	210	54,4	394	34,5	1,9	714	37,8	1 600	4,1	2,2
Zusammen	2 306	3,8	4 379	5,3 -	1,9	10 026	6,4 -	19 964	11,2 -	2,0
Eisenach										
Bundesrepublik Deutschland	13 873	18,0 -	22 404	23,4 -	1,6	67 700	2,4 -	113 034	5,6 -	1,7
anderer Wohnsitz	1 899	24,2 -	2 707	38,2 -	1,4	7 617	8,0 -	12 438	23,1 -	1,6
Zusammen	15 772	18,8 -	25 111	25,3 -	1,6	75 317	3,0 -	125 472	7,7 -	1,7
Erfurt										
Bundesrepublik Deutschland	31 863	2,1 -	55 723	5,1 -	1,7	158 674	0,2	275 186	0,3 -	1,7
anderer Wohnsitz	3 110	23,3 -	5 855	23,4 -	1,9	15 068	6,0 -	30 530	3,0 -	2,0
Zusammen	34 973	4,5 -	61 578	7,2 -	1,8	173 742	0,3 -	305 716	0,5 -	1,8
Gera										
Bundesrepublik Deutschland	6 790	51,9 -	12 559	52,4 -	1,8	34 879	28,7 -	64 978	30,9 -	1,9
anderer Wohnsitz	1 927	102,6	2 667	73,3	1,4	5 811	40,9	8 892	16,4	1,5
Zusammen	8 717	42,2 -	15 226	45,5 -	1,7	40 690	23,3 -	73 870	27,4 -	1,8
Gotha										
Bundesrepublik Deutschland	5 182	1,9 -	12 180	2,6 -	2,4	25 841	1,2	62 390	2,5 -	2,4
anderer Wohnsitz	454	5,0 -	851	39,8 -	1,9	1 900	5,7 -	3 797	25,7 -	2,0
Zusammen	5 636	2,1 -	13 031	6,4 -	2,3	27 741	0,7	66 187	4,2 -	2,4
Greiz										
Bundesrepublik Deutschland	1 174	32,5	2 219	43,5	1,9	4 484	6,2	8 312	7,8	1,9
anderer Wohnsitz	24	36,8 -	58	54,7 -	2,4	112	21,1 -	256	25,1 -	2,3
Zusammen	1 198	29,7	2 277	36,0	1,9	4 596	5,3	8 568	6,4	1,9
Ilmenau										
Bundesrepublik Deutschland	4 019	7,4 -	8 633	1,8 -	2,1	20 495	14,7	48 090	27,2	2,3
anderer Wohnsitz	319	11,1	819	24,7	2,6	1 315	2,9	3 809	8,4	2,9
Zusammen	4 338	6,3 -	9 452	0,1	2,2	21 810	13,9	51 899	25,6	2,4
Jena										
Bundesrepublik Deutschland	11 771	10,3 -	20 875	16,5 -	1,8	59 964	0,6 -	110 362	2,8 -	1,8
anderer Wohnsitz	2 714	9,3 -	6 139	11,9 -	2,3	11 106	3,0	30 713	11,2	2,8
Zusammen	14 485	10,1 -	27 014	15,5 -	1,9	71 070	0,0	141 075	0,1 -	2,0

Noch: 10. Ankünfte, Übernachtungen und Aufenthaltsdauer der Gäste in Beherbergungsstätten
in Städten des Vereins Städtetourismus in Thüringen e.V. (ohne Camping)

Ausgewählte Städte ----- Ständiger Wohnsitz der Gäste	Juni 2008					Januar - Juni 2008				
	Ankünfte		Übernachtungen		durchschnittliche Aufenthaltsdauer	Ankünfte		Übernachtungen		durchschnittliche Aufenthaltsdauer
	insgesamt	Veränderung gegenüber dem Vorjahresmonat	insgesamt	Veränderung gegenüber dem Vorjahresmonat		insgesamt	Veränderung gegenüber dem Vorjahreszeitraum	insgesamt	Veränderung gegenüber dem Vorjahreszeitraum	
	Anzahl	%	Anzahl	%	Tage	Anzahl	%	Anzahl	%	Tage
Meiningen										
Bundesrepublik Deutschland	2 583	22,7 -	4 428	18,6 -	1,7	12 884	13,8 -	22 335	6,5 -	1,7
anderer Wohnsitz	184	10,2	497	79,4	2,7	725	11,7 -	1 699	9,3	2,3
Zusammen	2 767	21,1 -	4 925	13,9 -	1,8	13 609	13,7 -	24 034	5,5 -	1,8
Mühlhausen										
Bundesrepublik Deutschland	5 262	4,9 -	11 229	14,1 -	2,1	22 018	3,6 -	47 348	1,2 -	2,2
anderer Wohnsitz	224	109,3	447	109,9	2,0	1 044	89,8	2 073	107,9	2,0
Zusammen	5 486	2,7 -	11 676	12,1 -	2,1	23 062	1,4 -	49 421	1,1	2,1
Nordhausen										
Bundesrepublik Deutschland	3 278	6,5 -	6 870	11,8 -	2,1	16 252	13,7	34 330	10,9	2,1
anderer Wohnsitz	185	17,4 -	292	10,2 -	1,6	827	7,5	1 567	9,4 -	1,9
Zusammen	3 463	7,1 -	7 162	11,7 -	2,1	17 079	13,4	35 897	9,8	2,1
Rudolstadt										
Bundesrepublik Deutschland	2 196	1,9 -	4 765	5,0	2,2	11 086	15,7	23 910	15,5	2,2
anderer Wohnsitz	157	145,3	500	296,8	3,2	327	77,7	974	164,0	3,0
Zusammen	2 353	2,2	5 265	12,9	2,2	11 413	16,9	24 884	18,1	2,2
Saalfeld										
Bundesrepublik Deutschland	2 449	22,2 -	7 293	28,4 -	3,0	11 941	3,9 -	37 826	8,3 -	3,2
anderer Wohnsitz	196	59,3	822	189,4	4,2	580	20,3	1 585	26,2	2,7
Zusammen	2 645	19,2 -	8 115	22,5 -	3,1	12 521	3,0 -	39 411	7,3 -	3,1
Schmalkalden										
Bundesrepublik Deutschland	1 347	5,9	3 218	22,8	2,4	5 711	6,1 -	11 620	7,4 -	2,0
anderer Wohnsitz	62	15,1 -	153	35,4 -	2,5	153	63,3 -	361	71,1 -	2,4
Zusammen	1 409	4,8	3 371	18,0	2,4	5 864	9,7 -	11 981	13,1 -	2,0
Sondershausen										
Bundesrepublik Deutschland	5 216	13,1 -	11 934	14,8 -	2,3	15 014	1,9 -	33 726	4,8 -	2,2
anderer Wohnsitz	22	X	33	X	1,5	78	18,7 -	229	46,5 -	2,9
Zusammen	5 238	12,7 -	11 967	14,6 -	2,3	15 092	2,0 -	33 955	5,3 -	2,2
Suhl										
Bundesrepublik Deutschland	6 520	6,1	17 881	7,7	2,7	40 613	11,4	106 437	5,5	2,6
anderer Wohnsitz	588	29,2	3 516	70,3	6,0	2 015	15,6 -	8 084	13,4 -	4,0
Zusammen	7 108	7,7	21 397	14,7	3,0	42 628	9,7	114 521	3,9	2,7
Weimar										
Bundesrepublik Deutschland	27 364	13,1	47 630	4,1	1,7	127 210	11,9	229 017	5,1	1,8
anderer Wohnsitz	3 956	26,6	6 884	21,4	1,7	15 882	10,5	28 599	0,8	1,8
Zusammen	31 320	14,6	54 514	6,0	1,7	143 092	11,7	257 616	4,6	1,8
Ausgewählte Städte zusammen										
Bundesrepublik Deutschland	138 115	7,8 -	264 156	11,1 -	1,9	668 739	0,7	1 297 552	1,1 -	1,9
anderer Wohnsitz	17 100	4,8	35 737	6,7	2,1	67 215	3,2	143 125	0,0	2,1
Zusammen	155 215	6,6 -	299 893	9,3 -	1,9	735 954	1,0	1 440 677	1,0 -	2,0

**11. Beherbergungsstätten, Gästebetten und Kapazitätsauslastung
nach Betriebsarten sowie Campingplätze**

Betriebsart	Juni 2008								Jan. - Juni 2008			
	Betriebe				Betten/Schlafgelegenheiten				durchschnittliche Auslastung			
	insgesamt ¹⁾	darunter geöffnete Betriebe ²⁾			insgesamt ⁴⁾	darunter angebotene Betten/Schlafgelegenheiten			aller	der angebotenen	aller	der angebotenen
		zusammen	Anteil ³⁾	Veränderung gegenüber dem Vorjahresmonat		zusammen	Anteil ⁵⁾	Veränderung gegenüber dem Vorjahresmonat				
Anzahl		%		Anzahl		%						
Hotels	405	397	98,0	1,7 -	32 125	31 250	97,3	1,8 -	36,8	37,9	32,4	33,5
Hotels garnis	61	61	100,0	0,0	2 889	2 851	98,7	0,2 -	38,4	39,0	31,1	31,5
Gasthöfe	410	406	99,0	2,4 -	8 117	7 937	97,8	2,6 -	22,7	23,3	17,7	18,7
Pensionen	197	197	100,0	0,0	3 990	3 917	98,2	0,9	28,0	28,6	21,8	22,6
Hotellerie	1 073	1 061	98,9	1,6 -	47 121	45 955	97,5	1,6 -	33,7	34,7	28,9	29,9
Jugendherbergen und Hütten	83	82	98,8	0,0	5 393	5 120	94,9	3,1 -	30,6	32,2	21,2	23,7
Erholungs-, Ferien-, Schulungsheime und Boardinghouses	83	83	100,0	6,4	5 697	5 634	98,9	7,3	42,7	43,6	28,1	30,6
Ferienzentren, Ferienhäuser und -wohnungen	118	113	95,8	0,0	4 835	4 290	88,7	5,2 -	17,8	20,0	14,1	18,1
Sonstiges Beherbergungsgewerbe	284	278	97,9	1,8	15 925	15 044	94,5	0,1 -	31,0	33,0	21,5	24,8
Vorsorge- u. Rehabilitationskliniken	37	37	100,0	2,8	6 237	6 226	99,8	2,3	85,9	86,2	79,9	80,2
Beherbergungsstätten insgesamt	1 394	1 376	98,7	0,8 -	69 283	67 225	97,0	0,9 -	37,8	39,0	31,8	33,6
außerdem:												
Campingplätze insgesamt	58⁶⁾	57⁶⁾	X	5,6	9 927⁷⁾	4 152⁷⁾	X	8,2	X	X	X	X

1) Im Berichtsmontat geöffnete sowie vorübergehend geschlossene Betriebe - 2) ganz oder teilweise geöffnet - 3) Anteil der geöffneten Betriebe an den Betrieben insgesamt - 4) Maximales Bettenangebot in den zurückliegenden 13 Monaten (einschl. lfd. Monat) - 5) Anteil der angebotenen Betten/Schlafgelegenheiten an den Betten/Schlafgelegenheiten insgesamt - 6) Anzahl der Campingplätze ohne Betriebe mit ausschließlich Dauercamping - 7) Anzahl der Stellplätze für Urlaubscamping (ohne Dauercamping)

12. Geöffnete Beherbergungsstätten, angebotene Gästebetten und Kapazitätsauslastung nach Reisegebieten und Betriebsarten sowie Campingplätze

Reisegebiet ----- Betriebsart	Juni 2008						Jan. - Juni 2008	
	geöffnete Betriebe ¹⁾			angebotene Betten/Schlafgelegenheiten			durchschnittliche Auslastung der angebotenen Betten/Schlafgelegenheiten	
	insgesamt	Anteil ²⁾	Veränderung gegenüber dem Vorjahresmonat	insgesamt	Anteil ³⁾	Veränderung gegenüber dem Vorjahresmonat		
	Anzahl	%		Anzahl	%			
Südharz								
Hotels	18	100,0	5,3 -	1 160	98,8	3,6 -	25,4	22,2
Hotels garnis	2
Gasthöfe	5	100,0	0,0	70	100,0	6,1	21,8	18,9
Pensionen	3
Hotellerie	28	100,0	3,4 -	1 384	99,0	2,7 -	26,2	22,9
Jugendherbergen und Hütten	4	100,0	0,0	232	100,0	0,0	40,8	30,9
Erholungs-, Ferien-, Schulungsheime und Boardinghouses	2
Ferienzentren, Ferienhäuser und -wohnungen	3	100,0	0,0	180	82,9	17,1 -	12,6	8,1
Sonstiges Beherbergungsgewerbe	9
Vorsorge- u. Rehabilitationskliniken	1
Beherbergungsstätten zusammen	38	100,0	2,6 -	1 975	97,5	3,7 -	28,4	23,1
außerdem:								
Campingplätze	4⁴⁾	X	33,3	246⁵⁾	X	.	X	X
Thüringer Vogtland								
Hotels	20	100,0	0,0	1 854	100,0	1,8	26,9	23,4
Hotels garnis	3	100,0	0,0	249	99,2	0,0	50,8	34,1
Gasthöfe	26	100,0	0,0	485	98,2	1,5	21,1	16,0
Pensionen	15	100,0	6,2 -	276	98,9	5,2 -	30,1	25,5
Hotellerie	64	100,0	1,5 -	2 864	99,5	0,9	28,3	23,3
Jugendherbergen und Hütten	7	100,0	16,7	305	99,0	37,4	14,6	7,7
Erholungs-, Ferien-, Schulungsheime und Boardinghouses	5	100,0	0,0	268	100,0	3,5	49,2	32,2
Ferienzentren, Ferienhäuser und -wohnungen	4	80,0	33,3 -	352	75,2	13,9 -	12,2	10,5
Sonstiges Beherbergungsgewerbe	16	94,1	5,9 -	925	88,6	3,9	23,7	16,5
Vorsorge- u. Rehabilitationskliniken	-	-	-	-	-	-	-	-
Beherbergungsstätten zusammen	80	98,8	2,4 -	3 789	96,6	1,6	27,2	21,7
außerdem:								
Campingplätze	4⁴⁾	X	0,0	348⁵⁾	X	1,4 -	X	X
Thüringer Rhön								
Hotels	24	96,0	4,3	1 100	95,9	8,4	33,5	27,4
Hotels garnis	2
Gasthöfe	32	97,0	3,0 -	601	98,0	2,1 -	19,5	15,2
Pensionen	14
Hotellerie	72	97,3	1,4	2 023	96,8	4,2	28,7	22,7
Jugendherbergen und Hütten	3	100,0	25,0 -	162	100,0	9,0 -	25,3	16,6
Erholungs-, Ferien-, Schulungsheime und Boardinghouses	3
Ferienzentren, Ferienhäuser und -wohnungen	6
Sonstiges Beherbergungsgewerbe	12	100,0	0,0	622	98,7	0,5	25,9	18,5
Vorsorge- u. Rehabilitationskliniken	4	100,0	33,3	738	100,0	24,0	82,1	74,2
Beherbergungsstätten zusammen	88	97,8	2,3	3 383	97,8	7,2	39,9	33,8
außerdem:								
Campingplätze

1) ganz oder teilweise geöffnet - 2) Anteil der geöffneten Betriebe an den Betrieben insgesamt - 3) Anteil der angebotenen Betten/Schlafgelegenheiten an den Betten/Schlafgelegenheiten insgesamt - 4) Anzahl der Campingplätze ohne Betriebe mit ausschließlich Dauercamping - 5) Anzahl der Stellplätze für Urlaubscamping (ohne Dauercamping)

Noch: 12. Geöffnete Beherbergungsstätten, angebotene Gästebetten und Kapazitätsauslastung nach Reisegebieten und Betriebsarten sowie Campingplätze

Reisegebiet ----- Betriebsart	Juni 2008						Jan. - Juni 2008	
	geöffnete Betriebe ¹⁾			angebotene Betten/Schlafgelegenheiten			durchschnittliche Auslastung der angebotenen Betten/Schlafgelegenheiten	
	insgesamt	Anteil ²⁾	Veränderung gegenüber dem Vorjahresmonat	insgesamt	Anteil ³⁾	Veränderung gegenüber dem Vorjahresmonat		
	Anzahl	%		Anzahl	%			
Thüringer Wald								
Hotels	194	97,5	2,5 -	14 594	96,7	3,4 -	36,1	33,7
Hotels garnis	18	100,0	0,0	499	96,5	2,0 -	20,1	17,5
Gasthöfe	224	98,7	4,3 -	4 474	97,1	4,9 -	23,3	18,6
Pensionen	98	100,0	1,0	2 063	98,6	3,8	25,9	21,2
Hotellerie	534	98,5	2,6 -	21 630	97,0	3,1 -	32,1	29,1
Jugendherbergen und Hütten	46	100,0	4,5	2 532	92,3	5,5 -	23,6	18,4
Erholungs-, Ferien-, Schulungsheime und Boardinghouses	42	100,0	10,5	2 609	98,1	10,7	40,3	27,0
Ferienzentren, Ferienhäuser und -wohnungen	74	94,9	1,3 -	2 457	87,3	8,6 -	16,5	18,8
Sonstiges Beherbergungsgewerbe	162	97,6	3,2	7 598	92,5	1,6 -	27,1	21,6
Vorsorge- u. Rehabilitationskliniken	16	100,0	0,0	3 013	99,6	0,1 -	87,4	80,3
Beherbergungsstätten zusammen	712	98,3	1,2 -	32 241	96,1	2,5 -	36,1	32,3
außerdem:								
Campingplätze	28⁴⁾	X	3,7	2 478⁵⁾	X	6,9	X	X
Städte Eisenach, Erfurt, Jena, Weimar								
Hotels	58	100,0	1,8	7 879	99,4	1,7	45,9	38,2
Hotels garnis	27	100,0	0,0	1 610	99,2	0,3	47,1	38,6
Gasthöfe	26	100,0	3,7 -	595	98,8	2,1 -	36,8	30,4
Pensionen	24	100,0	0,0	419	99,8	0,5	40,1	29,6
Hotellerie	135	100,0	0,0	10 503	99,3	1,2	45,3	37,5
Jugendherbergen und Hütten	8	100,0	11,1 -	902	100,0	2,5 -	60,3	45,1
Erholungs-, Ferien-, Schulungsheime und Boardinghouses	11	100,0	0,0	604	100,0	6,5	47,2	40,3
Ferienzentren, Ferienhäuser und -wohnungen	1
Sonstiges Beherbergungsgewerbe	20
Vorsorge- u. Rehabilitationskliniken	1
Beherbergungsstätten zusammen	156	100,0	0,6 -	12 086	99,4	1,2	46,6	38,3
außerdem:								
Campingplätze
Übriges Thüringen								
Hotels	83	97,6	3,5 -	4 663	94,6	5,1 -	38,5	33,1
Hotels garnis	9	100,0	0,0	318	98,5	0,0	17,0	15,1
Gasthöfe	93	100,0	2,2	1 712	99,0	1,8	20,7	16,8
Pensionen	43	100,0	2,3 -	858	96,5	4,2 -	30,1	23,3
Hotellerie	228	99,1	0,9 -	7 551	95,9	3,3 -	32,6	27,6
Jugendherbergen und Hütten	14	93,3	6,7 -	987	94,3	5,7 -	33,0	20,4
Erholungs-, Ferien-, Schulungsheime und Boardinghouses	20	100,0	5,3	1 742	99,5	5,2	47,6	34,5
Ferienzentren, Ferienhäuser und -wohnungen	25	100,0	8,7	1 034	97,2	6,5	33,4	21,1
Sonstiges Beherbergungsgewerbe	59	98,3	3,5	3 763	97,5	2,4	39,9	26,9
Vorsorge- u. Rehabilitationskliniken	15	100,0	0,0	2 437	100,0	0,0	85,6	81,6
Beherbergungsstätten zusammen	302	99,0	0,0	13 751	97,0	1,2 -	44,0	37,3
außerdem:								
Campingplätze	14⁴⁾	X	7,7	825⁵⁾	X	10,7	X	X

1) ganz oder teilweise geöffnet - 2) Anteil der geöffneten Betriebe an den Betrieben insgesamt - 3) Anteil der angebotenen Betten/Schlafgelegenheiten an den Betten/Schlafgelegenheiten insgesamt - 4) Anzahl der Campingplätze ohne Betriebe mit ausschließlich Dauercamping - 5) Anzahl der Stellplätze für Urlaubscamping (ohne Dauercamping)

13. Geöffnete Beherbergungsstätten, angebotene Gästebetten und Kapazitätsauslastung nach Gemeindegruppen

Gemeindegruppe	Juni 2008						Jan. - Juni 2008	
	geöffnete Betriebe ¹⁾			angebotene Betten/Schlafgelegenheiten			durchschnittliche Auslastung der angebotenen Betten/Schlafgelegenheiten	
	insgesamt	Anteil ²⁾	Veränderung gegenüber dem Vorjahresmonat	insgesamt	Anteil ³⁾	Veränderung gegenüber dem Vorjahresmonat		
	Anzahl	%		Anzahl	%			
Mineral-, Moor-, Sole- und Thermalbäder	80	97,6	3,9	5 719	98,4	4,1	66,1	61,6
Orte mit Kurbetrieb	14	100,0	7,7	1 282	100,0	0,7	69,1	64,4
Heilklimatische Kurorte	25	100,0	0,0	1 508	99,5	2,2	47,0	42,6
Kneippkurorte	15	93,8	6,2 -	1 057	97,4	2,5 -	52,0	50,4
Heilbäder zusammen	134	97,8	2,3	9 566	98,7	2,6	62,0	57,7
Luftkurorte	60	98,4	3,2 -	5 419	99,0	2,2 -	31,0	34,8
Erholungsorte	233	98,3	4,1 -	8 538	93,6	8,7 -	29,2	25,3
Sonstige Gemeinden	949	99,0	0,2 -	43 702	97,1	0,2	37,0	29,7
Gemeindegruppen insgesamt	1 376	98,7	0,8 -	67 225	97,0	0,9 -	39,0	33,6

1) ganz oder teilweise geöffnet - 2) Anteil der geöffneten Betriebe an den Betrieben insgesamt - 3) Anteil der angebotenen Betten/Schlafgelegenheiten an den Betten/Schlafgelegenheiten insgesamt

14. Geöffnete Beherbergungsstätten, angebotene Gästebetten und Kapazitätsauslastung nach Kreisen

Kreisfreie Stadt Landkreis Land	Juni 2008						Jan. - Juni 2008	
	geöffnete Betriebe ¹⁾			angebotene Betten/Schlafgelegenheiten			durchschnittliche Auslastung der angebotenen Betten/ Schlafgelegenheiten	
	insgesamt	Anteil ²⁾	Veränderung gegenüber dem Vorjahres- monat	insgesamt	Anteil ³⁾	Veränderung gegenüber dem Vorjahres- monat		
	Anzahl	%		Anzahl	%			
Stadt Erfurt	59	100,0	1,7 -	4 573	99,7	0,4	45,3	36,9
Stadt Gera	20	100,0	0,0	1 615	99,8	0,1	31,4	25,2
Stadt Jena	22	100,0	0,0	1 859	99,7	0,5	48,4	42,0
Stadt Suhl	22	100,0	4,8	1 619	99,6	0,9	44,1	39,2
Stadt Weimar	42	100,0	2,4	3 595	98,9	2,2	50,5	40,1
Stadt Eisenach	33	100,0	2,9 -	2 059	99,5	2,0	40,7	34,7
Eichsfeld	55	98,2	3,5 -	2 049	96,3	1,5 -	39,4	32,7
Nordhausen	38	100,0	2,6 -	1 975	97,5	3,7 -	28,4	23,1
Wartburgkreis	94	97,9	2,2	4 131	99,0	6,8	51,2	46,7
Unstrut-Hainich-Kreis	46	100,0	0,0	1 988	98,0	0,9	52,2	42,6
Kyffhäuserkreis	41	100,0	6,8 -	2 238	99,7	3,2 -	43,6	35,2
Schmalkalden-Meiningen	136	95,8	3,5 -	6 290	94,7	2,2 -	26,9	28,2
Gotha	111	99,1	2,8	6 375	98,5	3,2	38,7	34,6
Sömmerda	23	100,0	4,2 -	970	98,1	0,9 -	32,4	23,2
Hildburghausen	73	97,3	2,7 -	3 400	92,0	10,6 -	45,5	41,3
Ilm-Kreis	104	99,0	0,0	3 828	95,6	0,2	31,2	25,6
Weimarer Land	64	100,0	8,5	3 294	99,2	3,6	43,8	40,3
Sonneberg	51	100,0	5,6 -	1 553	97,9	8,3 -	30,8	28,6
Saalfeld-Rudolstadt	132	98,5	2,2 -	5 306	94,5	6,2 -	31,8	24,4
Saale-Holzland-Kreis	53	96,4	0,0	2 167	91,1	6,8 -	48,7	45,4
Saale-Orla-Kreis	77	100,0	0,0	3 122	97,9	0,9 -	35,1	27,9
Greiz	52	98,1	3,7 -	1 987	94,0	3,1	23,4	18,5
Altenburger Land	28	100,0	3,7	1 232	96,8	2,1 -	38,2	25,9
Thüringen	1 376	98,7	0,8 -	67 225	97,0	0,9 -	39,0	33,6

1) ganz oder teilweise geöffnet - 2) Anteil der geöffneten Betriebe an den Betrieben insgesamt - 3) Anteil der angebotenen Betten/Schlafgelegenheiten an den Betten/Schlafgelegenheiten insgesamt

15. Geöffnete Beherbergungsstätten, angebotene Gästebetten und Kapazitätsauslastung nach Kreisen und ausgewählten Betriebsarten

Kreisfreie Stadt Landkreis ----- Betriebsart	Juni 2008						Jan. - Juni 2008	
	geöffnete Betriebe ¹⁾			angebotene Betten/Schlafgelegenheiten			durchschnittliche Auslastung der angebotenen Betten/ Schlafgelegenheiten	
	insgesamt	Anteil ²⁾	Veränderung gegenüber dem Vorjahres- monat	insgesamt	Anteil ³⁾	Veränderung gegenüber dem Vorjahres- monat		
	Anzahl	%		Anzahl	%			
Stadt Erfurt								
Hotellerie	50	100,0	2,0 -	3 931	99,6	0,1	45,1	36,8
darunter								
Hotels	23	100,0	0,0	3 055	99,8	0,0	47,7	39,1
Gasthöfe	11	100,0	8,3 -	205	96,7	6,0 -	29,5	24,3
Stadt Gera								
Hotellerie	19	100,0	0,0	1 562	99,8	0,1	31,5	25,3
darunter								
Hotels	8	100,0	0,0	1 182	100,0	0,2	28,7	24,1
Gasthöfe	5	100,0	0,0	100	97,1	0,0	27,7	22,3
Stadt Jena								
Hotellerie	20	100,0	0,0	1 651	99,6	0,6	50,3	43,5
darunter								
Hotels	7	100,0	0,0	1 170	100,0	1,3	51,5	44,4
Gasthöfe	7	100,0	0,0	222	100,0	0,0	42,6	36,7
Stadt Suhl								
Hotellerie	18	100,0	5,9	1 503	99,6	0,9	47,0	41,1
darunter								
Hotels	7	100,0	0,0	1 298	99,9	0,5	50,0	43,9
Gasthöfe	6	100,0	20,0	78	100,0	18,2	30,1	28,5
Stadt Weimar								
Hotellerie	35	100,0	2,9	3 038	98,7	1,4	46,2	36,8
darunter								
Hotels	13	100,0	8,3	2 183	98,5	2,2	43,9	34,7
Gasthöfe	3	100,0	0,0	68	100,0	0,0	36,2	32,3
Stadt Eisenach								
Hotellerie	30	100,0	0,0	1 883	99,5	4,1	40,0	34,7
darunter								
Hotels	15	100,0	0,0	1 471	99,4	5,2	40,6	36,6
Gasthöfe	5	100,0	0,0	100	100,0	0,0	39,0	28,2

1) ganz oder teilweise geöffnet - 2) Anteil der geöffneten Betriebe an den Betrieben insgesamt - 3) Anteil der angebotenen Betten/Schlafgelegenheiten an den Betten/Schlafgelegenheiten insgesamt

Noch: 15. Geöffnete Beherbergungsstätten, angebotene Gästebetten und Kapazitätsauslastung nach Kreisen und ausgewählten Betriebsarten

Kreisfreie Stadt Landkreis ----- Betriebsart	Juni 2008						Jan. - Juni 2008	
	geöffnete Betriebe ¹⁾			angebotene Betten/Schlafgelegenheiten			durchschnittliche Auslastung der angebotenen Betten/ Schlafgelegenheiten	
	insgesamt	Anteil ²⁾	Veränderung gegenüber dem Vorjahres- monat	insgesamt	Anteil ³⁾	Veränderung gegenüber dem Vorjahres- monat		
	Anzahl	%		Anzahl	%			
Eichsfeld								
Hotellerie	41	100,0	2,4 -	1 227	98,0	0,2	23,6	19,5
darunter								
Hotels	14	100,0	0,0	762	98,7	3,7	29,7	24,8
Gasthöfe	22	100,0	0,0	397	99,5	0,3	13,7	11,6
Sonstiges Beherbergungsgewerbe	10	90,9	9,1 -	418	88,6	7,5 -	49,6	32,7
darunter								
Ferienzentren, Ferienhäuser und -wohnungen	5	100,0	0,0	59	92,2	7,8 -	15,0	12,5
Vorsorge- u. Rehabilitationskliniken	4	100,0	0,0	404	100,0	0,0	76,9	74,7
Nordhausen								
Hotellerie	28	100,0	3,4 -	1 384	99,0	2,7 -	26,2	22,9
darunter								
Hotels	18	100,0	5,3 -	1 160	98,8	3,6 -	25,4	22,2
Gasthöfe	5	100,0	0,0	70	100,0	6,1	21,8	18,9
Wartburgkreis								
Hotellerie	69	97,2	0,0	1 907	98,0	6,0	29,1	23,1
darunter								
Hotels	21	95,5	4,5 -	879	98,4	8,8	36,5	29,5
Gasthöfe	32	97,0	3,0 -	676	97,3	1,5	20,9	16,5
Sonstiges Beherbergungsgewerbe	18	100,0	5,9	560	99,3	2,4	16,9	14,1
darunter								
Ferienzentren, Ferienhäuser und -wohnungen	13	100,0	18,2	308	98,7	10,4	16,5	15,3
Vorsorge- u. Rehabilitationskliniken	7	100,0	16,7	1 664	100,0	9,4	87,9	81,3
Unstrut-Hainich-Kreis								
Hotellerie	34	100,0	2,9 -	1 030	96,5	4,7 -	33,9	27,3
darunter								
Hotels	16	100,0	5,9 -	695	97,6	6,0 -	36,5	29,6
Gasthöfe	12	100,0	0,0	240	94,9	0,4 -	29,6	21,6
Kyffhäuserkreis								
Hotellerie	25	100,0	10,7 -	763	99,2	9,4 -	29,6	23,9
darunter								
Hotels	7	100,0	22,2 -	369	100,0	14,8 -	34,0	29,3
Gasthöfe	11	100,0	0,0	239	100,0	0,0	20,9	14,8
Schmalkalden-Meiningen								
Hotellerie	108	96,4	3,6 -	4 578	94,8	2,9 -	28,5	29,2
darunter								
Hotels	34	91,9	2,9 -	3 141	93,6	1,4 -	31,0	33,4
Gasthöfe	48	98,0	5,9 -	912	98,3	8,4 -	23,4	19,6
Sonstiges Beherbergungsgewerbe	28	93,3	3,4 -	1 712	94,5	0,2 -	22,4	25,3
darunter								
Ferienzentren, Ferienhäuser und -wohnungen	11	84,6	15,4 -	745	88,8	5,0 -	12,8	23,2

1) ganz oder teilweise geöffnet - 2) Anteil der geöffneten Betriebe an den Betrieben insgesamt - 3) Anteil der angebotenen Betten/Schlafgelegenheiten an den Betten/Schlafgelegenheiten insgesamt

Noch: 15. Geöffnete Beherbergungsstätten, angebotene Gästebetten und Kapazitätsauslastung
nach Kreisen und ausgewählten Betriebsarten

Kreisfreie Stadt Landkreis ----- Betriebsart	Juni 2008						Jan. - Juni 2008	
	geöffnete Betriebe ¹⁾			angebotene Betten/Schlafgelegenheiten			durchschnittliche Auslastung der angebotenen Betten/ Schlafgelegenheiten	
	insgesamt	Anteil ²⁾	Veränderung gegenüber dem Vorjahres- monat	insgesamt	Anteil ³⁾	Veränderung gegenüber dem Vorjahres- monat		
	Anzahl	%		Anzahl	%			
Gotha								
Hotellerie	86	98,9	0,0	4 798	98,7	0,2 -	37,2	33,3
darunter								
Hotels	37	97,4	2,8	3 843	98,9	0,6	40,1	36,2
Gasthöfe	24	100,0	4,0 -	478	99,6	1,4 -	24,5	19,9
Sömmerda								
Hotellerie	21	100,0	4,5 -	580	96,8	1,5 -	34,9	28,1
darunter								
Hotels	9	100,0	0,0	351	95,4	0,6 -	34,6	27,5
Gasthöfe	6	100,0	0,0	77	100,0	5,5	33,2	31,3
Hildburghausen								
Hotellerie	54	96,4	3,6 -	1 913	87,4	16,7 -	30,1	29,6
darunter								
Hotels	17	94,4	5,6 -	1 158	83,1	22,7 -	37,0	38,4
Gasthöfe	25	96,2	7,4 -	466	92,3	16,8 -	22,2	14,7
Sonstiges Beherbergungsgewerbe	15	100,0	0,0	659	98,5	1,2 -	29,8	19,8
darunter								
Ferienzentren, Ferienhäuser und -wohnungen	8	100,0	0,0	339	100,0	2,3 -	20,8	14,9
Vorsorge- u. Rehabilitationskliniken	4	100,0	0,0	828	98,7	1,3 -	93,2	86,4
Ilm-Kreis								
Hotellerie	79	98,8	3,7 -	2 922	97,9	1,0 -	33,0	28,0
darunter								
Hotels	30	100,0	3,4	1 901	99,2	2,4	36,4	31,2
Gasthöfe	33	97,1	8,3 -	678	93,3	9,7 -	25,1	21,6
Sonstiges Beherbergungsgewerbe	25	100,0	13,6	906	88,8	4,4	25,1	17,8
darunter								
Ferienzentren, Ferienhäuser und -wohnungen	14	100,0	7,7	345	86,5	1,1 -	11,7	13,1
Weimarer Land								
Hotellerie	47	100,0	6,8	1 882	98,7	1,3	34,2	32,6
darunter								
Hotels	16	100,0	14,3	1 181	98,8	1,9	40,7	40,4
Gasthöfe	13	100,0	8,3	220	99,1	6,8	17,5	14,2
Sonstiges Beherbergungsgewerbe	13	100,0	18,2	696	99,9	14,5	33,9	28,1
darunter								
Ferienzentren, Ferienhäuser und -wohnungen	9	100,0	28,6	367	99,7	31,5	26,3	20,9
Vorsorge- u. Rehabilitationskliniken	4	100,0	0,0	716	100,0	0,0	78,6	71,6
Sonneberg								
Hotellerie	38	100,0	5,0 -	946	100,0	8,5 -	25,5	24,2
darunter								
Hotels	11	100,0	15,4 -	390	100,0	18,7 -	33,0	29,4
Gasthöfe	18	100,0	0,0	368	100,0	0,5	20,0	20,6

1) ganz oder teilweise geöffnet -2) Anteil der geöffneten Betriebe an den Betrieben insgesamt -3) Anteil der angebotenen Betten/Schlafgelegenheiten an den Betten/Schlafgelegenheiten insgesamt

Noch: 15. Geöffnete Beherbergungsstätten, angebotene Gästebetten und Kapazitätsauslastung nach Kreisen und ausgewählten Betriebsarten

Kreisfreie Stadt Landkreis ----- Betriebsart	Juni 2008						Jan. - Juni 2008	
	geöffnete Betriebe ¹⁾			angebotene Betten/Schlafgelegenheiten			durchschnittliche Auslastung der angebotenen Betten/ Schlafgelegenheiten	
	insgesamt	Anteil ²⁾	Veränderung gegenüber dem Vorjahres- monat	insgesamt	Anteil ³⁾	Veränderung gegenüber dem Vorjahres- monat		
	Anzahl	%		Anzahl	%			
Saalfeld-Rudolstadt								
Hotellerie	100	100,0	2,0 -	3 354	99,2	1,9 -	26,8	20,1
darunter								
Hotels	43	100,0	4,4 -	2 057	99,4	5,9 -	26,9	21,4
Gasthöfe	42	100,0	2,3 -	887	98,3	1,0	23,0	16,0
Sonstiges Beherbergungsgewerbe	29	93,5	3,3 -	1 597	84,9	15,3 -	33,5	23,7
darunter								
Ferienzentren, Ferienhäuser und -wohnungen	10	83,3	9,1 -	197	55,6	42,4 -	15,7	16,0
Vorsorge- u. Rehabilitationskliniken	3	100,0	0,0	355	100,0	0,3	71,2	66,6
Saale-Holzland-Kreis								
Hotellerie	42	95,5	0,0	1 269	86,0	10,8 -	34,8	31,6
darunter								
Hotels	13	86,7	13,3 -	664	76,4	21,9 -	46,5	43,7
Gasthöfe	23	100,0	4,5	451	99,8	3,0	22,4	18,7
Sonstiges Beherbergungsgewerbe	8	100,0	0,0	366	98,4	1,6 -	26,3	14,9
Vorsorge- u. Rehabilitationskliniken	3	100,0	0,0	532	100,0	0,0	97,2	96,1
Saale-Orla-Kreis								
Hotellerie	54	100,0	1,8 -	1 732	98,7	0,5 -	28,2	26,5
darunter								
Hotels	18	100,0	5,9	1 027	98,9	2,3	33,5	33,6
Gasthöfe	28	100,0	3,4 -	532	98,9	3,3 -	21,7	15,4
Greiz								
Hotellerie	37	100,0	2,6 -	1 115	99,4	2,2	23,4	20,1
darunter								
Hotels	10	100,0	0,0	588	100,0	5,4	24,0	22,0
Gasthöfe	19	100,0	0,0	342	99,4	2,7	15,8	12,6
Sonstiges Beherbergungsgewerbe	15	93,8	6,2 -	872	88,0	4,2	23,5	16,2
darunter								
Ferienzentren, Ferienhäuser und -wohnungen	4	80,0	33,3 -	352	75,2	13,9 -	12,2	10,5
Altenburger Land								
Hotellerie	26	100,0	4,0	987	99,2	0,7	36,8	24,9
darunter								
Hotels	10	100,0	0,0	725	99,5	0,3 -	40,6	26,7
Gasthöfe	8	100,0	0,0	131	97,0	1,5 -	26,4	19,8

1) ganz oder teilweise geöffnet - 2) Anteil der geöffneten Betriebe an den Betrieben insgesamt - 3) Anteil der angebotenen Betten/Schlafgelegenheiten an den Betten/Schlafgelegenheiten insgesamt

16. Geöffnete Beherbergungsstätten, angebotene Gästebetten und Kapazitätsauslastung nach ausgewählten Gemeinden

Landkreis Gemeinde	Juni 2008						Jan. - Juni 2008	
	geöffnete Betriebe ¹⁾			angebotene Betten/Schlafgelegenheiten			durchschnittliche Auslastung der angebotenen Betten/Schlafgelegenheiten	
	insgesamt	Anteil ²⁾	Veränderung gegenüber dem Vorjahresmonat	insgesamt	Anteil ³⁾	Veränderung gegenüber dem Vorjahresmonat		
	Anzahl	%		Anzahl	%			
Eichsfeld								
Dingelstädt, Stadt	3	100,0	0,0	56	100,0	0,0	18,4	14,6
Heilbad Heiligenstadt, Stadt	9	100,0	0,0	530	99,1	6,4	60,2	54,0
Küllstedt	3	100,0	0,0	55	100,0	0,0	9,8	6,0
Schimberg	6	85,7	14,3 -	110	68,3	30,8 -	16,9	12,6
Leinefelde-Worbis, Stadt	11	100,0	0,0	428	100,0	0,0	40,1	28,6
Nordhausen								
Bleicherode, Stadt	3	100,0	0,0	155	98,1	1,9 -	27,1	17,3
Ellrich, Stadt	5	100,0	0,0	203	100,0	2,0	35,2	28,5
Ilfeld	6	100,0	14,3 -	400	100,0	6,5 -	18,6	14,7
Neustadt/Harz	4	100,0	0,0	228	100,0	2,6 -	32,1	30,7
Nordhausen, Stadt	15	100,0	0,0	680	98,4	0,9 -	35,1	29,3
Wartburgkreis								
Bad Liebenstein, Stadt	13	92,9	7,1 -	1 312	98,8	1,1 -	73,9	68,0
Bad Salzungen, Stadt	10	100,0	25,0	853	99,9	39,6	63,7	53,7
Buttlar	3	100,0	50,0	47	100,0	74,1	9,1	10,7
Creuzburg, Stadt	3	100,0	0,0	59	100,0	0,0	27,9	15,1
Dermbach	3	100,0	0,0	54	100,0	0,0	31,1	21,8
Leimbach	3	100,0	0,0	52	100,0	0,0	8,7	6,0
Marksuhl	3	100,0	25,0 -	66	100,0	21,4 -	12,9	10,9
Mihla	3	100,0	0,0	80	100,0	0,0	17,8	15,0
Ruhla, Stadt	9	100,0	12,5	244	100,0	7,0	17,0	18,2
Treffurt, Stadt	3	100,0	0,0	45	100,0	0,0	20,0	26,4
Urnshausen	3	100,0	0,0	143	100,0	6,7	17,5	15,9
Weilar	3	100,0	0,0	70	95,9	0,0	8,2	7,2
Wutha-Farnroda	5	100,0	0,0	108	95,6	2,7 -	24,0	21,4
Gerstungen	3	100,0	0,0	57	100,0	0,0	2,5	5,9
Hörselberg-Hainich	6	100,0	0,0	183	100,0	0,0	46,0	30,7
Unstrut-Hainich-Kreis								
Bad Langensalza, Stadt	8	100,0	14,3	367	97,9	3,7	72,6	65,7
Mühlhausen/Thüringen, Stadt	18	100,0	0,0	824	97,1	0,5 -	47,2	33,6
Weinbergen	3	100,0	0,0	67	100,0	0,0	20,9	19,5
Kyffhäuserkreis								
Bad Frankenhausen/Kyffh., Stadt	11	100,0	8,3 -	698	100,0	7,3 -	61,3	55,3
Sondershausen, Stadt	14	100,0	0,0	1 045	99,4	0,5 -	38,2	24,6
Schmalkalden-Meiningen								
Breitungen/Werra	6	100,0	0,0	122	93,8	5,4 -	24,6	19,5
Brotterode, Kurort, Stadt	10	100,0	11,1	433	98,4	1,6	26,0	23,3
Floh-Seligenthal	12	92,3	14,3 -	277	94,2	21,1 -	28,9	22,7
Meiningen, Stadt	15	100,0	6,2 -	417	99,0	5,9 -	39,4	32,4
Oberhof, Stadt	29	96,7	9,4 -	3 031	99,0	1,6 -	25,3	34,5
Schmalkalden, Kurort, Stadt	8	88,9	0,0	285	67,7	0,7	39,4	23,8
Steinbach-Hallenberg, Kurort, Stadt	5	100,0	0,0	102	93,6	6,4 -	18,3	16,2
Trusetal	4	100,0	0,0	60	93,8	0,0	16,6	16,2
Zella-Mehlis, Stadt	9	90,0	0,0	293	79,0	8,5	27,4	26,1
Grabfeld	3	100,0	0,0	50	100,0	0,0	12,7	10,3
Gotha								
Friedrichroda, Stadt	24	100,0	9,1	2 276	99,3	4,4	41,2	36,5
Georgenthal/Thür. Wald	3	100,0	25,0 -	199	98,5	8,3 -	17,7	17,7
Gotha, Stadt	14	100,0	0,0	955	99,4	0,6 -	45,5	38,1
Luisenthal	4	100,0	0,0	261	99,2	0,8 -	37,9	34,2
Mühlberg	3	100,0	0,0	78	86,7	13,3 -	17,7	14,6
Ohrdruf, Stadt	4	100,0	100,0	123	100,0	215,4	27,0	24,7
Tabarz/Thür. Wald	15	93,8	6,2 -	1 057	97,4	2,5 -	52,0	50,4
Tambach-Dietharz/Thür. Wald, Stadt	9	100,0	0,0	393	96,8	3,2 -	14,9	15,3
Waltershausen, Stadt	6	100,0	0,0	147	100,0	2,8	25,4	19,0
Emsetal	6	100,0	20,0	154	100,0	11,6	34,2	25,0

1) ganz oder teilweise geöffnet - 2) Anteil der geöffneten Betriebe an den Betrieben insgesamt - 3) Anteil der angebotenen Betten/Schlafgelegenheiten an den Betten/Schlafgelegenheiten insgesamt

Noch: 16. Geöffnete Beherbergungsstätten, angebotene Gästebetten und Kapazitätsauslastung
 nach ausgewählten Gemeinden

Landkreis Gemeinde	Juni 2008						Jan. - Juni 2008	
	geöffnete Betriebe ¹⁾			angebotene Betten/Schlafgelegenheiten			durchschnittliche Auslastung der angebotenen Betten/ Schlafgelegenheiten	
	insgesamt	Anteil ²⁾	Veränderung gegenüber dem Vorjahres- monat	insgesamt	Anteil ³⁾	Veränderung gegenüber dem Vorjahres- monat		
	Anzahl	%		Anzahl	%			
Sömmerda								
Kölleda, Stadt	3	100,0	0,0	80	92,0	8,0 -	38,3	27,2
Sömmerda, Stadt	4	100,0	0,0	105	100,0	4,0	40,8	36,4
Weißensee, Stadt	3	100,0	0,0	234	100,0	0,4	44,2	33,8
Hildburghausen								
Bad Colberg-Heldburg, Stadt	4	100,0	33,3	358	100,0	2,6	86,0	77,8
Eisfeld, Stadt	4	100,0	0,0	79	92,9	0,0	18,1	15,5
Hildburghausen, Stadt	5	100,0	25,0	142	99,3	6,8	28,3	21,4
Römhild, Stadt	4	100,0	0,0	284	96,3	3,1 -	63,3	55,4
Sachsenbrunn	6	100,0	0,0	124	100,0	0,0	36,8	26,2
Schleusingen, Stadt	4	100,0	0,0	95	97,9	2,1 -	33,5	25,5
St. Kilian	6	100,0	14,3 -	398	100,0	13,5 -	20,8	12,0
Themar, Stadt	3	100,0	0,0	55	98,2	1,8 -	24,1	17,1
Nahetal-Waldau	3	100,0	25,0 -	50	100,0	73,7 -	19,3	26,0
Masserberg	23	95,8	4,2 -	1 552	86,3	12,0 -	49,4	49,3
Ilm-Kreis								
Arnstadt, Stadt	11	100,0	10,0	470	94,9	5,6	31,1	23,1
Elgersburg	3	100,0	0,0	116	100,0	0,0	44,0	34,8
Frankenhain	3	100,0	0,0	117	100,0	0,0	49,1	21,5
Frauenwald	8	88,9	11,1 -	294	80,5	17,4 -	26,5	21,8
Gehlbach	5	100,0	0,0	186	100,0	1,1 -	15,7	26,8
Großbreitenbach, Stadt	5	100,0	0,0	120	96,8	3,2 -	13,4	17,7
Ilmenau, Stadt	15	100,0	0,0	959	93,8	5,1 -	32,9	29,9
Neustadt am Rennsteig	6	100,0	0,0	274	100,0	0,0	59,5	50,3
Schmiedefeld am Rennsteig	9	100,0	0,0	228	100,0	17,5	25,8	28,2
Stützerbach	4	100,0	0,0	59	100,0	0,0	14,9	12,7
Wachsenburggemeinde	3	100,0	0,0	58	100,0	0,0	24,5	12,7
Wipfratal	4	100,0	0,0	82	96,5	1,2	23,7	15,3
Ilmtal	6	100,0	0,0	171	95,5	14,8	47,4	23,5
Weimarer Land								
Apolda, Stadt	4	100,0	0,0	428	99,5	0,0	39,6	32,1
Bad Berka, Stadt	9	100,0	0,0	660	100,0	0,0	59,3	55,2
Bad Sulza, Stadt	13	100,0	8,3	888	99,9	3,4	57,8	60,0
Mönchenholzhausen	3	100,0	0,0	203	100,0	0,0	30,8	28,9
Nohra	4	100,0	0,0	191	98,5	0,0	28,4	22,8
Sonneberg								
Effelder-Rauenstein	3	100,0	0,0	63	98,4	1,6 -	19,0	13,6
Lauscha, Stadt	6	100,0	14,3 -	121	100,0	29,2 -	23,6	19,5
Mengersgereuth-Hämmern	3	100,0	0,0	76	100,0	0,0	48,8	43,0
Neuhaus am Rennweg, Stadt	5	100,0	16,7 -	218	95,6	19,3 -	25,2	25,1
Schalkau, Stadt	5	100,0	0,0	160	97,0	1,3	21,0	25,8
Scheibe-Alsbach	3	100,0	0,0	94	83,9	0,0	38,2	19,4
Siegmundsburg	3	100,0	0,0	87	100,0	0,0	10,3	17,9
Sonneberg, Stadt	10	100,0	9,1 -	352	100,0	12,0 -	27,5	25,1
Steinach, Stadt	6	100,0	0,0	145	100,0	0,0	10,5	16,9
Saalfeld-Rudolstadt								
Bad Blankenburg, Stadt	9	100,0	0,0	730	99,7	7,7 -	41,9	38,7
Cursdorf	6	100,0	14,3 -	167	97,7	3,5 -	14,5	11,6
Katzhütte	3	100,0	0,0	130	100,0	0,0	8,9	11,5
Königsee, Stadt	3	100,0	0,0	79	98,8	1,2 -	26,1	23,4
Lehesten, Stadt	4	100,0	0,0	63	100,0	0,0	15,1	10,6
Meura	4	100,0	0,0	91	100,0	0,0	11,5	8,2
Meuselbach-Schwarzermühle	3	100,0	0,0	60	93,8	6,2 -	36,7	31,5
Rudolstadt, Stadt	10	100,0	0,0	434	98,4	0,5 -	40,4	31,5
Saalfeld/Saale, Stadt	16	100,0	0,0	899	99,8	0,1	30,1	24,3
Schwarzburg	7	87,5	0,0	375	82,2	11,6 -	28,4	19,0
Sitzendorf	7	100,0	0,0	304	100,0	7,3 -	37,0	31,0
Leutenberg, Stadt	6	100,0	0,0	187	100,0	0,0	33,5	15,6
Drognitz	3	100,0	50,0	125	96,9	33,0	19,4	7,9
Saalfelder Höhe	10	100,0	9,1 -	556	93,3	2,3 -	34,5	21,8
Uhlstädt-Kirchhasel	7	100,0	12,5 -	243	100,0	10,7 -	51,9	43,2
Unterwellenborn	6	100,0	0,0	164	94,8	4,7 -	34,1	21,5

1) ganz oder teilweise geöffnet - 2) Anteil der geöffneten Betriebe an den Betrieben insgesamt - 3) Anteil der angebotenen Betten/Schlafgelegenheiten an den Betten/Schlafgelegenheiten insgesamt

Noch: 16. Geöffnete Beherbergungsstätten, angebotene Gästebetten und Kapazitätsauslastung
nach ausgewählten Gemeinden

Landkreis Gemeinde	Juni 2008						Jan. - Juni 2008	
	geöffnete Betriebe ¹⁾			angebotene Betten/Schlafgelegenheiten			durchschnittliche Auslastung der angebotenen Betten/ Schlafgelegenheiten	
	insgesamt	Anteil ²⁾	Veränderung gegenüber dem Vorjahres- monat	insgesamt	Anteil ³⁾	Veränderung gegenüber dem Vorjahres- monat		
	Anzahl	%		Anzahl	%			
Saale-Holzland-Kreis								
Bad Klosterlausnitz	7	87,5	16,7	635	93,7	0,5 -	84,3	83,7
Eisenberg, Stadt	5	100,0	0,0	243	100,0	0,0	33,9	16,7
Hermisdorf, Stadt	3	100,0	0,0	64	100,0	0,0	33,6	25,8
Kahla, Stadt	4	100,0	0,0	71	100,0	0,0	16,4	15,2
Seitenroda	4	100,0	33,3	68	100,0	41,7	7,3	8,9
Stadtroda, Stadt	4	100,0	0,0	84	91,3	0,0	20,0	22,0
Trockenborn-Wolfersdorf	3	100,0	25,0 -	133	97,1	15,3 -	16,0	12,6
Saale-Orla-Kreis								
Breitenhain	3	100,0	0,0	79	100,0	2,6	1,6	2,6
Hirschberg, Stadt	3	100,0	0,0	79	100,0	0,0	32,7	25,7
Bad Lobenstein, Stadt	10	100,0	0,0	445	96,3	4,5 -	47,2	41,9
Neustadt an der Orla, Stadt	4	100,0	0,0	136	98,6	0,7 -	27,8	20,0
Plothen	3	100,0	0,0	203	100,0	0,0	42,9	21,5
Pößneck, Stadt	3	100,0	0,0	61	100,0	0,0	30,6	29,4
Schleiz, Stadt	4	100,0	0,0	67	95,7	4,3 -	28,9	22,1
Triptis, Stadt	5	100,0	0,0	144	98,6	0,7 -	21,0	23,7
Ziegenrück, Stadt	4	100,0	0,0	156	100,0	0,0	57,6	38,3
Krölpa	3	100,0	0,0	94	91,3	8,7 -	21,0	20,0
Tanna, Stadt	3	100,0	0,0	49	100,0	0,0	14,6	8,5
Wurzbach, Stadt	3	100,0	0,0	406	100,0	1,2	32,8	45,0
Remptendorf	3	100,0	0,0	133	100,0	0,0	68,2	39,7
Saalburg-Ebersdorf, Stadt	7	100,0	0,0	321	100,0	7,4	36,8	29,6
Greiz								
Berga/Elster, Stadt	5	83,3	16,7 -	277	75,7	9,2 -	12,7	8,3
Greiz, Stadt	11	100,0	0,0	293	98,3	33,2	25,9	16,5
Weida, Stadt	4	100,0	0,0	127	100,0	13,4	15,3	11,1
Zeulenroda-Triebes, Stadt	10	100,0	0,0	518	99,6	8,4	29,4	24,0
Altenburger Land								
Altenburg, Stadt	7	100,0	0,0	632	100,0	0,2	44,0	27,2
Meuselwitz, Stadt	4	100,0	33,3	61	96,8	17,3	16,5	14,5
Schmölln, Stadt	4	100,0	0,0	108	100,0	0,9	21,0	21,5

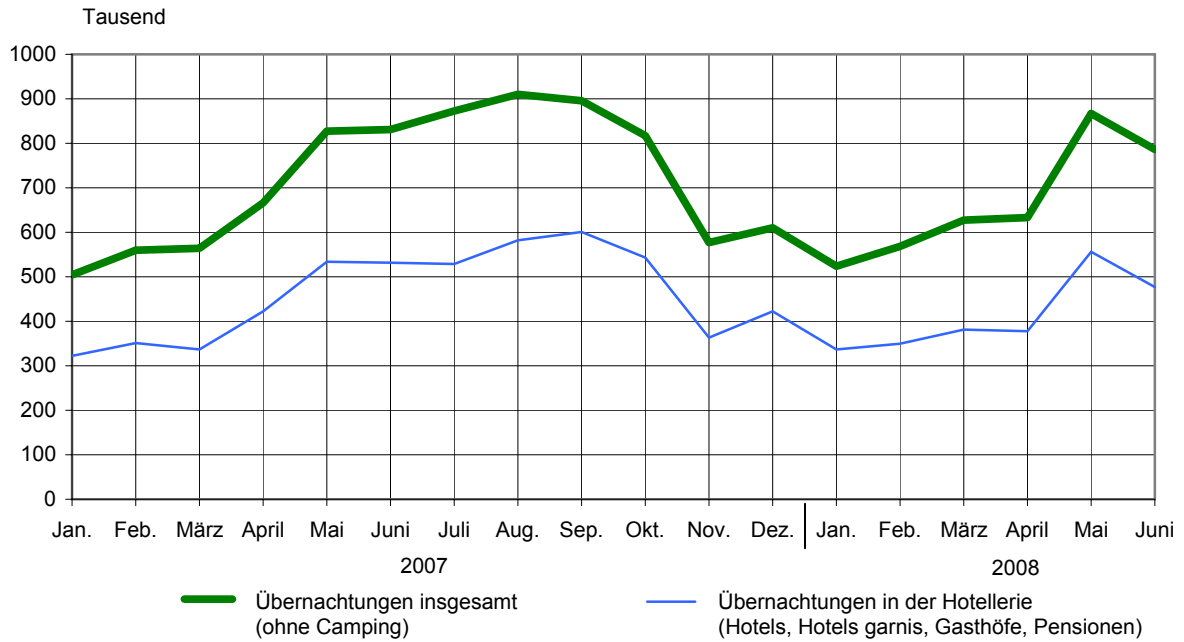
1) ganz oder teilweise geöffnet - 2) Anteil der geöffneten Betriebe an den Betrieben insgesamt - 3) Anteil der angebotenen Betten/Schlafgelegenheiten an den Betten/Schlafgelegenheiten insgesamt

**17. Geöffnete Beherbergungsstätten, angebotene Gästebetten und Kapazitätsauslastung
in Städten des Vereins Städtetourismus in Thüringen e.V.**

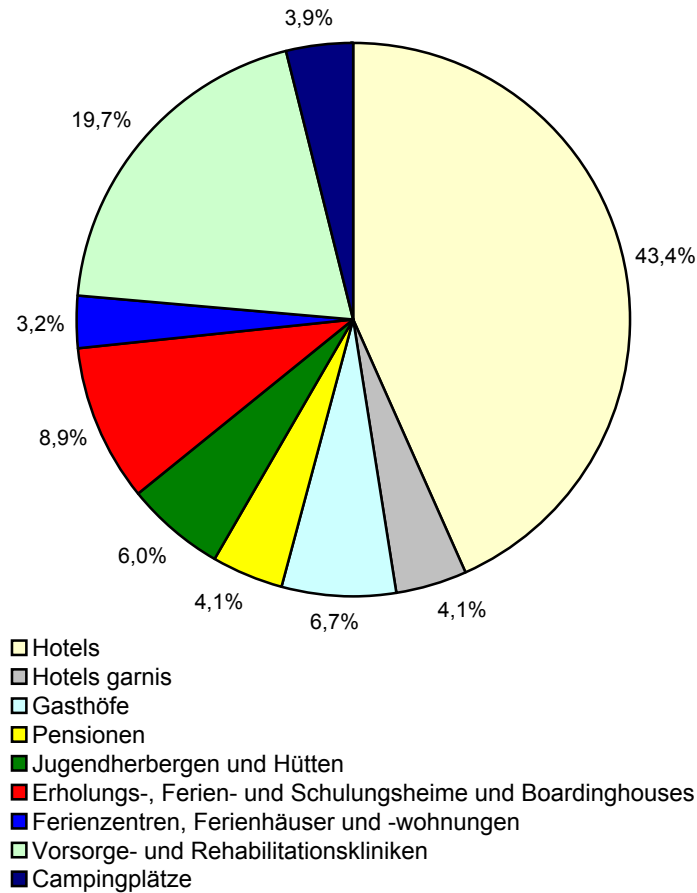
Ausgewählte Städte	Juni 2008						Jan. - Juni 2008	
	geöffnete Betriebe ¹⁾			angebotene Betten/Schlafgelegenheiten			durchschnittliche Auslastung der angebotenen Betten/ Schlafgelegenheiten	
	insgesamt	Anteil ²⁾	Veränderung gegenüber dem Vorjahres- monat	insgesamt	Anteil ³⁾	Veränderung gegenüber dem Vorjahres- monat		
	Anzahl	%		Anzahl	%			
Altenburg	7	100,0	0,0	632	100,0	0,2	44,0	27,2
Apolda	4	100,0	0,0	428	99,5	0,0	39,6	32,1
Arnstadt	11	100,0	10,0	470	94,9	5,6	31,1	23,1
Eisenach	33	100,0	2,9 -	2 059	99,5	2,0	40,7	34,7
Erfurt	59	100,0	1,7 -	4 573	99,7	0,4	45,3	36,9
Gera	20	100,0	0,0	1 615	99,8	0,1	31,4	25,2
Gotha	14	100,0	0,0	955	99,4	0,6 -	45,5	38,1
Greiz	11	100,0	0,0	293	98,3	33,2	25,9	16,5
Ilmenau	15	100,0	0,0	959	93,8	5,1 -	32,9	29,9
Jena	22	100,0	0,0	1 859	99,7	0,5	48,4	42,0
Meiningen	15	100,0	6,2 -	417	99,0	5,9 -	39,4	32,4
Mühlhausen	18	100,0	0,0	824	97,1	0,5 -	47,2	33,6
Nordhausen	15	100,0	0,0	680	98,4	0,9 -	35,1	29,3
Rudolstadt	10	100,0	0,0	434	98,4	0,5 -	40,4	31,5
Saalfeld	16	100,0	0,0	899	99,8	0,1	30,1	24,3
Schmalkalden	8	88,9	0,0	285	67,7	0,7	39,4	23,8
Sondershausen	14	100,0	0,0	1 045	99,4	0,5 -	38,2	24,6
Suhl	22	100,0	4,8	1 619	99,6	0,9	44,1	39,2
Weimar	42	100,0	2,4	3 595	98,9	2,2	50,5	40,1
Ausgewählte Städte zusammen	356	99,7	0,0	23 641	98,5	0,7	42,4	34,2

1) ganz oder teilweise geöffnet - 2) Anteil der geöffneten Betriebe an den Betrieben insgesamt - 3) Anteil der angebotenen Betten/Schlafgelegenheiten an den Betten/Schlafgelegenheiten insgesamt

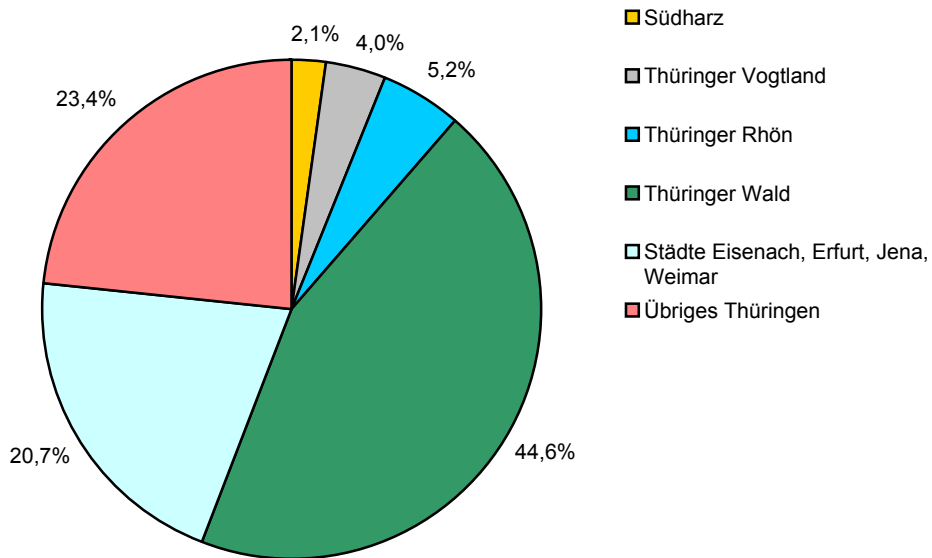
1. Übernachtungen in Beherbergungsstätten 2007 und 2008 nach Monaten (ohne Camping)



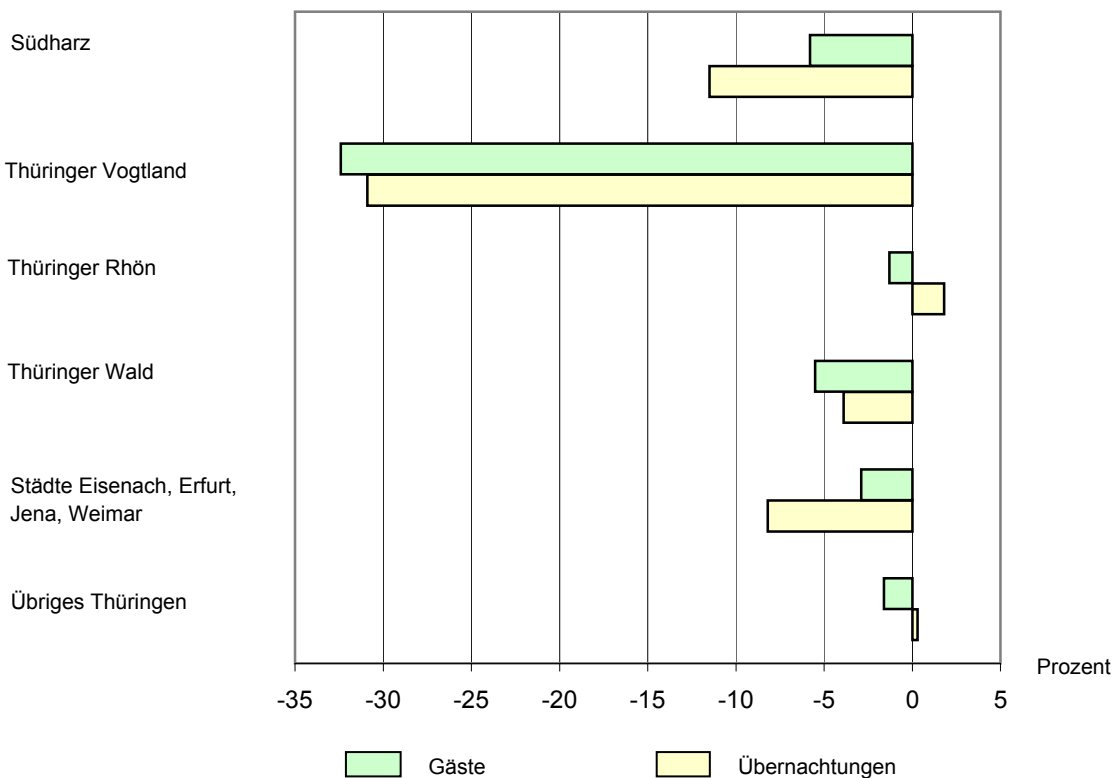
2. Übernachtungen in Beherbergungsstätten und auf Campingplätzen im Juni 2008 nach Betriebsarten



3. Übernachtungen in Beherbergungsstätten und auf Campingplätzen im Juni 2008 nach Reisegebieten



4. Veränderung der Anzahl der Gäste und Übernachtungen im Juni 2008 gegenüber Juni 2007 nach Reisegebieten (einschl. Camping)



Reisegebiete in Thüringen

