

Inhaltsverzeichnis

Seite

Vorbemerkungen

3

Tabellen

1. Geöffnete Beherbergungsstätten, angebotene Gästebetten, Kapazitätsauslastung, Ankünfte, Übernachtungen und durchschnittliche Aufenthaltsdauer nach Monaten der Jahre 2006 bis 2008 (ohne Camping)	6
2. Ankünfte, Übernachtungen und Aufenthaltsdauer der Gäste in Beherbergungsbetrieben (einschl. Camping) nach Betriebsarten und zusammengefassten Gästegruppen	7
3. Ankünfte, Übernachtungen und Aufenthaltsdauer der Gäste in Beherbergungsstätten nach Herkunftsländern (ohne Camping)	8
4. Ankünfte, Übernachtungen und Aufenthaltsdauer der Gäste auf Campingplätzen nach Herkunftsländern	9
5. Ankünfte, Übernachtungen und Aufenthaltsdauer der Gäste in Beherbergungsbetrieben (einschl. Camping) nach Reisegebieten, Betriebsarten und zusammengefassten Gästegruppen	10
6. Ankünfte, Übernachtungen und Aufenthaltsdauer der Gäste in Beherbergungsstätten nach Gemeindegruppen und zusammengefassten Gästegruppen (ohne Camping)	16
7. Ankünfte, Übernachtungen und Aufenthaltsdauer der Gäste in Beherbergungsstätten nach Kreisen und zusammengefassten Gästegruppen (ohne Camping)	17
8. Ankünfte, Übernachtungen und Aufenthaltsdauer der Gäste in Beherbergungsstätten nach Kreisen, ausgewählten Betriebsarten und zusammengefassten Gästegruppen (ohne Camping)	19
9. Ankünfte, Übernachtungen und Aufenthaltsdauer der Gäste in Beherbergungsstätten nach ausgewählten Gemeinden und zusammengefassten Gästegruppen (ohne Camping)	28
10. Ankünfte, Übernachtungen und Aufenthaltsdauer der Gäste in Beherbergungsstätten in Städten des Vereins Städtetourismus in Thüringen e.V. (ohne Camping)	38
11. Beherbergungsstätten, Gästebetten und Kapazitätsauslastung nach Betriebsarten sowie Campingplätze	40
12. Beherbergungsstätten der Hotellerie und Gästezimmer	41
13. Geöffnete Beherbergungsstätten, angebotene Gästebetten und Kapazitätsauslastung nach Reisegebieten und Betriebsarten sowie Campingplätze	42
14. Geöffnete Beherbergungsstätten, angebotene Gästebetten und Kapazitätsauslastung nach Gemeindegruppen	44
15. Geöffnete Beherbergungsstätten, angebotene Gästebetten und Kapazitätsauslastung nach Kreisen	45
16. Geöffnete Beherbergungsstätten, angebotene Gästebetten und Kapazitätsauslastung nach Kreisen und ausgewählten Betriebsarten	46
17. Geöffnete Beherbergungsstätten der Hotellerie und angebotene Gästezimmer nach Kreisen	50
18. Geöffnete Beherbergungsstätten, angebotene Gästebetten und Kapazitätsauslastung nach ausgewählten Gemeinden	51
19. Geöffnete Beherbergungsstätten, angebotene Gästebetten und Kapazitätsauslastung in Städten des Vereins Städtetourismus in Thüringen e.V.	54

Grafiken

1. Übernachtungen in Beherbergungsstätten 2007 und 2008 nach Monaten (ohne Camping) 55
2. Übernachtungen in Beherbergungsstätten und auf Campingplätzen im Juli 2008 nach Betriebsarten 55
3. Übernachtungen in Beherbergungsstätten und auf Campingplätzen im Juli 2008 nach Reisegebieten 56
4. Veränderung der Anzahl der Gäste und Übernachtungen im Juli 2008 gegenüber Juli 2007 nach Reisegebieten (einschl. Camping) 56

Karte

- Reisegebiete in Thüringen 57

Vorbemerkungen

Rechtsgrundlage

Rechtsgrundlage für die Erhebung ist das Gesetz zur Neuordnung der Statistik über die Beherbergung im Reiseverkehr (Beherbergungsstatistikgesetz - BeherbStatG) vom 22. Mai 2002 (BGBl. I S. 1642), zuletzt geändert durch Artikel 8 des Gesetzes vom 17. März 2008 (BGBl. I S. 399), in Verbindung mit dem Gesetz über die Statistik für Bundeszwecke (Bundesstatistikgesetz - BStatG) vom 22. Januar 1987 (BGBl. I S. 462, 565), zuletzt geändert durch Artikel 3 des Gesetzes vom 7. September 2007 (BGBl. I S. 2246).

Erhebungsmerkmale

Erhebungsmerkmale der monatlichen Statistik sind Ankünfte und Übernachtungen von Gästen im Reiseverkehr; bei Gästen mit Wohnsitz außerhalb der Bundesrepublik Deutschland wird auch das Herkunftsland erfragt. Außerdem werden die Anzahl der im Berichtsmontat angebotenen Gästebetten sowie die Anzahl der Stellplätze auf Campingplätzen erhoben. Bei Hotels, Hotels garnis, Gasthöfen und Pensionen wird jeweils zum 31. Juli eines Jahres die Anzahl der Gästezimmer erfasst.

Betriebskreis

Auskunftspflichtig sind alle Inhaber bzw. Leiter von Beherbergungsstätten mit neun und mehr Gästebetten, unabhängig davon, ob die Beherbergung Hauptzweck (z.B. Hotels, Pensionen) oder nur Nebenzweck des Betriebes (z.B. bei Heilstätten, Sanatorien) ist.

Hinweise

Alle Angaben für das Jahr 2008 beziehen sich auf den aktuellen Gebietsstand.

Für die Berechnung der Entwicklung gegenüber dem Vorjahr werden bei Änderungen zum Gebietsstand die Angaben des Vorjahres auf den aktuellen Gebietsstand umgerechnet.

Sind in einer Betriebsart bzw. einem Kreis oder einer Gemeinde weniger als drei geöffnete Beherbergungseinrichtungen/Campingplätze vorhanden oder meldet bei mehr als zwei geöffneten Betrieben nur einer Gäste- und Übernachtungszahlen (übrige Betriebe haben keine Gäste und Übernachtungen), so sind entsprechend den Bestimmungen der statistischen Geheimhaltung die Angaben zu diesen Betrieben nicht auszuweisen, jedoch in den Summen zu berücksichtigen. Die Veröffentlichung der Anzahl dieser Betriebe ist zulässig, wenn keine weiteren Daten bekannt gemacht werden. Ferner ist sicherzustellen, dass geheim zu haltende Angaben nicht durch Differenzbildung errechnet werden können.

In den Tabellen 2 und 5 werden die Angaben für Ankünfte, Übernachtungen und durchschnittliche Aufenthaltsdauer in Beherbergungsbetrieben insgesamt - einschließlich Camping (ohne Dauercamping) - ausgewiesen.

Definitionen und Begriffserläuterungen

Erhebungs- und Darstellungsmerkmale

Beherbergung im Reiseverkehr: Unterbringung von Personen, die sich nicht länger als ein Jahr ohne Unterbrechung an einem anderen Ort als ihrem gewöhnlichen Wohnsitz aufhalten. Der vorübergehende Ortswechsel kann durch Urlaub und Freizeit aber auch durch die Wahrnehmung privater und geschäftlicher Kontakte, den Besuch von Tagungen und Fortbildungsveranstaltungen, Maßnahmen zur Wiederherstellung der Gesundheit oder sonstige Gründe veranlasst sein.

Beherbergungsstätten: Betriebe, die nach Einrichtung und Zweckbestimmung dazu dienen, mehr als acht Gäste (im Reiseverkehr) gleichzeitig zu beherbergen. Hierzu zählen auch Unterkunftsstätten, die die Gästebeherbergung nicht gewerblich und/oder nur als Nebenzweck betreiben.

Gästezimmer: Als Gästezimmer gilt eine Einheit, die aus einem Raum oder einer Gruppe von Räumen besteht, die eine unteilbare Mieteinheit in einem Beherbergungsbetrieb bilden. Bei den Gästezimmern kann es sich um Einzel-, Doppel- oder Mehrbettzimmer handeln, je nachdem, ob sie zur dauerhaften Beherbergung von einer, zwei oder mehr Personen eingerichtet sind. Die Zahl der Gästezimmer wird einmal im Jahr zum Stichtag 31. Juli erhoben. Gezählt werden die an diesem Stichtag tatsächlich zur Beherbergung von Gästen zur Verfügung stehenden Gästezimmer. Zimmer, die von Mitarbeitern des Betriebes genutzt werden, zählen nicht als Gästezimmer. Ein Appartement ist eine spezielle Art von Gästezimmer. Es besteht aus einem oder mehreren Räumen mit Küche, separatem Bad und/oder Toilette.

Betten und sonstige Schlafgelegenheiten: Der **Bestand** stellt ab auf die Normalbelegung, ohne Berücksichtigung behelfsmäßiger Schlafgelegenheiten, die bei Überbelegung zusätzlich zur Verfügung stehen (z.B. Schlafcouchen, Liegen, Kinderbetten). Das **Angebot** besagt, wie viele davon am letzten Öffnungstag im Berichtsmonat tatsächlich für die Übernachtung von Gästen zur Verfügung standen.

Durchschnittliche Auslastung von Betten und sonstigen Schlafgelegenheiten (%): Rechnerisch ermittelte Werte

$$\text{Auslastung aller Betten} = \frac{\text{Übernachtungen}}{\text{mögliche Bettentage}} \times 100$$

$$\text{Auslastung der angebotenen Betten} = \frac{\text{Übernachtungen}}{\text{angebotene Bettentage}} \times 100$$

Ankünfte: Anzahl von Gästen in einer Beherbergungsstätte, die im Berichtszeitraum ankamen und zum vorübergehenden Aufenthalt ein Gästebett belegten.

Übernachtungen: Anzahl der Übernachtungen von Gästen, die im Berichtszeitraum ankamen oder aus dem vorherigen Berichtszeitraum noch anwesend waren.

Durchschnittliche Aufenthaltsdauer: Rechnerisch ermittelter Wert - Quotient - aus der Anzahl der Übernachtungen und der Anzahl der Ankünfte im Berichtszeitraum.

Herkunftsländer: Für die Erfassung ist grundsätzlich der ständige Wohnsitz oder gewöhnliche Aufenthaltsort der Gäste maßgebend, nicht dagegen deren Staatsangehörigkeit (Nationalität).

Gliederungsmerkmale

Reisegebiete: Gliederung nach nichtadministrativen Raumeinheiten, die sich im Wesentlichen an naturräumliche Gegebenheiten anlehnen.

Gemeindegruppen: Zusammenfassung von Gemeinden/Teilen von Gemeinden nach Arten der aufgrund landesrechtlicher Vorschriften verliehenen staatlichen Anerkennung bzw. vorläufigen Anerkennung (z.B. als Mineral- und Moorbad, Luftkurort, Erholungsort). Gemeinden/Teile von Gemeinden ohne diese Anerkennung sind in der Gruppe "Sonstige Gemeinden" enthalten.

Die Zuordnung erfolgt durch das Thüringer Ministerium für Wirtschaft, Technologie und Arbeit und wird jährlich abgestimmt.

Betriebsarten: Gruppierungen der Beherbergungsstätten auf der Grundlage der Systematik der Wirtschaftszweige:

Hotels: Beherbergungsstätten, die jedermann zugänglich sind und in denen ein Restaurant - auch für Passanten - vorhanden ist sowie in der Regel weitere Einrichtungen oder Räume für unterschiedliche Zwecke (Konferenzen, Seminare, Sport, Freizeit, Erholung) zur Verfügung stehen.

Hotels garnis: Beherbergungsstätten, die jedermann zugänglich sind und in denen höchstens Frühstück abgegeben wird.

Gasthöfe: Beherbergungsstätten, die jedermann zugänglich sind und in denen außer dem Gastraum in der Regel keine weiteren Aufenthaltsräume zur Verfügung stehen. Bei Gasthöfen übersteigt der Umsatz aus Bewirtung deutlich den aus Beherbergung.

Pensionen: Beherbergungsstätten, die jedermann zugänglich sind und in denen Speisen und Getränke nur an Hausgäste abgegeben werden.

Hotellerie: Dazu zählen Hotels, Hotels garnis, Gasthöfe und Pensionen.

Jugendherbergen und Hütten: Beherbergungsstätten mit in der Regel einfacher Ausstattung, vorzugsweise für Jugendliche oder Angehörige der sie tragenden Organisation (z.B. Wanderverein), in denen Speisen und Getränke in der Regel nur an Hausgäste abgegeben werden.

Erholungs-, Ferien- und Schulungsheime: Beherbergungsstätten, die nur bestimmten Personenkreisen - z.B. Mitgliedern eines Vereins oder einer Organisation, Beschäftigten eines Unternehmens, Kindern, Müttern, Betreuten sozialer Einrichtungen - zugänglich sind und in denen Speisen und Getränke nur an Hausgäste abgegeben werden.

Boardinghouses: Beherbergungsstätten, die jedermann zugänglich sind und neben Kurzeintaufhalten insbesondere für längere Aufenthalte im urbanen Umfeld konzipiert sind. Die Ausstattung orientiert sich an privaten Wohnungen, eine Kochgelegenheit muss gegeben sein. Die Leistung wird durch einen hotelähnlichen Service ergänzt (Reinigung, Serviceoffice).

Ferienzentren: Beherbergungsstätten, die jedermann zugänglich sind und nach Einrichtung und Zweckbestimmung dazu dienen, wahlweise unterschiedliche Wohn- und Aufenthaltsmöglichkeiten sowie gleichzeitig Freizeiteinrichtungen in Verbindung mit Einkaufsmöglichkeiten und persönlichen Dienstleistungen zum vorübergehenden Aufenthalt anzubieten. Als Mindestausstattung gilt das Vorhandensein von Hotelunterkunft und anderen Wohngelegenheiten (auch mit Kochgelegenheit), einer Gaststätte, von Einkaufsmöglichkeiten zur Deckung des täglichen Bedarfs und des Freizeitbedarfs sowie von Einrichtungen für persönliche Dienstleistungen, z. B. Massageeinrichtungen, Solarium, Sauna, Friseur, und zur aktiven Freizeitgestaltung, z. B. Schwimmbad, Tennis-, Tischtennis-, Kleingolf-, Trimm-Dich-Anlagen.

Ferienhäuser, -wohnungen: Beherbergungsstätten, die jedermann zugänglich sind und in denen Speisen und Getränke nicht abgegeben werden, aber Kochgelegenheit vorhanden ist.

Sonstiges Beherbergungsgewerbe: Dazu zählen Jugendherbergen und Hütten, Erholungs-, Ferien- und Schulungsheime, Boardinghouses, Ferienzentren, Ferienhäuser und -wohnungen.

Vorsorge- und Rehabilitationskliniken: Beherbergungsstätten unter ärztlicher Leitung ausschließlich oder überwiegend für Kurgäste. Als Kurgäste gelten Personen, die sich am Ort aufgrund ärztlicher Verordnung vorübergehend aufhalten mit dem Ziel der Erhaltung oder Wiederherstellung ihrer Gesundheit oder ihrer Berufs- oder Arbeitsfähigkeit und die die allgemein angebotenen Kureinrichtungen außerhalb der Beherbergungsstätte in Anspruch nehmen. Hierzu zählen auch Kinderheilstätten, Sanatorien, Kur- und ähnliche Krankenhäuser (Fachabteilungen anderer Krankenhäuser). Im Unterschied zur Krankenhausstatistik werden Vorsorge- und Rehabilitationskliniken in der Beherbergungsstatistik nur dann erfasst, wenn die dort untergebrachten Personen überwiegend in der Lage sind, während des vorübergehenden Aufenthaltes den Anstaltsbereich zu verlassen und die gemeindlichen Fremdenverkehrseinrichtungen in Anspruch zu nehmen.

Campingplätze: Abgegrenzte Gelände, die jedermann zum vorübergehenden Aufstellen von mitgebrachten Wohnwagen, Wohnmobilen oder Zelten zugänglich sind. Die Unterscheidung zwischen Urlaubs- oder Dauercamping knüpft an die vertraglich vereinbarte Dauer der Campingplatzbenutzung an. Im Urlaubscamping wird der Stellplatz i.d.R. für die Dauer von Tagen oder Wochen gemietet, im Dauercamping dagegen zumeist auf Monats- oder Jahresbasis.

1. Geöffnete Beherbergungsstätten, angebotene Gästebetten, Kapazitätsauslastung, Ankünfte, Übernachtungen und durchschnittliche Aufenthaltsdauer nach Monaten der Jahre 2006 bis 2008 (ohne Camping)

Jahr Monat	Geöffnete Betriebe insgesamt ¹⁾	Angebotene Betten/ Schlaf- gelegenheiten insgesamt	Durchschnittl. Auslastung der angebotenen Betten/Schlaf- gelegenheiten	Ankünfte		Übernachtungen		Durchschnitt- liche Aufent- haltsdauer der Gäste insgesamt
				insgesamt	darunter Ausländer	insgesamt	darunter Ausländer	
				Anzahl		Anzahl		
2006								
Januar	1 338	64 812	26,5	176 879	7 621	523 690	17 097	3,0
Februar	1 355	64 934	32,5	191 152	8 691	589 602	19 527	3,1
März	1 346	64 590	27,0	199 524	10 834	539 519	24 268	2,7
April	1 374	66 195	32,7	225 116	13 927	645 885	31 502	2,9
Mai	1 387	67 554	38,1	300 734	19 633	798 382	47 842	2,7
Juni	1 391	67 943	39,0	295 223	22 724	794 859	60 646	2,7
Juli	1 390	68 057	37,9	265 754	24 849	797 375	64 969	3,0
August	1 388	68 113	40,1	262 469	25 653	843 346	73 672	3,2
September	1 392	67 572	42,2	324 288	22 113	855 178	56 194	2,6
Oktober	1 380	67 067	38,3 r	281 910 r	18 365 r	790 782 r	48 384	2,8
November	1 311	64 187	27,4	199 530	9 885	520 434	26 510	2,6
Dezember	1 345	64 849	30,4	220 948	9 326	603 469	25 645	2,7
2007								
Januar	1 312	64 424	25,5	172 935	8 153	504 169	20 872	2,9
Februar	1 322	64 561	31,1	182 420	9 825	560 499	24 178	3,1
März	1 322	64 632	28,3	210 812	12 080	564 428	28 021	2,7
April	1 368	66 419	33,5	241 172	15 621	666 223	32 828	2,8
Mai	1 384	67 571	39,5	314 742	20 187	826 794	45 538	2,6
Juni	1 387	67 845	40,8	322 052	22 059	830 862	47 442	2,6
Juli	1 385	68 041	41,5	311 808	29 401	873 058	74 535	2,8
August	1 382	67 887	43,5	305 541	25 968	909 541	62 371	3,0
September	1 385	67 854	44,1	334 086	24 575	895 625	60 223	2,7
Oktober	1 376	67 058	39,4	295 534	18 135	817 321	43 445	2,8
November	1 315	64 818	29,9	226 171	11 198	577 095	26 460	2,6
Dezember	1 339	65 116	30,6	216 172	10 604	609 518	26 037	2,8
2008								
Januar	1 317	64 478	26,5	183 110	10 366	524 128	21 835	2,9
Februar	1 321	64 585	30,4	194 944	9 500	568 209	21 951	2,9
März	1 342	65 242	31,1	212 411	11 919	627 157	26 251	3,0
April	1 355	65 694	32,2	239 435	17 227	633 447	38 828	2,6
Mai	1 377	67 146	41,7	328 858	21 113	866 807	45 175	2,6
Juni	1 376	67 225	39,0	302 969	23 691	786 089	50 828	2,6
Juli	1 371	67 259	41,7	286 241	27 752	866 938	65 521	3,0

1) ganz oder teilweise geöffnet

2. Ankünfte, Übernachtungen und Aufenthaltsdauer der Gäste in Beherbergungsbetrieben
(einschl. Camping) nach Betriebsarten und zusammengefassten Gästegruppen

Betriebsart ----- Ständiger Wohnsitz der Gäste	Juli 2008					Januar - Juli 2008				
	Ankünfte		Übernachtungen		durchschnittliche Aufenthaltsdauer	Ankünfte		Übernachtungen		durchschnittliche Aufenthaltsdauer
	insgesamt	Veränderung gegenüber dem Vorjahresmonat	insgesamt	Veränderung gegenüber dem Vorjahresmonat		insgesamt	Veränderung gegenüber dem Vorjahreszeitraum	insgesamt	Veränderung gegenüber dem Vorjahreszeitraum	
	Anzahl	%	Anzahl	%	Tage	Anzahl	%	Anzahl	%	Tage
Hotels										
Bundesrepublik Deutschland	147 331	7,8 -	340 746	0,7 -	2,3	971 243	0,7 -	2 093 197	0,1 -	2,2
anderer Wohnsitz	19 357	11,6 -	42 861	19,7 -	2,2	86 210	0,1 -	183 965	4,2 -	2,1
Zusammen	166 688	8,2 -	383 607	3,3 -	2,3	1 057 453	0,7 -	2 277 162	0,4 -	2,2
Hotels garnis										
Bundesrepublik Deutschland	15 004	14,9 -	29 434	10,7 -	2,0	94 269	4,1 -	175 308	3,1 -	1,9
anderer Wohnsitz	4 411	42,2	6 302	34,4	1,4	15 930	17,4	23 895	1,5 -	1,5
Zusammen	19 415	6,3 -	35 736	5,1 -	1,8	110 199	1,5 -	199 203	2,9 -	1,8
Gasthöfe										
Bundesrepublik Deutschland	26 115	2,7 -	54 087	1,8 -	2,1	150 519	4,5 -	306 955	4,7 -	2,0
anderer Wohnsitz	1 510	4,9 -	2 778	8,3 -	1,8	6 594	6,5	13 474	9,9 -	2,0
Zusammen	27 625	2,8 -	56 865	2,1 -	2,1	157 113	4,1 -	320 429	4,9 -	2,0
Pensionen										
Bundesrepublik Deutschland	12 405	11,9 -	33 914	2,5 -	2,7	74 461	2,7 -	184 938	1,9 -	2,5
anderer Wohnsitz	597	7,0 -	1 872	17,5 -	3,1	2 789	4,2	9 636	4,6 -	3,5
Zusammen	13 002	11,7 -	35 786	3,4 -	2,8	77 250	2,4 -	194 574	2,1 -	2,5
Hotellerie										
Bundesrepublik Deutschland	200 855	8,0 -	458 181	1,7 -	2,3	1 290 492	1,5 -	2 760 398	0,9 -	2,1
anderer Wohnsitz	25 875	5,0 -	53 813	15,0 -	2,1	111 523	2,6	230 970	4,3 -	2,1
Zusammen	226 730	7,7 -	511 994	3,3 -	2,3	1 402 015	1,2 -	2 991 368	1,2 -	2,1
Jugendherbergen und Hütten										
Bundesrepublik Deutschland	19 071	11,8 -	57 783	4,6 -	3,0	104 265	2,8 -	246 441	3,3 -	2,4
anderer Wohnsitz	855	31,5 -	2 452	51,4 -	2,9	6 342	10,5	19 465	26,8	3,1
Zusammen	19 926	12,9 -	60 235	8,2 -	3,0	110 607	2,1 -	265 906	1,6 -	2,4
Campingplätze										
Bundesrepublik Deutschland	28 630	19,5	87 758	27,7	3,1	56 724	6,1	161 922	10,3	2,9
anderer Wohnsitz	4 611	9,2 -	11 894	2,9	2,6	8 888	3,6 -	24 239	10,8	2,7
Zusammen	33 241	14,5	99 652	24,1	3,0	65 612	4,6	186 161	10,4	2,8
Erholungs-, Ferien-, Schulungsheime und Boardinghouses										
Bundesrepublik Deutschland	19 759	17,0 -	75 724	5,3	3,8	133 136	5,1	359 097	8,6	2,7
anderer Wohnsitz	415	6,7 -	5 184	48,4	12,5	1 994	31,4	11 793	34,4	5,9
Zusammen	20 174	16,8 -	80 908	7,3	4,0	135 130	5,4	370 890	9,3	2,7
Ferienzentren, Ferienhäuser und -wohnungen										
Bundesrepublik Deutschland	11 077	6,4	43 057	7,5	3,9	50 509	6,0	163 495	0,2 -	3,2
anderer Wohnsitz	602	28,6	4 018	53,4	6,7	1 678	27,8	7 929	1,5	4,7
Zusammen	11 679	7,4	47 075	10,3	4,0	52 187	6,6	171 424	0,1 -	3,3
Sonstiges Beherbergungsgewerbe (einschl. Camping)										
Bundesrepublik Deutschland	78 537	1,6 -	264 322	9,6	3,4	344 634	2,9	930 955	3,9	2,7
anderer Wohnsitz	6 483	10,4 -	23 548	3,7	3,6	18 902	6,3	63 426	17,9	3,4
Zusammen	85 020	2,3 -	287 870	9,1	3,4	363 536	3,0	994 381	4,7	2,7
Vorsorge- u. Rehabilitationskliniken										
Bundesrepublik Deutschland	7 727	6,8 -	166 672	4,1	21,6	47 998	3,6	1 072 955	5,4	22,4
anderer Wohnsitz	5	0,0	54	22,7	10,8	31	14,8	232	19,6	7,5
Zusammen	7 732	6,8 -	166 726	4,1	21,6	48 029	3,6	1 073 187	5,4	22,3
Beherbergungsbetriebe insgesamt (einschl. Camping)										
Bundesrepublik Deutschland	287 119	6,3 -	889 175	2,5	3,1	1 683 124	0,5 -	4 764 308	1,4	2,8
anderer Wohnsitz	32 363	6,1 -	77 415	10,1 -	2,4	130 456	3,1	294 628	0,2 -	2,3
Insgesamt	319 482	6,3 -	966 590	1,4	3,0	1 813 580	0,3 -	5 058 936	1,3	2,8
nachrichtlich: Beherbergungsstätten insgesamt (ohne Camping)										
Bundesrepublik Deutschland	258 489	8,5 -	801 417	0,4	3,1	1 626 400	0,7 -	4 602 386	1,1	2,8
anderer Wohnsitz	27 752	5,6 -	65 521	12,1 -	2,4	121 568	3,6	270 389	1,1 -	2,2
Insgesamt	286 241	8,2 -	866 938	0,7 -	3,0	1 747 968	0,5 -	4 872 775	1,0	2,8

3. Ankünfte, Übernachtungen und Aufenthaltsdauer der Gäste in Beherbergungsstätten nach Herkunftsländern (ohne Camping)

Herkunftsland (ständiger Wohnsitz)	Juli 2008						Januar - Juli 2008					
	Ankünfte		Übernachtungen			durchschnittliche Aufenthaltsdauer	Ankünfte		Übernachtungen			durchschnittliche Aufenthaltsdauer
	insgesamt	Veränderung gegenüber d. Vorjahresmonat	insgesamt	Veränderung gegenüber d. Vorjahresmonat	Anteil ¹⁾		insgesamt	Veränderung gegenüber d. Vorjahreszeitraum	insgesamt	Veränderung gegenüber d. Vorjahreszeitraum	Anteil ¹⁾	
	Anzahl	%	Anzahl	%	%	Tage	Anzahl	%	Anzahl	%	%	Tage
Bundesrepublik Deutschland	258 489	8,5 -	801 417	0,4	92,4	3,1	1 626 400	0,7 -	4 602 386	1,1	94,5	2,8
Ausland												
Europa												
Belgien	1 267	9,0	3 208	7,3 -	4,9	2,5	5 474	9,9	13 131	8,3	4,9	2,4
Bulgarien	108	X	231	X	0,4	2,1	357	X	669	X	0,2	1,9
Dänemark	2 245	9,0 -	4 779	12,4	7,3	2,1	5 788	1,0 -	10 541	4,7	3,9	1,8
Estland	43	37,7 -	53	68,6 -	0,1	1,2	302	13,1	461	9,6 -	0,2	1,5
Finnland	246	19,3 -	616	14,4 -	0,9	2,5	1 083	1,8 -	2 542	27,6 -	0,9	2,3
Frankreich	1 519	11,9	3 741	21,7	5,7	2,5	7 260	16,9	15 658	21,5	5,8	2,2
Griechenland	71	29,1	258	64,3	0,4	3,6	358	36,6	846	64,3	0,3	2,4
Vereinigtes Königreich	1 165	2,8 -	2 674	2,8	4,1	2,3	5 171	4,1 -	11 897	9,6	4,4	2,3
Irland, Republik	59	38,5 -	106	50,5 -	0,2	1,8	468	44,0	957	22,7	0,4	2,0
Island	9	80,0	15	50,0	0,0	1,7	75	51,6 -	162	21,4 -	0,1	2,2
Italien	1 021	12,4	2 228	6,8	3,4	2,2	4 251	7,4	9 327	4,1	3,4	2,2
Lettland	37	48,0	57	6,6 -	0,1	1,5	311	25,4	524	7,6	0,2	1,7
Litauen	23	74,4 -	36	80,7 -	0,1	1,6	405	9,2	1 222	40,3	0,5	3,0
Luxemburg	131	6,5	274	13,8 -	0,4	2,1	668	11,9 -	1 302	16,8 -	0,5	1,9
Malta	4	50,0 -	8	33,3 -	0,0	2,0	21	31,3	48	29,7	0,0	2,3
Niederlande	5 094	10,6 -	16 290	13,2 -	24,9	3,2	19 238	3,7	50 853	5,9 -	18,8	2,6
Norwegen	416	9,4 -	651	1,2	1,0	1,6	1 291	12,3	2 797	41,8	1,0	2,2
Österreich	1 272	21,8 -	2 616	23,7 -	4,0	2,1	7 750	2,9 -	15 851	4,9 -	5,9	2,0
Polen	783	26,4 -	1 815	49,3 -	2,8	2,3	5 340	1,0	12 472	9,6 -	4,6	2,3
Portugal	120	X	274	260,5	0,4	2,3	380	23,4 -	1 172	28,5	0,4	3,1
Rumänien	75	X	149	X	0,2	2,0	522	X	1 118	X	0,4	2,1
Russland	1 898	74,4	2 895	2,6	4,4	1,5	6 641	45,0	11 513	20,4	4,3	1,7
Schweden	1 394	5,9 -	1 693	17,1 -	2,6	1,2	4 291	1,5 -	6 248	9,3 -	2,3	1,5
Schweiz	2 393	1,1 -	4 519	18,1 -	6,9	1,9	9 112	3,3	18 539	3,4 -	6,9	2,0
Slowakische Republik	59	52,0 -	179	68,7 -	0,3	3,0	507	19,5 -	2 498	15,6 -	0,9	4,9
Slowenien	45	36,4	124	31,9	0,2	2,8	481	150,5	1 243	192,5	0,5	2,6
Spanien	777	27,6	1 974	61,7	3,0	2,5	2 080	7,0 -	4 742	13,9 -	1,8	2,3
Tschechische Republik	255	5,8	788	6,1 -	1,2	3,1	2 780	24,7	5 607	3,8	2,1	2,0
Türkei	59	15,7	196	12,0	0,3	3,3	360	2,6	906	26,8 -	0,3	2,5
Ukraine	233	75,2	1 331	214,7	2,0	5,7	749	33,0	2 362	77,1	0,9	3,2
Ungarn	333	29,6 -	1 014	42,0 -	1,5	3,0	1 506	17,2	5 515	42,8	2,0	3,7
Zypern	2	77,8 -	2	93,3 -	0,0	1,0	4	80,0 -	4	95,1 -	0,0	1,0
sonstige europäische Länder	232	X	703	X	1,1	3,0	1 685	X	4 364	X	1,6	2,6
Zusammen	23 388	1,8 -	55 497	9,6 -	84,7	2,4	96 709	6,1	217 091	0,7 -	80,3	2,2
Afrika												
Republik Südafrika	14	54,8 -	43	48,2 -	0,1	3,1	132	5,7 -	321	25,0 -	0,1	2,4
sonstige afrikanische Länder	61	22,8 -	220	17,9 -	0,3	3,6	353	19,7	923	27,8 -	0,3	2,6
Zusammen	75	31,8 -	263	25,1 -	0,4	3,5	485	11,5	1 244	27,1 -	0,5	2,6
Asien												
Arabische Golfstaaten	27	0,0	45	75,5 -	0,1	1,7	156	10,9 -	665	22,2	0,2	4,3
China Volksrep. und Hongkong	158	32,5 -	416	48,5 -	0,6	2,6	727	10,5 -	1 944	11,4 -	0,7	2,7
Indien	30	38,8 -	121	108,6	0,2	4,0	218	26,7	873	85,0	0,3	4,0
Israel	48	33,3 -	97	47,0 -	0,1	2,0	335	11,8 -	790	8,2 -	0,3	2,4
Japan	231	42,1 -	533	38,7 -	0,8	2,3	1 931	22,2 -	4 545	11,7 -	1,7	2,4
Südkorea	123	41,4	156	28,9	0,2	1,3	664	130,6	1 075	106,7	0,4	1,6
Taiwan	74	64,8 -	160	76,3 -	0,2	2,2	258	57,0 -	604	48,2 -	0,2	2,3
sonstige asiatische Länder	159	46,3 -	551	44,5 -	0,8	3,5	944	25,3 -	2 886	1,8 -	1,1	3,1
Zusammen	850	38,1 -	2 079	46,6 -	3,2	2,4	5 233	15,2 -	13 382	3,3 -	4,9	2,6
Amerika												
Kanada	131	22,9 -	321	20,9 -	0,5	2,5	838	11,7	2 076	3,2	0,8	2,5
USA	1 149	26,3 -	2 417	34,8 -	3,7	2,1	6 431	6,9 -	14 061	5,0 -	5,2	2,2
Mittelamerika und Karibik	44	18,5 -	63	58,6 -	0,1	1,4	187	4,5	509	1,2	0,2	2,7
Brasilien	103	9,6	204	27,1 -	0,3	2,0	394	1,5	847	10,6 -	0,3	2,1
sonstige südamerik. Länder	64	30,4 -	201	6,1 -	0,3	3,1	330	4,6 -	780	13,5	0,3	2,4
Zusammen	1 491	24,2 -	3 206	32,6 -	4,9	2,2	8 180	4,5 -	18 273	3,6 -	6,8	2,2
Australien und Ozeanien												
Australien	257	62,7	418	3,0	0,6	1,6	780	28,1	1 538	20,7	0,6	2,0
Neuseeland und Ozeanien	20	23,1 -	42	48,1 -	0,1	2,1	95	7,8 -	218	5,8	0,1	2,3
Zusammen	277	50,5	460	5,5 -	0,7	1,7	875	22,9	1 756	18,6	0,6	2,0
Ohne Angabe	1 671	14,3 -	4 016	9,1	6,1	2,4	10 086	2,4 -	18 643	0,9 -	6,9	1,8
Ausland zusammen	27 752	5,6 -	65 521	12,1 -	7,6	2,4	121 568	3,6	270 389	1,1 -	5,5	2,2
Insgesamt	286 241	8,2 -	866 938	0,7 -	100,0	3,0	1 747 968	0,5 -	4 872 775	1,0	100,0	2,8

1) Die "Anteile" beziehen sich in den Zeilen "Bundesrepublik Deutschland" und "Ausland zusammen" auf die Zeile "Insgesamt", bei den Herkunftsländern jeweils auf die Zeile "Ausland zusammen".

4. Ankünfte, Übernachtungen und Aufenthaltsdauer der Gäste auf Campingplätzen nach Herkunftsländern

Herkunftsland (ständiger Wohnsitz)	Juli 2008						Januar - Juli 2008					
	Ankünfte		Übernachtungen			durchschnittliche Aufenthaltsdauer	Ankünfte		Übernachtungen			durchschnittliche Aufenthaltsdauer
	insgesamt	Veränderung gegenüber d. Vorjahresmonat	insgesamt	Veränderung gegenüber d. Vorjahresmonat	Anteil ¹⁾		insgesamt	Veränderung gegenüber d. Vorjahreszeitraum	insgesamt	Veränderung gegenüber d. Vorjahreszeitraum	Anteil ¹⁾	
	Anzahl	%	Anzahl	%	%	Tage	Anzahl	%	Anzahl	%	%	Tage
Bundesrepublik Deutschland	28 630	19,5	87 758	27,7	88,1	3,1	56 724	6,1	161 922	10,3	87,0	2,9
Ausland												
Europa												
Belgien	170	7,6 -	409	0,2	3,4	2,4	254	30,6 -	593	31,8 -	2,4	2,3
Dänemark	536	44,9	766	35,3	6,4	1,4	689	35,1	1 024	22,8	4,2	1,5
Estland	13	75,0 -	15	76,9 -	0,1	1,2	23	55,8 -	25	61,5 -	0,1	1,1
Finnland	78	4,0	100	17,6	0,8	1,3	142	5,2	178	21,1	0,7	1,3
Frankreich	162	37,2 -	311	30,9 -	2,6	1,9	243	31,0 -	423	29,7 -	1,7	1,7
Vereinigtes Königreich	101	19,8 -	194	34,0 -	1,6	1,9	362	21,1	836	25,1	3,4	2,3
Irland, Republik	-	-	-	-	-	-	34	61,9	187	53,3	0,8	5,5
Italien	57	55,1 -	80	53,8 -	0,7	1,4	72	58,1 -	102	57,0 -	0,4	1,4
Litauen	21	50,0	30	114,3	0,3	1,4	26	13,0	36	56,5	0,1	1,4
Luxemburg	-	-	-	-	-	-	3	50,0 -	18	200,0	0,1	6,0
Malta	-	-	-	-	-	-	2	X	2	X	0,0	1,0
Niederlande	2 663	13,4 -	8 163	1,6	68,6	3,1	5 688	4,1 -	18 137	14,3	74,8	3,2
Norwegen	45	104,5	62	181,8	0,5	1,4	74	15,6	91	11,0	0,4	1,2
Österreich	128	40,2 -	257	47,7 -	2,2	2,0	244	31,8 -	473	37,5 -	2,0	1,9
Polen	53	43,2	101	57,8	0,8	1,9	68	1,4 -	127	9,5	0,5	1,9
Portugal	2	100,0	2	100,0	0,0	1,0	6	X	6	X	0,0	1,0
Rumänien	10	X	16	X	0,1	1,6	10	X	16	X	0,1	1,6
Russland	3	0,0	5	66,7 -	0,0	1,7	8	66,7 -	10	89,1 -	0,0	1,3
Schweden	105	36,7 -	142	33,0 -	1,2	1,4	238	4,0 -	234	7,5 -	1,2	1,2
Schweiz	272	26,5	612	47,1	5,1	2,3	425	18,1	897	33,9	3,7	2,1
Slowakische Republik	4	63,6 -	12	50,0 -	0,1	3,0	4	63,6 -	12	50,0 -	0,0	3,0
Slowenien	8	100,0	24	140,0	0,2	3,0	8	0,0	24	71,4	0,1	3,0
Spanien	35	75,0	75	226,1	0,6	2,1	43	16,2	89	67,9	0,4	2,1
Tschechische Republik	23	53,3	49	157,9	0,4	2,1	29	45,0	55	111,5	0,2	1,9
Ukraine	-	-	-	-	-	-	2	X	2	X	0,0	1,0
Ungarn	22	57,1	71	144,8	0,6	3,2	26	23,8	75	47,1	0,3	2,9
sonstige europäische Länder	27	X	78	X	0,7	2,9	41	X	92	X	0,4	2,2
Zusammen	4 538	9,9 -	11 574	0,8	97,3	2,6	8 764	4,0 -	23 814	9,8	98,2	2,7
Afrika												
sonstige afrikanische Länder	-	-	-	-	-	-	2	33,3 -	4	33,3 -	0,0	2,0
Zusammen	-	-	-	-	-	-	2	33,3 -	4	33,3 -	0,0	2,0
Asien												
Israel	25	X	75	X	0,6	3,0	31	X	85	X	0,4	2,7
Japan	-	-	-	-	-	-	2	0,0	2	0,0	0,0	1,0
Zusammen	25	X	75	X	0,6	3,0	33	230,0	87	X	0,4	2,6
Amerika												
Kanada	2	33,3 -	6	57,1 -	0,1	3,0	5	50,0 -	15	57,1 -	0,1	3,0
USA	21	23,5	115	202,6	1,0	5,5	37	15,6	148	78,3	0,6	4,0
Mittelamerika und Karibik	1	X	4	X	0,0	4,0	1	X	4	X	0,0	4,0
Brasilien	-	-	-	-	-	-	2	100,0	2	100,0	0,0	1,0
Zusammen	24	20,0	125	140,4	1,1	5,2	45	4,7	169	42,0	0,7	3,8
Australien und Ozeanien												
Australien	9	0,0	49	X	0,4	5,4	20	17,6	65	160,0	0,3	3,3
Neuseeland und Ozeanien	5	16,7 -	25	212,5	0,2	5,0	8	33,3 -	35	59,1	0,1	4,4
Zusammen	14	6,7 -	74	X	0,6	5,3	28	3,4 -	100	112,8	0,4	3,6
Ohne Angabe	10	150,0	46	X	0,4	4,6	16	300,0	65	X	0,3	4,1
Ausland zusammen	4 611	9,2 -	11 894	2,9	11,9	2,6	8 888	3,6 -	24 239	10,8	13,0	2,7
Insgesamt	33 241	14,5	99 652	24,1	100,0	3,0	65 612	4,6	186 161	10,4	100,0	2,8

1) Die "Anteile" beziehen sich in den Zeilen "Bundesrepublik Deutschland" und "Ausland zusammen" auf die Zeile "Insgesamt", bei den Herkunftsländern jeweils auf die Zeile "Ausland zusammen".

**5. Ankünfte, Übernachtungen und Aufenthaltsdauer der Gäste in Beherbergungsbetrieben
(einschl. Camping) nach Reisegebieten, Betriebsarten und zusammengefassten Gästegruppen**

Reisegebiet ----- Betriebsart ----- Ständiger Wohnsitz der Gäste	Juli 2008					Januar - Juli 2008				
	Ankünfte		Übernachtungen		durchschnittliche Aufenthaltsdauer	Ankünfte		Übernachtungen		durchschnittliche Aufenthaltsdauer
	insgesamt	Veränderung gegenüber dem Vorjahresmonat	insgesamt	Veränderung gegenüber dem Vorjahresmonat		insgesamt	Veränderung gegenüber dem Vorjahreszeitraum	insgesamt	Veränderung gegenüber dem Vorjahreszeitraum	
	Anzahl	%	Anzahl	%	Tage	Anzahl	%	Anzahl	%	Tage
Südharz										
Hotels										
Bundesrepublik Deutschland	3 996	6,8	8 903	2,5 -	2,2	23 590	3,3	54 498	3,7 -	2,3
anderer Wohnsitz	162	6,6	256	48,6 -	1,6	788	15,7	1 204	21,2 -	1,5
Zusammen	4 158	6,8	9 159	4,9 -	2,2	24 378	3,7	55 702	4,1 -	2,3
Hotels garnis										
Bundesrepublik Deutschland
anderer Wohnsitz
Zusammen
Gasthöfe										
Bundesrepublik Deutschland	292	7,4	501	23,1	1,7	1 642	0,7	2 903	2,9	1,8
anderer Wohnsitz	17	X	45	X	2,6	20	233,3	48	X	2,4
Zusammen	309	13,6	546	34,2	1,8	1 662	1,6	2 951	4,4	1,8
Pensionen										
Bundesrepublik Deutschland
anderer Wohnsitz
Zusammen
Hotellerie										
Bundesrepublik Deutschland	4 984	5,8	10 856	0,1	2,2	29 385	2,3	66 320	1,9 -	2,3
anderer Wohnsitz	232	18,0 -	383	43,7 -	1,7	1 228	1,8	2 174	21,6 -	1,8
Zusammen	5 216	4,5	11 239	2,5 -	2,2	30 613	2,3	68 494	2,7 -	2,2
Jugendherbergen und Hütten										
Bundesrepublik Deutschland	849	27,7 -	3 332	34,1 -	3,9	6 458	30,6	15 962	14,2	2,5
anderer Wohnsitz	21	110,0	40	110,5	1,9	83	39,0 -	208	34,4 -	2,5
Zusammen	870	26,6 -	3 372	33,5 -	3,9	6 541	28,8	16 170	13,2	2,5
Campingplätze										
Bundesrepublik Deutschland	358	.	818	.	2,3	831	.	2 142	.	2,6
anderer Wohnsitz	45	.	103	.	2,3	71	.	210	.	3,0
Zusammen	403	.	921	.	2,3	902	.	2 352	.	2,6
Erholungs-, Ferien-, Schulungsheime und Boardinghouses										
Bundesrepublik Deutschland
anderer Wohnsitz
Zusammen
Ferienzentren, Ferienhäuser und -wohnungen										
Bundesrepublik Deutschland	423	21,5 -	1 715	15,4	4,1	1 560	6,4 -	4 574	4,1 -	2,9
anderer Wohnsitz	-	-	-	-	-	55	3,8	58	9,4	1,1
Zusammen	423	21,5 -	1 715	15,4	4,1	1 615	6,1 -	4 632	3,9 -	2,9
Sonstiges Beherbergungsgewerbe (einschl. Camping)										
Bundesrepublik Deutschland
anderer Wohnsitz
Zusammen
Vorsorge- u. Rehabilitationskliniken										
Bundesrepublik Deutschland
anderer Wohnsitz
Zusammen
Beherbergungsbetriebe zusammen (einschl. Camping)										
Bundesrepublik Deutschland	7 012	2,7 -	18 247	8,1 -	2,6	41 139	5,8	100 714	1,4	2,4
anderer Wohnsitz	320	0,0	812	7,9 -	2,5	1 459	1,9	2 936	13,3 -	2,0
Zusammen	7 332	2,6 -	19 059	8,1 -	2,6	42 598	5,6	103 650	0,9	2,4
nachrichtlich:										
Beherbergungsstätten zusammen (ohne Camping)										
Bundesrepublik Deutschland	6 654	.	17 429	.	2,6	40 308	.	98 572	.	2,4
anderer Wohnsitz	275	.	709	.	2,6	1 388	.	2 726	.	2,0
Zusammen	6 929	.	18 138	.	2,6	41 696	.	101 298	.	2,4

Noch: 5. Ankünfte, Übernachtungen und Aufenthaltsdauer der Gäste in Beherbergungsbetrieben
(einschl. Camping) nach Reisegebieten, Betriebsarten und zusammengefassten Gästegruppen

Reisegebiet ----- Betriebsart ----- Ständiger Wohnsitz der Gäste	Juli 2008					Januar - Juli 2008				
	Ankünfte		Übernachtungen		durchschnittliche Aufenthaltsdauer	Ankünfte		Übernachtungen		durchschnittliche Aufenthaltsdauer
	insgesamt	Veränderung gegenüber dem Vorjahresmonat	insgesamt	Veränderung gegenüber dem Vorjahresmonat		insgesamt	Veränderung gegenüber dem Vorjahreszeitraum	insgesamt	Veränderung gegenüber dem Vorjahreszeitraum	
	Anzahl	%	Anzahl	%	Tage	Anzahl	%	Anzahl	%	Tage
Thüringer Vogtland										
Hotels										
Bundesrepublik Deutschland	7 082	47,6 -	11 679	51,4 -	1,6	47 325	27,5 -	79 499	30,5 -	1,7
anderer Wohnsitz	2 638	74,0	4 201	58,2	1,6	8 429	42,7	14 462	32,8	1,7
Zusammen	9 720	35,4 -	15 880	40,5 -	1,6	55 754	21,7 -	93 961	25,0 -	1,7
Hotels garnis										
Bundesrepublik Deutschland	1 415	49,1 -	4 104	31,2 -	2,9	7 965	34,3 -	18 573	28,1 -	2,3
anderer Wohnsitz	900	X	912	278,4	1,0	1 749	194,9	1 848	154,2	1,1
Zusammen	2 315	21,4 -	5 016	19,2 -	2,2	9 714	23,6 -	20 421	23,1 -	2,1
Gasthöfe										
Bundesrepublik Deutschland	1 547	31,6 -	2 855	33,5 -	1,8	9 072	21,1 -	16 279	23,1 -	1,8
anderer Wohnsitz	95	34,9 -	170	38,0 -	1,8	487	3,4 -	779	43,2 -	1,6
Zusammen	1 642	31,8 -	3 025	33,8 -	1,8	9 559	20,3 -	17 058	24,3 -	1,8
Pensionen										
Bundesrepublik Deutschland	993	43,5 -	2 361	33,4 -	2,4	6 052	28,0 -	13 826	24,3 -	2,3
anderer Wohnsitz	126	168,1	344	115,0	2,7	377	26,9	1 044	5,7 -	2,8
Zusammen	1 119	38,0 -	2 705	27,0 -	2,4	6 429	26,1 -	14 870	23,2 -	2,3
Hotellerie										
Bundesrepublik Deutschland	11 037	45,7 -	20 999	44,5 -	1,9	70 414	27,6 -	128 177	28,6 -	1,8
anderer Wohnsitz	3 759	100,3	5 627	69,0	1,5	11 042	51,2	18 133	28,6	1,6
Zusammen	14 796	33,4 -	26 626	35,3 -	1,8	81 456	22,1 -	146 310	24,5 -	1,8
Jugendherbergen und Hütten										
Bundesrepublik Deutschland	511	14,5 -	1 354	23,5 -	2,6	2 546	41,0	5 572	18,6	2,2
anderer Wohnsitz	11	89,0 -	29	92,5 -	2,6	24	81,1 -	120	74,0 -	5,0
Zusammen	522	25,2 -	1 383	35,9 -	2,6	2 570	33,0	5 692	10,3	2,2
Campingplätze										
Bundesrepublik Deutschland	530	33,0 -	2 083	6,3	3,9	1 428	52,6 -	5 213	24,9 -	3,7
anderer Wohnsitz	335	40,0 -	539	32,4 -	1,6	482	37,5 -	752	30,4 -	1,6
Zusammen	865	35,9 -	2 622	4,9 -	3,0	1 910	49,5 -	5 965	25,7 -	3,1
Erholungs-, Ferien-, Schulungsheime und Boardinghouses										
Bundesrepublik Deutschland	823	16,4 -	3 094	5,3	3,8	5 829	5,0	18 518	6,4	3,2
anderer Wohnsitz	20	11,1	420	112,1	21,0	40	122,2	440	122,2	11,0
Zusammen	843	15,9 -	3 514	12,1	4,2	5 869	5,3	18 958	7,7	3,2
Ferienzentren, Ferienhäuser und -wohnungen										
Bundesrepublik Deutschland	563	55,1	2 890	37,0	5,1	1 920	26,8	7 488	28,7	3,9
anderer Wohnsitz	61	17,6 -	609	10,0 -	10,0	93	2,1 -	765	6,0 -	8,2
Zusammen	624	42,8	3 499	25,5	5,6	2 013	25,1	8 253	24,4	4,1
Sonstiges Beherbergungsgewerbe (einschl. Camping)										
Bundesrepublik Deutschland	2 427	11,3 -	9 421	7,3	3,9	11 723	1,4 -	36 791	5,5	3,1
anderer Wohnsitz	427	43,1 -	1 597	22,5 -	3,7	639	36,8 -	2 077	18,7 -	3,3
Zusammen	2 854	18,1 -	11 018	1,7	3,9	12 362	4,2 -	38 868	3,9	3,1
Vorsorge- u. Rehabilitationskliniken										
Bundesrepublik Deutschland	-	-	-	-	-	-	-	-	-	-
anderer Wohnsitz	-	-	-	-	-	-	-	-	-	-
Zusammen	-	-	-	-	-	-	-	-	-	-
Beherbergungsbetriebe zusammen (einschl. Camping)										
Bundesrepublik Deutschland	13 464	41,6 -	30 420	34,7 -	2,3	82 137	24,8 -	164 968	23,1 -	2,0
anderer Wohnsitz	4 186	59,3	7 224	34,0	1,7	11 681	40,5	20 210	21,4	1,7
Zusammen	17 650	31,3 -	37 644	27,6 -	2,1	93 818	20,1 -	185 178	19,9 -	2,0
nachrichtlich:										
Beherbergungsstätten zusammen (ohne Camping)										
Bundesrepublik Deutschland	12 934	41,9 -	28 337	36,5 -	2,2	80 709	24,0 -	159 755	23,0 -	2,0
anderer Wohnsitz	3 851	86,1	6 685	45,5	1,7	11 199	48,5	19 458	24,9	1,7
Zusammen	16 785	31,0 -	35 022	28,9 -	2,1	91 908	19,2 -	179 213	19,7 -	1,9

Noch: 5. Ankünfte, Übernachtungen und Aufenthaltsdauer der Gäste in Beherbergungsbetrieben
(einschl. Camping) nach Reisegebieten, Betriebsarten und zusammengefassten Gästegruppen

Reisegebiet ----- Betriebsart ----- Ständiger Wohnsitz der Gäste	Juli 2008					Januar - Juli 2008				
	Ankünfte		Übernachtungen		durchschnittliche Aufenthaltsdauer	Ankünfte		Übernachtungen		durchschnittliche Aufenthaltsdauer
	insgesamt	Veränderung gegenüber dem Vorjahresmonat	insgesamt	Veränderung gegenüber dem Vorjahresmonat		insgesamt	Veränderung gegenüber dem Vorjahreszeitraum	insgesamt	Veränderung gegenüber dem Vorjahreszeitraum	
	Anzahl	%	Anzahl	%	Tage	Anzahl	%	Anzahl	%	Tage
Thüringer Rhön										
Hotels										
Bundesrepublik Deutschland	5 457	25,5	10 601	28,9	1,9	33 144	17,6	61 406	16,2	1,9
anderer Wohnsitz	293	33,2	483	15,0	1,6	1 533	15,1	3 928	56,7	2,6
Zusammen	5 750	25,9	11 084	28,3	1,9	34 677	17,5	65 334	18,0	1,9
Hotels garnis										
Bundesrepublik Deutschland
anderer Wohnsitz
Zusammen
Gasthöfe										
Bundesrepublik Deutschland	1 773	4,5 -	3 738	6,3	2,1	10 005	15,6 -	19 838	11,5 -	2,0
anderer Wohnsitz	31	138,5	66	12,0 -	2,1	185	92,7	392	36,1	2,1
Zusammen	1 804	3,5 -	3 804	5,9	2,1	10 190	14,7 -	20 230	10,9 -	2,0
Pensionen										
Bundesrepublik Deutschland
anderer Wohnsitz
Zusammen
Hotellerie										
Bundesrepublik Deutschland	8 409	15,2	16 846	19,1	2,0	50 118	6,0	95 317	5,8	1,9
anderer Wohnsitz	386	37,9	611	11,3	1,6	1 955	20,2	4 864	55,7	2,5
Zusammen	8 795	16,0	17 457	18,8	2,0	52 073	6,5	100 181	7,5	1,9
Jugendherbergen und Hütten										
Bundesrepublik Deutschland	429	30,6 -	1 843	26,5	4,3	2 825	2,2 -	6 729	2,9	2,4
anderer Wohnsitz	40	X	120	X	3,0	40	150,0	120	X	3,0
Zusammen	469	24,1 -	1 963	34,7	4,2	2 865	1,3 -	6 849	4,3	2,4
Campingplätze										
Bundesrepublik Deutschland
anderer Wohnsitz
Zusammen
Erholungs-, Ferien-, Schulungsheime und Boardinghouses										
Bundesrepublik Deutschland
anderer Wohnsitz
Zusammen
Ferienzentren, Ferienhäuser und -wohnungen										
Bundesrepublik Deutschland
anderer Wohnsitz
Zusammen
Sonstiges Beherbergungsgewerbe (einschl. Camping)										
Bundesrepublik Deutschland	2 560	2,8 -	9 014	4,7	3,5	10 204	0,1 -	30 232	7,8 -	3,0
anderer Wohnsitz	269	3,1	978	14,9	3,6	538	19,8	2 307	67,1	4,3
Zusammen	2 829	2,2 -	9 992	5,6	3,5	10 742	0,8	32 539	4,8 -	3,0
Vorsorge- u. Rehabilitationskliniken										
Bundesrepublik Deutschland	820	63,5 -	19 764	7,7 -	24,1	4 974	10,6 -	119 492	12,4	24,0
anderer Wohnsitz	-	-	-	-	-	-	-	-	-	-
Zusammen	820	63,5 -	19 764	7,7 -	24,1	4 974	10,6 -	119 492	12,4	24,0
Beherbergungsbetriebe zusammen (einschl. Camping)										
Bundesrepublik Deutschland	11 789	3,2 -	45 624	3,3	3,9	65 296	3,5	245 041	6,9	3,8
anderer Wohnsitz	655	21,1	1 589	13,5	2,4	2 493	20,1	7 171	59,2	2,9
Zusammen	12 444	2,2 -	47 213	3,6	3,8	67 789	4,1	252 212	7,9	3,7
nachrichtlich:										
Beherbergungsstätten zusammen (ohne Camping)										
Bundesrepublik Deutschland
anderer Wohnsitz
Zusammen

Noch: 5. Ankünfte, Übernachtungen und Aufenthaltsdauer der Gäste in Beherbergungsbetrieben
 (einschl. Camping) nach Reisegebieten, Betriebsarten und zusammengefassten Gästegruppen

Reisegebiet ----- Betriebsart ----- Ständiger Wohnsitz der Gäste	Juli 2008					Januar - Juli 2008				
	Ankünfte		Übernachtungen		durchschnittliche Aufenthaltsdauer	Ankünfte		Übernachtungen		durchschnittliche Aufenthaltsdauer
	insgesamt	Veränderung gegenüber dem Vorjahresmonat	insgesamt	Veränderung gegenüber dem Vorjahresmonat		insgesamt	Veränderung gegenüber dem Vorjahreszeitraum	insgesamt	Veränderung gegenüber dem Vorjahreszeitraum	
	Anzahl	%	Anzahl	%	Tage	Anzahl	%	Anzahl	%	Tage
Thüringer Wald										
Hotels										
Bundesrepublik Deutschland	57 861	4,2 -	170 297	7,9	2,9	394 072	1,5	1 030 197	2,9	2,6
anderer Wohnsitz	3 658	15,9 -	11 698	25,3 -	3,2	17 591	0,9	47 074	8,5 -	2,7
Zusammen	61 519	4,9 -	181 995	4,9	3,0	411 663	1,5	1 077 271	2,3	2,6
Hotels garnis										
Bundesrepublik Deutschland	1 726	0,3	3 386	2,8 -	2,0	8 502	1,1 -	18 054	1,7	2,1
anderer Wohnsitz	319	38,1	498	31,7	1,6	1 369	15,7 -	1 795	33,3 -	1,3
Zusammen	2 045	4,8	3 884	0,6	1,9	9 871	3,4 -	19 849	2,9 -	2,0
Gasthöfe										
Bundesrepublik Deutschland	13 240	1,7 -	30 225	3,7 -	2,3	76 763	7,3 -	171 677	8,6 -	2,2
anderer Wohnsitz	740	16,5 -	1 369	0,6	1,9	3 377	7,0	6 670	5,9 -	2,0
Zusammen	13 980	2,6 -	31 594	3,5 -	2,3	80 140	6,8 -	178 347	8,5 -	2,2
Pensionen										
Bundesrepublik Deutschland	5 798	3,3 -	16 871	4,2	2,9	34 708	2,5	91 267	1,0	2,6
anderer Wohnsitz	221	13,0 -	843	13,4 -	3,8	1 082	7,4	4 075	1,8	3,8
Zusammen	6 019	3,7 -	17 714	3,2	2,9	35 790	2,7	95 342	1,1	2,7
Hotellerie										
Bundesrepublik Deutschland	78 625	3,6 -	220 779	5,7	2,8	514 045	0,1	1 311 195	1,1	2,6
anderer Wohnsitz	4 938	13,7 -	14 408	21,6 -	2,9	23 419	0,9	59 614	8,7 -	2,5
Zusammen	83 563	4,2 -	235 187	3,5	2,8	537 464	0,2	1 370 809	0,6	2,6
Jugendherbergen und Hütten										
Bundesrepublik Deutschland	7 275	6,6 -	24 348	4,9	3,3	37 920	1,5	96 527	0,4	2,5
anderer Wohnsitz	251	41,2 -	1 548	24,4 -	6,2	975	14,8 -	4 386	1,3 -	4,5
Zusammen	7 526	8,4 -	25 896	2,5	3,4	38 895	1,0	100 913	0,3	2,6
Campingplätze										
Bundesrepublik Deutschland	21 178	29,4	66 493	36,1	3,1	37 446	13,0	107 730	17,9	2,9
anderer Wohnsitz	2 342	2,1	6 300	12,9	2,7	4 141	1,7 -	11 589	8,9	2,8
Zusammen	23 520	26,1	72 793	33,7	3,1	41 587	11,3	119 319	17,0	2,9
Erholungs-, Ferien-, Schulungsheime und Boardinghouses										
Bundesrepublik Deutschland	8 202	14,4 -	32 010	13,4	3,9	59 788	10,3	156 628	14,7	2,6
anderer Wohnsitz	108	46,5 -	1 597	22,1 -	14,8	500	2,9	3 223	19,5 -	6,4
Zusammen	8 310	15,1 -	33 607	11,0	4,0	60 288	10,2	159 851	13,8	2,7
Ferienzentren, Ferienhäuser und -wohnungen										
Bundesrepublik Deutschland	4 976	2,3	19 906	3,9 -	4,0	26 952	1,2 -	96 460	7,8 -	3,6
anderer Wohnsitz	341	145,3	2 600	162,9	7,6	835	82,3	4 914	4,2	5,9
Zusammen	5 317	6,3	22 506	3,7	4,2	27 787	0,2	101 374	7,3 -	3,6
Sonstiges Beherbergungsgewerbe (einschl. Camping)										
Bundesrepublik Deutschland	41 631	7,9	142 757	18,0	3,4	162 106	6,7	457 345	6,7	2,8
anderer Wohnsitz	3 042	0,7 -	12 045	12,9	4,0	6 451	2,3	24 112	1,3	3,7
Zusammen	44 673	7,2	154 802	17,6	3,5	168 557	6,5	481 457	6,4	2,9
Vorsorge- u. Rehabilitationskliniken										
Bundesrepublik Deutschland	3 813	17,4	84 815	11,9	22,2	23 449	4,4	525 784	5,4	22,4
anderer Wohnsitz	-	-	-	-	-	-	-	-	-	-
Zusammen	3 813	17,4	84 815	11,9	22,2	23 449	4,4	525 784	5,4	22,4
Beherbergungsbetriebe zusammen (einschl. Camping)										
Bundesrepublik Deutschland	124 069	0,5	448 351	10,5	3,6	699 600	1,7	2 294 324	3,1	3,3
anderer Wohnsitz	7 980	9,1 -	26 453	8,9 -	3,3	29 870	1,2	83 726	6,0 -	2,8
Zusammen	132 049	0,1 -	474 804	9,2	3,6	729 470	1,7	2 378 050	2,8	3,3
nachrichtlich: Beherbergungsstätten zusammen (ohne Camping)										
Bundesrepublik Deutschland	102 891	3,9 -	381 858	7,0	3,7	662 154	1,1	2 186 594	2,5	3,3
anderer Wohnsitz	5 638	13,1 -	20 153	14,1 -	3,6	25 729	1,7	72 137	8,0 -	2,8
Zusammen	108 529	4,4 -	402 011	5,7	3,7	687 883	1,2	2 258 731	2,1	3,3

Noch: 5. Ankünfte, Übernachtungen und Aufenthaltsdauer der Gäste in Beherbergungsbetrieben
(einschl. Camping) nach Reisegebieten, Betriebsarten und zusammengefassten Gästegruppen

Reisegebiet ----- Betriebsart ----- Ständiger Wohnsitz der Gäste	Juli 2008					Januar - Juli 2008				
	Ankünfte		Übernachtungen		durchschnittliche Aufenthaltsdauer	Ankünfte		Übernachtungen		durchschnittliche Aufenthaltsdauer
	insgesamt	Veränderung gegenüber dem Vorjahresmonat	insgesamt	Veränderung gegenüber dem Vorjahresmonat		insgesamt	Veränderung gegenüber dem Vorjahreszeitraum	insgesamt	Veränderung gegenüber dem Vorjahreszeitraum	
	Anzahl	%	Anzahl	%	Tage	Anzahl	%	Anzahl	%	Tage
Städte Eisenach, Erfurt, Jena, Weimar										
Hotels										
Bundesrepublik Deutschland	52 870	5,5 -	89 409	8,5 -	1,7	334 897	2,2	559 176	1,6 -	1,7
anderer Wohnsitz	9 865	20,7 -	19 297	24,5 -	2,0	45 679	7,9 -	89 952	11,2 -	2,0
Zusammen	62 735	8,3 -	108 706	11,8 -	1,7	380 576	0,9	649 128	3,0 -	1,7
Hotels garnis										
Bundesrepublik Deutschland	9 955	10,8 -	18 806	7,9 -	1,9	65 817	1,2	119 108	1,3	1,8
anderer Wohnsitz	2 615	32,9	4 279	30,1	1,6	10 141	13,4	16 756	4,9 -	1,7
Zusammen	12 570	4,3 -	23 085	2,7 -	1,8	75 958	2,7	135 864	0,5	1,8
Gasthöfe										
Bundesrepublik Deutschland	3 844	13,5	6 348	14,1	1,7	21 733	9,5	37 111	10,6	1,7
anderer Wohnsitz	252	2,4	424	47,3 -	1,7	1 030	4,7 -	2 547	30,6 -	2,5
Zusammen	4 096	12,8	6 772	6,4	1,7	22 763	8,8	39 658	6,6	1,7
Pensionen										
Bundesrepublik Deutschland	2 180	17,5 -	4 728	8,4 -	2,2	12 161	2,8 -	26 255	1,6	2,2
anderer Wohnsitz	140	0,7 -	335	17,5	2,4	460	2,7 -	1 046	7,8 -	2,3
Zusammen	2 320	16,7 -	5 063	7,0 -	2,2	12 621	2,8 -	27 301	1,2	2,2
Hotellerie										
Bundesrepublik Deutschland	68 849	5,9 -	119 291	7,4 -	1,7	434 608	2,3	741 650	0,5 -	1,7
anderer Wohnsitz	12 872	13,0 -	24 335	18,7 -	1,9	57 310	4,6 -	110 301	10,8 -	1,9
Zusammen	81 721	7,1 -	143 626	9,6 -	1,8	491 918	1,4	851 951	1,9 -	1,7
Jugendherbergen und Hütten										
Bundesrepublik Deutschland	6 680	5,8 -	14 829	2,8 -	2,2	37 477	6,1 -	76 877	6,8 -	2,1
anderer Wohnsitz	479	22,5 -	608	72,3 -	1,3	4 412	16,1	12 022	40,8	2,7
Zusammen	7 159	7,1 -	15 437	11,6 -	2,2	41 889	4,2 -	88 899	2,4 -	2,1
Campingplätze										
Bundesrepublik Deutschland
anderer Wohnsitz
Zusammen
Erholungs-, Ferien-, Schulungsheime und Boardinghouses										
Bundesrepublik Deutschland	1 172	48,2 -	4 932	22,9 -	4,2	16 696	8,6 -	42 542	5,2 -	2,5
anderer Wohnsitz	150	4,5 -	2 174	190,6	14,5	1 109	34,1	6 414	79,4	5,8
Zusammen	1 322	45,3 -	7 106	0,5 -	5,4	17 805	6,8 -	48 956	1,1	2,7
Ferienzentren, Ferienhäuser und -wohnungen										
Bundesrepublik Deutschland
anderer Wohnsitz
Zusammen
Sonstiges Beherbergungsgewerbe (einschl. Camping)										
Bundesrepublik Deutschland
anderer Wohnsitz
Zusammen
Vorsorge- u. Rehabilitationskliniken										
Bundesrepublik Deutschland
anderer Wohnsitz
Zusammen
Beherbergungsbetriebe zusammen (einschl. Camping)										
Bundesrepublik Deutschland	77 646	6,7 -	141 093	7,5 -	1,8	492 377	1,3	870 958	1,2 -	1,8
anderer Wohnsitz	13 896	13,2 -	27 668	17,6 -	2,0	63 801	2,8 -	130 366	5,2 -	2,0
Zusammen	91 542	7,8 -	168 761	9,3 -	1,8	556 178	0,8	1 001 324	1,7 -	1,8
nachrichtlich: Beherbergungsstätten zusammen (ohne Camping)										
Bundesrepublik Deutschland
anderer Wohnsitz
Zusammen

Noch: 5. Ankünfte, Übernachtungen und Aufenthaltsdauer der Gäste in Beherbergungsbetrieben
 (einschl. Camping) nach Reisegebieten, Betriebsarten und zusammengefassten Gästegruppen

Reisegebiet ----- Betriebsart ----- Ständiger Wohnsitz der Gäste	Juli 2008					Januar - Juli 2008				
	Ankünfte		Übernachtungen		durchschnittliche Aufenthaltsdauer	Ankünfte		Übernachtungen		durchschnittliche Aufenthaltsdauer
	insgesamt	Veränderung gegenüber dem Vorjahresmonat	insgesamt	Veränderung gegenüber dem Vorjahresmonat		insgesamt	Veränderung gegenüber dem Vorjahreszeitraum	insgesamt	Veränderung gegenüber dem Vorjahreszeitraum	
	Anzahl	%	Anzahl	%	Tage	Anzahl	%	Anzahl	%	Tage
Übriges Thüringen										
Hotels										
Bundesrepublik Deutschland	20 065	7,9 -	49 857	7,8	2,5	138 215	5,5 -	308 421	2,5	2,2
anderer Wohnsitz	2 741	14,9 -	6 926	18,9 -	2,5	12 190	7,3	27 345	12,5	2,2
Zusammen	22 806	8,8 -	56 783	3,6	2,5	150 405	4,6 -	335 766	3,2	2,2
Hotels garnis										
Bundesrepublik Deutschland	880	10,8 -	1 297	9,6 -	1,5	5 690	7,8 -	8 406	8,6 -	1,5
anderer Wohnsitz	479	17,8 -	503	13,7 -	1,1	2 091	16,8	2 157	7,3	1,0
Zusammen	1 359	13,4 -	1 800	10,8 -	1,3	7 781	2,3 -	10 563	5,8 -	1,4
Gasthöfe										
Bundesrepublik Deutschland	5 419	3,1 -	10 420	5,2	1,9	31 304	4,1	59 147	8,8	1,9
anderer Wohnsitz	375	26,7	704	37,2	1,9	1 495	10,8	3 038	20,1	2,0
Zusammen	5 794	1,6 -	11 124	6,7	1,9	32 799	4,4	62 185	9,3	1,9
Pensionen										
Bundesrepublik Deutschland	2 587	10,1 -	7 836	0,3	3,0	16 713	0,4	41 765	0,4	2,5
anderer Wohnsitz	93	46,6 -	316	61,1 -	3,4	793	1,4 -	3 344	4,3 -	4,2
Zusammen	2 680	12,2 -	8 152	5,5 -	3,0	17 506	0,3	45 109	0,1	2,6
Hotellerie										
Bundesrepublik Deutschland	28 951	7,3 -	69 410	6,1	2,4	191 922	3,6 -	417 739	2,9	2,2
anderer Wohnsitz	3 688	13,7 -	8 449	19,2 -	2,3	16 569	8,2	35 884	11,0	2,2
Zusammen	32 639	8,1 -	77 859	2,6	2,4	208 491	2,8 -	453 623	3,5	2,2
Jugendherbergen und Hütten										
Bundesrepublik Deutschland	3 327	23,5 -	12 077	12,4 -	3,6	17 039	16,0 -	44 774	12,3 -	2,6
anderer Wohnsitz	53	43,0 -	107	73,0 -	2,0	808	56,3	2 609	67,1	3,2
Zusammen	3 380	23,9 -	12 184	14,1 -	3,6	17 847	14,2 -	47 383	10,0 -	2,7
Campingplätze										
Bundesrepublik Deutschland	4 973	5,5 -	13 650	3,4	2,7	13 253	0,5 -	35 379	3,8	2,7
anderer Wohnsitz	1 355	17,3 -	3 742	2,3 -	2,8	3 222	1,9 -	8 797	10,6	2,7
Zusammen	6 328	8,3 -	17 392	2,1	2,7	16 475	0,8 -	44 176	5,0	2,7
Erholungs-, Ferien-, Schulungsheime und Boardinghouses										
Bundesrepublik Deutschland	8 350	11,6 -	31 723	7,3	3,8	43 911	6,0	121 788	10,0	2,8
anderer Wohnsitz	109	153,5	659	104,7	6,0	257	58,6	1 322	61,4	5,1
Zusammen	8 459	10,9 -	32 382	8,4	3,8	44 168	6,2	123 110	10,4	2,8
Ferienzentren, Ferienhäuser und -wohnungen										
Bundesrepublik Deutschland	4 468	6,5	17 142	15,9	3,8	17 044	14,0	48 569	11,1	2,8
anderer Wohnsitz	116	18,3 -	658	14,5 -	5,7	265	8,2	1 375	6,2	5,2
Zusammen	4 584	5,7	17 800	14,4	3,9	17 309	13,9	49 944	10,9	2,9
Sonstiges Beherbergungsgewerbe (einschl. Camping)										
Bundesrepublik Deutschland	21 118	9,2 -	74 592	4,6	3,5	91 247	1,4	250 510	4,5	2,7
anderer Wohnsitz	1 633	14,8 -	5 166	2,9 -	3,2	4 552	8,1	14 103	21,2	3,1
Zusammen	22 751	9,6 -	79 758	4,0	3,5	95 799	1,7	264 613	5,3	2,8
Vorsorge- u. Rehabilitationskliniken										
Bundesrepublik Deutschland	3 070	11,0	61 438	0,3 -	20,0	19 406	7,1	420 054	3,8	21,6
anderer Wohnsitz	5	0,0	54	22,7	10,8	31	14,8	232	19,6	7,5
Zusammen	3 075	11,0	61 492	0,2 -	20,0	19 437	7,1	420 286	3,8	21,6
Beherbergungsbetriebe zusammen (einschl. Camping)										
Bundesrepublik Deutschland	53 139	7,2 -	205 440	3,6	3,9	302 575	1,5 -	1 088 303	3,6	3,6
anderer Wohnsitz	5 326	14,0 -	13 669	13,6 -	2,6	21 152	8,2	50 219	13,7	2,4
Zusammen	58 465	7,9 -	219 109	2,3	3,7	323 727	0,9 -	1 138 522	4,0	3,5
nachrichtlich: Beherbergungsstätten zusammen (ohne Camping)										
Bundesrepublik Deutschland	48 166	7,4 -	191 790	3,6	4,0	289 322	1,5 -	1 052 924	3,6	3,6
anderer Wohnsitz	3 971	12,8 -	9 927	17,2 -	2,5	17 930	10,3	41 422	14,4	2,3
Zusammen	52 137	7,8 -	201 717	2,3	3,9	307 252	0,9 -	1 094 346	4,0	3,6

**6. Ankünfte, Übernachtungen und Aufenthaltsdauer der Gäste in Beherbergungsstätten
nach Gemeindegruppen und zusammengefassten Gästegruppen (ohne Camping)**

Gemeindegruppe ----- Ständiger Wohnsitz der Gäste	Juli 2008					Januar - Juli 2008				
	Ankünfte		Übernachtungen		durchschnittliche Aufenthaltsdauer	Ankünfte		Übernachtungen		durchschnittliche Aufenthaltsdauer
	insgesamt	Veränderung gegenüber dem Vorjahresmonat	insgesamt	Veränderung gegenüber dem Vorjahresmonat		insgesamt	Veränderung gegenüber dem Vorjahreszeitraum	insgesamt	Veränderung gegenüber dem Vorjahreszeitraum	
	Anzahl	%	Anzahl	%	Tage	Anzahl	%	Anzahl	%	Tage
Mineral-, Moor-, Sole- und Thermalbäder										
Bundesrepublik Deutschland	12 679	10,3 -	119 628	4,4	9,4	83 800	3,2 -	749 592	6,1	8,9
anderer Wohnsitz	640	31,4	1 759	15,8 -	2,7	2 584	4,0	6 235	17,3 -	2,4
Zusammen	13 319	8,9 -	121 387	4,0	9,1	86 384	3,0 -	755 827	5,8	8,7
Orte mit Kurbetrieb										
Bundesrepublik Deutschland	2 219	6,8	26 455	5,8	11,9	14 649	3,8	175 805	2,5	12,0
anderer Wohnsitz	26	25,7 -	41	19,6 -	1,6	120	41,5 -	241	74,2 -	2,0
Zusammen	2 245	6,2	26 496	5,8	11,8	14 769	3,2	176 046	2,1	11,9
Heilklimatische Kurorte										
Bundesrepublik Deutschland	4 525	3,9	23 364	7,5	5,2	28 405	2,2	139 084	3,7	4,9
anderer Wohnsitz	98	30,7	565	203,8	5,8	284	53,5	983	138,0	3,5
Zusammen	4 623	4,3	23 929	9,2	5,2	28 689	2,6	140 067	4,1	4,9
Kneippkurorte										
Bundesrepublik Deutschland	3 043	15,9	18 325	6,8	6,0	19 935	17,8	115 693	2,6	5,8
anderer Wohnsitz	103	145,2	246	127,8	2,4	325	19,0	657	2,0	2,0
Zusammen	3 146	18,0	18 571	7,6	5,9	20 260	17,9	116 350	2,6	5,7
Heilbäder zusammen										
Bundesrepublik Deutschland	22 466	3,2 -	187 772	5,2	8,4	146 789	1,0	1 180 174	4,9	8,0
anderer Wohnsitz	867	35,7	2 611	7,3	3,0	3 313	5,2	8 116	14,9 -	2,4
Zusammen	23 333	2,1 -	190 383	5,2	8,2	150 102	1,1	1 188 290	4,7	7,9
Luftkurorte										
Bundesrepublik Deutschland	17 554	1,0	65 050	21,2	3,7	127 169	0,6 -	399 649	1,5	3,1
anderer Wohnsitz	991	6,7 -	4 591	22,7	4,6	3 707	5,8 -	13 984	1,0	3,8
Zusammen	18 545	0,6	69 641	21,3	3,8	130 876	0,7 -	413 633	1,5	3,2
Erholungsorte										
Bundesrepublik Deutschland	25 789	8,2 -	79 127	1,5 -	3,1	165 151	2,1 -	451 689	1,0 -	2,7
anderer Wohnsitz	1 190	12,4	4 619	6,7	3,9	5 485	24,6	14 877	4,1 -	2,7
Zusammen	26 979	7,5 -	83 746	1,1 -	3,1	170 636	1,4 -	466 566	1,1 -	2,7
Sonstige Gemeinden										
Bundesrepublik Deutschland	192 680	9,9 -	469 468	3,4 -	2,4	1 187 291	0,8 -	2 570 874	0,3 -	2,2
anderer Wohnsitz	24 704	7,3 -	53 700	16,1 -	2,2	109 063	3,0	233 412	0,5 -	2,1
Zusammen	217 384	9,6 -	523 168	4,9 -	2,4	1 296 354	0,5 -	2 804 286	0,3 -	2,2
Gemeindegruppen zusammen										
Bundesrepublik Deutschland	258 489	8,5 -	801 417	0,4	3,1	1 626 400	0,7 -	4 602 386	1,1	2,8
anderer Wohnsitz	27 752	5,6 -	65 521	12,1 -	2,4	121 568	3,6	270 389	1,1 -	2,2
Insgesamt	286 241	8,2 -	866 938	0,7 -	3,0	1 747 968	0,5 -	4 872 775	1,0	2,8

7. Ankünfte, Übernachtungen und Aufenthaltsdauer der Gäste in Beherbergungsstätten nach Kreisen und zusammengefassten Gästegruppen (ohne Camping)

Kreisfreie Stadt Landkreis Land ----- Ständiger Wohnsitz der Gäste	Juli 2008					Januar - Juli 2008				
	Ankünfte		Übernachtungen		durchschnittliche Aufenthaltsdauer	Ankünfte		Übernachtungen		durchschnittliche Aufenthaltsdauer
	insgesamt	Veränderung gegenüber dem Vorjahresmonat	insgesamt	Veränderung gegenüber dem Vorjahresmonat		insgesamt	Veränderung gegenüber dem Vorjahreszeitraum	insgesamt	Veränderung gegenüber dem Vorjahreszeitraum	
	Anzahl	%	Anzahl	%	Tage	Anzahl	%	Anzahl	%	Tage
Stadt Erfurt										
Bundesrepublik Deutschland	30 279	1,4	51 358	2,3 -	1,7	188 953	0,4	326 544	0,6 -	1,7
anderer Wohnsitz	3 495	21,8 -	5 908	36,6 -	1,7	18 563	9,4 -	36 438	10,6 -	2,0
Zusammen	33 774	1,7 -	57 266	7,5 -	1,7	207 516	0,6 -	362 982	1,7 -	1,7
Stadt Gera										
Bundesrepublik Deutschland	6 565	53,6 -	13 064	51,5 -	2,0	41 444	34,3 -	78 042	35,5 -	1,9
anderer Wohnsitz	3 511	134,7	5 129	105,4	1,5	9 322	65,9	14 021	38,3	1,5
Zusammen	10 076	35,6 -	18 193	38,2 -	1,8	50 766	26,1 -	92 063	29,8 -	1,8
Stadt Jena										
Bundesrepublik Deutschland	9 124	24,6 -	17 550	28,5 -	1,9	69 088	4,6 -	127 912	7,4 -	1,9
anderer Wohnsitz	2 806	23,0 -	6 948	25,8 -	2,5	13 912	3,6 -	37 661	1,8	2,7
Zusammen	11 930	24,2 -	24 498	27,8 -	2,1	83 000	4,4 -	165 573	5,5 -	2,0
Stadt Suhl										
Bundesrepublik Deutschland	6 078	11,8	22 725	42,0	3,7	46 691	11,4	129 162	10,5	2,8
anderer Wohnsitz	324	63,4 -	1 647	66,7 -	5,1	2 339	28,6 -	9 731	31,9 -	4,2
Zusammen	6 402	1,3	24 372	16,4	3,8	49 030	8,5	138 893	5,9	2,8
Stadt Weimar										
Bundesrepublik Deutschland	24 603	7,4	48 069	8,8	2,0	151 813	11,1	277 086	5,7	1,8
anderer Wohnsitz	5 156	7,3	10 871	11,4	2,1	21 038	9,7	39 470	3,5	1,9
Zusammen	29 759	7,4	58 940	9,3	2,0	172 851	10,9	316 556	5,4	1,8
Stadt Eisenach										
Bundesrepublik Deutschland	12 939	27,4 -	23 025	23,9 -	1,8	80 639	7,5 -	136 059	9,3 -	1,7
anderer Wohnsitz	2 128	23,1 -	3 541	23,5 -	1,7	9 745	11,8 -	15 979	23,2 -	1,6
Zusammen	15 067	26,8 -	26 566	23,9 -	1,8	90 384	8,0 -	152 038	11,0 -	1,7
Eichsfeld										
Bundesrepublik Deutschland	5 647	7,9 -	24 284	1,5 -	4,3	39 335	4,8	140 937	2,8	3,6
anderer Wohnsitz	356	25,4 -	1 351	15,7 -	3,8	1 418	23,7 -	4 063	19,0 -	2,9
Zusammen	6 003	9,1 -	25 635	2,4 -	4,3	40 753	3,5	145 000	2,1	3,6
Nordhausen										
Bundesrepublik Deutschland	6 654	3,5 -	17 429	9,2 -	2,6	40 308	5,4	98 572	0,9	2,4
anderer Wohnsitz	275	13,5 -	709	18,9 -	2,6	1 388	2,3 -	2 726	17,8 -	2,0
Zusammen	6 929	3,9 -	18 138	9,6 -	2,6	41 696	5,1	101 298	0,3	2,4
Wartburgkreis										
Bundesrepublik Deutschland	10 529	5,5 -	69 483	6,6	6,6	60 090	5,5	402 386	7,7	6,7
anderer Wohnsitz	442	104,6	938	14,4 -	2,1	1 533	19,7	3 239	15,8 -	2,1
Zusammen	10 971	3,4 -	70 421	6,3	6,4	61 623	5,8	405 625	7,4	6,6
Unstrut-Hainich-Kreis										
Bundesrepublik Deutschland	7 802	0,8	32 082	19,3	4,1	47 034	5,3	182 174	9,0	3,9
anderer Wohnsitz	296	144,6	626	99,4	2,1	1 613	82,1	3 772	76,3	2,3
Zusammen	8 098	3,0	32 708	20,2	4,0	48 647	6,7	185 946	9,9	3,8
Kyffhäuserkreis										
Bundesrepublik Deutschland	8 189	22,2 -	36 722	6,4 -	4,5	42 634	7,0 -	159 190	1,0 -	3,7
anderer Wohnsitz	402	36,3	1 252	31,2	3,1	1 586	31,7	3 747	26,7	2,4
Zusammen	8 591	20,6 -	37 974	5,5 -	4,4	44 220	6,0 -	162 937	0,5 -	3,7
Schmalkalden-Meiningen										
Bundesrepublik Deutschland	19 950	2,9 -	60 884	19,8	3,1	137 514	5,5 -	369 809	3,5 -	2,7
anderer Wohnsitz	769	5,3 -	3 195	42,1	4,2	3 299	11,3 -	11 726	3,0	3,6
Zusammen	20 719	3,0 -	64 079	20,8	3,1	140 813	5,6 -	381 535	3,3 -	2,7

Noch: 7. Ankünfte, Übernachtungen und Aufenthaltsdauer der Gäste in Beherbergungsstätten nach Kreisen und zusammengefassten Gästegruppen (ohne Camping)

Kreisfreie Stadt Landkreis Land ----- Ständiger Wohnsitz der Gäste	Juli 2008					Januar - Juli 2008				
	Ankünfte		Übernachtungen		durchschnittliche Aufenthaltsdauer	Ankünfte		Übernachtungen		durchschnittliche Aufenthaltsdauer
	insgesamt	Veränderung gegenüber dem Vorjahresmonat	insgesamt	Veränderung gegenüber dem Vorjahresmonat		insgesamt	Veränderung gegenüber dem Vorjahreszeitraum	insgesamt	Veränderung gegenüber dem Vorjahreszeitraum	
	Anzahl	%	Anzahl	%	Tage	Anzahl	%	Anzahl	%	Tage
Gotha										
Bundesrepublik Deutschland	23 476	1,9	81 226	6,5	3,5	152 749	5,5	465 050	3,0	3,0
anderer Wohnsitz	1 594	1,8 -	5 014	5,1 -	3,1	8 394	23,4	20 040	9,3	2,4
Zusammen	25 070	1,7	86 240	5,8	3,4	161 143	6,3	485 090	3,2	3,0
Sömmerda										
Bundesrepublik Deutschland	3 917	4,7 -	10 097	11,6	2,6	21 520	10,3	46 387	21,0	2,2
anderer Wohnsitz	74	2,6 -	364	3,2 -	4,9	578	70,0	2 402	90,2	4,2
Zusammen	3 991	4,7 -	10 461	11,0	2,6	22 098	11,3	48 789	23,2	2,2
Hildburghausen										
Bundesrepublik Deutschland	9 467	11,3 -	46 181	0,7 -	4,9	67 522	4,1 -	307 260	2,0	4,6
anderer Wohnsitz	265	26,4 -	1 608	58,0	6,1	1 415	11,2	4 494	6,5	3,2
Zusammen	9 732	11,8 -	47 789	0,6	4,9	68 937	3,9 -	311 754	2,1	4,5
Ilm-Kreis										
Bundesrepublik Deutschland	11 706	14,4 -	33 025	9,0 -	2,8	79 355	0,7	201 788	1,5	2,5
anderer Wohnsitz	656	14,7 -	2 522	8,8 -	3,8	3 419	3,5 -	10 104	16,4 -	3,0
Zusammen	12 362	14,4 -	35 547	9,0 -	2,9	82 774	0,6	211 892	0,5	2,6
Weimarer Land										
Bundesrepublik Deutschland	10 275	3,2 -	47 830	11,2	4,7	66 112	7,1 -	276 015	5,7	4,2
anderer Wohnsitz	1 065	30,5 -	1 816	40,9 -	1,7	6 032	9,1	10 412	1,1	1,7
Zusammen	11 340	6,7 -	49 646	7,7	4,4	72 144	6,0 -	286 427	5,5	4,0
Sonneberg										
Bundesrepublik Deutschland	5 173	8,7	15 787	8,3	3,1	30 987	10,3	93 930	16,4	3,0
anderer Wohnsitz	134	5,0 -	320	13,9	2,4	652	8,6 -	1 757	1,5	2,7
Zusammen	5 307	8,3	16 107	8,4	3,0	31 639	9,8	95 687	16,1	3,0
Saalfeld-Rudolstadt										
Bundesrepublik Deutschland	16 771	6,3 -	52 761	0,7	3,1	94 058	1,6	271 520	2,3	2,9
anderer Wohnsitz	709	2,0	3 444	1,7 -	4,9	2 527	32,8	8 629	22,9	3,4
Zusammen	17 480	6,0 -	56 205	0,5	3,2	96 585	2,2	280 149	2,8	2,9
Saale-Holzland-Kreis										
Bundesrepublik Deutschland	6 947	11,9 -	26 572	11,7 -	3,8	47 390	6,9 -	193 524	2,6 -	4,1
anderer Wohnsitz	1 254	13,3 -	2 826	16,2 -	2,3	4 392	0,1	9 698	13,5	2,2
Zusammen	8 201	12,2 -	29 398	12,2 -	3,6	51 782	6,3 -	203 222	2,0 -	3,9
Saale-Orla-Kreis										
Bundesrepublik Deutschland	10 640	6,4 -	41 787	4,5	3,9	56 602	0,5 -	182 629	0,9	3,2
anderer Wohnsitz	1 177	7,1 -	2 244	21,9 -	1,9	4 215	5,2 -	7 515	13,6 -	1,8
Zusammen	11 817	6,4 -	44 031	2,7	3,7	60 817	0,8 -	190 144	0,2	3,1
Greiz										
Bundesrepublik Deutschland	5 477	22,2 -	13 576	14,8 -	2,5	34 010	9,9 -	72 766	6,2 -	2,1
anderer Wohnsitz	320	40,5 -	1 522	22,2 -	4,8	1 663	5,2 -	4 808	0,0	2,9
Zusammen	5 797	23,5 -	15 098	15,6 -	2,6	35 673	9,7 -	77 574	5,8 -	2,2
Altenburger Land										
Bundesrepublik Deutschland	6 281	3,4	15 900	14,0	2,5	30 552	3,4	63 644	2,9	2,1
anderer Wohnsitz	544	15,3 -	1 726	29,2 -	3,2	2 525	13,5	7 957	20,4	3,2
Zusammen	6 825	1,6	17 626	7,6	2,6	33 077	4,1	71 601	4,6	2,2
Thüringen										
Bundesrepublik Deutschland	258 489	8,5 -	801 417	0,4	3,1	1 626 400	0,7 -	4 602 386	1,1	2,8
anderer Wohnsitz	27 752	5,6 -	65 521	12,1 -	2,4	121 568	3,6	270 389	1,1 -	2,2
Insgesamt	286 241	8,2 -	866 938	0,7 -	3,0	1 747 968	0,5 -	4 872 775	1,0	2,8

**8. Ankünfte, Übernachtungen und Aufenthaltsdauer der Gäste in Beherbergungsstätten
nach Kreisen, ausgewählten Betriebsarten und zusammengefassten Gästegruppen (ohne Camping)**

Kreisfreie Stadt Landkreis ----- Betriebsart ----- Ständiger Wohnsitz der Gäste	Juli 2008					Januar - Juli 2008				
	Ankünfte		Übernachtungen		durchschnittliche Aufenthaltsdauer	Ankünfte		Übernachtungen		durchschnittliche Aufenthaltsdauer
	insgesamt	Veränderung gegenüber dem Vorjahresmonat	insgesamt	Veränderung gegenüber dem Vorjahresmonat		insgesamt	Veränderung gegenüber dem Vorjahreszeitraum	insgesamt	Veränderung gegenüber dem Vorjahreszeitraum	
	Anzahl	%	Anzahl	%	Tage	Anzahl	%	Anzahl	%	Tage
Stadt Erfurt										
Hotellerie										
Bundesrepublik Deutschland	27 781	2,8	44 270	1,8 -	1,6	170 366	1,1	281 378	0,4	1,7
anderer Wohnsitz	3 313	19,9 -	5 531	34,7 -	1,7	16 985	11,5 -	31 515	16,0 -	1,9
Zusammen	31 094	0,3 -	49 801	7,0 -	1,6	187 351	0,2 -	312 893	1,5 -	1,7
darunter										
Hotels										
Bundesrepublik Deutschland	24 153	6,9	37 129	1,0	1,5	144 398	2,9	231 505	1,0	1,6
anderer Wohnsitz	2 867	21,5 -	4 715	37,7 -	1,6	15 114	11,7 -	27 504	17,8 -	1,8
Zusammen	27 020	2,9	41 844	5,6 -	1,5	159 512	1,3	259 009	1,4 -	1,6
Gasthöfe										
Bundesrepublik Deutschland	918	8,2 -	1 535	1,9 -	1,7	5 852	1,9 -	10 236	4,3	1,7
anderer Wohnsitz	30	26,8 -	41	65,0 -	1,4	166	11,7 -	442	5,2 -	2,7
Zusammen	948	8,9 -	1 576	6,3 -	1,7	6 018	2,2 -	10 678	3,9	1,8
Stadt Gera										
Hotellerie										
Bundesrepublik Deutschland	6 427	54,3 -	12 598	52,8 -	2,0	40 774	34,8 -	75 653	36,6 -	1,9
anderer Wohnsitz	3 511	134,7	5 129	105,4	1,5	9 322	65,9	14 021	38,3	1,5
Zusammen	9 938	36,2 -	17 727	39,2 -	1,8	50 096	26,5 -	89 674	30,7 -	1,8
darunter										
Hotels										
Bundesrepublik Deutschland	4 608	54,1 -	7 578	57,8 -	1,6	30 129	33,4 -	51 682	37,1 -	1,7
anderer Wohnsitz	2 498	87,4	3 916	71,4	1,6	7 351	48,5	11 649	27,7	1,6
Zusammen	7 106	37,5 -	11 494	43,3 -	1,6	37 480	25,3 -	63 331	30,7 -	1,7
Gasthöfe										
Bundesrepublik Deutschland	441	38,4 -	1 044	37,8 -	2,4	2 437	28,9 -	4 955	36,9 -	2,0
anderer Wohnsitz	28	3,7	56	0,0	2,0	95	50,8	208	69,1	2,2
Zusammen	469	36,9 -	1 100	36,6 -	2,3	2 532	27,5 -	5 163	35,2 -	2,0
Stadt Jena										
Hotellerie										
Bundesrepublik Deutschland	8 484	24,2 -	15 803	28,7 -	1,9	64 770	3,9 -	117 652	7,1 -	1,8
anderer Wohnsitz	2 744	22,6 -	6 879	16,6 -	2,5	13 396	4,1 -	34 430	2,0 -	2,6
Zusammen	11 228	23,8 -	22 682	25,4 -	2,0	78 166	3,9 -	152 082	6,0 -	1,9
darunter										
Hotels										
Bundesrepublik Deutschland	5 176	34,0 -	10 076	36,7 -	1,9	43 011	7,5 -	79 988	10,2 -	1,9
anderer Wohnsitz	2 331	27,6 -	5 933	16,0 -	2,5	11 563	5,5 -	29 528	0,3	2,6
Zusammen	7 507	32,1 -	16 009	30,3 -	2,1	54 574	7,1 -	109 516	7,6 -	2,0
Gasthöfe										
Bundesrepublik Deutschland	1 645	16,1	2 732	4,5	1,7	9 405	6,8	15 919	2,2	1,7
anderer Wohnsitz	154	23,2	304	46,8 -	2,0	618	3,9 -	1 770	37,3 -	2,9
Zusammen	1 799	16,7	3 036	4,7 -	1,7	10 023	6,1	17 689	3,9 -	1,8

Noch: 8. Ankünfte, Übernachtungen und Aufenthaltsdauer der Gäste in Beherbergungsstätten nach Kreisen, ausgewählten Betriebsarten und zusammengefassten Gästegruppen (ohne Camping)

Kreisfreie Stadt Landkreis ----- Betriebsart ----- Ständiger Wohnsitz der Gäste	Juli 2008					Januar - Juli 2008				
	Ankünfte		Übernachtungen		durchschnittliche Aufenthaltsdauer	Ankünfte		Übernachtungen		durchschnittliche Aufenthaltsdauer
	insgesamt	Veränderung gegenüber dem Vorjahresmonat	insgesamt	Veränderung gegenüber dem Vorjahresmonat		insgesamt	Veränderung gegenüber dem Vorjahreszeitraum	insgesamt	Veränderung gegenüber dem Vorjahreszeitraum	
	Anzahl	%	Anzahl	%	Tage	Anzahl	%	Anzahl	%	Tage
Stadt Suhl										
Hotellerie										
Bundesrepublik Deutschland	6 031	12,8	22 426	44,5	3,7	46 107	11,8	126 533	11,3	2,7
anderer Wohnsitz	303	65,4 -	1 490	69,3 -	4,9	2 298	27,6 -	9 424	25,3 -	4,1
Zusammen	6 334	1,8	23 916	17,4	3,8	48 405	9,0	135 957	7,6	2,8
darunter										
Hotels										
Bundesrepublik Deutschland	5 529	16,8	21 104	50,4	3,8	41 966	12,0	116 988	12,1	2,8
anderer Wohnsitz	273	68,5 -	1 301	73,1 -	4,8	2 209	28,4 -	8 880	26,9 -	4,0
Zusammen	5 802	3,6	22 405	18,7	3,9	44 175	8,9	125 868	8,0	2,8
Gasthöfe										
Bundesrepublik Deutschland	248	19,2	761	10,8	3,1	1 674	19,6	4 495	6,6 -	2,7
anderer Wohnsitz	3	X	10	X	3,3	5	16,7 -	16	11,1 -	3,2
Zusammen	251	20,7	771	12,2	3,1	1 679	19,4	4 511	6,6 -	2,7
Stadt Weimar										
Hotellerie										
Bundesrepublik Deutschland	20 707	12,2	38 838	14,2	1,9	125 071	14,8	219 495	8,4	1,8
anderer Wohnsitz	4 747	6,4	8 478	3,8 -	1,8	17 612	6,4	29 151	6,4 -	1,7
Zusammen	25 454	11,1	47 316	10,5	1,9	142 683	13,7	248 646	6,4	1,7
darunter										
Hotels										
Bundesrepublik Deutschland	14 375	14,4	26 616	17,3	1,9	87 047	16,5	149 003	8,3	1,7
anderer Wohnsitz	2 866	9,0 -	5 607	18,7 -	2,0	10 787	0,5 -	19 613	12,4 -	1,8
Zusammen	17 241	9,7	32 223	8,9	1,9	97 834	14,4	168 616	5,4	1,7
Gasthöfe										
Bundesrepublik Deutschland	382	77,7	683	153,0	1,8	2 659	58,5	4 610	68,6	1,7
anderer Wohnsitz	6	81,2 -	9	85,5 -	1,5	48	63,1 -	78	62,3 -	1,6
Zusammen	388	57,1	692	108,4	1,8	2 707	49,7	4 688	59,4	1,7
Stadt Eisenach										
Hotellerie										
Bundesrepublik Deutschland	11 877	27,9 -	20 380	26,2 -	1,7	74 401	7,1 -	123 125	9,4 -	1,7
anderer Wohnsitz	2 068	22,1 -	3 447	21,9 -	1,7	9 317	10,0 -	15 205	23,5 -	1,6
Zusammen	13 945	27,1 -	23 827	25,6 -	1,7	83 718	7,4 -	138 330	11,2 -	1,7
darunter										
Hotels										
Bundesrepublik Deutschland	9 166	29,3 -	15 588	30,2 -	1,7	60 441	8,4 -	98 680	12,2 -	1,6
anderer Wohnsitz	1 801	25,8 -	3 042	24,9 -	1,7	8 215	12,4 -	13 307	16,7 -	1,6
Zusammen	10 967	28,8 -	18 630	29,4 -	1,7	68 656	8,9 -	111 987	12,7 -	1,6
Gasthöfe										
Bundesrepublik Deutschland	899	19,2	1 398	25,6	1,6	3 817	12,5	6 346	17,1	1,7
anderer Wohnsitz	62	29,2	70	27,3	1,1	198	65,0	257	46,9	1,3
Zusammen	961	19,8	1 468	25,7	1,5	4 015	14,3	6 603	18,1	1,6

Noch: 8. Ankünfte, Übernachtungen und Aufenthaltsdauer der Gäste in Beherbergungsstätten
nach Kreisen, ausgewählten Betriebsarten und zusammengefassten Gästegruppen (ohne Camping)

Kreisfreie Stadt Landkreis ----- Betriebsart ----- Ständiger Wohnsitz der Gäste	Juli 2008					Januar - Juli 2008				
	Ankünfte		Übernachtungen		durchschnittliche Aufenthaltsdauer	Ankünfte		Übernachtungen		durchschnittliche Aufenthaltsdauer
	insgesamt	Veränderung gegenüber dem Vorjahresmonat	insgesamt	Veränderung gegenüber dem Vorjahresmonat		insgesamt	Veränderung gegenüber dem Vorjahreszeitraum	insgesamt	Veränderung gegenüber dem Vorjahreszeitraum	
	Anzahl	%	Anzahl	%	Tage	Anzahl	%	Anzahl	%	Tage
Eichsfeld										
Hotellerie										
Bundesrepublik Deutschland	3 664	2,2	7 650	0,2	2,1	25 025	9,0	48 055	7,7	1,9
anderer Wohnsitz	318	25,0 -	1 043	15,1 -	3,3	1 329	23,7 -	3 522	19,5 -	2,7
Zusammen	3 982	0,7 -	8 693	1,9 -	2,2	26 354	6,7	51 577	5,2	2,0
darunter										
Hotels										
Bundesrepublik Deutschland	2 554	7,1 -	5 456	7,9 -	2,1	19 008	5,1	36 413	3,7	1,9
anderer Wohnsitz	308	23,8 -	1 027	13,4 -	3,3	1 272	21,2 -	3 369	16,9 -	2,6
Zusammen	2 862	9,2 -	6 483	8,8 -	2,3	20 280	2,9	39 782	1,6	2,0
Gasthöfe										
Bundesrepublik Deutschland	1 012	37,3	1 944	37,2	1,9	5 382	24,9	10 120	22,7	1,9
anderer Wohnsitz	-	-	-	-	-	45	11,8 -	135	34,1 -	3,0
Zusammen	1 012	36,6	1 944	35,9	1,9	5 427	24,4	10 255	21,3	1,9
Sonstiges Beherbergungsgewerbe										
Bundesrepublik Deutschland	1 416	29,5 -	6 583	13,3 -	4,6	10 773	1,8 -	31 131	3,8 -	2,9
anderer Wohnsitz	35	27,1 -	290	11,9 -	8,3	61	33,7 -	366	21,6 -	6,0
Zusammen	1 451	29,4 -	6 873	13,3 -	4,7	10 834	2,1 -	31 497	4,1 -	2,9
darunter										
Ferienzentren, Ferienhäuser und -wohnungen										
Bundesrepublik Deutschland	71	33,6 -	422	14,2 -	5,9	368	13,4 -	1 678	1,1 -	4,6
anderer Wohnsitz	-	-	-	-	-	3	57,1 -	15	48,3 -	5,0
Zusammen	71	36,6 -	422	16,8 -	5,9	371	14,1 -	1 693	1,9 -	4,6
Vorsorge- u. Rehabilitationskliniken										
Bundesrepublik Deutschland	567	5,8	10 051	6,5	17,7	3 537	1,6 -	61 751	2,8	17,5
anderer Wohnsitz	3	40,0 -	18	59,1 -	6,0	28	12,0	175	0,6	6,3
Zusammen	570	5,4	10 069	6,2	17,7	3 565	1,5 -	61 926	2,8	17,4
Nordhausen										
Hotellerie										
Bundesrepublik Deutschland	4 984	5,8	10 856	0,1	2,2	29 385	2,3	66 320	1,9 -	2,3
anderer Wohnsitz	232	18,0 -	383	43,7 -	1,7	1 228	1,8	2 174	21,6 -	1,8
Zusammen	5 216	4,5	11 239	2,5 -	2,2	30 613	2,3	68 494	2,7 -	2,2
darunter										
Hotels										
Bundesrepublik Deutschland	3 996	6,8	8 903	2,5 -	2,2	23 590	3,3	54 498	3,7 -	2,3
anderer Wohnsitz	162	6,6	256	48,6 -	1,6	788	15,7	1 204	21,2 -	1,5
Zusammen	4 158	6,8	9 159	4,9 -	2,2	24 378	3,7	55 702	4,1 -	2,3
Gasthöfe										
Bundesrepublik Deutschland	292	7,4	501	23,1	1,7	1 642	0,7	2 903	2,9	1,8
anderer Wohnsitz	17	X	45	X	2,6	20	233,3	48	X	2,4
Zusammen	309	13,6	546	34,2	1,8	1 662	1,6	2 951	4,4	1,8
Wartburgkreis										
Hotellerie										
Bundesrepublik Deutschland	7 168	6,1	16 788	5,3	2,3	42 425	8,2	92 615	11,0	2,2
anderer Wohnsitz	360	100,0	613	8,3	1,7	1 410	16,9	2 589	12,4 -	1,8
Zusammen	7 528	8,5	17 401	5,4	2,3	43 835	8,5	95 204	10,2	2,2
darunter										
Hotels										
Bundesrepublik Deutschland	4 163	21,8	9 143	7,0	2,2	26 625	24,4	55 584	21,2	2,1
anderer Wohnsitz	257	107,3	426	12,1	1,7	1 080	23,6	2 021	11,7 -	1,9
Zusammen	4 420	24,8	9 569	7,2	2,2	27 705	24,3	57 605	19,6	2,1

Noch: 8. Ankünfte, Übernachtungen und Aufenthaltsdauer der Gäste in Beherbergungsstätten
nach Kreisen, ausgewählten Betriebsarten und zusammengefassten Gästegruppen (ohne Camping)

Kreisfreie Stadt Landkreis ----- Betriebsart ----- Ständiger Wohnsitz der Gäste	Juli 2008					Januar - Juli 2008				
	Ankünfte		Übernachtungen		durchschnittliche Aufenthaltsdauer	Ankünfte		Übernachtungen		durchschnittliche Aufenthaltsdauer
	insgesamt	Veränderung gegenüber dem Vorjahresmonat	insgesamt	Veränderung gegenüber dem Vorjahresmonat		insgesamt	Veränderung gegenüber dem Vorjahreszeitraum	insgesamt	Veränderung gegenüber dem Vorjahreszeitraum	
	Anzahl	%	Anzahl	%	Tage	Anzahl	%	Anzahl	%	Tage
Noch: Wartburgkreis										
Gasthöfe										
Bundesrepublik Deutschland	1 970	9,6 -	4 575	4,1 -	2,3	11 115	8,5 -	22 439	7,5 -	2,0
anderer Wohnsitz	61	74,3	120	13,7 -	2,0	212	18,4	386	9,4 -	1,8
Zusammen	2 031	8,2 -	4 695	4,4 -	2,3	11 327	8,1 -	22 825	7,6 -	2,0
Sonstiges Beherbergungsgewerbe										
Bundesrepublik Deutschland	1 399	18,0	3 725	8,5	2,7	5 831	6,7	14 569	4,1 -	2,5
anderer Wohnsitz	82	127,8	325	38,7 -	4,0	123	64,0	650	27,1 -	5,3
Zusammen	1 481	21,2	4 050	2,2	2,7	5 954	7,5	15 219	5,4 -	2,6
darunter										
Ferienzentren, Feriehäuser und -wohnungen										
Bundesrepublik Deutschland	941	62,5	2 351	13,8	2,5	3 125	22,7	8 885	3,6	2,8
anderer Wohnsitz	42	100,0	205	215,4	4,9	70	112,1	296	157,4	4,2
Zusammen	983	63,8	2 556	19,9	2,6	3 195	23,8	9 181	5,6	2,9
Vorsorge- u. Rehabilitationskliniken										
Bundesrepublik Deutschland	1 962	38,7 -	48 970	7,0	25,0	11 834	3,8 -	295 202	7,3	24,9
anderer Wohnsitz	-	-	-	-	-	-	-	-	-	-
Zusammen	1 962	38,7 -	48 970	7,0	25,0	11 834	3,8 -	295 202	7,3	24,9
Unstrut-Hainich-Kreis										
Hotellerie										
Bundesrepublik Deutschland	4 270	12,8 -	10 017	1,3 -	2,3	28 859	6,3 -	59 738	3,3 -	2,1
anderer Wohnsitz	243	155,8	428	146,0	1,8	1 338	99,7	2 413	107,7	1,8
Zusammen	4 513	9,5 -	10 445	1,2	2,3	30 197	4,1 -	62 151	1,2 -	2,1
darunter										
Hotels										
Bundesrepublik Deutschland	2 880	14,4 -	6 939	4,8 -	2,4	20 608	8,8 -	42 827	6,3 -	2,1
anderer Wohnsitz	228	280,0	384	280,2	1,7	1 193	129,9	2 132	142,0	1,8
Zusammen	3 108	9,3 -	7 323	0,9 -	2,4	21 801	5,6 -	44 959	3,5 -	2,1
Gasthöfe										
Bundesrepublik Deutschland	1 096	7,9 -	2 320	14,2	2,1	6 018	1,0	11 692	4,9	1,9
anderer Wohnsitz	14	46,2 -	39	8,3	2,8	100	3,8 -	222	35,4	2,2
Zusammen	1 110	8,7 -	2 359	14,1	2,1	6 118	0,9	11 914	5,4	1,9
Kyffhäuserkreis										
Hotellerie										
Bundesrepublik Deutschland	2 809	8,9 -	6 026	0,3	2,1	18 351	1,6 -	36 604	1,5	2,0
anderer Wohnsitz	334	19,3	851	12,7	2,5	1 380	20,9	3 059	19,0	2,2
Zusammen	3 143	6,5 -	6 877	1,7	2,2	19 731	0,3 -	39 663	2,7	2,0
darunter										
Hotels										
Bundesrepublik Deutschland	1 762	5,8 -	3 303	10,2	1,9	11 958	1,8 -	22 002	2,5	1,8
anderer Wohnsitz	182	11,0	466	10,7 -	2,6	657	18,0	1 416	14,0	2,2
Zusammen	1 944	4,5 -	3 769	7,1	1,9	12 615	0,9 -	23 418	3,1	1,9
Gasthöfe										
Bundesrepublik Deutschland	497	10,6 -	998	8,5 -	2,0	2 850	4,3	6 087	14,2	2,1
anderer Wohnsitz	147	33,6	376	66,4	2,6	656	31,5	1 442	46,8	2,2
Zusammen	644	3,3 -	1 374	4,3	2,1	3 506	8,5	7 529	19,3	2,1

Noch: 8. Ankünfte, Übernachtungen und Aufenthaltsdauer der Gäste in Beherbergungsstätten
nach Kreisen, ausgewählten Betriebsarten und zusammengefassten Gästegruppen (ohne Camping)

Kreisfreie Stadt Landkreis ----- Betriebsart ----- Ständiger Wohnsitz der Gäste	Juli 2008					Januar - Juli 2008				
	Ankünfte		Übernachtungen		durchschnittliche Aufenthaltsdauer	Ankünfte		Übernachtungen		durchschnittliche Aufenthaltsdauer
	insgesamt	Veränderung gegenüber dem Vorjahresmonat	insgesamt	Veränderung gegenüber dem Vorjahresmonat		insgesamt	Veränderung gegenüber dem Vorjahreszeitraum	insgesamt	Veränderung gegenüber dem Vorjahreszeitraum	
	Anzahl	%	Anzahl	%	Tage	Anzahl	%	Anzahl	%	Tage
Schmalkalden-Meiningen										
Hotellerie										
Bundesrepublik Deutschland	15 919	3,1 -	45 504	25,7	2,9	109 444	7,3 -	280 886	3,6 -	2,6
anderer Wohnsitz	730	5,6	2 993	86,8	4,1	3 043	7,8 -	10 725	14,2	3,5
Zusammen	16 649	2,8 -	48 497	28,3	2,9	112 487	7,3 -	291 611	3,0 -	2,6
darunter										
Hotels										
Bundesrepublik Deutschland	11 618	2,7 -	35 849	38,0	3,1	81 922	5,3 -	220 468	0,6 -	2,7
anderer Wohnsitz	609	4,5	2 797	102,8	4,6	2 364	14,1 -	9 127	11,9	3,9
Zusammen	12 227	2,4 -	38 646	41,3	3,2	84 286	5,5 -	229 595	0,1 -	2,7
Gasthöfe										
Bundesrepublik Deutschland	2 735	4,0 -	6 136	2,0 -	2,2	17 447	14,0 -	37 597	11,8 -	2,2
anderer Wohnsitz	55	7,8	116	15,3 -	2,1	428	37,6	1 015	30,8	2,4
Zusammen	2 790	3,8 -	6 252	2,3 -	2,2	17 875	13,2 -	38 612	11,0 -	2,2
Sonstiges Beherbergungsgewerbe										
Bundesrepublik Deutschland	4 031	2,0 -	15 380	5,3	3,8	28 070	2,6	88 923	3,3 -	3,2
anderer Wohnsitz	39	67,8 -	202	68,7 -	5,2	256	38,5 -	1 001	49,8 -	3,9
Zusammen	4 070	3,9 -	15 582	2,2	3,8	28 326	2,0	89 924	4,3 -	3,2
darunter										
Ferienzentren, Ferienhäuser und -wohnungen										
Bundesrepublik Deutschland	965	5,5	4 446	13,3 -	4,6	8 653	2,9	35 217	8,6 -	4,1
anderer Wohnsitz	30	44,4 -	151	48,5 -	5,0	116	12,1 -	527	21,5 -	4,5
Zusammen	995	2,7	4 597	15,2 -	4,6	8 769	2,6	35 744	8,8 -	4,1
Gotha										
Hotellerie										
Bundesrepublik Deutschland	18 995	1,5 -	56 533	4,7	3,0	125 704	2,5	329 735	0,8	2,6
anderer Wohnsitz	1 485	5,2 -	4 401	12,7 -	3,0	8 044	22,5	18 756	7,5	2,3
Zusammen	20 480	1,8 -	60 934	3,2	3,0	133 748	3,5	348 491	1,1	2,6
darunter										
Hotels										
Bundesrepublik Deutschland	15 977	0,6 -	48 982	5,9	3,1	107 150	2,7	286 607	1,3	2,7
anderer Wohnsitz	1 372	4,7 -	4 111	14,5 -	3,0	7 429	23,2	16 812	5,9	2,3
Zusammen	17 349	1,0 -	53 093	4,0	3,1	114 579	3,9	303 419	1,6	2,6
Gasthöfe										
Bundesrepublik Deutschland	1 480	5,7	3 670	5,0	2,5	8 792	6,5	20 751	3,6	2,4
anderer Wohnsitz	40	25,9 -	68	26,1 -	1,7	138	34,3 -	197	55,8 -	1,4
Zusammen	1 520	4,5	3 738	4,2	2,5	8 930	5,5	20 948	2,3	2,3
Sömmerda										
Hotellerie										
Bundesrepublik Deutschland	2 632	12,5	6 309	54,0	2,4	17 397	24,1	34 819	36,3	2,0
anderer Wohnsitz	70	0,0	360	0,8 -	5,1	306	0,6 -	1 339	11,0	4,4
Zusammen	2 702	12,2	6 669	49,6	2,5	17 703	23,6	36 158	35,1	2,0
darunter										
Hotels										
Bundesrepublik Deutschland	1 815	6,4	3 403	34,9	1,9	11 968	20,9	20 602	29,4	1,7
anderer Wohnsitz	59	22,9	194	98,0	3,3	234	0,0	480	5,1 -	2,1
Zusammen	1 874	6,8	3 597	37,2	1,9	12 202	20,4	21 082	28,3	1,7
Gasthöfe										
Bundesrepublik Deutschland	278	42,6	838	73,5	3,0	1 769	28,4	4 968	81,9	2,8
anderer Wohnsitz	2	X	2	X	1,0	17	29,2 -	184	49,6	10,8
Zusammen	280	43,6	840	73,9	3,0	1 786	27,4	5 152	80,5	2,9

Noch: 8. Ankünfte, Übernachtungen und Aufenthaltsdauer der Gäste in Beherbergungsstätten nach Kreisen, ausgewählten Betriebsarten und zusammengefassten Gästegruppen (ohne Camping)

Kreisfreie Stadt Landkreis ----- Betriebsart ----- Ständiger Wohnsitz der Gäste	Juli 2008					Januar - Juli 2008				
	Ankünfte		Übernachtungen		durchschnittliche Aufenthaltsdauer	Ankünfte		Übernachtungen		durchschnittliche Aufenthaltsdauer
	insgesamt	Veränderung gegenüber dem Vorjahresmonat	insgesamt	Veränderung gegenüber dem Vorjahresmonat		insgesamt	Veränderung gegenüber dem Vorjahreszeitraum	insgesamt	Veränderung gegenüber dem Vorjahreszeitraum	
	Anzahl	%	Anzahl	%	Tage	Anzahl	%	Anzahl	%	Tage
Hildburghausen										
Hotellerie										
Bundesrepublik Deutschland	6 936	13,9 -	16 702	19,4 -	2,4	50 766	7,3 -	125 380	5,4 -	2,5
anderer Wohnsitz	170	45,0 -	400	30,7 -	2,4	1 072	5,2 -	2 310	15,2 -	2,2
Zusammen	7 106	15,1 -	17 102	19,7 -	2,4	51 838	7,2 -	127 690	5,6 -	2,5
darunter										
Hotels										
Bundesrepublik Deutschland	5 015	18,1 -	12 885	19,7 -	2,6	39 208	7,0 -	100 340	2,1 -	2,6
anderer Wohnsitz	129	27,1 -	287	29,0 -	2,2	673	1,2 -	1 527	13,2 -	2,3
Zusammen	5 144	18,4 -	13 172	19,9 -	2,6	39 881	6,9 -	101 867	1,9 -	2,6
Gasthöfe										
Bundesrepublik Deutschland	1 378	0,8	2 580	11,3 -	1,9	7 633	9,2 -	15 371	17,7 -	2,0
anderer Wohnsitz	34	73,0 -	90	41,9 -	2,6	345	16,3 -	689	46,8 -	2,0
Zusammen	1 412	5,4 -	2 670	12,9 -	1,9	7 978	9,5 -	16 060	19,6 -	2,0
Sonstiges Beherbergungsgewerbe										
Bundesrepublik Deutschland	1 248	21,7 -	5 386	6,9	4,3	9 055	8,7	27 025	9,2	3,0
anderer Wohnsitz	95	86,3	1 208	173,9	12,7	343	141,5	2 184	46,0	6,4
Zusammen	1 343	18,3 -	6 594	20,3	4,9	9 398	11,0	29 209	11,3	3,1
darunter										
Ferienzentren, Ferienhäuser und -wohnungen										
Bundesrepublik Deutschland	543	16,5	2 175	18,2	4,0	2 833	7,2	9 831	2,6	3,5
anderer Wohnsitz	92	178,8	1 133	X	12,3	315	X	1 759	293,5	5,6
Zusammen	635	27,3	3 308	57,4	5,2	3 148	16,8	11 590	15,5	3,7
Vorsorge- u. Rehabilitationskliniken										
Bundesrepublik Deutschland	1 283	25,8	24 093	16,2	18,8	7 701	4,7	154 855	7,6	20,1
anderer Wohnsitz	-	-	-	-	-	-	-	-	-	-
Zusammen	1 283	25,8	24 093	16,2	18,8	7 701	4,7	154 855	7,6	20,1
Ilm-Kreis										
Hotellerie										
Bundesrepublik Deutschland	9 354	14,0 -	24 040	11,7 -	2,6	66 586	2,9	164 589	3,5	2,5
anderer Wohnsitz	589	14,9 -	2 021	17,2 -	3,4	2 970	6,8 -	8 698	18,9 -	2,9
Zusammen	9 943	14,0 -	26 061	12,1 -	2,6	69 556	2,4	173 287	2,1	2,5
darunter										
Hotels										
Bundesrepublik Deutschland	6 186	15,4 -	16 094	12,6 -	2,6	47 636	9,6	118 154	11,3	2,5
anderer Wohnsitz	402	22,5 -	1 244	25,3 -	3,1	2 085	12,1 -	5 436	23,2 -	2,6
Zusammen	6 588	15,9 -	17 338	13,7 -	2,6	49 721	8,5	123 590	9,2	2,5
Gasthöfe										
Bundesrepublik Deutschland	1 896	19,0 -	4 690	13,6 -	2,5	11 894	19,4 -	30 010	17,2 -	2,5
anderer Wohnsitz	125	64,5	345	91,7	2,8	609	74,5	1 805	45,0	3,0
Zusammen	2 021	16,4 -	5 035	10,2 -	2,5	12 503	17,2 -	31 815	15,2 -	2,5
Sonstiges Beherbergungsgewerbe										
Bundesrepublik Deutschland	2 352	16,2 -	8 985	1,0 -	3,8	12 769	9,0 -	37 199	6,5 -	2,9
anderer Wohnsitz	67	13,0 -	501	55,1	7,5	449	25,4	1 406	3,4	3,1
Zusammen	2 419	16,1 -	9 486	0,9	3,9	13 218	8,2 -	38 605	6,2 -	2,9
darunter										
Ferienzentren, Ferienhäuser und -wohnungen										
Bundesrepublik Deutschland	495	9,0 -	2 131	13,8	4,3	3 009	12,4 -	10 490	5,3 -	3,5
anderer Wohnsitz	38	X	178	4,3 -	4,7	60	71,4	254	48,1 -	4,2
Zusammen	533	2,9 -	2 309	12,2	4,3	3 069	11,5 -	10 744	7,1 -	3,5

Noch: 8. Ankünfte, Übernachtungen und Aufenthaltsdauer der Gäste in Beherbergungsstätten
nach Kreisen, ausgewählten Betriebsarten und zusammengefassten Gästegruppen (ohne Camping)

Kreisfreie Stadt Landkreis ----- Betriebsart ----- Ständiger Wohnsitz der Gäste	Juli 2008					Januar - Juli 2008				
	Ankünfte		Übernachtungen		durch- schnitt- liche Aufent- halts- dauer	Ankünfte		Übernachtungen		durch- schnitt- liche Aufent- halts- dauer
	insgesamt	Veränderung gegenüber dem Vorjahres- monat	insgesamt	Veränderung gegenüber dem Vorjahres- monat		insgesamt	Veränderung gegenüber dem Vorjahres- zeitraum	insgesamt	Veränderung gegenüber dem Vorjahres- zeitraum	
	Anzahl	%	Anzahl	%	Tage	Anzahl	%	Anzahl	%	Tage
Weimarer Land										
Hotellerie										
Bundesrepublik Deutschland	5 721	22,1 -	18 623	4,2	3,3	42 558	16,9 -	120 769	0,8	2,8
anderer Wohnsitz	1 000	30,7 -	1 468	43,1 -	1,5	5 891	9,0	9 778	0,7	1,7
Zusammen	6 721	23,5 -	20 091	1,8 -	3,0	48 449	14,5 -	130 547	0,8	2,7
darunter										
Hotels										
Bundesrepublik Deutschland	3 702	26,3 -	14 347	11,0	3,9	29 916	20,8 -	95 537	4,4	3,2
anderer Wohnsitz	483	33,7 -	899	41,2 -	1,9	3 290	6,0	5 530	0,7	1,7
Zusammen	4 185	27,3 -	15 246	5,5	3,6	33 206	18,7 -	101 067	4,2	3,0
Gasthöfe										
Bundesrepublik Deutschland	585	9,1	1 200	11,2	2,1	3 326	18,5	6 807	17,8	2,0
anderer Wohnsitz	13	50,0 -	13	68,3 -	1,0	54	23,9 -	82	38,8 -	1,5
Zusammen	598	6,4	1 213	8,3	2,0	3 380	17,5	6 889	16,5	2,0
Sonstiges Beherbergungsgewerbe										
Bundesrepublik Deutschland	3 500	45,2	11 612	33,8	3,3	16 957	21,2	44 336	22,1	2,6
anderer Wohnsitz	65	27,8 -	348	29,0 -	5,4	140	15,7	613	6,2	4,4
Zusammen	3 565	42,6	11 960	30,4	3,4	17 097	21,2	44 949	21,8	2,6
darunter										
Ferienzentren, Ferienhäuser und -wohnungen										
Bundesrepublik Deutschland	1 668	40,8	5 804	30,9	3,5	6 742	50,5	17 727	38,7	2,6
anderer Wohnsitz	49	45,6 -	288	41,2 -	5,9	114	2,7	533	4,3 -	4,7
Zusammen	1 717	34,7	6 092	23,7	3,5	6 856	49,3	18 260	36,9	2,7
Vorsorge- u. Rehabilitationskliniken										
Bundesrepublik Deutschland	1 054	21,4	17 595	6,9	16,7	6 597	10,6	110 910	5,5	16,8
anderer Wohnsitz	-	-	-	-	-	1	50,0 -	21	5,0	21,0
Zusammen	1 054	21,4	17 595	6,9	16,7	6 598	10,6	110 931	5,5	16,8
Sonneberg										
Hotellerie										
Bundesrepublik Deutschland	3 580	9,6	8 048	18,1	2,2	22 141	8,0	49 069	13,1	2,2
anderer Wohnsitz	112	20,0 -	264	5,7 -	2,4	587	12,8 -	1 418	12,2 -	2,4
Zusammen	3 692	8,4	8 312	17,2	2,3	22 728	7,3	50 487	12,2	2,2
darunter										
Hotels										
Bundesrepublik Deutschland	1 981	3,4	4 165	17,6	2,1	12 148	4,1	25 377	12,6	2,1
anderer Wohnsitz	91	8,1 -	166	21,3 -	1,8	451	12,9 -	986	13,6 -	2,2
Zusammen	2 072	2,8	4 331	15,4	2,1	12 599	3,3	26 363	11,3	2,1
Gasthöfe										
Bundesrepublik Deutschland	1 073	11,9	2 396	10,6	2,2	6 944	7,8	15 549	11,6	2,2
anderer Wohnsitz	15	62,5 -	84	27,3	5,6	93	32,1 -	322	23,9 -	3,5
Zusammen	1 088	8,9	2 480	11,1	2,3	7 037	7,0	15 871	10,5	2,3
Saalfeld-Rudolstadt										
Hotellerie										
Bundesrepublik Deutschland	11 783	0,6 -	29 043	2,4	2,5	62 176	3,7	144 791	3,9	2,3
anderer Wohnsitz	447	5,1 -	1 224	22,4 -	2,7	1 843	19,1	4 421	0,7 -	2,4
Zusammen	12 230	0,8 -	30 267	1,1	2,5	64 019	4,1	149 212	3,8	2,3
darunter										
Hotels										
Bundesrepublik Deutschland	7 892	6,6 -	18 410	2,3 -	2,3	42 674	2,0	95 145	3,7	2,2
anderer Wohnsitz	343	0,0	1 006	13,0 -	2,9	1 064	4,9	2 914	10,1	2,7
Zusammen	8 235	6,4 -	19 416	2,9 -	2,4	43 738	2,0	98 059	3,9	2,2
Gasthöfe										
Bundesrepublik Deutschland	2 412	2,5	5 875	7,1 -	2,4	12 606	6,3 -	29 550	10,1 -	2,3
anderer Wohnsitz	75	6,2 -	144	20,9 -	1,9	650	49,1	1 190	2,0	1,8
Zusammen	2 487	2,2	6 019	7,5 -	2,4	13 256	4,6 -	30 740	9,7 -	2,3

Noch: 8. Ankünfte, Übernachtungen und Aufenthaltsdauer der Gäste in Beherbergungsstätten
nach Kreisen, ausgewählten Betriebsarten und zusammengefassten Gästegruppen (ohne Camping)

Kreisfreie Stadt Landkreis ----- Betriebsart ----- Ständiger Wohnsitz der Gäste	Juli 2008					Januar - Juli 2008				
	Ankünfte		Übernachtungen		durchschnittliche Aufenthalts- dauer	Ankünfte		Übernachtungen		durchschnittliche Aufenthalts- dauer
	insgesamt	Veränderung gegenüber dem Vorjahres- monat	insgesamt	Veränderung gegenüber dem Vorjahres- monat		insgesamt	Veränderung gegenüber dem Vorjahres- zeitraum	insgesamt	Veränderung gegenüber dem Vorjahres- zeitraum	
	Anzahl	%	Anzahl	%	Tage	Anzahl	%	Anzahl	%	Tage
Noch: Saalfeld-Rudolstadt										
Sonstiges Beherbergungsgewerbe										
Bundesrepublik Deutschland	4 715	18,9 -	15 965	5,9 -	3,4	29 952	2,9 -	75 950	4,2 -	2,5
anderer Wohnsitz	262	17,0	2 220	15,4	8,5	684	92,7	4 208	63,9	6,2
Zusammen	4 977	17,5 -	18 185	3,7 -	3,7	30 636	1,8 -	80 158	2,1 -	2,6
darunter										
Ferienzentren, Ferienhäuser und -wohnungen										
Bundesrepublik Deutschland	533	18,6 -	1 950	25,2 -	3,7	2 262	33,9 -	6 705	44,7 -	3,0
anderer Wohnsitz	41	173,3	236	162,2	5,8	133	209,3	635	X	4,8
Zusammen	574	14,3 -	2 186	18,9 -	3,8	2 395	30,9 -	7 340	40,2 -	3,1
Vorsorge- u. Rehabilitationskliniken										
Bundesrepublik Deutschland	273	14,2	7 753	9,5	28,4	1 930	8,1	50 779	8,4	26,3
anderer Wohnsitz	-	-	-	-	-	-	-	-	-	-
Zusammen	273	14,2	7 753	9,5	28,4	1 930	8,1	50 779	8,4	26,3
Saale-Holzland-Kreis										
Hotellerie										
Bundesrepublik Deutschland	5 700	10,8 -	11 026	8,3 -	1,9	39 503	7,6 -	76 526	6,0 -	1,9
anderer Wohnsitz	1 232	12,8 -	2 722	16,0 -	2,2	4 315	0,5	9 470	14,1	2,2
Zusammen	6 932	11,1 -	13 748	9,9 -	2,0	43 818	6,9 -	85 996	4,1 -	2,0
darunter										
Hotels										
Bundesrepublik Deutschland	3 862	3,8 -	7 655	4,3 -	2,0	28 029	7,4 -	55 441	7,7 -	2,0
anderer Wohnsitz	1 000	21,4 -	2 406	20,0 -	2,4	3 594	0,9 -	8 256	14,8	2,3
Zusammen	4 862	8,0 -	10 061	8,6 -	2,1	31 623	6,7 -	63 697	5,3 -	2,0
Gasthöfe										
Bundesrepublik Deutschland	1 590	23,9 -	2 650	18,8 -	1,7	9 943	10,9 -	16 531	9,3 -	1,7
anderer Wohnsitz	199	55,5	274	43,5	1,4	609	5,4	928	7,5	1,5
Zusammen	1 789	19,3 -	2 924	15,4 -	1,6	10 552	10,1 -	17 459	8,5 -	1,7
Sonstiges Beherbergungsgewerbe										
Bundesrepublik Deutschland	685	20,5 -	3 691	42,3	5,4	4 075	6,4 -	12 136	14,4	3,0
anderer Wohnsitz	20	41,2 -	68	48,1 -	3,4	75	18,5 -	192	21,6 -	2,6
Zusammen	705	21,3 -	3 759	38,0	5,3	4 150	6,6 -	12 328	13,6	3,0
Vorsorge- u. Rehabilitationskliniken										
Bundesrepublik Deutschland	562	12,1 -	11 855	23,5 -	21,1	3 812	0,2	104 862	1,8 -	27,5
anderer Wohnsitz	2	X	36	X	18,0	2	X	36	X	18,0
Zusammen	564	11,7 -	11 891	23,2 -	21,1	3 814	0,3	104 898	1,7 -	27,5
Saale-Orla-Kreis										
Hotellerie										
Bundesrepublik Deutschland	7 268	4,4	18 541	1,7	2,6	38 814	1,7 -	92 914	5,1 -	2,4
anderer Wohnsitz	1 128	4,8	1 613	18,6 -	1,4	4 107	1,1	6 137	4,6 -	1,5
Zusammen	8 396	4,4	20 154	0,3 -	2,4	42 921	1,4 -	99 051	5,0 -	2,3
darunter										
Hotels										
Bundesrepublik Deutschland	4 957	4,6	14 266	1,0 -	2,9	27 887	1,4	72 940	4,7 -	2,6
anderer Wohnsitz	475	13,6	843	31,8 -	1,8	1 769	23,1	3 299	0,2 -	1,9
Zusammen	5 432	5,3	15 109	3,4 -	2,8	29 656	2,4	76 239	4,5 -	2,6
Gasthöfe										
Bundesrepublik Deutschland	1 821	9,3	3 280	14,6	1,8	8 663	8,9 -	15 753	6,1 -	1,8
anderer Wohnsitz	363	16,9 -	458	5,6 -	1,3	1 082	10,7 -	1 442	8,8 -	1,3
Zusammen	2 184	3,9	3 738	11,7	1,7	9 745	9,1 -	17 195	6,4 -	1,8

Noch: 8. Ankünfte, Übernachtungen und Aufenthaltsdauer der Gäste in Beherbergungsstätten
nach Kreisen, ausgewählten Betriebsarten und zusammengefassten Gästegruppen (ohne Camping)

Kreisfreie Stadt Landkreis ----- Betriebsart ----- Ständiger Wohnsitz der Gäste	Juli 2008					Januar - Juli 2008				
	Ankünfte		Übernachtungen		durchschnittliche Aufenthaltsdauer	Ankünfte		Übernachtungen		durchschnittliche Aufenthaltsdauer
	insgesamt	Veränderung gegenüber dem Vorjahresmonat	insgesamt	Veränderung gegenüber dem Vorjahresmonat		insgesamt	Veränderung gegenüber dem Vorjahreszeitraum	insgesamt	Veränderung gegenüber dem Vorjahreszeitraum	
	Anzahl	%	Anzahl	%	Tage	Anzahl	%	Anzahl	%	Tage
Greiz										
Hotellerie										
Bundesrepublik Deutschland	3 718	28,1 -	6 704	28,5 -	1,8	24 385	17,0 -	43 577	15,1 -	1,8
anderer Wohnsitz	228	34,1 -	464	32,9 -	2,0	1 506	0,5 -	3 483	4,4	2,3
Zusammen	3 946	28,5 -	7 168	28,8 -	1,8	25 891	16,2 -	47 060	13,9 -	1,8
darunter										
Hotels										
Bundesrepublik Deutschland	2 139	30,7 -	3 549	35,3 -	1,7	14 642	17,0 -	24 064	15,6 -	1,6
anderer Wohnsitz	126	24,1 -	265	20,2 -	2,1	970	11,6	2 572	61,2	2,7
Zusammen	2 265	30,4 -	3 814	34,5 -	1,7	15 612	15,7 -	26 636	11,6 -	1,7
Gasthöfe										
Bundesrepublik Deutschland	717	37,5 -	1 243	38,5 -	1,7	4 754	22,1 -	8 556	16,5 -	1,8
anderer Wohnsitz	67	39,1 -	114	45,5 -	1,7	392	9,3 -	571	53,9 -	1,5
Zusammen	784	37,6 -	1 357	39,2 -	1,7	5 146	21,3 -	9 127	20,6 -	1,8
Sonstiges Beherbergungsgewerbe										
Bundesrepublik Deutschland	1 759	6,0 -	6 872	4,9	3,9	9 625	15,3	29 189	11,2	3,0
anderer Wohnsitz	92	52,1 -	1 058	16,3 -	11,5	157	34,6 -	1 325	10,1 -	8,4
Zusammen	1 851	10,3 -	7 930	1,5	4,3	9 782	13,9	30 514	10,1	3,1
darunter										
Ferienzentren, Ferienhäuser und -wohnungen										
Bundesrepublik Deutschland	563	55,1	2 890	37,0	5,1	1 920	26,8	7 488	28,7	3,9
anderer Wohnsitz	61	17,6 -	609	10,0 -	10,0	93	2,1 -	765	6,0 -	8,2
Zusammen	624	42,8	3 499	25,5	5,6	2 013	25,1	8 253	24,4	4,1
Altenburger Land										
Hotellerie										
Bundesrepublik Deutschland	5 047	7,5	11 456	21,8	2,3	25 484	6,1	50 175	9,5	2,0
anderer Wohnsitz	511	12,3 -	1 611	28,5 -	3,2	2 224	16,0	6 932	22,8	3,1
Zusammen	5 558	5,3	13 067	12,1	2,4	27 708	6,8	57 107	10,9	2,1
darunter										
Hotels										
Bundesrepublik Deutschland	3 825	10,3	9 306	30,4	2,4	19 282	8,1	39 352	13,3	2,0
anderer Wohnsitz	495	11,4 -	1 570	26,6 -	3,2	2 058	14,6	6 403	25,2	3,1
Zusammen	4 320	7,3	10 876	17,3	2,5	21 340	8,7	45 755	14,9	2,1
Gasthöfe										
Bundesrepublik Deutschland	750	9,0	1 038	8,5 -	1,4	3 897	5,7	5 710	4,3 -	1,5
anderer Wohnsitz	-	-	-	-	-	14	54,8 -	45	32,8 -	3,2
Zusammen	750	7,3	1 038	9,7 -	1,4	3 911	5,2	5 755	4,6 -	1,5

**9. Ankünfte, Übernachtungen und Aufenthaltsdauer der Gäste in Beherbergungsstätten
nach ausgewählten Gemeinden und zusammengefassten Gästegruppen (ohne Camping)**

Landkreis Gemeinde ----- Ständiger Wohnsitz der Gäste	Juli 2008					Januar - Juli 2008				
	Ankünfte		Übernachtungen		durch- schnitt- liche Aufent- halts- dauer	Ankünfte		Übernachtungen		durch- schnitt- liche Aufent- halts- dauer
	insgesamt	Veränderung gegenüber dem Vorjahres- monat	insgesamt	Veränderung gegenüber dem Vorjahres- monat		insgesamt	Veränderung gegenüber dem Vorjahres- zeitraum	insgesamt	Veränderung gegenüber dem Vorjahres- zeitraum	
	Anzahl	%	Anzahl	%	Tage	Anzahl	%	Anzahl	%	Tage
Eichsfeld										
Dingelstädt, Stadt										
Bundesrepublik Deutschland	157	1,9 -	230	4,2 -	1,5	1 069	23,3	1 561	6,6	1,5
anderer Wohnsitz	8	63,6 -	11	56,0 -	1,4	74	17,8 -	133	5,0 -	1,8
Zusammen	165	9,3 -	241	9,1 -	1,5	1 143	19,4	1 694	5,5	1,5
Heilbad Heiligenstadt, Stadt										
Bundesrepublik Deutschland	1 582	29,5	9 928	12,2	6,3	9 612	12,4	59 932	4,1	6,2
anderer Wohnsitz	20	63,0 -	38	47,9 -	1,9	81	74,7 -	237	57,2 -	2,9
Zusammen	1 602	25,5	9 966	11,7	6,2	9 693	9,3	60 169	3,5	6,2
Küllstedt										
Bundesrepublik Deutschland	101	44,3	198	96,0	2,0	378	6,7 -	803	20,8	2,1
anderer Wohnsitz	-	-	-	-	-	-	-	-	-	-
Zusammen	101	44,3	198	96,0	2,0	378	6,7 -	803	20,8	2,1
Schimberg										
Bundesrepublik Deutschland	238	25,2 -	518	57,4 -	2,2	1 191	35,9 -	2 969	40,2 -	2,5
anderer Wohnsitz	1	75,0 -	7	75,0	7,0	22	175,0	48	X	2,2
Zusammen	239	25,8 -	525	56,9 -	2,2	1 213	35,0 -	3 017	39,4 -	2,5
Leinefelde-Worbis, Stadt										
Bundesrepublik Deutschland	1 492	15,8 -	4 458	10,6	3,0	10 848	8,5	25 124	5,3	2,3
anderer Wohnsitz	63	70,3	170	2,3 -	2,7	230	33,5 -	721	46,8 -	3,1
Zusammen	1 555	14,1 -	4 628	10,1	3,0	11 078	7,1	25 845	2,5	2,3
Nordhausen										
Bleicherode, Stadt										
Bundesrepublik Deutschland	553	108,7	1 230	2,5	2,2	2 086	7,0	6 037	9,2 -	2,9
anderer Wohnsitz	13	30,0	46	43,8	3,5	38	63,1 -	129	63,9 -	3,4
Zusammen	566	105,8	1 276	3,6	2,3	2 124	3,5	6 166	12,0 -	2,9
Ellrich, Stadt										
Bundesrepublik Deutschland	1 009	21,0 -	1 733	27,2 -	1,7	5 918	12,9	12 281	4,7	2,1
anderer Wohnsitz	-	-	-	-	-	-	-	-	-	-
Zusammen	1 009	21,0 -	1 733	27,2 -	1,7	5 918	12,8	12 281	4,5	2,1
Iffeld										
Bundesrepublik Deutschland	982	10,1	2 412	4,8 -	2,5	5 296	17,6 -	12 998	18,8 -	2,5
anderer Wohnsitz	18	28,6	20	33,3 -	1,1	51	4,1	91	28,3 -	1,8
Zusammen	1 000	10,4	2 432	5,1 -	2,4	5 347	17,5 -	13 089	18,8 -	2,4
Neustadt/Harz										
Bundesrepublik Deutschland	453	24,0 -	1 999	20,5 -	4,4	3 069	12,6 -	14 409	7,0 -	4,7
anderer Wohnsitz	22	266,7	30	X	1,4	82	28,1	121	1,7	1,5
Zusammen	475	21,1 -	2 029	19,5 -	4,3	3 151	11,9 -	14 530	7,0 -	4,6
Nordhausen, Stadt										
Bundesrepublik Deutschland	2 874	2,1	7 073	19,4	2,5	19 126	11,8	41 403	12,3	2,2
anderer Wohnsitz	201	24,7 -	588	24,1 -	2,9	1 028	0,8 -	2 155	14,0 -	2,1
Zusammen	3 075	0,3 -	7 661	14,3	2,5	20 154	11,1	43 558	10,6	2,2
Wartburgkreis										
Bad Liebenstein, Stadt										
Bundesrepublik Deutschland	2 003	9,4 -	32 508	13,0	16,2	12 876	7,1 -	195 464	3,2	15,2
anderer Wohnsitz	62	40,9	123	77,0 -	2,0	214	23,8 -	361	72,1 -	1,7
Zusammen	2 065	8,5 -	32 631	11,4	15,8	13 090	7,4 -	195 825	2,7	15,0
Bad Salzungen, Stadt										
Bundesrepublik Deutschland	2 537	20,3 -	17 460	0,6	6,9	16 041	43,8	99 317	28,1	6,2
anderer Wohnsitz	190	X	354	192,6	1,9	605	66,7	1 221	68,4	2,0
Zusammen	2 727	15,3 -	17 814	2,0	6,5	16 646	44,6	100 538	28,5	6,0
Buttlar										
Bundesrepublik Deutschland	72	28,6	239	188,0	3,3	455	43,5	1 145	124,5	2,5
anderer Wohnsitz	3	X	12	X	4,0	6	100,0	18	X	3,0
Zusammen	75	33,9	251	202,4	3,3	461	44,1	1 163	126,3	2,5
Creuzburg, Stadt										
Bundesrepublik Deutschland	499	19,4	625	2,8	1,3	1 547	15,9 -	2 127	25,6 -	1,4
anderer Wohnsitz	22	144,4	22	100,0	1,0	45	8,2 -	46	17,9 -	1,0
Zusammen	521	22,0	647	4,5	1,2	1 592	15,7 -	2 173	25,4 -	1,4

Noch: 9. Ankünfte, Übernachtungen und Aufenthaltsdauer der Gäste in Beherbergungsstätten nach ausgewählten Gemeinden und zusammengefassten Gästegruppen (ohne Camping)

Landkreis Gemeinde ----- Ständiger Wohnsitz der Gäste	Juli 2008					Januar - Juli 2008				
	Ankünfte		Übernachtungen		durchschnittliche Aufenthaltsdauer	Ankünfte		Übernachtungen		durchschnittliche Aufenthaltsdauer
	insgesamt	Veränderung gegenüber dem Vorjahresmonat	insgesamt	Veränderung gegenüber dem Vorjahresmonat		insgesamt	Veränderung gegenüber dem Vorjahreszeitraum	insgesamt	Veränderung gegenüber dem Vorjahreszeitraum	
	Anzahl	%	Anzahl	%	Tage	Anzahl	%	Anzahl	%	Tage
Noch: Wartburgkreis										
Dernbach										
Bundesrepublik Deutschland	190	12,8 -	457	1,9 -	2,4	1 198	3,2 -	2 598	0,2	2,2
anderer Wohnsitz	12	X	25	X	2,1	16	128,6	29	141,7	1,8
Zusammen	202	7,8 -	482	3,0	2,4	1 214	2,4 -	2 627	0,9	2,2
Leimbach										
Bundesrepublik Deutschland	101	110,4	116	58,9	1,1	449	10,4 -	686	15,1 -	1,5
anderer Wohnsitz	-	-	-	-	-	-	-	-	-	-
Zusammen	101	83,6	116	19,6	1,1	449	12,1 -	686	17,8 -	1,5
Marksuhl										
Bundesrepublik Deutschland	297	56,3	457	4,6	1,5	717	5,4 -	1 354	19,2 -	1,9
anderer Wohnsitz	23	27,8	47	4,1 -	2,0	41	2,5	96	46,4 -	2,3
Zusammen	320	53,8	504	3,7	1,6	758	5,0 -	1 450	21,8 -	1,9
Mihla										
Bundesrepublik Deutschland	249	51,8	471	59,1	1,9	976	0,9	2 004	25,3	2,1
anderer Wohnsitz	3	66,7 -	3	84,2 -	1,0	23	46,5 -	36	45,5 -	1,6
Zusammen	252	45,7	474	50,5	1,9	999	1,1 -	2 040	22,4	2,0
Ruhla, Stadt										
Bundesrepublik Deutschland	628	2,0 -	1 252	24,2 -	2,0	4 216	8,1 -	8 001	19,1 -	1,9
anderer Wohnsitz	24	200,0	98	100,0	4,1	98	104,2	235	108,0	2,4
Zusammen	652	0,5	1 350	20,6 -	2,1	4 314	6,9 -	8 236	17,7 -	1,9
Treffurt, Stadt										
Bundesrepublik Deutschland	238	5,3	368	0,5	1,5	1 009	4,9	2 293	46,4	2,3
anderer Wohnsitz	2	100,0	4	100,0	2,0	8	33,3 -	20	17,6	2,5
Zusammen	240	5,7	372	1,1	1,6	1 017	4,4	2 313	46,1	2,3
Urnshausen										
Bundesrepublik Deutschland	425	27,2	931	48,0	2,2	1 666	5,8	3 692	11,2	2,2
anderer Wohnsitz	-	-	-	-	-	-	-	-	-	-
Zusammen	425	27,2	931	48,0	2,2	1 666	5,8	3 692	11,2	2,2
Weilar										
Bundesrepublik Deutschland	127	17,6	200	18,7 -	1,6	525	13,4 -	1 115	15,3 -	2,1
anderer Wohnsitz	-	-	-	-	-	4	33,3	6	33,3 -	1,5
Zusammen	127	17,6	200	18,7 -	1,6	529	13,1 -	1 121	15,4 -	2,1
Wutha-Farnroda										
Bundesrepublik Deutschland	302	12,2 -	862	0,6	2,9	1 778	11,3 -	4 203	0,1	2,4
anderer Wohnsitz	10	16,7 -	13	86,2 -	1,3	85	25,4 -	115	84,8 -	1,4
Zusammen	312	12,4 -	875	8,0 -	2,8	1 863	12,0 -	4 318	12,8 -	2,3
Gerstungen										
Bundesrepublik Deutschland	61	60,5	177	2,2 -	2,9	254	2,0	789	5,1	3,1
anderer Wohnsitz	1	X	3	X	3,0	1	75,0 -	3	25,0 -	3,0
Zusammen	62	63,2	180	0,6 -	2,9	255	0,8	792	4,9	3,1
Hörselberg-Hainich										
Bundesrepublik Deutschland	800	26,1 -	2 293	10,1 -	2,9	5 180	4,0 -	11 951	2,9 -	2,3
anderer Wohnsitz	29	81,3	65	91,2	2,2	211	19,9	633	156,3	3,0
Zusammen	829	24,6 -	2 358	8,7 -	2,8	5 391	3,3 -	12 584	0,2	2,3
Unstrut-Hainich-Kreis										
Bad Langensalza, Stadt										
Bundesrepublik Deutschland	864	22,6	7 938	19,3	9,2	5 356	15,6	51 825	11,6	9,7
anderer Wohnsitz	12	65,7 -	120	20,5 -	10,0	132	4,3 -	581	3,0 -	4,4
Zusammen	876	18,4	8 058	18,4	9,2	5 488	15,0	52 406	11,4	9,5
Mühlhausen/Thüringen, Stadt										
Bundesrepublik Deutschland	3 810	16,4 -	9 950	2,0	2,6	25 828	5,7 -	57 298	0,6 -	2,2
anderer Wohnsitz	272	272,6	478	218,7	1,8	1 316	111,2	2 551	122,4	1,9
Zusammen	4 082	11,8 -	10 428	5,3	2,6	27 144	3,1 -	59 849	1,8	2,2
Weinbergen										
Bundesrepublik Deutschland	290	11,0 -	393	12,7 -	1,4	1 887	8,9 -	2 727	4,8 -	1,4
anderer Wohnsitz	6	53,8 -	6	53,8 -	1,0	48	34,2 -	52	43,5 -	1,1
Zusammen	296	12,7 -	399	13,8 -	1,3	1 935	9,8 -	2 779	6,0 -	1,4

Noch: 9. Ankünfte, Übernachtungen und Aufenthaltsdauer der Gäste in Beherbergungsstätten nach ausgewählten Gemeinden und zusammengefassten Gästegruppen (ohne Camping)

Landkreis Gemeinde ----- Ständiger Wohnsitz der Gäste	Juli 2008					Januar - Juli 2008				
	Ankünfte		Übernachtungen		durchschnittliche Aufenthaltsdauer	Ankünfte		Übernachtungen		durchschnittliche Aufenthaltsdauer
	insgesamt	Veränderung gegenüber dem Vorjahresmonat	insgesamt	Veränderung gegenüber dem Vorjahresmonat		insgesamt	Veränderung gegenüber dem Vorjahreszeitraum	insgesamt	Veränderung gegenüber dem Vorjahreszeitraum	
	Anzahl	%	Anzahl	%	Tage	Anzahl	%	Anzahl	%	Tage
Kyffhäuserkreis										
Bad Frankenhausen/Kyffh., Stadt										
Bundesrepublik Deutschland	1 930	5,6	13 326	4,2	6,9	12 824	4,6	81 919	7,6	6,4
anderer Wohnsitz	237	10,7	674	4,5	2,8	1 036	23,8	2 337	22,4	2,3
Zusammen	2 167	6,2	14 000	4,2	6,5	13 860	5,9	84 256	8,0	6,1
Sondershausen, Stadt										
Bundesrepublik Deutschland	4 550	29,8	18 777	12,6	4,1	19 564	10,2	52 503	7,8	2,7
anderer Wohnsitz	79	X	352	X	4,5	157	57,0	581	34,5	3,7
Zusammen	4 629	28,6	19 129	11,0	4,1	19 721	9,9	53 084	7,4	2,7
Schmalkalden-Meinungen										
Breitungen/Werra										
Bundesrepublik Deutschland	560	34,3	829	23,7	1,5	3 035	14,5	4 524	4,0	1,5
anderer Wohnsitz	6	40,0	11	26,7	1,8	84	12,0	738	X	8,8
Zusammen	566	32,6	840	22,6	1,5	3 119	14,4	5 262	8,2	1,7
Brothertode, Kurort, Stadt										
Bundesrepublik Deutschland	1 157	12,8	3 376	1,0	2,9	8 013	7,6	21 488	10,0	2,7
anderer Wohnsitz	52	48,6	177	23,8	3,4	217	18,7	589	17,0	2,7
Zusammen	1 209	13,9	3 553	1,9	2,9	8 230	7,9	22 077	10,2	2,7
Floh-Seligenthal										
Bundesrepublik Deutschland	984	9,3	3 659	25,5	3,7	6 594	7,3	14 492	9,6	2,2
anderer Wohnsitz	4	0,0	26	X	6,5	11	15,4	50	66,7	4,5
Zusammen	988	9,3	3 685	26,2	3,7	6 605	7,3	14 542	9,7	2,2
Meinungen, Stadt										
Bundesrepublik Deutschland	2 456	8,2	4 286	3,7	1,7	15 340	13,0	26 621	6,1	1,7
anderer Wohnsitz	170	4,5	251	10,0	1,5	895	10,4	1 950	6,4	2,2
Zusammen	2 626	8,0	4 537	4,1	1,7	16 235	12,8	28 571	5,3	1,8
Oberhof, Stadt										
Bundesrepublik Deutschland	8 795	0,4	33 217	42,5	3,8	68 743	4,2	220 395	0,4	3,2
anderer Wohnsitz	437	0,7	2 463	89,3	5,6	1 376	9,8	6 519	5,5	4,7
Zusammen	9 232	0,5	35 680	44,9	3,9	70 119	4,3	226 914	0,2	3,2
Schmalkalden, Kurort, Stadt										
Bundesrepublik Deutschland	1 142	6,5	2 471	9,3	2,2	6 853	6,1	14 091	7,7	2,1
anderer Wohnsitz	56	34,1	154	59,3	2,8	209	58,4	515	68,4	2,5
Zusammen	1 198	8,3	2 625	15,4	2,2	7 062	9,5	14 606	13,6	2,1
Steinbach-Hallenberg, Kurort, Stadt										
Bundesrepublik Deutschland	241	7,1	910	45,6	3,8	1 337	10,0	3 795	2,2	2,8
anderer Wohnsitz	4	50,0	16	33,3	4,0	52	5,5	307	42,1	5,9
Zusammen	245	5,2	926	42,7	3,8	1 389	9,8	4 102	4,4	3,0
Trusetal										
Bundesrepublik Deutschland	171	19,6	570	15,4	3,3	730	7,5	2 364	7,0	3,2
anderer Wohnsitz	2	X	4	X	2,0	2	X	4	X	2,0
Zusammen	173	21,0	574	16,2	3,3	732	7,8	2 368	7,1	3,2
Zella-Mehlis, Stadt										
Bundesrepublik Deutschland	794	27,4	2 040	20,0	2,6	6 624	8,8	15 037	9,1	2,3
anderer Wohnsitz	8	71,4	8	79,5	1,0	76	49,7	100	69,6	1,3
Zusammen	802	28,5	2 048	20,9	2,6	6 700	9,6	15 137	10,3	2,3
Grabfeld										
Bundesrepublik Deutschland	110	7,6	226	19,0	2,1	617	4,4	1 136	13,9	1,8
anderer Wohnsitz	4	300,0	7	X	1,8	24	60,0	30	87,5	1,3
Zusammen	114	5,0	233	16,8	2,0	641	5,8	1 166	12,7	1,8
Gotha										
Friedrichroda, Stadt										
Bundesrepublik Deutschland	9 435	7,3	34 253	8,6	3,6	59 960	6,1	180 471	5,3	3,0
anderer Wohnsitz	516	15,3	2 321	3,7	4,5	1 935	1,3	6 735	4,9	3,5
Zusammen	9 951	5,8	36 574	7,7	3,7	61 895	5,8	187 206	5,3	3,0
Georgenthal/Thür. Wald										
Bundesrepublik Deutschland	817	77,6	1 369	55,4	1,7	3 637	1,5	6 801	0,3	1,9
anderer Wohnsitz	84	X	590	X	7,0	872	X	1 616	X	1,9
Zusammen	901	95,4	1 959	117,2	2,2	4 509	21,1	8 417	21,7	1,9

Noch: 9. Ankünfte, Übernachtungen und Aufenthaltsdauer der Gäste in Beherbergungsstätten nach ausgewählten Gemeinden und zusammengefassten Gästegruppen (ohne Camping)

Landkreis Gemeinde ----- Ständiger Wohnsitz der Gäste	Juli 2008					Januar - Juli 2008				
	Ankünfte		Übernachtungen		durchschnittliche Aufenthaltsdauer	Ankünfte		Übernachtungen		durchschnittliche Aufenthaltsdauer
	insgesamt	Veränderung gegenüber dem Vorjahresmonat	insgesamt	Veränderung gegenüber dem Vorjahresmonat		insgesamt	Veränderung gegenüber dem Vorjahreszeitraum	insgesamt	Veränderung gegenüber dem Vorjahreszeitraum	
	Anzahl	%	Anzahl	%	Tage	Anzahl	%	Anzahl	%	Tage
Noch: Gotha										
Gotha, Stadt										
Bundesrepublik Deutschland	4 275	20,3 -	10 881	13,4 -	2,5	30 116	2,5 -	73 271	4,3 -	2,4
anderer Wohnsitz	396	39,7 -	794	58,6 -	2,0	2 296	14,0 -	4 591	34,7 -	2,0
Zusammen	4 671	22,4 -	11 675	19,4 -	2,5	32 412	3,5 -	77 862	6,9 -	2,4
Luisenthal										
Bundesrepublik Deutschland	1 076	6,5 -	2 739	12,2	2,5	7 534	0,3 -	18 012	1,8	2,4
anderer Wohnsitz	44	7,3	120	29,4 -	2,7	468	85,0	1 095	56,2	2,3
Zusammen	1 120	6,0 -	2 859	9,5	2,6	8 002	2,5	19 107	3,9	2,4
Mühlberg										
Bundesrepublik Deutschland	269	25,9 -	362	24,3 -	1,3	1 709	3,9 -	2 635	12,7	1,5
anderer Wohnsitz	14	100,0	28	133,3	2,0	75	74,4	101	68,3	1,3
Zusammen	283	23,5 -	390	20,4 -	1,4	1 784	2,0 -	2 736	14,0	1,5
Ohrdruf, Stadt										
Bundesrepublik Deutschland	299	54,9	770	73,8	2,6	2 635	144,7	5 557	178,1	2,1
anderer Wohnsitz	-	-	-	-	-	13	44,4	23	0,0	1,8
Zusammen	299	51,8	770	70,4	2,6	2 648	143,8	5 580	176,1	2,1
Tabarz/Thür. Wald										
Bundesrepublik Deutschland	3 043	15,9	18 325	6,8	6,0	19 935	17,8	115 693	2,6	5,8
anderer Wohnsitz	103	145,2	246	127,8	2,4	325	19,0	657	2,0	2,0
Zusammen	3 146	18,0	18 571	7,6	5,9	20 260	17,9	116 350	2,6	5,7
Tambach-Dietzharz/Thür.W., Stadt										
Bundesrepublik Deutschland	1 009	4,3	2 628	7,2 -	2,6	5 291	10,9 -	12 368	17,1 -	2,3
anderer Wohnsitz	94	X	289	X	3,1	462	33,9	1 300	30,4	2,8
Zusammen	1 103	13,1	2 917	2,2	2,6	5 753	8,4 -	13 668	14,1 -	2,4
Waltershausen, Stadt										
Bundesrepublik Deutschland	300	15,3 -	1 624	40,7	5,4	2 099	0,7 -	5 412	10,5	2,6
anderer Wohnsitz	34	38,2 -	91	58,6 -	2,7	265	69,9	1 294	121,6	4,9
Zusammen	334	18,3 -	1 715	24,8	5,1	2 364	4,1	6 706	22,3	2,8
Emsetal										
Bundesrepublik Deutschland	474	4,6 -	1 715	4,1	3,6	3 042	8,1	8 344	6,1	2,7
anderer Wohnsitz	12	9,1	46	39,4	3,8	39	5,4	157	57,0	4,0
Zusammen	486	4,3 -	1 761	4,8	3,6	3 081	8,1	8 501	6,7	2,8
Sömmerda										
Kölleda, Stadt										
Bundesrepublik Deutschland	303	23,7	826	95,7	2,7	2 190	11,3	4 714	41,9	2,2
anderer Wohnsitz	40	81,8	158	159,0	4,0	104	11,8	262	29,7	2,5
Zusammen	343	28,5	984	103,7	2,9	2 294	11,3	4 976	41,2	2,2
Sömmerda, Stadt										
Bundesrepublik Deutschland	584	13,2	1 284	40,2	2,2	4 390	26,4	7 892	32,0	1,8
anderer Wohnsitz	11	42,1 -	20	25,9 -	1,8	79	2,5 -	270	19,5	3,4
Zusammen	595	11,2	1 304	38,3	2,2	4 469	25,7	8 162	31,6	1,8
Weißensee, Stadt										
Bundesrepublik Deutschland	1 162	8,4 -	3 573	48,0	3,1	5 653	1,7 -	13 720	17,9	2,4
anderer Wohnsitz	9	67,9 -	140	49,6 -	15,6	51	49,5 -	648	2,4 -	12,7
Zusammen	1 171	9,7 -	3 713	37,9	3,2	5 704	2,5 -	14 368	16,8	2,5
Hildburghausen										
Bad Colberg-Heldburg, Stadt										
Bundesrepublik Deutschland	715	35,7	9 185	10,4	12,8	4 202	8,1	59 443	4,5	14,1
anderer Wohnsitz	-	-	-	-	-	4	85,7 -	14	96,9 -	3,5
Zusammen	715	35,7	9 185	10,4	12,8	4 206	7,5	59 457	3,7	14,1
Eisfeld, Stadt										
Bundesrepublik Deutschland	200	3,1	415	16,7 -	2,1	1 138	3,2	2 539	18,4 -	2,2
anderer Wohnsitz	22	15,4 -	68	106,1	3,1	81	14,1	179	55,7	2,2
Zusammen	222	0,9	483	9,0 -	2,2	1 219	3,8	2 718	15,7 -	2,2
Hildburghausen, Stadt										
Bundesrepublik Deutschland	804	23,9	1 228	15,4 -	1,5	4 242	5,5	6 437	5,7 -	1,5
anderer Wohnsitz	21	75,0 -	51	53,6 -	2,4	223	16,1	366	31,2	1,6
Zusammen	825	12,6	1 279	18,1 -	1,6	4 465	6,0	6 803	4,2 -	1,5

Noch: 9. Ankünfte, Übernachtungen und Aufenthaltsdauer der Gäste in Beherbergungsstätten nach ausgewählten Gemeinden und zusammengefassten Gästegruppen (ohne Camping)

Landkreis Gemeinde ----- Ständiger Wohnsitz der Gäste	Juli 2008					Januar - Juli 2008				
	Ankünfte		Übernachtungen		durchschnittliche Aufenthaltsdauer	Ankünfte		Übernachtungen		durchschnittliche Aufenthaltsdauer
	insgesamt	Veränderung gegenüber dem Vorjahresmonat	insgesamt	Veränderung gegenüber dem Vorjahresmonat		insgesamt	Veränderung gegenüber dem Vorjahreszeitraum	insgesamt	Veränderung gegenüber dem Vorjahreszeitraum	
	Anzahl	%	Anzahl	%	Tage	Anzahl	%	Anzahl	%	Tage
Noch: Hildburghausen										
Römhild, Stadt										
Bundesrepublik Deutschland	490	16,7 -	5 407	15,0	11,0	2 923	1,3	34 151	13,9	11,7
anderer Wohnsitz	10	63,0 -	113	41,5 -	11,3	71	51,4 -	209	78,6 -	2,9
Zusammen	500	18,7 -	5 520	12,8	11,0	2 994	1,3 -	34 360	11,0	11,5
Sachsenbrunn										
Bundesrepublik Deutschland	331	1,8	1 430	105,8	4,3	2 561	7,2	6 985	23,3	2,7
anderer Wohnsitz	-	-	-	-	-	26	44,7 -	351	21,0	13,5
Zusammen	331	1,2	1 430	104,6	4,3	2 587	6,2	7 336	23,2	2,8
Schleusingen, Stadt										
Bundesrepublik Deutschland	511	24,3	984	5,7	1,9	2 470	7,6	4 578	1,0 -	1,9
anderer Wohnsitz	29	12,1 -	46	27,0 -	1,6	129	25,2	300	6,8	2,3
Zusammen	540	21,6	1 030	3,6	1,9	2 599	8,4	4 878	0,5 -	1,9
St. Kilian										
Bundesrepublik Deutschland	510	33,6 -	1 891	10,8 -	3,7	3 709	22,6 -	9 953	25,0 -	2,7
anderer Wohnsitz	92	187,5	1 133	X	12,3	372	128,2	1 916	191,6	5,2
Zusammen	602	24,7 -	3 024	31,6	5,0	4 081	17,6 -	11 869	14,8 -	2,9
Themar, Stadt										
Bundesrepublik Deutschland	227	24,7	438	29,2	1,9	1 097	4,2	2 153	1,1	2,0
anderer Wohnsitz	2	71,4 -	2	71,4 -	1,0	23	11,5 -	26	18,7 -	1,1
Zusammen	229	21,2	440	27,2	1,9	1 120	3,8	2 179	0,8	1,9
Nahetal-Waldau										
Bundesrepublik Deutschland	125	83,6 -	282	87,5 -	2,3	2 103	48,6 -	5 844	50,6 -	2,8
anderer Wohnsitz	-	-	-	-	-	33	57,7 -	77	46,5 -	2,3
Zusammen	125	84,0 -	282	87,7 -	2,3	2 136	48,8 -	5 921	50,6 -	2,8
Masserberg										
Bundesrepublik Deutschland	5 056	10,1 -	23 454	1,3 -	4,6	39 939	1,1 -	166 360	5,2	4,2
anderer Wohnsitz	78	29,1 -	179	35,1 -	2,3	372	17,7	903	42,0	2,4
Zusammen	5 134	10,5 -	23 633	1,7 -	4,6	40 311	1,0 -	167 263	5,3	4,1
Ilm-Kreis										
Arnstadt, Stadt										
Bundesrepublik Deutschland	1 739	10,7 -	3 728	7,3 -	2,1	11 051	9,0 -	22 092	11,5 -	2,0
anderer Wohnsitz	163	6,3 -	398	3,4	2,4	877	26,7	1 998	4,0	2,3
Zusammen	1 902	10,4 -	4 126	6,4 -	2,2	11 928	7,1 -	24 090	10,4 -	2,0
Elgersburg										
Bundesrepublik Deutschland	530	19,1	1 097	11,1 -	2,1	3 339	1,8	8 108	1,8 -	2,4
anderer Wohnsitz	27	145,5	77	285,0	2,9	115	155,6	417	X	3,6
Zusammen	557	22,1	1 174	6,4 -	2,1	3 454	3,8	8 525	2,3	2,5
Frankenhain										
Bundesrepublik Deutschland	332	19,0 -	1 146	18,1 -	3,5	2 013	12,1	5 144	2,2 -	2,6
anderer Wohnsitz	105	6,2 -	200	51,2 -	1,9	418	25,6 -	783	61,7 -	1,9
Zusammen	437	16,3 -	1 346	25,6 -	3,1	2 431	3,1	5 927	18,8 -	2,4
Frauenwald										
Bundesrepublik Deutschland	494	53,4 -	1 361	55,4 -	2,8	4 356	33,7 -	13 355	28,4 -	3,1
anderer Wohnsitz	9	12,5	43	61,6 -	4,8	31	24,0	187	6,3	6,0
Zusammen	503	52,9 -	1 404	55,6 -	2,8	4 387	33,5 -	13 542	28,0 -	3,1
Gehlberg										
Bundesrepublik Deutschland	205	22,1 -	691	27,3 -	3,4	3 495	71,5	9 055	21,4	2,6
anderer Wohnsitz	1	50,0 -	2	0,0	2,0	1	83,3 -	2	75,0 -	2,0
Zusammen	206	22,3 -	693	27,2 -	3,4	3 496	71,0	9 057	21,3	2,6
Großbreitenbach, Stadt										
Bundesrepublik Deutschland	213	65,1	1 025	54,1	4,8	1 114	3,6 -	4 883	16,3	4,4
anderer Wohnsitz	-	-	-	-	-	5	25,0	18	18,2 -	3,6
Zusammen	213	62,6	1 025	52,3	4,8	1 119	3,5 -	4 901	16,1	4,4
Ilmenau, Stadt										
Bundesrepublik Deutschland	3 309	18,7 -	9 412	8,5 -	2,8	23 804	8,5	57 502	19,5	2,4
anderer Wohnsitz	248	29,7 -	1 257	12,8	5,1	1 563	4,2 -	5 066	9,4	3,2
Zusammen	3 557	19,6 -	10 669	6,4 -	3,0	25 367	7,6	62 568	18,7	2,5

Noch: 9. Ankünfte, Übernachtungen und Aufenthaltsdauer der Gäste in Beherbergungsstätten nach ausgewählten Gemeinden und zusammengefassten Gästegruppen (ohne Camping)

Landkreis Gemeinde ----- Ständiger Wohnsitz der Gäste	Juli 2008					Januar - Juli 2008				
	Ankünfte		Übernachtungen		durchschnittliche Aufenthaltsdauer	Ankünfte		Übernachtungen		durchschnittliche Aufenthaltsdauer
	insgesamt	Veränderung gegenüber dem Vorjahresmonat	insgesamt	Veränderung gegenüber dem Vorjahresmonat		insgesamt	Veränderung gegenüber dem Vorjahreszeitraum	insgesamt	Veränderung gegenüber dem Vorjahreszeitraum	
	Anzahl	%	Anzahl	%	Tage	Anzahl	%	Anzahl	%	Tage
Noch: Ilm-Kreis										
Neustadt am Rennsteig										
Bundesrepublik Deutschland	1 206	13,0	4 862	28,9	4,0	8 206	13,2	29 442	12,7	3,6
anderer Wohnsitz	25	54,5 -	117	64,7 -	4,7	76	37,2 -	370	40,6 -	4,9
Zusammen	1 231	9,7	4 979	21,4	4,0	8 282	12,4	29 812	11,4	3,6
Schmiedefeld am Rennsteig										
Bundesrepublik Deutschland	585	8,9	1 594	9,6	2,7	4 695	2,3	13 096	7,2 -	2,8
anderer Wohnsitz	6	14,3 -	10	50,0 -	1,7	10	76,7 -	21	86,8 -	2,1
Zusammen	591	8,6	1 604	8,8	2,7	4 705	1,5	13 117	8,1 -	2,8
Stützerbach										
Bundesrepublik Deutschland	59	41,0 -	142	40,6 -	2,4	655	13,4 -	1 506	24,7 -	2,3
anderer Wohnsitz	1	50,0 -	7	16,7	7,0	4	87,9 -	10	90,5 -	2,5
Zusammen	60	41,2 -	149	39,2 -	2,5	659	16,5 -	1 516	28,0 -	2,3
Wachsenburggemeinde										
Bundesrepublik Deutschland	145	11,0 -	486	26,9	3,4	869	7,7	1 812	18,7	2,1
anderer Wohnsitz	-	-	-	-	-	11	45,0 -	19	40,6 -	1,7
Zusammen	145	11,0 -	486	26,9	3,4	880	6,4	1 831	17,4	2,1
Wipfratal										
Bundesrepublik Deutschland	200	29,8 -	581	37,5 -	2,9	1 220	3,4 -	2 700	14,6 -	2,2
anderer Wohnsitz	1	X	1	X	1,0	6	X	15	X	2,5
Zusammen	201	29,5 -	582	37,4 -	2,9	1 226	2,9 -	2 715	14,1 -	2,2
Ilmtal										
Bundesrepublik Deutschland	984	2,7	2 224	20,0 -	2,3	4 488	24,5	9 380	12,1	2,1
anderer Wohnsitz	25	X	128	X	5,1	70	62,8	220	47,7	3,1
Zusammen	1 009	4,7	2 352	15,7 -	2,3	4 558	24,9	9 600	12,8	2,1
Weimarer Land										
Apolda, Stadt										
Bundesrepublik Deutschland	1 799	6,0 -	3 954	1,9	2,2	12 963	2,8	27 618	10,6	2,1
anderer Wohnsitz	105	34,8 -	270	27,6 -	2,6	572	32,5 -	1 574	16,2 -	2,8
Zusammen	1 904	8,2 -	4 224	0,7 -	2,2	13 535	0,6	29 192	8,7	2,2
Bad Berka, Stadt										
Bundesrepublik Deutschland	1 275	0,5 -	11 621	0,3 -	9,1	8 577	4,3	77 416	2,0	9,0
anderer Wohnsitz	26	25,7 -	41	19,6 -	1,6	117	33,1 -	237	49,7 -	2,0
Zusammen	1 301	1,1 -	11 662	0,4 -	9,0	8 694	3,5	77 653	1,7	8,9
Bad Sulza, Stadt										
Bundesrepublik Deutschland	2 047	38,9 -	19 497	12,8	9,5	16 904	34,2 -	115 384	5,6	6,8
anderer Wohnsitz	48	38,5 -	199	62,1 -	4,1	301	42,0	737	20,3 -	2,4
Zusammen	2 095	38,8 -	19 696	10,6	9,4	17 205	33,6 -	116 121	5,4	6,7
Nohra										
Bundesrepublik Deutschland	552	14,6 -	789	14,0 -	1,4	3 791	7,6 -	5 183	13,5 -	1,4
anderer Wohnsitz	441	31,2 -	441	50,2 -	1,0	2 404	15,9	3 843	7,5	1,6
Zusammen	993	22,8 -	1 230	31,7 -	1,2	6 195	0,3	9 026	5,7 -	1,5
Sonneberg										
Lauscha, Stadt										
Bundesrepublik Deutschland	383	14,0	1 048	4,7	2,7	2 022	5,2	5 231	0,8 -	2,6
anderer Wohnsitz	-	-	-	-	-	36	140,0	101	206,1	2,8
Zusammen	383	13,3	1 048	4,5	2,7	2 058	6,2	5 332	0,5	2,6
Mengersgereuth-Hämmern										
Bundesrepublik Deutschland	360	18,0	1 216	55,7	3,4	2 319	28,8	7 104	29,1	3,1
anderer Wohnsitz	9	X	24	X	2,7	26	X	86	X	3,3
Zusammen	369	20,6	1 240	58,2	3,4	2 345	30,0	7 190	30,4	3,1
Neuhaus am Rennweg, Stadt										
Bundesrepublik Deutschland	994	19,5	1 944	14,0	2,0	5 781	5,5 -	11 114	12,5 -	1,9
anderer Wohnsitz	47	17,5	98	46,3	2,1	191	3,8	378	9,9	2,0
Zusammen	1 041	19,4	2 042	15,2	2,0	5 972	5,2 -	11 492	11,9 -	1,9
Schalkau, Stadt										
Bundesrepublik Deutschland	433	5,0 -	1 529	2,0 -	3,5	2 495	34,0	7 470	21,3	3,0
anderer Wohnsitz	33	X	136	X	4,1	71	163,0	451	299,1	6,4
Zusammen	466	1,5	1 665	5,8	3,6	2 566	35,8	7 921	26,4	3,1

Noch: 9. Ankünfte, Übernachtungen und Aufenthaltsdauer der Gäste in Beherbergungsstätten nach ausgewählten Gemeinden und zusammengefassten Gästegruppen (ohne Camping)

Landkreis Gemeinde ----- Ständiger Wohnsitz der Gäste	Juli 2008					Januar - Juli 2008				
	Ankünfte		Übernachtungen		durchschnittliche Aufenthaltsdauer	Ankünfte		Übernachtungen		durchschnittliche Aufenthaltsdauer
	insgesamt	Veränderung gegenüber dem Vorjahresmonat	insgesamt	Veränderung gegenüber dem Vorjahresmonat		insgesamt	Veränderung gegenüber dem Vorjahreszeitraum	insgesamt	Veränderung gegenüber dem Vorjahreszeitraum	
	Anzahl	%	Anzahl	%	Tage	Anzahl	%	Anzahl	%	Tage
Noch: Sonneberg										
Scheibe-Alsbach										
Bundesrepublik Deutschland
anderer Wohnsitz
Zusammen
Siegmundsburg										
Bundesrepublik Deutschland	132	36,2 -	270	7,8 -	2,0	1 329	1,7 -	3 098	4,2 -	2,3
anderer Wohnsitz	-	-	-	-	-	-	-	-	-	-
Zusammen	132	36,2 -	270	7,8 -	2,0	1 329	2,2 -	3 098	5,2 -	2,3
Sonneberg, Stadt										
Bundesrepublik Deutschland	1 454	2,8 -	3 193	15,9	2,2	9 186	6,5	19 948	20,4	2,2
anderer Wohnsitz	25	41,9 -	27	73,5 -	1,1	194	28,1 -	394	36,0 -	2,0
Zusammen	1 479	3,9 -	3 220	12,7	2,2	9 380	5,5	20 342	18,4	2,2
Steinach, Stadt										
Bundesrepublik Deutschland	361	40,5	1 013	27,7	2,8	2 176	15,4	5 357	2,1	2,5
anderer Wohnsitz	1	80,0 -	1	92,3 -	1,0	28	17,6 -	66	15,8	2,4
Zusammen	362	38,2	1 014	25,8	2,8	2 204	14,8	5 423	2,2	2,5
Saalfeld-Rudolstadt										
Bad Blankenburg, Stadt										
Bundesrepublik Deutschland	2 684	1,3 -	10 114	8,3	3,8	17 311	6,9	58 356	9,2	3,4
anderer Wohnsitz	138	38,7 -	437	54,4 -	3,2	348	4,5	1 600	9,9	4,6
Zusammen	2 822	4,1 -	10 551	2,4	3,7	17 659	6,8	59 956	9,3	3,4
Cursdorf										
Bundesrepublik Deutschland	317	26,8 -	1 067	29,6 -	3,4	1 685	18,4 -	4 590	26,4 -	2,7
anderer Wohnsitz	18	200,0	18	50,0	1,0	18	125,0	18	12,5	1,0
Zusammen	335	23,7 -	1 085	29,0 -	3,2	1 703	17,8 -	4 608	26,3 -	2,7
Katzhütte										
Bundesrepublik Deutschland	260	92,6	760	109,4	2,9	1 171	27,8	3 473	38,3	3,0
anderer Wohnsitz	-	-	-	-	-	-	-	-	-	-
Zusammen	260	92,6	760	109,4	2,9	1 171	27,8	3 473	38,3	3,0
Königsee, Stadt										
Bundesrepublik Deutschland	237	33,8 -	554	26,4 -	2,3	1 515	17,6 -	3 312	5,3 -	2,2
anderer Wohnsitz	11	83,3	30	114,3	2,7	54	17,4	127	42,7	2,4
Zusammen	248	31,9 -	584	23,9 -	2,4	1 569	16,7 -	3 439	4,1 -	2,2
Lehesten, Stadt										
Bundesrepublik Deutschland	174	15,1 -	319	28,3 -	1,8	841	15,0 -	1 524	30,1 -	1,8
anderer Wohnsitz	-	-	-	-	-	5	61,5 -	8	70,4 -	1,6
Zusammen	174	15,5 -	319	28,5 -	1,8	846	15,6 -	1 532	30,6 -	1,8
Meura										
Bundesrepublik Deutschland	226	29,1	1 046	36,2	4,6	692	4,8	2 407	15,8	3,5
anderer Wohnsitz	-	-	-	-	-	-	-	-	-	-
Zusammen	226	27,0	1 046	33,1	4,6	692	2,5	2 407	14,0	3,5
Meuselbach-Schwarzühle										
Bundesrepublik Deutschland	197	17,3	731	59,6	3,7	1 370	0,1 -	3 567	7,1 -	2,6
anderer Wohnsitz	6	50,0	32	X	5,3	39	178,6	118	X	3,0
Zusammen	203	18,0	763	64,4	3,8	1 409	1,7	3 685	4,6 -	2,6
Rudolstadt, Stadt										
Bundesrepublik Deutschland	1 968	13,2 -	4 844	5,4 -	2,5	13 054	10,2	28 754	11,3	2,2
anderer Wohnsitz	136	172,0	875	X	6,4	463	97,9	1 849	252,2	4,0
Zusammen	2 104	9,2 -	5 719	8,4	2,7	13 517	11,9	30 603	16,1	2,3
Saalfeld/Saale, Stadt										
Bundesrepublik Deutschland	2 461	9,7 -	7 670	9,7 -	3,1	14 402	4,9 -	45 496	8,6 -	3,2
anderer Wohnsitz	192	24,1 -	671	44,3 -	3,5	772	5,0	2 256	8,3 -	2,9
Zusammen	2 653	10,9 -	8 341	14,0 -	3,1	15 174	4,5 -	47 752	8,6 -	3,1
Schwarzburg										
Bundesrepublik Deutschland	853	17,8 -	2 825	16,6 -	3,3	5 142	13,9	14 722	8,0	2,9
anderer Wohnsitz	6	20,0	6	50,0 -	1,0	14	89,6 -	32	94,5 -	2,3
Zusammen	859	17,6 -	2 831	16,7 -	3,3	5 156	10,9	14 754	3,8	2,9

Noch: 9. Ankünfte, Übernachtungen und Aufenthaltsdauer der Gäste in Beherbergungsstätten nach ausgewählten Gemeinden und zusammengefassten Gästegruppen (ohne Camping)

Landkreis Gemeinde ----- Ständiger Wohnsitz der Gäste	Juli 2008					Januar - Juli 2008				
	Ankünfte		Übernachtungen		durchschnittliche Aufenthaltsdauer	Ankünfte		Übernachtungen		durchschnittliche Aufenthaltsdauer
	insgesamt	Veränderung gegenüber dem Vorjahresmonat	insgesamt	Veränderung gegenüber dem Vorjahresmonat		insgesamt	Veränderung gegenüber dem Vorjahreszeitraum	insgesamt	Veränderung gegenüber dem Vorjahreszeitraum	
	Anzahl	%	Anzahl	%	Tage	Anzahl	%	Anzahl	%	Tage
Noch: Saalfeld-Rudolstadt										
Sitzendorf										
Bundesrepublik Deutschland	891	52,0	3 794	61,9	4,3	5 167	49,6	19 794	52,4	3,8
anderer Wohnsitz	10	79,2 -	46	86,9 -	4,6	108	63,6	371	13,1 -	3,4
Zusammen	901	42,1	3 840	42,6	4,3	5 275	49,9	20 165	50,4	3,8
Leutenberg, Stadt										
Bundesrepublik Deutschland	672	0,4	1 606	3,5 -	2,4	2 510	4,9 -	6 850	6,0	2,7
anderer Wohnsitz	14	33,3 -	28	34,9 -	2,0	39	22,0 -	80	23,1 -	2,1
Zusammen	686	0,6 -	1 634	4,3 -	2,4	2 549	5,2 -	6 930	5,5	2,7
Drognitz										
Bundesrepublik Deutschland	284	27,2 -	651	33,4 -	2,3	1 204	61,4	2 294	42,4	1,9
anderer Wohnsitz	12	140,0	12	140,0	1,0	34	X	35	X	1,0
Zusammen	296	25,1 -	663	32,5 -	2,2	1 238	64,8	2 329	44,1	1,9
Saalfelder Höhe										
Bundesrepublik Deutschland	1 253	31,8 -	4 631	1,7 -	3,7	9 373	4,7 -	23 045	4,5 -	2,5
anderer Wohnsitz	79	163,3	1 054	75,7	13,3	116	286,7	1 095	82,5	9,4
Zusammen	1 332	28,6 -	5 685	7,1	4,3	9 489	3,9 -	24 140	2,4 -	2,5
Uhlstädt-Kirchhasel										
Bundesrepublik Deutschland	1 037	1,6 -	4 112	25,7	4,0	4 382	5,0 -	21 035	23,1	4,8
anderer Wohnsitz	2	X	2	X	1,0	267	X	267	X	1,0
Zusammen	1 039	1,4 -	4 114	25,7	4,0	4 649	0,8	21 302	24,6	4,6
Unterwellenborn										
Bundesrepublik Deutschland	901	12,1	2 357	8,6	2,6	3 512	10,7 -	8 299	2,5 -	2,4
anderer Wohnsitz	8	300,0	30	X	3,8	19	46,2	47	113,6	2,5
Zusammen	909	12,8	2 387	9,7	2,6	3 531	10,5 -	8 346	2,2 -	2,4
Saale-Holzland-Kreis										
Bad Klosterlausnitz										
Bundesrepublik Deutschland	950	3,2 -	12 456	22,2 -	13,1	5 994	3,5	108 377	1,4 -	18,1
anderer Wohnsitz	57	137,5	129	279,4	2,3	188	36,2	308	5,8	1,6
Zusammen	1 007	0,2	12 585	21,6 -	12,5	6 182	4,2	108 685	1,4 -	17,6
Eisenberg, Stadt										
Bundesrepublik Deutschland	746	17,6 -	2 824	57,8	3,8	4 310	14,0 -	10 167	5,8	2,4
anderer Wohnsitz	25	19,4 -	25	45,7 -	1,0	47	68,0 -	54	69,5 -	1,1
Zusammen	771	17,6 -	2 849	55,2	3,7	4 357	15,5 -	10 221	4,5	2,3
Hermsdorf, Stadt										
Bundesrepublik Deutschland	363	5,5 -	598	15,7	1,6	2 223	2,2 -	3 507	4,4	1,6
anderer Wohnsitz	66	1,5	66	1,5	1,0	148	8,8	163	15,6	1,1
Zusammen	429	4,5 -	664	14,1	1,5	2 371	1,6 -	3 670	4,8	1,5
Kahla, Stadt										
Bundesrepublik Deutschland	255	7,9 -	341	15,6 -	1,3	1 457	17,5 -	2 089	29,7 -	1,4
anderer Wohnsitz	16	50,0 -	20	59,2 -	1,3	53	26,4 -	110	5,2 -	2,1
Zusammen	271	12,3 -	361	20,3 -	1,3	1 510	17,8 -	2 199	28,8 -	1,5
Seitenroda										
Bundesrepublik Deutschland	67	59,1 -	117	65,4 -	1,7	674	23,2 -	1 215	24,6 -	1,8
anderer Wohnsitz	-	-	-	-	-	-	-	-	-	-
Zusammen	67	59,1 -	117	65,4 -	1,7	674	23,2 -	1 215	24,6 -	1,8
Stadtroda, Stadt										
Bundesrepublik Deutschland	394	12,4 -	547	24,0 -	1,4	2 606	2,7 -	3 771	8,4 -	1,4
anderer Wohnsitz	22	120,0	25	78,6	1,1	102	50,0	164	18,0	1,6
Zusammen	416	9,6 -	572	22,1 -	1,4	2 708	1,4 -	3 935	7,6 -	1,5
Trockenborn-Wolfersdorf										
Bundesrepublik Deutschland	235	5,2 -	600	17,4	2,6	1 886	13,3	3 289	10,7	1,7
anderer Wohnsitz	25	38,9	50	25,0	2,0	157	63,5	276	54,2	1,8
Zusammen	260	2,3 -	650	18,0	2,5	2 043	16,0	3 565	13,1	1,7
Saale-Orla-Kreis										
Breitenhain										
Bundesrepublik Deutschland	40	13,0 -	144	1,4	3,6	183	14,4	458	20,5 -	2,5
anderer Wohnsitz	-	-	-	-	-	-	-	-	-	-
Zusammen	40	13,0 -	144	1,4	3,6	183	14,4	458	20,5 -	2,5

Noch: 9. Ankünfte, Übernachtungen und Aufenthaltsdauer der Gäste in Beherbergungsstätten nach ausgewählten Gemeinden und zusammengefassten Gästegruppen (ohne Camping)

Landkreis Gemeinde ----- Ständiger Wohnsitz der Gäste	Juli 2008					Januar - Juli 2008				
	Ankünfte		Übernachtungen		durchschnittliche Aufenthaltsdauer	Ankünfte		Übernachtungen		durchschnittliche Aufenthaltsdauer
	insgesamt	Veränderung gegenüber dem Vorjahresmonat	insgesamt	Veränderung gegenüber dem Vorjahresmonat		insgesamt	Veränderung gegenüber dem Vorjahreszeitraum	insgesamt	Veränderung gegenüber dem Vorjahreszeitraum	
	Anzahl	%	Anzahl	%	Tage	Anzahl	%	Anzahl	%	Tage
Noch: Saale-Orla-Kreis										
Hirschberg, Stadt										
Bundesrepublik Deutschland	495	13,5 -	597	10,1 -	1,2	2 333	1,9	2 991	7,3	1,3
anderer Wohnsitz	345	73,4	448	43,1	1,3	1 309	4,7 -	1 753	12,5 -	1,3
Zusammen	840	8,9	1 045	7,0	1,2	3 642	0,6 -	4 744	1,0 -	1,3
Bad Lobenstein, Stadt										
Bundesrepublik Deutschland	769	14,1	6 549	5,7 -	8,5	4 206	9,2 -	37 605	7,4 -	8,9
anderer Wohnsitz	14	X	122	X	8,7	27	86,2 -	453	63,6 -	16,8
Zusammen	783	15,8	6 671	4,0 -	8,5	4 233	12,3 -	38 058	9,1 -	9,0
Neustadt an der Orla, Stadt										
Bundesrepublik Deutschland	631	19,9 -	807	32,0 -	1,3	3 891	7,6 -	5 448	19,0 -	1,4
anderer Wohnsitz	30	6,2 -	41	24,2	1,4	213	31,5	335	69,2	1,6
Zusammen	661	19,4 -	848	30,5 -	1,3	4 104	6,2 -	5 783	16,5 -	1,4
Plothen										
Bundesrepublik Deutschland	870	7,2 -	2 564	16,7 -	2,9	4 471	8,6	10 121	1,2	2,3
anderer Wohnsitz	170	43,9 -	182	81,3 -	1,1	317	45,6 -	358	71,8 -	1,1
Zusammen	1 040	16,2 -	2 746	32,2 -	2,6	4 788	1,9	10 479	7,0 -	2,2
Pößneck, Stadt										
Bundesrepublik Deutschland	402	12,2 -	560	18,0 -	1,4	2 318	4,5	3 368	10,0 -	1,5
anderer Wohnsitz	28	X	48	X	1,7	45	87,5	79	132,4	1,8
Zusammen	430	6,9 -	608	11,6 -	1,4	2 363	5,3	3 447	8,7 -	1,5
Schleiz, Stadt										
Bundesrepublik Deutschland	305	1,0 -	464	2,0	1,5	1 775	5,1	2 671	7,9	1,5
anderer Wohnsitz	135	44,2 -	152	40,2 -	1,1	559	18,5 -	743	21,1 -	1,3
Zusammen	440	20,0 -	616	13,1 -	1,4	2 334	1,7 -	3 414	0,1 -	1,5
Triptis, Stadt										
Bundesrepublik Deutschland	536	20,6 -	1 295	0,5 -	2,4	3 045	20,7 -	6 858	13,6 -	2,3
anderer Wohnsitz	52	26,8	52	26,8	1,0	394	102,1	446	53,3	1,1
Zusammen	588	17,9 -	1 347	0,3	2,3	3 439	14,8 -	7 304	11,2 -	2,1
Ziegenrück, Stadt										
Bundesrepublik Deutschland	815	47,1	2 376	59,8	2,9	3 544	7,9	9 984	6,4	2,8
anderer Wohnsitz	142	7,8 -	245	70,0 -	1,7	558	15,8	1 148	16,6 -	2,1
Zusammen	957	35,2	2 621	13,8	2,7	4 102	8,9	11 132	3,5	2,7
Krölpa										
Bundesrepublik Deutschland	190	24,0 -	759	3,1	4,0	1 265	16,8 -	4 038	6,3	3,2
anderer Wohnsitz	-	-	-	-	-	3	50,0	39	X	13,0
Zusammen	190	24,0 -	759	3,1	4,0	1 268	16,7 -	4 077	7,2	3,2
Tanna, Stadt										
Bundesrepublik Deutschland	86	26,5	160	8,1	1,9	408	16,9 -	856	20,0 -	2,1
anderer Wohnsitz	26	0,0	26	13,3 -	1,0	66	35,3 -	86	41,5 -	1,3
Zusammen	112	19,1	186	4,5	1,7	474	20,1 -	942	22,6 -	2,0
Wurzbach, Stadt										
Bundesrepublik Deutschland	1 635	6,3 -	7 890	7,1 -	4,8	10 562	4,5 -	40 703	7,8 -	3,9
anderer Wohnsitz	13	X	54	X	4,2	58	0,0	155	12,4 -	2,7
Zusammen	1 648	5,7 -	7 944	6,6 -	4,8	10 620	4,5 -	40 858	7,8 -	3,8
Remptendorf										
Bundesrepublik Deutschland	148	34,8 -	3 106	24,8	21,0	1 031	9,1	12 606	52,9	12,2
anderer Wohnsitz	13	62,5	88	X	6,8	34	70,0	188	X	5,5
Zusammen	161	31,5 -	3 194	28,0	19,8	1 065	10,4	12 794	54,6	12,0
Saalburg-Ebersdorf, Stadt										
Bundesrepublik Deutschland	1 822	6,9	7 330	32,7	4,0	6 707	1,9	18 913	8,4	2,8
anderer Wohnsitz	73	29,1 -	87	35,6 -	1,2	202	12,2	480	67,2	2,4
Zusammen	1 895	4,8	7 417	31,1	3,9	6 909	2,2	19 393	9,4	2,8
Greiz										
Berga/Elster, Stadt										
Bundesrepublik Deutschland	458	19,3	1 832	27,3	4,0	1 865	15,8	5 275	19,3	2,8
anderer Wohnsitz	-	-	-	-	-	-	-	-	-	-
Zusammen	458	19,3	1 832	27,3	4,0	1 865	14,6	5 275	18,1	2,8

Noch: 9. Ankünfte, Übernachtungen und Aufenthaltsdauer der Gäste in Beherbergungsstätten
nach ausgewählten Gemeinden und zusammengefassten Gästegruppen (ohne Camping)

Landkreis Gemeinde ----- Ständiger Wohnsitz der Gäste	Juli 2008					Januar - Juli 2008				
	Ankünfte		Übernachtungen		durch- schnitt- liche Aufent- halts- dauer	Ankünfte		Übernachtungen		durch- schnitt- liche Aufent- halts- dauer
	insgesamt	Veränderung gegenüber dem Vorjahres- monat	insgesamt	Veränderung gegenüber dem Vorjahres- monat		insgesamt	Veränderung gegenüber dem Vorjahres- zeitraum	insgesamt	Veränderung gegenüber dem Vorjahres- zeitraum	
	Anzahl	%	Anzahl	%	Tage	Anzahl	%	Anzahl	%	Tage
Noch: Greiz										
Greiz, Stadt										
Bundesrepublik Deutschland	951	14,4 -	1 915	3,0 -	2,0	5 435	1,9	10 227	5,6	1,9
anderer Wohnsitz	31	55,7 -	65	57,0 -	2,1	143	32,5 -	321	34,9 -	2,2
Zusammen	982	16,9 -	1 980	6,8 -	2,0	5 578	0,6	10 548	3,6	1,9
Weida, Stadt										
Bundesrepublik Deutschland	289	30,2 -	610	21,2 -	2,1	1 578	18,7 -	2 734	8,8 -	1,7
anderer Wohnsitz	-	-	-	-	-	15	21,1 -	16	86,6 -	1,1
Zusammen	289	33,3 -	610	31,7 -	2,1	1 593	18,7 -	2 750	11,8 -	1,7
Zeulenroda-Triebes, Stadt										
Bundesrepublik Deutschland	2 105	7,6 -	3 883	15,6 -	1,8	13 381	2,0 -	24 282	1,0 -	1,8
anderer Wohnsitz	107	35,2 -	274	41,6 -	2,6	788	24,7	2 426	83,5	3,1
Zusammen	2 212	9,5 -	4 157	18,0 -	1,9	14 169	0,9 -	26 708	3,3	1,9
Altenburger Land										
Altenburg, Stadt										
Bundesrepublik Deutschland	3 530	14,5	8 723	32,8	2,5	17 027	8,1	35 346	11,8	2,1
anderer Wohnsitz	486	10,3 -	1 557	25,9 -	3,2	1 960	14,1	6 172	24,5	3,1
Zusammen	4 016	10,8	10 280	18,6	2,6	18 987	8,7	41 518	13,5	2,2
Meuselwitz, Stadt										
Bundesrepublik Deutschland	139	12,6 -	228	41,2 -	1,6	940	1,6 -	1 626	11,5 -	1,7
anderer Wohnsitz	-	-	-	-	-	17	21,4	54	31,7	3,2
Zusammen	139	12,6 -	228	41,2 -	1,6	957	1,2 -	1 680	10,6 -	1,8
Schmölln, Stadt										
Bundesrepublik Deutschland	440	16,0 -	758	1,3 -	1,7	3 102	0,2 -	4 616	6,5 -	1,5
anderer Wohnsitz	14	46,2 -	20	57,4 -	1,4	108	11,3	241	31,7	2,2
Zusammen	454	17,5 -	778	4,5 -	1,7	3 210	0,2	4 857	5,2 -	1,5

**10. Ankünfte, Übernachtungen und Aufenthaltsdauer der Gäste in Beherbergungsstätten
in Städten des Vereins Städtetourismus in Thüringen e.V. (ohne Camping)**

Ausgewählte Städte ----- Ständiger Wohnsitz der Gäste	Juli 2008					Januar - Juli 2008				
	Ankünfte		Übernachtungen		durchschnittliche Aufenthaltsdauer	Ankünfte		Übernachtungen		durchschnittliche Aufenthaltsdauer
	insgesamt	Veränderung gegenüber dem Vorjahresmonat	insgesamt	Veränderung gegenüber dem Vorjahresmonat		insgesamt	Veränderung gegenüber dem Vorjahreszeitraum	insgesamt	Veränderung gegenüber dem Vorjahreszeitraum	
	Anzahl	%	Anzahl	%	Tage	Anzahl	%	Anzahl	%	Tage
Altenburg										
Bundesrepublik Deutschland	3 530	14,5	8 723	32,8	2,5	17 027	8,1	35 346	11,8	2,1
anderer Wohnsitz	486	10,3 -	1 557	25,9 -	3,2	1 960	14,1	6 172	24,5	3,1
Zusammen	4 016	10,8	10 280	18,6	2,6	18 987	8,7	41 518	13,5	2,2
Apolda										
Bundesrepublik Deutschland	1 799	6,0 -	3 954	1,9	2,2	12 963	2,8	27 618	10,6	2,1
anderer Wohnsitz	105	34,8 -	270	27,6 -	2,6	572	32,5 -	1 574	16,2 -	2,8
Zusammen	1 904	8,2 -	4 224	0,7 -	2,2	13 535	0,6	29 192	8,7	2,2
Arnstadt										
Bundesrepublik Deutschland	1 739	10,7 -	3 728	7,3 -	2,1	11 051	9,0 -	22 092	11,5 -	2,0
anderer Wohnsitz	163	6,3 -	398	3,4	2,4	877	26,7	1 998	4,0	2,3
Zusammen	1 902	10,4 -	4 126	6,4 -	2,2	11 928	7,1 -	24 090	10,4 -	2,0
Eisenach										
Bundesrepublik Deutschland	12 939	27,4 -	23 025	23,9 -	1,8	80 639	7,5 -	136 059	9,3 -	1,7
anderer Wohnsitz	2 128	23,1 -	3 541	23,5 -	1,7	9 745	11,8 -	15 979	23,2 -	1,6
Zusammen	15 067	26,8 -	26 566	23,9 -	1,8	90 384	8,0 -	152 038	11,0 -	1,7
Erfurt										
Bundesrepublik Deutschland	30 279	1,4	51 358	2,3 -	1,7	188 953	0,4	326 544	0,6 -	1,7
anderer Wohnsitz	3 495	21,8 -	5 908	36,6 -	1,7	18 563	9,4 -	36 438	10,6 -	2,0
Zusammen	33 774	1,7 -	57 266	7,5 -	1,7	207 516	0,6 -	362 982	1,7 -	1,7
Gera										
Bundesrepublik Deutschland	6 565	53,6 -	13 064	51,5 -	2,0	41 444	34,3 -	78 042	35,5 -	1,9
anderer Wohnsitz	3 511	134,7	5 129	105,4	1,5	9 322	65,9	14 021	38,3	1,5
Zusammen	10 076	35,6 -	18 193	38,2 -	1,8	50 766	26,1 -	92 063	29,8 -	1,8
Gotha										
Bundesrepublik Deutschland	4 275	20,3 -	10 881	13,4 -	2,5	30 116	2,5 -	73 271	4,3 -	2,4
anderer Wohnsitz	396	39,7 -	794	58,6 -	2,0	2 296	14,0 -	4 591	34,7 -	2,0
Zusammen	4 671	22,4 -	11 675	19,4 -	2,5	32 412	3,5 -	77 862	6,9 -	2,4
Greiz										
Bundesrepublik Deutschland	951	14,4 -	1 915	3,0 -	2,0	5 435	1,9	10 227	5,6	1,9
anderer Wohnsitz	31	55,7 -	65	57,0 -	2,1	143	32,5 -	321	34,9 -	2,2
Zusammen	982	16,9 -	1 980	6,8 -	2,0	5 578	0,6	10 548	3,6	1,9
Ilmenau										
Bundesrepublik Deutschland	3 309	18,7 -	9 412	8,5 -	2,8	23 804	8,5	57 502	19,5	2,4
anderer Wohnsitz	248	29,7 -	1 257	12,8	5,1	1 563	4,2 -	5 066	9,4	3,2
Zusammen	3 557	19,6 -	10 669	6,4 -	3,0	25 367	7,6	62 568	18,7	2,5
Jena										
Bundesrepublik Deutschland	9 124	24,6 -	17 550	28,5 -	1,9	69 088	4,6 -	127 912	7,4 -	1,9
anderer Wohnsitz	2 806	23,0 -	6 948	25,8 -	2,5	13 912	3,6 -	37 661	1,8	2,7
Zusammen	11 930	24,2 -	24 498	27,8 -	2,1	83 000	4,4 -	165 573	5,5 -	2,0

Noch: 10. Ankünfte, Übernachtungen und Aufenthaltsdauer der Gäste in Beherbergungsstätten
in Städten des Vereins Städtetourismus in Thüringen e.V. (ohne Camping)

Ausgewählte Städte ----- Ständiger Wohnsitz der Gäste	Juli 2008					Januar - Juli 2008				
	Ankünfte		Übernachtungen		durchschnittliche Aufenthaltsdauer	Ankünfte		Übernachtungen		durchschnittliche Aufenthaltsdauer
	insgesamt	Veränderung gegenüber dem Vorjahresmonat	insgesamt	Veränderung gegenüber dem Vorjahresmonat		insgesamt	Veränderung gegenüber dem Vorjahreszeitraum	insgesamt	Veränderung gegenüber dem Vorjahreszeitraum	
	Anzahl	%	Anzahl	%	Tage	Anzahl	%	Anzahl	%	Tage
Meiningen										
Bundesrepublik Deutschland	2 456	8,2 -	4 286	3,7 -	1,7	15 340	13,0 -	26 621	6,1 -	1,7
anderer Wohnsitz	170	4,5 -	251	10,0 -	1,5	895	10,4 -	1 950	6,4	2,2
Zusammen	2 626	8,0 -	4 537	4,1 -	1,7	16 235	12,8 -	28 571	5,3 -	1,8
Mühlhausen										
Bundesrepublik Deutschland	3 810	16,4 -	9 950	2,0	2,6	25 828	5,7 -	57 298	0,6 -	2,2
anderer Wohnsitz	272	272,6	478	218,7	1,8	1 316	111,2	2 551	122,4	1,9
Zusammen	4 082	11,8 -	10 428	5,3	2,6	27 144	3,1 -	59 849	1,8	2,2
Nordhausen										
Bundesrepublik Deutschland	2 874	2,1	7 073	19,4	2,5	19 126	11,8	41 403	12,3	2,2
anderer Wohnsitz	201	24,7 -	588	24,1 -	2,9	1 028	0,8 -	2 155	14,0 -	2,1
Zusammen	3 075	0,3 -	7 661	14,3	2,5	20 154	11,1	43 558	10,6	2,2
Rudolstadt										
Bundesrepublik Deutschland	1 968	13,2 -	4 844	5,4 -	2,5	13 054	10,2	28 754	11,3	2,2
anderer Wohnsitz	136	172,0	875	X	6,4	463	97,9	1 849	252,2	4,0
Zusammen	2 104	9,2 -	5 719	8,4	2,7	13 517	11,9	30 603	16,1	2,3
Saalfeld										
Bundesrepublik Deutschland	2 461	9,7 -	7 670	9,7 -	3,1	14 402	4,9 -	45 496	8,6 -	3,2
anderer Wohnsitz	192	24,1 -	671	44,3 -	3,5	772	5,0	2 256	8,3 -	2,9
Zusammen	2 653	10,9 -	8 341	14,0 -	3,1	15 174	4,5 -	47 752	8,6 -	3,1
Schmalkalden										
Bundesrepublik Deutschland	1 142	6,5 -	2 471	9,3 -	2,2	6 853	6,1 -	14 091	7,7 -	2,1
anderer Wohnsitz	56	34,1 -	154	59,3 -	2,8	209	58,4 -	515	68,4 -	2,5
Zusammen	1 198	8,3 -	2 625	15,4 -	2,2	7 062	9,5 -	14 606	13,6 -	2,1
Sondershausen										
Bundesrepublik Deutschland	4 550	29,8 -	18 777	12,6 -	4,1	19 564	10,2 -	52 503	7,8 -	2,7
anderer Wohnsitz	79	X	352	X	4,5	157	57,0	581	34,5	3,7
Zusammen	4 629	28,6 -	19 129	11,0 -	4,1	19 721	9,9 -	53 084	7,4 -	2,7
Suhl										
Bundesrepublik Deutschland	6 078	11,8	22 725	42,0	3,7	46 691	11,4	129 162	10,5	2,8
anderer Wohnsitz	324	63,4 -	1 647	66,7 -	5,1	2 339	28,6 -	9 731	31,9 -	4,2
Zusammen	6 402	1,3	24 372	16,4	3,8	49 030	8,5	138 893	5,9	2,8
Weimar										
Bundesrepublik Deutschland	24 603	7,4	48 069	8,8	2,0	151 813	11,1	277 086	5,7	1,8
anderer Wohnsitz	5 156	7,3	10 871	11,4	2,1	21 038	9,7	39 470	3,5	1,9
Zusammen	29 759	7,4	58 940	9,3	2,0	172 851	10,9	316 556	5,4	1,8
Ausgewählte Städte zusammen										
Bundesrepublik Deutschland	124 452	12,7 -	269 475	7,6 -	2,2	793 191	1,6 -	1 567 027	2,3 -	2,0
anderer Wohnsitz	19 955	4,7 -	41 754	15,7 -	2,1	87 170	1,3	184 879	4,0 -	2,1
Zusammen	144 407	11,7 -	311 229	8,8 -	2,2	880 361	1,3 -	1 751 906	2,4 -	2,0

**11. Beherbergungsstätten, Gästebetten und Kapazitätsauslastung
nach Betriebsarten sowie Campingplätze**

Betriebsart	Juli 2008								Jan. - Juli 2008			
	Betriebe				Betten/Schlafgelegenheiten				durchschnittliche Auslastung			
	insgesamt ¹⁾	darunter geöffnete Betriebe ²⁾			insgesamt ⁴⁾	darunter angebotene Betten/Schlafgelegenheiten			aller	der angebotenen	aller	der angebotenen
		zusammen	Anteil ³⁾	Veränderung gegenüber dem Vorjahresmonat		zusammen	Anteil ⁵⁾	Veränderung gegenüber dem Vorjahresmonat				
Anzahl		%		Anzahl		%						
Hotels	405	398	98,3	1,5 -	32 206	31 372	97,4	1,6 -	38,4	39,5	33,2	34,4
Hotels garnis	60	60	100,0	1,6 -	2 856	2 815	98,6	0,8 -	40,4	41,0	32,5	32,9
Gasthöfe	407	402	98,8	2,9 -	8 056	7 871	97,7	2,7 -	22,8	23,5	18,5	19,4
Pensionen	195	195	100,0	2,0 -	3 937	3 827	97,2	2,0 -	29,3	30,5	22,9	23,8
Hotellerie	1 067	1 055	98,9	2,1 -	47 055	45 885	97,5	1,8 -	35,1	36,1	29,8	30,8
Jugendherbergen und Hütten	83	81	97,6	0,0	5 422	5 206	96,0	2,9 -	35,8	37,3	23,3	25,8
Erholungs-, Ferien-, Schulungsheime und Boardinghouses	83	82	98,8	6,5	5 702	5 581	97,9	6,9	45,8	47,4	30,7	33,1
Ferienzentren, Ferienhäuser und -wohnungen	119	116	97,5	3,6	4 855	4 361	89,8	3,5 -	31,3	34,9	16,6	20,9
Sonstiges Beherbergungsgewerbe	285	279	97,9	3,3	15 979	15 148	94,8	0,3	38,0	40,3	23,9	27,2
Vorsorge- u. Rehabilitationskliniken	37	37	100,0	0,0	6 237	6 226	99,8	0,0	86,2	86,4	80,8	81,1
Beherbergungsstätten insgesamt	1 389	1 371	98,7	1,0 -	69 271	67 259	97,1	1,1 -	40,4	41,7	33,0	34,8
außerdem:												
Campingplätze insgesamt	60⁶⁾	60⁶⁾	X	9,1	10 058⁷⁾	8 263⁷⁾	X	13,5 -	X	X	X	X

1) Im Berichtsmontat geöffnete sowie vorübergehend geschlossene Betriebe - 2) ganz oder teilweise geöffnet - 3) Anteil der geöffneten Betriebe an den Betrieben insgesamt - 4) Maximales Bettenangebot in den zurückliegenden 13 Monaten (einschl. lfd. Monat) - 5) Anteil der angebotenen Betten/Schlafgelegenheiten an den Betten/Schlafgelegenheiten insgesamt - 6) Anzahl der Campingplätze ohne Betriebe mit ausschließlich Dauercamping - 7) Anzahl der Stellplätze für Urlaubscamping (ohne Dauercamping)

12. Beherbergungsstätten der Hotellerie und Gästezimmer

Betriebsart	Juli 2008					
	Betriebe				angebotene Gästezimmer am 31. Juli	
	insgesamt ¹⁾	darunter geöffnete Betriebe ²⁾			insgesamt	Veränderung gegenüber dem Vorjahres- monat
		zu- sam- men	Anteil ³⁾	Veränderung gegenüber dem Vorjahres- monat		
Anzahl		%		Anzahl	%	
Hotels	405	398	98,3	1,5 -	16 490	1,6 -
Hotels garnis	60	60	100,0	1,6 -	1 554	1,5 -
Gasthöfe	407	402	98,8	2,9 -	3 906	2,7 -
Pensionen	195	195	100,0	2,0 -	1 893	3,1 -
Hotellerie	1 067	1 055	98,9	2,1 -	23 843	1,9 -

1) Im Berichtsmonat geöffnete sowie vorübergehend geschlossene Betriebe - 2) ganz oder teilweise geöffnet - 3) Anteil der geöffneten Betriebe an den Betrieben insgesamt

13. Geöffnete Beherbergungsstätten, angebotene Gästebetten und Kapazitätsauslastung nach Reisegebieten und Betriebsarten sowie Campingplätze

Reisegebiet ----- Betriebsart	Juli 2008						Jan. - Juli 2008	
	geöffnete Betriebe ¹⁾			angebotene Betten/Schlafgelegenheiten			durchschnittliche Auslastung der angebotenen Betten/Schlafgelegenheiten	
	insgesamt	Anteil ²⁾	Veränderung gegenüber dem Vorjahresmonat	insgesamt	Anteil ³⁾	Veränderung gegenüber dem Vorjahresmonat		
	Anzahl	%		Anzahl	%			
Südharz								
Hotels	18	100,0	5,3 -	1 165	98,7	3,4 -	25,4	22,7
Hotels garnis	2
Gasthöfe	5	100,0	0,0	70	100,0	0,0	25,2	19,8
Pensionen	3
Hotellerie	28	100,0	3,4 -	1 389	98,9	2,9 -	26,1	23,4
Jugendherbergen und Hütten	4	100,0	0,0	232	100,0	0,0	46,9	33,2
Erholungs-, Ferien-, Schulungsheime und Boardinghouses	2
Ferienzentren, Ferienhäuser und -wohnungen	3	100,0	0,0	180	82,9	17,1 -	30,7	11,1
Sonstiges Beherbergungsgewerbe	9
Vorsorge- u. Rehabilitationskliniken	1
Beherbergungsstätten zusammen	38	100,0	2,6 -	1 980	97,4	3,8 -	29,6	24,0
außerdem:								
Campingplätze	4⁴⁾	X	33,3	246⁵⁾	X	.	X	X
Thüringer Vogtland								
Hotels	19	95,0	5,0 -	1 826	98,5	0,1 -	28,1	24,1
Hotels garnis	3	100,0	0,0	249	99,2	8,7	65,0	38,6
Gasthöfe	26	100,0	0,0	494	97,8	3,1	19,8	16,5
Pensionen	15	100,0	6,2 -	276	98,9	5,2 -	32,3	26,6
Hotellerie	63	98,4	3,1 -	2 845	98,5	0,7	30,2	24,3
Jugendherbergen und Hütten	6	85,7	14,3 -	285	92,5	7,5 -	15,7	8,8
Erholungs-, Ferien-, Schulungsheime und Boardinghouses	5	100,0	0,0	268	100,0	3,5	45,8	34,1
Ferienzentren, Ferienhäuser und -wohnungen	5	100,0	16,7 -	381	81,4	7,3 -	30,3	14,5
Sonstiges Beherbergungsgewerbe	16	94,1	11,1 -	934	89,5	4,5 -	29,9	18,6
Vorsorge- u. Rehabilitationskliniken	-	-	-	-	-	-	-	-
Beherbergungsstätten zusammen	79	97,5	4,8 -	3 779	96,1	0,7 -	30,2	23,0
außerdem:								
Campingplätze	4⁴⁾	X	0,0	348⁵⁾	X	1,4 -	X	X
Thüringer Rhön								
Hotels	24	96,0	4,3	1 115	96,3	9,9	32,1	28,1
Hotels garnis	2
Gasthöfe	32	97,0	3,0 -	592	96,6	3,6 -	21,5	16,1
Pensionen	14
Hotellerie	72	97,3	1,4	2 031	96,6	4,6	28,0	23,5
Jugendherbergen und Hütten	3	100,0	0,0	162	100,0	0,0	39,1	19,8
Erholungs-, Ferien-, Schulungsheime und Boardinghouses	3
Ferienzentren, Ferienhäuser und -wohnungen	6
Sonstiges Beherbergungsgewerbe	12	100,0	9,1	622	98,7	2,5	28,8	20,3
Vorsorge- u. Rehabilitationskliniken	4	100,0	0,0	738	100,0	0,0	86,4	76,0
Beherbergungsstätten zusammen	88	97,8	2,3	3 391	97,7	3,2	41,0	34,9
außerdem:								
Campingplätze

1) ganz oder teilweise geöffnet - 2) Anteil der geöffneten Betriebe an den Betrieben insgesamt - 3) Anteil der angebotenen Betten/Schlafgelegenheiten an den Betten/Schlafgelegenheiten insgesamt - 4) Anzahl der Campingplätze ohne Betriebe mit ausschließlich Dauercamping - 5) Anzahl der Stellplätze für Urlaubscamping (ohne Dauercamping)

Noch: 13. Geöffnete Beherbergungsstätten, angebotene Gästebetten und Kapazitätsauslastung nach Reisegebieten und Betriebsarten sowie Campingplätze

Reisegebiet ----- Betriebsart	Juli 2008						Jan. - Juli 2008	
	geöffnete Betriebe ¹⁾			angebotene Betten/Schlafgelegenheiten			durchschnittliche Auslastung der angebotenen Betten/Schlafgelegenheiten	
	insgesamt	Anteil ²⁾	Veränderung gegenüber dem Vorjahresmonat	insgesamt	Anteil ³⁾	Veränderung gegenüber dem Vorjahresmonat		
	Anzahl	%		Anzahl	%			
Thüringer Wald								
Hotels	194	98,0	3,0 -	14 670	97,2	3,3 -	40,1	34,6
Hotels garnis	17	100,0	5,6 -	467	96,7	7,5 -	26,8	18,8
Gasthöfe	221	98,7	4,7 -	4 414	97,4	4,7 -	23,2	19,3
Pensionen	98	100,0	0,0	2 030	97,1	1,5	28,6	22,3
Hotellerie	530	98,7	3,3 -	21 581	97,2	3,2 -	35,3	30,0
Jugendherbergen und Hütten	46	100,0	4,5	2 638	95,2	2,9 -	31,7	20,6
Erholungs-, Ferien-, Schulungsheime und Boardinghouses	41	100,0	10,8	2 570	98,1	11,6	42,6	29,2
Ferienzentren, Ferienhäuser und -wohnungen	75	96,2	1,4	2 486	88,1	7,2 -	29,2	20,4
Sonstiges Beherbergungsgewerbe	162	98,2	4,5	7 694	93,7	0,1 -	34,5	23,6
Vorsorge- u. Rehabilitationskliniken	16	100,0	0,0	3 013	99,6	0,1 -	90,8	81,8
Beherbergungsstätten zusammen	708	98,6	1,5 -	32 288	96,6	2,2 -	40,3	33,5
außerdem:								
Campingplätze	31⁴⁾	X	10,7	6 514⁵⁾	X	18,8 -	X	X
Städte Eisenach, Erfurt, Jena, Weimar								
Hotels	58	100,0	1,8	7 856	98,7	1,4	44,6	39,2
Hotels garnis	27	100,0	0,0	1 606	98,9	0,4 -	46,4	39,7
Gasthöfe	26	100,0	3,7 -	597	99,2	1,5 -	36,6	31,3
Pensionen	24	100,0	0,0	414	98,3	1,2 -	39,4	31,0
Hotellerie	135	100,0	0,0	10 473	98,8	0,9	44,2	38,5
Jugendherbergen und Hütten	8	100,0	0,0	902	100,0	0,4	55,2	46,6
Erholungs-, Ferien-, Schulungsheime und Boardinghouses	10	90,9	9,1 -	546	90,4	3,7 -	44,1	40,8
Ferienzentren, Ferienhäuser und -wohnungen	2
Sonstiges Beherbergungsgewerbe	20
Vorsorge- u. Rehabilitationskliniken	1
Beherbergungsstätten zusammen	156	99,4	0,0	12 010	98,5	0,8	45,0	39,2
außerdem:								
Campingplätze
Übriges Thüringen								
Hotels	85	98,8	0,0	4 740	95,5	3,7 -	38,8	34,0
Hotels garnis	9	100,0	0,0	318	98,5	0,0	18,3	15,6
Gasthöfe	92	98,9	1,1	1 704	98,3	1,2	21,3	17,4
Pensionen	41	100,0	8,9 -	804	96,3	11,3 -	32,9	24,6
Hotellerie	227	99,1	1,3 -	7 566	96,3	3,4 -	33,4	28,4
Jugendherbergen und Hütten	14	93,3	6,7 -	987	94,3	5,7 -	39,8	23,4
Erholungs-, Ferien-, Schulungsheime und Boardinghouses	21	100,0	10,5	1 786	99,6	6,6	58,5	38,7
Ferienzentren, Ferienhäuser und -wohnungen	25	100,0	8,7	1 035	97,2	6,8	55,5	27,1
Sonstiges Beherbergungsgewerbe	60	98,4	5,3	3 808	97,5	3,1	52,8	31,3
Vorsorge- u. Rehabilitationskliniken	15	100,0	0,0	2 437	100,0	0,0	81,4	81,6
Beherbergungsstätten zusammen	302	99,0	0,0	13 811	97,3	1,1 -	47,3	38,8
außerdem:								
Campingplätze	14⁴⁾	X	7,7	825⁵⁾	X	10,7	X	X

1) ganz oder teilweise geöffnet - 2) Anteil der geöffneten Betriebe an den Betrieben insgesamt - 3) Anteil der angebotenen Betten/Schlafgelegenheiten an den Betten/Schlafgelegenheiten insgesamt - 4) Anzahl der Campingplätze ohne Betriebe mit ausschließlich Dauercamping - 5) Anzahl der Stellplätze für Urlaubscamping (ohne Dauercamping)

14. Geöffnete Beherbergungsstätten, angebotene Gästebetten und Kapazitätsauslastung
nach Gemeindegruppen

Gemeindegruppe	Juli 2008						Jan. - Juli 2008	
	geöffnete Betriebe ¹⁾			angebotene Betten/Schlafgelegenheiten			durchschnittliche Auslastung der angebotenen Betten/ Schlafgelegenheiten	
	insgesamt	Anteil ²⁾	Veränderung gegenüber dem Vorjahres- monat	insgesamt	Anteil ³⁾	Veränderung gegenüber dem Vorjahres- monat		
	Anzahl	%		Anzahl	%			
Mineral-, Moor-, Sole- und Thermalbäder	81	100,0	3,8	5 756	99,1	1,7	68,0	62,5
Orte mit Kurbetrieb	13	100,0	0,0	1 261	100,0	0,9 -	67,8	64,9
Heilklimatische Kurorte	25	100,0	0,0	1 504	99,2	2,2	51,3	43,9
Kneippkurorte	15	93,8	6,2 -	1 067	98,4	1,5 -	56,1	51,3
Heilbäder zusammen	134	99,3	1,5	9 588	99,2	1,0	64,1	58,6
Luftkurorte	60	98,4	1,7	5 444	99,3	0,4 -	41,3	35,8
Erholungsorte	234	98,7	3,3 -	8 686	95,4	6,5 -	31,3	26,2
Sonstige Gemeinden	943	98,6	0,9 -	43 541	96,7	0,6 -	38,9	31,0
Gemeindegruppen insgesamt	1 371	98,7	1,0 -	67 259	97,1	1,1 -	41,7	34,8

1) ganz oder teilweise geöffnet - 2) Anteil der geöffneten Betriebe an den Betrieben insgesamt - 3) Anteil der angebotenen Betten/Schlafgelegenheiten an den Betten/Schlafgelegenheiten insgesamt

15. Geöffnete Beherbergungsstätten, angebotene Gästebetten und Kapazitätsauslastung nach Kreisen

Kreisfreie Stadt Landkreis Land	Juli 2008						Jan. - Juli 2008	
	geöffnete Betriebe ¹⁾			angebotene Betten/Schlafgelegenheiten			durchschnittliche Auslastung der angebotenen Betten/ Schlafgelegenheiten	
	insgesamt	Anteil ²⁾	Veränderung gegenüber dem Vorjahres- monat	insgesamt	Anteil ³⁾	Veränderung gegenüber dem Vorjahres- monat		
	Anzahl	%		Anzahl	%			
Stadt Erfurt	58	98,3	3,3 -	4 535	98,3	0,8 -	40,7	37,4
Stadt Gera	20	100,0	0,0	1 613	99,7	1,1	36,4	26,8
Stadt Jena	22	100,0	0,0	1 854	99,4	0,4	42,6	42,1
Stadt Suhl	22	100,0	4,8	1 624	99,5	1,0	48,4	40,5
Stadt Weimar	43	100,0	4,9	3 563	97,7	1,3	53,8	42,1
Stadt Eisenach	33	100,0	0,0	2 058	99,4	3,7	41,6	35,7
Eichsfeld	55	98,2	3,5 -	2 043	95,9	3,7 -	40,8	33,9
Nordhausen	38	100,0	2,6 -	1 980	97,4	3,8 -	29,6	24,0
Wartburgkreis	94	98,9	0,0	4 131	99,1	2,8	55,1	47,9
Unstrut-Hainich-Kreis	46	100,0	2,2	2 004	98,3	2,9	52,8	44,1
Kyffhäuserkreis	41	100,0	6,8 -	2 243	99,6	2,9 -	54,6	38,4
Schmalkalden-Meiningen	136	96,5	0,7 -	6 296	94,8	0,5 -	33,0	28,9
Gotha	111	99,1	3,7	6 422	98,8	4,2	43,6	35,9
Sömmerda	23	100,0	4,2 -	971	98,5	0,8 -	34,8	25,0
Hildburghausen	73	97,3	2,7 -	3 513	94,8	7,1 -	43,9	41,6
Ilm-Kreis	104	100,0	0,0	3 831	96,7	0,2	30,0	26,2
Weimarer Land	63	100,0	6,8	3 275	99,2	3,0	49,0	41,6
Sonneberg	49	98,0	9,3 -	1 495	96,0	11,9 -	35,3	29,5
Saalfeld-Rudolstadt	129	98,5	5,1 -	5 243	94,7	8,6 -	34,6	25,9
Saale-Holzland-Kreis	54	96,4	1,9	2 230	92,6	4,5 -	42,7	45,0
Saale-Orla-Kreis	78	100,0	1,3	3 124	97,5	0,8 -	45,5	30,6
Greiz	51	96,2	7,3 -	1 979	93,2	2,0 -	25,0	19,5
Altenburger Land	28	100,0	0,0	1 232	96,8	3,0 -	46,4	29,1
Thüringen	1 371	98,7	1,0 -	67 259	97,1	1,1 -	41,7	34,8

1) ganz oder teilweise geöffnet - 2) Anteil der geöffneten Betriebe an den Betrieben insgesamt - 3) Anteil der angebotenen Betten/Schlafgelegenheiten an den Betten/Schlafgelegenheiten insgesamt

16. Geöffnete Beherbergungsstätten, angebotene Gästebetten und Kapazitätsauslastung
nach Kreisen und ausgewählten Betriebsarten

Kreisfreie Stadt Landkreis ----- Betriebsart	Juli 2008						Jan. - Juli 2008	
	geöffnete Betriebe ¹⁾			angebotene Betten/Schlafgelegenheiten			durchschnittliche Auslastung der angebotenen Betten/ Schlafgelegenheiten	
	insgesamt	Anteil ²⁾	Veränderung gegenüber dem Vorjahres- monat	insgesamt	Anteil ³⁾	Veränderung gegenüber dem Vorjahres- monat		
	Anzahl	%		Anzahl	%			
Stadt Erfurt								
Hotellerie	50	100,0	2,0 -	3 950	99,4	0,3	40,7	37,4
darunter								
Hotels	23	100,0	0,0	3 082	99,7	0,8	43,8	39,8
Gasthöfe	11	100,0	8,3 -	210	99,1	4,1 -	24,2	24,2
Stadt Gera								
Hotellerie	19	100,0	0,0	1 560	99,7	1,1	36,7	27,0
darunter								
Hotels	8	100,0	0,0	1 180	99,8	0,0	31,4	25,2
Gasthöfe	5	100,0	0,0	100	97,1	2,9 -	35,5	24,2
Stadt Jena								
Hotellerie	20	100,0	0,0	1 646	99,3	0,5	44,5	43,6
darunter								
Hotels	7	100,0	0,0	1 170	100,0	1,3	44,1	44,4
Gasthöfe	7	100,0	0,0	219	98,6	0,0	44,7	37,8
Stadt Suhl								
Hotellerie	18	100,0	5,9	1 508	99,5	1,1	51,2	42,6
darunter								
Hotels	7	100,0	0,0	1 295	99,7	0,0	55,8	45,6
Gasthöfe	6	100,0	20,0	86	100,0	30,3	28,9	28,6
Stadt Weimar								
Hotellerie	35	100,0	2,9	2 995	97,3	0,1 -	51,0	38,8
darunter								
Hotels	13	100,0	8,3	2 133	96,3	0,2 -	48,7	36,7
Gasthöfe	3	100,0	0,0	68	100,0	0,0	32,8	32,4
Stadt Eisenach								
Hotellerie	30	100,0	0,0	1 882	99,4	4,0	40,8	35,6
darunter								
Hotels	15	100,0	0,0	1 471	99,4	5,2	40,9	37,2
Gasthöfe	5	100,0	0,0	100	100,0	0,0	47,4	31,0

1) ganz oder teilweise geöffnet - 2) Anteil der geöffneten Betriebe an den Betrieben insgesamt - 3) Anteil der angebotenen Betten/Schlafgelegenheiten an den Betten/Schlafgelegenheiten insgesamt

Noch: 16. Geöffnete Beherbergungsstätten, angebotene Gästebetten und Kapazitätsauslastung
nach Kreisen und ausgewählten Betriebsarten

Kreisfreie Stadt Landkreis ----- Betriebsart	Juli 2008						Jan. - Juli 2008	
	geöffnete Betriebe ¹⁾			angebotene Betten/Schlafgelegenheiten			durchschnittliche Auslastung der angebotenen Betten/ Schlafgelegenheiten	
	insgesamt	Anteil ²⁾	Veränderung gegenüber dem Vorjahres- monat	insgesamt	Anteil ³⁾	Veränderung gegenüber dem Vorjahres- monat		
	Anzahl	%		Anzahl	%			
Eichsfeld								
Hotellerie	41	100,0	2,4 -	1 220	97,3	2,2 -	23,3	20,1
darunter								
Hotels	14	100,0	0,0	753	97,5	0,7 -	28,1	25,3
Gasthöfe	22	100,0	0,0	399	99,5	1,0	15,8	12,3
Sonstiges Beherbergungsgewerbe	10	90,9	9,1 -	419	88,6	10,9 -	52,9	35,6
darunter								
Ferienzentren, Ferienhäuser und -wohnungen	5	100,0	0,0	60	92,3	3,2 -	22,7	14,0
Vorsorge- u. Rehabilitationskliniken	4	100,0	0,0	404	100,0	0,0	80,4	75,6
Nordhausen								
Hotellerie	28	100,0	3,4 -	1 389	98,9	2,9 -	26,1	23,4
darunter								
Hotels	18	100,0	5,3 -	1 165	98,7	3,4 -	25,4	22,7
Gasthöfe	5	100,0	0,0	70	100,0	0,0	25,2	19,8
Wartburgkreis								
Hotellerie	70	98,6	1,4 -	1 951	98,3	6,9	28,9	24,0
darunter								
Hotels	22	100,0	0,0	937	100,0	16,0	32,9	30,0
Gasthöfe	32	97,0	3,0 -	670	97,1	1,4	22,8	17,5
Sonstiges Beherbergungsgewerbe	17	100,0	6,3	516	99,2	2,8 -	25,3	16,0
darunter								
Ferienzentren, Ferienhäuser und -wohnungen	13	100,0	18,2	308	98,7	10,4	26,8	17,4
Vorsorge- u. Rehabilitationskliniken	7	100,0	0,0	1 664	100,0	0,0	94,9	83,3
Unstrut-Hainich-Kreis								
Hotellerie	34	100,0	0,0	1 046	97,1	1,0 -	32,4	28,1
darunter								
Hotels	16	100,0	0,0	709	98,2	0,6 -	33,3	30,2
Gasthöfe	12	100,0	0,0	242	95,7	1,2 -	32,1	23,1
Kyffhäuserkreis								
Hotellerie	25	100,0	10,7 -	768	99,0	8,8 -	28,9	24,6
darunter								
Hotels	7	100,0	22,2 -	367	99,5	15,2 -	33,1	29,9
Gasthöfe	11	100,0	0,0	239	100,0	0,0	18,5	15,4
Schmalkalden-Meiningen								
Hotellerie	108	96,4	1,8 -	4 580	94,6	1,6 -	34,3	30,0
darunter								
Hotels	34	91,9	2,9 -	3 162	93,9	1,2 -	39,4	34,3
Gasthöfe	48	98,0	2,0 -	912	98,0	1,4 -	22,5	20,0
Sonstiges Beherbergungsgewerbe	28	96,6	3,7	1 716	95,2	2,5	29,7	25,9
darunter								
Ferienzentren, Ferienhäuser und -wohnungen	11	91,7	8,3 -	744	90,3	3,5 -	19,9	22,8

1) ganz oder teilweise geöffnet - 2) Anteil der geöffneten Betriebe an den Betrieben insgesamt - 3) Anteil der angebotenen Betten/Schlafgelegenheiten an den Betten/Schlafgelegenheiten insgesamt

Noch: 16. Geöffnete Beherbergungsstätten, angebotene Gästebetten und Kapazitätsauslastung nach Kreisen und ausgewählten Betriebsarten

Kreisfreie Stadt Landkreis ----- Betriebsart	Juli 2008						Jan. - Juli 2008	
	geöffnete Betriebe ¹⁾			angebotene Betten/Schlafgelegenheiten			durchschnittliche Auslastung der angebotenen Betten/ Schlafgelegenheiten	
	insgesamt	Anteil ²⁾	Veränderung gegenüber dem Vorjahres- monat	insgesamt	Anteil ³⁾	Veränderung gegenüber dem Vorjahres- monat		
	Anzahl	%		Anzahl	%			
Gotha								
Hotellerie	86	98,9	1,2	4 809	99,0	0,4	41,2	34,4
darunter								
Hotels	37	97,4	2,8	3 855	99,3	1,0	44,5	37,4
Gasthöfe	24	100,0	4,0 -	479	99,4	1,6 -	25,4	20,7
Sömmerda								
Hotellerie	21	100,0	4,5 -	581	97,5	1,4 -	37,0	29,4
darunter								
Hotels	9	100,0	0,0	352	96,4	0,3 -	33,0	28,3
Gasthöfe	6	100,0	0,0	77	100,0	5,5	35,2	31,9
Hildburghausen								
Hotellerie	54	96,4	3,6 -	2 018	92,2	12,1 -	27,4	29,3
darunter								
Hotels	17	94,4	5,6 -	1 260	90,4	15,9 -	33,7	37,7
Gasthöfe	25	96,2	7,4 -	469	92,9	16,1 -	18,4	15,2
Sonstiges Beherbergungsgewerbe	15	100,0	0,0	667	98,5	3,1	31,9	21,6
darunter								
Ferienzentren, Ferienhäuser und -wohnungen	8	100,0	0,0	347	100,0	0,0	30,8	17,4
Vorsorge- u. Rehabilitationskliniken	4	100,0	0,0	828	98,7	1,3 -	93,9	87,5
Ilm-Kreis								
Hotellerie	79	100,0	3,7 -	2 917	99,1	1,3 -	28,9	28,1
darunter								
Hotels	30	100,0	3,4	1 898	99,1	2,3	29,5	30,9
Gasthöfe	33	100,0	8,3 -	678	99,1	10,1 -	24,0	21,9
Sonstiges Beherbergungsgewerbe	25	100,0	13,6	914	89,6	5,3	33,5	20,1
darunter								
Ferienzentren, Ferienhäuser und -wohnungen	14	100,0	7,7	355	89,0	1,7	21,0	14,3
Weimarer Land								
Hotellerie	45	100,0	2,3	1 819	98,6	2,0 -	35,8	33,0
darunter								
Hotels	16	100,0	14,3	1 179	98,7	1,7	41,7	40,6
Gasthöfe	13	100,0	8,3	220	99,1	6,8	18,5	14,8
Sonstiges Beherbergungsgewerbe	14	100,0	27,3	740	99,9	21,7	52,1	32,0
darunter								
Ferienzentren, Ferienhäuser und -wohnungen	9	100,0	28,6	367	99,7	31,5	53,5	26,3
Vorsorge- u. Rehabilitationskliniken	4	100,0	0,0	716	100,0	0,0	79,3	72,7
Sonneberg								
Hotellerie	36	97,3	10,0 -	888	96,8	14,3 -	31,1	25,1
darunter								
Hotels	11	100,0	15,4 -	380	97,4	20,8 -	37,3	30,4
Gasthöfe	17	94,4	5,6 -	350	94,9	4,9 -	24,2	21,0

1) ganz oder teilweise geöffnet -2) Anteil der geöffneten Betriebe an den Betrieben insgesamt -3) Anteil der angebotenen Betten/Schlafgelegenheiten an den Betten/Schlafgelegenheiten insgesamt

Noch: 16. Geöffnete Beherbergungsstätten, angebotene Gästebetten und Kapazitätsauslastung nach Kreisen und ausgewählten Betriebsarten

Kreisfreie Stadt Landkreis ----- Betriebsart	Juli 2008						Jan. - Juli 2008	
	geöffnete Betriebe ¹⁾			angebotene Betten/Schlafgelegenheiten			durchschnittliche Auslastung der angebotenen Betten/ Schlafgelegenheiten	
	insgesamt	Anteil ²⁾	Veränderung gegenüber dem Vorjahres- monat	insgesamt	Anteil ³⁾	Veränderung gegenüber dem Vorjahres- monat		
	Anzahl	%		Anzahl	%			
Saalfeld-Rudolstadt								
Hotellerie	97	100,0	5,8 -	3 221	97,6	6,8 -	30,3	21,6
darunter								
Hotels	42	100,0	8,7 -	1 973	97,2	11,2 -	31,7	22,9
Gasthöfe	40	100,0	7,0 -	840	97,6	4,2 -	23,1	17,0
Sonstiges Beherbergungsgewerbe	29	93,5	3,3 -	1 667	88,7	13,4 -	35,2	25,6
darunter								
Ferienzentren, Ferienhäuser und -wohnungen	10	83,3	9,1 -	195	55,1	43,0 -	36,2	19,2
Vorsorge- u. Rehabilitationskliniken	3	100,0	0,0	355	100,0	0,0	70,4	67,2
Saale-Holzland-Kreis								
Hotellerie	43	95,6	2,4	1 332	88,6	7,0 -	33,5	31,9
darunter								
Hotels	15	93,8	0,0	739	82,5	14,1 -	44,4	43,8
Gasthöfe	22	95,7	0,0	439	96,9	0,2	21,5	19,1
Sonstiges Beherbergungsgewerbe	8	100,0	0,0	366	98,4	1,6 -	33,1	17,9
Vorsorge- u. Rehabilitationskliniken	3	100,0	0,0	532	100,0	0,0	72,1	92,6
Saale-Orla-Kreis								
Hotellerie	54	100,0	1,8 -	1 720	98,1	1,1 -	37,8	28,2
darunter								
Hotels	18	100,0	5,9	1 025	98,7	2,1	47,6	35,7
Gasthöfe	28	100,0	3,4 -	522	97,0	5,1 -	23,1	16,6
Greiz								
Hotellerie	36	97,3	5,3 -	1 098	96,9	0,3	21,1	20,2
darunter								
Hotels	9	90,0	10,0 -	562	95,6	0,4 -	21,9	21,9
Gasthöfe	19	100,0	0,0	351	98,9	6,0	12,5	12,6
Sonstiges Beherbergungsgewerbe	15	93,8	11,8 -	881	88,9	4,8 -	30,0	18,4
darunter								
Ferienzentren, Ferienhäuser und -wohnungen	5	100,0	16,7 -	381	81,4	7,3 -	30,3	14,5
Altenburger Land								
Hotellerie	26	100,0	0,0	987	99,2	0,5 -	42,9	27,6
darunter								
Hotels	10	100,0	0,0	725	99,5	0,4 -	48,4	29,8
Gasthöfe	8	100,0	0,0	131	97,0	1,5 -	25,6	20,6

1) ganz oder teilweise geöffnet - 2) Anteil der geöffneten Betriebe an den Betrieben insgesamt - 3) Anteil der angebotenen Betten/Schlafgelegenheiten an den Betten/Schlafgelegenheiten insgesamt

17. Geöffnete Beherbergungsstätten der Hotellerie und
angebotene Gästezimmer nach Kreisen

Kreisfreie Stadt Landkreis Land	Juli 2008				
	geöffnete Betriebe ¹⁾			angebotene Gästezimmer am 31. Juli	
	insgesamt	Anteil ²⁾	Veränderung gegenüber dem Vorjahres- monat	insgesamt	Veränderung gegenüber dem Vorjahres- monat
	Anzahl	%		Anzahl	%
Stadt Erfurt	50	100,0	2,0 -	2 186	0,6 -
Stadt Gera	19	100,0	0,0	884	0,1 -
Stadt Jena	20	100,0	0,0	1 012	0,7
Stadt Suhl	18	100,0	5,9	734	1,2
Stadt Weimar	35	100,0	2,9	1 653	0,4
Stadt Eisenach	30	100,0	0,0	1 038	0,1
Eichsfeld	41	100,0	2,4 -	640	2,0 -
Nordhausen	28	100,0	3,4 -	672	1,9 -
Wartburgkreis	70	98,6	1,4 -	1 030	6,4
Unstrut-Hainich-Kreis	34	100,0	0,0	544	0,0
Kyffhäuserkreis	25	100,0	10,7 -	396	9,8 -
Schmalkalden-Meiningen	108	96,4	1,8 -	2 158	1,7 -
Gotha	86	98,9	1,2	2 548	0,2
Sömmerda	21	100,0	4,5 -	322	0,3 -
Hildburghausen	54	96,4	3,6 -	985	12,1 -
Ilm-Kreis	79	100,0	3,7 -	1 453	1,0 -
Weimarer Land	45	100,0	2,3	893	1,3 -
Sonneberg	36	97,3	10,0 -	430	15,7 -
Saalfeld-Rudolstadt	97	100,0	5,8 -	1 640	6,6 -
Saale-Holzland-Kreis	43	95,6	2,4	671	4,7 -
Saale-Orla-Kreis	54	100,0	1,8 -	837	0,1 -
Greiz	36	97,3	5,3 -	568	6,0 -
Altenburger Land	26	100,0	0,0	549	0,4
Thüringen	1 055	98,9	2,1 -	23 843	1,9 -

1) ganz oder teilweise geöffnet - 2) Anteil der geöffneten Betriebe an den Betrieben insgesamt

18. Geöffnete Beherbergungsstätten, angebotene Gästebetten und Kapazitätsauslastung nach ausgewählten Gemeinden

Landkreis Gemeinde	Juli 2008						Jan. - Juli 2008	
	geöffnete Betriebe ¹⁾			angebotene Betten/Schlafgelegenheiten			durchschnittliche Auslastung der angebotenen Betten/Schlafgelegenheiten	
	insgesamt	Anteil ²⁾	Veränderung gegenüber dem Vorjahresmonat	insgesamt	Anteil ³⁾	Veränderung gegenüber dem Vorjahresmonat		
	Anzahl	%		Anzahl	%			
Eichsfeld								
Dingelstädt, Stadt	3	100,0	0,0	57	100,0	1,8	16,6	14,9
Heilbad Heiligenstadt, Stadt	9	100,0	0,0	521	97,4	0,0	61,7	55,2
Küllstedt	3	100,0	0,0	55	100,0	0,0	11,6	6,9
Schimberg	6	85,7	14,3 -	112	68,7	29,6 -	15,1	12,9
Leinefelde-Worbis, Stadt	11	100,0	0,0	427	99,8	0,0	35,0	29,5
Nordhausen								
Bleicherode, Stadt	3	100,0	0,0	163	99,4	4,5	25,3	18,5
Ellrich, Stadt	5	100,0	0,0	203	100,0	0,0	27,5	28,4
Ilfeld	6	100,0	14,3 -	398	99,5	7,0 -	19,7	15,5
Neustadt/Harz	4	100,0	0,0	228	100,0	2,6 -	28,7	30,4
Nordhausen, Stadt	15	100,0	0,0	679	98,3	1,7 -	36,4	30,3
Wartburgkreis								
Bad Liebenstein, Stadt	13	100,0	7,1 -	1 318	99,2	0,6 -	79,9	69,7
Bad Salzungen, Stadt	10	100,0	11,1	853	99,9	13,1	67,4	55,7
Buttlar	3	100,0	50,0	47	100,0	74,1	17,2	11,6
Creuzburg, Stadt	3	100,0	0,0	59	100,0	0,0	35,4	18,2
Dermbach	3	100,0	0,0	54	100,0	0,0	28,8	22,8
Leimbach	3	100,0	0,0	52	100,0	0,0	7,2	6,2
Marksuhl	3	100,0	25,0 -	66	100,0	21,4 -	24,6	13,5
Mihla	3	100,0	0,0	80	100,0	0,0	19,1	15,8
Ruhla, Stadt	9	100,0	0,0	244	100,0	0,0	17,8	18,1
Treffurt, Stadt	3	100,0	0,0	45	100,0	0,0	26,7	26,4
Urnshausen	3	100,0	0,0	137	95,8	2,2	21,9	17,1
Weilar	3	100,0	0,0	70	95,9	0,0	9,2	7,5
Wutha-Farnroda	5	100,0	0,0	108	100,0	1,9	26,1	22,2
Gerstungen	3	100,0	0,0	57	100,0	0,0	10,2	6,5
Hörselberg-Hainich	6	100,0	0,0	183	100,0	0,0	41,6	32,3
Unstrut-Hainich-Kreis								
Bad Langensalza, Stadt	8	100,0	14,3	369	98,4	4,8	70,4	66,4
Mühlhausen/Thüringen, Stadt	18	100,0	5,9	838	97,6	4,5	40,1	34,6
Weinbergen	3	100,0	0,0	67	100,0	0,0	19,2	19,5
Kyffhäuserkreis								
Bad Frankenhausen/Kyffh., Stadt	11	100,0	8,3 -	696	99,7	7,6 -	64,9	56,7
Sondershausen, Stadt	14	100,0	0,0	1 052	99,4	0,2	58,7	31,1
Schmalkalden-Meiningen								
Breitungen/Werra	6	100,0	0,0	126	96,9	2,3 -	21,5	19,8
Brotterode, Kurort, Stadt	10	100,0	11,1	433	98,4	1,6	26,5	23,8
Floh-Seligenthal	12	100,0	7,7 -	282	99,3	1,7 -	42,2	25,7
Meiningen, Stadt	15	100,0	6,2 -	417	99,0	5,9 -	35,1	32,8
Oberhof, Stadt	29	96,7	3,3 -	3 030	99,1	0,1	38,0	35,0
Schmalkalden, Kurort, Stadt	8	88,9	0,0	291	69,1	1,4 -	29,1	24,6
Steinbach-Hallenberg, Kurort, Stadt	5	100,0	0,0	102	93,6	6,4 -	29,3	18,0
Trusetal	4	100,0	0,0	64	100,0	6,7	28,9	18,2
Zella-Mehlis, Stadt	9	90,0	0,0	268	72,2	0,7 -	27,2	26,2
Grabfeld	3	100,0	0,0	50	100,0	0,0	15,0	10,9
Gotha								
Friedrichroda, Stadt	24	100,0	14,3	2 298	99,0	6,1	51,3	38,7
Georgenthal/Thür. Wald	3	100,0	25,0 -	199	98,5	8,3 -	31,8	19,7
Gotha, Stadt	14	100,0	0,0	963	99,4	0,2	40,0	38,3
Luisenthal	4	100,0	0,0	261	99,2	0,0	35,3	34,4
Mühlberg	3	100,0	0,0	76	84,4	15,6 -	16,6	14,9
Ohrdruf, Stadt	4	100,0	100,0	123	100,0	215,4	20,2	24,0
Tabarz/Thür. Wald	15	93,8	6,2 -	1 067	98,4	1,5 -	56,1	51,3
Tambach-Dietharz/Thür. Wald, Stadt	9	100,0	0,0	393	100,0	0,0	23,9	16,6
Waltershausen, Stadt	6	100,0	0,0	147	100,0	0,0	37,6	21,8
Emsetal	6	100,0	20,0	154	100,0	8,5	38,1	26,9

1) ganz oder teilweise geöffnet - 2) Anteil der geöffneten Betriebe an den Betrieben insgesamt - 3) Anteil der angebotenen Betten/Schlafgelegenheiten an den Betten/Schlafgelegenheiten insgesamt

Noch: 18. Geöffnete Beherbergungsstätten, angebotene Gästebetten und Kapazitätsauslastung
nach ausgewählten Gemeinden

Landkreis Gemeinde	Juli 2008						Jan. - Juli 2008	
	geöffnete Betriebe ¹⁾			angebotene Betten/Schlafgelegenheiten			durchschnittliche Auslastung der angebotenen Betten/ Schlafgelegenheiten	
	insgesamt	Anteil ²⁾	Veränderung gegenüber dem Vorjahres- monat	insgesamt	Anteil ³⁾	Veränderung gegenüber dem Vorjahres- monat		
	Anzahl	%		Anzahl	%			
Sömmerda								
Kölleda, Stadt	3	100,0	0,0	81	96,4	2,4 -	39,2	29,0
Sömmerda, Stadt	4	100,0	0,0	105	100,0	4,0	40,1	36,9
Weißensee, Stadt	3	100,0	0,0	234	100,0	0,4	51,2	37,0
Hildburghausen								
Bad Colberg-Heldburg, Stadt	4	100,0	33,3	358	100,0	2,6	82,8	78,5
Eisfeld, Stadt	4	100,0	0,0	79	92,9	0,0	20,0	16,2
Hildburghausen, Stadt	5	100,0	25,0	144	100,0	8,3	28,7	22,4
Römhild, Stadt	4	100,0	0,0	282	95,6	3,8 -	63,1	56,5
Sachsenbrunn	6	100,0	0,0	124	100,0	0,0	37,2	27,8
Schleusingen, Stadt	4	100,0	0,0	95	97,9	2,1 -	35,0	27,0
St. Kilian	6	100,0	14,3 -	406	100,0	11,7 -	24,0	13,7
Themar, Stadt	3	100,0	0,0	56	100,0	0,0	25,3	18,3
Nahetal-Waldau	3	100,0	25,0 -	50	100,0	73,7 -	18,2	25,5
Masserberg	23	95,8	4,2 -	1 656	92,1	5,0 -	46,0	48,8
Ilm-Kreis								
Arnstadt, Stadt	11	100,0	10,0	487	98,4	9,4	27,3	23,8
Elgersburg	3	100,0	0,0	116	100,0	0,0	32,6	34,5
Frankenhain	3	100,0	0,0	117	100,0	0,0	37,4	23,8
Frauenwald	8	100,0	11,1 -	292	90,7	18,0 -	15,5	21,0
Gehlbach	5	100,0	0,0	182	97,8	3,2 -	12,3	24,6
Großbreitenbach, Stadt	5	100,0	0,0	120	96,8	3,2 -	27,6	19,2
Ilmenau, Stadt	15	100,0	0,0	955	93,4	5,5 -	36,3	30,8
Neustadt am Rennsteig	6	100,0	0,0	272	99,3	0,7 -	59,0	51,6
Schmiedefeld am Rennsteig	9	100,0	0,0	228	100,0	17,5	22,7	27,4
Stützerbach	4	100,0	0,0	59	100,0	0,0	8,1	12,1
Wachsenburggemeinde	3	100,0	0,0	58	100,0	0,0	27,0	14,8
Wipfratal	4	100,0	0,0	83	97,6	1,2 -	22,6	16,4
Ilmtal	6	100,0	0,0	171	95,5	14,8	44,4	26,5
Weimarer Land								
Apolda, Stadt	4	100,0	0,0	428	99,5	0,0	31,8	32,0
Bad Berka, Stadt	8	100,0	11,1 -	639	100,0	3,2 -	58,9	55,7
Bad Sulza, Stadt	13	100,0	8,3	888	99,9	3,4	71,5	61,7
Nohra	4	100,0	0,0	191	98,5	0,0	20,8	22,5
Sonneberg								
Lauscha, Stadt	6	100,0	14,3 -	121	100,0	29,2 -	27,9	20,7
Mengersgereuth-Hämmern	3	100,0	0,0	76	100,0	0,0	52,6	44,4
Neuhaus am Rennweg, Stadt	5	100,0	16,7 -	218	95,6	17,7 -	30,2	25,9
Schalkau, Stadt	5	100,0	0,0	160	97,0	3,0 -	33,6	27,1
Scheibe-Alsbach	3							
Siegmundsburg	3	100,0	0,0	87	100,0	0,0	10,0	16,7
Sonneberg, Stadt	9	90,0	18,2 -	323	91,8	19,2 -	32,2	26,0
Steinach, Stadt	6	100,0	0,0	145	100,0	0,0	24,3	18,0
Saalfeld-Rudolstadt								
Bad Blankenburg, Stadt	9	100,0	0,0	722	98,6	8,7 -	47,1	40,0
Cursdorf	6	100,0	14,3 -	167	97,7	4,0 -	21,0	13,0
Katzhütte	3	100,0	0,0	130	100,0	0,0	18,9	12,5
Königsee, Stadt	3	100,0	0,0	79	100,0	0,0	23,8	23,5
Lehesten, Stadt	3	100,0	25,0 -	54	100,0	14,3 -	19,1	11,7
Meura	4	100,0	0,0	91	100,0	0,0	37,1	12,4
Meuselbach-Schwarzühle	3	100,0	0,0	61	93,8	4,7 -	40,3	33,0
Rudolstadt, Stadt	10	100,0	0,0	432	98,0	0,9 -	42,7	33,1
Saalfeld/Saale, Stadt	14	100,0	12,5 -	804	97,2	10,6 -	33,5	25,5
Schwarzburg	7	87,5	0,0	423	92,8	0,9 -	21,6	19,5
Sitzendorf	7	100,0	0,0	302	99,3	7,9 -	41,0	32,5
Leutenberg, Stadt	6	100,0	0,0	187	100,0	0,0	28,2	17,4
Drognitz	3	100,0	0,0	127	98,4	0,8 -	16,8	9,3
Saalfelder Höhe	10	100,0	9,1 -	556	93,3	8,7 -	33,0	23,7
Uhlstädt-Kirchhasel	7	100,0	12,5 -	246	99,2	9,6 -	53,9	44,9
Unterwellenborn	6	100,0	0,0	165	95,4	4,1 -	46,7	25,4

1) ganz oder teilweise geöffnet - 2) Anteil der geöffneten Betriebe an den Betrieben insgesamt - 3) Anteil der angebotenen Betten/Schlafgelegenheiten an den Betten/Schlafgelegenheiten insgesamt

Noch: 18. Geöffnete Beherbergungsstätten, angebotene Gästebetten und Kapazitätsauslastung
nach ausgewählten Gemeinden

Landkreis Gemeinde	Juli 2008						Jan. - Juli 2008	
	geöffnete Betriebe ¹⁾			angebotene Betten/Schlafgelegenheiten			durchschnittliche Auslastung der angebotenen Betten/ Schlafgelegenheiten	
	insgesamt	Anteil ²⁾	Veränderung gegenüber dem Vorjahres- monat	insgesamt	Anteil ³⁾	Veränderung gegenüber dem Vorjahres- monat		
	Anzahl	%		Anzahl	%			
Saale-Holzland-Kreis								
Bad Klosterlausnitz	8	100,0	33,3	675	99,7	5,5	60,1	80,1
Eisenberg, Stadt	5	100,0	0,0	244	100,0	0,4	37,7	19,7
Hermisdorf, Stadt	3	100,0	0,0	64	100,0	0,0	33,5	26,9
Kahla, Stadt	3	75,0	25,0 -	59	83,1	16,9 -	19,7	15,8
Seitenroda	4	100,0	33,3	68	100,0	41,7	6,4	8,5
Stadtroda, Stadt	4	100,0	0,0	84	91,3	8,7 -	22,0	22,0
Trockenborn-Wolfersdorf	4	100,0	0,0	161	97,6	2,5	13,0	12,7
Saale-Orla-Kreis								
Breitenhain	3	100,0	0,0	79	100,0	0,0	5,9	3,1
Hirschberg, Stadt	3	100,0	0,0	79	100,0	0,0	42,7	28,2
Bad Lobenstein, Stadt	10	100,0	0,0	445	96,3	4,5 -	48,4	42,9
Neustadt an der Orla, Stadt	4	100,0	0,0	134	97,1	2,2 -	20,4	20,0
Plothen	3	100,0	0,0	203	100,0	0,0	43,6	24,8
Pößneck, Stadt	3	100,0	0,0	61	100,0	0,0	32,2	29,9
Schleiz, Stadt	4	100,0	0,0	70	100,0	2,9	28,4	23,0
Triptis, Stadt	5	100,0	0,0	144	98,6	0,7 -	30,2	24,7
Ziegenrück, Stadt	4	100,0	0,0	156	100,0	0,0	54,2	41,2
Krölpa	3	100,0	0,0	94	91,3	8,7 -	26,0	20,9
Tanna, Stadt	3	100,0	0,0	49	100,0	0,0	12,2	9,0
Wurzbach, Stadt	3	100,0	0,0	401	98,8	0,0	63,9	47,8
Remptendorf	4	100,0	33,3	147	100,0	10,5	70,1	44,5
Saalburg-Ebersdorf, Stadt	7	100,0	0,0	321	100,0	7,4	74,8	38,5
Greiz								
Berga/Elster, Stadt	6	100,0	0,0	306	83,6	0,0	19,9	10,4
Greiz, Stadt	10	90,9	16,7 -	273	91,6	10,5 -	23,4	17,5
Weida, Stadt	4	100,0	0,0	138	100,0	23,2	14,3	11,6
Zeulenroda-Triebes, Stadt	10	100,0	0,0	518	99,6	7,0	25,9	24,3
Altenburger Land								
Altenburg, Stadt	7	100,0	0,0	632	100,0	0,0	52,5	30,9
Meuselwitz, Stadt	4	100,0	0,0	61	96,8	3,2 -	12,1	14,1
Schmölln, Stadt	4	100,0	0,0	108	100,0	0,9	23,2	21,7

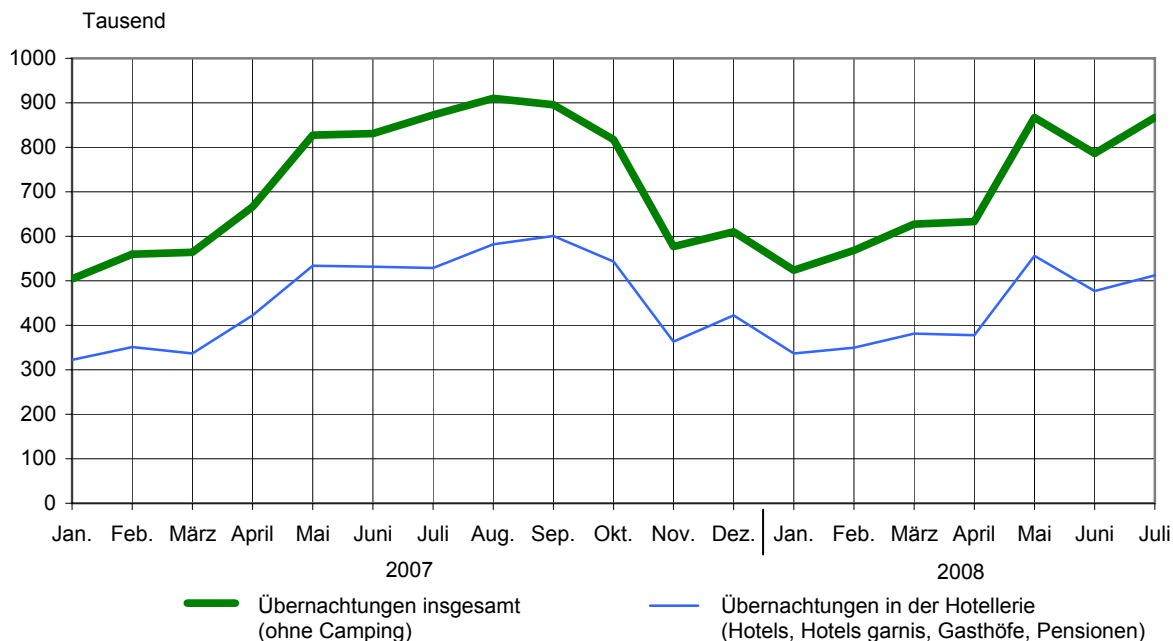
1) ganz oder teilweise geöffnet - 2) Anteil der geöffneten Betriebe an den Betrieben insgesamt - 3) Anteil der angebotenen Betten/Schlafgelegenheiten an den Betten/Schlafgelegenheiten insgesamt

**19. Geöffnete Beherbergungsstätten, angebotene Gästebetten und Kapazitätsauslastung
in Städten des Vereins Städtetourismus in Thüringen e.V.**

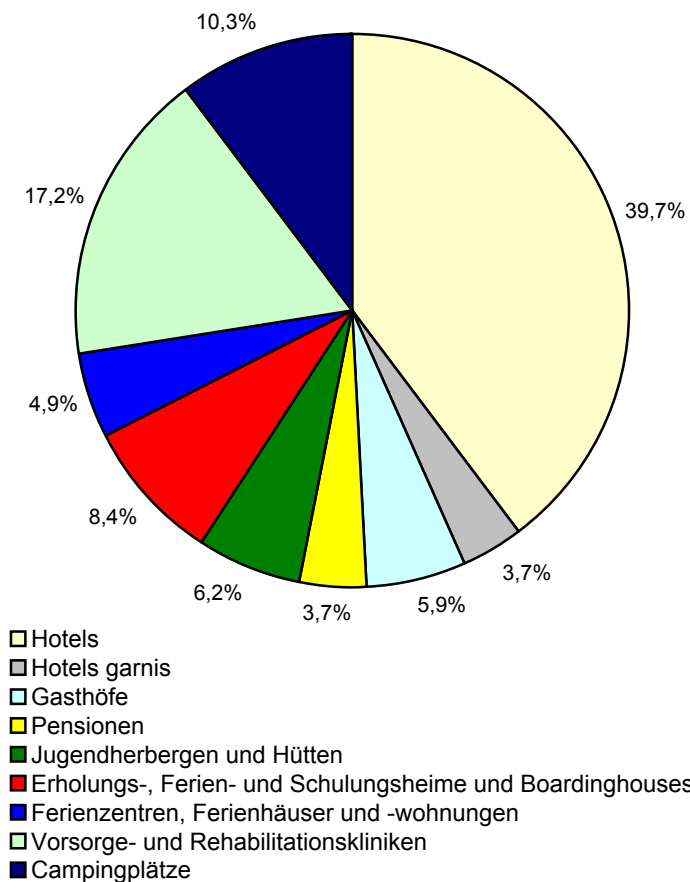
Ausgewählte Städte	Juli 2008						Jan. - Juli 2008	
	geöffnete Betriebe ¹⁾			angebotene Betten/Schlafgelegenheiten			durchschnittliche Auslastung der angebotenen Betten/ Schlafgelegenheiten	
	insgesamt	Anteil ²⁾	Veränderung gegenüber dem Vorjahres- monat	insgesamt	Anteil ³⁾	Veränderung gegenüber dem Vorjahres- monat		
	Anzahl	%		Anzahl	%			
Altenburg	7	100,0	0,0	632	100,0	0,0	52,5	30,9
Apolda	4	100,0	0,0	428	99,5	0,0	31,8	32,0
Arnstadt	11	100,0	10,0	487	98,4	9,4	27,3	23,8
Eisenach	33	100,0	0,0	2 058	99,4	3,7	41,6	35,7
Erfurt	58	98,3	3,3 -	4 535	98,3	0,8 -	40,7	37,4
Gera	20	100,0	0,0	1 613	99,7	1,1	36,4	26,8
Gotha	14	100,0	0,0	963	99,4	0,2	40,0	38,3
Greiz	10	90,9	16,7 -	273	91,6	10,5 -	23,4	17,5
Ilmenau	15	100,0	0,0	955	93,4	5,5 -	36,3	30,8
Jena	22	100,0	0,0	1 854	99,4	0,4	42,6	42,1
Meiningen	15	100,0	6,2 -	417	99,0	5,9 -	35,1	32,8
Mühlhausen	18	100,0	5,9	838	97,6	4,5	40,1	34,6
Nordhausen	15	100,0	0,0	679	98,3	1,7 -	36,4	30,3
Rudolstadt	10	100,0	0,0	432	98,0	0,9 -	42,7	33,1
Saalfeld	14	100,0	12,5 -	804	97,2	10,6 -	33,5	25,5
Schmalkalden	8	88,9	0,0	291	69,1	1,4 -	29,1	24,6
Sondershausen	14	100,0	0,0	1 052	99,4	0,2	58,7	31,1
Suhl	22	100,0	4,8	1 624	99,5	1,0	48,4	40,5
Weimar	43	100,0	4,9	3 563	97,7	1,3	53,8	42,1
Ausgewählte Städte zusammen	353	99,2	0,6 -	23 498	97,9	0,1 -	42,8	35,5

1) ganz oder teilweise geöffnet - 2) Anteil der geöffneten Betriebe an den Betrieben insgesamt - 3) Anteil der angebotenen Betten/Schlafgelegenheiten an den Betten/Schlafgelegenheiten insgesamt

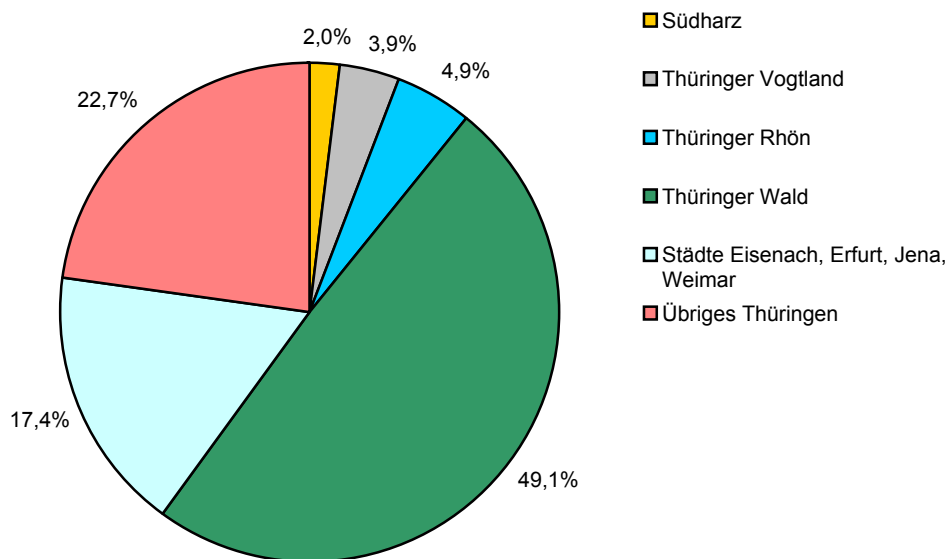
1. Übernachtungen in Beherbergungsstätten 2007 und 2008 nach Monaten (ohne Camping)



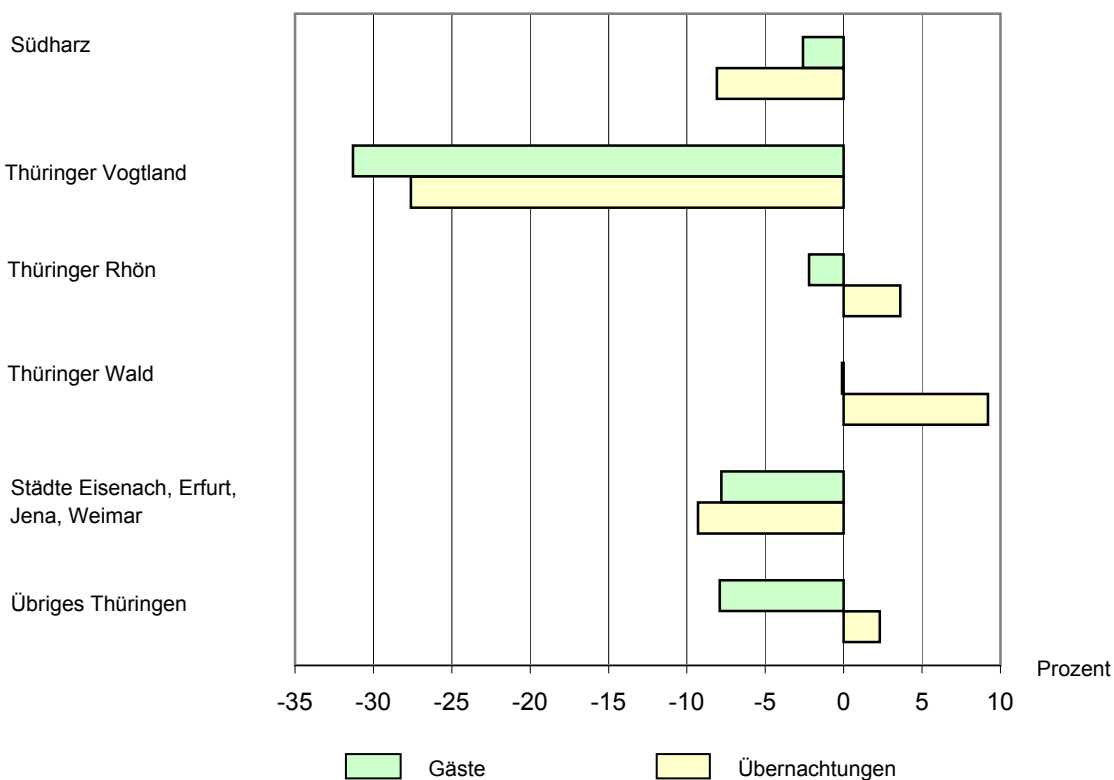
2. Übernachtungen in Beherbergungsstätten und auf Campingplätzen im Juli 2008 nach Betriebsarten



3. Übernachtungen in Beherbergungsstätten und auf Campingplätzen im Juli 2008 nach Reisegebieten



4. Veränderung der Anzahl der Gäste und Übernachtungen im Juli 2008 gegenüber Juli 2007 nach Reisegebieten (einschl. Camping)



Reisegebiete in Thüringen

