

ZAHLEN • DATEN • FAKTEN

www.statistik.thueringen.de

Statistischer Bericht

G IV - m 8 / 08

**Gäste und Übernachtungen
in Thüringen
August 2008**

Bestell - Nr. 07 401

Thüringer Landesamt für Statistik



Zeichenerklärung

- 0 weniger als die Hälfte von 1 in der letzten besetzten Stelle, jedoch mehr als nichts
- nichts vorhanden (genau Null)
- . Zahlenwert unbekannt oder geheim zu halten
- ... Angabe fällt später an
- / Zahlenwert nicht sicher genug
- x Tabellenfach gesperrt, weil Aussage nicht sinnvoll
- () Aussagewert eingeschränkt
- r berichtigte Zahl
- p vorläufige Zahl

Anmerkung: Abweichungen in den Summen erklären sich aus dem Runden von Einzelwerten.

Herausgeber:
Thüringer Landesamt für Statistik
Europaplatz 3, 99091 Erfurt
Postfach 90 01 63, 99104 Erfurt

Telefon: 0361 37-84642/84647
Telefax: 0361 37-84699
Internet: www.statistik.thueringen.de
E-Mail: auskunft@statistik.thueringen.de

Auskunft erteilt:
Referat: Handel, Gastgewerbe, Beherbergung,
Dienstleistungen, Unternehmen
Telefon: 0361 37-84445

Herausgegeben im November 2008

Heft-Nr.: 287 / 08
Preis: 7,50 EUR

© Thüringer Landesamt für Statistik, Erfurt, 2008

Für nichtgewerbliche Zwecke sind Vervielfältigung und unentgeltliche Verbreitung, auch auszugsweise, mit Quellenangabe gestattet. Die Verbreitung, auch auszugsweise, über elektronische Systeme/Datenträger bedarf der vorherigen Zustimmung. Alle übrigen Rechte bleiben vorbehalten.

Inhaltsverzeichnis

| | Seite |
|--|-------|
| Vorbemerkungen | 3 |
| Tabellen | |
| 1. Geöffnete Beherbergungsstätten, angebotene Gästebetten, Kapazitätsauslastung, Ankünfte, Übernachtungen und durchschnittliche Aufenthaltsdauer nach Monaten der Jahre 2006 bis 2008 (ohne Camping) | 6 |
| 2. Ankünfte, Übernachtungen und Aufenthaltsdauer der Gäste in Beherbergungsbetrieben (einschl. Camping) nach Betriebsarten und zusammengefassten Gästegruppen | 7 |
| 3. Ankünfte, Übernachtungen und Aufenthaltsdauer der Gäste in Beherbergungsstätten nach Herkunftsländern (ohne Camping) | 8 |
| 4. Ankünfte, Übernachtungen und Aufenthaltsdauer der Gäste auf Campingplätzen nach Herkunftsländern | 9 |
| 5. Ankünfte, Übernachtungen und Aufenthaltsdauer der Gäste in Beherbergungsbetrieben (einschl. Camping) nach Reisegebieten, Betriebsarten und zusammengefassten Gästegruppen | 10 |
| 6. Ankünfte, Übernachtungen und Aufenthaltsdauer der Gäste in Beherbergungsstätten nach Gemeindegruppen und zusammengefassten Gästegruppen (ohne Camping) | 16 |
| 7. Ankünfte, Übernachtungen und Aufenthaltsdauer der Gäste in Beherbergungsstätten nach Kreisen und zusammengefassten Gästegruppen (ohne Camping) | 17 |
| 8. Ankünfte, Übernachtungen und Aufenthaltsdauer der Gäste in Beherbergungsstätten nach Kreisen, ausgewählten Betriebsarten und zusammengefassten Gästegruppen (ohne Camping) | 19 |
| 9. Ankünfte, Übernachtungen und Aufenthaltsdauer der Gäste in Beherbergungsstätten nach ausgewählten Gemeinden und zusammengefassten Gästegruppen (ohne Camping) | 28 |
| 10. Ankünfte, Übernachtungen und Aufenthaltsdauer der Gäste in Beherbergungsstätten in Städten des Vereins Städtetourismus in Thüringen e.V. (ohne Camping) | 38 |
| 11. Beherbergungsstätten, Gästebetten und Kapazitätsauslastung nach Betriebsarten sowie Campingplätze | 40 |
| 12. Geöffnete Beherbergungsstätten, angebotene Gästebetten und Kapazitätsauslastung nach Reisegebieten und Betriebsarten sowie Campingplätze | 41 |
| 13. Geöffnete Beherbergungsstätten, angebotene Gästebetten und Kapazitätsauslastung nach Gemeindegruppen | 43 |
| 14. Geöffnete Beherbergungsstätten, angebotene Gästebetten und Kapazitätsauslastung nach Kreisen | 44 |
| 15. Geöffnete Beherbergungsstätten, angebotene Gästebetten und Kapazitätsauslastung nach Kreisen und ausgewählten Betriebsarten | 45 |
| 16. Geöffnete Beherbergungsstätten, angebotene Gästebetten und Kapazitätsauslastung nach ausgewählten Gemeinden | 49 |
| 17. Geöffnete Beherbergungsstätten, angebotene Gästebetten und Kapazitätsauslastung in Städten des Vereins Städtetourismus in Thüringen e.V. | 52 |

Grafiken

1. Übernachtungen in Beherbergungsstätten 2007 und 2008 nach Monaten (ohne Camping) 53
2. Übernachtungen in Beherbergungsstätten und auf Campingplätzen im August 2008 nach Betriebsarten 53
3. Übernachtungen in Beherbergungsstätten und auf Campingplätzen im August 2008 nach Reisegebieten 54
4. Veränderung der Anzahl der Gäste und Übernachtungen im August 2008 gegenüber August 2007 nach Reisegebieten (einschl. Camping) 54

Karte

- Reisegebiete in Thüringen 55

Vorbemerkungen

Rechtsgrundlage

Rechtsgrundlage für die Erhebung ist das Gesetz zur Neuordnung der Statistik über die Beherbergung im Reiseverkehr (Beherbergungsstatistikgesetz - BeherbStatG) vom 22. Mai 2002 (BGBl. I S. 1642), zuletzt geändert durch Artikel 8 des Gesetzes vom 17. März 2008 (BGBl. I S. 399), in Verbindung mit dem Gesetz über die Statistik für Bundeszwecke (Bundesstatistikgesetz - BStatG) vom 22. Januar 1987 (BGBl. I S. 462, 565), zuletzt geändert durch Artikel 3 des Gesetzes vom 7. September 2007 (BGBl. I S. 2246).

Erhebungsmerkmale

Erhebungsmerkmale der monatlichen Statistik sind Ankünfte und Übernachtungen von Gästen im Reiseverkehr; bei Gästen mit Wohnsitz außerhalb der Bundesrepublik Deutschland wird auch das Herkunftsland erfragt. Außerdem werden die Anzahl der im Berichtsmontat angebotenen Gästebetten sowie die Anzahl der Stellplätze auf Campingplätzen erhoben. Bei Hotels, Hotels garnis, Gasthöfen und Pensionen wird jeweils zum 31. Juli eines Jahres die Anzahl der Gästezimmer erfasst.

Betriebskreis

Auskunftspflichtig sind alle Inhaber bzw. Leiter von Beherbergungsstätten mit neun und mehr Gästebetten, unabhängig davon, ob die Beherbergung Hauptzweck (z.B. Hotels, Pensionen) oder nur Nebenzweck des Betriebes (z.B. bei Heilstätten, Sanatorien) ist.

Hinweise

Alle Angaben für das Jahr 2008 beziehen sich auf den aktuellen Gebietsstand.

Für die Berechnung der Entwicklung gegenüber dem Vorjahr werden bei Änderungen zum Gebietsstand die Angaben des Vorjahres auf den aktuellen Gebietsstand umgerechnet.

Sind in einer Betriebsart bzw. einem Kreis oder einer Gemeinde weniger als drei geöffnete Beherbergungseinrichtungen/Campingplätze vorhanden oder meldet bei mehr als zwei geöffneten Betrieben nur einer Gäste- und Übernachtungszahlen (übrige Betriebe haben keine Gäste und Übernachtungen), so sind entsprechend den Bestimmungen der statistischen Geheimhaltung die Angaben zu diesen Betrieben nicht auszuweisen, jedoch in den Summen zu berücksichtigen. Die Veröffentlichung der Anzahl dieser Betriebe ist zulässig, wenn keine weiteren Daten bekannt gemacht werden. Ferner ist sicherzustellen, dass geheim zu haltende Angaben nicht durch Differenzbildung errechnet werden können.

In den Tabellen 2 und 5 werden die Angaben für Ankünfte, Übernachtungen und durchschnittliche Aufenthaltsdauer in Beherbergungsbetrieben insgesamt - einschließlich Camping (ohne Dauercamping) - ausgewiesen.

Definitionen und Begriffserläuterungen

Erhebungs- und Darstellungsmerkmale

Beherbergung im Reiseverkehr: Unterbringung von Personen, die sich nicht länger als ein Jahr ohne Unterbrechung an einem anderen Ort als ihrem gewöhnlichen Wohnsitz aufhalten. Der vorübergehende Ortswechsel kann durch Urlaub und Freizeit aber auch durch die Wahrnehmung privater und geschäftlicher Kontakte, den Besuch von Tagungen und Fortbildungsveranstaltungen, Maßnahmen zur Wiederherstellung der Gesundheit oder sonstige Gründe veranlasst sein.

Beherbergungsstätten: Betriebe, die nach Einrichtung und Zweckbestimmung dazu dienen, mehr als acht Gäste (im Reiseverkehr) gleichzeitig zu beherbergen. Hierzu zählen auch Unterkunftsstätten, die die Gästebeherbergung nicht gewerblich und/oder nur als Nebenzweck betreiben.

Gästezimmer: Als Gästezimmer gilt eine Einheit, die aus einem Raum oder einer Gruppe von Räumen besteht, die eine unteilbare Mieteinheit in einem Beherbergungsbetrieb bilden. Bei den Gästezimmern kann es sich um Einzel-, Doppel- oder Mehrbettzimmer handeln, je nachdem, ob sie zur dauerhaften Beherbergung von einer, zwei oder mehr Personen eingerichtet sind. Die Zahl der Gästezimmer wird einmal im Jahr zum Stichtag 31. Juli erhoben. Gezählt werden die an diesem Stichtag tatsächlich zur Beherbergung von Gästen zur Verfügung stehenden Gästezimmer. Zimmer, die von Mitarbeitern des Betriebes genutzt werden, zählen nicht als Gästezimmer. Ein Appartement ist eine spezielle Art von Gästezimmer. Es besteht aus einem oder mehreren Räumen mit Küche, separatem Bad und/oder Toilette.

Betten und sonstige Schlafgelegenheiten: Der **Bestand** stellt ab auf die Normalbelegung, ohne Berücksichtigung behelfsmäßiger Schlafgelegenheiten, die bei Überbelegung zusätzlich zur Verfügung stehen (z.B. Schlafcouchen, Liegen, Kinderbetten). Das **Angebot** besagt, wie viele davon am letzten Öffnungstag im Berichtsmonat tatsächlich für die Übernachtung von Gästen zur Verfügung standen.

Durchschnittliche Auslastung von Betten und sonstigen Schlafgelegenheiten (%): Rechnerisch ermittelte Werte

$$\text{Auslastung aller Betten} = \frac{\text{Übernachtungen}}{\text{mögliche Bettentage}} \times 100$$

$$\text{Auslastung der angebotenen Betten} = \frac{\text{Übernachtungen}}{\text{angebotene Bettentage}} \times 100$$

Ankünfte: Anzahl von Gästen in einer Beherbergungsstätte, die im Berichtszeitraum ankamen und zum vorübergehenden Aufenthalt ein Gästebett belegten.

Übernachtungen: Anzahl der Übernachtungen von Gästen, die im Berichtszeitraum ankamen oder aus dem vorherigen Berichtszeitraum noch anwesend waren.

Durchschnittliche Aufenthaltsdauer: Rechnerisch ermittelter Wert - Quotient - aus der Anzahl der Übernachtungen und der Anzahl der Ankünfte im Berichtszeitraum.

Herkunftsländer: Für die Erfassung ist grundsätzlich der ständige Wohnsitz oder gewöhnliche Aufenthaltsort der Gäste maßgebend, nicht dagegen deren Staatsangehörigkeit (Nationalität).

Gliederungsmerkmale

Reisegebiete: Gliederung nach nichtadministrativen Raumeinheiten, die sich im Wesentlichen an naturräumliche Gegebenheiten anlehnen.

Gemeindegruppen: Zusammenfassung von Gemeinden/Teilen von Gemeinden nach Arten der aufgrund landesrechtlicher Vorschriften verliehenen staatlichen Anerkennung bzw. vorläufigen Anerkennung (z.B. als Mineral- und Moorbad, Luftkurort, Erholungsort). Gemeinden/Teile von Gemeinden ohne diese Anerkennung sind in der Gruppe "Sonstige Gemeinden" enthalten.

Die Zuordnung erfolgt durch das Thüringer Ministerium für Wirtschaft, Technologie und Arbeit und wird jährlich abgestimmt.

Betriebsarten: Gruppierungen der Beherbergungsstätten auf der Grundlage der Systematik der Wirtschaftszweige:

Hotels: Beherbergungsstätten, die jedermann zugänglich sind und in denen ein Restaurant - auch für Passanten - vorhanden ist sowie in der Regel weitere Einrichtungen oder Räume für unterschiedliche Zwecke (Konferenzen, Seminare, Sport, Freizeit, Erholung) zur Verfügung stehen.

Hotels garnis: Beherbergungsstätten, die jedermann zugänglich sind und in denen höchstens Frühstück abgegeben wird.

Gasthöfe: Beherbergungsstätten, die jedermann zugänglich sind und in denen außer dem Gastraum in der Regel keine weiteren Aufenthaltsräume zur Verfügung stehen. Bei Gasthöfen übersteigt der Umsatz aus Bewirtung deutlich den aus Beherbergung.

Pensionen: Beherbergungsstätten, die jedermann zugänglich sind und in denen Speisen und Getränke nur an Hausgäste abgegeben werden.

Hotellerie: Dazu zählen Hotels, Hotels garnis, Gasthöfe und Pensionen.

Jugendherbergen und Hütten: Beherbergungsstätten mit in der Regel einfacher Ausstattung, vorzugsweise für Jugendliche oder Angehörige der sie tragenden Organisation (z.B. Wanderverein), in denen Speisen und Getränke in der Regel nur an Hausgäste abgegeben werden.

Erholungs-, Ferien- und Schulungsheime: Beherbergungsstätten, die nur bestimmten Personenkreisen - z.B. Mitgliedern eines Vereins oder einer Organisation, Beschäftigten eines Unternehmens, Kindern, Müttern, Betreuten sozialer Einrichtungen - zugänglich sind und in denen Speisen und Getränke nur an Hausgäste abgegeben werden.

Boardinghouses: Beherbergungsstätten, die jedermann zugänglich sind und neben Kurzeintaufhalten insbesondere für längere Aufenthalte im urbanen Umfeld konzipiert sind. Die Ausstattung orientiert sich an privaten Wohnungen, eine Kochgelegenheit muss gegeben sein. Die Leistung wird durch einen hotelähnlichen Service ergänzt (Reinigung, Serviceoffice).

Ferienzentren: Beherbergungsstätten, die jedermann zugänglich sind und nach Einrichtung und Zweckbestimmung dazu dienen, wahlweise unterschiedliche Wohn- und Aufenthaltsmöglichkeiten sowie gleichzeitig Freizeiteinrichtungen in Verbindung mit Einkaufsmöglichkeiten und persönlichen Dienstleistungen zum vorübergehenden Aufenthalt anzubieten. Als Mindestausstattung gilt das Vorhandensein von Hotelunterkunft und anderen Wohngelegenheiten (auch mit Kochgelegenheit), einer Gaststätte, von Einkaufsmöglichkeiten zur Deckung des täglichen Bedarfs und des Freizeitbedarfs sowie von Einrichtungen für persönliche Dienstleistungen, z. B. Massageeinrichtungen, Solarium, Sauna, Friseur, und zur aktiven Freizeitgestaltung, z. B. Schwimmbad, Tennis-, Tischtennis-, Kleingolf-, Trimm-Dich-Anlagen.

Ferienhäuser, -wohnungen: Beherbergungsstätten, die jedermann zugänglich sind und in denen Speisen und Getränke nicht abgegeben werden, aber Kochgelegenheit vorhanden ist.

Sonstiges Beherbergungsgewerbe: Dazu zählen Jugendherbergen und Hütten, Erholungs-, Ferien- und Schulungsheime, Boardinghouses, Ferienzentren, Ferienhäuser und -wohnungen.

Vorsorge- und Rehabilitationskliniken: Beherbergungsstätten unter ärztlicher Leitung ausschließlich oder überwiegend für Kurgäste. Als Kurgäste gelten Personen, die sich am Ort aufgrund ärztlicher Verordnung vorübergehend aufhalten mit dem Ziel der Erhaltung oder Wiederherstellung ihrer Gesundheit oder ihrer Berufs- oder Arbeitsfähigkeit und die die allgemein angebotenen Kureinrichtungen außerhalb der Beherbergungsstätte in Anspruch nehmen. Hierzu zählen auch Kinderheilstätten, Sanatorien, Kur- und ähnliche Krankenhäuser (Fachabteilungen anderer Krankenhäuser). Im Unterschied zur Krankenhausstatistik werden Vorsorge- und Rehabilitationskliniken in der Beherbergungsstatistik nur dann erfasst, wenn die dort untergebrachten Personen überwiegend in der Lage sind, während des vorübergehenden Aufenthaltes den Anstaltsbereich zu verlassen und die gemeindlichen Fremdenverkehrseinrichtungen in Anspruch zu nehmen.

Campingplätze: Abgegrenzte Gelände, die jedermann zum vorübergehenden Aufstellen von mitgebrachten Wohnwagen, Wohnmobilen oder Zelten zugänglich sind. Die Unterscheidung zwischen Urlaubs- oder Dauercamping knüpft an die vertraglich vereinbarte Dauer der Campingplatzbenutzung an. Im Urlaubscamping wird der Stellplatz i.d.R. für die Dauer von Tagen oder Wochen gemietet, im Dauercamping dagegen zumeist auf Monats- oder Jahresbasis.

1. Geöffnete Beherbergungsstätten, angebotene Gästebetten, Kapazitätsauslastung, Ankünfte, Übernachtungen und durchschnittliche Aufenthaltsdauer nach Monaten der Jahre 2006 bis 2008 (ohne Camping)

| Jahr Monat | Geöffnete Betriebe insgesamt ¹⁾ | Angebotene Betten/ Schlaf- gelegenheiten insgesamt | Durchschnittl. Auslastung der angebotenen Betten/Schlaf- gelegenheiten | Ankünfte | | Übernachtungen | | Durchschnitt- liche Aufent- haltsdauer der Gäste insgesamt |
|---------------|--|--|--|-----------|-----------------------|----------------|-----------------------|--|
| | | | | insgesamt | darunter Ausländer | insgesamt | darunter Ausländer | |
| | | | | Anzahl | | Anzahl | | |
| 2006 | | | | | | | | |
| Januar | 1 338 | 64 812 | 26,5 | 176 879 | 7 621 | 523 690 | 17 097 | 3,0 |
| Februar | 1 355 | 64 934 | 32,5 | 191 152 | 8 691 | 589 602 | 19 527 | 3,1 |
| März | 1 346 | 64 590 | 27,0 | 199 524 | 10 834 | 539 519 | 24 268 | 2,7 |
| April | 1 374 | 66 195 | 32,7 | 225 116 | 13 927 | 645 885 | 31 502 | 2,9 |
| Mai | 1 387 | 67 554 | 38,1 | 300 734 | 19 633 | 798 382 | 47 842 | 2,7 |
| Juni | 1 391 | 67 943 | 39,0 | 295 223 | 22 724 | 794 859 | 60 646 | 2,7 |
| Juli | 1 390 | 68 057 | 37,9 | 265 754 | 24 849 | 797 375 | 64 969 | 3,0 |
| August | 1 388 | 68 113 | 40,1 | 262 469 | 25 653 | 843 346 | 73 672 | 3,2 |
| September | 1 392 | 67 572 | 42,2 | 324 288 | 22 113 | 855 178 | 56 194 | 2,6 |
| Oktober | 1 380 | 67 067 | 38,3 r | 281 910 r | 18 365 r | 790 782 r | 48 384 | 2,8 |
| November | 1 311 | 64 187 | 27,4 | 199 530 | 9 885 | 520 434 | 26 510 | 2,6 |
| Dezember | 1 345 | 64 849 | 30,4 | 220 948 | 9 326 | 603 469 | 25 645 | 2,7 |
| 2007 | | | | | | | | |
| Januar | 1 312 | 64 424 | 25,5 | 172 935 | 8 153 | 504 169 | 20 872 | 2,9 |
| Februar | 1 322 | 64 561 | 31,1 | 182 420 | 9 825 | 560 499 | 24 178 | 3,1 |
| März | 1 322 | 64 632 | 28,3 | 210 812 | 12 080 | 564 428 | 28 021 | 2,7 |
| April | 1 368 | 66 419 | 33,5 | 241 172 | 15 621 | 666 223 | 32 828 | 2,8 |
| Mai | 1 384 | 67 571 | 39,5 | 314 742 | 20 187 | 826 794 | 45 538 | 2,6 |
| Juni | 1 387 | 67 845 | 40,8 | 322 052 | 22 059 | 830 862 | 47 442 | 2,6 |
| Juli | 1 385 | 68 041 | 41,5 | 311 808 | 29 401 | 873 058 | 74 535 | 2,8 |
| August | 1 382 | 67 887 | 43,5 | 305 541 | 25 968 | 909 541 | 62 371 | 3,0 |
| September | 1 385 | 67 854 | 44,1 | 334 086 | 24 575 | 895 625 | 60 223 | 2,7 |
| Oktober | 1 376 | 67 058 | 39,4 | 295 534 | 18 135 | 817 321 | 43 445 | 2,8 |
| November | 1 315 | 64 818 | 29,9 | 226 171 | 11 198 | 577 095 | 26 460 | 2,6 |
| Dezember | 1 339 | 65 116 | 30,6 | 216 172 | 10 604 | 609 518 | 26 037 | 2,8 |
| 2008 | | | | | | | | |
| Januar | 1 317 | 64 478 | 26,5 | 183 110 | 10 366 | 524 128 | 21 835 | 2,9 |
| Februar | 1 321 | 64 585 | 30,4 | 194 944 | 9 500 | 568 209 | 21 951 | 2,9 |
| März | 1 342 | 65 242 | 31,1 | 212 411 | 11 919 | 627 157 | 26 251 | 3,0 |
| April | 1 355 | 65 694 | 32,2 | 239 435 | 17 227 | 633 447 | 38 828 | 2,6 |
| Mai | 1 377 | 67 146 | 41,7 | 328 858 | 21 113 | 866 807 | 45 175 | 2,6 |
| Juni | 1 376 | 67 225 | 39,0 | 302 969 | 23 691 | 786 089 | 50 828 | 2,6 |
| Juli | 1 371 | 67 259 | 41,7 | 286 241 | 27 752 | 866 938 | 65 521 | 3,0 |
| August | 1 375 | 67 557 | 41,8 | 290 175 | 27 724 | 872 720 | 63 832 | 3,0 |

1) ganz oder teilweise geöffnet

2. Ankünfte, Übernachtungen und Aufenthaltsdauer der Gäste in Beherbergungsbetrieben
(einschl. Camping) nach Betriebsarten und zusammengefassten Gästegruppen

| Betriebsart ----- Ständiger Wohnsitz der Gäste | August 2008 | | | | | Januar - August 2008 | | | | |
|--|----------------|--|------------------|--|------------------------------------|----------------------|---|------------------|---|------------------------------------|
| | Ankünfte | | Übernachtungen | | durchschnittliche Aufenthaltsdauer | Ankünfte | | Übernachtungen | | durchschnittliche Aufenthaltsdauer |
| | insgesamt | Veränderung gegenüber dem Vorjahresmonat | insgesamt | Veränderung gegenüber dem Vorjahresmonat | | insgesamt | Veränderung gegenüber dem Vorjahreszeitraum | insgesamt | Veränderung gegenüber dem Vorjahreszeitraum | |
| | Anzahl | % | Anzahl | % | Tage | Anzahl | % | Anzahl | % | Tage |
| Hotels | | | | | | | | | | |
| Bundesrepublik Deutschland | 156 835 | 7,5 - | 365 482 | 6,7 - | 2,3 | 1 128 078 | 1,7 - | 2 458 679 | 1,1 - | 2,2 |
| anderer Wohnsitz | 20 119 | 1,1 | 43 866 | 6,2 - | 2,2 | 106 329 | 0,1 | 227 831 | 4,6 - | 2,1 |
| Zusammen | 176 954 | 6,6 - | 409 348 | 6,7 - | 2,3 | 1 234 407 | 1,6 - | 2 686 510 | 1,4 - | 2,2 |
| Hotels garnis | | | | | | | | | | |
| Bundesrepublik Deutschland | 15 642 | 15,1 - | 29 638 | 13,1 - | 1,9 | 109 911 | 5,9 - | 204 946 | 4,6 - | 1,9 |
| anderer Wohnsitz | 4 153 | 40,2 | 5 921 | 20,9 | 1,4 | 20 083 | 21,5 | 29 816 | 2,3 | 1,5 |
| Zusammen | 19 795 | 7,4 - | 35 559 | 8,8 - | 1,8 | 129 994 | 2,5 - | 234 762 | 3,8 - | 1,8 |
| Gasthöfe | | | | | | | | | | |
| Bundesrepublik Deutschland | 27 599 | 3,2 - | 57 371 | 4,2 - | 2,1 | 178 118 | 4,3 - | 364 326 | 4,6 - | 2,0 |
| anderer Wohnsitz | 1 272 | 5,5 | 2 589 | 16,3 | 2,0 | 7 866 | 6,3 | 16 063 | 6,5 - | 2,0 |
| Zusammen | 28 871 | 2,8 - | 59 960 | 3,5 - | 2,1 | 185 984 | 3,9 - | 380 389 | 4,7 - | 2,0 |
| Pensionen | | | | | | | | | | |
| Bundesrepublik Deutschland | 13 690 | 7,2 - | 35 937 | 9,0 - | 2,6 | 88 151 | 3,4 - | 220 875 | 3,1 - | 2,5 |
| anderer Wohnsitz | 474 | 29,1 - | 1 659 | 41,7 - | 3,5 | 3 263 | 2,5 - | 11 295 | 12,7 - | 3,5 |
| Zusammen | 14 164 | 8,2 - | 37 596 | 11,2 - | 2,7 | 91 414 | 3,4 - | 232 170 | 3,7 - | 2,5 |
| Hotellerie | | | | | | | | | | |
| Bundesrepublik Deutschland | 213 766 | 7,6 - | 488 428 | 7,0 - | 2,3 | 1 504 258 | 2,4 - | 3 248 826 | 1,9 - | 2,2 |
| anderer Wohnsitz | 26 018 | 5,1 | 54 035 | 4,8 - | 2,1 | 137 541 | 3,0 | 285 005 | 4,4 - | 2,1 |
| Zusammen | 239 784 | 6,3 - | 542 463 | 6,8 - | 2,3 | 1 641 799 | 2,0 - | 3 533 831 | 2,1 - | 2,2 |
| Jugendherbergen und Hütten | | | | | | | | | | |
| Bundesrepublik Deutschland | 14 908 | 1,9 - | 47 367 | 0,5 | 3,2 | 119 173 | 2,6 - | 293 808 | 2,7 - | 2,5 |
| anderer Wohnsitz | 802 | 8,7 | 2 588 | 60,1 | 3,2 | 7 144 | 10,3 | 22 053 | 30,0 | 3,1 |
| Zusammen | 15 710 | 1,4 - | 49 955 | 2,5 | 3,2 | 126 317 | 2,0 - | 315 861 | 1,0 - | 2,5 |
| Campingplätze | | | | | | | | | | |
| Bundesrepublik Deutschland | 126 896 | 30,3 | 336 061 | 14,9 | 2,6 | 183 620 | 21,7 | 497 983 | 13,4 | 2,7 |
| anderer Wohnsitz | 3 954 | 6,9 - | 11 228 | 0,1 | 2,8 | 12 842 | 4,6 - | 35 467 | 7,2 | 2,8 |
| Zusammen | 130 850 | 28,7 | 347 289 | 14,4 | 2,7 | 196 462 | 19,5 | 533 450 | 13,0 | 2,7 |
| Erholungs-, Ferien-, Schulungsheime und Boardinghouses | | | | | | | | | | |
| Bundesrepublik Deutschland | 15 684 | 10,8 | 61 852 | 0,1 - | 3,9 | 148 820 | 5,6 | 420 949 | 7,3 | 2,8 |
| anderer Wohnsitz | 421 | 128,8 | 4 552 | 114,5 | 10,8 | 2 415 | 41,9 | 16 345 | 50,0 | 6,8 |
| Zusammen | 16 105 | 12,3 | 66 404 | 3,7 | 4,1 | 151 235 | 6,1 | 437 294 | 8,4 | 2,9 |
| Ferienzentren, Ferienhäuser und -wohnungen | | | | | | | | | | |
| Bundesrepublik Deutschland | 11 317 | 1,3 | 45 490 | 7,6 - | 4,0 | 61 826 | 5,1 | 208 985 | 1,9 - | 3,4 |
| anderer Wohnsitz | 483 | 60,5 | 2 651 | 40,7 | 5,5 | 2 161 | 33,9 | 10 580 | 9,1 | 4,9 |
| Zusammen | 11 800 | 2,8 | 48 141 | 5,9 - | 4,1 | 63 987 | 5,9 | 219 565 | 1,4 - | 3,4 |
| Sonstiges Beherbergungsgewerbe (einschl. Camping) | | | | | | | | | | |
| Bundesrepublik Deutschland | 168 805 | 22,4 | 490 770 | 8,9 | 2,9 | 513 439 | 8,5 | 1 421 725 | 5,6 | 2,8 |
| anderer Wohnsitz | 5 660 | 3,5 | 21 019 | 24,9 | 3,7 | 24 562 | 5,6 | 84 445 | 19,5 | 3,4 |
| Zusammen | 174 465 | 21,6 | 511 789 | 9,5 | 2,9 | 538 001 | 8,4 | 1 506 170 | 6,3 | 2,8 |
| Vorsorge- u. Rehabilitationskliniken | | | | | | | | | | |
| Bundesrepublik Deutschland | 6 776 | 13,0 - | 165 751 | 1,3 | 24,5 | 54 774 | 1,2 | 1 238 706 | 4,9 | 22,6 |
| anderer Wohnsitz | - | - | 6 | 64,7 - | X | 31 | 14,8 | 238 | 12,8 | 7,7 |
| Zusammen | 6 776 | 13,0 - | 165 757 | 1,3 | 24,5 | 54 805 | 1,2 | 1 238 944 | 4,9 | 22,6 |
| Beherbergungsbetriebe insgesamt (einschl. Camping) | | | | | | | | | | |
| Bundesrepublik Deutschland | 389 347 | 3,3 | 1 144 949 | 0,5 | 2,9 | 2 072 471 | 0,2 | 5 909 257 | 1,2 | 2,9 |
| anderer Wohnsitz | 31 678 | 4,8 | 75 060 | 2,0 | 2,4 | 162 134 | 3,4 | 369 688 | 0,2 | 2,3 |
| Insgesamt | 421 025 | 3,4 | 1 220 009 | 0,6 | 2,9 | 2 234 605 | 0,4 | 6 278 945 | 1,1 | 2,8 |
| nachrichtlich: Beherbergungsstätten insgesamt (ohne Camping) | | | | | | | | | | |
| Bundesrepublik Deutschland | 262 451 | 6,1 - | 808 888 | 4,5 - | 3,1 | 1 888 851 | 1,5 - | 5 411 274 | 0,2 | 2,9 |
| anderer Wohnsitz | 27 724 | 6,8 | 63 832 | 2,3 | 2,3 | 149 292 | 4,2 | 334 221 | 0,5 - | 2,2 |
| Insgesamt | 290 175 | 5,0 - | 872 720 | 4,0 - | 3,0 | 2 038 143 | 1,1 - | 5 745 495 | 0,2 | 2,8 |

3. Ankünfte, Übernachtungen und Aufenthaltsdauer der Gäste in Beherbergungsstätten nach Herkunftsländern (ohne Camping)

| Herkunftsland (ständiger Wohnsitz) | August 2008 | | | | | | Januar - August 2008 | | | | | |
|---------------------------------------|----------------|---|----------------|---|----------------------|------------------------------------|----------------------|---|------------------|---|----------------------|------------------------------------|
| | Ankünfte | | Übernachtungen | | | durchschnittliche Aufenthaltsdauer | Ankünfte | | Übernachtungen | | | durchschnittliche Aufenthaltsdauer |
| | insgesamt | Veränderung gegenüber d. Vorjahresmonat | insgesamt | Veränderung gegenüber d. Vorjahresmonat | Anteil ¹⁾ | | insgesamt | Veränderung gegenüber d. Vorjahresmonat | insgesamt | Veränderung gegenüber d. Vorjahresmonat | Anteil ¹⁾ | |
| | Anzahl | % | Anzahl | % | % | Tage | Anzahl | % | Anzahl | % | % | Tage |
| Bundesrepublik Deutschland | 262 451 | 6,1 - | 808 888 | 4,5 - | 92,7 | 3,1 | 1 888 851 | 1,5 - | 5 411 274 | 0,2 | 94,2 | 2,9 |
| Ausland | | | | | | | | | | | | |
| Europa | | | | | | | | | | | | |
| Belgien | 1 105 | 8,3 | 2 591 | 20,9 - | 4,1 | 2,3 | 6 579 | 9,6 | 15 722 | 2,1 | 4,7 | 2,4 |
| Bulgarien | 41 | X | 129 | X | 0,2 | 3,1 | 398 | X | 798 | X | 0,2 | 2,0 |
| Dänemark | 1 648 | 8,5 - | 2 449 | 23,4 - | 3,8 | 1,5 | 7 436 | 2,8 - | 12 990 | 2,1 - | 3,9 | 1,7 |
| Estland | 61 | 134,6 | 70 | 40,0 | 0,1 | 1,1 | 363 | 23,9 | 531 | 5,2 - | 0,2 | 1,5 |
| Finnland | 140 | 34,6 | 340 | 25,4 - | 0,5 | 2,4 | 1 223 | 1,3 | 2 882 | 27,4 - | 0,9 | 2,4 |
| Frankreich | 1 774 | 10,2 | 3 550 | 27,9 | 5,6 | 2,0 | 9 034 | 15,5 | 19 208 | 22,6 | 5,7 | 2,1 |
| Griechenland | 83 | 7,8 | 194 | 19,0 | 0,3 | 2,3 | 441 | 30,1 | 1 040 | 53,4 | 0,3 | 2,4 |
| Vereinigtes Königreich | 1 283 | 8,0 | 3 572 | 21,6 | 5,6 | 2,8 | 6 454 | 1,9 - | 15 469 | 12,2 | 4,6 | 2,4 |
| Irland, Republik | 75 | 9,6 - | 166 | 18,6 - | 0,3 | 2,2 | 543 | 33,1 | 1 123 | 14,1 | 0,3 | 2,1 |
| Island | 18 | 157,1 | 22 | 15,8 | 0,0 | 1,2 | 93 | 42,6 - | 184 | 14,2 - | 0,1 | 2,0 |
| Italien | 1 470 | 7,7 - | 3 039 | 2,8 | 4,8 | 2,1 | 5 721 | 3,1 | 12 366 | 3,8 | 3,7 | 2,2 |
| Lettland | 67 | 46,0 - | 75 | 63,6 - | 0,1 | 1,1 | 378 | 1,6 | 599 | 13,6 - | 0,2 | 1,6 |
| Litauen | 83 | 66,0 | 184 | 26,9 | 0,3 | 2,2 | 488 | 15,9 | 1 406 | 38,4 | 0,4 | 2,9 |
| Luxemburg | 216 | 42,1 | 391 | 41,7 | 0,6 | 1,8 | 884 | 2,9 - | 1 693 | 8,0 - | 0,5 | 1,9 |
| Malta | 4 | 20,0 - | 6 | 33,3 - | 0,0 | 1,5 | 25 | 19,0 | 54 | 17,4 | 0,0 | 2,2 |
| Niederlande | 6 369 | 17,7 | 17 737 | 4,0 - | 27,8 | 2,8 | 25 607 | 6,8 | 68 590 | 5,5 - | 20,5 | 2,7 |
| Norwegen | 198 | 2,9 - | 333 | 11,4 | 0,5 | 1,7 | 1 489 | 10,0 | 3 130 | 37,8 | 0,9 | 2,1 |
| Österreich | 1 495 | 4,5 | 3 142 | 15,9 | 4,9 | 2,1 | 9 245 | 1,8 - | 18 993 | 2,0 - | 5,7 | 2,1 |
| Polen | 849 | 15,7 | 2 835 | 44,9 | 4,4 | 3,3 | 6 189 | 2,8 | 15 307 | 2,8 - | 4,6 | 2,5 |
| Portugal | 87 | 38,1 | 182 | 23,8 | 0,3 | 2,1 | 467 | 16,5 - | 1 354 | 27,9 | 0,4 | 2,9 |
| Rumänien | 173 | X | 792 | X | 1,2 | 4,6 | 695 | X | 1 910 | X | 0,6 | 2,7 |
| Russland | 679 | 32,2 - | 1 654 | 16,8 - | 2,6 | 2,4 | 7 320 | 31,2 | 13 167 | 14,0 | 3,9 | 1,8 |
| Schweden | 724 | 22,7 | 959 | 11,4 - | 1,5 | 1,3 | 5 015 | 1,4 | 7 207 | 9,6 - | 2,2 | 1,4 |
| Schweiz | 2 234 | 13,1 | 4 204 | 15,7 | 6,6 | 1,9 | 11 346 | 5,1 | 22 743 | 0,4 - | 6,8 | 2,0 |
| Slowakische Republik | 46 | 14,8 - | 274 | 3,4 | 0,4 | 6,0 | 553 | 19,2 - | 2 772 | 14,0 - | 0,8 | 5,0 |
| Slowenien | 115 | 228,6 | 173 | 260,4 | 0,3 | 1,5 | 596 | 162,6 | 1 416 | 199,4 | 0,4 | 2,4 |
| Spanien | 863 | 2,2 - | 1 449 | 3,5 - | 2,3 | 1,7 | 2 943 | 5,6 - | 6 191 | 11,7 - | 1,9 | 2,1 |
| Tschechische Republik | 292 | 1,0 - | 968 | 43,4 | 1,5 | 3,3 | 3 072 | 21,7 | 6 575 | 8,2 | 2,0 | 2,1 |
| Türkei | 69 | 72,5 | 516 | X | 0,8 | 7,5 | 429 | 9,7 | 1 422 | 6,9 | 0,4 | 3,3 |
| Ukraine | 811 | X | 968 | 131,6 | 1,5 | 1,2 | 1 560 | 129,4 | 3 330 | 90,1 | 1,0 | 2,1 |
| Ungarn | 388 | 22,8 | 1 114 | 86,6 | 1,7 | 2,9 | 1 894 | 18,3 | 6 629 | 48,7 | 2,0 | 3,5 |
| Zypern | 1 | X | 2 | X | 0,0 | 2,0 | 5 | 75,0 - | 6 | 92,6 - | 0,0 | 1,2 |
| sonstige europäische Länder | 253 | X | 692 | X | 1,1 | 2,7 | 1 938 | X | 5 056 | X | 1,5 | 2,6 |
| Zusammen | 23 714 | 10,7 | 54 772 | 5,0 | 85,8 | 2,3 | 120 423 | 7,0 | 271 863 | 0,4 | 81,3 | 2,3 |
| Afrika | | | | | | | | | | | | |
| Republik Südafrika | 6 | 60,0 - | 21 | 58,0 - | 0,0 | 3,5 | 138 | 11,0 - | 342 | 28,5 - | 0,1 | 2,5 |
| sonstige afrikanische Länder | 63 | 14,5 | 376 | 268,6 | 0,6 | 6,0 | 416 | 18,9 | 1 299 | 5,9 - | 0,4 | 3,1 |
| Zusammen | 69 | 1,4 - | 397 | 161,2 | 0,6 | 5,8 | 554 | 9,7 | 1 641 | 11,7 - | 0,5 | 3,0 |
| Asien | | | | | | | | | | | | |
| Arabische Golfstaaten | 24 | 242,9 | 44 | 300,0 | 0,1 | 1,8 | 180 | 1,1 - | 709 | 27,7 | 0,2 | 3,9 |
| China Volksrep. und Hongkong | 72 | 75,9 - | 203 | 69,4 - | 0,3 | 2,8 | 799 | 28,1 - | 2 147 | 24,9 - | 0,6 | 2,7 |
| Indien | 22 | 100,0 | 96 | 166,7 | 0,2 | 4,4 | 240 | 31,1 | 969 | 90,7 | 0,3 | 4,0 |
| Israel | 66 | 64,5 - | 100 | 64,3 - | 0,2 | 1,5 | 401 | 29,2 - | 890 | 22,0 - | 0,3 | 2,2 |
| Japan | 579 | 11,6 - | 1 045 | 37,1 - | 1,6 | 1,8 | 2 510 | 20,0 - | 5 590 | 17,9 - | 1,7 | 2,2 |
| Südkorea | 26 | 87,8 - | 88 | 72,2 - | 0,1 | 3,4 | 690 | 37,7 | 1 163 | 39,1 | 0,3 | 1,7 |
| Taiwan | 45 | 64,3 - | 92 | 40,6 - | 0,1 | 2,0 | 303 | 58,3 - | 696 | 47,3 - | 0,2 | 2,3 |
| sonstige asiatische Länder | 104 | 29,7 - | 464 | 27,7 - | 0,7 | 4,5 | 1 048 | 25,7 - | 3 350 | 6,5 - | 1,0 | 3,2 |
| Zusammen | 938 | 43,0 - | 2 132 | 43,4 - | 3,3 | 2,3 | 6 171 | 21,1 - | 15 514 | 11,9 - | 4,6 | 2,5 |
| Amerika | | | | | | | | | | | | |
| Kanada | 135 | 36,4 | 340 | 64,3 | 0,5 | 2,5 | 973 | 14,6 | 2 416 | 8,9 | 0,7 | 2,5 |
| USA | 901 | 2,9 | 2 037 | 7,7 - | 3,2 | 2,3 | 7 332 | 5,8 - | 16 098 | 5,3 - | 4,8 | 2,2 |
| Mittelamerika und Karibik | 19 | 26,9 - | 43 | 28,3 - | 0,1 | 2,3 | 206 | 0,5 | 552 | 2,0 - | 0,2 | 2,7 |
| Brasilien | 109 | 75,8 | 216 | 35,8 | 0,3 | 2,0 | 503 | 11,8 | 1 063 | 3,9 - | 0,3 | 2,1 |
| sonstige südamerik. Länder | 37 | 7,5 - | 61 | 65,7 - | 0,1 | 1,6 | 367 | 4,9 - | 841 | 2,8 - | 0,3 | 2,3 |
| Zusammen | 1 201 | 8,9 | 2 697 | 4,1 - | 4,2 | 2,2 | 9 381 | 3,0 - | 20 970 | 3,6 - | 6,3 | 2,2 |
| Australien und Ozeanien | | | | | | | | | | | | |
| Australien | 103 | 28,5 - | 246 | 23,6 - | 0,4 | 2,4 | 883 | 17,3 | 1 784 | 11,8 | 0,5 | 2,0 |
| Neuseeland und Ozeanien | 19 | 17,4 - | 108 | 200,0 | 0,2 | 5,7 | 114 | 9,5 - | 326 | 34,7 | 0,1 | 2,9 |
| Zusammen | 122 | 26,9 - | 354 | 1,1 - | 0,6 | 2,9 | 997 | 13,4 | 2 110 | 14,8 | 0,6 | 2,1 |
| Ohne Angabe | 1 680 | 7,0 | 3 480 | 11,8 | 5,5 | 2,1 | 11 766 | 1,1 - | 22 123 | 0,9 | 6,6 | 1,9 |
| Ausland zusammen | 27 724 | 6,8 | 63 832 | 2,3 | 7,3 | 2,3 | 149 292 | 4,2 | 334 221 | 0,5 - | 5,8 | 2,2 |
| Insgesamt | 290 175 | 5,0 - | 872 720 | 4,0 - | 100,0 | 3,0 | 2 038 143 | 1,1 - | 5 745 495 | 0,2 | 100,0 | 2,8 |

1) Die "Anteile" beziehen sich in den Zeilen "Bundesrepublik Deutschland" und "Ausland zusammen" auf die Zeile "Insgesamt", bei den Herkunftsländern jeweils auf die Zeile "Ausland zusammen".

4. Ankünfte, Übernachtungen und Aufenthaltsdauer der Gäste auf Campingplätzen nach Herkunftsländern

| Herkunftsland (ständiger Wohnsitz) | August 2008 | | | | | | Januar - August 2008 | | | | | |
|---------------------------------------|----------------|---|----------------|---|----------------------|------------------------------------|----------------------|--|----------------|--|----------------------|------------------------------------|
| | Ankünfte | | Übernachtungen | | | durchschnittliche Aufenthaltsdauer | Ankünfte | | Übernachtungen | | | durchschnittliche Aufenthaltsdauer |
| | insgesamt | Veränderung gegenüber d. Vorjahresmonat | insgesamt | Veränderung gegenüber d. Vorjahresmonat | Anteil ¹⁾ | | insgesamt | Veränderung gegenüber d. Vorjahreszeitraum | insgesamt | Veränderung gegenüber d. Vorjahreszeitraum | Anteil ¹⁾ | |
| | Anzahl | % | Anzahl | % | % | Tage | Anzahl | % | Anzahl | % | % | Tage |
| Bundesrepublik Deutschland | 126 896 | 30,3 | 336 061 | 14,9 | 96,8 | 2,6 | 183 620 | 21,7 | 497 983 | 13,4 | 93,4 | 2,7 |
| Ausland | | | | | | | | | | | | |
| Europa | | | | | | | | | | | | |
| Belgien | 115 | 30,7 | 370 | 77,9 | 3,3 | 3,2 | 369 | 18,7 - | 963 | 10,7 - | 2,7 | 2,6 |
| Bulgarien | 4 | X | 4 | X | 0,0 | 1,0 | 4 | X | 4 | X | 0,0 | 1,0 |
| Dänemark | 150 | 11,1 | 242 | 15,2 | 2,2 | 1,6 | 839 | 30,1 | 1 266 | 21,3 | 3,6 | 1,5 |
| Estland | 13 | 45,8 - | 13 | 82,4 - | 0,1 | 1,0 | 36 | 52,6 - | 38 | 72,7 - | 0,1 | 1,1 |
| Finnland | 10 | 33,3 - | 22 | 29,4 | 0,2 | 2,2 | 152 | 1,3 | 200 | 22,0 | 0,6 | 1,3 |
| Frankreich | 203 | 5,1 - | 320 | 11,6 - | 2,9 | 1,6 | 446 | 21,2 - | 743 | 22,9 - | 2,1 | 1,7 |
| Griechenland | 5 | X | 10 | X | 0,1 | 2,0 | 5 | X | 10 | X | 0,0 | 2,0 |
| Vereinigtes Königreich | 149 | 1,4 | 425 | 55,1 | 3,8 | 2,9 | 511 | 14,6 | 1 261 | 33,9 | 3,6 | 2,5 |
| Irland, Republik | 27 | 170,0 | 94 | 261,5 | 0,8 | 3,5 | 61 | 96,8 | 281 | 89,9 | 0,8 | 4,6 |
| Island | 5 | 25,0 | 6 | 50,0 | 0,1 | 1,2 | 5 | 75,0 - | 6 | 70,0 - | 0,0 | 1,2 |
| Italien | 207 | 0,5 | 324 | 12,4 - | 2,9 | 1,6 | 279 | 26,2 - | 426 | 29,8 - | 1,2 | 1,5 |
| Lettland | 13 | X | 13 | X | 0,1 | 1,0 | 13 | 116,7 | 13 | 116,7 | 0,0 | 1,0 |
| Litauen | 11 | 42,1 - | 11 | 95,0 - | 0,1 | 1,0 | 37 | 11,9 - | 47 | 80,5 - | 0,1 | 1,3 |
| Luxemburg | 6 | X | 18 | X | 0,2 | 3,0 | 9 | 50,0 | 36 | X | 0,1 | 4,0 |
| Malta | - | - | - | - | - | - | 2 | X | 2 | X | 0,0 | 1,0 |
| Niederlande | 2 448 | 7,7 - | 8 381 | 22,1 | 74,6 | 3,4 | 8 136 | 5,2 - | 26 518 | 16,7 | 74,8 | 3,3 |
| Norwegen | 16 | 166,7 | 21 | 250,0 | 0,2 | 1,3 | 90 | 28,6 | 112 | 27,3 | 0,3 | 1,2 |
| Österreich | 117 | 24,0 - | 159 | 39,5 - | 1,4 | 1,4 | 361 | 29,5 - | 632 | 38,0 - | 1,8 | 1,8 |
| Polen | 41 | 43,1 - | 50 | 87,8 - | 0,4 | 1,2 | 109 | 22,7 - | 177 | 66,3 - | 0,5 | 1,6 |
| Portugal | 6 | 200,0 | 6 | 200,0 | 0,1 | 1,0 | 12 | 300,0 | 12 | 300,0 | 0,0 | 1,0 |
| Rumänien | 2 | X | 2 | X | 0,0 | 1,0 | 12 | X | 18 | X | 0,1 | 1,5 |
| Russland | 29 | 45,0 | 43 | 72,8 - | 0,4 | 1,5 | 37 | 15,9 - | 53 | 78,8 - | 0,1 | 1,4 |
| Schweden | 46 | 23,3 - | 66 | 8,3 - | 0,6 | 1,4 | 284 | 7,8 - | 350 | 7,7 - | 1,0 | 1,2 |
| Schweiz | 119 | 11,9 - | 186 | 41,7 - | 1,7 | 1,6 | 544 | 9,9 | 1 083 | 9,5 | 3,1 | 2,0 |
| Slowakische Republik | - | - | - | - | - | - | 4 | 63,6 - | 12 | 50,0 - | 0,0 | 3,0 |
| Slowenien | 5 | X | 5 | X | 0,0 | 1,0 | 13 | 62,5 | 29 | 107,1 | 0,1 | 2,2 |
| Spanien | 101 | 34,7 | 193 | 24,5 | 1,7 | 1,9 | 144 | 28,6 | 282 | 35,6 | 0,8 | 2,0 |
| Tschechische Republik | 35 | 32,7 - | 77 | 89,2 - | 0,7 | 2,2 | 64 | 11,1 - | 132 | 82,2 - | 0,4 | 2,1 |
| Ukraine | - | - | - | - | - | - | 2 | 86,7 - | 2 | 99,0 - | 0,0 | 1,0 |
| Ungarn | - | - | - | - | - | - | 26 | 31,6 - | 75 | 3,8 - | 0,2 | 2,9 |
| sonstige europäische Länder | - | - | - | - | - | - | 41 | X | 92 | X | 0,3 | 2,2 |
| Zusammen | 3 883 | 6,3 - | 11 061 | 0,5 | 98,5 | 2,8 | 12 647 | 4,7 - | 34 875 | 6,7 | 98,3 | 2,8 |
| Afrika | | | | | | | | | | | | |
| sonstige afrikanische Länder | - | - | - | - | - | - | 2 | 33,3 - | 4 | 33,3 - | 0,0 | 2,0 |
| Zusammen | - | - | - | - | - | - | 2 | 33,3 - | 4 | 33,3 - | 0,0 | 2,0 |
| Asien | | | | | | | | | | | | |
| Israel | 3 | X | 3 | X | 0,0 | 1,0 | 34 | X | 88 | X | 0,2 | 2,6 |
| Japan | - | - | - | - | - | - | 2 | 33,3 - | 2 | 33,3 - | 0,0 | 1,0 |
| Zusammen | 3 | 92,3 - | 3 | 95,9 - | 0,0 | 1,0 | 36 | 26,5 - | 90 | 2,2 - | 0,3 | 2,5 |
| Amerika | | | | | | | | | | | | |
| Kanada | 16 | 300,0 | 16 | 100,0 | 0,1 | 1,0 | 21 | 50,0 | 31 | 27,9 - | 0,1 | 1,5 |
| USA | 21 | 32,3 - | 80 | 2,4 - | 0,7 | 3,8 | 58 | 7,9 - | 228 | 38,2 | 0,6 | 3,9 |
| Mittelamerika und Karibik | - | - | - | - | - | - | 1 | X | 4 | X | 0,0 | 4,0 |
| Brasilien | - | - | - | - | - | - | 2 | 100,0 | 2 | 100,0 | 0,0 | 1,0 |
| Zusammen | 37 | 7,5 - | 96 | 1,1 | 0,9 | 2,6 | 82 | 1,2 - | 265 | 23,8 | 0,7 | 3,2 |
| Australien und Ozeanien | | | | | | | | | | | | |
| Australien | 11 | 38,9 - | 24 | 17,2 - | 0,2 | 2,2 | 31 | 11,4 - | 89 | 64,8 | 0,3 | 2,9 |
| Neuseeland und Ozseanien | 7 | 12,5 - | 13 | 30,0 | 0,1 | 1,9 | 15 | 25,0 - | 48 | 50,0 | 0,1 | 3,2 |
| Zusammen | 18 | 30,8 - | 37 | 5,1 - | 0,3 | 2,1 | 46 | 16,4 - | 137 | 59,3 | 0,4 | 3,0 |
| Ohne Angabe | 13 | X | 31 | X | 0,3 | 2,4 | 29 | X | 96 | X | 0,3 | 3,3 |
| Ausland zusammen | 3 954 | 6,9 - | 11 228 | 0,1 | 3,2 | 2,8 | 12 842 | 4,6 - | 35 467 | 7,2 | 6,6 | 2,8 |
| Insgesamt | 130 850 | 28,7 | 347 289 | 14,4 | 100,0 | 2,7 | 196 462 | 19,5 | 533 450 | 13,0 | 100,0 | 2,7 |

1) Die "Anteile" beziehen sich in den Zeilen "Bundesrepublik Deutschland" und "Ausland zusammen" auf die Zeile "Insgesamt", bei den Herkunftsländern jeweils auf die Zeile "Ausland zusammen".

**5. Ankünfte, Übernachtungen und Aufenthaltsdauer der Gäste in Beherbergungsbetrieben
(einschl. Camping) nach Reisegebieten, Betriebsarten und zusammengefassten Gästegruppen**

| Reisegebiet ----- Betriebsart ----- Ständiger Wohnsitz der Gäste | August 2008 | | | | | Januar - August 2008 | | | | |
|---|--------------|--|----------------|--|------------------------------------|----------------------|---|----------------|---|------------------------------------|
| | Ankünfte | | Übernachtungen | | durchschnittliche Aufenthaltsdauer | Ankünfte | | Übernachtungen | | durchschnittliche Aufenthaltsdauer |
| | insgesamt | Veränderung gegenüber dem Vorjahresmonat | insgesamt | Veränderung gegenüber dem Vorjahresmonat | | insgesamt | Veränderung gegenüber dem Vorjahreszeitraum | insgesamt | Veränderung gegenüber dem Vorjahreszeitraum | |
| | Anzahl | % | Anzahl | % | Tage | Anzahl | % | Anzahl | % | Tage |
| Südharz | | | | | | | | | | |
| Hotels | | | | | | | | | | |
| Bundesrepublik Deutschland | 4 625 | 5,0 | 10 144 | 0,6 | 2,2 | 28 215 | 3,6 | 64 642 | 3,0 - | 2,3 |
| anderer Wohnsitz | 127 | 31,0 - | 266 | 48,2 - | 2,1 | 915 | 5,8 | 1 470 | 28,0 - | 1,6 |
| Zusammen | 4 752 | 3,6 | 10 410 | 1,8 - | 2,2 | 29 130 | 3,6 | 66 112 | 3,8 - | 2,3 |
| Hotels garnis | | | | | | | | | | |
| Bundesrepublik Deutschland | . | . | . | . | . | . | . | . | . | . |
| anderer Wohnsitz | . | . | . | . | . | . | . | . | . | . |
| Zusammen | . | . | . | . | . | . | . | . | . | . |
| Gasthöfe | | | | | | | | | | |
| Bundesrepublik Deutschland | 270 | 1,5 - | 505 | 15,8 | 1,9 | 1 912 | 0,4 | 3 408 | 4,7 | 1,8 |
| anderer Wohnsitz | 7 | X | 9 | X | 1,3 | 27 | X | 57 | X | 2,1 |
| Zusammen | 277 | 1,1 | 514 | 17,9 | 1,9 | 1 939 | 1,5 | 3 465 | 6,2 | 1,8 |
| Pensionen | | | | | | | | | | |
| Bundesrepublik Deutschland | . | . | . | . | . | . | . | . | . | . |
| anderer Wohnsitz | . | . | . | . | . | . | . | . | . | . |
| Zusammen | . | . | . | . | . | . | . | . | . | . |
| Hotellerie | | | | | | | | | | |
| Bundesrepublik Deutschland | 5 540 | 3,1 | 11 931 | 0,5 | 2,2 | 34 925 | 2,4 | 78 251 | 1,5 - | 2,2 |
| anderer Wohnsitz | 175 | 37,1 - | 370 | 46,6 - | 2,1 | 1 403 | 5,5 - | 2 544 | 26,6 - | 1,8 |
| Zusammen | 5 715 | 1,1 | 12 301 | 2,1 - | 2,2 | 36 328 | 2,1 | 80 795 | 2,6 - | 2,2 |
| Jugendherbergen und Hütten | | | | | | | | | | |
| Bundesrepublik Deutschland | 775 | 56,6 | 2 995 | X | 3,9 | 7 233 | 33,0 | 18 957 | 30,4 | 2,6 |
| anderer Wohnsitz | 48 | 17,1 | 306 | X | 6,4 | 131 | 26,0 - | 514 | 43,6 | 3,9 |
| Zusammen | 823 | 53,5 | 3 301 | X | 4,0 | 7 364 | 31,1 | 19 471 | 30,7 | 2,6 |
| Campingplätze | | | | | | | | | | |
| Bundesrepublik Deutschland | 268 | . | 606 | . | 2,3 | 1 099 | . | 2 748 | . | 2,5 |
| anderer Wohnsitz | 33 | . | 82 | . | 2,5 | 104 | . | 292 | . | 2,8 |
| Zusammen | 301 | . | 688 | . | 2,3 | 1 203 | . | 3 040 | . | 2,5 |
| Erholungs-, Ferien-, Schulungsheime und Boardinghouses | | | | | | | | | | |
| Bundesrepublik Deutschland | . | . | . | . | . | . | . | . | . | . |
| anderer Wohnsitz | . | . | . | . | . | . | . | . | . | . |
| Zusammen | . | . | . | . | . | . | . | . | . | . |
| Ferienzentren, Ferienhäuser und -wohnungen | | | | | | | | | | |
| Bundesrepublik Deutschland | 538 | 12,1 | 1 911 | 5,7 - | 3,6 | 2 098 | 2,2 - | 6 485 | 4,6 - | 3,1 |
| anderer Wohnsitz | - | - | - | - | - | 55 | 3,8 | 58 | 9,4 | 1,1 |
| Zusammen | 538 | 12,1 | 1 911 | 5,7 - | 3,6 | 2 153 | 2,1 - | 6 543 | 4,5 - | 3,0 |
| Sonstiges Beherbergungsgewerbe (einschl. Camping) | | | | | | | | | | |
| Bundesrepublik Deutschland | . | . | . | . | . | . | . | . | . | . |
| anderer Wohnsitz | . | . | . | . | . | . | . | . | . | . |
| Zusammen | . | . | . | . | . | . | . | . | . | . |
| Vorsorge- u. Rehabilitationskliniken | | | | | | | | | | |
| Bundesrepublik Deutschland | . | . | . | . | . | . | . | . | . | . |
| anderer Wohnsitz | . | . | . | . | . | . | . | . | . | . |
| Zusammen | . | . | . | . | . | . | . | . | . | . |
| Beherbergungsbetriebe zusammen (einschl. Camping) | | | | | | | | | | |
| Bundesrepublik Deutschland | 7 320 | 7,8 | 18 879 | 10,4 | 2,6 | 48 459 | 6,1 | 119 593 | 2,8 | 2,5 |
| anderer Wohnsitz | 256 | 27,3 - | 758 | 13,8 - | 3,0 | 1 715 | 3,9 - | 3 694 | 13,4 - | 2,2 |
| Zusammen | 7 576 | 6,1 | 19 637 | 9,2 | 2,6 | 50 174 | 5,7 | 123 287 | 2,2 | 2,5 |
| nachrichtlich: | | | | | | | | | | |
| Beherbergungsstätten zusammen (ohne Camping) | | | | | | | | | | |
| Bundesrepublik Deutschland | 7 052 | . | 18 273 | . | 2,6 | 47 360 | . | 116 845 | . | 2,5 |
| anderer Wohnsitz | 223 | . | 676 | . | 3,0 | 1 611 | . | 3 402 | . | 2,1 |
| Zusammen | 7 275 | . | 18 949 | . | 2,6 | 48 971 | . | 120 247 | . | 2,5 |

Noch: 5. Ankünfte, Übernachtungen und Aufenthaltsdauer der Gäste in Beherbergungsbetrieben
(einschl. Camping) nach Reisegebieten, Betriebsarten und zusammengefassten Gästegruppen

| Reisegebiet ----- Betriebsart ----- Ständiger Wohnsitz der Gäste | August 2008 | | | | | Januar - August 2008 | | | | |
|---|---------------|--|----------------|--|------------------------------------|----------------------|---|----------------|---|------------------------------------|
| | Ankünfte | | Übernachtungen | | durchschnittliche Aufenthaltsdauer | Ankünfte | | Übernachtungen | | durchschnittliche Aufenthaltsdauer |
| | insgesamt | Veränderung gegenüber dem Vorjahresmonat | insgesamt | Veränderung gegenüber dem Vorjahresmonat | | insgesamt | Veränderung gegenüber dem Vorjahreszeitraum | insgesamt | Veränderung gegenüber dem Vorjahreszeitraum | |
| | Anzahl | % | Anzahl | % | Tage | Anzahl | % | Anzahl | % | Tage |
| Thüringer Vogtland | | | | | | | | | | |
| Hotels | | | | | | | | | | |
| Bundesrepublik Deutschland | 6 303 | 54,0 - | 10 589 | 55,8 - | 1,7 | 53 628 | 32,1 - | 90 088 | 34,9 - | 1,7 |
| anderer Wohnsitz | 2 370 | 82,4 | 3 424 | 53,3 | 1,4 | 10 799 | 49,8 | 17 886 | 36,3 | 1,7 |
| Zusammen | 8 673 | 42,2 - | 14 013 | 46,5 - | 1,6 | 64 427 | 25,3 - | 107 974 | 28,7 - | 1,7 |
| Hotels garnis | | | | | | | | | | |
| Bundesrepublik Deutschland | 1 501 | 49,7 - | 4 279 | 34,7 - | 2,9 | 9 466 | 37,4 - | 22 852 | 29,4 - | 2,4 |
| anderer Wohnsitz | 848 | X | 885 | X | 1,0 | 2 597 | 250,5 | 2 733 | 206,0 | 1,1 |
| Zusammen | 2 349 | 25,0 - | 5 164 | 23,1 - | 2,2 | 12 063 | 23,9 - | 25 585 | 23,1 - | 2,1 |
| Gasthöfe | | | | | | | | | | |
| Bundesrepublik Deutschland | 1 695 | 25,0 - | 3 094 | 25,3 - | 1,8 | 10 767 | 21,7 - | 19 373 | 23,4 - | 1,8 |
| anderer Wohnsitz | 87 | 17,9 - | 154 | 18,5 - | 1,8 | 574 | 5,9 - | 933 | 37,8 - | 1,6 |
| Zusammen | 1 782 | 24,7 - | 3 248 | 24,0 - | 1,8 | 11 341 | 21,0 - | 20 306 | 24,2 - | 1,8 |
| Pensionen | | | | | | | | | | |
| Bundesrepublik Deutschland | 1 037 | 35,5 - | 1 996 | 41,1 - | 1,9 | 7 089 | 29,2 - | 15 822 | 26,9 - | 2,2 |
| anderer Wohnsitz | 51 | 16,4 - | 130 | 17,2 - | 2,5 | 428 | 19,6 | 1 174 | 7,1 - | 2,7 |
| Zusammen | 1 088 | 34,8 - | 2 126 | 40,1 - | 2,0 | 7 517 | 27,5 - | 16 996 | 25,9 - | 2,3 |
| Hotellerie | | | | | | | | | | |
| Bundesrepublik Deutschland | 10 536 | 48,8 - | 19 958 | 47,5 - | 1,9 | 80 950 | 31,3 - | 148 135 | 31,9 - | 1,8 |
| anderer Wohnsitz | 3 356 | 107,9 | 4 593 | 71,0 | 1,4 | 14 398 | 61,5 | 22 726 | 35,4 | 1,6 |
| Zusammen | 13 892 | 37,4 - | 24 551 | 39,7 - | 1,8 | 95 348 | 24,8 - | 170 861 | 27,1 - | 1,8 |
| Jugendherbergen und Hütten | | | | | | | | | | |
| Bundesrepublik Deutschland | 601 | 62,4 | 1 374 | 32,9 | 2,3 | 3 147 | 44,6 | 6 946 | 21,1 | 2,2 |
| anderer Wohnsitz | 2 | 80,0 - | 2 | 90,0 - | 1,0 | 26 | 81,0 - | 122 | 74,7 - | 4,7 |
| Zusammen | 603 | 58,7 | 1 376 | 30,6 | 2,3 | 3 173 | 37,2 | 7 068 | 13,7 | 2,2 |
| Campingplätze | | | | | | | | | | |
| Bundesrepublik Deutschland | 773 | 38,0 - | 2 586 | 8,0 - | 3,3 | 2 201 | 48,3 - | 7 799 | 20,1 - | 3,5 |
| anderer Wohnsitz | 207 | 53,1 - | 342 | 41,6 - | 1,7 | 689 | 43,2 - | 1 094 | 34,3 - | 1,6 |
| Zusammen | 980 | 41,9 - | 2 928 | 13,8 - | 3,0 | 2 890 | 47,2 - | 8 893 | 22,1 - | 3,1 |
| Erholungs-, Ferien-, Schulungsheime und Boardinghouses | | | | | | | | | | |
| Bundesrepublik Deutschland | 579 | 25,1 | 2 046 | 5,6 | 3,5 | 6 408 | 6,5 | 20 564 | 6,3 | 3,2 |
| anderer Wohnsitz | - | - | - | - | - | 40 | 122,2 | 440 | 16,4 | 11,0 |
| Zusammen | 579 | 25,1 | 2 046 | 3,4 - | 3,5 | 6 448 | 6,8 | 21 004 | 6,5 | 3,3 |
| Ferienzentren, Ferienhäuser und -wohnungen | | | | | | | | | | |
| Bundesrepublik Deutschland | 586 | 8,9 - | 2 997 | 11,3 - | 5,1 | 2 506 | 16,2 | 10 485 | 14,0 | 4,2 |
| anderer Wohnsitz | 28 | 47,2 - | 207 | 52,5 - | 7,4 | 121 | 18,2 - | 972 | 22,2 - | 8,0 |
| Zusammen | 614 | 11,8 - | 3 204 | 16,0 - | 5,2 | 2 627 | 14,0 | 11 457 | 9,7 | 4,4 |
| Sonstiges Beherbergungsgewerbe (einschl. Camping) | | | | | | | | | | |
| Bundesrepublik Deutschland | 2 539 | 6,7 - | 9 003 | 1,7 - | 3,5 | 14 262 | 2,4 - | 45 794 | 4,0 | 3,2 |
| anderer Wohnsitz | 237 | 53,0 - | 551 | 54,9 - | 2,3 | 876 | 42,2 - | 2 628 | 30,4 - | 3,0 |
| Zusammen | 2 776 | 13,9 - | 9 554 | 8,0 - | 3,4 | 15 138 | 6,1 - | 48 422 | 1,3 | 3,2 |
| Vorsorge- u. Rehabilitationskliniken | | | | | | | | | | |
| Bundesrepublik Deutschland | - | - | - | - | - | - | - | - | - | - |
| anderer Wohnsitz | - | - | - | - | - | - | - | - | - | - |
| Zusammen | - | - | - | - | - | - | - | - | - | - |
| Beherbergungsbetriebe zusammen (einschl. Camping) | | | | | | | | | | |
| Bundesrepublik Deutschland | 13 075 | 43,9 - | 28 961 | 38,6 - | 2,2 | 95 212 | 28,1 - | 193 929 | 25,9 - | 2,0 |
| anderer Wohnsitz | 3 593 | 69,6 | 5 144 | 31,6 | 1,4 | 15 274 | 46,4 | 25 354 | 23,3 | 1,7 |
| Zusammen | 16 668 | 34,4 - | 34 105 | 33,3 - | 2,0 | 110 486 | 22,7 - | 219 283 | 22,3 - | 2,0 |
| nachrichtlich: | | | | | | | | | | |
| Beherbergungsstätten zusammen (ohne Camping) | | | | | | | | | | |
| Bundesrepublik Deutschland | 12 302 | 44,2 - | 26 375 | 40,6 - | 2,1 | 93 011 | 27,5 - | 186 130 | 26,1 - | 2,0 |
| anderer Wohnsitz | 3 386 | 101,9 | 4 802 | 44,6 | 1,4 | 14 585 | 58,2 | 24 260 | 28,4 | 1,7 |
| Zusammen | 15 688 | 33,9 - | 31 177 | 34,6 - | 2,0 | 107 596 | 21,7 - | 210 390 | 22,3 - | 2,0 |

Noch: 5. Ankünfte, Übernachtungen und Aufenthaltsdauer der Gäste in Beherbergungsbetrieben
 (einschl. Camping) nach Reisegebieten, Betriebsarten und zusammengefassten Gästegruppen

| Reisegebiet ----- Betriebsart ----- Ständiger Wohnsitz der Gäste | August 2008 | | | | | Januar - August 2008 | | | | |
|---|----------------|--|----------------|--|------------------------------------|----------------------|---|------------------|---|------------------------------------|
| | Ankünfte | | Übernachtungen | | durchschnittliche Aufenthaltsdauer | Ankünfte | | Übernachtungen | | durchschnittliche Aufenthaltsdauer |
| | insgesamt | Veränderung gegenüber dem Vorjahresmonat | insgesamt | Veränderung gegenüber dem Vorjahresmonat | | insgesamt | Veränderung gegenüber dem Vorjahreszeitraum | insgesamt | Veränderung gegenüber dem Vorjahreszeitraum | |
| | Anzahl | % | Anzahl | % | Tage | Anzahl | % | Anzahl | % | Tage |
| Thüringer Wald | | | | | | | | | | |
| Hotels | | | | | | | | | | |
| Bundesrepublik Deutschland | 63 758 | 0,3 | 187 416 | 4,2 - | 2,9 | 457 830 | 1,4 | 1 217 613 | 1,7 | 2,7 |
| anderer Wohnsitz | 3 416 | 8,4 - | 11 376 | 4,9 - | 3,3 | 21 007 | 0,7 - | 58 450 | 7,9 - | 2,8 |
| Zusammen | 67 174 | 0,2 - | 198 792 | 4,2 - | 3,0 | 478 837 | 1,3 | 1 276 063 | 1,2 | 2,7 |
| Hotels garnis | | | | | | | | | | |
| Bundesrepublik Deutschland | 1 550 | 11,5 - | 3 339 | 3,2 - | 2,2 | 10 052 | 2,9 - | 21 393 | 0,9 | 2,1 |
| anderer Wohnsitz | 329 | 6,1 | 477 | 17,8 | 1,4 | 1 698 | 12,2 - | 2 272 | 26,7 - | 1,3 |
| Zusammen | 1 879 | 8,9 - | 3 816 | 1,0 - | 2,0 | 11 750 | 4,3 - | 23 665 | 2,6 - | 2,0 |
| Gasthöfe | | | | | | | | | | |
| Bundesrepublik Deutschland | 14 758 | 0,1 - | 33 765 | 2,5 - | 2,3 | 91 521 | 6,2 - | 205 442 | 7,7 - | 2,2 |
| anderer Wohnsitz | 687 | 19,9 | 1 448 | 38,7 | 2,1 | 4 064 | 9,0 | 8 118 | 0,2 - | 2,0 |
| Zusammen | 15 445 | 0,6 | 35 213 | 1,3 - | 2,3 | 95 585 | 5,6 - | 213 560 | 7,4 - | 2,2 |
| Pensionen | | | | | | | | | | |
| Bundesrepublik Deutschland | 6 440 | 0,3 | 18 872 | 1,0 - | 2,9 | 41 148 | 2,2 | 110 139 | 0,7 | 2,7 |
| anderer Wohnsitz | 184 | 36,6 - | 746 | 44,7 - | 4,1 | 1 266 | 2,4 - | 4 821 | 9,9 - | 3,8 |
| Zusammen | 6 624 | 1,3 - | 19 618 | 3,9 - | 3,0 | 42 414 | 2,0 | 114 960 | 0,2 | 2,7 |
| Hotellerie | | | | | | | | | | |
| Bundesrepublik Deutschland | 86 506 | 0,0 | 243 392 | 3,7 - | 2,8 | 600 551 | 0,1 | 1 554 587 | 0,3 | 2,6 |
| anderer Wohnsitz | 4 616 | 5,9 - | 14 047 | 4,8 - | 3,0 | 28 035 | 0,3 - | 73 661 | 7,9 - | 2,6 |
| Zusammen | 91 122 | 0,3 - | 257 439 | 3,8 - | 2,8 | 628 586 | 0,1 | 1 628 248 | 0,1 - | 2,6 |
| Jugendherbergen und Hütten | | | | | | | | | | |
| Bundesrepublik Deutschland | 5 611 | 4,6 - | 20 360 | 3,1 - | 3,6 | 43 531 | 0,7 | 116 887 | 0,2 - | 2,7 |
| anderer Wohnsitz | 281 | 89,9 | 984 | 152,3 | 3,5 | 1 256 | 2,9 - | 5 370 | 11,1 | 4,3 |
| Zusammen | 5 892 | 2,3 - | 21 344 | 0,3 - | 3,6 | 44 787 | 0,6 | 122 257 | 0,2 | 2,7 |
| Campingplätze | | | | | | | | | | |
| Bundesrepublik Deutschland | 94 174 | 30,5 | 239 366 | 9,9 | 2,5 | 131 620 | 25,0 | 347 096 | 12,3 | 2,6 |
| anderer Wohnsitz | 2 011 | 12,3 | 6 906 | 18,8 | 3,4 | 6 152 | 2,5 | 18 495 | 12,4 | 3,0 |
| Zusammen | 96 185 | 30,0 | 246 272 | 10,2 | 2,6 | 137 772 | 23,8 | 365 591 | 12,3 | 2,7 |
| Erholungs-, Ferien-, Schulungsheime und Boardinghouses | | | | | | | | | | |
| Bundesrepublik Deutschland | 7 730 | 16,1 | 31 355 | 15,2 | 4,1 | 67 518 | 10,9 | 187 983 | 14,8 | 2,8 |
| anderer Wohnsitz | 231 | 234,8 | 2 892 | 257,9 | 12,5 | 731 | 31,7 | 6 115 | 27,1 | 8,4 |
| Zusammen | 7 961 | 18,4 | 34 247 | 22,2 | 4,3 | 68 249 | 11,1 | 194 098 | 15,2 | 2,8 |
| Ferienzentren, Ferienhäuser und -wohnungen | | | | | | | | | | |
| Bundesrepublik Deutschland | 5 332 | 3,4 - | 23 360 | 10,2 - | 4,4 | 32 284 | 1,6 - | 119 820 | 8,3 - | 3,7 |
| anderer Wohnsitz | 169 | 59,4 | 1 481 | 96,9 | 8,8 | 1 004 | 78,0 | 6 395 | 16,9 | 6,4 |
| Zusammen | 5 501 | 2,2 - | 24 841 | 7,2 - | 4,5 | 33 288 | 0,2 - | 126 215 | 7,3 - | 3,8 |
| Sonstiges Beherbergungsgewerbe (einschl. Camping) | | | | | | | | | | |
| Bundesrepublik Deutschland | 112 847 | 25,1 | 314 441 | 7,7 | 2,8 | 274 953 | 13,5 | 771 786 | 7,1 | 2,8 |
| anderer Wohnsitz | 2 692 | 27,4 | 12 263 | 57,9 | 4,6 | 9 143 | 8,6 | 36 375 | 15,2 | 4,0 |
| Zusammen | 115 539 | 25,1 | 326 704 | 9,0 | 2,8 | 284 096 | 13,3 | 808 161 | 7,4 | 2,8 |
| Vorsorge- u. Rehabilitationskliniken | | | | | | | | | | |
| Bundesrepublik Deutschland | 3 321 | 3,2 - | 79 371 | 4,6 | 23,9 | 26 770 | 3,4 | 605 155 | 5,3 | 22,6 |
| anderer Wohnsitz | - | - | - | - | - | - | - | - | - | - |
| Zusammen | 3 321 | 3,2 - | 79 371 | 4,6 | 23,9 | 26 770 | 3,4 | 605 155 | 5,3 | 22,6 |
| Beherbergungsbetriebe zusammen (einschl. Camping) | | | | | | | | | | |
| Bundesrepublik Deutschland | 202 674 | 12,5 | 637 204 | 2,7 | 3,1 | 902 274 | 4,0 | 2 931 528 | 3,0 | 3,2 |
| anderer Wohnsitz | 7 308 | 4,2 | 26 310 | 16,8 | 3,6 | 37 178 | 1,8 | 110 036 | 1,4 - | 3,0 |
| Zusammen | 209 982 | 12,2 | 663 514 | 3,2 | 3,2 | 939 452 | 3,9 | 3 041 564 | 2,9 | 3,2 |
| nachrichtlich: | | | | | | | | | | |
| Beherbergungsstätten zusammen (ohne Camping) | | | | | | | | | | |
| Bundesrepublik Deutschland | 108 500 | 0,5 | 397 838 | 1,2 - | 3,7 | 770 654 | 1,0 | 2 584 432 | 1,9 | 3,4 |
| anderer Wohnsitz | 5 297 | 1,4 | 19 404 | 16,1 | 3,7 | 31 026 | 1,6 | 91 541 | 3,8 - | 3,0 |
| Zusammen | 113 797 | 0,5 | 417 242 | 0,5 - | 3,7 | 801 680 | 1,1 | 2 675 973 | 1,7 | 3,3 |

Noch: 5. Ankünfte, Übernachtungen und Aufenthaltsdauer der Gäste in Beherbergungsbetrieben
 (einschl. Camping) nach Reisegebieten, Betriebsarten und zusammengefassten Gästegruppen

| Reisegebiet ----- Betriebsart ----- Ständiger Wohnsitz der Gäste | August 2008 | | | | | Januar - August 2008 | | | | |
|---|---------------|--|----------------|--|------------------------------------|----------------------|---|------------------|---|------------------------------------|
| | Ankünfte | | Übernachtungen | | durchschnittliche Aufenthaltsdauer | Ankünfte | | Übernachtungen | | durchschnittliche Aufenthaltsdauer |
| | insgesamt | Veränderung gegenüber dem Vorjahresmonat | insgesamt | Veränderung gegenüber dem Vorjahresmonat | | insgesamt | Veränderung gegenüber dem Vorjahreszeitraum | insgesamt | Veränderung gegenüber dem Vorjahreszeitraum | |
| | Anzahl | % | Anzahl | % | Tage | Anzahl | % | Anzahl | % | Tage |
| Übriges Thüringen | | | | | | | | | | |
| Hotels | | | | | | | | | | |
| Bundesrepublik Deutschland | 22 439 | 1,6 | 52 090 | 8,1 | 2,3 | 160 654 | 4,5 - | 360 511 | 3,3 | 2,2 |
| anderer Wohnsitz | 2 983 | 22,2 | 7 372 | 17,9 | 2,5 | 15 173 | 9,9 | 34 717 | 13,6 | 2,3 |
| Zusammen | 25 422 | 3,7 | 59 462 | 9,2 | 2,3 | 175 827 | 3,4 - | 395 228 | 4,1 | 2,2 |
| Hotels garnis | | | | | | | | | | |
| Bundesrepublik Deutschland | 958 | 19,0 - | 1 391 | 19,7 - | 1,5 | 6 648 | 9,6 - | 9 797 | 10,4 - | 1,5 |
| anderer Wohnsitz | 437 | 94,2 | 449 | 97,8 | 1,0 | 2 528 | 25,5 | 2 606 | 16,4 | 1,0 |
| Zusammen | 1 395 | 0,9 - | 1 840 | 6,1 - | 1,3 | 9 176 | 2,0 - | 12 403 | 5,8 - | 1,4 |
| Gasthöfe | | | | | | | | | | |
| Bundesrepublik Deutschland | 5 186 | 8,8 - | 10 248 | 7,9 - | 2,0 | 36 490 | 2,0 | 69 395 | 6,0 | 1,9 |
| anderer Wohnsitz | 284 | 0,4 | 563 | 11,3 | 2,0 | 1 779 | 9,0 | 3 601 | 18,6 | 2,0 |
| Zusammen | 5 470 | 8,4 - | 10 811 | 7,0 - | 2,0 | 38 269 | 2,3 | 72 996 | 6,5 | 1,9 |
| Pensionen | | | | | | | | | | |
| Bundesrepublik Deutschland | 2 970 | 3,6 - | 7 794 | 14,0 - | 2,6 | 19 683 | 0,3 - | 49 559 | 2,1 - | 2,5 |
| anderer Wohnsitz | 120 | 33,7 - | 504 | 50,0 - | 4,2 | 913 | 7,3 - | 3 848 | 14,5 - | 4,2 |
| Zusammen | 3 090 | 5,2 - | 8 298 | 17,6 - | 2,7 | 20 596 | 0,6 - | 53 407 | 3,2 - | 2,6 |
| Hotellerie | | | | | | | | | | |
| Bundesrepublik Deutschland | 31 553 | 1,5 - | 71 523 | 2,0 | 2,3 | 223 475 | 3,3 - | 489 262 | 2,7 | 2,2 |
| anderer Wohnsitz | 3 824 | 22,2 | 8 888 | 11,2 | 2,3 | 20 393 | 10,6 | 44 772 | 11,0 | 2,2 |
| Zusammen | 35 377 | 0,6 | 80 411 | 3,0 | 2,3 | 243 868 | 2,3 - | 534 034 | 3,4 | 2,2 |
| Jugendherbergen und Hütten | | | | | | | | | | |
| Bundesrepublik Deutschland | 3 163 | 2,3 - | 11 984 | 7,8 - | 3,8 | 20 202 | 14,1 - | 56 758 | 11,4 - | 2,8 |
| anderer Wohnsitz | 50 | X | 213 | X | 4,3 | 858 | 64,7 | 2 822 | 80,1 | 3,3 |
| Zusammen | 3 213 | 0,9 - | 12 197 | 6,2 - | 3,8 | 21 060 | 12,4 - | 59 580 | 9,2 - | 2,8 |
| Campingplätze | | | | | | | | | | |
| Bundesrepublik Deutschland | 30 023 | 33,3 | 90 496 | 36,1 | 3,0 | 43 276 | 20,8 | 125 875 | 25,1 | 2,9 |
| anderer Wohnsitz | 1 306 | 12,9 - | 3 104 | 4,6 - | 2,4 | 4 528 | 5,4 - | 11 901 | 6,2 | 2,6 |
| Zusammen | 31 329 | 30,4 | 93 600 | 34,2 | 3,0 | 47 804 | 17,7 | 137 776 | 23,2 | 2,9 |
| Erholungs-, Ferien-, Schulungsheime und Boardinghouses | | | | | | | | | | |
| Bundesrepublik Deutschland | 5 440 | 17,6 | 20 306 | 12,0 - | 3,7 | 49 351 | 7,2 | 142 094 | 6,2 | 2,9 |
| anderer Wohnsitz | 83 | X | 553 | 210,7 | 6,7 | 340 | 91,0 | 1 875 | 88,1 | 5,5 |
| Zusammen | 5 523 | 19,0 | 20 859 | 10,3 - | 3,8 | 49 691 | 7,5 | 143 969 | 6,8 | 2,9 |
| Ferienzentren, Ferienhäuser und -wohnungen | | | | | | | | | | |
| Bundesrepublik Deutschland | 4 157 | 1,2 | 15 766 | 6,7 - | 3,8 | 21 201 | 11,3 | 64 335 | 6,1 | 3,0 |
| anderer Wohnsitz | 67 | 71,8 | 467 | 44,1 | 7,0 | 332 | 16,9 | 1 842 | 13,8 | 5,5 |
| Zusammen | 4 224 | 1,8 | 16 233 | 5,7 - | 3,8 | 21 533 | 11,4 | 66 177 | 6,3 | 3,1 |
| Sonstiges Beherbergungsgewerbe (einschl. Camping) | | | | | | | | | | |
| Bundesrepublik Deutschland | 42 783 | 24,0 | 138 552 | 16,0 | 3,2 | 134 030 | 7,7 | 389 062 | 8,3 | 2,9 |
| anderer Wohnsitz | 1 506 | 3,4 - | 4 337 | 15,3 | 2,9 | 6 058 | 5,0 | 18 440 | 19,8 | 3,0 |
| Zusammen | 44 289 | 22,9 | 142 889 | 16,0 | 3,2 | 140 088 | 7,6 | 407 502 | 8,8 | 2,9 |
| Vorsorge- u. Rehabilitationskliniken | | | | | | | | | | |
| Bundesrepublik Deutschland | 2 717 | 7,8 - | 64 834 | 1,8 - | 23,9 | 22 123 | 5,0 | 484 888 | 3,0 | 21,9 |
| anderer Wohnsitz | - | - | 6 | 64,7 - | X | 31 | 14,8 | 238 | 12,8 | 7,7 |
| Zusammen | 2 717 | 7,8 - | 64 840 | 1,8 - | 23,9 | 22 154 | 5,1 | 485 126 | 3,0 | 21,9 |
| Beherbergungsbetriebe zusammen (einschl. Camping) | | | | | | | | | | |
| Bundesrepublik Deutschland | 77 053 | 10,9 | 274 909 | 7,6 | 3,6 | 379 628 | 0,8 | 1 363 212 | 4,4 | 3,6 |
| anderer Wohnsitz | 5 330 | 13,7 | 13 231 | 12,4 | 2,5 | 26 482 | 9,3 | 63 450 | 13,4 | 2,4 |
| Zusammen | 82 383 | 11,1 | 288 140 | 7,8 | 3,5 | 406 110 | 1,3 | 1 426 662 | 4,8 | 3,5 |
| nachrichtlich: | | | | | | | | | | |
| Beherbergungsstätten zusammen (ohne Camping) | | | | | | | | | | |
| Bundesrepublik Deutschland | 47 030 | 0,2 | 184 413 | 2,5 - | 3,9 | 336 352 | 1,3 - | 1 237 337 | 2,7 | 3,7 |
| anderer Wohnsitz | 4 024 | 26,2 | 10 127 | 18,9 | 2,5 | 21 954 | 12,9 | 51 549 | 15,3 | 2,3 |
| Zusammen | 51 054 | 1,8 | 194 540 | 1,6 - | 3,8 | 358 306 | 0,5 - | 1 288 886 | 3,1 | 3,6 |

6. Ankünfte, Übernachtungen und Aufenthaltsdauer der Gäste in Beherbergungsstätten nach Gemeindegruppen und zusammengefassten Gästegruppen (ohne Camping)

| Gemeindegruppe ----- Ständiger Wohnsitz der Gäste | August 2008 | | | | | Januar - August 2008 | | | | |
|--|----------------|--|----------------|--|------------------------------------|----------------------|---|------------------|---|------------------------------------|
| | Ankünfte | | Übernachtungen | | durchschnittliche Aufenthaltsdauer | Ankünfte | | Übernachtungen | | durchschnittliche Aufenthaltsdauer |
| | insgesamt | Veränderung gegenüber dem Vorjahresmonat | insgesamt | Veränderung gegenüber dem Vorjahresmonat | | insgesamt | Veränderung gegenüber dem Vorjahreszeitraum | insgesamt | Veränderung gegenüber dem Vorjahreszeitraum | |
| | Anzahl | % | Anzahl | % | Tage | Anzahl | % | Anzahl | % | Tage |
| Mineral-, Moor-, Sole- und Thermalbäder | | | | | | | | | | |
| Bundesrepublik Deutschland | 13 773 | 3,5 - | 122 975 | 4,2 | 8,9 | 97 573 | 3,2 - | 872 567 | 5,8 | 8,9 |
| anderer Wohnsitz | 625 | 6,3 | 1 552 | 30,1 - | 2,5 | 3 209 | 4,4 | 7 787 | 20,2 - | 2,4 |
| Zusammen | 14 398 | 3,1 - | 124 527 | 3,5 | 8,6 | 100 782 | 3,0 - | 880 354 | 5,5 | 8,7 |
| Orte mit Kurbetrieb | | | | | | | | | | |
| Bundesrepublik Deutschland | 2 197 | 0,4 - | 25 356 | 4,4 - | 11,5 | 16 846 | 3,3 | 201 161 | 1,6 | 11,9 |
| anderer Wohnsitz | 33 | 50,0 | 64 | 33,3 | 1,9 | 153 | 32,6 - | 305 | 68,9 - | 2,0 |
| Zusammen | 2 230 | 0,1 | 25 420 | 4,3 - | 11,4 | 16 999 | 2,8 | 201 466 | 1,2 | 11,9 |
| Heilklimatische Kurorte | | | | | | | | | | |
| Bundesrepublik Deutschland | 4 262 | 1,2 | 25 062 | 0,6 - | 5,9 | 32 667 | 2,1 | 164 146 | 3,0 | 5,0 |
| anderer Wohnsitz | 56 | 75,0 | 450 | 212,5 | 8,0 | 340 | 56,7 | 1 433 | 157,3 | 4,2 |
| Zusammen | 4 318 | 1,8 | 25 512 | 0,6 | 5,9 | 33 007 | 2,5 | 165 579 | 3,6 | 5,0 |
| Kneippkurorte | | | | | | | | | | |
| Bundesrepublik Deutschland | 3 105 | 18,2 | 17 772 | 1,3 - | 5,7 | 23 040 | 17,9 | 133 465 | 2,1 | 5,8 |
| anderer Wohnsitz | 54 | 10,2 | 216 | 122,7 | 4,0 | 379 | 17,7 | 873 | 17,8 | 2,3 |
| Zusammen | 3 159 | 18,0 | 17 988 | 0,6 - | 5,7 | 23 419 | 17,9 | 134 338 | 2,2 | 5,7 |
| Heilbäder zusammen | | | | | | | | | | |
| Bundesrepublik Deutschland | 23 337 | 0,1 | 191 165 | 1,8 | 8,2 | 170 126 | 0,9 | 1 371 339 | 4,5 | 8,1 |
| anderer Wohnsitz | 768 | 11,1 | 2 282 | 9,0 - | 3,0 | 4 081 | 6,3 | 10 398 | 13,7 - | 2,5 |
| Zusammen | 24 105 | 0,4 | 193 447 | 1,7 | 8,0 | 174 207 | 1,0 | 1 381 737 | 4,3 | 7,9 |
| Luftkurorte | | | | | | | | | | |
| Bundesrepublik Deutschland | 18 660 | 1,6 - | 71 036 | 1,5 - | 3,8 | 145 829 | 0,7 - | 470 685 | 1,0 | 3,2 |
| anderer Wohnsitz | 788 | 25,4 - | 3 401 | 29,0 - | 4,3 | 4 495 | 9,9 - | 17 385 | 6,7 - | 3,9 |
| Zusammen | 19 448 | 2,9 - | 74 437 | 3,2 - | 3,8 | 150 324 | 1,0 - | 488 070 | 0,8 | 3,2 |
| Erholungsorte | | | | | | | | | | |
| Bundesrepublik Deutschland | 29 099 | 0,6 - | 87 098 | 4,8 - | 3,0 | 194 250 | 1,9 - | 538 787 | 1,6 - | 2,8 |
| anderer Wohnsitz | 1 012 | 7,5 | 4 057 | 28,7 | 4,0 | 6 497 | 21,6 | 18 934 | 1,5 | 2,9 |
| Zusammen | 30 111 | 0,4 - | 91 155 | 3,6 - | 3,0 | 200 747 | 1,3 - | 557 721 | 1,5 - | 2,8 |
| Sonstige Gemeinden | | | | | | | | | | |
| Bundesrepublik Deutschland | 191 355 | 8,0 - | 459 589 | 7,3 - | 2,4 | 1 378 646 | 1,9 - | 3 030 463 | 1,4 - | 2,2 |
| anderer Wohnsitz | 25 156 | 8,1 | 54 092 | 4,2 | 2,2 | 134 219 | 3,9 | 287 504 | 0,4 | 2,1 |
| Zusammen | 216 511 | 6,4 - | 513 681 | 6,2 - | 2,4 | 1 512 865 | 1,4 - | 3 317 967 | 1,2 - | 2,2 |
| Gemeindegruppen zusammen | | | | | | | | | | |
| Bundesrepublik Deutschland | 262 451 | 6,1 - | 808 888 | 4,5 - | 3,1 | 1 888 851 | 1,5 - | 5 411 274 | 0,2 | 2,9 |
| anderer Wohnsitz | 27 724 | 6,8 | 63 832 | 2,3 | 2,3 | 149 292 | 4,2 | 334 221 | 0,5 - | 2,2 |
| Insgesamt | 290 175 | 5,0 - | 872 720 | 4,0 - | 3,0 | 2 038 143 | 1,1 - | 5 745 495 | 0,2 | 2,8 |

7. Ankünfte, Übernachtungen und Aufenthaltsdauer der Gäste in Beherbergungsstätten nach Kreisen und zusammengefassten Gästegruppen (ohne Camping)

| Kreisfreie Stadt Landkreis Land ----- Ständiger Wohnsitz der Gäste | August 2008 | | | | | Januar - August 2008 | | | | |
|---|---------------|--|----------------|--|------------------------------------|----------------------|---|----------------|---|------------------------------------|
| | Ankünfte | | Übernachtungen | | durchschnittliche Aufenthaltsdauer | Ankünfte | | Übernachtungen | | durchschnittliche Aufenthaltsdauer |
| | insgesamt | Veränderung gegenüber dem Vorjahresmonat | insgesamt | Veränderung gegenüber dem Vorjahresmonat | | insgesamt | Veränderung gegenüber dem Vorjahreszeitraum | insgesamt | Veränderung gegenüber dem Vorjahreszeitraum | |
| | Anzahl | % | Anzahl | % | Tage | Anzahl | % | Anzahl | % | Tage |
| Stadt Erfurt | | | | | | | | | | |
| Bundesrepublik Deutschland | 28 918 | 6,3 - | 50 950 | 4,6 - | 1,8 | 217 871 | 0,5 - | 377 494 | 1,1 - | 1,7 |
| anderer Wohnsitz | 3 788 | 5,0 - | 6 667 | 6,6 - | 1,8 | 22 351 | 8,7 - | 43 105 | 10,0 - | 1,9 |
| Zusammen | 32 706 | 6,2 - | 57 617 | 4,8 - | 1,8 | 240 222 | 1,4 - | 420 599 | 2,1 - | 1,8 |
| Stadt Gera | | | | | | | | | | |
| Bundesrepublik Deutschland | 5 867 | 59,3 - | 12 342 | 55,1 - | 2,1 | 47 311 | 38,9 - | 90 384 | 39,1 - | 1,9 |
| anderer Wohnsitz | 3 144 | 132,2 | 4 123 | 90,8 | 1,3 | 12 466 | 78,7 | 18 144 | 47,5 | 1,5 |
| Zusammen | 9 011 | 42,8 - | 16 465 | 44,5 - | 1,8 | 59 777 | 29,2 - | 108 528 | 32,5 - | 1,8 |
| Stadt Jena | | | | | | | | | | |
| Bundesrepublik Deutschland | 9 317 | 18,3 - | 18 929 | 16,9 - | 2,0 | 78 405 | 6,5 - | 146 841 | 8,7 - | 1,9 |
| anderer Wohnsitz | 3 387 | 4,1 - | 8 191 | 20,7 - | 2,4 | 17 299 | 3,7 - | 45 852 | 3,1 - | 2,7 |
| Zusammen | 12 704 | 14,9 - | 27 120 | 18,1 - | 2,1 | 95 704 | 6,0 - | 192 693 | 7,5 - | 2,0 |
| Stadt Suhl | | | | | | | | | | |
| Bundesrepublik Deutschland | 6 441 | 3,8 | 22 448 | 4,0 - | 3,5 | 53 132 | 10,4 | 151 610 | 8,1 | 2,9 |
| anderer Wohnsitz | 653 | 25,6 | 2 792 | 19,9 | 4,3 | 2 992 | 21,1 - | 12 523 | 24,6 - | 4,2 |
| Zusammen | 7 094 | 5,5 | 25 240 | 1,8 - | 3,6 | 56 124 | 8,1 | 164 133 | 4,6 | 2,9 |
| Stadt Weimar | | | | | | | | | | |
| Bundesrepublik Deutschland | 24 124 | 0,3 - | 45 414 | 0,2 | 1,9 | 175 937 | 9,4 | 322 500 | 4,9 | 1,8 |
| anderer Wohnsitz | 4 857 | 6,0 - | 9 630 | 4,5 - | 2,0 | 25 895 | 6,4 | 49 100 | 1,8 | 1,9 |
| Zusammen | 28 981 | 1,3 - | 55 044 | 0,7 - | 1,9 | 201 832 | 9,0 | 371 600 | 4,5 | 1,8 |
| Stadt Eisenach | | | | | | | | | | |
| Bundesrepublik Deutschland | 14 984 | 23,2 - | 26 348 | 22,8 - | 1,8 | 95 623 | 10,4 - | 162 407 | 11,8 - | 1,7 |
| anderer Wohnsitz | 2 382 | 7,4 - | 3 723 | 22,7 - | 1,6 | 12 127 | 10,9 - | 19 702 | 23,1 - | 1,6 |
| Zusammen | 17 366 | 21,4 - | 30 071 | 22,8 - | 1,7 | 107 750 | 10,5 - | 182 109 | 13,2 - | 1,7 |
| Eichsfeld | | | | | | | | | | |
| Bundesrepublik Deutschland | 6 403 | 13,4 | 22 896 | 2,2 - | 3,6 | 45 738 | 5,9 | 163 833 | 2,1 | 3,6 |
| anderer Wohnsitz | 394 | 53,9 | 805 | 18,0 - | 2,0 | 1 812 | 14,3 - | 4 868 | 18,9 - | 2,7 |
| Zusammen | 6 797 | 15,2 | 23 701 | 2,9 - | 3,5 | 47 550 | 5,0 | 168 701 | 1,3 | 3,5 |
| Nordhausen | | | | | | | | | | |
| Bundesrepublik Deutschland | 7 052 | 7,7 | 18 273 | 14,9 | 2,6 | 47 360 | 5,7 | 116 845 | 2,8 | 2,5 |
| anderer Wohnsitz | 223 | 35,2 - | 676 | 21,3 - | 3,0 | 1 611 | 8,7 - | 3 402 | 18,6 - | 2,1 |
| Zusammen | 7 275 | 5,6 | 18 949 | 13,0 | 2,6 | 48 971 | 5,2 | 120 247 | 2,1 | 2,5 |
| Wartburgkreis | | | | | | | | | | |
| Bundesrepublik Deutschland | 10 674 | 2,1 | 68 186 | 5,3 | 6,4 | 70 764 | 5,0 | 470 572 | 7,3 | 6,6 |
| anderer Wohnsitz | 374 | 5,1 | 802 | 43,4 - | 2,1 | 1 907 | 16,5 | 4 041 | 23,3 - | 2,1 |
| Zusammen | 11 048 | 2,2 | 68 988 | 4,2 | 6,2 | 72 671 | 5,2 | 474 613 | 7,0 | 6,5 |
| Unstrut-Hainich-Kreis | | | | | | | | | | |
| Bundesrepublik Deutschland | 7 839 | 13,9 | 29 860 | 1,7 - | 3,8 | 54 873 | 6,4 | 212 034 | 7,4 | 3,9 |
| anderer Wohnsitz | 352 | 255,6 | 835 | 87,2 | 2,4 | 1 965 | 99,5 | 4 607 | 78,2 | 2,3 |
| Zusammen | 8 191 | 17,3 | 30 695 | 0,4 - | 3,7 | 56 838 | 8,2 | 216 641 | 8,3 | 3,8 |
| Kyffhäuserkreis | | | | | | | | | | |
| Bundesrepublik Deutschland | 7 352 | 5,1 | 32 349 | 7,3 - | 4,4 | 49 986 | 5,4 - | 191 539 | 2,1 - | 3,8 |
| anderer Wohnsitz | 333 | 6,7 | 908 | 3,4 | 2,7 | 1 919 | 26,6 | 4 655 | 21,4 | 2,4 |
| Zusammen | 7 685 | 5,2 | 33 257 | 7,0 - | 4,3 | 51 905 | 4,5 - | 196 194 | 1,6 - | 3,8 |
| Schmalkalden-Meiningen | | | | | | | | | | |
| Bundesrepublik Deutschland | 19 814 | 3,1 - | 60 451 | 7,4 - | 3,1 | 157 328 | 5,2 - | 430 260 | 4,1 - | 2,7 |
| anderer Wohnsitz | 689 | 4,1 | 2 240 | 9,8 - | 3,3 | 3 988 | 8,9 - | 13 966 | 0,7 | 3,5 |
| Zusammen | 20 503 | 2,9 - | 62 691 | 7,5 - | 3,1 | 161 316 | 5,3 - | 444 226 | 3,9 - | 2,8 |

Noch: 7. Ankünfte, Übernachtungen und Aufenthaltsdauer der Gäste in Beherbergungsstätten nach Kreisen und zusammengefassten Gästegruppen (ohne Camping)

| Kreisfreie Stadt Landkreis Land ----- Ständiger Wohnsitz der Gäste | August 2008 | | | | | Januar - August 2008 | | | | |
|---|----------------|--|----------------|--|------------------------------------|----------------------|---|------------------|---|------------------------------------|
| | Ankünfte | | Übernachtungen | | durchschnittliche Aufenthaltsdauer | Ankünfte | | Übernachtungen | | durchschnittliche Aufenthaltsdauer |
| | insgesamt | Veränderung gegenüber dem Vorjahresmonat | insgesamt | Veränderung gegenüber dem Vorjahresmonat | | insgesamt | Veränderung gegenüber dem Vorjahreszeitraum | insgesamt | Veränderung gegenüber dem Vorjahreszeitraum | |
| | Anzahl | % | Anzahl | % | Tage | Anzahl | % | Anzahl | % | Tage |
| Gotha | | | | | | | | | | |
| Bundesrepublik Deutschland | 24 175 | 8,0 | 83 279 | 4,6 | 3,4 | 176 924 | 5,8 | 548 329 | 3,2 | 3,1 |
| anderer Wohnsitz | 1 434 | 14,5 - | 5 531 | 13,3 | 3,9 | 9 828 | 15,9 | 25 571 | 10,2 | 2,6 |
| Zusammen | 25 609 | 6,5 | 88 810 | 5,1 | 3,5 | 186 752 | 6,3 | 573 900 | 3,5 | 3,1 |
| Sömmerda | | | | | | | | | | |
| Bundesrepublik Deutschland | 3 594 | 17,6 | 8 128 | 10,7 | 2,3 | 25 114 | 11,3 | 54 515 | 19,3 | 2,2 |
| anderer Wohnsitz | 65 | 4,8 | 407 | 4,9 - | 6,3 | 643 | 60,0 | 2 809 | 66,1 | 4,4 |
| Zusammen | 3 659 | 17,3 | 8 535 | 9,8 | 2,3 | 25 757 | 12,1 | 57 324 | 21,0 | 2,2 |
| Hildburghausen | | | | | | | | | | |
| Bundesrepublik Deutschland | 10 417 | 11,0 - | 49 795 | 6,5 - | 4,8 | 77 939 | 5,1 - | 357 055 | 0,7 | 4,6 |
| anderer Wohnsitz | 319 | 1,6 | 1 285 | 45,0 | 4,0 | 1 734 | 9,3 | 5 779 | 13,2 | 3,3 |
| Zusammen | 10 736 | 10,7 - | 51 080 | 5,7 - | 4,8 | 79 673 | 4,8 - | 362 834 | 0,9 | 4,6 |
| Ilm-Kreis | | | | | | | | | | |
| Bundesrepublik Deutschland | 12 633 | 0,5 | 35 289 | 2,7 - | 2,8 | 91 988 | 0,7 | 237 077 | 0,9 | 2,6 |
| anderer Wohnsitz | 819 | 50,6 | 2 576 | 25,5 | 3,1 | 4 238 | 3,7 | 12 680 | 10,3 - | 3,0 |
| Zusammen | 13 452 | 2,6 | 37 865 | 1,2 - | 2,8 | 96 226 | 0,8 | 249 757 | 0,2 | 2,6 |
| Weimarer Land | | | | | | | | | | |
| Bundesrepublik Deutschland | 9 850 | 12,4 - | 47 080 | 3,2 - | 4,8 | 75 962 | 7,9 - | 323 095 | 4,3 | 4,3 |
| anderer Wohnsitz | 1 117 | 5,1 | 1 951 | 3,6 - | 1,7 | 7 149 | 8,5 | 12 363 | 0,3 | 1,7 |
| Zusammen | 10 967 | 10,9 - | 49 031 | 3,2 - | 4,5 | 83 111 | 6,6 - | 335 458 | 4,1 | 4,0 |
| Sonneberg | | | | | | | | | | |
| Bundesrepublik Deutschland | 4 852 | 7,9 - | 16 137 | 0,9 - | 3,3 | 35 839 | 7,4 | 110 067 | 13,5 | 3,1 |
| anderer Wohnsitz | 115 | 17,9 - | 314 | 20,1 - | 2,7 | 767 | 10,1 - | 2 071 | 2,5 - | 2,7 |
| Zusammen | 4 967 | 8,2 - | 16 451 | 1,3 - | 3,3 | 36 606 | 7,0 | 112 138 | 13,1 | 3,1 |
| Saalfeld-Rudolstadt | | | | | | | | | | |
| Bundesrepublik Deutschland | 18 078 | 0,8 | 59 198 | 1,2 | 3,3 | 112 136 | 1,5 | 330 718 | 2,1 | 2,9 |
| anderer Wohnsitz | 359 | 20,4 - | 1 416 | 22,4 | 3,9 | 2 886 | 22,6 | 10 045 | 22,8 | 3,5 |
| Zusammen | 18 437 | 0,2 | 60 614 | 1,7 | 3,3 | 115 022 | 1,9 | 340 763 | 2,6 | 3,0 |
| Saale-Holzland-Kreis | | | | | | | | | | |
| Bundesrepublik Deutschland | 7 093 | 17,7 - | 30 663 | 8,9 - | 4,3 | 54 483 | 8,5 - | 224 187 | 3,5 - | 4,1 |
| anderer Wohnsitz | 1 114 | 9,4 | 3 122 | 24,2 | 2,8 | 5 506 | 1,9 | 12 820 | 15,9 | 2,3 |
| Zusammen | 8 207 | 14,9 - | 33 785 | 6,6 - | 4,1 | 59 989 | 7,6 - | 237 007 | 2,7 - | 4,0 |
| Saale-Orla-Kreis | | | | | | | | | | |
| Bundesrepublik Deutschland | 11 640 | 5,3 | 43 403 | 3,1 - | 3,7 | 68 242 | 0,5 | 226 032 | 0,1 | 3,3 |
| anderer Wohnsitz | 915 | 10,0 | 3 060 | 79,2 | 3,3 | 5 130 | 2,8 - | 10 575 | 1,7 | 2,1 |
| Zusammen | 12 555 | 5,7 | 46 463 | 0,1 - | 3,7 | 73 372 | 0,2 | 236 607 | 0,1 | 3,2 |
| Greiz | | | | | | | | | | |
| Bundesrepublik Deutschland | 5 589 | 15,9 - | 12 649 | 15,8 - | 2,3 | 39 599 | 10,8 - | 85 415 | 7,7 - | 2,2 |
| anderer Wohnsitz | 212 | 30,5 - | 620 | 44,3 - | 2,9 | 1 875 | 8,9 - | 5 428 | 8,4 - | 2,9 |
| Zusammen | 5 801 | 16,5 - | 13 269 | 17,7 - | 2,3 | 41 474 | 10,7 - | 90 843 | 7,8 - | 2,2 |
| Altenburger Land | | | | | | | | | | |
| Bundesrepublik Deutschland | 5 745 | 4,1 | 14 821 | 17,2 | 2,6 | 36 297 | 3,5 | 78 465 | 5,3 | 2,2 |
| anderer Wohnsitz | 679 | 71,0 | 2 158 | 67,0 | 3,2 | 3 204 | 22,2 | 10 115 | 28,0 | 3,2 |
| Zusammen | 6 424 | 8,6 | 16 979 | 21,8 | 2,6 | 39 501 | 4,8 | 88 580 | 7,5 | 2,2 |
| Thüringen | | | | | | | | | | |
| Bundesrepublik Deutschland | 262 451 | 6,1 - | 808 888 | 4,5 - | 3,1 | 1 888 851 | 1,5 - | 5 411 274 | 0,2 | 2,9 |
| anderer Wohnsitz | 27 724 | 6,8 | 63 832 | 2,3 | 2,3 | 149 292 | 4,2 | 334 221 | 0,5 - | 2,2 |
| Insgesamt | 290 175 | 5,0 - | 872 720 | 4,0 - | 3,0 | 2 038 143 | 1,1 - | 5 745 495 | 0,2 | 2,8 |

**8. Ankünfte, Übernachtungen und Aufenthaltsdauer der Gäste in Beherbergungsstätten
nach Kreisen, ausgewählten Betriebsarten und zusammengefassten Gästegruppen (ohne Camping)**

| Kreisfreie Stadt Landkreis ----- Betriebsart ----- Ständiger Wohnsitz der Gäste | August 2008 | | | | | Januar - August 2008 | | | | |
|---|---------------|--|----------------|--|------------------------------------|----------------------|---|----------------|---|------------------------------------|
| | Ankünfte | | Übernachtungen | | durchschnittliche Aufenthaltsdauer | Ankünfte | | Übernachtungen | | durchschnittliche Aufenthaltsdauer |
| | insgesamt | Veränderung gegenüber dem Vorjahresmonat | insgesamt | Veränderung gegenüber dem Vorjahresmonat | | insgesamt | Veränderung gegenüber dem Vorjahreszeitraum | insgesamt | Veränderung gegenüber dem Vorjahreszeitraum | |
| | Anzahl | % | Anzahl | % | Tage | Anzahl | % | Anzahl | % | Tage |
| Stadt Erfurt | | | | | | | | | | |
| Hotellerie | | | | | | | | | | |
| Bundesrepublik Deutschland | 26 930 | 6,5 - | 45 698 | 3,9 - | 1,7 | 197 296 | 0,0 | 327 076 | 0,2 - | 1,7 |
| anderer Wohnsitz | 3 516 | 4,7 - | 6 061 | 5,8 - | 1,7 | 20 501 | 10,4 - | 37 576 | 14,5 - | 1,8 |
| Zusammen | 30 446 | 6,3 - | 51 759 | 4,1 - | 1,7 | 217 797 | 1,1 - | 364 652 | 1,9 - | 1,7 |
| darunter | | | | | | | | | | |
| Hotels | | | | | | | | | | |
| Bundesrepublik Deutschland | 23 168 | 5,8 - | 38 694 | 2,2 - | 1,7 | 167 566 | 1,6 | 270 199 | 0,6 | 1,6 |
| anderer Wohnsitz | 3 022 | 3,0 - | 5 095 | 7,9 - | 1,7 | 18 136 | 10,4 - | 32 599 | 16,4 - | 1,8 |
| Zusammen | 26 190 | 5,5 - | 43 789 | 2,9 - | 1,7 | 185 702 | 0,3 | 302 798 | 1,6 - | 1,6 |
| Gasthöfe | | | | | | | | | | |
| Bundesrepublik Deutschland | 969 | 8,3 | 1 532 | 13,8 | 1,6 | 6 821 | 0,6 - | 11 768 | 5,5 | 1,7 |
| anderer Wohnsitz | 38 | 45,7 - | 85 | 49,1 - | 2,2 | 204 | 20,9 - | 527 | 16,7 - | 2,6 |
| Zusammen | 1 007 | 4,4 | 1 617 | 6,9 | 1,6 | 7 025 | 1,3 - | 12 295 | 4,3 | 1,8 |
| Stadt Gera | | | | | | | | | | |
| Hotellerie | | | | | | | | | | |
| Bundesrepublik Deutschland | 5 797 | 59,6 - | 12 062 | 55,9 - | 2,1 | 46 571 | 39,5 - | 87 715 | 40,2 - | 1,9 |
| anderer Wohnsitz | 3 144 | 132,2 | 4 123 | 90,8 | 1,3 | 12 466 | 78,7 | 18 144 | 47,5 | 1,5 |
| Zusammen | 8 941 | 43,1 - | 16 185 | 45,2 - | 1,8 | 59 037 | 29,6 - | 105 859 | 33,4 - | 1,8 |
| darunter | | | | | | | | | | |
| Hotels | | | | | | | | | | |
| Bundesrepublik Deutschland | 3 905 | 61,4 - | 7 002 | 62,1 - | 1,8 | 34 034 | 38,5 - | 58 684 | 41,7 - | 1,7 |
| anderer Wohnsitz | 2 261 | 95,3 | 3 187 | 67,1 | 1,4 | 9 612 | 57,3 | 14 836 | 34,5 | 1,5 |
| Zusammen | 6 166 | 45,3 - | 10 189 | 50,0 - | 1,7 | 43 646 | 29,0 - | 73 520 | 34,2 - | 1,7 |
| Gasthöfe | | | | | | | | | | |
| Bundesrepublik Deutschland | 437 | 41,1 - | 1 013 | 34,9 - | 2,3 | 2 874 | 31,1 - | 5 968 | 36,6 - | 2,1 |
| anderer Wohnsitz | 24 | 33,3 | 26 | 44,4 | 1,1 | 119 | 46,9 | 234 | 66,0 | 2,0 |
| Zusammen | 461 | 39,3 - | 1 039 | 34,0 - | 2,3 | 2 993 | 29,6 - | 6 202 | 35,0 - | 2,1 |
| Stadt Jena | | | | | | | | | | |
| Hotellerie | | | | | | | | | | |
| Bundesrepublik Deutschland | 8 782 | 19,6 - | 16 684 | 23,2 - | 1,9 | 73 552 | 6,1 - | 134 336 | 9,4 - | 1,8 |
| anderer Wohnsitz | 3 321 | 4,8 - | 7 637 | 23,7 - | 2,3 | 16 717 | 4,2 - | 42 067 | 6,8 - | 2,5 |
| Zusammen | 12 103 | 16,0 - | 24 321 | 23,4 - | 2,0 | 90 269 | 5,7 - | 176 403 | 8,8 - | 2,0 |
| darunter | | | | | | | | | | |
| Hotels | | | | | | | | | | |
| Bundesrepublik Deutschland | 5 247 | 28,2 - | 10 728 | 29,3 - | 2,0 | 48 258 | 10,3 - | 90 716 | 12,9 - | 1,9 |
| anderer Wohnsitz | 2 962 | 5,4 - | 6 795 | 25,2 - | 2,3 | 14 525 | 5,5 - | 36 323 | 5,7 - | 2,5 |
| Zusammen | 8 209 | 21,4 - | 17 523 | 27,8 - | 2,1 | 62 783 | 9,3 - | 127 039 | 11,0 - | 2,0 |
| Gasthöfe | | | | | | | | | | |
| Bundesrepublik Deutschland | 1 623 | 0,4 | 2 727 | 6,1 - | 1,7 | 11 028 | 5,8 | 18 646 | 0,9 | 1,7 |
| anderer Wohnsitz | 94 | 5,6 | 230 | 1,3 - | 2,4 | 712 | 2,7 - | 2 000 | 34,6 - | 2,8 |
| Zusammen | 1 717 | 0,6 | 2 957 | 5,7 - | 1,7 | 11 740 | 5,3 | 20 646 | 4,1 - | 1,8 |

Noch: 8. Ankünfte, Übernachtungen und Aufenthaltsdauer der Gäste in Beherbergungsstätten
nach Kreisen, ausgewählten Betriebsarten und zusammengefassten Gästegruppen (ohne Camping)

| Kreisfreie Stadt Landkreis ----- Betriebsart ----- Ständiger Wohnsitz der Gäste | August 2008 | | | | | Januar - August 2008 | | | | |
|---|---------------|--|----------------|--|------------------------------------|----------------------|---|----------------|---|------------------------------------|
| | Ankünfte | | Übernachtungen | | durchschnittliche Aufenthaltsdauer | Ankünfte | | Übernachtungen | | durchschnittliche Aufenthaltsdauer |
| | insgesamt | Veränderung gegenüber dem Vorjahresmonat | insgesamt | Veränderung gegenüber dem Vorjahresmonat | | insgesamt | Veränderung gegenüber dem Vorjahreszeitraum | insgesamt | Veränderung gegenüber dem Vorjahreszeitraum | |
| | Anzahl | % | Anzahl | % | Tage | Anzahl | % | Anzahl | % | Tage |
| Stadt Suhl | | | | | | | | | | |
| Hotellerie | | | | | | | | | | |
| Bundesrepublik Deutschland | 6 372 | 5,0 | 22 047 | 2,5 - | 3,5 | 52 479 | 11,0 | 148 580 | 9,0 | 2,8 |
| anderer Wohnsitz | 646 | 26,2 | 2 733 | 20,3 | 4,2 | 2 944 | 20,1 - | 12 157 | 18,4 - | 4,1 |
| Zusammen | 7 018 | 6,7 | 24 780 | 0,4 - | 3,5 | 55 423 | 8,7 | 160 737 | 6,3 | 2,9 |
| darunter | | | | | | | | | | |
| Hotels | | | | | | | | | | |
| Bundesrepublik Deutschland | 5 781 | 5,9 | 20 687 | 1,4 - | 3,6 | 47 747 | 11,2 | 137 675 | 9,8 | 2,9 |
| anderer Wohnsitz | 639 | 26,8 | 2 714 | 20,8 | 4,2 | 2 848 | 20,7 - | 11 594 | 19,4 - | 4,1 |
| Zusammen | 6 420 | 7,7 | 23 401 | 0,8 | 3,6 | 50 595 | 8,8 | 149 269 | 6,8 | 3,0 |
| Gasthöfe | | | | | | | | | | |
| Bundesrepublik Deutschland | 245 | 19,5 | 607 | 14,9 - | 2,5 | 1 919 | 19,6 | 5 102 | 7,7 - | 2,7 |
| anderer Wohnsitz | 2 | X | 10 | X | 5,0 | 7 | 16,7 | 26 | 44,4 | 3,7 |
| Zusammen | 247 | 20,5 | 617 | 13,5 - | 2,5 | 1 926 | 19,6 | 5 128 | 7,5 - | 2,7 |
| Stadt Weimar | | | | | | | | | | |
| Hotellerie | | | | | | | | | | |
| Bundesrepublik Deutschland | 21 565 | 1,3 | 38 949 | 3,9 | 1,8 | 146 636 | 12,6 | 258 444 | 7,7 | 1,8 |
| anderer Wohnsitz | 4 525 | 7,6 - | 8 214 | 8,0 - | 1,8 | 22 137 | 3,2 | 37 365 | 6,8 - | 1,7 |
| Zusammen | 26 090 | 0,4 - | 47 163 | 1,6 | 1,8 | 168 773 | 11,3 | 295 809 | 5,6 | 1,8 |
| darunter | | | | | | | | | | |
| Hotels | | | | | | | | | | |
| Bundesrepublik Deutschland | 14 895 | 1,3 - | 26 536 | 1,8 | 1,8 | 101 942 | 13,5 | 175 539 | 7,2 | 1,7 |
| anderer Wohnsitz | 3 096 | 12,7 - | 6 003 | 11,7 - | 1,9 | 13 883 | 3,5 - | 25 616 | 12,3 - | 1,8 |
| Zusammen | 17 991 | 3,5 - | 32 539 | 1,0 - | 1,8 | 115 825 | 11,2 | 201 155 | 4,3 | 1,7 |
| Gasthöfe | | | | | | | | | | |
| Bundesrepublik Deutschland | 412 | 100,0 | 717 | 121,3 | 1,7 | 3 071 | 63,0 | 5 327 | 74,2 | 1,7 |
| anderer Wohnsitz | 12 | 70,0 - | 15 | 68,1 - | 1,3 | 60 | 64,7 - | 93 | 63,4 - | 1,6 |
| Zusammen | 424 | 72,4 | 732 | 97,3 | 1,7 | 3 131 | 52,4 | 5 420 | 63,6 | 1,7 |
| Stadt Eisenach | | | | | | | | | | |
| Hotellerie | | | | | | | | | | |
| Bundesrepublik Deutschland | 13 994 | 23,4 - | 24 419 | 22,4 - | 1,7 | 88 395 | 10,1 - | 147 544 | 11,8 - | 1,7 |
| anderer Wohnsitz | 2 305 | 6,9 - | 3 613 | 22,7 - | 1,6 | 11 622 | 9,4 - | 18 818 | 23,4 - | 1,6 |
| Zusammen | 16 299 | 21,5 - | 28 032 | 22,4 - | 1,7 | 100 017 | 10,0 - | 166 362 | 13,3 - | 1,7 |
| darunter | | | | | | | | | | |
| Hotels | | | | | | | | | | |
| Bundesrepublik Deutschland | 10 919 | 24,6 - | 19 389 | 23,4 - | 1,8 | 71 360 | 11,3 - | 118 069 | 14,2 - | 1,7 |
| anderer Wohnsitz | 1 914 | 15,9 - | 3 135 | 21,5 - | 1,6 | 10 129 | 13,1 - | 16 442 | 17,6 - | 1,6 |
| Zusammen | 12 833 | 23,5 - | 22 524 | 23,1 - | 1,8 | 81 489 | 11,5 - | 134 511 | 14,7 - | 1,7 |
| Gasthöfe | | | | | | | | | | |
| Bundesrepublik Deutschland | 848 | 9,1 | 1 228 | 1,7 | 1,4 | 4 665 | 11,9 | 7 574 | 14,3 | 1,6 |
| anderer Wohnsitz | 42 | 68,0 | 44 | 41,9 | 1,0 | 240 | 65,5 | 301 | 46,1 | 1,3 |
| Zusammen | 890 | 11,0 | 1 272 | 2,7 | 1,4 | 4 905 | 13,7 | 7 875 | 15,3 | 1,6 |

Noch: 8. Ankünfte, Übernachtungen und Aufenthaltsdauer der Gäste in Beherbergungsstätten
nach Kreisen, ausgewählten Betriebsarten und zusammengefassten Gästegruppen (ohne Camping)

| Kreisfreie Stadt Landkreis ----- Betriebsart ----- Ständiger Wohnsitz der Gäste | August 2008 | | | | | Januar - August 2008 | | | | |
|---|--------------|--|----------------|--|------------------------------------|----------------------|---|----------------|---|------------------------------------|
| | Ankünfte | | Übernachtungen | | durchschnittliche Aufenthaltsdauer | Ankünfte | | Übernachtungen | | durchschnittliche Aufenthaltsdauer |
| | insgesamt | Veränderung gegenüber dem Vorjahresmonat | insgesamt | Veränderung gegenüber dem Vorjahresmonat | | insgesamt | Veränderung gegenüber dem Vorjahreszeitraum | insgesamt | Veränderung gegenüber dem Vorjahreszeitraum | |
| | Anzahl | % | Anzahl | % | Tage | Anzahl | % | Anzahl | % | Tage |
| Eichsfeld | | | | | | | | | | |
| Hotellerie | | | | | | | | | | |
| Bundesrepublik Deutschland | 4 622 | 18,5 | 8 144 | 4,0 | 1,8 | 29 647 | 10,3 | 56 199 | 7,1 | 1,9 |
| anderer Wohnsitz | 384 | 55,5 | 761 | 14,6 | - | 1 713 | 13,8 | 4 283 | 18,7 | - |
| Zusammen | 5 006 | 20,7 | 8 905 | 2,1 | 1,8 | 31 360 | 8,7 | 60 482 | 4,8 | 1,9 |
| darunter | | | | | | | | | | |
| Hotels | | | | | | | | | | |
| Bundesrepublik Deutschland | 3 717 | 26,4 | 6 219 | 8,3 | 1,7 | 22 725 | 8,1 | 42 632 | 4,3 | 1,9 |
| anderer Wohnsitz | 383 | 71,0 | 760 | 8,2 | - | 1 655 | 10,0 | 4 129 | 15,4 | - |
| Zusammen | 4 100 | 29,5 | 6 979 | 6,2 | 1,7 | 24 380 | 6,6 | 46 761 | 2,2 | 1,9 |
| Gasthöfe | | | | | | | | | | |
| Bundesrepublik Deutschland | 795 | 1,0 | 1 684 | 2,3 | 2,1 | 6 177 | 20,8 | 11 804 | 19,3 | 1,9 |
| anderer Wohnsitz | - | - | - | - | - | 45 | 32,8 | 135 | 46,6 | - |
| Zusammen | 795 | 2,9 | 1 684 | 0,6 | 2,1 | 6 222 | 20,1 | 11 939 | 17,6 | 1,9 |
| Sonstiges Beherbergungsgewerbe | | | | | | | | | | |
| Bundesrepublik Deutschland | 1 255 | 4,6 | 4 407 | 25,5 | - | 12 028 | 1,2 | 35 538 | 7,2 | - |
| anderer Wohnsitz | 10 | 11,1 | 38 | 48,6 | - | 71 | 29,7 | 404 | 25,3 | - |
| Zusammen | 1 265 | 4,6 | 4 445 | 25,8 | 3,5 | 12 099 | 1,4 | 35 942 | 7,4 | 3,0 |
| darunter | | | | | | | | | | |
| Ferienzentren, Ferienhäuser und -wohnungen | | | | | | | | | | |
| Bundesrepublik Deutschland | 91 | 35,8 | 456 | 20,6 | 5,0 | 459 | 6,7 | 2 134 | 2,8 | 4,6 |
| anderer Wohnsitz | 5 | X | 33 | 34,0 | - | 8 | 14,3 | 48 | 39,2 | - |
| Zusammen | 96 | 43,3 | 489 | 14,3 | 5,1 | 467 | 6,4 | 2 182 | 1,3 | 4,7 |
| Vorsorge- u. Rehabilitationskliniken | | | | | | | | | | |
| Bundesrepublik Deutschland | 526 | 3,1 | 10 345 | 6,9 | 19,7 | 4 063 | 1,8 | 72 096 | 3,4 | 17,7 |
| anderer Wohnsitz | - | - | 6 | 64,7 | - | 28 | 12,0 | 181 | 5,2 | - |
| Zusammen | 526 | 3,1 | 10 351 | 6,8 | 19,7 | 4 091 | 1,8 | 72 277 | 3,4 | 17,7 |
| Nordhausen | | | | | | | | | | |
| Hotellerie | | | | | | | | | | |
| Bundesrepublik Deutschland | 5 540 | 3,1 | 11 931 | 0,5 | 2,2 | 34 925 | 2,4 | 78 251 | 1,5 | 2,2 |
| anderer Wohnsitz | 175 | 37,1 | 370 | 46,6 | - | 1 403 | 5,5 | 2 544 | 26,6 | - |
| Zusammen | 5 715 | 1,1 | 12 301 | 2,1 | 2,2 | 36 328 | 2,1 | 80 795 | 2,6 | 2,2 |
| darunter | | | | | | | | | | |
| Hotels | | | | | | | | | | |
| Bundesrepublik Deutschland | 4 625 | 5,0 | 10 144 | 0,6 | 2,2 | 28 215 | 3,6 | 64 642 | 3,0 | 2,3 |
| anderer Wohnsitz | 127 | 31,0 | 266 | 48,2 | - | 915 | 5,8 | 1 470 | 28,0 | - |
| Zusammen | 4 752 | 3,6 | 10 410 | 1,8 | 2,2 | 29 130 | 3,6 | 66 112 | 3,8 | 2,3 |
| Gasthöfe | | | | | | | | | | |
| Bundesrepublik Deutschland | 270 | 1,5 | 505 | 15,8 | 1,9 | 1 912 | 0,4 | 3 408 | 4,7 | 1,8 |
| anderer Wohnsitz | 7 | X | 9 | X | - | 27 | X | 57 | X | - |
| Zusammen | 277 | 1,1 | 514 | 17,9 | 1,9 | 1 939 | 1,5 | 3 465 | 6,2 | 1,8 |
| Wartburgkreis | | | | | | | | | | |
| Hotellerie | | | | | | | | | | |
| Bundesrepublik Deutschland | 7 748 | 11,1 | 18 711 | 5,5 | 2,4 | 50 173 | 8,6 | 111 326 | 10,0 | 2,2 |
| anderer Wohnsitz | 345 | 9,9 | 718 | 36,9 | - | 1 755 | 15,5 | 3 307 | 19,2 | - |
| Zusammen | 8 093 | 11,0 | 19 429 | 2,9 | 2,4 | 51 928 | 8,9 | 114 633 | 8,9 | 2,2 |
| darunter | | | | | | | | | | |
| Hotels | | | | | | | | | | |
| Bundesrepublik Deutschland | 4 480 | 21,8 | 10 230 | 6,2 | 2,3 | 31 105 | 24,0 | 65 814 | 18,6 | 2,1 |
| anderer Wohnsitz | 283 | 89,9 | 506 | 27,5 | - | 1 363 | 33,2 | 2 527 | 5,9 | - |
| Zusammen | 4 763 | 24,4 | 10 736 | 7,0 | 2,3 | 32 468 | 24,4 | 68 341 | 17,4 | 2,1 |

Noch: 8. Ankünfte, Übernachtungen und Aufenthaltsdauer der Gäste in Beherbergungsstätten
nach Kreisen, ausgewählten Betriebsarten und zusammengefassten Gästegruppen (ohne Camping)

| Kreisfreie Stadt Landkreis ----- Betriebsart ----- Ständiger Wohnsitz der Gäste | August 2008 | | | | | Januar - August 2008 | | | | |
|---|--------------|--|----------------|--|---|----------------------|---|----------------|---|---|
| | Ankünfte | | Übernachtungen | | durch- schnitt- liche Aufent- halts- dauer | Ankünfte | | Übernachtungen | | durch- schnitt- liche Aufent- halts- dauer |
| | insgesamt | Veränderung gegenüber dem Vorjahres- monat | insgesamt | Veränderung gegenüber dem Vorjahres- monat | | insgesamt | Veränderung gegenüber dem Vorjahres- zeitraum | insgesamt | Veränderung gegenüber dem Vorjahres- zeitraum | |
| | Anzahl | % | Anzahl | % | Tage | Anzahl | % | Anzahl | % | Tage |
| Noch: Wartburgkreis | | | | | | | | | | |
| Gasthöfe | | | | | | | | | | |
| Bundesrepublik Deutschland | 2 179 | 2,5 - | 4 778 | 7,4 - | 2,2 | 13 294 | 7,6 - | 27 217 | 7,5 - | 2,0 |
| anderer Wohnsitz | 43 | 6,5 - | 165 | 89,7 | 3,8 | 255 | 13,3 | 551 | 7,4 | 2,2 |
| Zusammen | 2 222 | 2,6 - | 4 943 | 5,8 - | 2,2 | 13 549 | 7,3 - | 27 768 | 7,3 - | 2,0 |
| Sonstiges Beherbergungsgewerbe | | | | | | | | | | |
| Bundesrepublik Deutschland | 1 300 | 14,5 | 3 720 | 5,6 - | 2,9 | 7 131 | 8,0 | 18 289 | 4,4 - | 2,6 |
| anderer Wohnsitz | 29 | 31,0 - | 84 | 69,9 - | 2,9 | 152 | 29,9 | 734 | 37,3 - | 4,8 |
| Zusammen | 1 329 | 12,9 | 3 804 | 9,9 - | 2,9 | 7 283 | 8,4 | 19 023 | 6,3 - | 2,6 |
| darunter | | | | | | | | | | |
| Ferienzentren, Feriehäuser und -wohnungen | | | | | | | | | | |
| Bundesrepublik Deutschland | 936 | 33,1 | 2 849 | 20,3 | 3,0 | 4 061 | 25,0 | 11 734 | 7,2 | 2,9 |
| anderer Wohnsitz | 29 | 7,4 | 84 | 41,7 - | 2,9 | 99 | 65,0 | 380 | 46,7 | 3,8 |
| Zusammen | 965 | 32,2 | 2 933 | 16,8 | 3,0 | 4 160 | 25,7 | 12 114 | 8,1 | 2,9 |
| Vorsorge- u. Rehabilitationskliniken | | | | | | | | | | |
| Bundesrepublik Deutschland | 1 626 | 30,6 - | 45 755 | 6,2 | 28,1 | 13 460 | 8,1 - | 340 957 | 7,2 | 25,3 |
| anderer Wohnsitz | - | - | - | - | - | - | - | - | - | - |
| Zusammen | 1 626 | 30,6 - | 45 755 | 6,2 | 28,1 | 13 460 | 8,1 - | 340 957 | 7,2 | 25,3 |
| Unstrut-Hainich-Kreis | | | | | | | | | | |
| Hotellerie | | | | | | | | | | |
| Bundesrepublik Deutschland | 5 115 | 5,3 | 11 280 | 8,5 - | 2,2 | 33 974 | 4,8 - | 71 018 | 4,2 - | 2,1 |
| anderer Wohnsitz | 328 | 277,0 | 524 | 247,0 | 1,6 | 1 666 | 120,1 | 2 937 | 123,7 | 1,8 |
| Zusammen | 5 443 | 10,0 | 11 804 | 5,4 - | 2,2 | 35 640 | 2,2 - | 73 955 | 1,9 - | 2,1 |
| darunter | | | | | | | | | | |
| Hotels | | | | | | | | | | |
| Bundesrepublik Deutschland | 3 720 | 6,9 | 8 101 | 8,5 - | 2,2 | 24 328 | 6,7 - | 50 928 | 6,6 - | 2,1 |
| anderer Wohnsitz | 304 | X | 480 | X | 1,6 | 1 497 | 156,3 | 2 612 | 161,7 | 1,7 |
| Zusammen | 4 024 | 13,5 | 8 581 | 4,3 - | 2,1 | 25 825 | 3,1 - | 53 540 | 3,6 - | 2,1 |
| Gasthöfe | | | | | | | | | | |
| Bundesrepublik Deutschland | 1 034 | 2,9 | 2 332 | 1,2 | 2,3 | 7 052 | 1,3 | 14 024 | 4,3 | 2,0 |
| anderer Wohnsitz | 18 | 0,0 | 34 | 41,7 | 1,9 | 118 | 3,3 - | 256 | 36,2 | 2,2 |
| Zusammen | 1 052 | 2,8 | 2 366 | 1,6 | 2,2 | 7 170 | 1,2 | 14 280 | 4,7 | 2,0 |
| Kyffhäuserkreis | | | | | | | | | | |
| Hotellerie | | | | | | | | | | |
| Bundesrepublik Deutschland | 3 376 | 11,6 | 7 421 | 28,2 | 2,2 | 21 727 | 0,3 | 44 025 | 5,2 | 2,0 |
| anderer Wohnsitz | 262 | 15,8 - | 526 | 39,4 - | 2,0 | 1 642 | 13,1 | 3 585 | 4,3 | 2,2 |
| Zusammen | 3 638 | 9,1 | 7 947 | 19,4 | 2,2 | 23 369 | 1,1 | 47 610 | 5,1 | 2,0 |
| darunter | | | | | | | | | | |
| Hotels | | | | | | | | | | |
| Bundesrepublik Deutschland | 2 100 | 37,9 | 4 470 | 76,1 | 2,1 | 14 058 | 2,6 | 26 472 | 10,2 | 1,9 |
| anderer Wohnsitz | 112 | 32,1 - | 235 | 55,2 - | 2,1 | 769 | 6,5 | 1 651 | 6,6 - | 2,1 |
| Zusammen | 2 212 | 31,0 | 4 705 | 53,6 | 2,1 | 14 827 | 2,8 | 28 123 | 9,1 | 1,9 |
| Gasthöfe | | | | | | | | | | |
| Bundesrepublik Deutschland | 603 | 12,2 - | 1 352 | 0,3 | 2,2 | 3 453 | 1,0 | 7 439 | 11,4 | 2,2 |
| anderer Wohnsitz | 144 | 18,0 | 285 | 29,5 | 2,0 | 800 | 28,8 | 1 727 | 43,7 | 2,2 |
| Zusammen | 747 | 7,7 - | 1 637 | 4,4 | 2,2 | 4 253 | 5,3 | 9 166 | 16,3 | 2,2 |

Noch: 8. Ankünfte, Übernachtungen und Aufenthaltsdauer der Gäste in Beherbergungsstätten
nach Kreisen, ausgewählten Betriebsarten und zusammengefassten Gästegruppen (ohne Camping)

| Kreisfreie Stadt Landkreis ----- Betriebsart ----- Ständiger Wohnsitz der Gäste | August 2008 | | | | | Januar - August 2008 | | | | |
|---|---------------|--|----------------|--|------------------------------------|----------------------|---|----------------|---|------------------------------------|
| | Ankünfte | | Übernachtungen | | durchschnittliche Aufenthaltsdauer | Ankünfte | | Übernachtungen | | durchschnittliche Aufenthaltsdauer |
| | insgesamt | Veränderung gegenüber dem Vorjahresmonat | insgesamt | Veränderung gegenüber dem Vorjahresmonat | | insgesamt | Veränderung gegenüber dem Vorjahreszeitraum | insgesamt | Veränderung gegenüber dem Vorjahreszeitraum | |
| | Anzahl | % | Anzahl | % | Tage | Anzahl | % | Anzahl | % | Tage |
| Schmalkalden-Meiningen | | | | | | | | | | |
| Hotellerie | | | | | | | | | | |
| Bundesrepublik Deutschland | 16 887 | 2,4 - | 48 776 | 5,2 - | 2,9 | 126 331 | 6,7 - | 329 662 | 3,8 - | 2,6 |
| anderer Wohnsitz | 610 | 3,7 | 1 732 | 19,7 - | 2,8 | 3 653 | 6,1 - | 12 457 | 7,9 | 3,4 |
| Zusammen | 17 497 | 2,2 - | 50 508 | 5,8 - | 2,9 | 129 984 | 6,7 - | 342 119 | 3,4 - | 2,6 |
| darunter | | | | | | | | | | |
| Hotels | | | | | | | | | | |
| Bundesrepublik Deutschland | 12 549 | 1,0 - | 38 536 | 4,7 - | 3,1 | 94 471 | 4,7 - | 259 004 | 1,2 - | 2,7 |
| anderer Wohnsitz | 393 | 17,6 - | 1 415 | 27,3 - | 3,6 | 2 757 | 14,6 - | 10 542 | 4,4 | 3,8 |
| Zusammen | 12 942 | 1,6 - | 39 951 | 5,7 - | 3,1 | 97 228 | 5,0 - | 269 546 | 1,0 - | 2,8 |
| Gasthöfe | | | | | | | | | | |
| Bundesrepublik Deutschland | 2 945 | 4,2 | 6 639 | 4,0 | 2,3 | 20 392 | 11,7 - | 44 236 | 9,7 - | 2,2 |
| anderer Wohnsitz | 82 | 67,3 | 143 | 26,5 | 1,7 | 510 | 41,7 | 1 158 | 30,3 | 2,3 |
| Zusammen | 3 027 | 5,3 | 6 782 | 4,4 | 2,2 | 20 902 | 10,9 - | 45 394 | 9,0 - | 2,2 |
| Sonstiges Beherbergungsgewerbe | | | | | | | | | | |
| Bundesrepublik Deutschland | 2 927 | 7,3 - | 11 675 | 15,5 - | 4,0 | 30 997 | 1,6 | 100 598 | 4,9 - | 3,2 |
| anderer Wohnsitz | 79 | 6,8 | 508 | 56,8 | 6,4 | 335 | 31,6 - | 1 509 | 34,9 - | 4,5 |
| Zusammen | 3 006 | 7,0 - | 12 183 | 13,9 - | 4,1 | 31 332 | 1,1 | 102 107 | 5,6 - | 3,3 |
| darunter | | | | | | | | | | |
| Ferienzentren, Ferienhäuser und -wohnungen | | | | | | | | | | |
| Bundesrepublik Deutschland | 1 055 | 9,0 - | 4 883 | 18,4 - | 4,6 | 9 708 | 1,4 | 40 100 | 9,9 - | 4,1 |
| anderer Wohnsitz | 13 | 18,2 | 62 | 36,1 - | 4,8 | 129 | 9,8 - | 589 | 23,3 - | 4,6 |
| Zusammen | 1 068 | 8,7 - | 4 945 | 18,7 - | 4,6 | 9 837 | 1,3 | 40 689 | 10,1 - | 4,1 |
| Gotha | | | | | | | | | | |
| Hotellerie | | | | | | | | | | |
| Bundesrepublik Deutschland | 20 801 | 6,5 | 62 005 | 4,3 | 3,0 | 146 505 | 3,0 | 391 740 | 1,3 | 2,7 |
| anderer Wohnsitz | 1 288 | 22,0 - | 3 932 | 18,1 - | 3,1 | 9 332 | 13,6 | 22 688 | 2,0 | 2,4 |
| Zusammen | 22 089 | 4,3 | 65 937 | 2,6 | 3,0 | 155 837 | 3,6 | 414 428 | 1,4 | 2,7 |
| darunter | | | | | | | | | | |
| Hotels | | | | | | | | | | |
| Bundesrepublik Deutschland | 17 271 | 6,6 | 53 840 | 5,1 | 3,1 | 124 421 | 3,3 | 340 447 | 1,9 | 2,7 |
| anderer Wohnsitz | 1 148 | 24,0 - | 3 590 | 20,3 - | 3,1 | 8 577 | 13,7 | 20 402 | 0,1 | 2,4 |
| Zusammen | 18 419 | 4,0 | 57 430 | 3,1 | 3,1 | 132 998 | 3,9 | 360 849 | 1,8 | 2,7 |
| Gasthöfe | | | | | | | | | | |
| Bundesrepublik Deutschland | 1 642 | 3,1 | 3 777 | 4,9 - | 2,3 | 10 434 | 5,9 | 24 528 | 2,2 | 2,4 |
| anderer Wohnsitz | 63 | 10,5 | 156 | 60,8 | 2,5 | 201 | 24,7 - | 353 | 35,0 - | 1,8 |
| Zusammen | 1 705 | 3,4 | 3 933 | 3,3 - | 2,3 | 10 635 | 5,1 | 24 881 | 1,4 | 2,3 |
| Sömmerda | | | | | | | | | | |
| Hotellerie | | | | | | | | | | |
| Bundesrepublik Deutschland | 2 577 | 22,1 | 5 341 | 29,6 | 2,1 | 19 974 | 23,8 | 40 160 | 35,3 | 2,0 |
| anderer Wohnsitz | 52 | 16,1 - | 247 | 42,3 - | 4,8 | 358 | 3,2 - | 1 586 | 2,9 - | 4,4 |
| Zusammen | 2 629 | 21,0 | 5 588 | 22,9 | 2,1 | 20 332 | 23,2 | 41 746 | 33,3 | 2,1 |
| darunter | | | | | | | | | | |
| Hotels | | | | | | | | | | |
| Bundesrepublik Deutschland | 1 730 | 16,5 | 2 863 | 23,0 | 1,7 | 13 698 | 20,3 | 23 465 | 28,5 | 1,7 |
| anderer Wohnsitz | 46 | 53,3 | 127 | 86,8 | 2,8 | 280 | 6,1 | 607 | 5,7 | 2,2 |
| Zusammen | 1 776 | 17,2 | 2 990 | 24,8 | 1,7 | 13 978 | 20,0 | 24 072 | 27,8 | 1,7 |
| Gasthöfe | | | | | | | | | | |
| Bundesrepublik Deutschland | 284 | 35,9 | 746 | 6,4 | 2,6 | 2 053 | 29,4 | 5 714 | 66,5 | 2,8 |
| anderer Wohnsitz | 1 | X | 5 | X | 5,0 | 18 | 25,0 - | 189 | 53,7 | 10,5 |
| Zusammen | 285 | 36,4 | 751 | 7,1 | 2,6 | 2 071 | 28,6 | 5 903 | 66,0 | 2,9 |

Noch: 8. Ankünfte, Übernachtungen und Aufenthaltsdauer der Gäste in Beherbergungsstätten
nach Kreisen, ausgewählten Betriebsarten und zusammengefassten Gästegruppen (ohne Camping)

| Kreisfreie Stadt Landkreis ----- Betriebsart ----- Ständiger Wohnsitz der Gäste | August 2008 | | | | | Januar - August 2008 | | | | |
|---|---------------|--|----------------|--|------------------------------------|----------------------|---|----------------|---|------------------------------------|
| | Ankünfte | | Übernachtungen | | durchschnittliche Aufenthaltsdauer | Ankünfte | | Übernachtungen | | durchschnittliche Aufenthaltsdauer |
| | insgesamt | Veränderung gegenüber dem Vorjahresmonat | insgesamt | Veränderung gegenüber dem Vorjahresmonat | | insgesamt | Veränderung gegenüber dem Vorjahreszeitraum | insgesamt | Veränderung gegenüber dem Vorjahreszeitraum | |
| | Anzahl | % | Anzahl | % | Tage | Anzahl | % | Anzahl | % | Tage |
| Hildburghausen | | | | | | | | | | |
| Hotellerie | | | | | | | | | | |
| Bundesrepublik Deutschland | 8 065 | 14,8 - | 19 736 | 20,3 - | 2,4 | 58 831 | 8,4 - | 145 116 | 7,7 - | 2,5 |
| anderer Wohnsitz | 265 | 8,9 - | 686 | 1,2 - | 2,6 | 1 337 | 6,0 - | 2 996 | 12,4 - | 2,2 |
| Zusammen | 8 330 | 14,6 - | 20 422 | 19,8 - | 2,5 | 60 168 | 8,3 - | 148 112 | 7,8 - | 2,5 |
| darunter | | | | | | | | | | |
| Hotels | | | | | | | | | | |
| Bundesrepublik Deutschland | 6 031 | 16,3 - | 15 850 | 21,1 - | 2,6 | 45 239 | 8,3 - | 116 190 | 5,2 - | 2,6 |
| anderer Wohnsitz | 173 | 23,8 - | 527 | 8,8 - | 3,0 | 846 | 6,8 - | 2 054 | 6,6 - | 2,4 |
| Zusammen | 6 204 | 16,5 - | 16 377 | 20,8 - | 2,6 | 46 085 | 8,3 - | 118 244 | 5,1 - | 2,6 |
| Gasthöfe | | | | | | | | | | |
| Bundesrepublik Deutschland | 1 447 | 9,6 - | 2 572 | 20,1 - | 1,8 | 9 080 | 9,2 - | 17 943 | 18,1 - | 2,0 |
| anderer Wohnsitz | 80 | 25,0 | 119 | 2,6 | 1,5 | 425 | 10,7 - | 808 | 42,7 - | 1,9 |
| Zusammen | 1 527 | 8,2 - | 2 691 | 19,4 - | 1,8 | 9 505 | 9,3 - | 18 751 | 19,6 - | 2,0 |
| Sonstiges Beherbergungsgewerbe | | | | | | | | | | |
| Bundesrepublik Deutschland | 1 180 | 7,9 | 6 039 | 22,7 | 5,1 | 10 235 | 8,6 | 33 064 | 11,5 | 3,2 |
| anderer Wohnsitz | 54 | 134,8 | 599 | 212,0 | 11,1 | 397 | 140,6 | 2 783 | 64,9 | 7,0 |
| Zusammen | 1 234 | 10,5 | 6 638 | 29,8 | 5,4 | 10 632 | 10,9 | 35 847 | 14,4 | 3,4 |
| darunter | | | | | | | | | | |
| Ferienzentren, Ferienhäuser und -wohnungen | | | | | | | | | | |
| Bundesrepublik Deutschland | 426 | 26,4 | 2 353 | 41,8 | 5,5 | 3 259 | 9,4 | 12 184 | 8,4 | 3,7 |
| anderer Wohnsitz | 54 | 134,8 | 599 | 212,0 | 11,1 | 369 | X | 2 358 | 269,0 | 6,4 |
| Zusammen | 480 | 33,3 | 2 952 | 59,5 | 6,2 | 3 628 | 18,8 | 14 542 | 22,4 | 4,0 |
| Vorsorge- u. Rehabilitationskliniken | | | | | | | | | | |
| Bundesrepublik Deutschland | 1 172 | 2,5 | 24 020 | 1,9 | 20,5 | 8 873 | 4,4 | 178 875 | 6,8 | 20,2 |
| anderer Wohnsitz | - | - | - | - | - | - | - | - | - | - |
| Zusammen | 1 172 | 2,5 | 24 020 | 1,9 | 20,5 | 8 873 | 4,4 | 178 875 | 6,8 | 20,2 |
| Ilm-Kreis | | | | | | | | | | |
| Hotellerie | | | | | | | | | | |
| Bundesrepublik Deutschland | 10 579 | 1,8 | 25 958 | 5,8 - | 2,5 | 77 165 | 2,7 | 190 547 | 2,1 | 2,5 |
| anderer Wohnsitz | 639 | 25,0 | 2 125 | 14,1 | 3,3 | 3 609 | 2,4 - | 10 823 | 14,0 - | 3,0 |
| Zusammen | 11 218 | 2,9 | 28 083 | 4,6 - | 2,5 | 80 774 | 2,5 | 201 370 | 1,1 | 2,5 |
| darunter | | | | | | | | | | |
| Hotels | | | | | | | | | | |
| Bundesrepublik Deutschland | 7 053 | 2,4 | 17 129 | 7,7 - | 2,4 | 54 689 | 8,6 | 135 283 | 8,5 | 2,5 |
| anderer Wohnsitz | 404 | 4,4 | 1 233 | 1,5 - | 3,1 | 2 489 | 9,8 - | 6 669 | 19,9 - | 2,7 |
| Zusammen | 7 457 | 2,5 | 18 362 | 7,3 - | 2,5 | 57 178 | 7,6 | 141 952 | 6,7 | 2,5 |
| Gasthöfe | | | | | | | | | | |
| Bundesrepublik Deutschland | 2 293 | 6,6 - | 5 482 | 6,6 - | 2,4 | 14 187 | 17,6 - | 35 492 | 15,8 - | 2,5 |
| anderer Wohnsitz | 143 | 225,0 | 312 | 100,0 | 2,2 | 752 | 91,3 | 2 117 | 51,1 | 2,8 |
| Zusammen | 2 436 | 2,6 - | 5 794 | 3,8 - | 2,4 | 14 939 | 15,1 - | 37 609 | 13,6 - | 2,5 |
| Sonstiges Beherbergungsgewerbe | | | | | | | | | | |
| Bundesrepublik Deutschland | 2 054 | 5,6 - | 9 331 | 7,3 | 4,5 | 14 823 | 8,6 - | 46 530 | 4,0 - | 3,1 |
| anderer Wohnsitz | 180 | X | 451 | 137,4 | 2,5 | 629 | 60,9 | 1 857 | 19,8 | 3,0 |
| Zusammen | 2 234 | 1,2 | 9 782 | 10,0 | 4,4 | 15 452 | 6,9 - | 48 387 | 3,3 - | 3,1 |
| darunter | | | | | | | | | | |
| Ferienzentren, Ferienhäuser und -wohnungen | | | | | | | | | | |
| Bundesrepublik Deutschland | 669 | 5,4 | 3 404 | 17,5 | 5,1 | 3 678 | 9,6 - | 13 894 | 0,6 - | 3,8 |
| anderer Wohnsitz | 19 | 111,1 | 183 | 96,8 | 9,6 | 79 | 79,5 | 437 | 24,9 - | 5,5 |
| Zusammen | 688 | 6,8 | 3 587 | 20,0 | 5,2 | 3 757 | 8,6 - | 14 331 | 1,6 - | 3,8 |

Noch: 8. Ankünfte, Übernachtungen und Aufenthaltsdauer der Gäste in Beherbergungsstätten
nach Kreisen, ausgewählten Betriebsarten und zusammengefassten Gästegruppen (ohne Camping)

| Kreisfreie Stadt Landkreis ----- Betriebsart ----- Ständiger Wohnsitz der Gäste | August 2008 | | | | | Januar - August 2008 | | | | |
|---|---------------|--|----------------|--|------------------------------------|----------------------|---|----------------|---|------------------------------------|
| | Ankünfte | | Übernachtungen | | durchschnittliche Aufenthaltsdauer | Ankünfte | | Übernachtungen | | durchschnittliche Aufenthaltsdauer |
| | insgesamt | Veränderung gegenüber dem Vorjahresmonat | insgesamt | Veränderung gegenüber dem Vorjahresmonat | | insgesamt | Veränderung gegenüber dem Vorjahreszeitraum | insgesamt | Veränderung gegenüber dem Vorjahreszeitraum | |
| | Anzahl | % | Anzahl | % | Tage | Anzahl | % | Anzahl | % | Tage |
| Weimarer Land | | | | | | | | | | |
| Hotellerie | | | | | | | | | | |
| Bundesrepublik Deutschland | 6 363 | 18,2 - | 20 004 | 2,5 - | 3,1 | 48 921 | 17,1 - | 140 773 | 0,3 | 2,9 |
| anderer Wohnsitz | 1 084 | 3,8 | 1 786 | 8,5 - | 1,6 | 6 975 | 8,2 | 11 564 | 0,8 - | 1,7 |
| Zusammen | 7 447 | 15,5 - | 21 790 | 3,0 - | 2,9 | 55 896 | 14,6 - | 152 337 | 0,3 | 2,7 |
| darunter | | | | | | | | | | |
| Hotels | | | | | | | | | | |
| Bundesrepublik Deutschland | 4 268 | 21,5 - | 15 440 | 3,1 | 3,6 | 34 184 | 20,9 - | 110 977 | 4,2 | 3,2 |
| anderer Wohnsitz | 542 | 24,1 - | 963 | 22,5 - | 1,8 | 3 832 | 0,4 | 6 493 | 3,6 - | 1,7 |
| Zusammen | 4 810 | 21,8 - | 16 403 | 1,1 | 3,4 | 38 016 | 19,1 - | 117 470 | 3,8 | 3,1 |
| Gasthöfe | | | | | | | | | | |
| Bundesrepublik Deutschland | 483 | 1,5 | 1 138 | 9,1 | 2,4 | 3 809 | 16,1 | 7 945 | 16,5 | 2,1 |
| anderer Wohnsitz | 18 | 28,6 | 30 | 11,8 - | 1,7 | 72 | 15,3 - | 112 | 33,3 - | 1,6 |
| Zusammen | 501 | 2,2 | 1 168 | 8,4 | 2,3 | 3 881 | 15,3 | 8 057 | 15,3 | 2,1 |
| Sonstiges Beherbergungsgewerbe | | | | | | | | | | |
| Bundesrepublik Deutschland | 2 566 | 4,5 | 9 339 | 2,6 - | 3,6 | 19 523 | 18,7 | 53 675 | 16,9 | 2,7 |
| anderer Wohnsitz | 33 | 73,7 | 165 | 126,0 | 5,0 | 173 | 23,6 | 778 | 19,7 | 4,5 |
| Zusammen | 2 599 | 5,0 | 9 504 | 1,7 - | 3,7 | 19 696 | 18,8 | 54 453 | 16,9 | 2,8 |
| darunter | | | | | | | | | | |
| Ferienzentren, Ferienhäuser und -wohnungen | | | | | | | | | | |
| Bundesrepublik Deutschland | 1 703 | 18,0 | 5 753 | 2,5 | 3,4 | 8 445 | 42,6 | 23 480 | 27,6 | 2,8 |
| anderer Wohnsitz | 19 | 0,0 | 39 | 46,6 - | 2,1 | 133 | 2,3 | 572 | 9,2 - | 4,3 |
| Zusammen | 1 722 | 17,8 | 5 792 | 1,9 | 3,4 | 8 578 | 41,7 | 24 052 | 26,4 | 2,8 |
| Vorsorge- u. Rehabilitationskliniken | | | | | | | | | | |
| Bundesrepublik Deutschland | 921 | 9,1 - | 17 737 | 4,4 - | 19,3 | 7 518 | 7,7 | 128 647 | 4,0 | 17,1 |
| anderer Wohnsitz | - | - | - | - | - | 1 | 50,0 - | 21 | 5,0 | 21,0 |
| Zusammen | 921 | 9,1 - | 17 737 | 4,4 - | 19,3 | 7 519 | 7,7 | 128 668 | 4,0 | 17,1 |
| Sonneberg | | | | | | | | | | |
| Hotellerie | | | | | | | | | | |
| Bundesrepublik Deutschland | 3 844 | 2,4 | 8 340 | 5,8 | 2,2 | 25 985 | 7,1 | 57 409 | 12,0 | 2,2 |
| anderer Wohnsitz | 111 | 12,6 - | 308 | 4,6 - | 2,8 | 698 | 12,7 - | 1 726 | 10,9 - | 2,5 |
| Zusammen | 3 955 | 1,9 | 8 648 | 5,3 | 2,2 | 26 683 | 6,5 | 59 135 | 11,2 | 2,2 |
| darunter | | | | | | | | | | |
| Hotels | | | | | | | | | | |
| Bundesrepublik Deutschland | 1 935 | 0,8 - | 3 962 | 6,4 | 2,0 | 14 083 | 3,4 | 29 339 | 11,7 | 2,1 |
| anderer Wohnsitz | 71 | 33,6 - | 165 | 36,8 - | 2,3 | 522 | 16,5 - | 1 151 | 17,9 - | 2,2 |
| Zusammen | 2 006 | 2,5 - | 4 127 | 3,6 | 2,1 | 14 605 | 2,5 | 30 490 | 10,2 | 2,1 |
| Gasthöfe | | | | | | | | | | |
| Bundesrepublik Deutschland | 1 299 | 3,7 | 2 903 | 9,0 | 2,2 | 8 243 | 7,1 | 18 452 | 11,2 | 2,2 |
| anderer Wohnsitz | 33 | 73,7 | 133 | 121,7 | 4,0 | 126 | 19,2 - | 455 | 5,8 - | 3,6 |
| Zusammen | 1 332 | 4,7 | 3 036 | 11,5 | 2,3 | 8 369 | 6,6 | 18 907 | 10,7 | 2,3 |
| Saalfeld-Rudolstadt | | | | | | | | | | |
| Hotellerie | | | | | | | | | | |
| Bundesrepublik Deutschland | 12 560 | 1,9 - | 32 587 | 0,7 - | 2,6 | 74 736 | 2,7 | 177 378 | 3,1 | 2,4 |
| anderer Wohnsitz | 265 | 35,5 - | 655 | 32,9 - | 2,5 | 2 108 | 7,6 | 5 076 | 6,5 - | 2,4 |
| Zusammen | 12 825 | 3,0 - | 33 242 | 1,6 - | 2,6 | 76 844 | 2,8 | 182 454 | 2,8 | 2,4 |
| darunter | | | | | | | | | | |
| Hotels | | | | | | | | | | |
| Bundesrepublik Deutschland | 8 540 | 0,8 - | 20 572 | 0,9 - | 2,4 | 51 214 | 1,5 | 115 717 | 2,8 | 2,3 |
| anderer Wohnsitz | 150 | 49,2 - | 355 | 47,4 - | 2,4 | 1 214 | 7,3 - | 3 269 | 1,6 - | 2,7 |
| Zusammen | 8 690 | 2,4 - | 20 927 | 2,4 - | 2,4 | 52 428 | 1,3 | 118 986 | 2,7 | 2,3 |
| Gasthöfe | | | | | | | | | | |
| Bundesrepublik Deutschland | 2 599 | 3,0 - | 6 926 | 3,0 | 2,7 | 15 205 | 5,8 - | 36 476 | 7,9 - | 2,4 |
| anderer Wohnsitz | 86 | 16,2 | 222 | 23,3 | 2,6 | 736 | 44,3 | 1 412 | 4,8 | 1,9 |
| Zusammen | 2 685 | 2,5 - | 7 148 | 3,5 | 2,7 | 15 941 | 4,2 - | 37 888 | 7,5 - | 2,4 |

Noch: 8. Ankünfte, Übernachtungen und Aufenthaltsdauer der Gäste in Beherbergungsstätten nach Kreisen, ausgewählten Betriebsarten und zusammengefassten Gästegruppen (ohne Camping)

| Kreisfreie Stadt Landkreis ----- Betriebsart ----- Ständiger Wohnsitz der Gäste | August 2008 | | | | | Januar - August 2008 | | | | |
|---|--------------|--|----------------|--|------------------------------------|----------------------|---|----------------|---|------------------------------------|
| | Ankünfte | | Übernachtungen | | durchschnittliche Aufenthaltsdauer | Ankünfte | | Übernachtungen | | durchschnittliche Aufenthaltsdauer |
| | insgesamt | Veränderung gegenüber dem Vorjahresmonat | insgesamt | Veränderung gegenüber dem Vorjahresmonat | | insgesamt | Veränderung gegenüber dem Vorjahreszeitraum | insgesamt | Veränderung gegenüber dem Vorjahreszeitraum | |
| | Anzahl | % | Anzahl | % | Tage | Anzahl | % | Anzahl | % | Tage |
| Noch: Saalfeld-Rudolstadt | | | | | | | | | | |
| Sonstiges Beherbergungsgewerbe | | | | | | | | | | |
| Bundesrepublik Deutschland | 5 256 | 7,3 | 19 262 | 0,7 - | 3,7 | 35 208 | 1,5 - | 95 212 | 3,5 - | 2,7 |
| anderer Wohnsitz | 94 | 135,0 | 761 | X | 8,1 | 778 | 97,0 | 4 969 | 80,8 | 6,4 |
| Zusammen | 5 350 | 8,3 | 20 023 | 2,3 | 3,7 | 35 986 | 0,4 - | 100 181 | 1,2 - | 2,8 |
| darunter | | | | | | | | | | |
| Ferienzentren, Ferienhäuser und -wohnungen | | | | | | | | | | |
| Bundesrepublik Deutschland | 641 | 3,3 - | 2 106 | 36,1 - | 3,3 | 2 903 | 29,0 - | 8 811 | 42,9 - | 3,0 |
| anderer Wohnsitz | 21 | 50,0 | 146 | 71,8 | 7,0 | 154 | 170,2 | 781 | 224,1 | 5,1 |
| Zusammen | 662 | 2,2 - | 2 252 | 33,4 - | 3,4 | 3 057 | 26,2 - | 9 592 | 38,7 - | 3,1 |
| Vorsorge- u. Rehabilitationskliniken | | | | | | | | | | |
| Bundesrepublik Deutschland | 262 | 9,6 | 7 349 | 17,2 | 28,0 | 2 192 | 8,2 | 58 128 | 9,5 | 26,5 |
| anderer Wohnsitz | - | - | - | - | - | - | - | - | - | - |
| Zusammen | 262 | 9,6 | 7 349 | 17,2 | 28,0 | 2 192 | 8,2 | 58 128 | 9,5 | 26,5 |
| Saale-Holzland-Kreis | | | | | | | | | | |
| Hotellerie | | | | | | | | | | |
| Bundesrepublik Deutschland | 5 897 | 16,1 - | 11 046 | 18,5 - | 1,9 | 45 400 | 8,8 - | 87 572 | 7,8 - | 1,9 |
| anderer Wohnsitz | 1 102 | 9,7 | 2 998 | 21,4 | 2,7 | 5 417 | 2,2 | 12 468 | 15,7 | 2,3 |
| Zusammen | 6 999 | 12,9 - | 14 044 | 12,4 - | 2,0 | 50 817 | 7,7 - | 100 040 | 5,4 - | 2,0 |
| darunter | | | | | | | | | | |
| Hotels | | | | | | | | | | |
| Bundesrepublik Deutschland | 3 932 | 11,5 - | 7 659 | 12,7 - | 1,9 | 31 961 | 7,9 - | 63 100 | 8,4 - | 2,0 |
| anderer Wohnsitz | 1 000 | 13,3 | 2 874 | 24,6 | 2,9 | 4 594 | 1,8 | 11 130 | 17,2 | 2,4 |
| Zusammen | 4 932 | 7,4 - | 10 533 | 4,9 - | 2,1 | 36 555 | 6,8 - | 74 230 | 5,3 - | 2,0 |
| Gasthöfe | | | | | | | | | | |
| Bundesrepublik Deutschland | 1 725 | 23,8 - | 2 650 | 26,6 - | 1,5 | 11 668 | 13,1 - | 19 181 | 12,2 - | 1,6 |
| anderer Wohnsitz | 94 | 13,8 - | 112 | 24,3 - | 1,2 | 703 | 2,3 | 1 040 | 2,9 | 1,5 |
| Zusammen | 1 819 | 23,3 - | 2 762 | 26,5 - | 1,5 | 12 371 | 12,3 - | 20 221 | 11,5 - | 1,6 |
| Sonstiges Beherbergungsgewerbe | | | | | | | | | | |
| Bundesrepublik Deutschland | 667 | 35,6 - | 3 692 | 13,6 - | 5,5 | 4 742 | 12,0 - | 15 828 | 6,4 | 3,3 |
| anderer Wohnsitz | 12 | 7,7 - | 124 | 181,8 | 10,3 | 87 | 17,1 - | 316 | 9,3 | 3,6 |
| Zusammen | 679 | 35,3 - | 3 816 | 11,6 - | 5,6 | 4 829 | 12,1 - | 16 144 | 6,4 | 3,3 |
| Vorsorge- u. Rehabilitationskliniken | | | | | | | | | | |
| Bundesrepublik Deutschland | 529 | 4,7 - | 15 925 | 0,7 | 30,1 | 4 341 | 0,4 - | 120 787 | 1,5 - | 27,8 |
| anderer Wohnsitz | - | - | - | - | - | 2 | X | 36 | X | 18,0 |
| Zusammen | 529 | 4,7 - | 15 925 | 0,7 | 30,1 | 4 343 | 0,3 - | 120 823 | 1,4 - | 27,8 |
| Saale-Orla-Kreis | | | | | | | | | | |
| Hotellerie | | | | | | | | | | |
| Bundesrepublik Deutschland | 8 010 | 4,1 | 21 106 | 7,5 - | 2,6 | 46 824 | 0,7 - | 114 020 | 5,5 - | 2,4 |
| anderer Wohnsitz | 827 | 8,1 | 1 770 | 61,1 | 2,1 | 4 934 | 2,2 | 7 907 | 5,0 | 1,6 |
| Zusammen | 8 837 | 4,5 | 22 876 | 4,4 - | 2,6 | 51 758 | 0,5 - | 121 927 | 4,9 - | 2,4 |
| darunter | | | | | | | | | | |
| Hotels | | | | | | | | | | |
| Bundesrepublik Deutschland | 5 599 | 7,4 | 16 506 | 8,8 - | 2,9 | 33 486 | 2,3 | 89 446 | 5,5 - | 2,7 |
| anderer Wohnsitz | 384 | 50,0 | 1 271 | 156,8 | 3,3 | 2 153 | 27,2 | 4 570 | 20,3 | 2,1 |
| Zusammen | 5 983 | 9,4 | 17 777 | 4,4 - | 3,0 | 35 639 | 3,6 | 94 016 | 4,5 - | 2,6 |
| Gasthöfe | | | | | | | | | | |
| Bundesrepublik Deutschland | 1 947 | 0,2 | 3 636 | 1,5 - | 1,9 | 10 610 | 7,3 - | 19 389 | 5,3 - | 1,8 |
| anderer Wohnsitz | 176 | 26,7 - | 229 | 24,7 - | 1,3 | 1 258 | 13,3 - | 1 671 | 11,4 - | 1,3 |
| Zusammen | 2 123 | 2,7 - | 3 865 | 3,2 - | 1,8 | 11 868 | 8,0 - | 21 060 | 5,8 - | 1,8 |

Noch: 8. Ankünfte, Übernachtungen und Aufenthaltsdauer der Gäste in Beherbergungsstätten
nach Kreisen, ausgewählten Betriebsarten und zusammengefassten Gästegruppen (ohne Camping)

| Kreisfreie Stadt Landkreis ----- Betriebsart ----- Ständiger Wohnsitz der Gäste | August 2008 | | | | | Januar - August 2008 | | | | |
|---|--------------|--|----------------|--|------------------------------------|----------------------|---|----------------|---|------------------------------------|
| | Ankünfte | | Übernachtungen | | durchschnittliche Aufenthaltsdauer | Ankünfte | | Übernachtungen | | durchschnittliche Aufenthaltsdauer |
| | insgesamt | Veränderung gegenüber dem Vorjahresmonat | insgesamt | Veränderung gegenüber dem Vorjahresmonat | | insgesamt | Veränderung gegenüber dem Vorjahreszeitraum | insgesamt | Veränderung gegenüber dem Vorjahreszeitraum | |
| | Anzahl | % | Anzahl | % | Tage | Anzahl | % | Anzahl | % | Tage |
| Greiz | | | | | | | | | | |
| Hotellerie | | | | | | | | | | |
| Bundesrepublik Deutschland | 3 893 | 25,2 - | 6 512 | 26,0 - | 1,7 | 28 278 | 18,3 - | 50 089 | 16,7 - | 1,8 |
| anderer Wohnsitz | 182 | 24,8 - | 411 | 14,0 - | 2,3 | 1 688 | 3,9 - | 3 894 | 2,1 | 2,3 |
| Zusammen | 4 075 | 25,2 - | 6 923 | 25,4 - | 1,7 | 29 966 | 17,6 - | 53 983 | 15,5 - | 1,8 |
| darunter | | | | | | | | | | |
| Hotels | | | | | | | | | | |
| Bundesrepublik Deutschland | 2 048 | 35,0 - | 3 067 | 35,3 - | 1,5 | 16 690 | 19,8 - | 27 131 | 18,4 - | 1,6 |
| anderer Wohnsitz | 86 | 35,3 - | 205 | 33,4 - | 2,4 | 1 056 | 5,4 | 2 777 | 45,9 - | 2,6 |
| Zusammen | 2 134 | 35,1 - | 3 272 | 35,1 - | 1,5 | 17 746 | 18,6 - | 29 908 | 14,9 - | 1,7 |
| Gasthöfe | | | | | | | | | | |
| Bundesrepublik Deutschland | 963 | 20,5 - | 1 649 | 23,8 - | 1,7 | 5 717 | 21,9 - | 10 205 | 17,8 - | 1,8 |
| anderer Wohnsitz | 63 | 28,4 - | 128 | 14,3 | 2,0 | 455 | 12,5 - | 699 | 48,3 - | 1,5 |
| Zusammen | 1 026 | 21,1 - | 1 777 | 21,9 - | 1,7 | 6 172 | 21,2 - | 10 904 | 20,8 - | 1,8 |
| Sonstiges Beherbergungsgewerbe | | | | | | | | | | |
| Bundesrepublik Deutschland | 1 696 | 18,2 | 6 137 | 1,3 - | 3,6 | 11 321 | 15,7 | 35 326 | 8,8 | 3,1 |
| anderer Wohnsitz | 30 | 52,4 - | 209 | 67,1 - | 7,0 | 187 | 38,3 - | 1 534 | 27,3 - | 8,2 |
| Zusammen | 1 726 | 15,2 | 6 346 | 7,4 - | 3,7 | 11 508 | 14,1 | 36 860 | 6,6 | 3,2 |
| darunter | | | | | | | | | | |
| Ferienzentren, Ferienhäuser und -wohnungen | | | | | | | | | | |
| Bundesrepublik Deutschland | 586 | 8,9 - | 2 997 | 11,3 - | 5,1 | 2 506 | 16,2 | 10 485 | 14,0 | 4,2 |
| anderer Wohnsitz | 28 | 47,2 - | 207 | 52,5 - | 7,4 | 121 | 18,2 - | 972 | 22,2 - | 8,0 |
| Zusammen | 614 | 11,8 - | 3 204 | 16,0 - | 5,2 | 2 627 | 14,0 | 11 457 | 9,7 | 4,4 |
| Altenburger Land | | | | | | | | | | |
| Hotellerie | | | | | | | | | | |
| Bundesrepublik Deutschland | 4 449 | 2,5 | 9 671 | 23,5 | 2,2 | 29 933 | 5,5 | 59 846 | 11,5 | 2,0 |
| anderer Wohnsitz | 642 | 63,8 | 2 105 | 64,5 | 3,3 | 2 866 | 24,1 | 9 037 | 30,5 | 3,2 |
| Zusammen | 5 091 | 7,6 | 11 776 | 29,2 | 2,3 | 32 799 | 6,9 | 68 883 | 13,7 | 2,1 |
| darunter | | | | | | | | | | |
| Hotels | | | | | | | | | | |
| Bundesrepublik Deutschland | 3 322 | 3,3 | 7 858 | 37,7 | 2,4 | 22 604 | 7,4 | 47 210 | 16,8 | 2,1 |
| anderer Wohnsitz | 619 | 68,2 | 1 965 | 66,2 | 3,2 | 2 677 | 23,7 | 8 368 | 32,9 | 3,1 |
| Zusammen | 3 941 | 10,0 | 9 823 | 42,6 | 2,5 | 25 281 | 8,9 | 55 578 | 18,9 | 2,2 |
| Gasthöfe | | | | | | | | | | |
| Bundesrepublik Deutschland | 557 | 1,1 | 778 | 12,3 - | 1,4 | 4 454 | 5,1 | 6 488 | 5,3 - | 1,5 |
| anderer Wohnsitz | 9 | 125,0 | 97 | 203,1 | 10,8 | 23 | 34,3 - | 142 | 43,4 | 6,2 |
| Zusammen | 566 | 2,0 | 875 | 4,8 - | 1,5 | 4 477 | 4,7 | 6 630 | 4,6 - | 1,5 |

9. Ankünfte, Übernachtungen und Aufenthaltsdauer der Gäste in Beherbergungsstätten nach ausgewählten Gemeinden und zusammengefassten Gästegruppen (ohne Camping)

| Landkreis Gemeinde ----- Ständiger Wohnsitz der Gäste | August 2008 | | | | | Januar - August 2008 | | | | |
|---|--------------|--|----------------|--|------------------------------------|----------------------|---|----------------|---|------------------------------------|
| | Ankünfte | | Übernachtungen | | durchschnittliche Aufenthaltsdauer | Ankünfte | | Übernachtungen | | durchschnittliche Aufenthaltsdauer |
| | insgesamt | Veränderung gegenüber dem Vorjahresmonat | insgesamt | Veränderung gegenüber dem Vorjahresmonat | | insgesamt | Veränderung gegenüber dem Vorjahreszeitraum | insgesamt | Veränderung gegenüber dem Vorjahreszeitraum | |
| | Anzahl | % | Anzahl | % | Tage | Anzahl | % | Anzahl | % | Tage |
| Eichsfeld | | | | | | | | | | |
| Dingelstädt, Stadt | | | | | | | | | | |
| Bundesrepublik Deutschland | 210 | 28,0 | 280 | 37,9 | 1,3 | 1 279 | 24,1 | 1 841 | 10,4 | 1,4 |
| anderer Wohnsitz | 10 | 100,0 | 39 | 160,0 | 3,9 | 84 | 11,6 - | 172 | 11,0 | 2,0 |
| Zusammen | 220 | 30,2 | 319 | 46,3 | 1,5 | 1 363 | 21,0 | 2 013 | 10,4 | 1,5 |
| Heilbad Heiligenstadt, Stadt | | | | | | | | | | |
| Bundesrepublik Deutschland | 2 202 | 44,5 | 10 348 | 7,1 | 4,7 | 11 814 | 17,3 | 70 280 | 4,5 | 5,9 |
| anderer Wohnsitz | 81 | 44,6 | 177 | 2,2 - | 2,2 | 162 | 56,9 - | 414 | 43,7 - | 2,6 |
| Zusammen | 2 283 | 44,5 | 10 525 | 6,9 | 4,6 | 11 976 | 14,6 | 70 694 | 4,0 | 5,9 |
| Küllstedt | | | | | | | | | | |
| Bundesrepublik Deutschland | 58 | 26,1 | 128 | 34,7 | 2,2 | 436 | 3,3 - | 931 | 22,5 | 2,1 |
| anderer Wohnsitz | - | - | - | - | - | - | - | - | - | - |
| Zusammen | 58 | 26,1 | 128 | 34,7 | 2,2 | 436 | 3,3 - | 931 | 22,5 | 2,1 |
| Schimberg | | | | | | | | | | |
| Bundesrepublik Deutschland | 184 | 47,7 - | 488 | 59,7 - | 2,7 | 1 375 | 37,8 - | 3 457 | 44,0 - | 2,5 |
| anderer Wohnsitz | - | - | - | - | - | 22 | 175,0 | 48 | X | 2,2 |
| Zusammen | 184 | 47,7 - | 488 | 59,7 - | 2,7 | 1 397 | 37,0 - | 3 505 | 43,3 - | 2,5 |
| Leinefelde-Worbis, Stadt | | | | | | | | | | |
| Bundesrepublik Deutschland | 1 440 | 17,7 | 3 591 | 2,3 - | 2,5 | 12 288 | 9,5 | 28 715 | 4,2 | 2,3 |
| anderer Wohnsitz | 27 | 59,7 - | 94 | 58,6 - | 3,5 | 257 | 37,8 - | 815 | 48,5 - | 3,2 |
| Zusammen | 1 467 | 13,7 | 3 685 | 5,6 - | 2,5 | 12 545 | 7,8 | 29 530 | 1,4 | 2,4 |
| Nordhausen | | | | | | | | | | |
| Bleicherode, Stadt | | | | | | | | | | |
| Bundesrepublik Deutschland | 163 | 6,3 - | 501 | 33,4 - | 3,1 | 2 249 | 5,9 | 6 538 | 11,7 - | 2,9 |
| anderer Wohnsitz | 20 | 100,0 | 66 | 25,0 - | 3,3 | 58 | 48,7 - | 195 | 56,2 - | 3,4 |
| Zusammen | 183 | 0,5 - | 567 | 32,5 - | 3,1 | 2 307 | 3,2 | 6 733 | 14,2 - | 2,9 |
| Ellrich, Stadt | | | | | | | | | | |
| Bundesrepublik Deutschland | 1 054 | 1,0 | 2 445 | 4,7 | 2,3 | 6 972 | 10,9 | 14 726 | 4,7 | 2,1 |
| anderer Wohnsitz | - | - | - | - | - | - | - | - | - | - |
| Zusammen | 1 054 | 1,0 | 2 445 | 4,7 | 2,3 | 6 972 | 10,8 | 14 726 | 4,6 | 2,1 |
| Iffeld | | | | | | | | | | |
| Bundesrepublik Deutschland | 1 176 | 13,7 - | 2 862 | 3,1 - | 2,4 | 6 472 | 16,9 - | 15 860 | 16,3 - | 2,5 |
| anderer Wohnsitz | 5 | 75,0 - | 22 | 65,6 - | 4,4 | 56 | 18,8 - | 113 | 40,8 - | 2,0 |
| Zusammen | 1 181 | 14,5 - | 2 884 | 4,4 - | 2,4 | 6 528 | 16,9 - | 15 973 | 16,6 - | 2,4 |
| Neustadt/Harz | | | | | | | | | | |
| Bundesrepublik Deutschland | 533 | 16,8 - | 2 437 | 8,9 - | 4,6 | 3 602 | 13,3 - | 16 846 | 7,3 - | 4,7 |
| anderer Wohnsitz | 6 | 50,0 | 7 | 40,0 | 1,2 | 88 | 29,4 | 128 | 3,2 | 1,5 |
| Zusammen | 539 | 16,4 - | 2 444 | 8,8 - | 4,5 | 3 690 | 12,6 - | 16 974 | 7,2 - | 4,6 |
| Nordhausen, Stadt | | | | | | | | | | |
| Bundesrepublik Deutschland | 3 046 | 15,8 | 6 496 | 22,1 | 2,1 | 22 172 | 12,3 | 47 899 | 13,5 | 2,2 |
| anderer Wohnsitz | 181 | 39,3 - | 570 | 17,2 - | 3,1 | 1 209 | 9,4 - | 2 725 | 14,7 - | 2,3 |
| Zusammen | 3 227 | 10,2 | 7 066 | 17,6 | 2,2 | 23 381 | 10,9 | 50 624 | 11,5 | 2,2 |
| Wartburgkreis | | | | | | | | | | |
| Bad Liebenstein, Stadt | | | | | | | | | | |
| Bundesrepublik Deutschland | 2 094 | 4,9 - | 30 133 | 12,1 | 14,4 | 14 970 | 6,8 - | 225 597 | 4,3 | 15,1 |
| anderer Wohnsitz | 96 | 25,0 - | 204 | 75,1 - | 2,1 | 310 | 24,2 - | 565 | 73,3 - | 1,8 |
| Zusammen | 2 190 | 6,0 - | 30 337 | 9,5 | 13,9 | 15 280 | 7,2 - | 226 162 | 3,5 | 14,8 |
| Bad Salzungen, Stadt | | | | | | | | | | |
| Bundesrepublik Deutschland | 2 552 | 6,6 | 17 939 | 6,0 | 7,0 | 18 593 | 37,3 | 117 256 | 24,2 | 6,3 |
| anderer Wohnsitz | 136 | 147,3 | 250 | 53,4 | 1,8 | 741 | 77,3 | 1 471 | 65,7 | 2,0 |
| Zusammen | 2 688 | 9,8 | 18 189 | 6,5 | 6,8 | 19 334 | 38,5 | 118 727 | 24,5 | 6,1 |
| Buttlar | | | | | | | | | | |
| Bundesrepublik Deutschland | 133 | 79,7 | 305 | 72,3 | 2,3 | 588 | 50,4 | 1 450 | 111,1 | 2,5 |
| anderer Wohnsitz | - | - | - | - | - | 6 | 100,0 | 18 | X | 3,0 |
| Zusammen | 133 | 79,7 | 305 | 72,3 | 2,3 | 594 | 50,8 | 1 468 | 112,4 | 2,5 |
| Creuzburg, Stadt | | | | | | | | | | |
| Bundesrepublik Deutschland | 378 | 5,6 | 507 | 12,3 - | 1,3 | 1 925 | 12,4 - | 2 634 | 23,3 - | 1,4 |
| anderer Wohnsitz | 19 | 66,7 - | 23 | 82,4 - | 1,2 | 64 | 39,6 - | 69 | 63,1 - | 1,1 |
| Zusammen | 397 | 4,3 - | 530 | 25,2 - | 1,3 | 1 989 | 13,7 - | 2 703 | 25,4 - | 1,4 |

Noch: 9. Ankünfte, Übernachtungen und Aufenthaltsdauer der Gäste in Beherbergungsstätten nach ausgewählten Gemeinden und zusammengefassten Gästegruppen (ohne Camping)

| Landkreis Gemeinde ----- Ständiger Wohnsitz der Gäste | August 2008 | | | | | Januar - August 2008 | | | | |
|---|--------------|--|----------------|--|------------------------------------|----------------------|---|----------------|---|------------------------------------|
| | Ankünfte | | Übernachtungen | | durchschnittliche Aufenthaltsdauer | Ankünfte | | Übernachtungen | | durchschnittliche Aufenthaltsdauer |
| | insgesamt | Veränderung gegenüber dem Vorjahresmonat | insgesamt | Veränderung gegenüber dem Vorjahresmonat | | insgesamt | Veränderung gegenüber dem Vorjahreszeitraum | insgesamt | Veränderung gegenüber dem Vorjahreszeitraum | |
| | Anzahl | % | Anzahl | % | Tage | Anzahl | % | Anzahl | % | Tage |
| Noch: Wartburgkreis | | | | | | | | | | |
| Dernbach | | | | | | | | | | |
| Bundesrepublik Deutschland | 217 | 6,4 | 395 | 8,5 | 1,8 | 1 415 | 1,8 - | 2 993 | 1,3 | 2,1 |
| anderer Wohnsitz | - | - | - | - | - | 16 | 128,6 | 29 | 141,7 | 1,8 |
| Zusammen | 217 | 6,4 | 395 | 8,5 | 1,8 | 1 431 | 1,2 - | 3 022 | 1,8 | 2,1 |
| Leimbach | | | | | | | | | | |
| Bundesrepublik Deutschland | 58 | 12,1 - | 159 | 69,1 | 2,7 | 507 | 10,6 - | 845 | 6,3 - | 1,7 |
| anderer Wohnsitz | 2 | 100,0 | 2 | 50,0 - | 1,0 | 2 | 81,8 - | 2 | 93,5 - | 1,0 |
| Zusammen | 60 | 10,4 - | 161 | 64,3 | 2,7 | 509 | 11,9 - | 847 | 9,2 - | 1,7 |
| Marksuhl | | | | | | | | | | |
| Bundesrepublik Deutschland | 177 | 26,6 - | 675 | 5,8 | 3,8 | 894 | 10,5 - | 2 029 | 12,3 - | 2,3 |
| anderer Wohnsitz | 28 | 40,0 | 83 | 6,4 | 3,0 | 69 | 15,0 | 179 | 30,4 - | 2,6 |
| Zusammen | 205 | 21,5 - | 758 | 5,9 | 3,7 | 963 | 9,1 - | 2 208 | 14,1 - | 2,3 |
| Mihla | | | | | | | | | | |
| Bundesrepublik Deutschland | 250 | 6,4 - | 479 | 0,4 - | 1,9 | 1 226 | 0,6 - | 2 483 | 19,3 | 2,0 |
| anderer Wohnsitz | 10 | 66,7 | 11 | 83,3 - | 1,1 | 33 | 32,7 - | 47 | 34,7 - | 1,4 |
| Zusammen | 260 | 4,8 - | 490 | 0,6 | 1,9 | 1 259 | 1,9 - | 2 530 | 17,5 | 2,0 |
| Ruhla, Stadt | | | | | | | | | | |
| Bundesrepublik Deutschland | 732 | 0,4 - | 1 455 | 14,9 - | 2,0 | 4 948 | 7,0 - | 9 456 | 18,5 - | 1,9 |
| anderer Wohnsitz | 15 | 87,5 | 19 | 70,3 - | 1,3 | 113 | 101,8 | 254 | 43,5 | 2,2 |
| Zusammen | 747 | 0,5 | 1 474 | 16,9 - | 2,0 | 5 061 | 5,9 - | 9 710 | 17,5 - | 1,9 |
| Treffurt, Stadt | | | | | | | | | | |
| Bundesrepublik Deutschland | 259 | 0,4 | 432 | 20,7 | 1,7 | 1 268 | 3,9 | 2 725 | 41,6 | 2,1 |
| anderer Wohnsitz | - | - | - | - | - | 8 | 33,3 - | 20 | 17,6 | 2,5 |
| Zusammen | 259 | 0,4 | 432 | 20,7 | 1,7 | 1 276 | 3,6 | 2 745 | 41,4 | 2,2 |
| Urnshausen | | | | | | | | | | |
| Bundesrepublik Deutschland | 376 | 41,9 | 683 | 32,4 | 1,8 | 2 042 | 11,0 | 4 375 | 14,0 | 2,1 |
| anderer Wohnsitz | - | - | - | - | - | - | - | - | - | - |
| Zusammen | 376 | 41,9 | 683 | 32,4 | 1,8 | 2 042 | 11,0 | 4 375 | 14,0 | 2,1 |
| Weilar | | | | | | | | | | |
| Bundesrepublik Deutschland | 111 | 12,1 | 225 | 19,6 - | 2,0 | 636 | 9,8 - | 1 340 | 16,0 - | 2,1 |
| anderer Wohnsitz | - | - | - | - | - | 4 | 33,3 | 6 | 33,3 - | 1,5 |
| Zusammen | 111 | 12,1 | 225 | 19,6 - | 2,0 | 640 | 9,6 - | 1 346 | 16,1 - | 2,1 |
| Wutha-Farnroda | | | | | | | | | | |
| Bundesrepublik Deutschland | 322 | 23,5 - | 794 | 25,4 - | 2,5 | 2 100 | 13,4 - | 4 997 | 5,0 - | 2,4 |
| anderer Wohnsitz | 4 | 75,0 - | 4 | 90,5 - | 1,0 | 89 | 31,5 - | 119 | 85,1 - | 1,3 |
| Zusammen | 326 | 25,4 - | 798 | 27,9 - | 2,4 | 2 189 | 14,3 - | 5 116 | 15,6 - | 2,3 |
| Gerstungen | | | | | | | | | | |
| Bundesrepublik Deutschland | 98 | 1,0 | 348 | 16,8 | 3,6 | 352 | 1,7 | 1 137 | 8,4 | 3,2 |
| anderer Wohnsitz | - | - | - | - | - | 1 | 75,0 - | 3 | 25,0 - | 3,0 |
| Zusammen | 98 | 1,0 | 348 | 16,8 | 3,6 | 353 | 0,9 | 1 140 | 8,3 | 3,2 |
| Hörselberg-Hainich | | | | | | | | | | |
| Bundesrepublik Deutschland | 829 | 0,5 | 2 182 | 31,8 - | 2,6 | 6 009 | 3,4 - | 14 133 | 8,9 - | 2,4 |
| anderer Wohnsitz | 28 | 16,7 | 50 | 35,1 | 1,8 | 239 | 19,5 | 683 | 140,5 | 2,9 |
| Zusammen | 857 | 0,9 | 2 232 | 31,0 - | 2,6 | 6 248 | 2,7 - | 14 816 | 6,2 - | 2,4 |
| Unstrut-Hainich-Kreis | | | | | | | | | | |
| Bad Langensalza, Stadt | | | | | | | | | | |
| Bundesrepublik Deutschland | 899 | 18,9 - | 7 641 | 5,5 - | 8,5 | 6 255 | 8,9 | 59 466 | 9,0 | 9,5 |
| anderer Wohnsitz | 28 | 16,7 | 186 | 12,0 | 6,6 | 160 | 1,2 - | 767 | 0,3 | 4,8 |
| Zusammen | 927 | 18,2 - | 7 827 | 5,1 - | 8,4 | 6 415 | 8,6 | 60 233 | 8,9 | 9,4 |
| Mühlhausen/Thüringen, Stadt | | | | | | | | | | |
| Bundesrepublik Deutschland | 4 256 | 14,9 | 10 657 | 7,2 | 2,5 | 30 084 | 3,3 - | 67 955 | 0,5 | 2,3 |
| anderer Wohnsitz | 303 | X | 484 | X | 1,6 | 1 619 | 136,7 | 3 035 | 140,9 | 1,9 |
| Zusammen | 4 559 | 21,1 | 11 141 | 10,8 | 2,4 | 31 703 | 0,2 - | 70 990 | 3,1 | 2,2 |
| Weinbergen | | | | | | | | | | |
| Bundesrepublik Deutschland | 354 | 0,3 | 530 | 7,2 - | 1,5 | 2 241 | 7,6 - | 3 257 | 5,2 - | 1,5 |
| anderer Wohnsitz | 4 | 0,0 | 4 | 0,0 | 1,0 | 52 | 32,5 - | 56 | 41,7 - | 1,1 |
| Zusammen | 358 | 0,3 | 534 | 7,1 - | 1,5 | 2 293 | 8,4 - | 3 313 | 6,2 - | 1,4 |

Noch: 9. Ankünfte, Übernachtungen und Aufenthaltsdauer der Gäste in Beherbergungsstätten nach ausgewählten Gemeinden und zusammengefassten Gästegruppen (ohne Camping)

| Landkreis Gemeinde ----- Ständiger Wohnsitz der Gäste | August 2008 | | | | | Januar - August 2008 | | | | |
|---|--------------|--|----------------|--|------------------------------------|----------------------|---|----------------|---|------------------------------------|
| | Ankünfte | | Übernachtungen | | durchschnittliche Aufenthaltsdauer | Ankünfte | | Übernachtungen | | durchschnittliche Aufenthaltsdauer |
| | insgesamt | Veränderung gegenüber dem Vorjahresmonat | insgesamt | Veränderung gegenüber dem Vorjahresmonat | | insgesamt | Veränderung gegenüber dem Vorjahreszeitraum | insgesamt | Veränderung gegenüber dem Vorjahreszeitraum | |
| | Anzahl | % | Anzahl | % | Tage | Anzahl | % | Anzahl | % | Tage |
| Kyffhäuserkreis | | | | | | | | | | |
| Bad Frankenhausen/Kyffh., Stadt | | | | | | | | | | |
| Bundesrepublik Deutschland | 2 166 | 22,8 | 14 225 | 10,9 | 6,6 | 14 990 | 6,9 | 96 144 | 8,1 | 6,4 |
| anderer Wohnsitz | 181 | 19,6 - | 390 | 38,9 - | 2,2 | 1 217 | 14,6 | 2 727 | 7,1 | 2,2 |
| Zusammen | 2 347 | 18,0 | 14 615 | 8,6 | 6,2 | 16 207 | 7,5 | 98 871 | 8,1 | 6,1 |
| Sondershausen, Stadt | | | | | | | | | | |
| Bundesrepublik Deutschland | 3 365 | 8,0 - | 13 080 | 22,3 - | 3,9 | 22 929 | 9,9 - | 65 583 | 11,1 - | 2,9 |
| anderer Wohnsitz | 92 | 268,0 | 386 | 190,2 | 4,2 | 249 | 99,2 | 967 | 71,2 | 3,9 |
| Zusammen | 3 457 | 6,1 - | 13 466 | 20,7 - | 3,9 | 23 178 | 9,3 - | 66 550 | 10,5 - | 2,9 |
| Schmalkalden-Meinungen | | | | | | | | | | |
| Breitungen/Werra | | | | | | | | | | |
| Bundesrepublik Deutschland | 500 | 35,9 | 810 | 30,6 | 1,6 | 3 535 | 17,1 | 5 334 | 0,0 | 1,5 |
| anderer Wohnsitz | 4 | 55,6 - | 6 | 50,0 - | 1,5 | 88 | 4,8 | 744 | X | 8,5 |
| Zusammen | 504 | 33,7 | 816 | 29,1 | 1,6 | 3 623 | 16,8 | 6 078 | 10,6 | 1,7 |
| Brothertode, Kurort, Stadt | | | | | | | | | | |
| Bundesrepublik Deutschland | 1 326 | 11,4 | 3 485 | 16,2 - | 2,6 | 9 339 | 5,3 - | 24 973 | 11,0 - | 2,7 |
| anderer Wohnsitz | 63 | 133,3 | 231 | 168,6 | 3,7 | 280 | 4,8 - | 820 | 3,0 | 2,9 |
| Zusammen | 1 389 | 14,1 | 3 716 | 12,4 - | 2,7 | 9 619 | 5,3 - | 25 793 | 10,6 - | 2,7 |
| Floh-Seligenthal | | | | | | | | | | |
| Bundesrepublik Deutschland | 1 016 | 11,2 | 2 588 | 22,1 - | 2,5 | 7 610 | 7,8 | 17 080 | 3,2 | 2,2 |
| anderer Wohnsitz | 3 | 84,2 - | 3 | 96,4 - | 1,0 | 14 | 56,2 - | 53 | 53,5 - | 3,8 |
| Zusammen | 1 019 | 9,2 | 2 591 | 24,0 - | 2,5 | 7 624 | 7,5 | 17 133 | 2,8 | 2,2 |
| Meinungen, Stadt | | | | | | | | | | |
| Bundesrepublik Deutschland | 2 301 | 8,4 - | 3 868 | 5,7 - | 1,7 | 17 641 | 12,4 - | 30 489 | 6,0 - | 1,7 |
| anderer Wohnsitz | 214 | 42,7 | 314 | 33,6 | 1,5 | 1 109 | 3,5 - | 2 264 | 9,5 | 2,0 |
| Zusammen | 2 515 | 5,5 - | 4 182 | 3,6 - | 1,7 | 18 750 | 11,9 - | 32 753 | 5,1 - | 1,7 |
| Oberhof, Stadt | | | | | | | | | | |
| Bundesrepublik Deutschland | 9 236 | 5,2 - | 36 784 | 3,6 - | 4,0 | 77 979 | 4,3 - | 257 179 | 0,9 - | 3,3 |
| anderer Wohnsitz | 296 | 13,5 - | 1 477 | 13,8 - | 5,0 | 1 672 | 10,5 - | 7 996 | 1,3 | 4,8 |
| Zusammen | 9 532 | 5,5 - | 38 261 | 4,0 - | 4,0 | 79 651 | 4,4 - | 265 175 | 0,8 - | 3,3 |
| Schmalkalden, Kurort, Stadt | | | | | | | | | | |
| Bundesrepublik Deutschland | 1 035 | 13,0 - | 1 929 | 35,7 - | 1,9 | 7 888 | 7,1 - | 16 020 | 12,3 - | 2,0 |
| anderer Wohnsitz | 66 | 15,8 | 142 | 23,2 - | 2,2 | 275 | 50,8 - | 657 | 63,8 - | 2,4 |
| Zusammen | 1 101 | 11,6 - | 2 071 | 35,0 - | 1,9 | 8 163 | 9,8 - | 16 677 | 17,0 - | 2,0 |
| Steinbach-Hallenberg, Kurort, Stadt | | | | | | | | | | |
| Bundesrepublik Deutschland | 256 | 3,0 - | 837 | 1,9 - | 3,3 | 1 593 | 8,9 - | 4 632 | 1,4 | 2,9 |
| anderer Wohnsitz | 11 | 22,2 | 27 | 200,0 | 2,5 | 63 | 1,6 - | 334 | 48,4 | 5,3 |
| Zusammen | 267 | 2,2 - | 864 | 0,2 | 3,2 | 1 656 | 8,7 - | 4 966 | 3,6 | 3,0 |
| Trusetal | | | | | | | | | | |
| Bundesrepublik Deutschland | 186 | 48,8 | 729 | 11,0 | 3,9 | 916 | 13,9 | 3 093 | 7,9 | 3,4 |
| anderer Wohnsitz | - | - | - | - | - | 2 | X | 4 | X | 2,0 |
| Zusammen | 186 | 48,8 | 729 | 11,0 | 3,9 | 918 | 14,2 | 3 097 | 8,0 | 3,4 |
| Zella-Mehlis, Stadt | | | | | | | | | | |
| Bundesrepublik Deutschland | 756 | 24,7 - | 1 478 | 31,1 - | 2,0 | 7 380 | 10,7 - | 16 515 | 11,6 - | 2,2 |
| anderer Wohnsitz | 18 | 200,0 | 24 | 300,0 | 1,3 | 94 | 40,1 - | 124 | 63,0 - | 1,3 |
| Zusammen | 774 | 23,4 - | 1 502 | 30,2 - | 1,9 | 7 474 | 11,3 - | 16 639 | 12,5 - | 2,2 |
| Grabfeld | | | | | | | | | | |
| Bundesrepublik Deutschland | 163 | 68,0 | 335 | 74,5 | 2,1 | 780 | 13,4 | 1 471 | 2,6 - | 1,9 |
| anderer Wohnsitz | - | - | - | - | - | 24 | 9,1 | 30 | 30,2 - | 1,3 |
| Zusammen | 163 | 56,7 | 335 | 53,0 | 2,1 | 804 | 13,2 | 1 501 | 3,4 - | 1,9 |
| Gotha | | | | | | | | | | |
| Friedrichroda, Stadt | | | | | | | | | | |
| Bundesrepublik Deutschland | 9 577 | 4,0 | 36 152 | 0,9 | 3,8 | 69 537 | 5,8 | 216 623 | 4,6 | 3,1 |
| anderer Wohnsitz | 417 | 30,8 - | 1 983 | 27,6 - | 4,8 | 2 352 | 8,3 - | 8 718 | 4,9 - | 3,7 |
| Zusammen | 9 994 | 1,9 | 38 135 | 1,1 - | 3,8 | 71 889 | 5,2 | 225 341 | 4,2 | 3,1 |
| Georgenthal/Thür. Wald | | | | | | | | | | |
| Bundesrepublik Deutschland | 931 | 65,4 | 1 746 | 54,2 | 1,9 | 4 568 | 7,4 | 8 547 | 8,1 | 1,9 |
| anderer Wohnsitz | 82 | X | 319 | X | 3,9 | 954 | X | 1 935 | X | 2,0 |
| Zusammen | 1 013 | 79,9 | 2 065 | 82,4 | 2,0 | 5 522 | 28,8 | 10 482 | 30,2 | 1,9 |

Noch: 9. Ankünfte, Übernachtungen und Aufenthaltsdauer der Gäste in Beherbergungsstätten nach ausgewählten Gemeinden und zusammengefassten Gästegruppen (ohne Camping)

| Landkreis Gemeinde ----- Ständiger Wohnsitz der Gäste | August 2008 | | | | | Januar - August 2008 | | | | |
|---|--------------|--|----------------|--|------------------------------------|----------------------|---|----------------|---|------------------------------------|
| | Ankünfte | | Übernachtungen | | durchschnittliche Aufenthaltsdauer | Ankünfte | | Übernachtungen | | durchschnittliche Aufenthaltsdauer |
| | insgesamt | Veränderung gegenüber dem Vorjahresmonat | insgesamt | Veränderung gegenüber dem Vorjahresmonat | | insgesamt | Veränderung gegenüber dem Vorjahreszeitraum | insgesamt | Veränderung gegenüber dem Vorjahreszeitraum | |
| | Anzahl | % | Anzahl | % | Tage | Anzahl | % | Anzahl | % | Tage |
| Noch: Gotha | | | | | | | | | | |
| Gotha, Stadt | | | | | | | | | | |
| Bundesrepublik Deutschland | 4 588 | 7,3 - | 11 789 | 0,8 - | 2,6 | 34 704 | 3,2 - | 85 060 | 3,8 - | 2,5 |
| anderer Wohnsitz | 314 | 27,8 - | 613 | 29,9 - | 2,0 | 2 610 | 16,0 - | 5 204 | 34,2 - | 2,0 |
| Zusammen | 4 902 | 9,0 - | 12 402 | 2,8 - | 2,5 | 37 314 | 4,2 - | 90 264 | 6,3 - | 2,4 |
| Luisenthal | | | | | | | | | | |
| Bundesrepublik Deutschland | 943 | 8,3 | 2 433 | 1,0 | 2,6 | 8 477 | 0,6 | 20 445 | 1,7 | 2,4 |
| anderer Wohnsitz | 77 | 11,6 | 260 | 65,6 | 3,4 | 545 | 69,3 | 1 355 | 57,9 | 2,5 |
| Zusammen | 1 020 | 8,5 | 2 693 | 4,9 | 2,6 | 9 022 | 3,1 | 21 800 | 4,0 | 2,4 |
| Mühlberg | | | | | | | | | | |
| Bundesrepublik Deutschland | 349 | 17,9 | 435 | 12,1 | 1,2 | 2 058 | 0,8 - | 3 070 | 12,6 | 1,5 |
| anderer Wohnsitz | 1 | 91,7 - | 1 | 94,1 - | 1,0 | 76 | 38,2 | 102 | 32,5 | 1,3 |
| Zusammen | 350 | 13,6 | 436 | 7,7 | 1,2 | 2 134 | 0,2 | 3 172 | 13,1 | 1,5 |
| Ohrdruf, Stadt | | | | | | | | | | |
| Bundesrepublik Deutschland | 491 | 144,3 | 1 470 | 151,7 | 3,0 | 3 126 | 144,6 | 7 027 | 172,2 | 2,2 |
| anderer Wohnsitz | 2 | 66,7 - | 2 | 85,7 - | 1,0 | 15 | 0,0 | 25 | 32,4 - | 1,7 |
| Zusammen | 493 | 138,2 | 1 472 | 146,2 | 3,0 | 3 141 | 142,9 | 7 052 | 169,3 | 2,2 |
| Tabarz/Thür. Wald | | | | | | | | | | |
| Bundesrepublik Deutschland | 3 105 | 18,2 | 17 772 | 1,3 - | 5,7 | 23 040 | 17,9 | 133 465 | 2,1 | 5,8 |
| anderer Wohnsitz | 54 | 10,2 | 216 | 122,7 | 4,0 | 379 | 17,7 | 873 | 17,8 | 2,3 |
| Zusammen | 3 159 | 18,0 | 17 988 | 0,6 - | 5,7 | 23 419 | 17,9 | 134 338 | 2,2 | 5,7 |
| Tambach-Dietharz/Thür.W., Stadt | | | | | | | | | | |
| Bundesrepublik Deutschland | 1 013 | 25,1 | 2 806 | 30,8 | 2,8 | 6 304 | 6,6 - | 15 174 | 11,1 - | 2,4 |
| anderer Wohnsitz | 108 | 4,4 - | 315 | 16,2 - | 2,9 | 570 | 24,5 | 1 615 | 17,6 | 2,8 |
| Zusammen | 1 121 | 21,5 | 3 121 | 23,8 | 2,8 | 6 874 | 4,6 - | 16 789 | 9,0 - | 2,4 |
| Waltershausen, Stadt | | | | | | | | | | |
| Bundesrepublik Deutschland | 365 | 18,9 | 806 | 19,1 | 2,2 | 2 464 | 1,8 | 6 218 | 11,5 | 2,5 |
| anderer Wohnsitz | 33 | 175,0 | 71 | 255,0 | 2,2 | 298 | 77,4 | 1 365 | 126,0 | 4,6 |
| Zusammen | 398 | 24,8 | 877 | 25,8 | 2,2 | 2 762 | 6,7 | 7 583 | 22,7 | 2,7 |
| Emsetal | | | | | | | | | | |
| Bundesrepublik Deutschland | 633 | 17,9 | 2 069 | 0,6 | 3,3 | 3 675 | 9,7 | 10 413 | 4,9 | 2,8 |
| anderer Wohnsitz | 12 | 100,0 | 38 | 35,7 | 3,2 | 51 | 18,6 | 195 | 52,3 | 3,8 |
| Zusammen | 645 | 18,8 | 2 107 | 1,1 | 3,3 | 3 726 | 9,8 | 10 608 | 5,6 | 2,8 |
| Sömmerda | | | | | | | | | | |
| Kölleda, Stadt | | | | | | | | | | |
| Bundesrepublik Deutschland | 315 | 35,2 | 679 | 39,1 | 2,2 | 2 505 | 13,8 | 5 393 | 41,5 | 2,2 |
| anderer Wohnsitz | 24 | 20,0 | 78 | 81,4 | 3,3 | 128 | 13,3 | 340 | 38,8 | 2,7 |
| Zusammen | 339 | 34,0 | 757 | 42,6 | 2,2 | 2 633 | 13,8 | 5 733 | 41,3 | 2,2 |
| Sömmerda, Stadt | | | | | | | | | | |
| Bundesrepublik Deutschland | 600 | 9,9 | 991 | 2,8 | 1,7 | 4 990 | 24,1 | 8 883 | 28,0 | 1,8 |
| anderer Wohnsitz | 5 | X | 6 | X | 1,2 | 84 | 3,7 | 276 | 22,1 | 3,3 |
| Zusammen | 605 | 10,8 | 997 | 3,4 | 1,6 | 5 074 | 23,7 | 9 159 | 27,8 | 1,8 |
| Weißensee, Stadt | | | | | | | | | | |
| Bundesrepublik Deutschland | 1 081 | 13,0 | 2 689 | 32,4 | 2,5 | 6 734 | 0,4 | 16 409 | 20,0 | 2,4 |
| anderer Wohnsitz | 12 | 61,3 - | 131 | 60,2 - | 10,9 | 63 | 52,3 - | 779 | 21,6 - | 12,4 |
| Zusammen | 1 093 | 10,6 | 2 820 | 19,5 | 2,6 | 6 797 | 0,6 - | 17 188 | 17,2 | 2,5 |
| Hildburghausen | | | | | | | | | | |
| Bad Colberg-Heldburg, Stadt | | | | | | | | | | |
| Bundesrepublik Deutschland | 595 | 7,4 | 8 786 | 1,1 | 14,8 | 4 797 | 8,0 | 68 229 | 4,1 | 14,2 |
| anderer Wohnsitz | - | - | - | - | - | 4 | 85,7 - | 14 | 96,9 - | 3,5 |
| Zusammen | 595 | 7,4 | 8 786 | 1,1 | 14,8 | 4 801 | 7,5 | 68 243 | 3,4 | 14,2 |
| Eisfeld, Stadt | | | | | | | | | | |
| Bundesrepublik Deutschland | 213 | 10,9 - | 408 | 29,9 - | 1,9 | 1 351 | 0,7 | 2 947 | 20,2 - | 2,2 |
| anderer Wohnsitz | 13 | 23,5 - | 17 | 56,4 - | 1,3 | 94 | 6,8 | 196 | 27,3 | 2,1 |
| Zusammen | 226 | 11,7 - | 425 | 31,6 - | 1,9 | 1 445 | 1,0 | 3 143 | 18,3 - | 2,2 |
| Hildburghausen, Stadt | | | | | | | | | | |
| Bundesrepublik Deutschland | 864 | 11,3 | 1 212 | 2,9 | 1,4 | 5 106 | 6,4 | 7 649 | 4,4 - | 1,5 |
| anderer Wohnsitz | 66 | 65,0 | 122 | 114,0 | 1,8 | 289 | 24,6 | 488 | 45,2 | 1,7 |
| Zusammen | 930 | 14,0 | 1 334 | 8,0 | 1,4 | 5 395 | 7,3 | 8 137 | 2,4 - | 1,5 |

Noch: 9. Ankünfte, Übernachtungen und Aufenthaltsdauer der Gäste in Beherbergungsstätten
nach ausgewählten Gemeinden und zusammengefassten Gästegruppen (ohne Camping)

| Landkreis Gemeinde ----- Ständiger Wohnsitz der Gäste | August 2008 | | | | | Januar - August 2008 | | | | |
|---|--------------|--|----------------|--|---|----------------------|---|----------------|---|---|
| | Ankünfte | | Übernachtungen | | durch- schnitt- liche Aufent- halts- dauer | Ankünfte | | Übernachtungen | | durch- schnitt- liche Aufent- halts- dauer |
| | insgesamt | Veränderung gegenüber dem Vorjahres- monat | insgesamt | Veränderung gegenüber dem Vorjahres- monat | | insgesamt | Veränderung gegenüber dem Vorjahres- zeitraum | insgesamt | Veränderung gegenüber dem Vorjahres- zeitraum | |
| | Anzahl | % | Anzahl | % | Tage | Anzahl | % | Anzahl | % | Tage |
| Noch: Hildburghausen | | | | | | | | | | |
| Römhild, Stadt | | | | | | | | | | |
| Bundesrepublik Deutschland | 366 | 21,0 - | 5 755 | 14,1 | 15,7 | 3 289 | 1,8 - | 39 906 | 13,9 | 12,1 |
| anderer Wohnsitz | 7 | 40,0 | 14 | 16,7 | 2,0 | 78 | 48,3 - | 223 | 77,5 - | 2,9 |
| Zusammen | 373 | 20,3 - | 5 769 | 14,1 | 15,5 | 3 367 | 3,8 - | 40 129 | 11,4 | 11,9 |
| Sachsenbrunn | | | | | | | | | | |
| Bundesrepublik Deutschland | 395 | 14,5 - | 1 315 | 12,9 | 3,3 | 2 956 | 3,7 | 8 300 | 21,6 | 2,8 |
| anderer Wohnsitz | 1 | X | 2 | X | 2,0 | 27 | 42,6 - | 353 | 21,7 | 13,1 |
| Zusammen | 396 | 14,3 - | 1 317 | 13,0 | 3,3 | 2 983 | 3,0 | 8 653 | 21,6 | 2,9 |
| Schleusingen, Stadt | | | | | | | | | | |
| Bundesrepublik Deutschland | 491 | 25,9 | 1 152 | 26,6 | 2,3 | 2 961 | 10,3 | 5 730 | 3,6 | 1,9 |
| anderer Wohnsitz | 15 | 31,8 - | 17 | 67,3 - | 1,1 | 144 | 15,2 | 317 | 4,8 - | 2,2 |
| Zusammen | 506 | 22,8 | 1 169 | 21,5 | 2,3 | 3 105 | 10,5 | 6 047 | 3,1 | 1,9 |
| St. Kilian | | | | | | | | | | |
| Bundesrepublik Deutschland | 547 | 8,1 - | 1 558 | 19,7 - | 2,8 | 4 256 | 21,0 - | 11 511 | 24,3 - | 2,7 |
| anderer Wohnsitz | 62 | 93,8 | 609 | X | 9,8 | 434 | 122,6 | 2 525 | 215,6 | 5,8 |
| Zusammen | 609 | 2,9 - | 2 167 | 4,0 | 3,6 | 4 690 | 15,9 - | 14 036 | 12,3 - | 3,0 |
| Themar, Stadt | | | | | | | | | | |
| Bundesrepublik Deutschland | 222 | 20,7 | 380 | 11,4 | 1,7 | 1 319 | 6,6 | 2 533 | 2,5 | 1,9 |
| anderer Wohnsitz | 6 | X | 22 | X | 3,7 | 29 | 11,5 | 48 | 50,0 | 1,7 |
| Zusammen | 228 | 23,9 | 402 | 17,9 | 1,8 | 1 348 | 6,7 | 2 581 | 3,1 | 1,9 |
| Nahetal-Waldau | | | | | | | | | | |
| Bundesrepublik Deutschland | 84 | 86,9 - | 128 | 94,0 - | 1,5 | 2 187 | 53,8 - | 5 972 | 57,3 - | 2,7 |
| anderer Wohnsitz | - | - | - | - | - | 33 | 69,2 - | 77 | 66,5 - | 2,3 |
| Zusammen | 84 | 87,5 - | 128 | 94,3 - | 1,5 | 2 220 | 54,1 - | 6 049 | 57,5 - | 2,7 |
| Masserberg | | | | | | | | | | |
| Bundesrepublik Deutschland | 6 205 | 8,6 - | 27 218 | 8,5 - | 4,4 | 46 144 | 2,2 - | 193 578 | 3,0 | 4,2 |
| anderer Wohnsitz | 137 | 7,4 - | 436 | 14,1 | 3,2 | 509 | 9,7 | 1 339 | 31,5 | 2,6 |
| Zusammen | 6 342 | 8,5 - | 27 654 | 8,2 - | 4,4 | 46 653 | 2,1 - | 194 917 | 3,2 | 4,2 |
| Ilm-Kreis | | | | | | | | | | |
| Arnstadt, Stadt | | | | | | | | | | |
| Bundesrepublik Deutschland | 1 876 | 4,7 - | 4 122 | 3,1 - | 2,2 | 12 927 | 8,4 - | 26 214 | 10,3 - | 2,0 |
| anderer Wohnsitz | 184 | 104,4 | 389 | 99,5 | 2,1 | 1 061 | 35,7 | 2 387 | 12,8 | 2,2 |
| Zusammen | 2 060 | 0,1 | 4 511 | 1,4 | 2,2 | 13 988 | 6,1 - | 28 601 | 8,7 - | 2,0 |
| Elgersburg | | | | | | | | | | |
| Bundesrepublik Deutschland | 546 | 10,3 | 1 375 | 0,9 | 2,5 | 3 885 | 2,9 | 9 483 | 1,4 - | 2,4 |
| anderer Wohnsitz | 10 | 100,0 | 24 | 60,0 | 2,4 | 125 | 150,0 | 441 | X | 3,5 |
| Zusammen | 556 | 11,2 | 1 399 | 1,5 | 2,5 | 4 010 | 4,8 | 9 924 | 2,2 | 2,5 |
| Frankenhain | | | | | | | | | | |
| Bundesrepublik Deutschland | 311 | 7,2 - | 1 118 | 5,5 - | 3,6 | 2 324 | 9,1 | 6 262 | 2,8 - | 2,7 |
| anderer Wohnsitz | 106 | 7,8 - | 241 | 18,6 - | 2,3 | 524 | 22,6 - | 1 024 | 56,3 - | 2,0 |
| Zusammen | 417 | 7,3 - | 1 359 | 8,1 - | 3,3 | 2 848 | 1,5 | 7 286 | 17,0 - | 2,6 |
| Frauenwald | | | | | | | | | | |
| Bundesrepublik Deutschland | 644 | 37,6 - | 2 057 | 25,8 - | 3,2 | 5 000 | 34,2 - | 15 412 | 28,0 - | 3,1 |
| anderer Wohnsitz | 11 | 175,0 | 87 | X | 7,9 | 42 | 44,8 | 274 | 41,2 | 6,5 |
| Zusammen | 655 | 36,8 - | 2 144 | 23,2 - | 3,3 | 5 042 | 33,9 - | 15 686 | 27,4 - | 3,1 |
| Gehlbach | | | | | | | | | | |
| Bundesrepublik Deutschland | 542 | 92,2 | 807 | 8,5 - | 1,5 | 4 037 | 74,0 | 9 862 | 18,2 | 2,4 |
| anderer Wohnsitz | - | - | - | - | - | 1 | 87,5 - | 2 | 87,5 - | 2,0 |
| Zusammen | 542 | 90,8 | 807 | 9,3 - | 1,5 | 4 038 | 73,5 | 9 864 | 18,0 | 2,4 |
| Großbreitenbach, Stadt | | | | | | | | | | |
| Bundesrepublik Deutschland | 211 | 8,2 | 1 197 | 8,5 | 5,7 | 1 325 | 1,9 - | 6 080 | 14,7 | 4,6 |
| anderer Wohnsitz | 2 | X | 20 | X | 10,0 | 7 | 75,0 | 38 | 72,7 | 5,4 |
| Zusammen | 213 | 9,2 | 1 217 | 10,3 | 5,7 | 1 332 | 1,7 - | 6 118 | 14,9 | 4,6 |
| Ilmenau, Stadt | | | | | | | | | | |
| Bundesrepublik Deutschland | 3 383 | 9,7 - | 8 799 | 14,0 - | 2,6 | 27 187 | 5,8 | 66 301 | 13,7 | 2,4 |
| anderer Wohnsitz | 401 | 66,4 | 1 273 | 16,5 | 3,2 | 1 964 | 4,9 | 6 339 | 10,8 | 3,2 |
| Zusammen | 3 784 | 5,1 - | 10 072 | 11,0 - | 2,7 | 29 151 | 5,8 | 72 640 | 13,4 | 2,5 |

Noch: 9. Ankünfte, Übernachtungen und Aufenthaltsdauer der Gäste in Beherbergungsstätten nach ausgewählten Gemeinden und zusammengefassten Gästegruppen (ohne Camping)

| Landkreis Gemeinde ----- Ständiger Wohnsitz der Gäste | August 2008 | | | | | Januar - August 2008 | | | | |
|---|--------------|--|----------------|--|------------------------------------|----------------------|---|----------------|---|------------------------------------|
| | Ankünfte | | Übernachtungen | | durchschnittliche Aufenthaltsdauer | Ankünfte | | Übernachtungen | | durchschnittliche Aufenthaltsdauer |
| | insgesamt | Veränderung gegenüber dem Vorjahresmonat | insgesamt | Veränderung gegenüber dem Vorjahresmonat | | insgesamt | Veränderung gegenüber dem Vorjahreszeitraum | insgesamt | Veränderung gegenüber dem Vorjahreszeitraum | |
| | Anzahl | % | Anzahl | % | Tage | Anzahl | % | Anzahl | % | Tage |
| Noch: Ilm-Kreis | | | | | | | | | | |
| Neustadt am Rennsteig | | | | | | | | | | |
| Bundesrepublik Deutschland | 1 266 | 10,4 | 4 033 | 9,6 - | 3,2 | 9 472 | 12,8 | 33 475 | 9,4 | 3,5 |
| anderer Wohnsitz | 30 | 25,0 - | 177 | 36,8 - | 5,9 | 106 | 34,2 - | 547 | 39,4 - | 5,2 |
| Zusammen | 1 296 | 9,2 | 4 210 | 11,2 - | 3,2 | 9 578 | 12,0 | 34 022 | 8,0 | 3,6 |
| Schmiedefeld am Rennsteig | | | | | | | | | | |
| Bundesrepublik Deutschland | 812 | 48,7 | 3 692 | 110,0 | 4,5 | 5 507 | 7,2 | 16 788 | 5,8 | 3,0 |
| anderer Wohnsitz | - | - | - | - | - | 10 | 80,4 - | 21 | 89,6 - | 2,1 |
| Zusammen | 812 | 46,6 | 3 692 | 105,1 | 4,5 | 5 517 | 6,3 | 16 809 | 4,6 | 3,0 |
| Stützerbach | | | | | | | | | | |
| Bundesrepublik Deutschland | 171 | 23,9 | 365 | 27,2 | 2,1 | 826 | 7,6 - | 1 871 | 18,2 - | 2,3 |
| anderer Wohnsitz | 5 | X | 8 | X | 1,6 | 9 | 72,7 - | 18 | 82,9 - | 2,0 |
| Zusammen | 176 | 27,5 | 373 | 30,0 | 2,1 | 835 | 9,9 - | 1 889 | 21,0 - | 2,3 |
| Wachsenburggemeinde | | | | | | | | | | |
| Bundesrepublik Deutschland | 219 | 39,5 | 551 | 31,5 | 2,5 | 1 088 | 12,9 | 2 363 | 21,4 | 2,2 |
| anderer Wohnsitz | - | - | - | - | - | 11 | 56,0 - | 19 | 60,4 - | 1,7 |
| Zusammen | 219 | 35,2 | 551 | 26,7 | 2,5 | 1 099 | 11,1 | 2 382 | 19,5 | 2,2 |
| Wipfratal | | | | | | | | | | |
| Bundesrepublik Deutschland | 195 | 7,6 - | 622 | 1,9 - | 3,2 | 1 415 | 4,0 - | 3 322 | 12,4 - | 2,3 |
| anderer Wohnsitz | - | - | - | - | - | 6 | X | 15 | X | 2,5 |
| Zusammen | 195 | 7,6 - | 622 | 1,9 - | 3,2 | 1 421 | 3,6 - | 3 337 | 12,0 - | 2,3 |
| Ilmtal | | | | | | | | | | |
| Bundesrepublik Deutschland | 543 | 8,8 | 1 584 | 29,1 - | 2,9 | 5 031 | 22,6 | 10 964 | 3,4 | 2,2 |
| anderer Wohnsitz | 14 | 250,0 | 30 | 15,4 | 2,1 | 84 | 78,7 | 250 | 42,9 | 3,0 |
| Zusammen | 557 | 10,7 | 1 614 | 28,6 - | 2,9 | 5 115 | 23,2 | 11 214 | 4,1 | 2,2 |
| Weimarer Land | | | | | | | | | | |
| Apolda, Stadt | | | | | | | | | | |
| Bundesrepublik Deutschland | 2 029 | 2,8 | 4 354 | 10,3 | 2,1 | 14 992 | 2,8 | 31 972 | 10,5 | 2,1 |
| anderer Wohnsitz | 120 | 4,3 | 268 | 6,0 - | 2,2 | 692 | 28,1 - | 1 842 | 14,8 - | 2,7 |
| Zusammen | 2 149 | 2,9 | 4 622 | 9,2 | 2,2 | 15 684 | 0,9 | 33 814 | 8,8 | 2,2 |
| Bad Berka, Stadt | | | | | | | | | | |
| Bundesrepublik Deutschland | 1 323 | 1,7 - | 11 776 | 2,7 - | 8,9 | 9 900 | 3,4 | 89 192 | 1,4 | 9,0 |
| anderer Wohnsitz | 33 | 50,0 | 64 | 33,3 | 1,9 | 150 | 23,9 - | 301 | 42,0 - | 2,0 |
| Zusammen | 1 356 | 0,9 - | 11 840 | 2,6 - | 8,7 | 10 050 | 2,9 | 89 493 | 1,1 | 8,9 |
| Bad Sulza, Stadt | | | | | | | | | | |
| Bundesrepublik Deutschland | 2 249 | 40,0 - | 20 082 | 4,6 - | 8,9 | 19 153 | 34,9 - | 135 466 | 3,9 | 7,1 |
| anderer Wohnsitz | 36 | 21,7 - | 150 | 16,2 - | 4,2 | 337 | 30,6 | 887 | 19,7 - | 2,6 |
| Zusammen | 2 285 | 39,8 - | 20 232 | 4,7 - | 8,9 | 19 490 | 34,4 - | 136 353 | 3,7 | 7,0 |
| Nohra | | | | | | | | | | |
| Bundesrepublik Deutschland | 647 | 14,0 - | 926 | 2,3 - | 1,4 | 4 438 | 8,6 - | 6 109 | 12,0 - | 1,4 |
| anderer Wohnsitz | 470 | 66,7 | 647 | 11,2 | 1,4 | 2 874 | 22,0 | 4 490 | 8,0 | 1,6 |
| Zusammen | 1 117 | 8,0 | 1 573 | 2,8 | 1,4 | 7 312 | 1,4 | 10 599 | 4,5 - | 1,4 |
| Sonneberg | | | | | | | | | | |
| Lauscha, Stadt | | | | | | | | | | |
| Bundesrepublik Deutschland | 386 | 21,5 - | 1 175 | 1,2 - | 3,0 | 2 408 | 0,2 - | 6 406 | 0,9 - | 2,7 |
| anderer Wohnsitz | 1 | 66,7 - | 5 | 16,7 - | 5,0 | 37 | 105,6 | 106 | 171,8 | 2,9 |
| Zusammen | 387 | 21,8 - | 1 180 | 1,3 - | 3,0 | 2 445 | 0,5 | 6 512 | 0,1 | 2,7 |
| Mengersgereuth-Hämmern | | | | | | | | | | |
| Bundesrepublik Deutschland | 414 | 13,1 | 1 318 | 25,8 | 3,2 | 2 733 | 26,1 | 8 422 | 28,5 | 3,1 |
| anderer Wohnsitz | - | - | - | - | - | 26 | X | 86 | X | 3,3 |
| Zusammen | 414 | 13,1 | 1 318 | 25,8 | 3,2 | 2 759 | 27,1 | 8 508 | 29,7 | 3,1 |
| Neuhaus am Rennweg, Stadt | | | | | | | | | | |
| Bundesrepublik Deutschland | 1 046 | 14,2 | 2 025 | 2,8 - | 1,9 | 6 827 | 2,9 - | 13 139 | 11,1 - | 1,9 |
| anderer Wohnsitz | 33 | 13,2 - | 75 | 19,0 | 2,3 | 224 | 0,9 | 453 | 11,3 | 2,0 |
| Zusammen | 1 079 | 13,1 | 2 100 | 2,1 - | 1,9 | 7 051 | 2,8 - | 13 592 | 10,5 - | 1,9 |
| Schalkau, Stadt | | | | | | | | | | |
| Bundesrepublik Deutschland | 390 | 17,5 - | 1 715 | 7,5 - | 4,4 | 2 885 | 23,6 | 9 185 | 14,7 | 3,2 |
| anderer Wohnsitz | 11 | 31,2 - | 95 | 20,3 | 8,6 | 82 | 90,7 | 546 | 184,4 | 6,7 |
| Zusammen | 401 | 18,0 - | 1 810 | 6,4 - | 4,5 | 2 967 | 24,8 | 9 731 | 18,6 | 3,3 |

Noch: 9. Ankünfte, Übernachtungen und Aufenthaltsdauer der Gäste in Beherbergungsstätten nach ausgewählten Gemeinden und zusammengefassten Gästegruppen (ohne Camping)

| Landkreis Gemeinde ----- Ständiger Wohnsitz der Gäste | August 2008 | | | | | Januar - August 2008 | | | | |
|---|--------------|--|----------------|--|------------------------------------|----------------------|---|----------------|---|------------------------------------|
| | Ankünfte | | Übernachtungen | | durchschnittliche Aufenthaltsdauer | Ankünfte | | Übernachtungen | | durchschnittliche Aufenthaltsdauer |
| | insgesamt | Veränderung gegenüber dem Vorjahresmonat | insgesamt | Veränderung gegenüber dem Vorjahresmonat | | insgesamt | Veränderung gegenüber dem Vorjahreszeitraum | insgesamt | Veränderung gegenüber dem Vorjahreszeitraum | |
| | Anzahl | % | Anzahl | % | Tage | Anzahl | % | Anzahl | % | Tage |
| Noch: Sonneberg | | | | | | | | | | |
| Scheibe-Alsbach | | | | | | | | | | |
| Bundesrepublik Deutschland | 171 | 45,2 - | 339 | 55,8 - | 2,0 | 1 849 | 19,0 | 4 346 | 18,1 | 2,4 |
| anderer Wohnsitz | - | - | - | - | - | - | - | - | - | - |
| Zusammen | 171 | 45,2 - | 339 | 55,8 - | 2,0 | 1 849 | 18,4 | 4 346 | 13,4 | 2,4 |
| Siegmundsburg | | | | | | | | | | |
| Bundesrepublik Deutschland | 112 | 43,6 | 232 | 149,5 | 2,1 | 1 441 | 0,8 | 3 330 | 0,1 | 2,3 |
| anderer Wohnsitz | - | - | - | - | - | - | - | - | - | - |
| Zusammen | 112 | 43,6 | 232 | 149,5 | 2,1 | 1 441 | 0,3 | 3 330 | 1,0 - | 2,3 |
| Sonneberg, Stadt | | | | | | | | | | |
| Bundesrepublik Deutschland | 1 314 | 12,6 - | 3 240 | 0,6 - | 2,5 | 10 500 | 3,7 | 23 188 | 16,9 | 2,2 |
| anderer Wohnsitz | 28 | 46,2 - | 71 | 54,8 - | 2,5 | 222 | 31,1 - | 465 | 39,8 - | 2,1 |
| Zusammen | 1 342 | 13,8 - | 3 311 | 3,1 - | 2,5 | 10 722 | 2,6 | 23 653 | 14,8 | 2,2 |
| Steinach, Stadt | | | | | | | | | | |
| Bundesrepublik Deutschland | 305 | 8,7 - | 832 | 6,6 - | 2,7 | 2 481 | 11,8 | 6 189 | 0,8 | 2,5 |
| anderer Wohnsitz | 9 | 80,0 | 26 | 38,1 - | 2,9 | 37 | 5,1 - | 92 | 7,1 - | 2,5 |
| Zusammen | 314 | 7,4 - | 858 | 8,0 - | 2,7 | 2 518 | 11,5 | 6 281 | 0,7 | 2,5 |
| Saalfeld-Rudolstadt | | | | | | | | | | |
| Bad Blankenburg, Stadt | | | | | | | | | | |
| Bundesrepublik Deutschland | 2 903 | 5,6 | 10 748 | 1,4 | 3,7 | 20 214 | 6,7 | 69 104 | 7,9 | 3,4 |
| anderer Wohnsitz | 45 | 73,1 | 279 | 267,1 | 6,2 | 393 | 9,5 | 1 879 | 22,7 | 4,8 |
| Zusammen | 2 948 | 6,3 | 11 027 | 3,3 | 3,7 | 20 607 | 6,7 | 70 983 | 8,3 | 3,4 |
| Cursdorf | | | | | | | | | | |
| Bundesrepublik Deutschland | 415 | 51,5 | 2 384 | 194,3 | 5,7 | 2 100 | 10,2 - | 6 974 | 1,0 - | 3,3 |
| anderer Wohnsitz | - | - | - | - | - | 18 | 125,0 | 18 | 12,5 | 1,0 |
| Zusammen | 415 | 51,5 | 2 384 | 194,3 | 5,7 | 2 118 | 9,7 - | 6 992 | 1,0 - | 3,3 |
| Katzhütte | | | | | | | | | | |
| Bundesrepublik Deutschland | 141 | 46,9 | 826 | 151,8 | 5,9 | 1 312 | 29,6 | 4 299 | 51,4 | 3,3 |
| anderer Wohnsitz | - | - | - | - | - | - | - | - | - | - |
| Zusammen | 141 | 46,9 | 826 | 151,8 | 5,9 | 1 312 | 29,6 | 4 299 | 51,4 | 3,3 |
| Königsee, Stadt | | | | | | | | | | |
| Bundesrepublik Deutschland | 308 | 21,4 - | 703 | 12,2 - | 2,3 | 1 823 | 18,3 - | 4 015 | 6,6 - | 2,2 |
| anderer Wohnsitz | 12 | 100,0 | 27 | 8,0 | 2,3 | 66 | 26,9 | 154 | 35,1 | 2,3 |
| Zusammen | 320 | 19,6 - | 730 | 11,6 - | 2,3 | 1 889 | 17,2 - | 4 169 | 5,5 - | 2,2 |
| Lehesten, Stadt | | | | | | | | | | |
| Bundesrepublik Deutschland | 181 | 23,3 - | 335 | 32,3 - | 1,9 | 1 022 | 16,6 - | 1 859 | 30,5 - | 1,8 |
| anderer Wohnsitz | 2 | 90,9 - | 2 | 95,3 - | 1,0 | 7 | 80,0 - | 10 | 85,7 - | 1,4 |
| Zusammen | 183 | 29,1 - | 337 | 37,4 - | 1,8 | 1 029 | 18,3 - | 1 869 | 31,9 - | 1,8 |
| Meura | | | | | | | | | | |
| Bundesrepublik Deutschland | 169 | 25,6 - | 721 | 31,2 - | 4,3 | 861 | 2,9 - | 3 128 | 0,1 | 3,6 |
| anderer Wohnsitz | - | - | - | - | - | - | - | - | - | - |
| Zusammen | 169 | 25,6 - | 721 | 31,2 - | 4,3 | 861 | 4,5 - | 3 128 | 1,0 - | 3,6 |
| Meuselbach-Schwarzühle | | | | | | | | | | |
| Bundesrepublik Deutschland | 284 | 0,4 - | 958 | 1,5 | 3,4 | 1 654 | 0,1 - | 4 525 | 5,4 - | 2,7 |
| anderer Wohnsitz | 12 | 71,4 | 28 | 180,0 | 2,3 | 51 | 142,9 | 146 | X | 2,9 |
| Zusammen | 296 | 1,4 | 986 | 3,4 | 3,3 | 1 705 | 1,7 | 4 671 | 3,0 - | 2,7 |
| Rudolstadt, Stadt | | | | | | | | | | |
| Bundesrepublik Deutschland | 2 260 | 3,1 | 5 342 | 10,2 - | 2,4 | 15 314 | 9,1 | 34 096 | 7,3 | 2,2 |
| anderer Wohnsitz | 89 | 36,9 | 346 | 73,0 | 3,9 | 552 | 84,6 | 2 195 | 202,8 | 4,0 |
| Zusammen | 2 349 | 4,1 | 5 688 | 7,5 - | 2,4 | 15 866 | 10,7 | 36 291 | 11,7 | 2,3 |
| Saalfeld/Saale, Stadt | | | | | | | | | | |
| Bundesrepublik Deutschland | 2 741 | 5,8 - | 8 540 | 4,8 - | 3,1 | 17 143 | 5,1 - | 54 036 | 8,0 - | 3,2 |
| anderer Wohnsitz | 91 | 7,1 - | 133 | 42,7 - | 1,5 | 863 | 3,6 | 2 389 | 11,3 - | 2,8 |
| Zusammen | 2 832 | 5,8 - | 8 673 | 5,8 - | 3,1 | 18 006 | 4,7 - | 56 425 | 8,2 - | 3,1 |
| Schwarzburg | | | | | | | | | | |
| Bundesrepublik Deutschland | 1 119 | 12,5 | 4 060 | 4,0 - | 3,6 | 6 261 | 13,6 | 18 782 | 5,1 | 3,0 |
| anderer Wohnsitz | 3 | 72,7 - | 12 | 36,8 - | 4,0 | 17 | 88,4 - | 44 | 92,7 - | 2,6 |
| Zusammen | 1 122 | 11,5 | 4 072 | 4,1 - | 3,6 | 6 278 | 11,0 | 18 826 | 1,9 | 3,0 |

Noch: 9. Ankünfte, Übernachtungen und Aufenthaltsdauer der Gäste in Beherbergungsstätten
nach ausgewählten Gemeinden und zusammengefassten Gästegruppen (ohne Camping)

| Landkreis Gemeinde ----- Ständiger Wohnsitz der Gäste | August 2008 | | | | | Januar - August 2008 | | | | |
|---|--------------|--|----------------|--|---|----------------------|---|----------------|---|---|
| | Ankünfte | | Übernachtungen | | durch- schnitt- liche Aufent- halts- dauer | Ankünfte | | Übernachtungen | | durch- schnitt- liche Aufent- halts- dauer |
| | insgesamt | Veränderung gegenüber dem Vorjahres- monat | insgesamt | Veränderung gegenüber dem Vorjahres- monat | | insgesamt | Veränderung gegenüber dem Vorjahres- zeitraum | insgesamt | Veränderung gegenüber dem Vorjahres- zeitraum | |
| | Anzahl | % | Anzahl | % | Tage | Anzahl | % | Anzahl | % | Tage |
| Noch: Saalfeld-Rudolstadt | | | | | | | | | | |
| Sitzendorf | | | | | | | | | | |
| Bundesrepublik Deutschland | 995 | 41,7 | 4 423 | 34,2 | 4,4 | 6 162 | 48,3 | 24 217 | 48,8 | 3,9 |
| anderer Wohnsitz | 12 | 89,7 - | 85 | 72,2 - | 7,1 | 120 | 34,1 - | 456 | 37,8 - | 3,8 |
| Zusammen | 1 007 | 23,1 | 4 508 | 25,2 | 4,5 | 6 282 | 44,8 | 24 673 | 45,0 | 3,9 |
| Leutenberg, Stadt | | | | | | | | | | |
| Bundesrepublik Deutschland | 709 | 4,8 - | 2 918 | 44,0 | 4,1 | 3 219 | 4,8 - | 9 768 | 15,0 | 3,0 |
| anderer Wohnsitz | 7 | 36,4 - | 17 | 22,7 - | 2,4 | 46 | 24,6 - | 97 | 23,0 - | 2,1 |
| Zusammen | 716 | 5,3 - | 2 935 | 43,2 | 4,1 | 3 265 | 5,2 - | 9 865 | 14,5 | 3,0 |
| Drognitz | | | | | | | | | | |
| Bundesrepublik Deutschland | 257 | 6,6 | 472 | 35,1 - | 1,8 | 1 461 | 48,0 | 2 766 | 18,3 | 1,9 |
| anderer Wohnsitz | 10 | X | 11 | X | 1,1 | 44 | X | 46 | X | 1,0 |
| Zusammen | 267 | 9,9 | 483 | 33,7 - | 1,8 | 1 505 | 51,4 | 2 812 | 19,9 | 1,9 |
| Saalfelder Höhe | | | | | | | | | | |
| Bundesrepublik Deutschland | 1 453 | 17,7 | 4 602 | 13,6 - | 3,2 | 10 826 | 2,2 - | 27 647 | 6,1 - | 2,6 |
| anderer Wohnsitz | 27 | X | 351 | X | 13,0 | 143 | X | 1 446 | 141,0 | 10,1 |
| Zusammen | 1 480 | 19,9 | 4 953 | 7,0 - | 3,3 | 10 969 | 1,2 - | 29 093 | 3,2 - | 2,7 |
| Uhlstädt-Kirchhasel | | | | | | | | | | |
| Bundesrepublik Deutschland | 956 | 6,7 - | 3 778 | 23,9 | 4,0 | 5 338 | 5,3 - | 24 813 | 23,2 | 4,6 |
| anderer Wohnsitz | 2 | X | 2 | X | 1,0 | 269 | X | 269 | X | 1,0 |
| Zusammen | 958 | 6,5 - | 3 780 | 23,9 | 3,9 | 5 607 | 0,5 - | 25 082 | 24,5 | 4,5 |
| Unterwellenborn | | | | | | | | | | |
| Bundesrepublik Deutschland | 1 043 | 17,7 | 2 798 | 14,5 | 2,7 | 4 555 | 5,4 - | 11 097 | 1,3 | 2,4 |
| anderer Wohnsitz | 10 | 33,3 - | 36 | 5,9 | 3,6 | 29 | 3,6 | 83 | 48,2 | 2,9 |
| Zusammen | 1 053 | 16,9 | 2 834 | 14,4 | 2,7 | 4 584 | 5,4 - | 11 180 | 1,5 | 2,4 |
| Saale-Holzland-Kreis | | | | | | | | | | |
| Bad Klosterlausnitz | | | | | | | | | | |
| Bundesrepublik Deutschland | 852 | 2,7 - | 16 511 | 1,2 | 19,4 | 6 846 | 2,7 | 124 888 | 1,0 - | 18,2 |
| anderer Wohnsitz | 48 | 128,6 | 91 | 264,0 | 1,9 | 236 | 48,4 | 399 | 26,3 | 1,7 |
| Zusammen | 900 | 0,3 | 16 602 | 1,6 | 18,4 | 7 082 | 3,7 | 125 287 | 1,0 - | 17,7 |
| Eisenberg, Stadt | | | | | | | | | | |
| Bundesrepublik Deutschland | 793 | 20,0 - | 3 348 | 0,1 | 4,2 | 5 103 | 15,0 - | 13 515 | 4,4 | 2,6 |
| anderer Wohnsitz | 10 | 54,5 - | 10 | 72,2 - | 1,0 | 57 | 66,3 - | 64 | 70,0 - | 1,1 |
| Zusammen | 803 | 20,7 - | 3 358 | 0,6 - | 4,2 | 5 160 | 16,4 - | 13 579 | 3,2 | 2,6 |
| Hermsdorf, Stadt | | | | | | | | | | |
| Bundesrepublik Deutschland | 316 | 24,9 - | 476 | 14,1 - | 1,5 | 2 539 | 5,8 - | 3 983 | 1,8 | 1,6 |
| anderer Wohnsitz | 32 | 52,4 | 36 | 71,4 | 1,1 | 180 | 14,6 | 199 | 22,8 | 1,1 |
| Zusammen | 348 | 21,3 - | 512 | 11,0 - | 1,5 | 2 719 | 4,7 - | 4 182 | 2,6 | 1,5 |
| Kahla, Stadt | | | | | | | | | | |
| Bundesrepublik Deutschland | 287 | 31,8 - | 375 | 38,0 - | 1,3 | 1 744 | 20,2 - | 2 464 | 31,1 - | 1,4 |
| anderer Wohnsitz | 14 | 17,6 - | 14 | 41,7 - | 1,0 | 67 | 24,7 - | 124 | 11,4 - | 1,9 |
| Zusammen | 301 | 31,3 - | 389 | 38,2 - | 1,3 | 1 811 | 20,4 - | 2 588 | 30,4 - | 1,4 |
| Seitenroda | | | | | | | | | | |
| Bundesrepublik Deutschland | 137 | 0,7 - | 211 | 9,4 - | 1,5 | 811 | 20,2 - | 1 426 | 22,7 - | 1,8 |
| anderer Wohnsitz | - | - | - | - | - | - | - | - | - | - |
| Zusammen | 137 | 0,7 - | 211 | 9,4 - | 1,5 | 811 | 20,2 - | 1 426 | 22,7 - | 1,8 |
| Stadtroda, Stadt | | | | | | | | | | |
| Bundesrepublik Deutschland | 343 | 31,4 - | 536 | 31,3 - | 1,6 | 2 949 | 7,2 - | 4 307 | 12,1 - | 1,5 |
| anderer Wohnsitz | 18 | 80,0 | 22 | 0,0 | 1,2 | 120 | 53,8 | 186 | 15,5 | 1,6 |
| Zusammen | 361 | 29,2 - | 558 | 30,4 - | 1,5 | 3 069 | 5,8 - | 4 493 | 11,2 - | 1,5 |
| Trockenborn-Wolfersdorf | | | | | | | | | | |
| Bundesrepublik Deutschland | 266 | 34,0 - | 500 | 35,8 - | 1,9 | 2 152 | 4,1 | 3 789 | 1,0 | 1,8 |
| anderer Wohnsitz | 37 | 208,3 | 69 | 263,2 | 1,9 | 194 | 79,6 | 345 | 74,2 | 1,8 |
| Zusammen | 303 | 27,0 - | 569 | 28,7 - | 1,9 | 2 346 | 7,8 | 4 134 | 4,7 | 1,8 |
| Saale-Orla-Kreis | | | | | | | | | | |
| Breitenhain | | | | | | | | | | |
| Bundesrepublik Deutschland | 61 | 27,1 | 258 | 83,0 | 4,2 | 244 | 17,3 | 716 | 0,1 - | 2,9 |
| anderer Wohnsitz | - | - | - | - | - | - | - | - | - | - |
| Zusammen | 61 | 24,5 | 258 | 77,9 | 4,2 | 244 | 16,7 | 716 | 0,7 - | 2,9 |

Noch: 9. Ankünfte, Übernachtungen und Aufenthaltsdauer der Gäste in Beherbergungsstätten nach ausgewählten Gemeinden und zusammengefassten Gästegruppen (ohne Camping)

| Landkreis Gemeinde ----- Ständiger Wohnsitz der Gäste | August 2008 | | | | | Januar - August 2008 | | | | |
|---|--------------|--|----------------|--|------------------------------------|----------------------|---|----------------|---|------------------------------------|
| | Ankünfte | | Übernachtungen | | durchschnittliche Aufenthaltsdauer | Ankünfte | | Übernachtungen | | durchschnittliche Aufenthaltsdauer |
| | insgesamt | Veränderung gegenüber dem Vorjahresmonat | insgesamt | Veränderung gegenüber dem Vorjahresmonat | | insgesamt | Veränderung gegenüber dem Vorjahreszeitraum | insgesamt | Veränderung gegenüber dem Vorjahreszeitraum | |
| | Anzahl | % | Anzahl | % | Tage | Anzahl | % | Anzahl | % | Tage |
| Noch: Saale-Orla-Kreis | | | | | | | | | | |
| Hirschberg, Stadt | | | | | | | | | | |
| Bundesrepublik Deutschland | 425 | 26,0 - | 435 | 34,6 - | 1,0 | 2 758 | 3,7 - | 3 426 | 0,8 - | 1,2 |
| anderer Wohnsitz | 288 | 19,0 | 511 | 36,6 | 1,8 | 1 597 | 1,1 - | 2 264 | 4,8 - | 1,4 |
| Zusammen | 713 | 12,6 - | 946 | 9,0 - | 1,3 | 4 355 | 2,8 - | 5 690 | 2,4 - | 1,3 |
| Bad Lobenstein, Stadt | | | | | | | | | | |
| Bundesrepublik Deutschland | 762 | 15,3 | 6 144 | 3,1 - | 8,1 | 4 968 | 6,2 - | 43 749 | 6,8 - | 8,8 |
| anderer Wohnsitz | 19 | 42,4 - | 104 | 112,2 | 5,5 | 46 | 79,9 - | 557 | 57,0 - | 12,1 |
| Zusammen | 781 | 12,5 | 6 248 | 2,2 - | 8,0 | 5 014 | 9,2 - | 44 306 | 8,2 - | 8,8 |
| Neustadt an der Orla, Stadt | | | | | | | | | | |
| Bundesrepublik Deutschland | 641 | 16,6 - | 826 | 31,5 - | 1,3 | 4 532 | 9,0 - | 6 274 | 20,9 - | 1,4 |
| anderer Wohnsitz | 34 | 36,0 | 53 | 96,3 | 1,6 | 247 | 32,1 | 388 | 72,4 | 1,6 |
| Zusammen | 675 | 15,0 - | 879 | 28,7 - | 1,3 | 4 779 | 7,5 - | 6 662 | 18,3 - | 1,4 |
| Plothen | | | | | | | | | | |
| Bundesrepublik Deutschland | 694 | 0,7 | 2 377 | 5,3 - | 3,4 | 5 165 | 7,4 | 12 498 | 0,1 - | 2,4 |
| anderer Wohnsitz | 76 | 24,8 - | 152 | 42,1 | 2,0 | 393 | 42,5 - | 510 | 63,0 - | 1,3 |
| Zusammen | 770 | 2,5 - | 2 529 | 3,4 - | 3,3 | 5 558 | 1,2 | 13 008 | 6,3 - | 2,3 |
| Pößneck, Stadt | | | | | | | | | | |
| Bundesrepublik Deutschland | 334 | 7,7 - | 561 | 11,4 - | 1,7 | 2 652 | 2,8 | 3 929 | 10,2 - | 1,5 |
| anderer Wohnsitz | 1 | 91,7 - | 2 | 93,1 - | 2,0 | 46 | 27,8 | 81 | 28,6 | 1,8 |
| Zusammen | 335 | 10,4 - | 563 | 15,0 - | 1,7 | 2 698 | 3,1 | 4 010 | 9,6 - | 1,5 |
| Schleiz, Stadt | | | | | | | | | | |
| Bundesrepublik Deutschland | 308 | 25,6 - | 479 | 13,1 - | 1,6 | 2 083 | 1,0 - | 3 150 | 4,1 | 1,5 |
| anderer Wohnsitz | 56 | 59,4 - | 79 | 59,5 - | 1,4 | 615 | 25,4 - | 822 | 27,7 - | 1,3 |
| Zusammen | 364 | 34,1 - | 558 | 25,2 - | 1,5 | 2 698 | 7,8 - | 3 972 | 4,6 - | 1,5 |
| Triptis, Stadt | | | | | | | | | | |
| Bundesrepublik Deutschland | 628 | 24,6 | 1 729 | 11,0 | 2,8 | 3 673 | 15,4 - | 8 587 | 9,5 - | 2,3 |
| anderer Wohnsitz | 41 | 16,3 - | 52 | 2,0 | 1,3 | 435 | 78,3 | 498 | 45,6 | 1,1 |
| Zusammen | 669 | 21,0 | 1 781 | 10,8 | 2,7 | 4 108 | 10,5 - | 9 085 | 7,6 - | 2,2 |
| Ziegenrück, Stadt | | | | | | | | | | |
| Bundesrepublik Deutschland | 876 | 7,9 | 2 278 | 18,0 - | 2,6 | 4 420 | 7,9 | 12 262 | 0,8 | 2,8 |
| anderer Wohnsitz | 150 | 206,1 | 716 | X | 4,8 | 708 | 33,3 | 1 864 | 26,0 | 2,6 |
| Zusammen | 1 026 | 19,2 | 2 994 | 3,9 | 2,9 | 5 128 | 10,8 | 14 126 | 3,6 | 2,8 |
| Krölpa | | | | | | | | | | |
| Bundesrepublik Deutschland | 97 | 6,7 - | 446 | 37,1 - | 4,6 | 1 362 | 16,1 - | 4 484 | 0,5 - | 3,3 |
| anderer Wohnsitz | - | - | - | - | - | 3 | 50,0 | 39 | X | 13,0 |
| Zusammen | 97 | 6,7 - | 446 | 37,1 - | 4,6 | 1 365 | 16,1 - | 4 523 | 0,2 | 3,3 |
| Tanna, Stadt | | | | | | | | | | |
| Bundesrepublik Deutschland | 80 | 15,8 - | 170 | 23,1 - | 2,1 | 488 | 16,7 - | 1 026 | 20,5 - | 2,1 |
| anderer Wohnsitz | 30 | 3,2 - | 35 | 14,6 - | 1,2 | 96 | 27,8 - | 121 | 35,6 - | 1,3 |
| Zusammen | 110 | 12,7 - | 205 | 21,8 - | 1,9 | 584 | 18,8 - | 1 147 | 22,4 - | 2,0 |
| Wurzbach, Stadt | | | | | | | | | | |
| Bundesrepublik Deutschland | 2 204 | 12,0 | 10 237 | 3,3 - | 4,6 | 12 766 | 2,0 - | 50 940 | 6,9 - | 4,0 |
| anderer Wohnsitz | 9 | X | 19 | X | 2,1 | 67 | 11,7 | 174 | 3,9 - | 2,6 |
| Zusammen | 2 213 | 12,4 | 10 256 | 3,2 - | 4,6 | 12 833 | 1,9 - | 51 114 | 6,9 - | 4,0 |
| Remptendorf | | | | | | | | | | |
| Bundesrepublik Deutschland | 305 | 64,0 | 3 192 | 34,1 | 10,5 | 1 336 | 18,1 | 15 798 | 48,6 | 11,8 |
| anderer Wohnsitz | 6 | 0,0 | 15 | 150,0 | 2,5 | 40 | 53,8 | 203 | X | 5,1 |
| Zusammen | 311 | 62,0 | 3 207 | 34,4 | 10,3 | 1 376 | 18,9 | 16 001 | 50,0 | 11,6 |
| Saalebürg-Ebersdorf, Stadt | | | | | | | | | | |
| Bundesrepublik Deutschland | 1 809 | 8,9 | 5 993 | 16,0 - | 3,3 | 8 516 | 3,3 | 24 906 | 1,4 | 2,9 |
| anderer Wohnsitz | 43 | 30,3 | 68 | 70,0 | 1,6 | 245 | 15,0 | 548 | 67,6 | 2,2 |
| Zusammen | 1 852 | 9,3 | 6 061 | 15,5 - | 3,3 | 8 761 | 3,6 | 25 454 | 2,2 | 2,9 |
| Greiz | | | | | | | | | | |
| Berga/Elster, Stadt | | | | | | | | | | |
| Bundesrepublik Deutschland | 486 | 4,9 - | 1 784 | 15,5 - | 3,7 | 2 351 | 10,8 | 7 059 | 8,1 | 3,0 |
| anderer Wohnsitz | 2 | 71,4 - | 15 | 67,4 - | 7,5 | 2 | 91,3 - | 15 | 84,0 - | 7,5 |
| Zusammen | 488 | 5,8 - | 1 799 | 16,6 - | 3,7 | 2 353 | 9,7 | 7 074 | 6,8 | 3,0 |

Noch: 9. Ankünfte, Übernachtungen und Aufenthaltsdauer der Gäste in Beherbergungsstätten
nach ausgewählten Gemeinden und zusammengefassten Gästegruppen (ohne Camping)

| Landkreis Gemeinde ----- Ständiger Wohnsitz der Gäste | August 2008 | | | | | Januar - August 2008 | | | | |
|---|--------------|--|----------------|--|---|----------------------|---|----------------|---|---|
| | Ankünfte | | Übernachtungen | | durch- schnitt- liche Aufent- halts- dauer | Ankünfte | | Übernachtungen | | durch- schnitt- liche Aufent- halts- dauer |
| | insgesamt | Veränderung gegenüber dem Vorjahres- monat | insgesamt | Veränderung gegenüber dem Vorjahres- monat | | insgesamt | Veränderung gegenüber dem Vorjahres- zeitraum | insgesamt | Veränderung gegenüber dem Vorjahres- zeitraum | |
| | Anzahl | % | Anzahl | % | Tage | Anzahl | % | Anzahl | % | Tage |
| Noch: Greiz | | | | | | | | | | |
| Greiz, Stadt | | | | | | | | | | |
| Bundesrepublik Deutschland | 1 102 | 27,5 | 2 027 | 23,0 | 1,8 | 6 537 | 5,5 | 12 254 | 8,1 | 1,9 |
| anderer Wohnsitz | 33 | 6,5 | 73 | 6,4 - | 2,2 | 176 | 27,6 - | 394 | 31,0 - | 2,2 |
| Zusammen | 1 135 | 26,8 | 2 100 | 21,7 | 1,9 | 6 713 | 4,3 | 12 648 | 6,2 | 1,9 |
| Weida, Stadt | | | | | | | | | | |
| Bundesrepublik Deutschland | 366 | 15,9 - | 731 | 2,3 - | 2,0 | 1 944 | 18,1 - | 3 465 | 7,5 - | 1,8 |
| anderer Wohnsitz | 3 | X | 5 | X | 1,7 | 18 | 5,3 - | 21 | 82,4 - | 1,2 |
| Zusammen | 369 | 15,2 - | 736 | 1,6 - | 2,0 | 1 962 | 18,0 - | 3 486 | 9,8 - | 1,8 |
| Zeulenroda-Triebes, Stadt | | | | | | | | | | |
| Bundesrepublik Deutschland | 1 811 | 12,1 - | 3 065 | 11,3 - | 1,7 | 15 192 | 3,4 - | 27 347 | 2,3 - | 1,8 |
| anderer Wohnsitz | 64 | 4,9 | 167 | 47,8 | 2,6 | 852 | 22,9 | 2 593 | 80,7 | 3,0 |
| Zusammen | 1 875 | 11,6 - | 3 232 | 9,4 - | 1,7 | 16 044 | 2,3 - | 29 940 | 1,8 | 1,9 |
| Altenburger Land | | | | | | | | | | |
| Altenburg, Stadt | | | | | | | | | | |
| Bundesrepublik Deutschland | 2 986 | 7,3 | 7 330 | 49,9 | 2,5 | 20 013 | 7,9 | 42 676 | 16,9 | 2,1 |
| anderer Wohnsitz | 599 | 62,3 | 1 937 | 61,4 | 3,2 | 2 559 | 22,6 | 8 109 | 31,7 | 3,2 |
| Zusammen | 3 585 | 13,7 | 9 267 | 52,2 | 2,6 | 22 572 | 9,4 | 50 785 | 19,0 | 2,2 |
| Meuselwitz, Stadt | | | | | | | | | | |
| Bundesrepublik Deutschland | 170 | 25,0 | 232 | 38,1 - | 1,4 | 1 110 | 1,7 | 1 858 | 16,0 - | 1,7 |
| anderer Wohnsitz | 9 | 125,0 | 97 | 203,1 | 10,8 | 26 | 44,4 | 151 | 106,8 | 5,8 |
| Zusammen | 179 | 27,9 | 329 | 19,2 - | 1,8 | 1 136 | 2,4 | 2 009 | 12,1 - | 1,8 |
| Schmölln, Stadt | | | | | | | | | | |
| Bundesrepublik Deutschland | 465 | 21,1 - | 695 | 27,1 - | 1,5 | 3 567 | 3,5 - | 5 311 | 9,9 - | 1,5 |
| anderer Wohnsitz | 23 | 187,5 | 32 | 77,8 | 1,4 | 131 | 24,8 | 273 | 35,8 | 2,1 |
| Zusammen | 488 | 18,3 - | 727 | 25,2 - | 1,5 | 3 698 | 2,7 - | 5 584 | 8,4 - | 1,5 |

**10. Ankünfte, Übernachtungen und Aufenthaltsdauer der Gäste in Beherbergungsstätten
in Städten des Vereins Städtetourismus in Thüringen e.V. (ohne Camping)**

| Ausgewählte Städte ----- Ständiger Wohnsitz der Gäste | August 2008 | | | | | Januar - August 2008 | | | | |
|--|---------------|--|----------------|--|------------------------------------|----------------------|---|----------------|---|------------------------------------|
| | Ankünfte | | Übernachtungen | | durchschnittliche Aufenthaltsdauer | Ankünfte | | Übernachtungen | | durchschnittliche Aufenthaltsdauer |
| | insgesamt | Veränderung gegenüber dem Vorjahresmonat | insgesamt | Veränderung gegenüber dem Vorjahresmonat | | insgesamt | Veränderung gegenüber dem Vorjahreszeitraum | insgesamt | Veränderung gegenüber dem Vorjahreszeitraum | |
| | Anzahl | % | Anzahl | % | Tage | Anzahl | % | Anzahl | % | Tage |
| Altenburg | | | | | | | | | | |
| Bundesrepublik Deutschland | 2 986 | 7,3 | 7 330 | 49,9 | 2,5 | 20 013 | 7,9 | 42 676 | 16,9 | 2,1 |
| anderer Wohnsitz | 599 | 62,3 | 1 937 | 61,4 | 3,2 | 2 559 | 22,6 | 8 109 | 31,7 | 3,2 |
| Zusammen | 3 585 | 13,7 | 9 267 | 52,2 | 2,6 | 22 572 | 9,4 | 50 785 | 19,0 | 2,2 |
| Apolda | | | | | | | | | | |
| Bundesrepublik Deutschland | 2 029 | 2,8 | 4 354 | 10,3 | 2,1 | 14 992 | 2,8 | 31 972 | 10,5 | 2,1 |
| anderer Wohnsitz | 120 | 4,3 | 268 | 6,0 | 2,2 | 692 | 28,1 | 1 842 | 14,8 | 2,7 |
| Zusammen | 2 149 | 2,9 | 4 622 | 9,2 | 2,2 | 15 684 | 0,9 | 33 814 | 8,8 | 2,2 |
| Arnstadt | | | | | | | | | | |
| Bundesrepublik Deutschland | 1 876 | 4,7 | 4 122 | 3,1 | 2,2 | 12 927 | 8,4 | 26 214 | 10,3 | 2,0 |
| anderer Wohnsitz | 184 | 104,4 | 389 | 99,5 | 2,1 | 1 061 | 35,7 | 2 387 | 12,8 | 2,2 |
| Zusammen | 2 060 | 0,1 | 4 511 | 1,4 | 2,2 | 13 988 | 6,1 | 28 601 | 8,7 | 2,0 |
| Eisenach | | | | | | | | | | |
| Bundesrepublik Deutschland | 14 984 | 23,2 | 26 348 | 22,8 | 1,8 | 95 623 | 10,4 | 162 407 | 11,8 | 1,7 |
| anderer Wohnsitz | 2 382 | 7,4 | 3 723 | 22,7 | 1,6 | 12 127 | 10,9 | 19 702 | 23,1 | 1,6 |
| Zusammen | 17 366 | 21,4 | 30 071 | 22,8 | 1,7 | 107 750 | 10,5 | 182 109 | 13,2 | 1,7 |
| Erfurt | | | | | | | | | | |
| Bundesrepublik Deutschland | 28 918 | 6,3 | 50 950 | 4,6 | 1,8 | 217 871 | 0,5 | 377 494 | 1,1 | 1,7 |
| anderer Wohnsitz | 3 788 | 5,0 | 6 667 | 6,6 | 1,8 | 22 351 | 8,7 | 43 105 | 10,0 | 1,9 |
| Zusammen | 32 706 | 6,2 | 57 617 | 4,8 | 1,8 | 240 222 | 1,4 | 420 599 | 2,1 | 1,8 |
| Gera | | | | | | | | | | |
| Bundesrepublik Deutschland | 5 867 | 59,3 | 12 342 | 55,1 | 2,1 | 47 311 | 38,9 | 90 384 | 39,1 | 1,9 |
| anderer Wohnsitz | 3 144 | 132,2 | 4 123 | 90,8 | 1,3 | 12 466 | 78,7 | 18 144 | 47,5 | 1,5 |
| Zusammen | 9 011 | 42,8 | 16 465 | 44,5 | 1,8 | 59 777 | 29,2 | 108 528 | 32,5 | 1,8 |
| Gotha | | | | | | | | | | |
| Bundesrepublik Deutschland | 4 588 | 7,3 | 11 789 | 0,8 | 2,6 | 34 704 | 3,2 | 85 060 | 3,8 | 2,5 |
| anderer Wohnsitz | 314 | 27,8 | 613 | 29,9 | 2,0 | 2 610 | 16,0 | 5 204 | 34,2 | 2,0 |
| Zusammen | 4 902 | 9,0 | 12 402 | 2,8 | 2,5 | 37 314 | 4,2 | 90 264 | 6,3 | 2,4 |
| Greiz | | | | | | | | | | |
| Bundesrepublik Deutschland | 1 102 | 27,5 | 2 027 | 23,0 | 1,8 | 6 537 | 5,5 | 12 254 | 8,1 | 1,9 |
| anderer Wohnsitz | 33 | 6,5 | 73 | 6,4 | 2,2 | 176 | 27,6 | 394 | 31,0 | 2,2 |
| Zusammen | 1 135 | 26,8 | 2 100 | 21,7 | 1,9 | 6 713 | 4,3 | 12 648 | 6,2 | 1,9 |
| Ilmenau | | | | | | | | | | |
| Bundesrepublik Deutschland | 3 383 | 9,7 | 8 799 | 14,0 | 2,6 | 27 187 | 5,8 | 66 301 | 13,7 | 2,4 |
| anderer Wohnsitz | 401 | 66,4 | 1 273 | 16,5 | 3,2 | 1 964 | 4,9 | 6 339 | 10,8 | 3,2 |
| Zusammen | 3 784 | 5,1 | 10 072 | 11,0 | 2,7 | 29 151 | 5,8 | 72 640 | 13,4 | 2,5 |
| Jena | | | | | | | | | | |
| Bundesrepublik Deutschland | 9 317 | 18,3 | 18 929 | 16,9 | 2,0 | 78 405 | 6,5 | 146 841 | 8,7 | 1,9 |
| anderer Wohnsitz | 3 387 | 4,1 | 8 191 | 20,7 | 2,4 | 17 299 | 3,7 | 45 852 | 3,1 | 2,7 |
| Zusammen | 12 704 | 14,9 | 27 120 | 18,1 | 2,1 | 95 704 | 6,0 | 192 693 | 7,5 | 2,0 |

Noch: 10. Ankünfte, Übernachtungen und Aufenthaltsdauer der Gäste in Beherbergungsstätten
in Städten des Vereins Städtetourismus in Thüringen e.V. (ohne Camping)

| Ausgewählte Städte ----- Ständiger Wohnsitz der Gäste | August 2008 | | | | | Januar - August 2008 | | | | |
|--|----------------|--|----------------|--|------------------------------------|----------------------|---|------------------|---|------------------------------------|
| | Ankünfte | | Übernachtungen | | durchschnittliche Aufenthaltsdauer | Ankünfte | | Übernachtungen | | durchschnittliche Aufenthaltsdauer |
| | insgesamt | Veränderung gegenüber dem Vorjahresmonat | insgesamt | Veränderung gegenüber dem Vorjahresmonat | | insgesamt | Veränderung gegenüber dem Vorjahreszeitraum | insgesamt | Veränderung gegenüber dem Vorjahreszeitraum | |
| | Anzahl | % | Anzahl | % | Tage | Anzahl | % | Anzahl | % | Tage |
| Meiningen | | | | | | | | | | |
| Bundesrepublik Deutschland | 2 301 | 8,4 - | 3 868 | 5,7 - | 1,7 | 17 641 | 12,4 - | 30 489 | 6,0 - | 1,7 |
| anderer Wohnsitz | 214 | 42,7 | 314 | 33,6 | 1,5 | 1 109 | 3,5 - | 2 264 | 9,5 | 2,0 |
| Zusammen | 2 515 | 5,5 - | 4 182 | 3,6 - | 1,7 | 18 750 | 11,9 - | 32 753 | 5,1 - | 1,7 |
| Mühlhausen | | | | | | | | | | |
| Bundesrepublik Deutschland | 4 256 | 14,9 | 10 657 | 7,2 | 2,5 | 30 084 | 3,3 - | 67 955 | 0,5 | 2,3 |
| anderer Wohnsitz | 303 | X | 484 | X | 1,6 | 1 619 | 136,7 | 3 035 | 140,9 | 1,9 |
| Zusammen | 4 559 | 21,1 | 11 141 | 10,8 | 2,4 | 31 703 | 0,2 - | 70 990 | 3,1 | 2,2 |
| Nordhausen | | | | | | | | | | |
| Bundesrepublik Deutschland | 3 046 | 15,8 | 6 496 | 22,1 | 2,1 | 22 172 | 12,3 | 47 899 | 13,5 | 2,2 |
| anderer Wohnsitz | 181 | 39,3 - | 570 | 17,2 - | 3,1 | 1 209 | 9,4 - | 2 725 | 14,7 - | 2,3 |
| Zusammen | 3 227 | 10,2 | 7 066 | 17,6 | 2,2 | 23 381 | 10,9 | 50 624 | 11,5 | 2,2 |
| Rudolstadt | | | | | | | | | | |
| Bundesrepublik Deutschland | 2 260 | 3,1 | 5 342 | 10,2 - | 2,4 | 15 314 | 9,1 | 34 096 | 7,3 | 2,2 |
| anderer Wohnsitz | 89 | 36,9 | 346 | 73,0 | 3,9 | 552 | 84,6 | 2 195 | 202,8 | 4,0 |
| Zusammen | 2 349 | 4,1 | 5 688 | 7,5 - | 2,4 | 15 866 | 10,7 | 36 291 | 11,7 | 2,3 |
| Saalfeld | | | | | | | | | | |
| Bundesrepublik Deutschland | 2 741 | 5,8 - | 8 540 | 4,8 - | 3,1 | 17 143 | 5,1 - | 54 036 | 8,0 - | 3,2 |
| anderer Wohnsitz | 91 | 7,1 - | 133 | 42,7 - | 1,5 | 863 | 3,6 | 2 389 | 11,3 - | 2,8 |
| Zusammen | 2 832 | 5,8 - | 8 673 | 5,8 - | 3,1 | 18 006 | 4,7 - | 56 425 | 8,2 - | 3,1 |
| Schmalkalden | | | | | | | | | | |
| Bundesrepublik Deutschland | 1 035 | 13,0 - | 1 929 | 35,7 - | 1,9 | 7 888 | 7,1 - | 16 020 | 12,3 - | 2,0 |
| anderer Wohnsitz | 66 | 15,8 | 142 | 23,2 - | 2,2 | 275 | 50,8 - | 657 | 63,8 - | 2,4 |
| Zusammen | 1 101 | 11,6 - | 2 071 | 35,0 - | 1,9 | 8 163 | 9,8 - | 16 677 | 17,0 - | 2,0 |
| Sondershausen | | | | | | | | | | |
| Bundesrepublik Deutschland | 3 365 | 8,0 - | 13 080 | 22,3 - | 3,9 | 22 929 | 9,9 - | 65 583 | 11,1 - | 2,9 |
| anderer Wohnsitz | 92 | 268,0 | 386 | 190,2 | 4,2 | 249 | 99,2 | 967 | 71,2 | 3,9 |
| Zusammen | 3 457 | 6,1 - | 13 466 | 20,7 - | 3,9 | 23 178 | 9,3 - | 66 550 | 10,5 - | 2,9 |
| Suhl | | | | | | | | | | |
| Bundesrepublik Deutschland | 6 441 | 3,8 | 22 448 | 4,0 - | 3,5 | 53 132 | 10,4 | 151 610 | 8,1 | 2,9 |
| anderer Wohnsitz | 653 | 25,6 | 2 792 | 19,9 | 4,3 | 2 992 | 21,1 - | 12 523 | 24,6 - | 4,2 |
| Zusammen | 7 094 | 5,5 | 25 240 | 1,8 - | 3,6 | 56 124 | 8,1 | 164 133 | 4,6 | 2,9 |
| Weimar | | | | | | | | | | |
| Bundesrepublik Deutschland | 24 124 | 0,3 - | 45 414 | 0,2 | 1,9 | 175 937 | 9,4 | 322 500 | 4,9 | 1,8 |
| anderer Wohnsitz | 4 857 | 6,0 - | 9 630 | 4,5 - | 2,0 | 25 895 | 6,4 | 49 100 | 1,8 | 1,9 |
| Zusammen | 28 981 | 1,3 - | 55 044 | 0,7 - | 1,9 | 201 832 | 9,0 | 371 600 | 4,5 | 1,8 |
| Ausgewählte Städte zusammen | | | | | | | | | | |
| Bundesrepublik Deutschland | 124 619 | 12,0 - | 264 764 | 11,0 - | 2,1 | 917 810 | 3,2 - | 1 831 791 | 3,6 - | 2,0 |
| anderer Wohnsitz | 20 898 | 9,0 | 42 054 | 0,7 - | 2,0 | 108 068 | 2,7 | 226 933 | 3,4 - | 2,1 |
| Zusammen | 145 517 | 9,5 - | 306 818 | 9,7 - | 2,1 | 1 025 878 | 2,6 - | 2 058 724 | 3,6 - | 2,0 |

**11. Beherbergungsstätten, Gästebetten und Kapazitätsauslastung
nach Betriebsarten sowie Campingplätze**

| Betriebsart | August 2008 | | | | | | | | Jan. - Aug. 2008 | | | |
|--|-------------------------|---|----------------------|--|----------------------------|--|----------------------|--|------------------------------|-----------------|-------------|-----------------|
| | Betriebe | | | | Betten/Schlafgelegenheiten | | | | durchschnittliche Auslastung | | | |
| | insgesamt ¹⁾ | darunter geöffnete Betriebe ²⁾ | | | insgesamt ⁴⁾ | darunter angebotene Betten/Schlafgelegenheiten | | | aller | der angebotenen | aller | der angebotenen |
| | | zusammen | Anteil ³⁾ | Veränderung gegenüber dem Vorjahresmonat | | zusammen | Anteil ⁵⁾ | Veränderung gegenüber dem Vorjahresmonat | | | | |
| Anzahl | | % | | Anzahl | | % | | | | | | |
| Hotels | 407 | 399 | 98,0 | 1,0 - | 32 496 | 31 583 | 97,2 | 0,6 - | 40,6 | 41,8 | 34,2 | 35,3 |
| Hotels garnis | 60 | 60 | 100,0 | 1,6 - | 2 856 | 2 814 | 98,5 | 0,9 - | 40,2 | 40,8 | 33,4 | 33,9 |
| Gasthöfe | 408 | 404 | 99,0 | 1,5 - | 8 071 | 7 895 | 97,8 | 1,6 - | 24,0 | 24,6 | 19,2 | 20,1 |
| Pensionen | 194 | 194 | 100,0 | 3,5 - | 3 922 | 3 802 | 96,9 | 4,4 - | 30,9 | 32,1 | 23,9 | 24,8 |
| Hotellerie | 1 069 | 1 057 | 98,9 | 1,7 - | 47 345 | 46 094 | 97,4 | 1,1 - | 37,0 | 38,0 | 30,7 | 31,7 |
| Jugendherbergen und Hütten | 83 | 82 | 98,8 | 2,5 | 5 382 | 5 228 | 97,1 | 1,4 - | 29,9 | 31,0 | 24,2 | 26,5 |
| Erholungs-, Ferien-, Schulungsheime und Boardinghouses | 83 | 82 | 98,8 | 6,5 | 5 702 | 5 537 | 97,1 | 6,5 | 37,6 | 39,2 | 31,6 | 33,9 |
| Ferienzentren, Ferienhäuser und -wohnungen | 120 | 117 | 97,5 | 3,5 | 4 941 | 4 472 | 90,5 | 1,5 - | 31,4 | 34,8 | 18,5 | 22,9 |
| Sonstiges Beherbergungsgewerbe | 286 | 281 | 98,3 | 4,1 | 16 025 | 15 237 | 95,1 | 1,3 | 33,1 | 35,1 | 25,1 | 28,3 |
| Vorsorge- u. Rehabilitationskliniken | 37 | 37 | 100,0 | 0,0 | 6 237 | 6 226 | 99,8 | 0,2 - | 85,7 | 85,9 | 81,4 | 81,7 |
| Beherbergungsstätten insgesamt | 1 392 | 1 375 | 98,8 | 0,5 - | 69 607 | 67 557 | 97,1 | 0,5 - | 40,4 | 41,8 | 34,0 | 35,7 |
| außerdem: | | | | | | | | | | | | |
| Campingplätze insgesamt | 60⁶⁾ | 59⁶⁾ | X | 9,3 | 8 338⁷⁾ | 4 259⁷⁾ | X | 11,2 | X | X | X | X |

1) Im Berichtsmontat geöffnete sowie vorübergehend geschlossene Betriebe - 2) ganz oder teilweise geöffnet - 3) Anteil der geöffneten Betriebe an den Betrieben insgesamt - 4) Maximales Bettenangebot in den zurückliegenden 13 Monaten (einschl. lfd. Monat) - 5) Anteil der angebotenen Betten/Schlafgelegenheiten an den Betten/Schlafgelegenheiten insgesamt - 6) Anzahl der Campingplätze ohne Betriebe mit ausschließlich Dauercamping - 7) Anzahl der Stellplätze für Urlaubscamping (ohne Dauercamping)

12. Geöffnete Beherbergungsstätten, angebotene Gästebetten und Kapazitätsauslastung nach Reisegebieten und Betriebsarten sowie Campingplätze

| Reisegebiet ----- Betriebsart | August 2008 | | | | | | Jan. - Aug. 2008 | |
|--|----------------------------------|----------------------|---|---------------------------------------|----------------------|---|---|-------------|
| | geöffnete Betriebe ¹⁾ | | | angebotene Betten/Schlafgelegenheiten | | | durchschnittliche Auslastung der angebotenen Betten/ Schlafgelegenheiten | |
| | insgesamt | Anteil ²⁾ | Veränderung gegenüber dem Vorjahres- monat | insgesamt | Anteil ³⁾ | Veränderung gegenüber dem Vorjahres- monat | | |
| | Anzahl | % | | Anzahl | % | | | |
| Südharz | | | | | | | | |
| Hotels | 18 | 100,0 | 5,3 - | 1 160 | 98,3 | 4,6 - | 29,0 | 23,5 |
| Hotels garnis | 2 | . | . | . | . | . | . | . |
| Gasthöfe | 5 | 100,0 | 0,0 | 70 | 100,0 | 0,0 | 23,7 | 20,3 |
| Pensionen | 3 | . | . | . | . | . | . | . |
| Hotellerie | 28 | 100,0 | 3,4 - | 1 384 | 98,6 | 3,9 - | 28,7 | 24,0 |
| Jugendherbergen und Hütten | 4 | 100,0 | 0,0 | 232 | 100,0 | 0,0 | 45,9 | 34,9 |
| Erholungs-, Ferien-, Schulungsheime und Boardinghouses | 2 | . | . | . | . | . | . | . |
| Ferienzentren, Ferienhäuser und -wohnungen | 3 | 100,0 | 0,0 | 180 | 82,9 | 17,1 - | 34,2 | 13,8 |
| Sonstiges Beherbergungsgewerbe Vorsorge- u. Rehabilitationskliniken | 9 | . | . | . | . | . | . | . |
| Beherbergungsstätten zusammen | 38 | 100,0 | 2,6 - | 1 975 | 97,2 | 4,5 - | 31,0 | 24,9 |
| außerdem: | | | | | | | | |
| Campingplätze | 4⁴⁾ | X | 33,3 | 246⁵⁾ | X | . | X | X |
| Thüringer Vogtland | | | | | | | | |
| Hotels | 19 | 95,0 | 5,0 - | 1 826 | 98,5 | 0,1 - | 24,8 | 24,1 |
| Hotels garnis | 3 | 100,0 | 0,0 | 249 | 99,2 | 8,7 | 66,9 | 42,2 |
| Gasthöfe | 26 | 100,0 | 4,0 | 485 | 96,0 | 5,9 | 21,6 | 17,2 |
| Pensionen | 15 | 100,0 | 6,2 - | 276 | 98,9 | 5,2 - | 24,8 | 26,3 |
| Hotellerie | 63 | 98,4 | 1,6 - | 2 836 | 98,2 | 1,1 | 27,9 | 24,7 |
| Jugendherbergen und Hütten | 7 | 100,0 | 0,0 | 305 | 99,0 | 1,0 - | 14,6 | 9,6 |
| Erholungs-, Ferien-, Schulungsheime und Boardinghouses | 5 | 100,0 | 0,0 | 268 | 100,0 | 3,5 | 28,8 | 33,5 |
| Ferienzentren, Ferienhäuser und -wohnungen | 5 | 100,0 | 16,7 - | 414 | 87,3 | 1,9 - | 25,4 | 16,5 |
| Sonstiges Beherbergungsgewerbe Vorsorge- u. Rehabilitationskliniken | 17 | 100,0 | 5,6 - | 987 | 94,0 | 0,2 - | 22,7 | 19,2 |
| Beherbergungsstätten zusammen | 80 | 98,8 | 2,4 - | 3 823 | 97,1 | 0,8 | 26,6 | 23,5 |
| außerdem: | | | | | | | | |
| Campingplätze | 4⁴⁾ | X | 0,0 | 348⁵⁾ | X | 1,4 - | X | X |
| Thüringer Rhön | | | | | | | | |
| Hotels | 24 | 96,0 | 4,3 | 1 111 | 95,9 | 9,5 | 29,9 | 28,3 |
| Hotels garnis | 2 | . | . | . | . | . | . | . |
| Gasthöfe | 32 | 97,0 | 3,0 - | 592 | 96,6 | 3,6 - | 19,6 | 16,5 |
| Pensionen | 14 | . | . | . | . | . | . | . |
| Hotellerie | 72 | 97,3 | 1,4 | 2 027 | 96,4 | 4,4 | 26,2 | 23,9 |
| Jugendherbergen und Hütten | 3 | 100,0 | 0,0 | 162 | 100,0 | 0,0 | 27,5 | 20,8 |
| Erholungs-, Ferien-, Schulungsheime und Boardinghouses | 3 | . | . | . | . | . | . | . |
| Ferienzentren, Ferienhäuser und -wohnungen | 6 | . | . | . | . | . | . | . |
| Sonstiges Beherbergungsgewerbe Vorsorge- u. Rehabilitationskliniken | 12 | 100,0 | 9,1 | 578 | 91,7 | 2,7 | 23,2 | 20,7 |
| Beherbergungsstätten zusammen | 88 | 97,8 | 2,3 | 3 343 | 96,3 | 3,1 | 39,5 | 35,5 |
| außerdem: | | | | | | | | |
| Campingplätze | . | . | . | . | . | . | . | . |

1) ganz oder teilweise geöffnet - 2) Anteil der geöffneten Betriebe an den Betrieben insgesamt - 3) Anteil der angebotenen Betten/Schlafgelegenheiten an den Betten/Schlafgelegenheiten insgesamt - 4) Anzahl der Campingplätze ohne Betriebe mit ausschließlich Dauercamping - 5) Anzahl der Stellplätze für Urlaubscamping (ohne Dauercamping)

Noch: 12. Geöffnete Beherbergungsstätten, angebotene Gästebetten und Kapazitätsauslastung nach Reisegebieten und Betriebsarten sowie Campingplätze

| Reisegebiet ----- Betriebsart | August 2008 | | | | | | Jan. - Aug. 2008 | |
|---|----------------------------------|----------------------|---|---------------------------------------|----------------------|---|---|-------------|
| | geöffnete Betriebe ¹⁾ | | | angebotene Betten/Schlafgelegenheiten | | | durchschnittliche Auslastung der angebotenen Betten/ Schlafgelegenheiten | |
| | insgesamt | Anteil ²⁾ | Veränderung gegenüber dem Vorjahres- monat | insgesamt | Anteil ³⁾ | Veränderung gegenüber dem Vorjahres- monat | | |
| | Anzahl | % | | Anzahl | % | | | |
| Thüringer Wald | | | | | | | | |
| Hotels | 194 | 97,5 | 2,0 - | 14 656 | 96,8 | 2,6 - | 43,8 | 35,8 |
| Hotels garnis | 17 | 100,0 | 5,6 - | 466 | 96,5 | 7,7 - | 26,4 | 19,7 |
| Gasthöfe | 223 | 99,1 | 3,0 - | 4 449 | 97,8 | 3,4 - | 25,7 | 20,1 |
| Pensionen | 97 | 100,0 | 1,0 - | 2 005 | 96,6 | 1,8 - | 31,7 | 23,5 |
| Hotellerie | 531 | 98,7 | 2,4 - | 21 576 | 97,0 | 2,8 - | 38,6 | 31,1 |
| Jugendherbergen und Hütten | 46 | 100,0 | 7,0 | 2 640 | 96,7 | 0,4 - | 26,3 | 21,4 |
| Erholungs-, Ferien-, Schulungsheime und Boardinghouses | 41 | 100,0 | 10,8 | 2 570 | 98,1 | 10,5 | 43,2 | 31,0 |
| Ferienzentren, Ferienhäuser und -wohnungen | 75 | 96,2 | 0,0 | 2 486 | 88,1 | 7,7 - | 32,2 | 22,0 |
| Sonstiges Beherbergungsgewerbe | 162 | 98,2 | 4,5 | 7 696 | 94,2 | 0,4 | 33,9 | 25,0 |
| Vorsorge- u. Rehabilitationskliniken | 16 | 100,0 | 0,0 | 3 013 | 99,6 | 0,4 - | 85,0 | 82,2 |
| Beherbergungsstätten zusammen | 709 | 98,6 | 0,8 - | 32 285 | 96,6 | 1,9 - | 41,8 | 34,5 |
| außerdem: | | | | | | | | |
| Campingplätze | 30⁴⁾ | X | 11,1 | 2 514⁵⁾ | X | 9,4 | X | X |
| Städte Eisenach, Erfurt, Jena, Weimar | | | | | | | | |
| Hotels | 58 | 100,0 | 0,0 | 7 856 | 98,7 | 1,1 | 47,9 | 40,3 |
| Hotels garnis | 27 | 100,0 | 0,0 | 1 606 | 98,9 | 0,4 - | 46,3 | 40,5 |
| Gasthöfe | 26 | 100,0 | 3,7 - | 597 | 99,2 | 1,3 - | 35,5 | 31,9 |
| Pensionen | 24 | 100,0 | 4,3 | 414 | 98,3 | 2,5 | 42,6 | 32,4 |
| Hotellerie | 135 | 100,0 | 0,0 | 10 473 | 98,8 | 0,8 | 46,7 | 39,5 |
| Jugendherbergen und Hütten | 8 | 100,0 | 0,0 | 902 | 100,0 | 0,0 | 37,0 | 45,4 |
| Erholungs-, Ferien-, Schulungsheime und Boardinghouses | 10 | 90,9 | 9,1 - | 546 | 90,4 | 3,7 - | 40,8 | 40,8 |
| Ferienzentren, Ferienhäuser und -wohnungen | 3 | . | . | . | . | . | . | . |
| Sonstiges Beherbergungsgewerbe | 21 | . | . | . | . | . | . | . |
| Vorsorge- u. Rehabilitationskliniken | 1 | . | . | . | . | . | . | . |
| Beherbergungsstätten zusammen | 157 | 99,4 | 0,6 | 12 090 | 98,5 | 1,3 | 45,5 | 40,0 |
| außerdem: | | | | | | | | |
| Campingplätze | . | . | . | . | . | . | . | . |
| Übriges Thüringen | | | | | | | | |
| Hotels | 86 | 98,9 | 1,2 | 4 974 | 95,4 | 1,8 | 38,6 | 34,6 |
| Hotels garnis | 9 | 100,0 | 0,0 | 318 | 98,5 | 0,0 | 18,7 | 16,0 |
| Gasthöfe | 92 | 98,9 | 2,2 | 1 702 | 98,2 | 1,8 | 20,7 | 17,8 |
| Pensionen | 41 | 100,0 | 14,6 - | 804 | 96,3 | 15,3 - | 33,3 | 25,7 |
| Hotellerie | 228 | 99,1 | 1,7 - | 7 798 | 96,2 | 0,4 - | 33,3 | 29,1 |
| Jugendherbergen und Hütten | 14 | 93,3 | 6,7 - | 987 | 94,3 | 5,7 - | 39,9 | 25,5 |
| Erholungs-, Ferien-, Schulungsheime und Boardinghouses | 21 | 100,0 | 10,5 | 1 786 | 99,6 | 6,6 | 37,7 | 38,5 |
| Ferienzentren, Ferienhäuser und -wohnungen | 25 | 100,0 | 8,7 | 1 033 | 97,0 | 6,6 | 50,7 | 30,6 |
| Sonstiges Beherbergungsgewerbe | 60 | 98,4 | 5,3 | 3 806 | 97,4 | 3,1 | 41,8 | 32,8 |
| Vorsorge- u. Rehabilitationskliniken | 15 | 100,0 | 0,0 | 2 437 | 100,0 | 0,0 | 85,8 | 82,2 |
| Beherbergungsstätten zusammen | 303 | 99,0 | 0,3 - | 14 041 | 97,2 | 0,6 | 44,7 | 39,6 |
| außerdem: | | | | | | | | |
| Campingplätze | 14⁴⁾ | X | 7,7 | 821⁵⁾ | X | 10,2 | X | X |

1) ganz oder teilweise geöffnet - 2) Anteil der geöffneten Betriebe an den Betrieben insgesamt - 3) Anteil der angebotenen Betten/Schlafgelegenheiten an den Betten/Schlafgelegenheiten insgesamt - 4) Anzahl der Campingplätze ohne Betriebe mit ausschließlich Dauercamping - 5) Anzahl der Stellplätze für Urlaubscamping (ohne Dauercamping)

13. Geöffnete Beherbergungsstätten, angebotene Gästebetten und Kapazitätsauslastung nach Gemeindegruppen

| Gemeindegruppe | August 2008 | | | | | | Jan. - Aug. 2008 | |
|---|----------------------------------|----------------------|--|---------------------------------------|----------------------|--|---|-------------|
| | geöffnete Betriebe ¹⁾ | | | angebotene Betten/Schlafgelegenheiten | | | durchschnittliche Auslastung der angebotenen Betten/Schlafgelegenheiten | |
| | insgesamt | Anteil ²⁾ | Veränderung gegenüber dem Vorjahresmonat | insgesamt | Anteil ³⁾ | Veränderung gegenüber dem Vorjahresmonat | | |
| | Anzahl | % | | Anzahl | % | | | |
| Mineral-, Moor-, Sole- und Thermalbäder | 82 | 100,0 | 7,9 | 6 010 | 99,0 | 7,4 | 67,0 | 63,1 |
| Orte mit Kurbetrieb | 13 | 100,0 | 0,0 | 1 261 | 100,0 | 0,9 - | 65,0 | 64,9 |
| Heilklimatische Kurorte | 25 | 100,0 | 0,0 | 1 504 | 99,2 | 2,2 | 54,7 | 45,2 |
| Kneippkurorte | 15 | 93,8 | 6,2 - | 1 067 | 98,4 | 1,5 - | 54,4 | 51,7 |
| Heilbäder zusammen | 135 | 99,3 | 3,8 | 9 842 | 99,1 | 4,4 | 63,5 | 59,3 |
| Luftkurorte | 60 | 98,4 | 1,7 | 5 442 | 99,3 | 0,5 - | 44,1 | 36,8 |
| Erholungsorte | 234 | 98,7 | 2,1 - | 8 681 | 95,4 | 6,0 - | 34,0 | 27,2 |
| Sonstige Gemeinden | 946 | 98,7 | 0,8 - | 43 592 | 96,7 | 0,4 - | 38,1 | 32,0 |
| Gemeindegruppen insgesamt | 1 375 | 98,8 | 0,5 - | 67 557 | 97,1 | 0,5 - | 41,8 | 35,7 |

1) ganz oder teilweise geöffnet - 2) Anteil der geöffneten Betriebe an den Betrieben insgesamt - 3) Anteil der angebotenen Betten/Schlafgelegenheiten an den Betten/Schlafgelegenheiten insgesamt

14. Geöffnete Beherbergungsstätten, angebotene Gästebetten und Kapazitätsauslastung nach Kreisen

| Kreisfreie Stadt Landkreis Land | August 2008 | | | | | | Jan. - Aug. 2008 | |
|---------------------------------------|----------------------------------|----------------------|---|---------------------------------------|----------------------|---|---|-------------|
| | geöffnete Betriebe ¹⁾ | | | angebotene Betten/Schlafgelegenheiten | | | durchschnittliche Auslastung der angebotenen Betten/ Schlafgelegenheiten | |
| | insgesamt | Anteil ²⁾ | Veränderung gegenüber dem Vorjahres- monat | insgesamt | Anteil ³⁾ | Veränderung gegenüber dem Vorjahres- monat | | |
| | Anzahl | % | | Anzahl | % | | | |
| Stadt Erfurt | 59 | 98,3 | 1,7 - | 4 614 | 98,3 | 0,9 | 40,3 | 37,8 |
| Stadt Gera | 20 | 100,0 | 0,0 | 1 613 | 99,7 | 1,1 | 32,9 | 27,6 |
| Stadt Jena | 22 | 100,0 | 0,0 | 1 856 | 99,5 | 0,5 | 47,1 | 42,8 |
| Stadt Suhl | 23 | 100,0 | 9,5 | 1 668 | 99,6 | 3,9 | 48,8 | 41,6 |
| Stadt Weimar | 43 | 100,0 | 4,9 | 3 564 | 97,7 | 1,2 | 50,3 | 43,1 |
| Stadt Eisenach | 33 | 100,0 | 0,0 | 2 056 | 99,3 | 3,1 | 47,4 | 37,2 |
| Eichsfeld | 56 | 98,2 | 1,8 - | 2 303 | 96,3 | 8,5 | 33,2 | 33,8 |
| Nordhausen | 38 | 100,0 | 2,6 - | 1 975 | 97,2 | 4,5 - | 31,0 | 24,9 |
| Wartburgkreis | 94 | 98,9 | 1,1 - | 4 131 | 99,1 | 2,2 | 53,9 | 48,7 |
| Unstrut-Hainich-Kreis | 46 | 100,0 | 2,2 | 1 985 | 97,4 | 1,9 | 49,9 | 44,8 |
| Kyffhäuserkreis | 41 | 100,0 | 6,8 - | 2 243 | 99,6 | 2,9 - | 47,8 | 39,7 |
| Schmalkalden-Meiningen | 136 | 96,5 | 1,5 | 6 237 | 93,9 | 0,5 | 32,5 | 29,4 |
| Gotha | 111 | 99,1 | 3,7 | 6 408 | 98,6 | 4,0 | 44,7 | 37,1 |
| Sömmerda | 23 | 100,0 | 4,2 - | 970 | 98,4 | 1,0 - | 28,4 | 25,4 |
| Hildburghausen | 72 | 97,3 | 4,0 - | 3 501 | 94,9 | 7,9 - | 47,2 | 42,4 |
| Ilm-Kreis | 103 | 99,0 | 1,0 | 3 789 | 95,6 | 0,2 - | 32,4 | 27,0 |
| Weimarer Land | 63 | 100,0 | 3,3 | 3 275 | 99,2 | 2,2 | 48,3 | 42,5 |
| Sonneberg | 50 | 100,0 | 5,7 - | 1 514 | 97,2 | 9,1 - | 35,2 | 30,3 |
| Saalfeld-Rudolstadt | 130 | 98,5 | 5,8 - | 5 261 | 95,5 | 8,1 - | 37,2 | 27,4 |
| Saale-Holzland-Kreis | 54 | 96,4 | 1,9 | 2 220 | 92,5 | 3,9 - | 49,1 | 45,5 |
| Saale-Orla-Kreis | 78 | 100,0 | 2,6 | 3 119 | 97,4 | 0,3 - | 48,3 | 33,0 |
| Greiz | 52 | 98,1 | 3,7 - | 2 023 | 95,0 | 0,6 | 21,7 | 19,8 |
| Altenburger Land | 28 | 100,0 | 0,0 | 1 232 | 96,9 | 2,8 - | 45,1 | 31,2 |
| Thüringen | 1 375 | 98,8 | 0,5 - | 67 557 | 97,1 | 0,5 - | 41,8 | 35,7 |

1) ganz oder teilweise geöffnet - 2) Anteil der geöffneten Betriebe an den Betrieben insgesamt - 3) Anteil der angebotenen Betten/Schlafgelegenheiten an den Betten/Schlafgelegenheiten insgesamt

15. Geöffnete Beherbergungsstätten, angebotene Gästebetten und Kapazitätsauslastung nach Kreisen und ausgewählten Betriebsarten

| Kreisfreie Stadt Landkreis ----- Betriebsart | August 2008 | | | | | | Jan. - Aug. 2008 | |
|---|----------------------------------|----------------------|---|---------------------------------------|----------------------|---|---|-------------|
| | geöffnete Betriebe ¹⁾ | | | angebotene Betten/Schlafgelegenheiten | | | durchschnittliche Auslastung der angebotenen Betten/ Schlafgelegenheiten | |
| | insgesamt | Anteil ²⁾ | Veränderung gegenüber dem Vorjahres- monat | insgesamt | Anteil ³⁾ | Veränderung gegenüber dem Vorjahres- monat | | |
| | Anzahl | % | | Anzahl | % | | | |
| Stadt Erfurt | | | | | | | | |
| Hotellerie | 50 | 100,0 | 2,0 - | 3 949 | 99,4 | 0,3 | 42,3 | 38,0 |
| darunter | | | | | | | | |
| Hotels | 23 | 100,0 | 0,0 | 3 082 | 99,7 | 0,8 | 45,8 | 40,6 |
| Gasthöfe | 11 | 100,0 | 8,3 - | 210 | 99,1 | 3,7 - | 24,8 | 24,3 |
| Stadt Gera | | | | | | | | |
| Hotellerie | 19 | 100,0 | 0,0 | 1 560 | 99,7 | 1,1 | 33,5 | 27,8 |
| darunter | | | | | | | | |
| Hotels | 8 | 100,0 | 0,0 | 1 180 | 99,8 | 0,0 | 27,9 | 25,5 |
| Gasthöfe | 5 | 100,0 | 0,0 | 100 | 97,1 | 2,9 - | 33,5 | 25,4 |
| Stadt Jena | | | | | | | | |
| Hotellerie | 20 | 100,0 | 0,0 | 1 648 | 99,5 | 0,6 | 47,6 | 44,1 |
| darunter | | | | | | | | |
| Hotels | 7 | 100,0 | 0,0 | 1 170 | 100,0 | 1,3 | 48,3 | 44,9 |
| Gasthöfe | 7 | 100,0 | 0,0 | 219 | 98,6 | 0,0 | 43,6 | 38,5 |
| Stadt Suhl | | | | | | | | |
| Hotellerie | 19 | 100,0 | 11,8 | 1 552 | 99,6 | 4,2 | 51,5 | 43,8 |
| darunter | | | | | | | | |
| Hotels | 8 | 100,0 | 14,3 | 1 338 | 99,7 | 3,3 | 56,4 | 47,0 |
| Gasthöfe | 7 | 100,0 | 40,0 | 100 | 100,0 | 51,5 | 19,9 | 27,1 |
| Stadt Weimar | | | | | | | | |
| Hotellerie | 35 | 100,0 | 2,9 | 2 996 | 97,3 | 0,2 - | 51,0 | 40,4 |
| darunter | | | | | | | | |
| Hotels | 13 | 100,0 | 0,0 | 2 133 | 96,3 | 1,0 - | 49,2 | 38,3 |
| Gasthöfe | 3 | 100,0 | 0,0 | 68 | 100,0 | 0,0 | 34,7 | 32,7 |
| Stadt Eisenach | | | | | | | | |
| Hotellerie | 30 | 100,0 | 0,0 | 1 880 | 99,3 | 3,4 | 48,4 | 37,3 |
| darunter | | | | | | | | |
| Hotels | 15 | 100,0 | 0,0 | 1 471 | 99,4 | 4,5 | 49,8 | 38,8 |
| Gasthöfe | 5 | 100,0 | 0,0 | 100 | 100,0 | 0,0 | 41,0 | 32,3 |

1) ganz oder teilweise geöffnet - 2) Anteil der geöffneten Betriebe an den Betrieben insgesamt - 3) Anteil der angebotenen Betten/Schlafgelegenheiten an den Betten/Schlafgelegenheiten insgesamt

Noch: 15. Geöffnete Beherbergungsstätten, angebotene Gästebetten und Kapazitätsauslastung
nach Kreisen und ausgewählten Betriebsarten

| Kreisfreie Stadt Landkreis ----- Betriebsart | August 2008 | | | | | | Jan. - Aug. 2008 | |
|---|----------------------------------|----------------------|---|---------------------------------------|----------------------|---|---|-------------|
| | geöffnete Betriebe ¹⁾ | | | angebotene Betten/Schlafgelegenheiten | | | durchschnittliche Auslastung der angebotenen Betten/ Schlafgelegenheiten | |
| | insgesamt | Anteil ²⁾ | Veränderung gegenüber dem Vorjahres- monat | insgesamt | Anteil ³⁾ | Veränderung gegenüber dem Vorjahres- monat | | |
| | Anzahl | % | | Anzahl | % | | | |
| Eichsfeld | | | | | | | | |
| Hotellerie | 42 | 100,0 | 0,0 | 1 480 | 97,8 | 18,5 | 19,4 | 20,0 |
| darunter | | | | | | | | |
| Hotels | 15 | 100,0 | 7,1 | 1 013 | 98,2 | 33,6 | 22,2 | 24,8 |
| Gasthöfe | 22 | 100,0 | 0,0 | 399 | 99,5 | 0,8 | 13,7 | 12,4 |
| Sonstiges Beherbergungsgewerbe | 10 | 90,9 | 9,1 - | 419 | 88,6 | 10,9 - | 34,2 | 35,5 |
| darunter | | | | | | | | |
| Ferienzentren, Ferienhäuser und -wohnungen | 5 | 100,0 | 0,0 | 60 | 92,3 | 3,2 - | 26,3 | 15,7 |
| Vorsorge- u. Rehabilitationskliniken | 4 | 100,0 | 0,0 | 404 | 100,0 | 0,0 | 82,6 | 76,5 |
| Nordhausen | | | | | | | | |
| Hotellerie | 28 | 100,0 | 3,4 - | 1 384 | 98,6 | 3,9 - | 28,7 | 24,0 |
| darunter | | | | | | | | |
| Hotels | 18 | 100,0 | 5,3 - | 1 160 | 98,3 | 4,6 - | 29,0 | 23,5 |
| Gasthöfe | 5 | 100,0 | 0,0 | 70 | 100,0 | 0,0 | 23,7 | 20,3 |
| Wartburgkreis | | | | | | | | |
| Hotellerie | 70 | 98,6 | 2,8 - | 1 951 | 98,3 | 5,6 | 32,2 | 25,1 |
| darunter | | | | | | | | |
| Hotels | 22 | 100,0 | 0,0 | 937 | 100,0 | 16,0 | 37,0 | 30,9 |
| Gasthöfe | 32 | 97,0 | 5,9 - | 670 | 97,1 | 1,9 - | 24,0 | 18,4 |
| Sonstiges Beherbergungsgewerbe | 17 | 100,0 | 6,3 | 516 | 99,2 | 2,8 - | 23,8 | 17,1 |
| darunter | | | | | | | | |
| Ferienzentren, Ferienhäuser und -wohnungen | 13 | 100,0 | 18,2 | 308 | 98,7 | 10,4 | 30,7 | 19,4 |
| Vorsorge- u. Rehabilitationskliniken | 7 | 100,0 | 0,0 | 1 664 | 100,0 | 0,0 | 88,7 | 84,0 |
| Unstrut-Hainich-Kreis | | | | | | | | |
| Hotellerie | 34 | 100,0 | 0,0 | 1 029 | 95,5 | 2,7 - | 37,0 | 29,2 |
| darunter | | | | | | | | |
| Hotels | 16 | 100,0 | 0,0 | 694 | 96,1 | 2,7 - | 39,9 | 31,4 |
| Gasthöfe | 12 | 100,0 | 9,1 | 240 | 94,9 | 3,4 | 31,8 | 24,2 |
| Kyffhäuserkreis | | | | | | | | |
| Hotellerie | 25 | 100,0 | 10,7 - | 768 | 99,0 | 8,8 - | 33,4 | 25,7 |
| darunter | | | | | | | | |
| Hotels | 7 | 100,0 | 22,2 - | 367 | 99,5 | 15,2 - | 41,4 | 31,3 |
| Gasthöfe | 11 | 100,0 | 0,0 | 239 | 100,0 | 0,0 | 22,1 | 16,3 |
| Schmalkalden-Meiningen | | | | | | | | |
| Hotellerie | 108 | 96,4 | 0,0 | 4 565 | 94,3 | 0,9 - | 35,7 | 30,7 |
| darunter | | | | | | | | |
| Hotels | 34 | 91,9 | 2,9 - | 3 152 | 93,7 | 1,1 - | 40,9 | 35,2 |
| Gasthöfe | 48 | 98,0 | 0,0 | 912 | 98,0 | 1,4 | 24,1 | 20,5 |
| Sonstiges Beherbergungsgewerbe | 28 | 96,6 | 7,7 | 1 672 | 92,8 | 4,3 | 23,6 | 25,6 |
| darunter | | | | | | | | |
| Ferienzentren, Ferienhäuser und -wohnungen | 11 | 91,7 | 8,3 - | 744 | 90,3 | 3,5 - | 21,4 | 22,6 |

1) ganz oder teilweise geöffnet - 2) Anteil der geöffneten Betriebe an den Betrieben insgesamt - 3) Anteil der angebotenen Betten/Schlafgelegenheiten an den Betten/Schlafgelegenheiten insgesamt

Noch: 15. Geöffnete Beherbergungsstätten, angebotene Gästebetten und Kapazitätsauslastung
nach Kreisen und ausgewählten Betriebsarten

| Kreisfreie Stadt Landkreis ----- Betriebsart | August 2008 | | | | | | Jan. - Aug. 2008 | |
|---|----------------------------------|----------------------|---|---------------------------------------|----------------------|---|---|-------------|
| | geöffnete Betriebe ¹⁾ | | | angebotene Betten/Schlafgelegenheiten | | | durchschnittliche Auslastung der angebotenen Betten/ Schlafgelegenheiten | |
| | insgesamt | Anteil ²⁾ | Veränderung gegenüber dem Vorjahres- monat | insgesamt | Anteil ³⁾ | Veränderung gegenüber dem Vorjahres- monat | | |
| | Anzahl | % | | Anzahl | % | | | |
| Gotha | | | | | | | | |
| Hotellerie | 86 | 98,9 | 1,2 | 4 795 | 98,7 | 0,1 | 44,4 | 35,7 |
| darunter | | | | | | | | |
| Hotels | 37 | 97,4 | 2,8 | 3 846 | 99,1 | 0,9 | 48,2 | 38,8 |
| Gasthöfe | 24 | 100,0 | 4,0 - | 477 | 99,0 | 2,5 - | 26,6 | 21,5 |
| Sömmerda | | | | | | | | |
| Hotellerie | 21 | 100,0 | 4,5 - | 580 | 97,3 | 1,7 - | 31,1 | 29,6 |
| darunter | | | | | | | | |
| Hotels | 9 | 100,0 | 0,0 | 351 | 96,2 | 0,8 - | 27,5 | 28,2 |
| Gasthöfe | 6 | 100,0 | 0,0 | 77 | 100,0 | 5,5 | 31,5 | 31,8 |
| Hildburghausen | | | | | | | | |
| Hotellerie | 53 | 96,4 | 5,4 - | 2 006 | 92,3 | 12,6 - | 32,8 | 29,7 |
| darunter | | | | | | | | |
| Hotels | 17 | 94,4 | 5,6 - | 1 261 | 90,5 | 15,8 - | 41,9 | 38,2 |
| Gasthöfe | 24 | 96,0 | 11,1 - | 456 | 93,1 | 18,4 - | 19,0 | 15,7 |
| Sonstiges Beherbergungsgewerbe | 15 | 100,0 | 0,0 | 667 | 98,5 | 0,0 | 32,6 | 23,1 |
| darunter | | | | | | | | |
| Ferienzentren, Ferienhäuser und -wohnungen | 8 | 100,0 | 0,0 | 347 | 100,0 | 0,0 | 27,4 | 18,8 |
| Vorsorge- u. Rehabilitationskliniken | 4 | 100,0 | 0,0 | 828 | 98,7 | 1,3 - | 93,6 | 88,2 |
| Ilm-Kreis | | | | | | | | |
| Hotellerie | 78 | 98,7 | 2,5 - | 2 875 | 97,7 | 1,9 - | 31,8 | 28,6 |
| darunter | | | | | | | | |
| Hotels | 29 | 96,7 | 0,0 | 1 856 | 96,9 | 0,0 | 32,1 | 31,1 |
| Gasthöfe | 33 | 100,0 | 2,9 - | 679 | 99,3 | 7,0 - | 27,7 | 22,6 |
| Sonstiges Beherbergungsgewerbe | 25 | 100,0 | 13,6 | 914 | 89,6 | 5,3 | 34,5 | 22,0 |
| darunter | | | | | | | | |
| Ferienzentren, Ferienhäuser und -wohnungen | 14 | 100,0 | 7,7 | 355 | 89,0 | 1,7 | 32,6 | 16,6 |
| Weimarer Land | | | | | | | | |
| Hotellerie | 45 | 100,0 | 2,2 - | 1 819 | 98,6 | 3,2 - | 38,6 | 33,7 |
| darunter | | | | | | | | |
| Hotels | 16 | 100,0 | 6,7 | 1 179 | 98,7 | 0,5 | 44,9 | 41,2 |
| Gasthöfe | 13 | 100,0 | 8,3 | 220 | 99,1 | 6,8 | 17,1 | 15,1 |
| Sonstiges Beherbergungsgewerbe | 14 | 100,0 | 27,3 | 740 | 99,9 | 21,7 | 41,4 | 33,4 |
| darunter | | | | | | | | |
| Ferienzentren, Ferienhäuser und -wohnungen | 9 | 100,0 | 28,6 | 367 | 99,7 | 31,5 | 50,9 | 29,7 |
| Vorsorge- u. Rehabilitationskliniken | 4 | 100,0 | 0,0 | 716 | 100,0 | 0,0 | 79,9 | 73,6 |
| Sonneberg | | | | | | | | |
| Hotellerie | 37 | 100,0 | 5,1 - | 907 | 98,9 | 8,6 - | 31,0 | 25,8 |
| darunter | | | | | | | | |
| Hotels | 11 | 100,0 | 8,3 - | 380 | 97,4 | 13,2 - | 35,0 | 31,0 |
| Gasthöfe | 18 | 100,0 | 0,0 | 369 | 100,0 | 0,8 | 27,1 | 21,8 |

1) ganz oder teilweise geöffnet -2) Anteil der geöffneten Betriebe an den Betrieben insgesamt -3) Anteil der angebotenen Betten/Schlafgelegenheiten an den Betten/Schlafgelegenheiten insgesamt

Noch: 15. Geöffnete Beherbergungsstätten, angebotene Gästebetten und Kapazitätsauslastung nach Kreisen und ausgewählten Betriebsarten

| Kreisfreie Stadt Landkreis ----- Betriebsart | August 2008 | | | | | | Jan. - Aug. 2008 | |
|---|----------------------------------|----------------------|---|---------------------------------------|----------------------|---|---|-------------|
| | geöffnete Betriebe ¹⁾ | | | angebotene Betten/Schlafgelegenheiten | | | durchschnittliche Auslastung der angebotenen Betten/ Schlafgelegenheiten | |
| | insgesamt | Anteil ²⁾ | Veränderung gegenüber dem Vorjahres- monat | insgesamt | Anteil ³⁾ | Veränderung gegenüber dem Vorjahres- monat | | |
| | Anzahl | % | | Anzahl | % | | | |
| Saalfeld-Rudolstadt | | | | | | | | |
| Hotellerie | 98 | 100,0 | 5,8 - | 3 237 | 97,7 | 6,8 - | 33,1 | 23,1 |
| darunter | | | | | | | | |
| Hotels | 42 | 100,0 | 6,7 - | 1 972 | 97,3 | 9,0 - | 34,2 | 24,3 |
| Gasthöfe | 41 | 100,0 | 6,8 - | 857 | 97,7 | 4,8 - | 26,9 | 18,3 |
| Sonstiges Beherbergungsgewerbe | 29 | 93,5 | 6,5 - | 1 669 | 90,7 | 12,0 - | 38,7 | 27,4 |
| darunter | | | | | | | | |
| Ferienzentren, Ferienhäuser und -wohnungen | 10 | 83,3 | 16,7 - | 195 | 55,1 | 44,9 - | 37,3 | 21,7 |
| Vorsorge- u. Rehabilitationskliniken | 3 | 100,0 | 0,0 | 355 | 100,0 | 0,0 | 66,8 | 67,1 |
| Saale-Holzland-Kreis | | | | | | | | |
| Hotellerie | 43 | 95,6 | 2,4 | 1 322 | 88,4 | 5,9 - | 34,3 | 32,2 |
| darunter | | | | | | | | |
| Hotels | 15 | 93,8 | 7,1 | 729 | 82,0 | 10,3 - | 46,6 | 44,2 |
| Gasthöfe | 22 | 95,7 | 0,0 | 439 | 96,9 | 0,2 | 20,3 | 19,3 |
| Sonstiges Beherbergungsgewerbe | 8 | 100,0 | 0,0 | 366 | 98,4 | 1,6 - | 33,6 | 20,2 |
| Vorsorge- u. Rehabilitationskliniken | 3 | 100,0 | 0,0 | 532 | 100,0 | 0,0 | 96,6 | 93,1 |
| Saale-Orla-Kreis | | | | | | | | |
| Hotellerie | 54 | 100,0 | 0,0 | 1 715 | 97,8 | 0,2 - | 43,0 | 30,1 |
| darunter | | | | | | | | |
| Hotels | 18 | 100,0 | 5,9 | 1 025 | 98,7 | 2,2 | 55,9 | 38,3 |
| Gasthöfe | 28 | 100,0 | 0,0 | 521 | 96,8 | 1,3 - | 23,9 | 17,6 |
| Greiz | | | | | | | | |
| Hotellerie | 36 | 97,3 | 2,7 - | 1 089 | 96,1 | 1,4 | 20,5 | 20,3 |
| darunter | | | | | | | | |
| Hotels | 9 | 90,0 | 10,0 - | 562 | 95,6 | 0,4 - | 18,8 | 21,6 |
| Gasthöfe | 19 | 100,0 | 5,6 | 342 | 96,3 | 10,3 | 16,8 | 13,1 |
| Sonstiges Beherbergungsgewerbe | 16 | 100,0 | 5,9 - | 934 | 93,7 | 0,2 - | 23,1 | 19,1 |
| darunter | | | | | | | | |
| Ferienzentren, Ferienhäuser und -wohnungen | 5 | 100,0 | 16,7 - | 414 | 87,3 | 1,9 - | 25,4 | 16,5 |
| Altenburger Land | | | | | | | | |
| Hotellerie | 26 | 100,0 | 0,0 | 987 | 99,4 | 0,3 - | 39,1 | 29,1 |
| darunter | | | | | | | | |
| Hotels | 10 | 100,0 | 0,0 | 725 | 99,7 | 0,1 - | 43,7 | 31,6 |
| Gasthöfe | 8 | 100,0 | 0,0 | 131 | 97,0 | 1,5 - | 24,6 | 21,1 |

1) ganz oder teilweise geöffnet - 2) Anteil der geöffneten Betriebe an den Betrieben insgesamt - 3) Anteil der angebotenen Betten/Schlafgelegenheiten an den Betten/Schlafgelegenheiten insgesamt

16. Geöffnete Beherbergungsstätten, angebotene Gästebetten und Kapazitätsauslastung nach ausgewählten Gemeinden

| Landkreis Gemeinde | August 2008 | | | | | | Jan. - Aug. 2008 | |
|-------------------------------------|----------------------------------|----------------------|--|---------------------------------------|----------------------|--|---|------|
| | geöffnete Betriebe ¹⁾ | | | angebotene Betten/Schlafgelegenheiten | | | durchschnittliche Auslastung der angebotenen Betten/Schlafgelegenheiten | |
| | insgesamt | Anteil ²⁾ | Veränderung gegenüber dem Vorjahresmonat | insgesamt | Anteil ³⁾ | Veränderung gegenüber dem Vorjahresmonat | | |
| | Anzahl | % | | Anzahl | % | | | |
| Eichsfeld | | | | | | | | |
| Dingelstädt, Stadt | 3 | 100,0 | 0,0 | 57 | 100,0 | 1,8 | 18,1 | 15,3 |
| Heilbad Heiligenstadt, Stadt | 10 | 100,0 | 11,1 | 781 | 98,2 | 49,9 | 43,5 | 53,0 |
| Küllstedt | 3 | 100,0 | 0,0 | 55 | 100,0 | 0,0 | 7,5 | 6,9 |
| Schimberg | 6 | 85,7 | 14,3 - | 112 | 68,7 | 29,6 - | 14,1 | 13,1 |
| Leinefelde-Worbis, Stadt | 11 | 100,0 | 0,0 | 427 | 99,8 | 0,2 - | 27,8 | 29,3 |
| Nordhausen | | | | | | | | |
| Bleicherode, Stadt | 3 | 100,0 | 0,0 | 163 | 99,4 | 4,5 | 11,2 | 17,5 |
| Ellrich, Stadt | 5 | 100,0 | 0,0 | 203 | 100,0 | 0,0 | 38,9 | 29,7 |
| Ilfeld | 6 | 100,0 | 14,3 - | 400 | 100,0 | 8,7 - | 23,3 | 16,5 |
| Neustadt/Harz | 4 | 100,0 | 0,0 | 228 | 100,0 | 2,6 - | 34,6 | 30,9 |
| Nordhausen, Stadt | 15 | 100,0 | 0,0 | 672 | 97,3 | 2,7 - | 34,0 | 30,8 |
| Wartburgkreis | | | | | | | | |
| Bad Liebenstein, Stadt | 13 | 100,0 | 7,1 - | 1 318 | 99,2 | 0,6 - | 74,2 | 70,3 |
| Bad Salzungen, Stadt | 10 | 100,0 | 11,1 | 853 | 99,9 | 13,1 | 68,8 | 57,4 |
| Buttlar | 3 | 100,0 | 50,0 | 47 | 100,0 | 74,1 | 20,9 | 12,8 |
| Creuzburg, Stadt | 3 | 100,0 | 0,0 | 59 | 100,0 | 0,0 | 29,0 | 19,7 |
| Dermbach | 3 | 100,0 | 0,0 | 54 | 100,0 | 0,0 | 23,6 | 22,9 |
| Leimbach | 3 | 100,0 | 0,0 | 52 | 100,0 | 0,0 | 10,0 | 6,7 |
| Marksuhl | 3 | 100,0 | 25,0 - | 66 | 100,0 | 21,4 - | 37,0 | 17,3 |
| Mihla | 3 | 100,0 | 25,0 - | 80 | 100,0 | 20,0 - | 19,8 | 16,4 |
| Ruhla, Stadt | 9 | 100,0 | 0,0 | 244 | 100,0 | 0,0 | 19,5 | 18,3 |
| Treffurt, Stadt | 3 | 100,0 | 0,0 | 45 | 100,0 | 0,0 | 34,4 | 27,5 |
| Urnshausen | 3 | 100,0 | 0,0 | 137 | 95,8 | 2,2 | 16,1 | 16,9 |
| Weilar | 3 | 100,0 | 0,0 | 70 | 95,9 | 0,0 | 10,4 | 7,8 |
| Wutha-Farnroda | 5 | 100,0 | 0,0 | 108 | 100,0 | 0,0 | 23,8 | 22,4 |
| Gerstungen | 3 | 100,0 | 0,0 | 57 | 100,0 | 0,0 | 19,7 | 8,2 |
| Hörselberg-Hainich | 6 | 100,0 | 0,0 | 183 | 100,0 | 0,0 | 39,3 | 33,2 |
| Unstrut-Hainich-Kreis | | | | | | | | |
| Bad Langensalza, Stadt | 8 | 100,0 | 14,3 | 361 | 96,3 | 2,6 | 69,9 | 66,9 |
| Mühlhausen/Thüringen, Stadt | 18 | 100,0 | 0,0 | 827 | 96,3 | 1,3 | 43,5 | 35,7 |
| Weinbergen | 3 | 100,0 | 0,0 | 67 | 100,0 | 0,0 | 25,7 | 20,3 |
| Kyffhäuserkreis | | | | | | | | |
| Bad Frankenhausen/Kyffh., Stadt | 11 | 100,0 | 8,3 - | 696 | 99,7 | 7,6 - | 67,7 | 58,1 |
| Sondershausen, Stadt | 14 | 100,0 | 0,0 | 1 052 | 99,4 | 0,2 | 41,3 | 32,8 |
| Schmalkalden-Meiningen | | | | | | | | |
| Breitungen/Werra | 6 | 100,0 | 0,0 | 122 | 93,8 | 5,4 - | 21,6 | 20,0 |
| Brotterode, Kurort, Stadt | 10 | 100,0 | 11,1 | 433 | 98,4 | 1,6 | 27,7 | 24,3 |
| Floh-Seligenthal | 12 | 100,0 | 0,0 | 282 | 99,3 | 8,5 | 30,1 | 26,3 |
| Meiningen, Stadt | 15 | 100,0 | 6,2 - | 417 | 99,0 | 5,9 - | 32,4 | 32,7 |
| Oberhof, Stadt | 29 | 96,7 | 3,3 - | 3 028 | 99,0 | 0,0 | 40,8 | 35,7 |
| Schmalkalden, Kurort, Stadt | 8 | 88,9 | 0,0 | 285 | 68,0 | 0,0 | 23,5 | 24,4 |
| Steinbach-Hallenberg, Kurort, Stadt | 5 | 100,0 | 0,0 | 102 | 93,6 | 6,4 - | 27,3 | 19,1 |
| Trusetal | 4 | 100,0 | 0,0 | 64 | 100,0 | 6,7 | 36,7 | 20,6 |
| Zella-Mehlis, Stadt | 9 | 90,0 | 12,5 | 265 | 71,4 | 1,9 | 19,0 | 25,3 |
| Grabfeld | 3 | 100,0 | 0,0 | 50 | 100,0 | 0,0 | 21,6 | 12,3 |
| Gotha | | | | | | | | |
| Friedrichroda, Stadt | 24 | 100,0 | 14,3 | 2 298 | 99,0 | 6,1 | 53,5 | 40,6 |
| Georgenthal/Thür. Wald | 3 | 100,0 | 25,0 - | 199 | 98,5 | 8,3 - | 33,5 | 21,5 |
| Gotha, Stadt | 14 | 100,0 | 0,0 | 962 | 99,3 | 0,1 | 41,7 | 38,8 |
| Luisenthal | 4 | 100,0 | 0,0 | 261 | 99,2 | 0,8 - | 33,3 | 34,2 |
| Mühlberg | 3 | 100,0 | 0,0 | 74 | 82,2 | 17,8 - | 19,0 | 15,3 |
| Ohrdruf, Stadt | 4 | 100,0 | 100,0 | 123 | 100,0 | 215,4 | 38,6 | 26,0 |
| Tabarz/Thür. Wald | 15 | 93,8 | 6,2 - | 1 067 | 98,4 | 1,5 - | 54,4 | 51,7 |
| Tambach-Dietharz/Thür. Wald, Stadt | 9 | 100,0 | 0,0 | 393 | 100,0 | 0,0 | 25,6 | 17,8 |
| Waltershausen, Stadt | 6 | 100,0 | 0,0 | 145 | 98,6 | 1,4 - | 19,5 | 21,5 |
| Emsetal | 6 | 100,0 | 20,0 | 154 | 100,0 | 8,5 | 44,1 | 29,2 |

1) ganz oder teilweise geöffnet - 2) Anteil der geöffneten Betriebe an den Betrieben insgesamt - 3) Anteil der angebotenen Betten/Schlafgelegenheiten an den Betten/Schlafgelegenheiten insgesamt

Noch: 16. Geöffnete Beherbergungsstätten, angebotene Gästebetten und Kapazitätsauslastung
nach ausgewählten Gemeinden

| Landkreis Gemeinde | August 2008 | | | | | | Jan. - Aug. 2008 | |
|------------------------------|----------------------------------|----------------------|---|---------------------------------------|----------------------|---|---|------|
| | geöffnete Betriebe ¹⁾ | | | angebotene Betten/Schlafgelegenheiten | | | durchschnittliche Auslastung der angebotenen Betten/ Schlafgelegenheiten | |
| | insgesamt | Anteil ²⁾ | Veränderung gegenüber dem Vorjahres- monat | insgesamt | Anteil ³⁾ | Veränderung gegenüber dem Vorjahres- monat | | |
| | Anzahl | % | | Anzahl | % | | | |
| Sömmerda | | | | | | | | |
| Kölleda, Stadt | 3 | 100,0 | 0,0 | 80 | 95,2 | 3,6 - | 30,5 | 29,2 |
| Sömmerda, Stadt | 4 | 100,0 | 0,0 | 105 | 100,0 | 4,0 | 30,6 | 36,1 |
| Weißensee, Stadt | 3 | 100,0 | 0,0 | 234 | 100,0 | 0,4 | 38,9 | 37,3 |
| Hildburghausen | | | | | | | | |
| Bad Colberg-Heildburg, Stadt | 3 | 100,0 | 0,0 | 343 | 100,0 | 1,7 - | 82,6 | 79,0 |
| Eisfeld, Stadt | 4 | 100,0 | 0,0 | 79 | 92,9 | 0,0 | 17,4 | 16,3 |
| Hildburghausen, Stadt | 5 | 100,0 | 25,0 | 144 | 100,0 | 8,3 | 29,9 | 23,4 |
| Römhild, Stadt | 4 | 100,0 | 0,0 | 282 | 95,6 | 3,8 - | 66,0 | 57,7 |
| Sachsenbrunn | 6 | 100,0 | 0,0 | 124 | 100,0 | 0,0 | 34,3 | 28,6 |
| Schleusingen, Stadt | 4 | 100,0 | 0,0 | 97 | 100,0 | 0,0 | 38,9 | 28,7 |
| St. Kilian | 6 | 100,0 | 14,3 - | 406 | 100,0 | 11,7 - | 17,2 | 14,2 |
| Themar, Stadt | 3 | 100,0 | 0,0 | 56 | 100,0 | 0,0 | 23,2 | 18,9 |
| Nahetal-Waldau | 3 | 100,0 | 25,0 - | 50 | 100,0 | 73,7 - | 10,5 | 24,7 |
| Masserberg | 23 | 95,8 | 4,2 - | 1 657 | 92,2 | 6,1 - | 53,8 | 49,5 |
| Ilm-Kreis | | | | | | | | |
| Arnstadt, Stadt | 11 | 100,0 | 10,0 | 487 | 98,4 | 9,4 | 29,9 | 24,6 |
| Elgersburg | 3 | 100,0 | 0,0 | 116 | 100,0 | 0,0 | 38,9 | 35,1 |
| Frankenhain | 3 | 100,0 | 0,0 | 117 | 100,0 | 0,0 | 37,5 | 25,5 |
| Frauenwald | 8 | 100,0 | 11,1 - | 292 | 90,7 | 18,0 - | 23,7 | 21,3 |
| Gehlbach | 5 | 100,0 | 0,0 | 186 | 100,0 | 1,1 - | 14,0 | 23,1 |
| Großbreitenbach, Stadt | 5 | 100,0 | 0,0 | 120 | 96,8 | 3,2 - | 32,7 | 20,9 |
| Ilmenau, Stadt | 15 | 100,0 | 0,0 | 957 | 93,6 | 5,3 - | 34,3 | 31,3 |
| Neustadt am Rennsteig | 6 | 100,0 | 0,0 | 272 | 99,3 | 0,7 - | 49,9 | 51,4 |
| Schmiedefeld am Rennsteig | 9 | 100,0 | 12,5 | 228 | 100,0 | 26,7 | 52,2 | 30,6 |
| Stützerbach | 4 | 100,0 | 0,0 | 59 | 100,0 | 0,0 | 20,4 | 13,1 |
| Wachsenburggemeinde | 3 | 100,0 | 0,0 | 58 | 100,0 | 0,0 | 30,6 | 16,8 |
| Wipfratal | 4 | 100,0 | 0,0 | 82 | 96,5 | 2,4 - | 24,5 | 17,5 |
| Ilmtal | 6 | 100,0 | 0,0 | 173 | 96,6 | 16,1 | 32,6 | 27,2 |
| Weimarer Land | | | | | | | | |
| Apolda, Stadt | 4 | 100,0 | 0,0 | 428 | 99,5 | 0,0 | 34,8 | 32,4 |
| Bad Berka, Stadt | 8 | 100,0 | 11,1 - | 639 | 100,0 | 3,2 - | 59,8 | 56,2 |
| Bad Sulza, Stadt | 13 | 100,0 | 8,3 | 888 | 99,9 | 3,4 | 73,5 | 63,2 |
| Nohra | 4 | 100,0 | 0,0 | 191 | 98,5 | 0,0 | 26,6 | 23,1 |
| Sonneberg | | | | | | | | |
| Lauscha, Stadt | 6 | 100,0 | 14,3 - | 121 | 100,0 | 29,2 - | 31,5 | 22,1 |
| Mengersgereuth-Hämmern | 3 | 100,0 | 0,0 | 76 | 100,0 | 0,0 | 55,9 | 45,9 |
| Neuhaus am Rennweg, Stadt | 5 | 100,0 | 0,0 | 218 | 95,6 | 4,4 - | 31,1 | 26,6 |
| Schalkau, Stadt | 5 | 100,0 | 0,0 | 160 | 97,0 | 1,8 - | 36,5 | 28,5 |
| Scheibe-Alsbach | 3 | 100,0 | 0,0 | 95 | 84,1 | 1,1 | 11,5 | 18,9 |
| Siegmundsburg | 3 | 100,0 | 0,0 | 87 | 100,0 | 0,0 | 8,6 | 15,7 |
| Sonneberg, Stadt | 10 | 100,0 | 9,1 - | 342 | 97,2 | 14,5 - | 31,2 | 26,6 |
| Steinach, Stadt | 6 | 100,0 | 0,0 | 145 | 100,0 | 0,0 | 19,1 | 18,1 |
| Saalfeld-Rudolstadt | | | | | | | | |
| Bad Blankenburg, Stadt | 9 | 100,0 | 0,0 | 722 | 98,6 | 8,7 - | 49,3 | 41,2 |
| Cursdorf | 6 | 100,0 | 14,3 - | 171 | 100,0 | 1,2 - | 45,0 | 17,1 |
| Katzhütte | 3 | 100,0 | 0,0 | 130 | 100,0 | 0,0 | 20,5 | 13,6 |
| Königsee, Stadt | 3 | 100,0 | 0,0 | 79 | 100,0 | 0,0 | 29,8 | 24,4 |
| Lehesten, Stadt | 3 | 100,0 | 25,0 - | 54 | 100,0 | 14,3 - | 20,1 | 12,6 |
| Meura | 4 | 100,0 | 0,0 | 91 | 100,0 | 0,0 | 25,6 | 14,1 |
| Meuselbach-Schwarzmühle | 3 | 100,0 | 0,0 | 61 | 93,8 | 4,7 - | 52,1 | 35,8 |
| Rudolstadt, Stadt | 10 | 100,0 | 0,0 | 432 | 98,4 | 0,5 - | 42,5 | 34,3 |
| Saalfeld/Saale, Stadt | 14 | 100,0 | 12,5 - | 804 | 97,2 | 10,6 - | 34,8 | 26,6 |
| Schwarzburg | 7 | 87,5 | 0,0 | 423 | 92,8 | 0,5 - | 31,1 | 21,2 |
| Sitzendorf | 7 | 100,0 | 12,5 - | 302 | 99,3 | 11,2 - | 48,2 | 34,5 |
| Leutenberg, Stadt | 6 | 100,0 | 0,0 | 187 | 100,0 | 0,0 | 50,6 | 21,6 |
| Drognitz | 3 | 100,0 | 0,0 | 125 | 96,9 | 3,1 - | 12,5 | 9,7 |
| Saalfelder Höhe | 10 | 100,0 | 9,1 - | 556 | 100,0 | 2,3 - | 28,7 | 24,5 |
| Uhlstädt-Kirchhasel | 7 | 100,0 | 12,5 - | 246 | 99,2 | 9,9 - | 49,6 | 45,6 |
| Unterwellenborn | 7 | 100,0 | 16,7 | 180 | 95,2 | 4,7 | 50,9 | 29,1 |

1) ganz oder teilweise geöffnet - 2) Anteil der geöffneten Betriebe an den Betrieben insgesamt - 3) Anteil der angebotenen Betten/Schlafgelegenheiten an den Betten/Schlafgelegenheiten insgesamt

Noch: 16. Geöffnete Beherbergungsstätten, angebotene Gästebetten und Kapazitätsauslastung
nach ausgewählten Gemeinden

| Landkreis Gemeinde | August 2008 | | | | | | Jan. - Aug. 2008 | |
|-----------------------------|----------------------------------|----------------------|---|---------------------------------------|----------------------|---|---|------|
| | geöffnete Betriebe ¹⁾ | | | angebotene Betten/Schlafgelegenheiten | | | durchschnittliche Auslastung der angebotenen Betten/ Schlafgelegenheiten | |
| | insgesamt | Anteil ²⁾ | Veränderung gegenüber dem Vorjahres- monat | insgesamt | Anteil ³⁾ | Veränderung gegenüber dem Vorjahres- monat | | |
| | Anzahl | % | | Anzahl | % | | | |
| Saale-Holzland-Kreis | | | | | | | | |
| Bad Klosterlausnitz | 8 | 100,0 | 60,0 | 677 | 99,9 | 13,2 | 79,1 | 79,9 |
| Eisenberg, Stadt | 5 | 100,0 | 0,0 | 244 | 100,0 | 0,4 | 44,4 | 22,9 |
| Hermisdorf, Stadt | 3 | 100,0 | 0,0 | 64 | 100,0 | 0,0 | 25,8 | 26,8 |
| Kahla, Stadt | 3 | 75,0 | 25,0 - | 59 | 83,1 | 16,9 - | 21,3 | 16,4 |
| Seitenroda | 4 | 100,0 | 0,0 | 68 | 100,0 | 0,0 | 10,0 | 8,7 |
| Stadtroda, Stadt | 4 | 100,0 | 0,0 | 84 | 100,0 | 0,0 | 21,4 | 21,9 |
| Trockenborn-Wolfersdorf | 4 | 100,0 | 0,0 | 149 | 90,3 | 5,1 - | 12,3 | 12,6 |
| Saale-Orla-Kreis | | | | | | | | |
| Breitenhain | 3 | 100,0 | 0,0 | 79 | 100,0 | 0,0 | 10,5 | 4,2 |
| Hirschberg, Stadt | 3 | 100,0 | 0,0 | 79 | 100,0 | 0,0 | 38,6 | 29,5 |
| Bad Lobenstein, Stadt | 10 | 100,0 | 11,1 | 445 | 96,3 | 0,5 | 46,8 | 43,4 |
| Neustadt an der Orla, Stadt | 4 | 100,0 | 0,0 | 134 | 97,1 | 1,5 - | 21,2 | 20,2 |
| Plothen | 3 | 100,0 | 0,0 | 203 | 100,0 | 0,0 | 40,2 | 26,8 |
| Pößneck, Stadt | 3 | 100,0 | 0,0 | 61 | 100,0 | 0,0 | 29,8 | 29,9 |
| Schleiz, Stadt | 4 | 100,0 | 0,0 | 70 | 100,0 | 2,9 | 25,7 | 23,4 |
| Triptis, Stadt | 5 | 100,0 | 0,0 | 144 | 98,6 | 0,0 | 39,9 | 26,7 |
| Ziegenrück, Stadt | 4 | 100,0 | 0,0 | 156 | 100,0 | 0,0 | 61,9 | 44,3 |
| Krölpa | 3 | 100,0 | 0,0 | 94 | 91,3 | 8,7 - | 15,3 | 20,2 |
| Tanna, Stadt | 3 | 100,0 | 0,0 | 49 | 100,0 | 0,0 | 13,5 | 9,6 |
| Wurzbach, Stadt | 3 | 100,0 | 0,0 | 401 | 98,8 | 0,0 | 82,5 | 52,2 |
| Remptendorf | 4 | 100,0 | 33,3 | 147 | 100,0 | 10,5 | 70,4 | 48,0 |
| Saalburg-Ebersdorf, Stadt | 7 | 100,0 | 0,0 | 321 | 100,0 | 7,4 | 60,9 | 42,2 |
| Greiz | | | | | | | | |
| Berga/Elster, Stadt | 6 | 100,0 | 20,0 | 306 | 83,6 | 5,9 | 19,4 | 11,8 |
| Greiz, Stadt | 11 | 100,0 | 8,3 - | 293 | 98,3 | 2,7 - | 23,2 | 18,2 |
| Weida, Stadt | 4 | 100,0 | 0,0 | 129 | 93,5 | 15,2 | 18,4 | 12,6 |
| Zeulenroda-Triebes, Stadt | 10 | 100,0 | 0,0 | 518 | 99,6 | 7,0 | 20,1 | 23,8 |
| Altenburger Land | | | | | | | | |
| Altenburg, Stadt | 7 | 100,0 | 0,0 | 632 | 100,0 | 0,0 | 48,5 | 33,1 |
| Meuselwitz, Stadt | 4 | 100,0 | 0,0 | 61 | 96,8 | 3,2 - | 17,4 | 14,6 |
| Schmölln, Stadt | 4 | 100,0 | 0,0 | 108 | 100,0 | 0,9 | 21,7 | 21,7 |

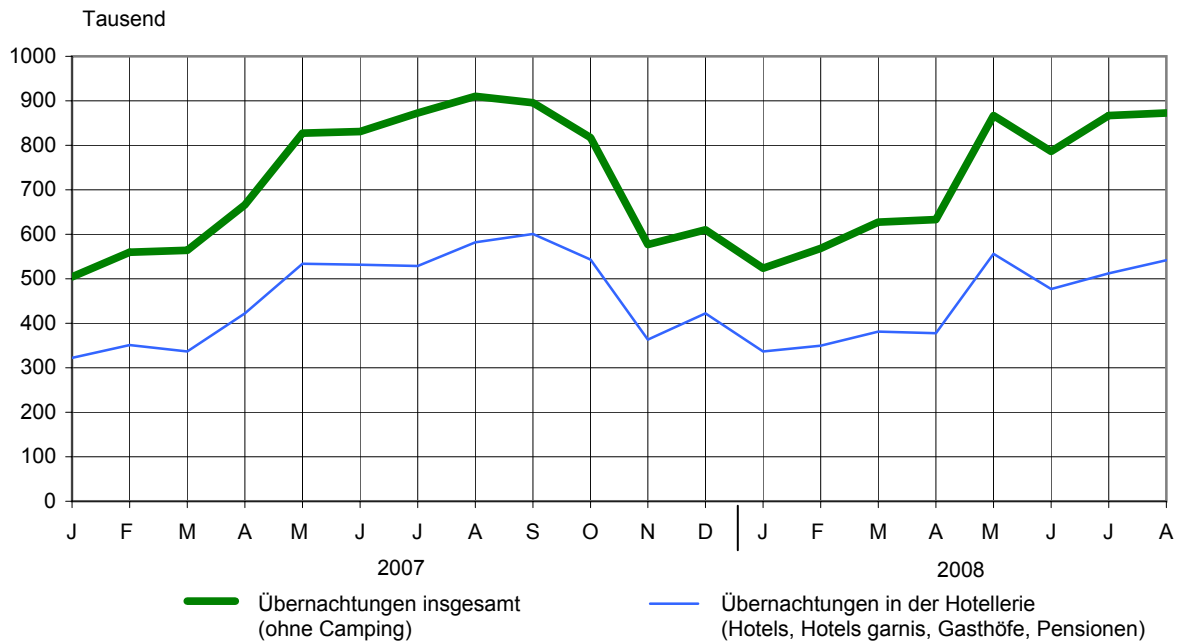
1) ganz oder teilweise geöffnet - 2) Anteil der geöffneten Betriebe an den Betrieben insgesamt - 3) Anteil der angebotenen Betten/Schlafgelegenheiten an den Betten/Schlafgelegenheiten insgesamt

**17. Geöffnete Beherbergungsstätten, angebotene Gästebetten und Kapazitätsauslastung
in Städten des Vereins Städtetourismus in Thüringen e.V.**

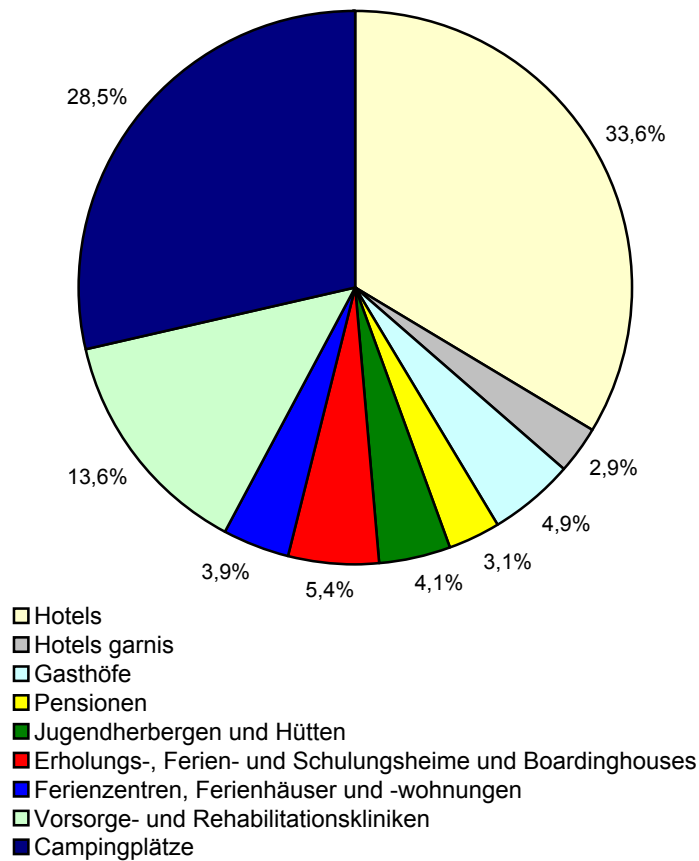
| Ausgewählte Städte | August 2008 | | | | | | Jan. - Aug. 2008 | |
|------------------------------------|----------------------------------|----------------------|---|---------------------------------------|----------------------|---|---|-------------|
| | geöffnete Betriebe ¹⁾ | | | angebotene Betten/Schlafgelegenheiten | | | durchschnittliche Auslastung der angebotenen Betten/ Schlafgelegenheiten | |
| | insgesamt | Anteil ²⁾ | Veränderung gegenüber dem Vorjahres- monat | insgesamt | Anteil ³⁾ | Veränderung gegenüber dem Vorjahres- monat | | |
| | Anzahl | % | | Anzahl | % | | | |
| Altenburg | 7 | 100,0 | 0,0 | 632 | 100,0 | 0,0 | 48,5 | 33,1 |
| Apolda | 4 | 100,0 | 0,0 | 428 | 99,5 | 0,0 | 34,8 | 32,4 |
| Arnstadt | 11 | 100,0 | 10,0 | 487 | 98,4 | 9,4 | 29,9 | 24,6 |
| Eisenach | 33 | 100,0 | 0,0 | 2 056 | 99,3 | 3,1 | 47,4 | 37,2 |
| Erfurt | 59 | 98,3 | 1,7 - | 4 614 | 98,3 | 0,9 | 40,3 | 37,8 |
| Gera | 20 | 100,0 | 0,0 | 1 613 | 99,7 | 1,1 | 32,9 | 27,6 |
| Gotha | 14 | 100,0 | 0,0 | 962 | 99,3 | 0,1 | 41,7 | 38,8 |
| Greiz | 11 | 100,0 | 8,3 - | 293 | 98,3 | 2,7 - | 23,2 | 18,2 |
| Ilmenau | 15 | 100,0 | 0,0 | 957 | 93,6 | 5,3 - | 34,3 | 31,3 |
| Jena | 22 | 100,0 | 0,0 | 1 856 | 99,5 | 0,5 | 47,1 | 42,8 |
| Meiningen | 15 | 100,0 | 6,2 - | 417 | 99,0 | 5,9 - | 32,4 | 32,7 |
| Mühlhausen | 18 | 100,0 | 0,0 | 827 | 96,3 | 1,3 | 43,5 | 35,7 |
| Nordhausen | 15 | 100,0 | 0,0 | 672 | 97,3 | 2,7 - | 34,0 | 30,8 |
| Rudolstadt | 10 | 100,0 | 0,0 | 432 | 98,4 | 0,5 - | 42,5 | 34,3 |
| Saalfeld | 14 | 100,0 | 12,5 - | 804 | 97,2 | 10,6 - | 34,8 | 26,6 |
| Schmalkalden | 8 | 88,9 | 0,0 | 285 | 68,0 | 0,0 | 23,5 | 24,4 |
| Sondershausen | 14 | 100,0 | 0,0 | 1 052 | 99,4 | 0,2 | 41,3 | 32,8 |
| Suhl | 23 | 100,0 | 9,5 | 1 668 | 99,6 | 3,9 | 48,8 | 41,6 |
| Weimar | 43 | 100,0 | 4,9 | 3 564 | 97,7 | 1,2 | 50,3 | 43,1 |
| Ausgewählte Städte zusammen | 356 | 99,4 | 0,0 | 23 619 | 97,9 | 0,4 | 42,0 | 36,3 |

1) ganz oder teilweise geöffnet - 2) Anteil der geöffneten Betriebe an den Betrieben insgesamt - 3) Anteil der angebotenen Betten/Schlafgelegenheiten an den Betten/Schlafgelegenheiten insgesamt

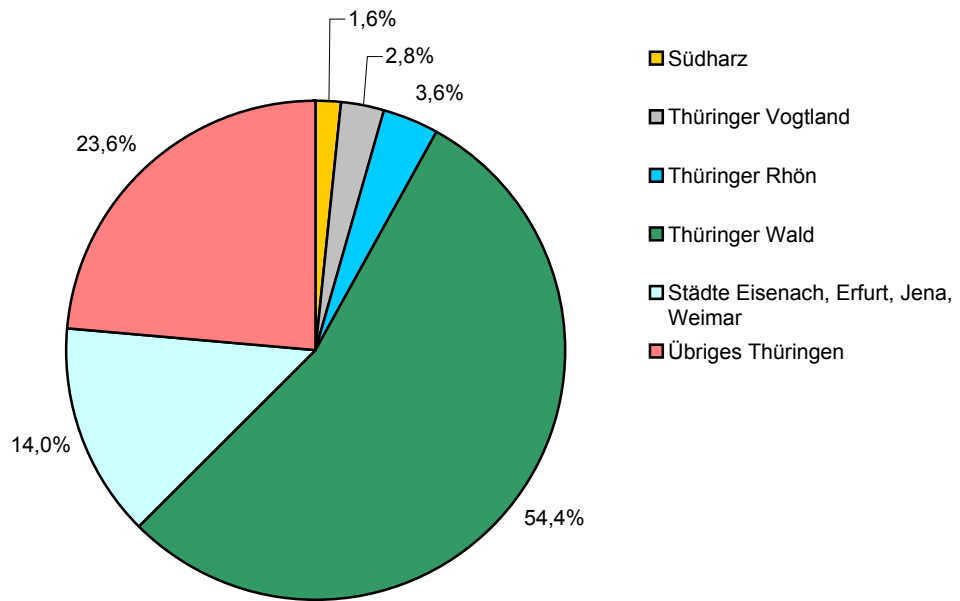
1. Übernachtungen in Beherbergungsstätten 2007 und 2008 nach Monaten (ohne Camping)



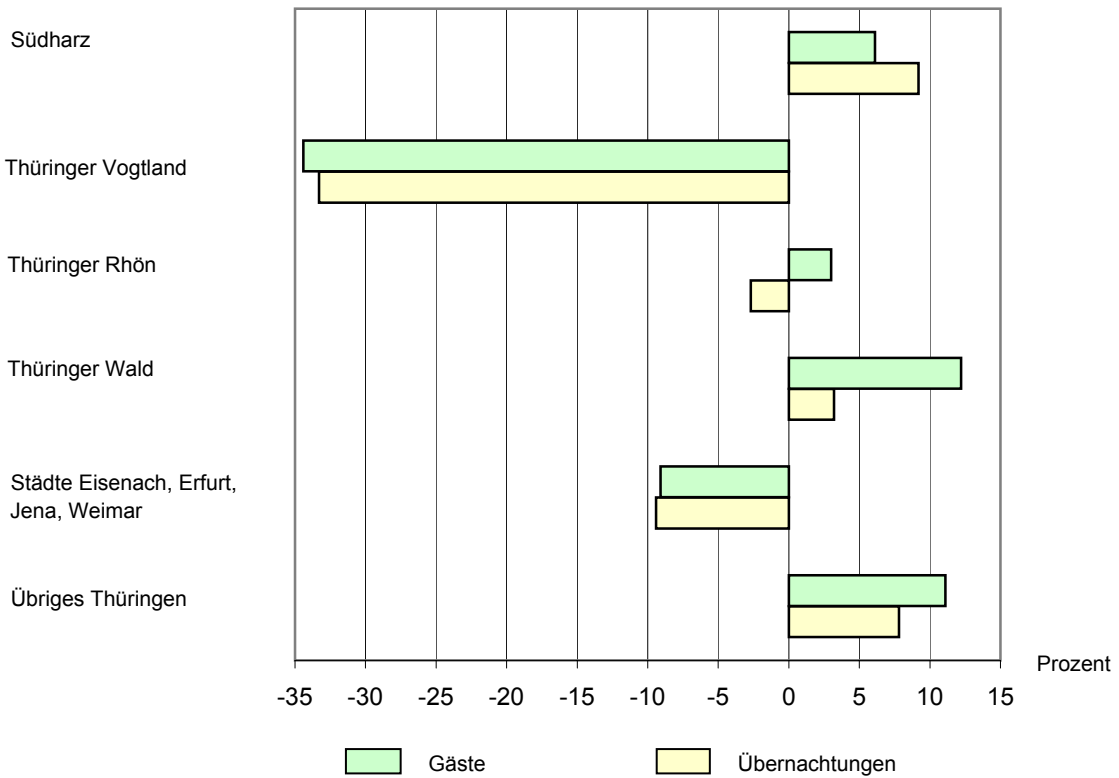
2. Übernachtungen in Beherbergungsstätten und auf Campingplätzen im August 2008 nach Betriebsarten



3. Übernachtungen in Beherbergungsstätten und auf Campingplätzen im August 2008 nach Reisegebieten



4. Veränderung der Anzahl der Gäste und Übernachtungen im August 2008 gegenüber August 2007 nach Reisegebieten (einschl. Camping)



Reisegebiete in Thüringen

