ZAHLEN · DATEN · FAKTEN

Statistischer Bericht

K V - 4 j / 08

Maßnahmen der Jugendarbeit in Thüringen 2008

Bestell - Nr. 10 104

Thüringer Landesamt für Statistik
www.statistik.thueringen.de

Zeichenerklärung

0	weniger als die Hälfte von 1 in der letzten besetzten Stelle, jedoch mehr als nichts
-	nichts vorhanden (genau Null)
.	Zahlenwert unbekannt oder geheim zu halten
…	Angabe fällt später an
/	Zahlenwert nicht sicher genug
x	Tabellenfach gesperrt, weil Aussage nicht sinnvoll
( )	Aussagewert eingeschränkt
r	berichtigte Zahl
p	vorläufige Zahl

Anmerkung: Abweichungen in den Summen erklären sich aus dem Runden von Einzelwerten.

Herausgeber:
Thüringer Landesamt für Statistik
Europaplatz 3, 99091 Erfurt
Postfach 90 01 63, 99104 Erfurt

Telefon: 0361 37-84642/84647
Telefax: 0361 37-84699
Internet: www.statistik.thueringen.de
E-Mail: auskunft@statistik.thueringen.de

Auskunft erteilt:
Referat: Bildung, Kultur,
Gesundheits- und Sozialwesen
Telefon: 0361 37-734517

Herausgegeben im November 2009

Heft-Nr.: 289 / 09
Preis: 3,75 EUR

© Thüringer Landesamt für Statistik, Erfurt, 2009

Für nichtgewerbliche Zwecke sind Vervielfältigung und unentgeltliche Verbreitung, auch auszugsweise, mit Quellenangabe gestattet. Die Verbreitung, auch auszugsweise, über elektronische Systeme/Datenträger bedarf der vorherigen Zustimmung.
Alle übrigen Rechte bleiben vorbehalten.

Inhaltsverzeichnis

	Seite
Vorbemerkungen	2
Grafiken	
1. Maßnahmen der Kinder- und Jugendarbeit 2008 nach der Art der Maßnahme	4
2. Teilnehmende an Maßnahmen der Kinder- und Jugendarbeit 2008 nach Trägern der Maßnahme	4
Tabellen	
1. Maßnahmen und Teilnehmende an Maßnahmen der Kinder- und Jugendarbeit 2008 nach Trägern und Art der Maßnahme	5
2. Maßnahmen der Kinder- und Jugendarbeit 2008 nach Dauer, Trägern und Art der Maßnahme	6
3. Maßnahmen der Kinder- und Jugendarbeit 2008 nach der Anzahl der Teilnehmenden, Trägern und Art der Maßnahme	7
4. Maßnahmen und Teilnehmende an Maßnahmen der Kinder- und Jugendarbeit 2008 nach Kreisen	8
5. Maßnahmen der internationalen Jugendarbeit 2008 nach dem Land der Durchführung, Dauer der Maßnahme, Partnerländern und Trägergruppen	9
6. Teilnehmende an Maßnahmen der internationalen Jugendarbeit 2008 nach dem Land der Durchführung, Trägergruppen und Partnerländern	10
7. Maßnahmen der internationalen Jugendarbeit 2008 nach der Anzahl der Teilnehmenden, Partnerländern und Trägergruppen	11

Vorbemerkungen

Rechtsgrundlage

§§ 98 bis 103 des Achten Buches Sozialgesetzbuch (SGB VIII) in der Fassung der Bekanntmachung vom 14. Dezember 2006 (BGBl. I S. 3134), zuletzt geändert durch Artikel 12 des Gesetzes vom 6. Juli 2009 (BGBl. I S. 1696) in Verbindung mit dem Gesetz über die Statistik für Bundeszwecke (Bundesstatistikgesetz - BStatG) vom 22. Januar 1987 (BGBl. I S. 462, 565), zuletzt geändert durch Artikel 3 des Gesetzes vom 7. September 2007 (BGBl. I S. 2246).

Methodische Hinweise

Die Statistik über die Maßnahmen der Kinder- und Jugendarbeit wird in vierjährlichem Rhythmus als Totalerhebung durchgeführt. Die nachfolgenden Tabellen beinhalten Angaben des Jahres 2008 auf den Gebieten der

- Kinder- und Jugenderholung,
- außerschulischen Jugendbildung,
- internationalen Jugendarbeit und
- Mitarbeiter/-innenfortbildung eines freien Trägers.

Erhoben werden Maßnahmen mit festem Teilnehmerkreis, die ganz oder teilweise aus öffentlichen Mitteln finanziert werden.
Die territoriale Gliederung der Ergebnisse erfolgt nach dem Sitz des Trägers, unabhängig davon, wo die Maßnahme durchgeführt wurde. Da die Teilnehmenden an Maßnahmen der Kinder- und Jugendarbeit von den Auskunftspflichtigen nicht in jedem Fall nach dem Geschlecht erfasst wurden, werden diese Personen in den nachfolgenden Tabellen unter "ohne Angabe des Geschlechts" ausgewiesen.

Begriffserläuterungen

Träger der öffentlichen Jugendhilfe

Sie umfassen

- die örtlichen Träger,
- die überörtlichen Träger und
- die Gemeinden/Gemeindeverbände ohne eigenes Jugendamt.

Träger der freien Jugendhilfe

Sie umfassen

- Jugendinitiativen, Jugendgruppen, Jugendverbände, Jugendringe,
- Wohlfahrtsverbände,
- Kirchen/Religionsgesellschaften des öffentlichen Rechts und
- sonstige Träger der freien Jugendhilfe,

die vor Ort im Bereich der Kinder- und Jugendarbeit tätig sind.

Kinder- und Jugenderholung

Dazu zählen z. B.

Stadtranderholung, Wandern, Fahrten, Lager und Freizeiten (z. B. in Jugendherbergen).

Außerschulische Jugendbildung

Es sind insbesondere Maßnahmen zur allgemeinen, politischen, arbeitsweltbezogenen, musischen, kulturellen, sozialen, sportlichen sowie naturkundlichen und technischen Bildung (einschließlich der Themen Ökologie und Gesundheit).

Internationale Jugendarbeit

Hierbei handelt es sich um Maßnahmen im In- und Ausland, an denen Deutsche und Ausländer teilnehmen, z. B. Jugendaustausch im Rahmen

- bilateraler Kulturabkommen,
- des Deutsch-Französischen Jugendwerkes, des Deutsch-Polnischen Jugendwerkes sowie anderer bilateraler Koordinierungszentren,
- der Gemeinschafts-, Friedens- und Entwicklungsdienste,
- bilateraler Freundschaftsgesellschaften,
- der Städtepartnerschaften und
- multilateraler Programme.

Mitarbeiter/-innenfortbildung eines freien Trägers

Erfasst werden die geförderten Fortbildungsmaßnahmen von anerkannten Trägern der freien Jugendhilfe, sofern sich die Weiterbildungsmaßnahme auf eines der genannten Gebiete der Kinder- und Jugendarbeit bezieht.

Öffentliche Mittel

Hierbei handelt es sich um EU-, Bundes-, Landes- und kommunale Mittel, ferner um Mittel z. B. des Deutsch-Französischen Jugendwerkes, des Deutsch-Polnischen Jugendwerkes, von Koordinierungsstellen für Jugendaustauschmaßnahmen und von Nationalagenturen im Rahmen des EU-Aktionsprojektes Jugend.

Links

Weitere Informationen zur zugrunde liegenden Erhebung sind im Internet unter folgenden Links verfügbar:
Erhebungsbogen: www.statistik.thueringen.de/formulare.htm
Qualitätsbericht: www.statistikportal.de/Statistik-Portal/klassifikationen.asp

Weitere statistische Ergebnisse, Informationen und Analysen enthält die Webseite des Thüringer Landesamtes für Statistik
www.statistik.thueringen.de.

1. Maßnahmen der Kinder- und Jugendarbeit 2008 nach der Art der Maßnahme

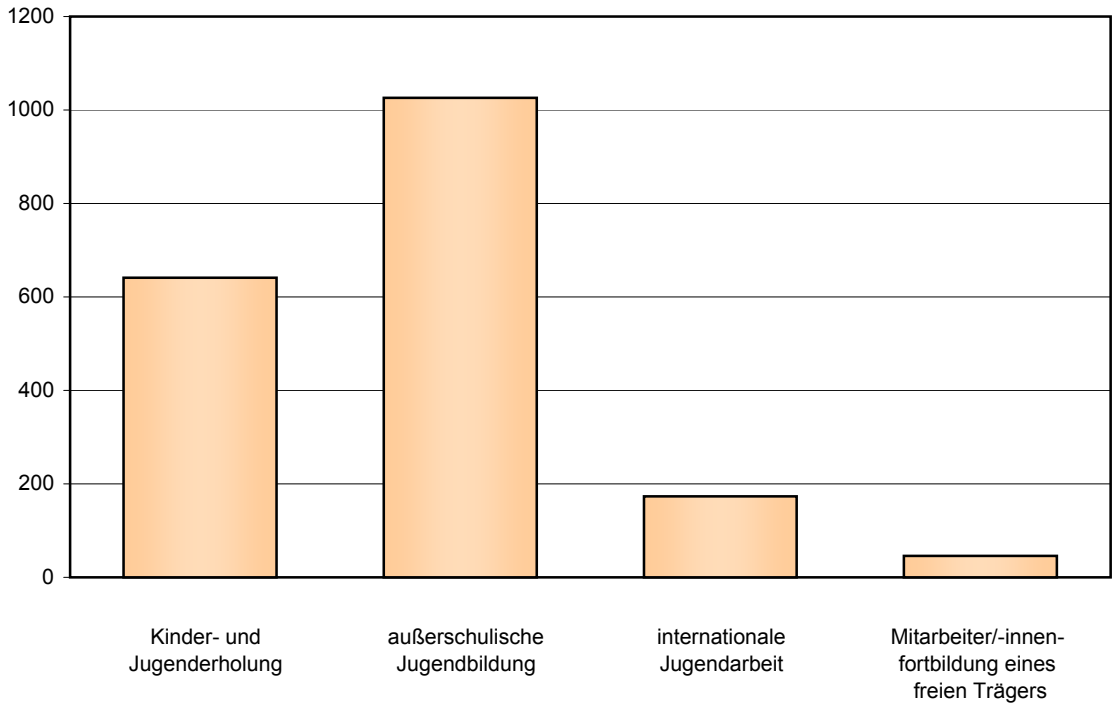

2. Teilnehmende an Maßnahmen der Kinder- und Jugendarbeit 2008 nach Trägern der Maßnahme

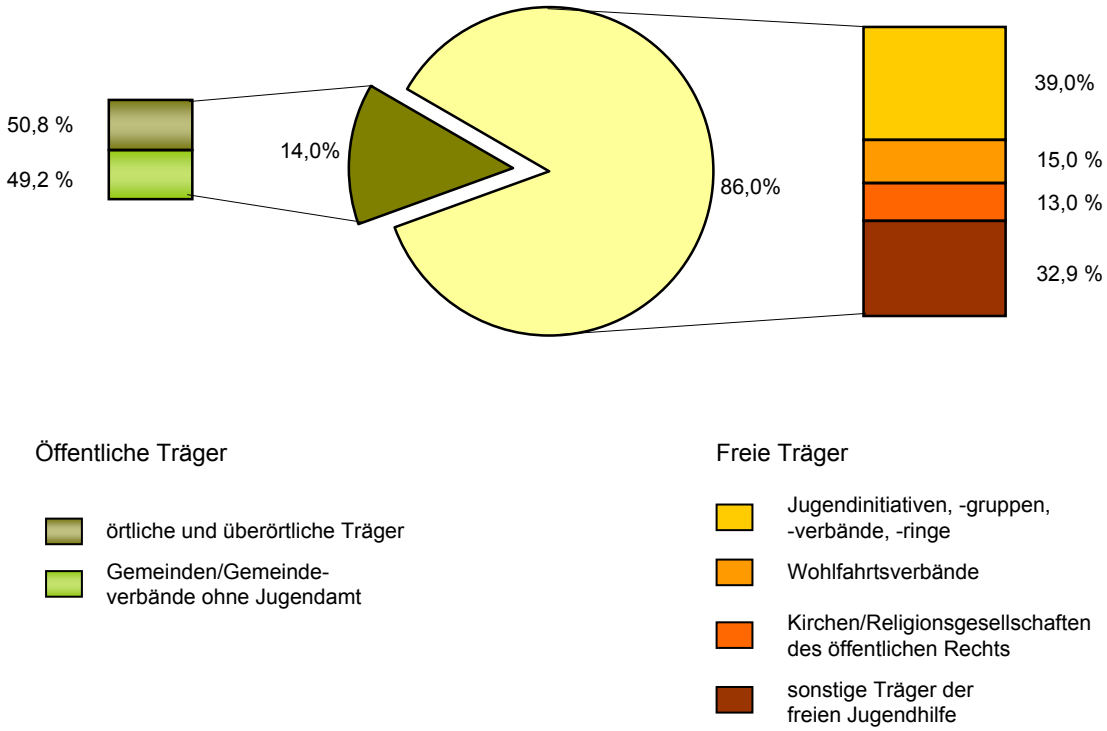

1. Maßnahmen und Teilnehmende an Maßnahmen der Kinder- und Jugendarbeit 2008 nach Trägern und Art der Maßnahme

Träger Art der Maßnahme	Maßnahmen	Teil- nehmende	Davon			Durchschnitt- liche Anzahl der Teilnehmenden je Maßnahme
			männlich	weiblich	ohne Angabe des Geschlechts	
Örtliche Träger	138	2 921	919	927	1 075	21
Gemeinden/Gemeinde-verbände ohne Jugendamt	146	2 860	1 027	938	895	20
Überörtliche Träger	1	28	15	13	-	28
Öffentliche Träger zusammen	**285**	**5 809**	**1 961**	**1 878**	**1 970**	**20**
davon						
Kinder- und Jugenderholung	110	2 375	817	790	768	22
außerschulische Jugend-bildung	145	2 757	795	760	1 202	19
internationale Jugendarbeit	30	677	349	328	-	23
Jugendinitiativen, -gruppen, -verbände, -ringe	540	13 918	6 713	5 681	1 524	26
Wohlfahrtsverbände	251	5 362	2 300	2 310	752	21
Kirchen/Religions-gesellschaften des öffentlichen Rechts	185	4 625	1 989	2 321	315	25
Sonstige Träger der freien Jugendhilfe	625	11 743	5 298	5 231	1 214	19
Freie Träger zusammen	**1 601**	**35 648**	**16 300**	**15 543**	**3 805**	**22**
davon						
Kinder- und Jugenderholung	531	14 105	6 506	5 595	2 004	27
außerschulische Jugend-bildung	881	17 548	8 076	7 888	1 584	20
internationale Jugendarbeit	143	3 143	1 360	1 611	172	22
Mitarbeiter/-innenfortbildung eines freien Trägers	46	852	358	449	45	19
Insgesamt	**1 886**	**41 457**	**18 261**	**17 421**	**5 775**	**22**
davon						
Kinder- und Jugenderholung	641	16 480	7 323	6 385	2 772	26
außerschulische Jugend-bildung	1 026	20 305	8 871	8 648	2 786	20
internationale Jugendarbeit	173	3 820	1 709	1 939	172	22
Mitarbeiter/-innenfortbildung eines freien Trägers	46	852	358	449	45	19

2. Maßnahmen der Kinder- und Jugendarbeit 2008 nach Dauer, Trägern und Art der Maßnahme

Träger Art der Maßnahme	Insgesamt	Davon mit einer Dauer von ... Tag(en)						Durchschnittliche Dauer je Maßnahme in Tagen
		1	2 - 3	4 - 7	8 - 14	15 - 28	29 und mehr	
Örtliche Träger	138	26	33	42	29	6	2	6
Gemeinden/Gemeindeverbände ohne Jugendamt	146	38	28	55	18	3	4	5
Überörtliche Träger	1	-	-	1	-	-	-	5
Öffentliche Träger zusammen	**285**	**64**	**61**	**98**	**47**	**9**	**6**	**6**
davon								
Kinder- und Jugenderholung	110	31	13	47	16	2	1	5
außerschulische Jugendbildung	145	31	48	42	13	6	5	6
internationale Jugendarbeit	30	2	-	9	18	1	-	9
Jugendinitiativen, -gruppen, -verbände, -ringe	540	102	148	154	98	28	10	6
Wohlfahrtsverbände	251	29	26	71	54	47	24	12
Kirchen/Religionsgesellschaften des öffentlichen Rechts	185	19	41	84	26	12	3	7
Sonstige Träger der freien Jugendhilfe	625	148	113	131	112	64	57	9
Freie Träger zusammen	**1 601**	**298**	**328**	**440**	**290**	**151**	**94**	**8**
davon								
Kinder- und Jugenderholung	531	80	94	223	104	19	11	6
außerschulische Jugendbildung	881	206	210	174	113	97	81	9
internationale Jugendarbeit	143	1	11	29	68	32	2	11
Mitarbeiter/-innenfortbildung eines freien Trägers	46	11	13	14	5	3	-	5
Insgesamt	**1 886**	**362**	**389**	**538**	**337**	**160**	**100**	**8**
davon								
Kinder- und Jugenderholung	641	111	107	270	120	21	12	6
außerschulische Jugendbildung	1 026	237	258	216	126	103	86	9
internationale Jugendarbeit	173	3	11	38	86	33	2	11
Mitarbeiter/-innenfortbildung eines freien Trägers	46	11	13	14	5	3	-	5

3. Maßnahmen der Kinder- und Jugendarbeit 2008 nach der Anzahl der Teilnehmenden, Trägern und Art der Maßnahme

Träger Art der Maßnahme	Insgesamt	Davon mit ... Teilnehmenden					
		1 - 20	21 - 40	41 - 60	61 - 80	81 - 100	101 und mehr
Örtliche Träger	138	94	28	11	4	1	-
Gemeinden/Gemeinde-verbände ohne Jugendamt	146	107	22	12	3	2	-
Überörtliche Träger	1	-	1	-	-	-	-
Öffentliche Träger zusammen	**285**	**201**	**51**	**23**	**7**	**3**	**-**
davon							
Kinder- und Jugenderholung	110	76	20	11	1	2	-
außerschulische Jugend-bildung	145	106	25	8	6	-	-
internationale Jugendarbeit	30	19	6	4	-	1	-
Jugendinitiativen, -gruppen, -verbände, -ringe	540	303	149	62	12	7	7
Wohlfahrtsverbände	251	164	59	17	9	1	1
Kirchen/Religions-gesellschaften des öffentlichen Rechts	185	93	64	22	6	-	-
Sonstige Träger der freien Jugendhilfe	625	446	139	23	15	2	-
Freie Träger zusammen	**1 601**	**1 006**	**411**	**124**	**42**	**10**	**8**
davon							
Kinder- und Jugenderholung	531	268	174	65	17	5	2
außerschulische Jugend-bildung	881	631	175	41	23	5	6
internationale Jugendarbeit	143	74	53	15	1	-	-
Mitarbeiter/-innenfortbildung eines freien Trägers	46	33	9	3	1	-	-
Insgesamt	**1 886**	**1 207**	**462**	**147**	**49**	**13**	**8**
davon							
Kinder- und Jugenderholung	641	344	194	76	18	7	2
außerschulische Jugend-bildung	1 026	737	200	49	29	5	6
internationale Jugendarbeit	173	93	59	19	1	1	-
Mitarbeiter/-innenfortbildung eines freien Trägers	46	33	9	3	1	-	-

4. Maßnahmen und Teilnehmende an Maßnahmen der Kinder- und Jugendarbeit 2008 nach Kreisen

Kreisfreie Stadt Landkreis Land	Maßnahmen	Teil- nehmende	Davon			Durchschnitt- liche Anzahl der Teilnehmenden je Maßnahme
			männlich	weiblich	ohne Angabe des Geschlechts	
Stadt Erfurt	388	6 881	3 348	2 980	553	18
Stadt Gera	95	2 086	723	721	642	22
Stadt Jena	87	1 707	772	785	150	20
Stadt Suhl	70	1 356	604	601	151	19
Stadt Weimar	258	4 968	1 992	2 352	624	19
Stadt Eisenach	86	1 402	572	600	230	16
Eichsfeld	139	3 346	1 645	1 461	240	24
Nordhausen	63	1 436	468	601	367	23
Wartburgkreis	8	166	80	86	-	21
Unstrut-Hainich-Kreis	37	1 056	376	554	126	29
Kyffhäuserkreis	58	1 767	692	708	367	30
Schmalkalden-Meiningen	57	1 243	593	501	149	22
Gotha	117	2 883	1 406	1 156	321	25
Sömmerda	18	437	231	206	-	24
Hildburghausen	9	254	114	120	20	28
Ilm-Kreis	170	4 801	2 228	1 530	1 043	28
Weimarer Land	34	848	247	379	222	25
Sonneberg	20	564	256	218	90	28
Saalfeld-Rudolstadt	59	1 284	593	563	128	22
Saale-Holzland-Kreis	12	266	124	102	40	22
Saale-Orla-Kreis	27	588	278	310	-	22
Greiz	37	1 197	512	474	211	32
Altenburger Land	37	921	407	413	101	25
Thüringen	**1 886**	**41 457**	**18 261**	**17 421**	**5 775**	**22**
davon						
kreisfreie Städte	984	18 400	8 011	8 039	2 350	19
Landkreise	902	23 057	10 250	9 382	3 425	26

5. Maßnahmen der internationalen Jugendarbeit 2008 nach dem Land der Durchführung, Dauer der Maßnahme, Partnerländern und Trägergruppen

Partnerland	Insgesamt	Maßnahmen fanden statt im		Maßnahmen mit einer Dauer von ... Tagen		
		Inland	Ausland	1 - 7	8 - 14	15 und mehr
Belgien	5	4	1	-	5	-
Dänemark	3	-	3	2	-	1
Estland	2	1	1	-	2	-
Frankreich	33	23	10	16	14	3
Griechenland	1	-	1	-	1	-
Italien	12	5	7	3	6	3
Lettland	1	-	1	-	1	-
Litauen	3	1	2	1	2	-
Österreich	5	1	4	4	-	1
Polen	32	24	8	15	12	5
Rumänien	6	1	5	1	2	3
Schweden	1	-	1	-	-	1
Slowakei	1	1	-	-	1	-
Spanien	2	-	2	-	2	-
Tschechische Republik	14	5	9	2	12	-
Ungarn	5	1	4	1	3	1
Europäische Union zusammen	**126**	**67**	**59**	**45**	**63**	**18**
Norwegen	2	-	2	-	2	-
Russische Föderation	23	16	7	4	12	7
Türkei	1	-	1	-	1	-
Sonstige europäische Länder	11	7	4	1	5	5
Europa zusammen	**163**	**90**	**73**	**50**	**83**	**30**
Afrika	-	-	-	-	-	-
Amerika	1	-	1	1	-	-
Asien	8	8	-	1	2	5
Übrige	1	-	1	-	1	-
Insgesamt	**173**	**98**	**75**	**52**	**86**	**35**
davon						
öffentliche Träger	30	17	13	11	18	1
freie Träger	143	81	62	41	68	34

6. Teilnehmende an Maßnahmen der internationalen Jugendarbeit 2008 nach dem Land der Durchführung, Trägergruppen und Partnerländern

Partnerland	Insgesamt	Maßnahmen fanden statt im		Teilnehmende nach Trägergruppen		
					freie Träger	
		Inland	Ausland	öffentliche Träger	zusammen	darunter Kirchen/ Religions-gesellschaften des öffent-lichen Rechts
Belgien	176	124	52	52	124	-
Dänemark	43	-	43	-	43	31
Estland	38	26	12	-	38	12
Frankreich	709	521	188	128	581	22
Griechenland	23	-	23	-	23	23
Italien	209	64	145	6	203	7
Lettland	13	-	13	-	13	13
Litauen	94	37	57	54	40	-
Österreich	82	7	75	14	68	7
Polen	764	590	174	144	620	38
Rumänien	167	49	118	-	167	113
Schweden	16	-	16	-	16	-
Slowakei	44	44	-	-	44	44
Spanien	67	-	67	-	67	-
Tschechische Republik	381	175	206	10	371	-
Ungarn	130	28	102	17	113	-
Europäische Union zusammen	**2 956**	**1 665**	**1 291**	**425**	**2 531**	**310**
Norwegen	20	-	20	-	20	14
Russische Föderation	438	358	80	128	310	-
Türkei	25	-	25	-	25	-
Sonstige europäische Länder	211	128	83	40	171	-
Europa zusammen	**3 650**	**2 151**	**1 499**	**593**	**3 057**	**324**
Afrika	-	-	-	-	-	-
Amerika	15	-	15	-	15	-
Asien	132	132	-	84	48	-
Übrige	23	-	23	-	23	23
Insgesamt	**3 820**	**2 283**	**1 537**	**677**	**3 143**	**347**

7. Maßnahmen der internationalen Jugendarbeit 2008 nach der Anzahl der Teilnehmenden, Partnerländern und Trägergruppen
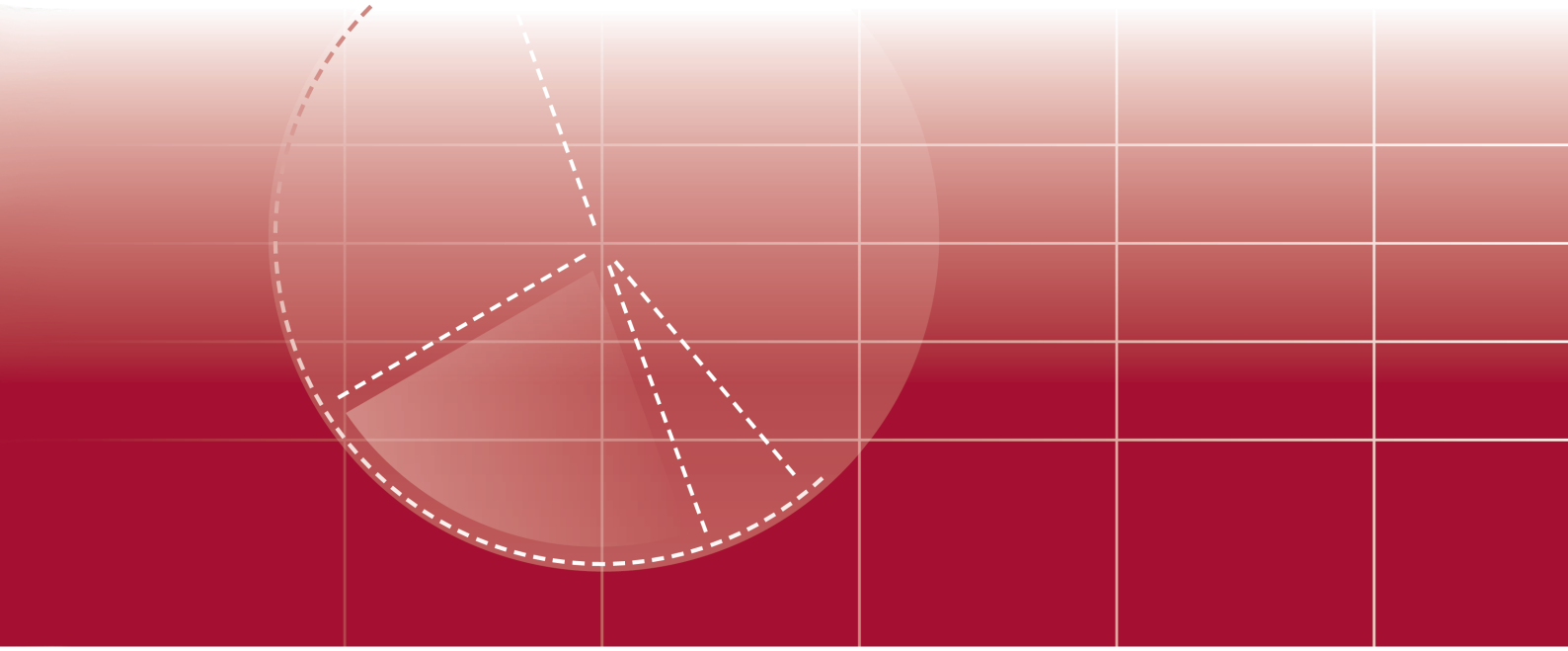
Partnerland	Insgesamt	Davon mit … Teilnehmenden				
		1 - 10	11 - 20	21 - 30	31 - 40	41 und mehr
Belgien	5	-	-	2	2	1
Dänemark	3	1	1	1	-	-
Estland	2	-	1	1	-	-
Frankreich	33	7	10	10	1	5
Griechenland	1	-	-	1	-	-
Italien	12	2	6	2	2	-
Lettland	1	-	1	-	-	-
Litauen	3	-	1	-	2	-
Österreich	5	2	2	-	1	-
Polen	32	6	10	7	4	5
Rumänien	6	-	3	-	2	1
Schweden	1	-	1	-	-	-
Slowakei	1	-	-	-	-	1
Spanien	2	-	1	-	-	1
Tschechische Republik	14	1	4	6	-	3
Ungarn	5	1	1	2	-	1
Europäische Union zusammen	**126**	**20**	**42**	**32**	**14**	**18**
Norwegen	2	1	1	-	-	-
Russische Föderation	23	7	8	6	-	2
Türkei	1	-	-	1	-	-
Sonstige europäische Länder	11	3	4	2	2	-
Europa zusammen	**163**	**31**	**55**	**41**	**16**	**20**
Afrika	**-**	**-**	**-**	**-**	**-**	**-**
Amerika	1	-	1	-	-	-
Asien	8	3	3	1	-	1
Übrige	1	-	-	1	-	-
Insgesamt	**173**	**34**	**59**	**43**	**16**	**21**
davon						
öffentliche Träger	30	9	10	4	2	5
freie Träger	143	25	49	39	14	16