

ZAHLEN • DATEN • FAKTEN

www.statistik.thueringen.de

Statistischer Bericht

L II - vj 3 / 08

**Gemeindefinanzen
in Thüringen
1.1. - 30.9.2008**

Bestell - Nr. 11 203

Thüringer Landesamt für Statistik



Zeichenerklärung

- 0 weniger als die Hälfte von 1 in der letzten besetzten Stelle, jedoch mehr als nichts
- nichts vorhanden (genau Null)
- . Zahlenwert unbekannt oder geheim zu halten
- ... Angabe fällt später an
- / Zahlenwert nicht sicher genug
- x Tabellenfach gesperrt, weil Aussage nicht sinnvoll
- () Aussagewert eingeschränkt
- r berichtigte Zahl
- p vorläufige Zahl

Anmerkung: Abweichungen in den Summen erklären sich aus dem Runden von Einzelwerten.

Herausgeber:
Thüringer Landesamt für Statistik
Europaplatz 3, 99091 Erfurt
Postfach 90 01 63, 99104 Erfurt

Telefon: 0361 37-84642/84647
Telefax: 0361 37-84699
Internet: www.statistik.thueringen.de
E-Mail: auskunft@statistik.thueringen.de

Auskunft erteilt:
Referat: Öffentliche Finanzen,
Personal im öffentlichen Dienst
Telefon: 03681 354-262

Herausgegeben im Dezember 2008

Heft-Nr.: 306 / 08
Preis: 6,25 EUR

© Thüringer Landesamt für Statistik, Erfurt, 2008

Für nichtgewerbliche Zwecke sind Vervielfältigung und unentgeltliche Verbreitung, auch auszugsweise, mit Quellenangabe gestattet. Die Verbreitung, auch auszugsweise, über elektronische Systeme/Datenträger bedarf der vorherigen Zustimmung. Alle übrigen Rechte bleiben vorbehalten.

Inhaltsverzeichnis

	Seite
Vorbemerkungen	3
Gesamteinschätzung	5
Grafiken	
1. Ausgewählte Ausgaben und Einnahmen 1.1. - 30.9.2007 und 1.1. - 30.9.2008 nach Arten	6
2. Ausgaben der kreisfreien Städte für Sachinvestitionen 1.1. - 30.9.2007 und 1.1. - 30.9.2008	7
3. Einnahmen der kreisfreien Städte aus laufenden Zuweisungen und Zuschüssen 1.1. - 30.9.2007 und 1.1. - 30.9.2008	7
4. Ausgaben der Gemeinden und Gemeindeverbände für Sachinvestitionen 1.1. - 30.9.2008 nach Landkreisen	8
5. Einnahmen der Gemeinden und Gemeindeverbände aus laufenden Zuweisungen und Zuschüssen 1.1. - 30.9.2008 nach Landkreisen	9
Tabellen	
1. Kassenmäßige Ausgaben und Einnahmen sowie Schulden der Gemeinden und Gemeindeverbände nach Arten	10
2. Kassenmäßige Ausgaben und Einnahmen nach Arten und Gebietskörperschaftsgruppen/Gemeindegrößenklassen in 1000 EUR	12
3. Kassenmäßige Ausgaben und Einnahmen nach Arten und Gebietskörperschaftsgruppen/Gemeindegrößenklassen in EUR je Einwohner	16
4. Kassenmäßige Ausgaben und Einnahmen nach Arten Gemeinden und Gemeindeverbände	20
5. Kassenmäßige Ausgaben und Einnahmen nach Arten Kreisfreie Städte	22
6. Kassenmäßige Ausgaben und Einnahmen nach Arten Kreisangehörige Gemeinden	24
7. Kassenmäßige Ausgaben und Einnahmen nach Arten Verwaltungsgemeinschaften ohne Mitgliedsgemeinden	26
8. Kassenmäßige Ausgaben und Einnahmen nach Arten Einheitsgemeinden	28
9. Kassenmäßige Ausgaben und Einnahmen nach Arten Erfüllende einschließlich beauftragende Gemeinden	30

10. Kassenmäßige Ausgaben und Einnahmen nach Arten Verwaltungsgemeinschaften einschließlich Mitgliedsgemeinden	32
11. Kassenmäßige Ausgaben und Einnahmen nach Arten Landkreise	34
12. Ausgewählte kassenmäßige Ausgaben und Einnahmen nach Arten, kreisfreien Städten und Landkreisen in 1000 EUR	36
13. Ausgewählte kassenmäßige Ausgaben und Einnahmen nach Arten, kreisfreien Städten und Landkreisen in EUR je Einwohner	40
14. Ausgaben für besondere Finanzierungsvorgänge nach kreisfreien Städten und Landkreisen in 1000 EUR	44
15. Einnahmen aus besonderen Finanzierungsvorgängen nach kreisfreien Städten und Landkreisen in 1000 EUR	45
16. Kassenmäßiger Schuldenstand am 30.9.2008 nach Gebietskörperschaftsgruppen und Gemeindegrößenklassen	46
17. Kassenmäßiger Schuldenstand am 30.9.2008 nach kreisfreien Städten und Landkreisen	47
18. Kassenmäßiger Schuldenstand am 30.9.2008 nach Landkreisen	48
19. Einwohner am 30.6.2007 nach Gebietskörperschaftsgruppen und Größenklassen	49
20. Einwohner am 30.6.2007 nach kreisfreien Städten und Landkreisen	50
Zuordnungsschlüssel für den Tabellenteil	51

Vorbemerkungen

Die vorliegende Veröffentlichung basiert auf den Ergebnissen der vierteljährlichen Kassenstatistik. Sie weist die Ist-Ausgaben und die Ist-Einnahmen in der Gruppierung nach Ausgabe- und Einnahmearten entsprechend der Kommunalen Haushaltssystematik aus.

Die Daten der vierteljährlichen Kassenstatistik werden den Kassenabschlüssen der Gebietskörperschaften entnommen (Sekundärstatistik) und von den Gemeinden und Gemeindeverbänden in elektronischer Form dem Landesamt für Statistik übergeben. Den im Bericht enthaltenen Berechnungen je Einwohner liegen für 2007 die Einwohnerzahlen vom Stichtag 30.6.2006 und für 2008 die Einwohnerzahlen vom 30.6.2007 zugrunde.

Rechtsgrundlage

Die gesetzliche Grundlage für die Erfassung der Ausgaben und Einnahmen in der vierteljährlichen Kassenstatistik bildet das Gesetz über die Statistiken der öffentlichen Finanzen und des Personals im öffentlichen Dienst (Finanz- und Personalstatistikgesetz - FPStatG) in der Bekanntmachung der Neufassung vom 22. Februar 2006 (BGBl. I Nr. 10 S. 438 ff.).

Entsprechend § 1 Nr. 1 bis 3 sowie § 2 (1) Nr. 3 sind für diese Erhebung berichtspflichtig:

- alle Städte und Gemeinden
- alle Gemeindeverbände
 - Landkreise (Landratsämter)
 - Verwaltungsgemeinschaften

Methodische Hinweise

Bei der vierteljährlichen Gemeindefinanzstatistik handelt es sich um eine Statistik, die die in dem jeweiligen Berichtszeitraum getätigten Ausgaben und Einnahmen erfasst, unabhängig davon, für welchen Zeitraum sie gezahlt oder verrechnet wurden.

In den Tabellen dieses Berichts sind die Ausgabe- und Einnahmearten nach einer gesamtwirtschaftlichen Darstellungsweise geordnet. Charakteristisch dafür ist die Aufteilung in die "laufende Rechnung" und in die "Kapitalrechnung". Gesondert ausgewiesen werden die "besonderen Finanzierungsvorgänge", zu denen in erster Linie Schuldenaufnahmen bzw. Schuldentilgungen am Kreditmarkt zählen.

Des Weiteren ist in den Tabellen 16 bis 18 der Schuldenstand sowie die Verschuldung je Einwohner dargestellt. Der hier ausgewiesene Schuldenstand basiert auf den Angaben aus der jährlichen Schuldenstatistik am 31.12.2007 sowie der Schuldenaufnahme, der Schuldentilgung und den Berichtigungen nach der vierteljährlichen Kassenstatistik 1.1. - 30.9.2008.

In den Tabellen 19 und 20 sind die für die Berechnung - EUR je Einwohner - zugrunde gelegten Einwohnerzahlen enthalten.

Zur Ermittlung des "Finanzierungssaldos" werden die "Gesamtausgaben" von den "Gesamteinnahmen" abgesetzt. Ein negativer Saldo gibt den Betrag an, der zum Ausgleich der laufenden Rechnung und der Kapitalrechnung über die besonderen Finanzierungsvorgänge aufgewendet werden muss.

Finanzstatistisch abgesetzt werden Ausgaben und Einnahmen, die zu Doppelzählungen führen. Bei den kommunalen Haushalten sind das die "haushaltstechnischen Verrechnungen", die Zuführungen zwischen Verwaltungs- und Vermögenshaushalt sowie die kalkulatorischen Kosten und deren Einnahmebuchungen.

Die Gewerbesteuerumlage der Gemeinden/Gemeindeverbände an das Land wird finanzstatistisch nicht unter den Ausgaben nachgewiesen, sondern von den Einnahmen der Gemeinden aus der Gewerbesteuer abgesetzt. Zur Vermeidung von Doppelzählungen werden von den Bruttoeinnahmen und Bruttoausgaben jeweils auch die Zahlungen von gleicher Ebene (zwischengemeindlicher Zahlungsverkehr zwischen Landkreisen und kreisangehörigen Gemeinden sowie zwischen Mitgliedsgemeinden und den Verwaltungsgemeinschaften) eliminiert.

Definitionen

Ausgaben/Einnahmen der laufenden Rechnung

Alle Ausgaben/Einnahmen, die im Rahmen des Verwaltungsvollzugs sowie des Betriebs von Einrichtungen und Anstalten anfallen und nicht vermögenswirksam sind, bereinigt um die Zahlungen von gleicher Ebene.

Ausgaben/Einnahmen der Kapitalrechnung

Alle Ausgaben/Einnahmen, die eine Vermögensänderung herbeiführen oder der Finanzierung von Investitionen dienen und keine besonderen Finanzierungsvorgänge darstellen, bereinigt um die Zahlungen von gleicher Ebene.

Besondere Finanzierungsvorgänge

Unter den besonderen Finanzierungsvorgängen sind die den Gesamthaushalt einer Körperschaft ausgleichenden periodenübergreifenden Finanztransaktionen zusammengefasst (Schuldenaufnahme, Entnahme aus Rücklagen, Schuldentilgung, Zuführung an Rücklagen, Deckung von Vorjahresfehlbeträgen).

Abkürzungen

EW	Einwohner
VG	Verwaltungsgemeinschaft
GV	Gemeindeverbände
Gem.verb.	Gemeindeverbände
bes.	besondere
Finanzier.	Finanzierungs...

Gesamteinschätzung

Die Thüringer Gemeinden und Gemeindeverbände hatten in den ersten neun Monaten 2008 Ausgaben in Höhe von 3 148,6 Millionen EUR. Das waren 69,7 Millionen EUR mehr als im vergleichbaren Vorjahreszeitraum.

Hauptgründe für diese Entwicklung waren u. a. die gestiegenen Personalausgaben, gewachsene Ausgaben für den laufenden Sachaufwand, höhere Ausgaben für soziale Leistungen und Sachinvestitionen.

Die Personalausgaben stiegen gegenüber dem Vorjahreszeitraum auf Grund tariflicher Anpassungen um 54,4 Millionen EUR (+ 7,0 Prozent) auf 830,6 Millionen EUR.

Für den laufenden Sachaufwand wurden insgesamt 563,7 Millionen EUR und damit 15,9 Millionen EUR, bedingt durch höhere Ausgaben für die Bewirtschaftung und Unterhaltung der Grundstücke und baulichen Anlagen sowie des sonstigen unbeweglichen Vermögens, mehr ausgegeben als in den ersten neun Monaten 2007.

Für soziale Leistungen wurden mit 799,5 Millionen EUR 9,0 Millionen EUR mehr ausgegeben. Maßgeblich beeinflusst wurde diese Entwicklung durch höhere Sozialhilfeausgaben (+ 11,3 Millionen EUR) sowie um 3,9 Millionen EUR gestiegene Jugendhilfeausgaben. Für eine bedarfsgerechte Grundsicherung im Alter und bei Erwerbsminderung mussten 4,4 Millionen EUR mehr und damit insgesamt 39,4 Millionen EUR aufgewendet werden.

Für Sachinvestitionen konnten 8,5 Millionen EUR mehr ausgegeben werden. Insgesamt waren das 423,2 Millionen EUR, davon 349,3 Millionen EUR für Baumaßnahmen und weitere 74,0 Millionen EUR für den Erwerb von Sachvermögen.

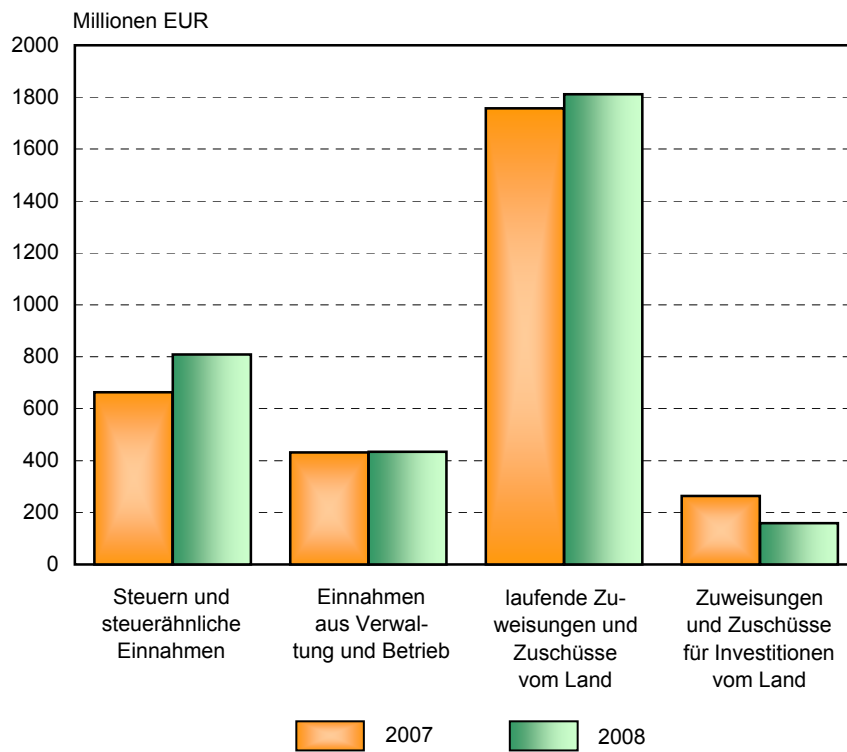
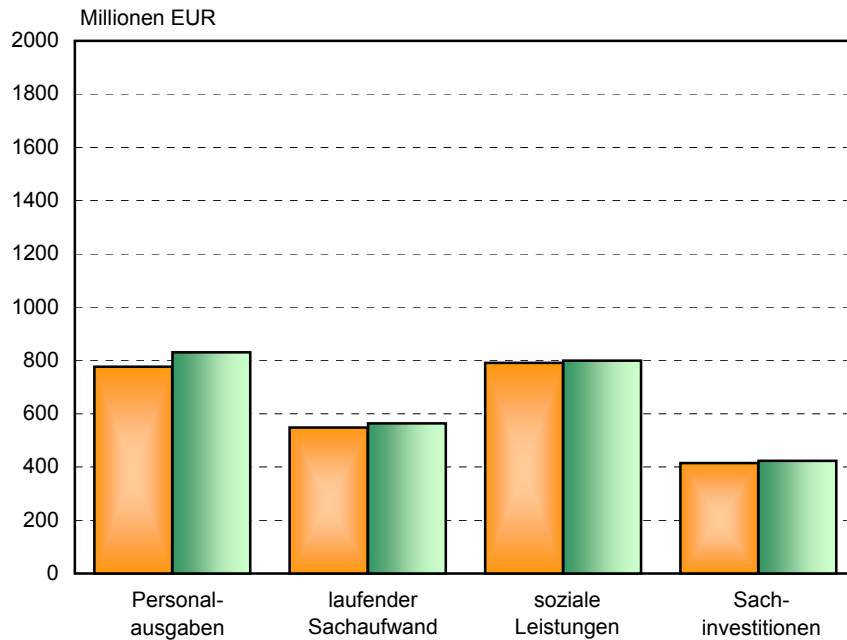
An Einnahmen flossen in diesem Zeitraum 3 473,7 Millionen EUR in die kommunalen Kassen. Das waren 130,8 Millionen EUR mehr als im Jahr zuvor.

Die Einnahmen aus Steuern und steuerähnlichen Einnahmen beliefen sich auf 809,2 Millionen EUR und waren damit um 145,9 Millionen EUR höher als im vergleichbaren Vorjahreszeitraum, was vor allem auf Mehreinnahmen aus der Gewerbesteuer (netto) in Höhe von 92,1 Millionen EUR (insgesamt 446,0 Millionen EUR) sowie auf höhere Einnahmen aus dem Gemeindeanteil an der Einkommensteuer in Höhe von 51,0 Millionen EUR (insgesamt 175,8 Millionen EUR) zurückzuführen ist.

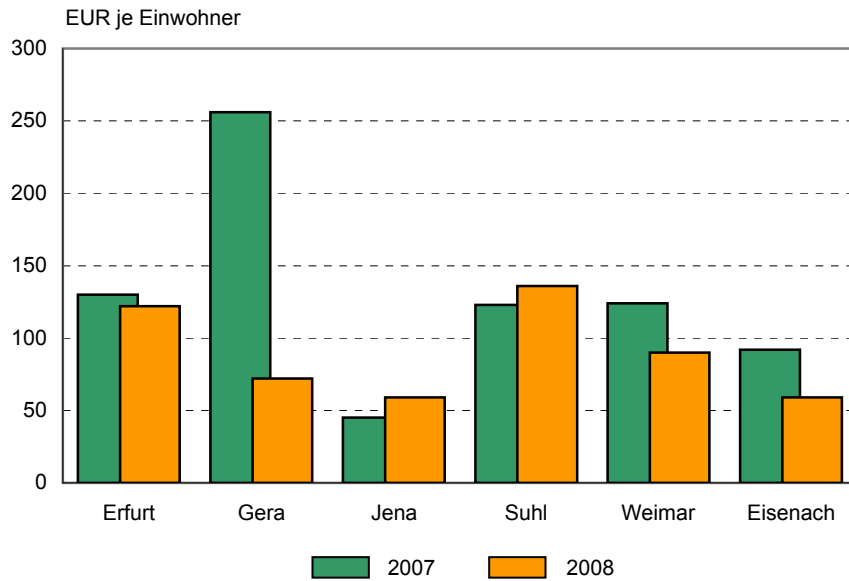
Aus Verwaltung und Betrieb nahmen die Kommunen in den ersten neun Monaten mit insgesamt 434,2 Millionen EUR 2,3 Millionen EUR, vorrangig durch höhere Benutzungsgebühren und ähnliche Entgelte sowie höhere Miet- und Pachteinnahmen, mehr ein.

Den größten Anteil an den Einnahmen bildeten die laufenden und investiven Finanzaufweisungen vom Land mit einem Volumen von 1 969,4 Millionen EUR bzw. einem Anteil von 56,7 Prozent. In den ersten neun Monaten des Jahres 2007 waren es 2 020,7 Millionen EUR.

1. Ausgewählte Ausgaben und Einnahmen 1.1. - 30.9.2007 und 1.1. - 30.9.2008 nach Arten

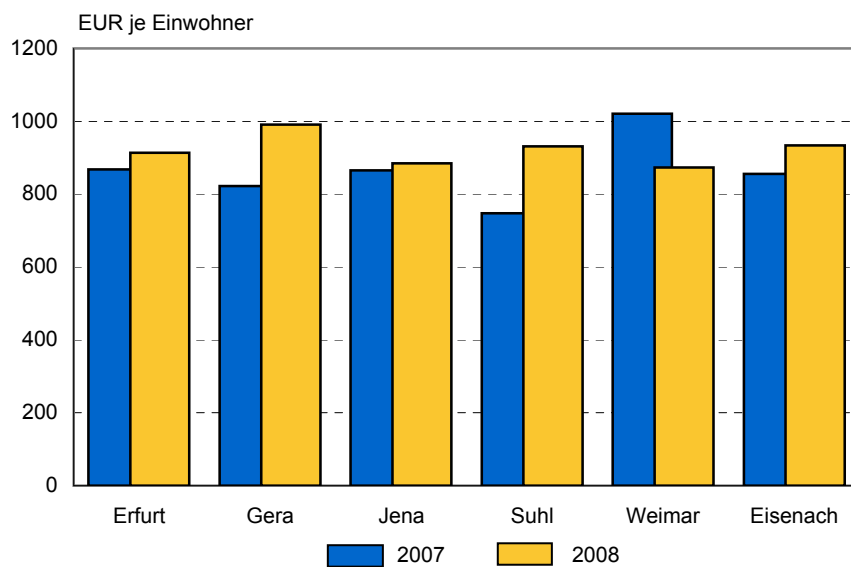


2. Ausgaben der kreisfreien Städte für Sachinvestitionen 1.1. - 30.9.2007 und 1.1. - 30.9.2008



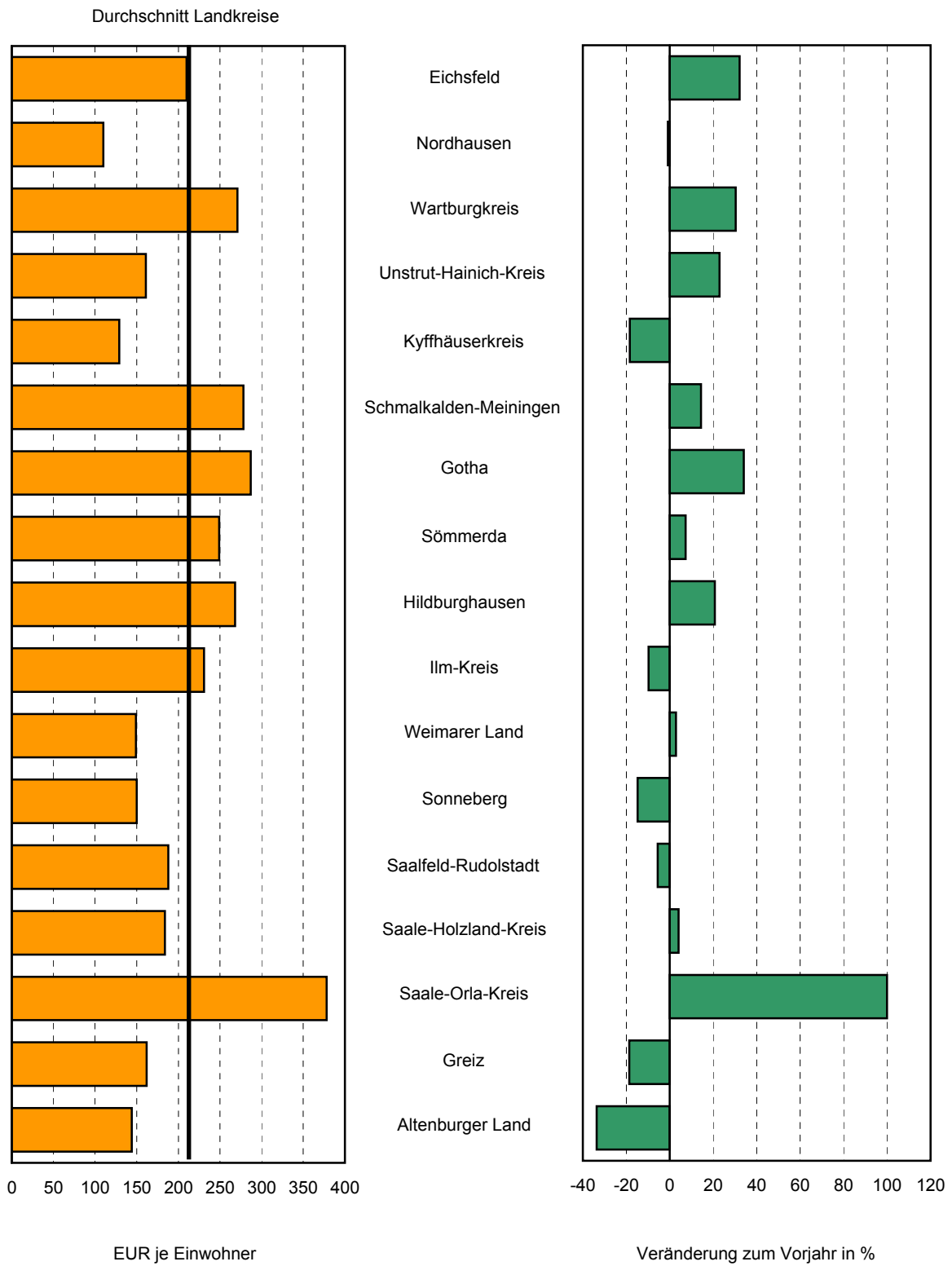
Thüringer Landesamt für Statistik

3. Einnahmen der kreisfreien Städte aus laufenden Zuweisungen und Zuschüssen 1.1. - 30.9.2007 und 1.1. - 30.9.2008

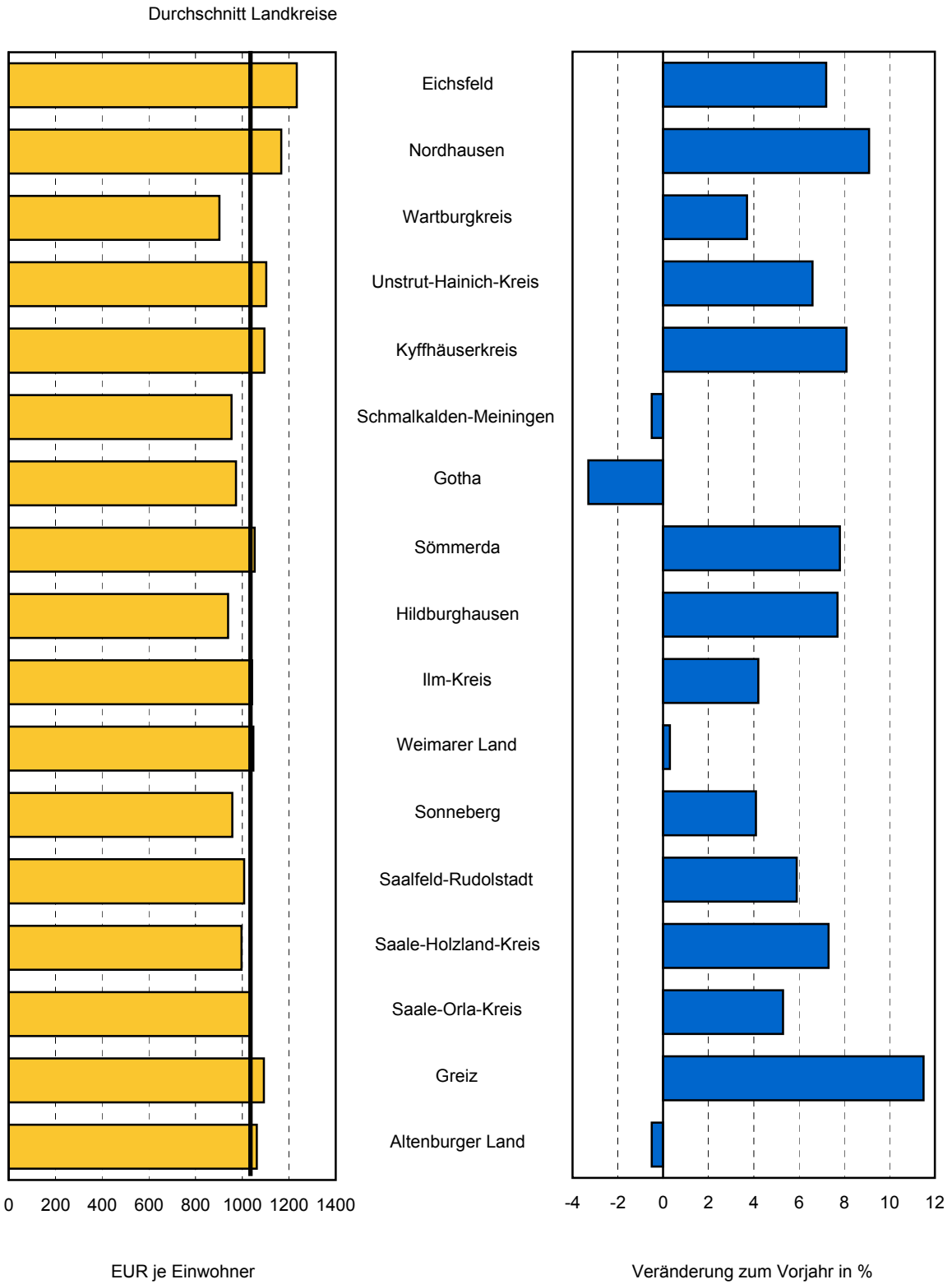


Thüringer Landesamt für Statistik

4. Ausgaben der Gemeinden und Gemeindeverbände für Sachinvestitionen 1.1. - 30.9.2008 nach Landkreisen



5. Einnahmen der Gemeinden und Gemeindeverbände aus laufenden Zuweisungen und Zuschüssen 1.1. - 30.9.2008 nach Landkreisen



**1. Kassenmäßige Ausgaben und Einnahmen sowie Schulden der Gemeinden und
Gemeindeverbände nach Arten**

Ausgaben	1.1. - 30.9. 2007	1.1. - 30.9. 2008	Veränderungen 2008 gegenüber 2007
	1 000 EUR		%
laufende Rechnung			
Personalausgaben	776 219	830 572	7,0
Laufender Sachaufwand	547 765	563 651	2,9
Zinsausgaben	85 293	87 264	2,3
Laufende Zuweisungen und Zuschüsse, Schuldendiensthilfen	1 550 838	1 571 258	1,3
darunter			
soziale Leistungen (einschl.aufg.bezog.Leist.beteilg.nach SGB II)	790 562	799 545	1,1
Bruttoausgaben der laufenden Rechnung	2 960 115	3 052 745	3,1
Abzüglich Zahlungen von Gemeinden und Gemeindeverbänden	350 280	379 394	8,3
Gesamtausgaben der laufenden Rechnung	2 609 835	2 673 350	2,4
Kapitalrechnung			
Sachinvestitionen	414 753	423 247	2,0
davon			
Baumaßnahmen	364 795	349 254	- 4,3
Erwerb von unbeweglichen und beweglichen Sachen	49 958	73 993	48,1
Zuweisungen und Zuschüsse für Investitionen	54 822	53 685	- 2,1
Darlehen	2 457	2 651	7,9
Erwerb von Beteiligungen	2 248	589	- 73,8
Tilgungsausgaben an öffentlichen Bereich	237	690	191,7
Bruttoausgaben der Kapitalrechnung	474 517	480 863	1,3
Abzüglich Zahlungen von Gemeinden und Gemeindeverbänden	5 417	5 627	3,9
Gesamtausgaben der Kapitalrechnung	469 099	475 236	1,3
Gesamtausgaben (ohne besondere Finanzierungsvorgänge)	3 078 935	3 148 586	2,3

Noch: 1. Kassenmäßige Ausgaben und Einnahmen sowie Schulden der Gemeinden und
Gemeindeverbände nach Arten

Einnahmen	1.1. - 30.9. 2007	1.1. - 30.9. 2008	Veränderungen 2008 gegenüber 2007
	1 000 EUR		%
laufende Rechnung			
Steuern und steuerähnliche Einnahmen	663 288	809 229	22,0
Einnahmen aus Verwaltung und Betrieb	431 891	434 173	0,5
Zinseinnahmen und Schuldendiensthilfen	24 614	32 602	32,5
Laufende Zuweisungen und Zuschüsse	2 232 572	2 320 286	3,9
davon			
vom öffentlichen Bereich	2 175 879	2 261 576	3,9
von anderen Bereichen	56 693	58 710	3,6
Bruttoeinnahmen der laufenden Rechnung	3 352 365	3 596 289	7,3
Abzüglich Zahlungen von Gemeinden und Gemeindeverbänden	350 280	379 394	8,3
Gesamteinnahmen der laufenden Rechnung	3 002 085	3 216 895	7,2
Kapitalrechnung			
Veräußerung von Vermögen	45 299	64 439	42,3
Zuweisungen und Zuschüsse für Investitionen	299 654	195 809	- 34,7
davon			
vom öffentlichen Bereich	274 319	168 753	- 38,5
von anderen Bereichen	25 335	27 056	6,8
Darlehensrückflüsse	1 261	2 158	71,1
Schuldenaufnahme vom öffentlichen Bereich	20	-	x
Bruttoeinnahmen der Kapitalrechnung	346 234	262 405	- 24,2
Abzüglich Zahlungen von Gemeinden und Gemeindeverbänden	5 417	5 627	3,9
Gesamteinnahmen der Kapitalrechnung	340 817	256 778	- 24,7
Gesamteinnahmen (ohne besondere Finanzierungsvorgänge)	3 342 902	3 473 673	3,9
Finanzierungssaldo	263 967	325 087	x
Schulden			
Schuldenstand insgesamt	2 643 734	2 499 078	- 5,5

2. Kassenmäßige Ausgaben und Einnahmen nach Arten und

Nr.	Ausgaben	Gemeinden und Gemeinde- verbände insgesamt	Kreis- freie Städte	Kreis	
				insgesamt	davon
					unter 1 000
laufende Rechnung					
1	Personalausgaben	830 572	207 509	315 466	30 727
2	Laufender Sachaufwand	563 651	135 830	220 964	28 964
3	sächliche Verwaltungsaufgaben	535 104	125 537	217 158	28 488
4	Erstattungen an andere Bereiche	28 547	10 293	3 806	476
5	Zinsausgaben	87 264	19 750	45 913	4 944
6	an öffentlichen Bereich	73	-	57	6
7	an andere Bereiche	87 190	19 750	45 856	4 938
8	Laufende Zuweisungen und Zuschüsse, Schuldendiensthilfen	1 571 258	423 655	511 854	88 834
9	an öffentlichen Bereich	421 697	11 660	375 405	77 668
10	allgemeine Zuweisungen und Umlagen	331 004	4	330 945	63 937
11	an Land	1 167	-	1 167	208
12	an Gemeinden und Gemeindeverbände	329 814	4	329 755	63 728
13	an Zweckverbände und sonstigen öffentlichen Bereich	23	-	23	-
14	Zuweisungen für laufende Zwecke und Schuldendiensthilfen	90 693	11 655	44 459	13 731
15	an andere Bereiche	1 149 561	411 996	136 450	11 166
16	laufende Zuschüsse an Unternehmen	151 295	89 762	29 977	1 235
17	laufende Zuschüsse an übrige Bereiche	198 270	71 861	99 212	9 694
18	soziale Leistungen (einschl.aufg.bezog.Leist.beteiligt. SGB II)	799 545	250 373	6 811	237
19	Schuldendiensthilfen	450	-	450	0
20	Bruttoausgaben der laufenden Rechnung	3 052 745	786 745	1 094 198	153 469
21	Abzüglich Zahlungen von Gemeinden und Gemeindeverbänden	379 394	4 491	27 026	5 894
22	Gesamtausgaben der laufenden Rechnung	2 673 350	782 254	1 067 172	147 574
Kapitalrechnung					
23	Sachinvestitionen	423 247	51 965	302 542	46 919
24	Baumaßnahmen	349 254	43 196	249 695	42 213
25	für Schulen	36 169	2 887	2 156	-
26	für Städteplanung	69 297	18 084	51 079	2 169
27	für Straßen	96 901	8 810	77 434	15 339
28	für Abwasserbeseitigung	2 732	-	2 060	376
29	Erwerb von unbeweglichen und beweglichen Sachen	73 993	8 769	52 847	4 706
30	Zuweisungen und Zuschüsse für Investitionen	53 685	14 404	36 187	4 171
31	an öffentlichen Bereich	14 898	641	12 301	1 438
32	an andere Bereiche	38 787	13 763	23 886	2 733
33	Darlehen	2 651	-	1 650	45
34	Erwerb von Beteiligungen	589	35	479	419
35	Tilgungsausgaben an öffentlichen Bereich	690	-	690	11
36	Bruttoausgaben der Kapitalrechnung	480 863	66 404	341 549	51 565
37	Abzüglich Zahlungen von Gemeinden und Gemeindeverbänden	5 627	-	4 625	259
38	Gesamtausgaben der Kapitalrechnung	475 236	66 404	336 924	51 306
39	Gesamtausgaben (ohne besondere Finanzierungsvorgänge)	3 148 586	848 658	1 404 096	198 880
40	Saldo (Finanzierungsüberschuss)	325 087	85 592	102 996	16 951
besondere Finanzierungsvorgänge					
41	Schuldentilgung	232 555	57 975	121 154	14 604
42	der Kreditmarktmittel	232 512	57 975	121 112	14 604
43	der inneren Darlehen	42	-	42	-
44	Zuführung an die allgemeine Rücklage	110 507	18 081	70 299	24 707
45	Zuführung an Sonderrücklagen	6 963	7	1 081	479
46	Deckung von Vorjahresfehlbeträgen	9 179	2 162	4 489	1 261
47	Ausgaben für besondere Finanzierungsvorgänge	359 203	78 225	197 023	41 051
48	Saldo (Fehlbetrag)	-	-	-	-

Noch: 2. Kassenmäßige Ausgaben und Einnahmen nach Arten und

Nr.	Einnahmen	Gemeinden und Gemeinde- verbände insgesamt	Kreis- freie Städte	Kreis	
				insgesamt	davon
					unter 1 000
laufende Rechnung					
49	Steuern und steuerähnliche Einnahmen	809 229	236 973	572 256	79 193
50	Grundsteuer	139 556	38 229	101 326	15 232
51	Gewerbsteuer (netto)	445 979	128 111	317 867	42 962
52	Gemeindeanteil an der Einkommensteuer	175 793	52 726	123 067	18 257
53	Gemeindeanteil an der Umsatzsteuer	39 214	14 952	24 262	2 097
54	sonstige Steuern und steuerähnliche Einnahmen	8 687	2 954	5 734	646
55	Einnahmen aus Verwaltung und Betrieb	434 173	120 791	196 977	26 570
56	Gebühren, sonstige Entgelte	238 470	77 761	66 326	6 386
57	übrige Verwaltungs- und Betriebseinnahmen	125 476	21 488	86 118	14 624
58	Gewinnanteile, Konzessionsabgaben	70 227	21 543	44 533	5 560
59	Zinseinnahmen und Schuldendiensthilfen	32 602	5 351	18 576	3 099
60	vom öffentlichen Bereich	367	97	146	49
61	von anderen Bereichen	32 235	5 254	18 430	3 051
62	Laufende Zuweisungen und Zuschüsse	2 320 286	512 440	594 015	95 580
63	vom öffentlichen Bereich	2 261 576	496 021	590 855	95 217
64	von Bund, Lastenausgleichsfonds, ERP-Sondervermögen	32 687	779	1 750	106
65	allgemeine Finanzaufweisungen vom Land	1 166 627	291 752	476 891	78 569
66	Schlüsselzuweisungen	812 866	180 982	428 667	74 307
67	übrige vom Land	644 251	189 934	78 051	9 303
68	allgemeine Finanzaufweisungen von Gemeinden u. Gem.verb.	331 760	-	5 368	75
69	übrige von Gemeinden und Gemeindeverbänden	47 591	4 491	21 625	5 794
70	von Zweckverbänden	2 546	27	136	30
71	vom sonstigen öffentlichen Bereich	36 113	9 037	7 035	1 341
72	von anderen Bereichen	58 710	16 419	3 160	363
73	Bruttoeinnahmen der laufenden Rechnung	3 596 289	875 555	1 381 824	204 442
74	Abzüglich Zahlungen von Gemeinden und Gemeindeverbänden	379 394	4 491	27 026	5 894
75	Gesamteinnahmen der laufenden Rechnung	3 216 895	871 063	1 354 798	198 548
Kapitalrechnung					
76	Veräußerung von Vermögen	64 439	16 035	41 346	5 170
77	Zuweisungen und Zuschüsse für Investitionen	195 809	47 132	114 576	12 370
78	vom öffentlichen Bereich	168 753	41 507	93 627	8 990
79	von Bund, Lastenausgleichsfonds, ERP-Sondervermögen	3 569	277	3 219	-
80	vom Land	158 514	40 876	85 111	8 458
81	von Gemeinden und Gemeindeverbänden	5 556	-	4 598	258
82	von Zweckverbänden	373	27	307	208
83	vom sonstigen öffentlichen Bereich	741	327	391	66
84	von anderen Bereichen	27 056	5 624	20 950	3 380
85	Beiträge und ähnliche Entgelte	20 858	2 837	17 718	2 785
86	sonstige Zuschüsse	6 198	2 787	3 232	595
87	Darlehensrückflüsse	2 158	20	997	2
88	Schuldenaufnahme vom öffentlichen Bereich	-	-	-	-
89	Bruttoeinnahmen der Kapitalrechnung	262 405	63 186	156 919	17 542
90	Abzüglich Zahlungen von Gemeinden und Gemeindeverbänden	5 627	-	4 625	259
91	Gesamteinnahmen der Kapitalrechnung	256 778	63 186	152 294	17 283
92	Gesamteinnahmen (ohne bes. Finanzierungsvorgänge)	3 473 673	934 250	1 507 092	215 831
93	Saldo (Finanzierungsdefizit)	-	-	-	-
besondere Finanzierungsvorgänge					
94	Schuldenaufnahme	136 179	23 079	82 027	9 023
95	der Kreditmarktmittel	136 179	23 079	82 027	9 023
96	der inneren Darlehen	-	-	-	-
97	Entnahme aus der allgemeinen Rücklage	37 428	-	29 750	8 979
98	Entnahme aus Sonderrücklagen	6 501	-	830	458
99	Einnahmen aus besonderen Finanzierungsvorgängen	180 108	23 079	112 607	18 459
100	Saldo (Überschuss)	179 095	55 146	84 416	22 592

Gebietskörperschaftsgruppen/Gemeindegrößenklassen in 1 000 EUR

angehörige Gemeinden					Verwaltungs- gemein- schaften	Land- kreise	Nr.
mit ... bis unter ... Einwohnern							
1 000	3 000	5 000	10 000	20 000			
-	-	-	-	-			
3 000	5 000	10 000	20 000	50 000			
laufende Rechnung							
104 864	85 952	96 223	51 034	154 990	-	-	49
19 336	16 795	13 729	9 806	26 428	-	-	50
56 582	44 475	61 955	25 385	86 509	-	-	51
24 157	20 487	16 354	12 187	31 625	-	-	52
3 961	3 449	3 347	2 882	8 526	-	-	53
828	745	839	775	1 902	-	-	54
39 604	32 914	23 477	21 256	53 156	3 205	113 200	55
11 013	9 395	7 436	8 990	23 106	2 756	91 627	56
21 437	16 763	8 435	7 220	17 639	449	17 421	57
7 154	6 757	7 606	5 046	12 411	-	4 152	58
3 288	3 096	2 602	2 490	4 001	364	8 311	59
72	5	2	6	12	1	123	60
3 216	3 091	2 599	2 485	3 989	363	8 188	61
109 905	92 643	77 998	59 282	158 608	68 184	1 145 647	62
108 878	92 361	77 733	59 106	157 560	68 149	1 106 550	63
413	178	486	132	435	24	30 135	64
89 775	72 646	61 878	48 109	125 913	5 964	392 020	65
81 474	65 615	55 409	42 677	109 186	-	203 217	66
12 463	12 632	10 775	8 046	24 833	9 964	366 303	67
280	2 223	1 589	443	757	46 865	279 528	68
4 503	3 373	2 201	1 882	3 871	3 742	17 733	69
48	18	6	10	24	185	2 197	70
1 395	1 290	798	484	1 727	1 405	18 635	71
1 026	282	265	176	1 047	34	39 097	72
257 661	214 604	200 300	134 062	370 754	71 753	1 267 158	73
4 790	5 596	3 791	2 325	4 629	50 608	297 270	74
252 871	209 008	196 510	131 737	366 126	21 145	969 888	75
Kapitalrechnung							
5 193	3 050	20 738	2 045	5 149	32	7 026	76
17 427	15 462	14 800	14 005	40 513	616	33 485	77
12 353	11 812	12 084	12 547	35 841	311	33 308	78
1 009	1 396	-	2	812	-	72	79
10 970	10 250	11 365	12 047	32 022	246	32 280	80
123	153	621	455	2 987	64	895	81
73	11	-	8	8	-	39	82
178	1	97	36	14	1	21	83
5 074	3 651	2 716	1 457	4 672	304	178	84
4 607	2 644	2 533	1 377	3 770	303	-	85
467	1 006	183	80	901	1	178	86
135	70	-	397	393	-	1 140	87
-	-	-	-	-	-	-	88
22 756	18 582	35 538	16 447	46 055	648	41 652	89
123	153	621	455	3 013	64	938	90
22 633	18 429	34 916	15 992	43 042	584	40 713	91
275 504	227 437	231 426	147 728	409 167	21 729	1 010 601	92
-	1 453	-	-	-	-	-	93
besondere Finanzierungsvorgänge							
15 646	17 035	15 914	3 309	21 099	-	31 074	94
15 646	17 035	15 914	3 309	21 099	-	31 074	95
-	-	-	-	-	-	-	96
9 269	2 718	3 649	4 138	997	411	7 266	97
9	105	72	5	181	61	5 610	98
24 925	19 858	19 636	7 452	22 277	473	43 950	99
20 316	16 171	10 898	6 769	7 670	1 117	38 416	100

3. Kassenmäßige Ausgaben und Einnahmen nach Arten und

Nr.	Ausgaben	Gemeinden und Gemeinde- verbände insgesamt	Kreis- freie Städte	Kreis	
				insgesamt	davon
					unter 1 000
laufende Rechnung					
1	Personalausgaben	361	373	181	112
2	Laufender Sachaufwand	245	244	127	105
3	sächliche Verwaltungsaufgaben	233	226	125	104
4	Erstattungen an andere Bereiche	12	18	2	2
5	Zinsausgaben	38	35	26	18
6	an öffentlichen Bereich	0	-	0	0
7	an andere Bereiche	38	35	26	18
8	Laufende Zuweisungen und Zuschüsse, Schuldendiensthilfen	683	761	293	323
9	an öffentlichen Bereich	183	21	215	282
10	allgemeine Zuweisungen und Umlagen	144	0	190	232
11	an Land	1	-	1	1
12	an Gemeinden und Gemeindeverbände	143	0	189	232
13	an Zweckverbände und sonstigen öffentlichen Bereich	0	-	0	-
14	Zuweisungen für laufende Zwecke und Schuldendiensthilfen	39	21	25	50
15	an andere Bereiche	500	740	78	41
16	laufende Zuschüsse an Unternehmen	66	161	17	4
17	laufende Zuschüsse an übrige Bereiche	86	129	57	35
18	soziale Leistungen (einschl.aufg.bezog.Leist.beteilig. SGB II)	348	450	4	1
19	Schuldendiensthilfen	0	-	0	0
20	Bruttoausgaben der laufenden Rechnung	1 327	1 414	627	558
21	Abzüglich Zahlungen von Gemeinden und Gemeindeverbänden	165	8	15	21
22	Gesamtausgaben der laufenden Rechnung	1 162	1 406	612	537
Kapitalrechnung					
23	Sachinvestitionen	184	93	173	171
24	Baumaßnahmen	152	78	143	153
25	für Schulen	16	5	1	-
26	für Städteplanung	30	32	29	8
27	für Straßen	42	16	44	56
28	für Abwasserbeseitigung	1	-	1	1
29	Erwerb von unbeweglichen und beweglichen Sachen	32	16	30	17
30	Zuweisungen und Zuschüsse für Investitionen	23	26	21	15
31	an öffentlichen Bereich	6	1	7	5
32	an andere Bereiche	17	25	14	10
33	Darlehen	1	-	1	0
34	Erwerb von Beteiligungen	0	0	0	2
35	Tilgungsausgaben an öffentlichen Bereich	0	-	0	0
36	Bruttoausgaben der Kapitalrechnung	209	119	196	187
37	Abzüglich Zahlungen von Gemeinden und Gemeindeverbänden	2	-	3	1
38	Gesamtausgaben der Kapitalrechnung	207	119	193	187
39	Gesamtausgaben (ohne besondere Finanzierungsvorgänge)	1 369	1 525	805	723
40	Saldo (Finanzierungsüberschuss)	141	154	59	62
besondere Finanzierungsvorgänge					
41	Schuldentilgung	101	104	69	53
42	der Kreditmarktmittel	101	104	69	53
43	der inneren Darlehen	0	-	0	-
44	Zuführung an die allgemeine Rücklage	48	32	40	90
45	Zuführung an Sonderrücklagen	3	0	1	2
46	Deckung von Vorjahresfehlbeträgen	4	4	3	5
47	Ausgaben für besondere Finanzierungsvorgänge	156	141	113	149
48	Saldo (Fehlbetrag)	-	-	-	-

Noch: 3. Kassenmäßige Ausgaben und Einnahmen nach Arten und

Nr.	Einnahmen	Gemeinden und Gemeinde- verbände insgesamt	Kreis- freie Städte	Kreis	
				insgesamt	davon
					unter 1 000
laufende Rechnung					
49	Steuern und steuerähnliche Einnahmen	352	426	328	288
50	Grundsteuer	61	69	58	55
51	Gewerbsteuer (netto)	194	230	182	156
52	Gemeindeanteil an der Einkommensteuer	76	95	71	66
53	Gemeindeanteil an der Umsatzsteuer	17	27	14	8
54	sonstige Steuern und steuerähnliche Einnahmen	4	5	3	2
55	Einnahmen aus Verwaltung und Betrieb	189	217	113	97
56	Gebühren, sonstige Entgelte	104	140	38	23
57	übrige Verwaltungs- und Betriebseinnahmen	55	39	49	53
58	Gewinnanteile, Konzessionsabgaben	31	39	26	20
59	Zinseinnahmen und Schuldendiensthilfen	14	10	11	11
60	vom öffentlichen Bereich	0	0	0	0
61	von anderen Bereichen	14	9	11	11
62	Laufende Zuweisungen und Zuschüsse	1 009	921	341	347
63	vom öffentlichen Bereich	983	891	339	346
64	von Bund, Lastenausgleichsfonds, ERP-Sondervermögen	14	1	1	0
65	allgemeine Finanzaufweisungen vom Land	507	524	273	286
66	Schlüsselzuweisungen	353	325	246	270
67	übrige vom Land	280	341	45	34
68	allgemeine Finanzaufweisungen von Gemeinden u. Gem.verb.	144	-	3	0
69	übrige von Gemeinden und Gemeindeverbänden	21	8	12	21
70	von Zweckverbänden	1	0	0	0
71	vom sonstigen öffentlichen Bereich	16	16	4	5
72	von anderen Bereichen	26	30	2	1
73	Bruttoeinnahmen der laufenden Rechnung	1 563	1 573	792	743
74	Abzüglich Zahlungen von Gemeinden und Gemeindeverbänden	165	8	15	21
75	Gesamteinnahmen der laufenden Rechnung	1 398	1 565	777	722
Kapitalrechnung					
76	Veräußerung von Vermögen	28	29	24	19
77	Zuweisungen und Zuschüsse für Investitionen	85	85	66	45
78	vom öffentlichen Bereich	73	75	54	33
79	von Bund, Lastenausgleichsfonds, ERP-Sondervermögen	2	0	2	-
80	vom Land	69	73	49	31
81	von Gemeinden und Gemeindeverbänden	2	-	3	1
82	von Zweckverbänden	0	0	0	1
83	vom sonstigen öffentlichen Bereich	0	1	0	0
84	von anderen Bereichen	12	10	12	12
85	Beiträge und ähnliche Entgelte	9	5	10	10
86	sonstige Zuschüsse	3	5	2	2
87	Darlehensrückflüsse	1	0	1	0
88	Schuldenaufnahme vom öffentlichen Bereich	-	-	-	-
89	Bruttoeinnahmen der Kapitalrechnung	114	114	90	64
90	Abzüglich Zahlungen von Gemeinden und Gemeindeverbänden	2	-	3	1
91	Gesamteinnahmen der Kapitalrechnung	112	114	87	63
92	Gesamteinnahmen (ohne bes. Finanzierungsvorgänge)	1 510	1 679	864	785
93	Saldo (Finanzierungsdefizit)	-	-	-	-
besondere Finanzierungsvorgänge					
94	Schuldenaufnahme	59	41	47	33
95	der Kreditmarktmittel	59	41	47	33
96	der inneren Darlehen	-	-	-	-
97	Entnahme aus der allgemeinen Rücklage	16	-	17	33
98	Entnahme aus Sonderrücklagen	3	-	0	2
99	Einnahmen aus besonderen Finanzierungsvorgängen	78	41	65	67
100	Saldo (Überschuss)	78	99	48	82

Gebietskörperschaftsgruppen/Gemeindegrößenklassen in EUR je Einwohner

angehörige Gemeinden					Verwaltungs- gemein- schaften	Land- kreise	Nr.
mit ... bis unter ... Einwohnern							
1 000 - 3 000	3 000 - 5 000	5 000 - 10 000	10 000 - 20 000	20 000 - 50 000			
laufende Rechnung							
302	293	416	298	364	-	-	49
56	57	59	57	62	-	-	50
163	151	268	148	203	-	-	51
70	70	71	71	74	-	-	52
11	12	14	17	20	-	-	53
2	3	4	5	4	-	-	54
114	112	101	124	125	6	65	55
32	32	32	53	54	5	53	56
62	57	36	42	41	1	10	57
21	23	33	29	29	-	2	58
9	11	11	15	9	1	5	59
0	0	0	0	0	0	0	60
9	11	11	15	9	1	5	61
317	315	337	347	373	122	657	62
314	315	336	346	370	122	634	63
1	1	2	1	1	0	17	64
259	247	267	281	296	11	225	65
235	223	239	249	257	-	117	66
36	43	47	47	58	18	210	67
1	8	7	3	2	84	160	68
13	11	10	11	9	7	10	69
0	0	0	0	0	0	1	70
4	4	3	3	4	3	11	71
3	1	1	1	2	0	22	72
742	731	865	784	871	128	727	73
14	19	16	14	11	90	170	74
729	712	849	770	860	38	556	75
Kapitalrechnung							
15	10	90	12	12	0	4	76
50	53	64	82	95	1	19	77
36	40	52	73	84	1	19	78
3	5	-	0	2	-	0	79
32	35	49	70	75	0	19	80
0	1	3	3	7	0	1	81
0	0	-	0	0	-	0	82
1	0	0	0	0	0	0	83
15	12	12	9	11	1	0	84
13	9	11	8	9	1	-	85
1	3	1	0	2	0	0	86
0	0	-	2	1	-	1	87
-	-	-	-	-	-	-	88
66	63	153	96	108	1	24	89
0	1	3	3	7	0	1	90
65	63	151	93	101	1	23	91
794	774	999	864	961	39	579	92
-	5	-	-	-	-	-	93
besondere Finanzierungsvorgänge							
45	58	69	19	50	-	18	94
45	58	69	19	50	-	18	95
-	-	-	-	-	-	-	96
27	9	16	24	2	1	4	97
0	0	0	0	0	0	3	98
72	68	85	44	52	1	25	99
59	55	47	40	18	2	22	100

**4. Kassenmäßige Ausgaben und Einnahmen nach Arten
Gemeinden und Gemeindeverbände**

Nr.	Ausgaben	1.1. - 30.9.2007		1.1. - 30.9.2008	
		1 000 EUR	EUR je EW	1 000 EUR	EUR je EW
laufende Rechnung					
1	Personalausgaben	776 219	334	830 572	361
2	Laufender Sachaufwand	547 765	236	563 651	245
3	sächliche Verwaltungsaufgaben	520 665	224	535 104	233
4	Erstattungen an andere Bereiche	27 100	12	28 547	12
5	Zinsausgaben	85 293	37	87 264	38
6	an öffentlichen Bereich	128	0	73	0
7	an andere Bereiche	85 165	37	87 190	38
8	Laufende Zuweisungen und Zuschüsse, Schuldendiensthilfen	1 550 838	668	1 571 258	683
9	an öffentlichen Bereich	417 098	180	421 697	183
10	allgemeine Zuweisungen und Umlagen	309 227	133	331 004	144
11	an Land	4 290	2	1 167	1
12	an Gemeinden und Gemeindeverbände	304 932	131	329 814	143
13	an Zweckverbände und sonstigen öffentlichen Bereich	4	0	23	0
14	Zuweisungen für laufende Zwecke und Schuldendiensthilfen	107 871	46	90 693	39
15	an andere Bereiche	1 133 740	488	1 149 561	500
16	laufende Zuschüsse an Unternehmen	159 094	68	151 295	66
17	laufende Zuschüsse an übrige Bereiche	183 778	79	198 270	86
18	soziale Leistungen (einschl.aufg.bezog.Leist.beteilig. SGB II)	790 562	340	799 545	348
19	Schuldendiensthilfen	307	0	450	0
20	Bruttoausgaben der laufenden Rechnung	2 960 115	1 274	3 052 745	1 327
21	Abzüglich Zahlungen von Gemeinden und Gemeindeverbänden	350 280	151	379 394	165
22	Gesamtausgaben der laufenden Rechnung	2 609 835	1 123	2 673 350	1 162
Kapitalrechnung					
23	Sachinvestitionen	414 753	179	423 247	184
24	Baumaßnahmen	364 795	157	349 254	152
25	für Schulen	45 604	20	36 169	16
26	für Städteplanung	63 710	27	69 297	30
27	für Straßen	96 800	42	96 901	42
28	für Abwasserbeseitigung	3 962	2	2 732	1
29	Erwerb von unbeweglichen und beweglichen Sachen	49 958	22	73 993	32
30	Zuweisungen und Zuschüsse für Investitionen	54 822	24	53 685	23
31	an öffentlichen Bereich	19 972	9	14 898	6
32	an andere Bereiche	34 849	15	38 787	17
33	Darlehen	2 457	1	2 651	1
34	Erwerb von Beteiligungen	2 248	1	589	0
35	Tilgungsausgaben an öffentlichen Bereich	237	0	690	0
36	Bruttoausgaben der Kapitalrechnung	474 517	204	480 863	209
37	Abzüglich Zahlungen von Gemeinden und Gemeindeverbänden	5 417	2	5 627	2
38	Gesamtausgaben der Kapitalrechnung	469 099	202	475 236	207
39	Gesamtausgaben (ohne besondere Finanzierungsvorgänge)	3 078 935	1 325	3 148 586	1 369
40	Saldo (Finanzierungsüberschuss)	263 967	114	325 087	141
besondere Finanzierungsvorgänge					
41	Schuldentilgung	192 365	83	232 555	101
42	der Kreditmarktmittel	192 322	83	232 512	101
43	der inneren Darlehen	42	0	42	0
44	Zuführung an die allgemeine Rücklage	89 351	38	110 507	48
45	Zuführung an Sonderrücklagen	10 856	5	6 963	3
46	Deckung von Vorjahresfehlbeträgen	5 018	2	9 179	4
47	Ausgaben für besondere Finanzierungsvorgänge	297 591	128	359 203	156
48	Saldo (Fehlbetrag)	-	-	-	-

Noch: 4. Kassenmäßige Ausgaben und Einnahmen nach Arten
Noch: Gemeinden und Gemeindeverbände

Nr.	Einnahmen	1.1. - 30.9.2007		1.1. - 30.9.2008	
		1 000 EUR	EUR je EW	1 000 EUR	EUR je EW
laufende Rechnung					
49	Steuern und steuerähnliche Einnahmen	663 288	286	809 229	352
50	Grundsteuer	138 077	59	139 556	61
51	Gewerbsteuer (netto)	353 898	152	445 979	194
52	Gemeindeanteil an der Einkommensteuer	124 803	54	175 793	76
53	Gemeindeanteil an der Umsatzsteuer	37 642	16	39 214	17
54	sonstige Steuern und steuerähnliche Einnahmen	8 867	4	8 687	4
55	Einnahmen aus Verwaltung und Betrieb	431 891	186	434 173	189
56	Gebühren, sonstige Entgelte	224 083	96	238 470	104
57	übrige Verwaltungs- und Betriebseinnahmen	129 961	56	125 476	55
58	Gewinnanteile, Konzessionsabgaben	77 848	34	70 227	31
59	Zinseinnahmen und Schuldendiensthilfen	24 614	11	32 602	14
60	vom öffentlichen Bereich	331	0	367	0
61	von anderen Bereichen	24 283	10	32 235	14
62	Laufende Zuweisungen und Zuschüsse	2 232 572	961	2 320 286	1 009
63	vom öffentlichen Bereich	2 175 879	937	2 261 576	983
64	von Bund, Lastenausgleichsfonds, ERP-Sondervermögen	31 103	13	32 687	14
65	allgemeine Finanzaufweisungen vom Land	1 099 779	473	1 166 627	507
66	Schlüsselzuweisungen	797 810	343	812 866	353
67	übrige vom Land	656 744	283	644 251	280
68	allgemeine Finanzaufweisungen von Gemeinden u. Gem.verb.	300 461	129	331 760	144
69	übrige von Gemeinden und Gemeindeverbänden	49 802	21	47 591	21
70	von Zweckverbänden	3 394	1	2 546	1
71	vom sonstigen öffentlichen Bereich	34 595	15	36 113	16
72	von anderen Bereichen	56 693	24	58 710	26
73	Bruttoeinnahmen der laufenden Rechnung	3 352 365	1 443	3 596 289	1 563
74	Abzüglich Zahlungen von Gemeinden und Gemeindeverbänden	350 280	151	379 394	165
75	Gesamteinnahmen der laufenden Rechnung	3 002 085	1 292	3 216 895	1 398
Kapitalrechnung					
76	Veräußerung von Vermögen	45 299	19	64 439	28
77	Zuweisungen und Zuschüsse für Investitionen	299 654	129	195 809	85
78	vom öffentlichen Bereich	274 319	118	168 753	73
79	von Bund, Lastenausgleichsfonds, ERP-Sondervermögen	2 595	1	3 569	2
80	vom Land	264 199	114	158 514	69
81	von Gemeinden und Gemeindeverbänden	5 285	2	5 556	2
82	von Zweckverbänden	648	0	373	0
83	vom sonstigen öffentlichen Bereich	1 593	1	741	0
84	von anderen Bereichen	25 335	11	27 056	12
85	Beiträge und ähnliche Entgelte	19 163	8	20 858	9
86	sonstige Zuschüsse	6 172	3	6 198	3
87	Darlehensrückflüsse	1 261	1	2 158	1
88	Schuldenaufnahme vom öffentlichen Bereich	20	0	-	-
89	Bruttoeinnahmen der Kapitalrechnung	346 234	149	262 405	114
90	Abzüglich Zahlungen von Gemeinden und Gemeindeverbänden	5 417	2	5 627	2
91	Gesamteinnahmen der Kapitalrechnung	340 817	147	256 778	112
92	Gesamteinnahmen (ohne bes. Finanzierungsvorgänge)	3 342 902	1 439	3 473 673	1 510
93	Saldo (Finanzierungsdefizit)	-	-	-	-
besondere Finanzierungsvorgänge					
94	Schuldenaufnahme	117 831	51	136 179	59
95	der Kreditmarktmittel	117 831	51	136 179	59
96	der inneren Darlehen	-	-	-	-
97	Entnahme aus der allgemeinen Rücklage	40 145	17	37 428	16
98	Entnahme aus Sonderrücklagen	10 602	5	6 501	3
99	Einnahmen aus besonderen Finanzierungsvorgängen	168 578	73	180 108	78
100	Saldo (Überschuss)	129 012	56	179 095	78

5. Kassenmäßige Ausgaben und Einnahmen nach Arten
Kreisfreie Städte

Nr.	Ausgaben	1.1. - 30.9.2007		1.1. - 30.9.2008	
		1 000 EUR	EUR je EW	1 000 EUR	EUR je EW
laufende Rechnung					
1	Personalausgaben	193 790	347	207 509	373
2	Laufender Sachaufwand	142 226	255	135 830	244
3	sächliche Verwaltungsaufgaben	133 317	239	125 537	226
4	Erstattungen an andere Bereiche	8 909	16	10 293	18
5	Zinsausgaben	18 630	33	19 750	35
6	an öffentlichen Bereich	-	-	-	-
7	an andere Bereiche	18 630	33	19 750	35
8	Laufende Zuweisungen und Zuschüsse, Schuldendiensthilfen	416 098	745	423 655	761
9	an öffentlichen Bereich	15 068	27	11 660	21
10	allgemeine Zuweisungen und Umlagen	4	0	4	0
11	an Land	-	-	-	-
12	an Gemeinden und Gemeindeverbände	4	0	4	0
13	an Zweckverbände und sonstigen öffentlichen Bereich	-	-	-	-
14	Zuweisungen für laufende Zwecke und Schuldendiensthilfen	15 064	27	11 655	21
15	an andere Bereiche	401 029	718	411 996	740
16	laufende Zuschüsse an Unternehmen	92 681	166	89 762	161
17	laufende Zuschüsse an übrige Bereiche	62 401	112	71 861	129
18	soziale Leistungen (einschl.aufg.bezog.Leist.beteilig. SGB II)	245 948	440	250 373	450
19	Schuldendiensthilfen	-	-	-	-
20	Bruttoausgaben der laufenden Rechnung	770 744	1 379	786 745	1 414
21	Abzüglich Zahlungen von Gemeinden und Gemeindeverbänden	4 136	7	4 491	8
22	Gesamtausgaben der laufenden Rechnung	766 608	1 372	782 254	1 406
Kapitalrechnung					
23	Sachinvestitionen	74 634	134	51 965	93
24	Baumaßnahmen	66 273	119	43 196	78
25	für Schulen	4 642	8	2 887	5
26	für Städteplanung	20 038	36	18 084	32
27	für Straßen	10 249	18	8 810	16
28	für Abwasserbeseitigung	-	-	-	-
29	Erwerb von unbeweglichen und beweglichen Sachen	8 361	15	8 769	16
30	Zuweisungen und Zuschüsse für Investitionen	15 994	29	14 404	26
31	an öffentlichen Bereich	679	1	641	1
32	an andere Bereiche	15 316	27	13 763	25
33	Darlehen	-	-	-	-
34	Erwerb von Beteiligungen	17	0	35	0
35	Tilgungsausgaben an öffentlichen Bereich	-	-	-	-
36	Bruttoausgaben der Kapitalrechnung	90 645	162	66 404	119
37	Abzüglich Zahlungen von Gemeinden und Gemeindeverbänden	-	-	-	-
38	Gesamtausgaben der Kapitalrechnung	90 645	162	66 404	119
39	Gesamtausgaben (ohne besondere Finanzierungsvorgänge)	857 253	1 534	848 658	1 525
40	Saldo (Finanzierungsüberschuss)	15 847	28	85 592	154
besondere Finanzierungsvorgänge					
41	Schuldentilgung	42 168	75	57 975	104
42	der Kreditmarktmittel	42 168	75	57 975	104
43	der inneren Darlehen	-	-	-	-
44	Zuführung an die allgemeine Rücklage	23 399	42	18 081	32
45	Zuführung an Sonderrücklagen	2 834	5	7	0
46	Deckung von Vorjahresfehlbeträgen	-	-	2 162	4
47	Ausgaben für besondere Finanzierungsvorgänge	68 401	122	78 225	141
48	Saldo (Fehlbetrag)	-	-	-	-

Noch: 5. Kassenmäßige Ausgaben und Einnahmen nach Arten
Noch: Kreisfreie Städte

Nr.	Einnahmen	1.1. - 30.9.2007		1.1. - 30.9.2008	
		1 000 EUR	EUR je EW	1 000 EUR	EUR je EW
laufende Rechnung					
49	Steuern und steuerähnliche Einnahmen	187 080	335	236 973	426
50	Grundsteuer	38 041	68	38 229	69
51	Gewerbsteuer (netto)	94 099	168	128 111	230
52	Gemeindeanteil an der Einkommensteuer	37 322	67	52 726	95
53	Gemeindeanteil an der Umsatzsteuer	14 353	26	14 952	27
54	sonstige Steuern und steuerähnliche Einnahmen	3 265	6	2 954	5
55	Einnahmen aus Verwaltung und Betrieb	117 052	209	120 791	217
56	Gebühren, sonstige Entgelte	71 822	129	77 761	140
57	übrige Verwaltungs- und Betriebseinnahmen	21 374	38	21 488	39
58	Gewinnanteile, Konzessionsabgaben	23 857	43	21 543	39
59	Zinseinnahmen und Schuldendiensthilfen	4 459	8	5 351	10
60	vom öffentlichen Bereich	29	0	97	0
61	von anderen Bereichen	4 430	8	5 254	9
62	Laufende Zuweisungen und Zuschüsse	484 303	867	512 440	921
63	vom öffentlichen Bereich	469 177	840	496 021	891
64	von Bund, Lastenausgleichsfonds, ERP-Sondervermögen	459	1	779	1
65	allgemeine Finanzaufweisungen vom Land	262 097	469	291 752	524
66	Schlüsselzuweisungen	180 369	323	180 982	325
67	übrige vom Land	191 578	343	189 934	341
68	allgemeine Finanzaufweisungen von Gemeinden u. Gem.verb.	165	0	-	-
69	übrige von Gemeinden und Gemeindeverbänden	3 970	7	4 491	8
70	von Zweckverbänden	68	0	27	0
71	vom sonstigen öffentlichen Bereich	10 840	19	9 037	16
72	von anderen Bereichen	15 127	27	16 419	30
73	Bruttoeinnahmen der laufenden Rechnung	792 894	1 419	875 555	1 573
74	Abzüglich Zahlungen von Gemeinden und Gemeindeverbänden	4 136	7	4 491	8
75	Gesamteinnahmen der laufenden Rechnung	788 758	1 412	871 063	1 565
Kapitalrechnung					
76	Veräußerung von Vermögen	10 247	18	16 035	29
77	Zuweisungen und Zuschüsse für Investitionen	73 782	132	47 132	85
78	vom öffentlichen Bereich	70 157	126	41 507	75
79	von Bund, Lastenausgleichsfonds, ERP-Sondervermögen	10	0	277	0
80	vom Land	69 666	125	40 876	73
81	von Gemeinden und Gemeindeverbänden	-	-	-	-
82	von Zweckverbänden	20	0	27	0
83	vom sonstigen öffentlichen Bereich	461	1	327	1
84	von anderen Bereichen	3 625	6	5 624	10
85	Beiträge und ähnliche Entgelte	2 107	4	2 837	5
86	sonstige Zuschüsse	1 519	3	2 787	5
87	Darlehensrückflüsse	312	1	20	0
88	Schuldenaufnahme vom öffentlichen Bereich	-	-	-	-
89	Bruttoeinnahmen der Kapitalrechnung	84 341	151	63 186	114
90	Abzüglich Zahlungen von Gemeinden und Gemeindeverbänden	-	-	-	-
91	Gesamteinnahmen der Kapitalrechnung	84 341	151	63 186	114
92	Gesamteinnahmen (ohne bes. Finanzierungsvorgänge)	873 100	1 562	934 250	1 679
93	Saldo (Finanzierungsdefizit)	-	-	-	-
besondere Finanzierungsvorgänge					
94	Schuldenaufnahme	33 668	60	23 079	41
95	der Kreditmarktmittel	33 668	60	23 079	41
96	der inneren Darlehen	-	-	-	-
97	Entnahme aus der allgemeinen Rücklage	4 431	8	-	-
98	Entnahme aus Sonderrücklagen	-	-	-	-
99	Einnahmen aus besonderen Finanzierungsvorgängen	38 099	68	23 079	41
100	Saldo (Überschuss)	30 302	54	55 146	99

6. Kassenmäßige Ausgaben und Einnahmen nach Arten
Kreisangehörige Gemeinden

Nr.	Ausgaben	1.1. - 30.9.2007		1.1. - 30.9.2008	
		1 000 EUR	EUR je EW	1 000 EUR	EUR je EW
laufende Rechnung					
1	Personalausgaben	294 361	167	315 466	181
2	Laufender Sachaufwand	208 129	118	220 964	127
3	sächliche Verwaltungsaufgaben	204 611	116	217 158	125
4	Erstattungen an andere Bereiche	3 518	2	3 806	2
5	Zinsausgaben	46 160	26	45 913	26
6	an öffentlichen Bereich	128	0	57	0
7	an andere Bereiche	46 032	26	45 856	26
8	Laufende Zuweisungen und Zuschüsse, Schuldendiensthilfen	491 278	278	511 854	293
9	an öffentlichen Bereich	353 318	200	375 405	215
10	allgemeine Zuweisungen und Umlagen	309 174	175	330 945	190
11	an Land	4 290	2	1 167	1
12	an Gemeinden und Gemeindeverbände	304 879	173	329 755	189
13	an Zweckverbände und sonstigen öffentlichen Bereich	4	0	23	0
14	Zuweisungen für laufende Zwecke und Schuldendiensthilfen	44 144	25	44 459	25
15	an andere Bereiche	137 960	78	136 450	78
16	laufende Zuschüsse an Unternehmen	34 969	20	29 977	17
17	laufende Zuschüsse an übrige Bereiche	94 805	54	99 212	57
18	soziale Leistungen (einschl.aufg.bezog.Leist.beteilig. SGB II)	7 878	4	6 811	4
19	Schuldendiensthilfen	307	0	450	0
20	Bruttoausgaben der laufenden Rechnung	1 039 928	589	1 094 198	627
21	Abzüglich Zahlungen von Gemeinden und Gemeindeverbänden	25 383	14	27 026	15
22	Gesamtausgaben der laufenden Rechnung	1 014 545	575	1 067 172	612
Kapitalrechnung					
23	Sachinvestitionen	273 066	155	302 542	173
24	Baumaßnahmen	242 080	137	249 695	143
25	für Schulen	3 994	2	2 156	1
26	für Städteplanung	43 641	25	51 079	29
27	für Straßen	77 101	44	77 434	44
28	für Abwasserbeseitigung	2 404	1	2 060	1
29	Erwerb von unbeweglichen und beweglichen Sachen	30 986	18	52 847	30
30	Zuweisungen und Zuschüsse für Investitionen	32 889	19	36 187	21
31	an öffentlichen Bereich	15 659	9	12 301	7
32	an andere Bereiche	17 230	10	23 886	14
33	Darlehen	597	0	1 650	1
34	Erwerb von Beteiligungen	1 422	1	479	0
35	Tilgungsausgaben an öffentlichen Bereich	237	0	690	0
36	Bruttoausgaben der Kapitalrechnung	308 211	175	341 549	196
37	Abzüglich Zahlungen von Gemeinden und Gemeindeverbänden	4 776	3	4 625	3
38	Gesamtausgaben der Kapitalrechnung	303 435	172	336 924	193
39	Gesamtausgaben (ohne besondere Finanzierungsvorgänge)	1 317 980	747	1 404 096	805
40	Saldo (Finanzierungsüberschuss)	128 076	73	102 996	59
besondere Finanzierungsvorgänge					
41	Schuldentilgung	122 343	69	121 154	69
42	der Kreditmarktmittel	122 301	69	121 112	69
43	der inneren Darlehen	42	0	42	0
44	Zuführung an die allgemeine Rücklage	48 404	27	70 299	40
45	Zuführung an Sonderrücklagen	877	0	1 081	1
46	Deckung von Vorjahresfehlbeträgen	1 913	1	4 489	3
47	Ausgaben für besondere Finanzierungsvorgänge	173 538	98	197 023	113
48	Saldo (Fehlbetrag)	-	-	-	-

Noch: 6. Kassenmäßige Ausgaben und Einnahmen nach Arten
Noch: Kreisangehörige Gemeinden

Nr.	Einnahmen	1.1. - 30.9.2007		1.1. - 30.9.2008	
		1 000 EUR	EUR je EW	1 000 EUR	EUR je EW
laufende Rechnung					
49	Steuern und steuerähnliche Einnahmen	476 209	270	572 256	328
50	Grundsteuer	100 036	57	101 326	58
51	Gewerbsteuer (netto)	259 799	147	317 867	182
52	Gemeindeanteil an der Einkommensteuer	87 482	50	123 067	71
53	Gemeindeanteil an der Umsatzsteuer	23 289	13	24 262	14
54	sonstige Steuern und steuerähnliche Einnahmen	5 602	3	5 734	3
55	Einnahmen aus Verwaltung und Betrieb	202 942	115	196 977	113
56	Gebühren, sonstige Entgelte	62 094	35	66 326	38
57	übrige Verwaltungs- und Betriebseinnahmen	91 676	52	86 118	49
58	Gewinnanteile, Konzessionsabgaben	49 172	28	44 533	26
59	Zinseinnahmen und Schuldendiensthilfen	13 773	8	18 576	11
60	vom öffentlichen Bereich	161	0	146	0
61	von anderen Bereichen	13 612	8	18 430	11
62	Laufende Zuweisungen und Zuschüsse	591 636	335	594 015	341
63	vom öffentlichen Bereich	588 855	334	590 855	339
64	von Bund, Lastenausgleichsfonds, ERP-Sondervermögen	1 650	1	1 750	1
65	allgemeine Finanzaufweisungen vom Land	468 449	265	476 891	273
66	Schlüsselzuweisungen	418 913	237	428 667	246
67	übrige vom Land	86 799	49	78 051	45
68	allgemeine Finanzaufweisungen von Gemeinden u. Gem.verb.	-	-	5 368	3
69	übrige von Gemeinden und Gemeindeverbänden	25 373	14	21 625	12
70	von Zweckverbänden	105	0	136	0
71	vom sonstigen öffentlichen Bereich	6 479	4	7 035	4
72	von anderen Bereichen	2 781	2	3 160	2
73	Bruttoeinnahmen der laufenden Rechnung	1 284 560	728	1 381 824	792
74	Abzüglich Zahlungen von Gemeinden und Gemeindeverbänden	25 383	14	27 026	15
75	Gesamteinnahmen der laufenden Rechnung	1 259 177	714	1 354 798	777
Kapitalrechnung					
76	Veräußerung von Vermögen	29 223	17	41 346	24
77	Zuweisungen und Zuschüsse für Investitionen	161 645	92	114 576	66
78	vom öffentlichen Bereich	141 664	80	93 627	54
79	von Bund, Lastenausgleichsfonds, ERP-Sondervermögen	2 302	1	3 219	2
80	vom Land	133 005	75	85 111	49
81	von Gemeinden und Gemeindeverbänden	4 729	3	4 598	3
82	von Zweckverbänden	593	0	307	0
83	vom sonstigen öffentlichen Bereich	1 035	1	391	0
84	von anderen Bereichen	19 982	11	20 950	12
85	Beiträge und ähnliche Entgelte	16 595	9	17 718	10
86	sonstige Zuschüsse	3 386	2	3 232	2
87	Darlehensrückflüsse	767	0	997	1
88	Schuldenaufnahme vom öffentlichen Bereich	20	0	-	-
89	Bruttoeinnahmen der Kapitalrechnung	191 655	109	156 919	90
90	Abzüglich Zahlungen von Gemeinden und Gemeindeverbänden	4 776	3	4 625	3
91	Gesamteinnahmen der Kapitalrechnung	186 879	106	152 294	87
92	Gesamteinnahmen (ohne bes. Finanzierungsvorgänge)	1 446 056	820	1 507 092	864
93	Saldo (Finanzierungsdefizit)	-	-	-	-
besondere Finanzierungsvorgänge					
94	Schuldenaufnahme	75 400	43	82 027	47
95	der Kreditmarktmittel	75 400	43	82 027	47
96	der inneren Darlehen	-	-	-	-
97	Entnahme aus der allgemeinen Rücklage	31 170	18	29 750	17
98	Entnahme aus Sonderrücklagen	761	0	830	0
99	Einnahmen aus besonderen Finanzierungsvorgängen	107 331	61	112 607	65
100	Saldo (Überschuss)	66 207	38	84 416	48

**7. Kassenmäßige Ausgaben und Einnahmen nach Arten
Verwaltungsgemeinschaften ohne Mitgliedsgemeinden**

Nr.	Ausgaben	1.1. - 30.9.2007		1.1. - 30.9.2008	
		1 000 EUR	EUR je EW	1 000 EUR	EUR je EW
laufende Rechnung					
1	Personalausgaben	44 562	77	45 732	82
2	Laufender Sachaufwand	9 566	16	10 587	19
3	sächliche Verwaltungsaufgaben	9 528	16	10 559	19
4	Erstattungen an andere Bereiche	37	0	28	0
5	Zinsausgaben	262	0	307	1
6	an öffentlichen Bereich	-	-	17	0
7	an andere Bereiche	262	0	291	1
8	Laufende Zuweisungen und Zuschüsse, Schuldendiensthilfen	9 224	16	8 762	16
9	an öffentlichen Bereich	2 880	5	2 637	5
10	allgemeine Zuweisungen und Umlagen	20	0	23	0
11	an Land	-	-	-	-
12	an Gemeinden und Gemeindeverbände	20	0	23	0
13	an Zweckverbände und sonstigen öffentlichen Bereich	-	-	-	-
14	Zuweisungen für laufende Zwecke und Schuldendiensthilfen	2 860	5	2 614	5
15	an andere Bereiche	6 344	11	6 125	11
16	laufende Zuschüsse an Unternehmen	10	0	11	0
17	laufende Zuschüsse an übrige Bereiche	2 991	5	3 318	6
18	soziale Leistungen (einschl.aufg.bezog.Leist.beteiligt. SGB II)	3 344	6	2 797	5
19	Schuldendiensthilfen	-	-	-	-
20	Bruttoausgaben der laufenden Rechnung	63 613	109	65 389	117
21	Abzüglich Zahlungen von Gemeinden und Gemeindeverbänden	50 435	87	50 608	90
22	Gesamtausgaben der laufenden Rechnung	13 178	23	14 781	26
Kapitalrechnung					
23	Sachinvestitionen	2 746	5	1 759	3
24	Baumaßnahmen	1 798	3	1 038	2
25	für Schulen	-	-	-	-
26	für Städteplanung	21	0	76	0
27	für Straßen	10	0	69	0
28	für Abwasserbeseitigung	1 557	3	672	1
29	Erwerb von unbeweglichen und beweglichen Sachen	948	2	720	1
30	Zuweisungen und Zuschüsse für Investitionen	2	0	15	0
31	an öffentlichen Bereich	2	0	15	0
32	an andere Bereiche	-	-	-	-
33	Darlehen	20	0	1	0
34	Erwerb von Beteiligungen	-	-	-	-
35	Tilgungsausgaben an öffentlichen Bereich	-	-	-	-
36	Bruttoausgaben der Kapitalrechnung	2 768	5	1 775	3
37	Abzüglich Zahlungen von Gemeinden und Gemeindeverbänden	109	0	64	0
38	Gesamtausgaben der Kapitalrechnung	2 659	5	1 711	3
39	Gesamtausgaben (ohne besondere Finanzierungsvorgänge)	15 837	27	16 492	29
40	Saldo (Finanzierungsüberschuss)	4 563	8	5 237	9
besondere Finanzierungsvorgänge					
41	Schuldentilgung	400	1	358	1
42	der Kreditmarktmittel	400	1	358	1
43	der inneren Darlehen	-	-	-	-
44	Zuführung an die allgemeine Rücklage	1 384	2	1 195	2
45	Zuführung an Sonderrücklagen	40	0	36	0
46	Deckung von Vorjahresfehlbeträgen	-	-	-	-
47	Ausgaben für besondere Finanzierungsvorgänge	1 823	3	1 589	3
48	Saldo (Fehlbetrag)	44	0	-	-

Noch: 7. Kassenmäßige Ausgaben und Einnahmen nach Arten
 Noch: Verwaltungsgemeinschaften ohne Mitgliedsgemeinden

Nr.	Einnahmen	1.1. - 30.9.2007		1.1. - 30.9.2008	
		1 000 EUR	EUR je EW	1 000 EUR	EUR je EW
laufende Rechnung					
49	Steuern und steuerähnliche Einnahmen	-	-	-	-
50	Grundsteuer	-	-	-	-
51	Gewerbesteuer (netto)	-	-	-	-
52	Gemeindeanteil an der Einkommensteuer	-	-	-	-
53	Gemeindeanteil an der Umsatzsteuer	-	-	-	-
54	sonstige Steuern und steuerähnliche Einnahmen	-	-	-	-
55	Einnahmen aus Verwaltung und Betrieb	3 186	5	3 205	6
56	Gebühren, sonstige Entgelte	2 649	5	2 756	5
57	übrige Verwaltungs- und Betriebseinnahmen	537	1	449	1
58	Gewinnanteile, Konzessionsabgaben	-	-	-	-
59	Zinseinnahmen und Schuldendiensthilfen	311	1	364	1
60	vom öffentlichen Bereich	0	0	1	0
61	von anderen Bereichen	310	1	363	1
62	Laufende Zuweisungen und Zuschüsse	65 954	113	68 184	122
63	vom öffentlichen Bereich	65 924	113	68 149	122
64	von Bund, Lastenausgleichsfonds, ERP-Sondervermögen	25	0	24	0
65	allgemeine Finanzaufweisungen vom Land	5 131	9	5 964	11
66	Schlüsselzuweisungen	-	-	-	-
67	übrige vom Land	8 689	15	9 964	18
68	allgemeine Finanzaufweisungen von Gemeinden u. Gem.verb.	47 073	81	46 865	84
69	übrige von Gemeinden und Gemeindeverbänden	3 361	6	3 742	7
70	von Zweckverbänden	216	0	185	0
71	vom sonstigen öffentlichen Bereich	1 429	2	1 405	3
72	von anderen Bereichen	30	0	34	0
73	Bruttoeinnahmen der laufenden Rechnung	69 450	119	71 753	128
74	Abzüglich Zahlungen von Gemeinden und Gemeindeverbänden	50 435	87	50 608	90
75	Gesamteinnahmen der laufenden Rechnung	19 016	33	21 145	38
Kapitalrechnung					
76	Veräußerung von Vermögen	47	0	32	0
77	Zuweisungen und Zuschüsse für Investitionen	1 416	2	616	1
78	vom öffentlichen Bereich	988	2	311	1
79	von Bund, Lastenausgleichsfonds, ERP-Sondervermögen	-	-	-	-
80	vom Land	909	2	246	0
81	von Gemeinden und Gemeindeverbänden	79	0	64	0
82	von Zweckverbänden	-	-	-	-
83	vom sonstigen öffentlichen Bereich	-	-	1	0
84	von anderen Bereichen	428	1	304	1
85	Beiträge und ähnliche Entgelte	427	1	303	1
86	sonstige Zuschüsse	1	0	1	0
87	Darlehensrückflüsse	30	0	-	-
88	Schuldenaufnahme vom öffentlichen Bereich	-	-	-	-
89	Bruttoeinnahmen der Kapitalrechnung	1 493	3	648	1
90	Abzüglich Zahlungen von Gemeinden und Gemeindeverbänden	109	0	64	0
91	Gesamteinnahmen der Kapitalrechnung	1 384	2	584	1
92	Gesamteinnahmen (ohne bes. Finanzierungsvorgänge)	20 400	35	21 729	39
93	Saldo (Finanzierungsdefizit)	-	-	-	-
besondere Finanzierungsvorgänge					
94	Schuldenaufnahme	1 184	2	-	-
95	der Kreditmarktmittel	1 184	2	-	-
96	der inneren Darlehen	-	-	-	-
97	Entnahme aus der allgemeinen Rücklage	666	1	411	1
98	Entnahme aus Sonderrücklagen	18	0	61	0
99	Einnahmen aus besonderen Finanzierungsvorgängen	1 867	3	473	1
100	Saldo (Überschuss)	-	-	1 117	2

**8. Kassenmäßige Ausgaben und Einnahmen nach Arten
Einheitsgemeinden**

Nr.	Ausgaben	1.1. - 30.9.2007		1.1. - 30.9.2008	
		1 000 EUR	EUR je EW	1 000 EUR	EUR je EW
laufende Rechnung					
1	Personalausgaben	170 825	206	185 059	221
2	Laufender Sachaufwand	108 183	131	117 311	140
3	sächliche Verwaltungsaufgaben	105 684	128	114 845	137
4	Erstattungen an andere Bereiche	2 499	3	2 466	3
5	Zinsausgaben	23 544	28	23 841	28
6	an öffentlichen Bereich	3	0	1	0
7	an andere Bereiche	23 541	28	23 840	28
8	Laufende Zuweisungen und Zuschüsse, Schuldendiensthilfen	220 935	267	234 376	279
9	an öffentlichen Bereich	141 520	171	156 626	187
10	allgemeine Zuweisungen und Umlagen	128 107	155	142 299	170
11	an Land	3 163	4	384	0
12	an Gemeinden und Gemeindeverbände	124 944	151	141 907	169
13	an Zweckverbände und sonstigen öffentlichen Bereich	-	-	8	0
14	Zuweisungen für laufende Zwecke und Schuldendiensthilfen	13 413	16	14 327	17
15	an andere Bereiche	79 415	96	77 751	93
16	laufende Zuschüsse an Unternehmen	26 789	32	22 067	26
17	laufende Zuschüsse an übrige Bereiche	47 369	57	51 019	61
18	soziale Leistungen (einschl.aufg.bezog.Leist.beteiligt. SGB II)	5 256	6	4 664	6
19	Schuldendiensthilfen	0	0	1	0
20	Bruttoausgaben der laufenden Rechnung	523 487	632	560 587	668
21	Abzüglich Zahlungen von Gemeinden und Gemeindeverbänden	6 266	8	7 366	9
22	Gesamtausgaben der laufenden Rechnung	517 221	625	553 221	659
Kapitalrechnung					
23	Sachinvestitionen	122 636	148	151 347	180
24	Baumaßnahmen	109 438	132	117 458	140
25	für Schulen	3 518	4	1 905	2
26	für Städteplanung	26 574	32	32 617	39
27	für Straßen	35 178	42	35 106	42
28	für Abwasserbeseitigung	1 029	1	917	1
29	Erwerb von unbeweglichen und beweglichen Sachen	13 198	16	33 889	40
30	Zuweisungen und Zuschüsse für Investitionen	19 542	24	22 458	27
31	an öffentlichen Bereich	7 118	9	6 645	8
32	an andere Bereiche	12 424	15	15 813	19
33	Darlehen	403	0	207	0
34	Erwerb von Beteiligungen	493	1	1	0
35	Tilgungsausgaben an öffentlichen Bereich	76	0	64	0
36	Bruttoausgaben der Kapitalrechnung	143 150	173	174 078	207
37	Abzüglich Zahlungen von Gemeinden und Gemeindeverbänden	2 803	3	3 253	4
38	Gesamtausgaben der Kapitalrechnung	140 346	170	170 825	204
39	Gesamtausgaben (ohne besondere Finanzierungsvorgänge)	657 567	794	724 046	863
40	Saldo (Finanzierungsüberschuss)	69 854	84	56 117	67
besondere Finanzierungsvorgänge					
41	Schuldentilgung	60 079	73	57 041	68
42	der Kreditmarktmittel	60 038	73	56 999	68
43	der inneren Darlehen	41	0	42	0
44	Zuführung an die allgemeine Rücklage	18 035	22	23 629	28
45	Zuführung an Sonderrücklagen	702	1	466	1
46	Deckung von Vorjahresfehlbeträgen	6	0	-	-
47	Ausgaben für besondere Finanzierungsvorgänge	78 822	95	81 136	97
48	Saldo (Fehlbetrag)	-	-	-	-

Noch: 8. Kassenmäßige Ausgaben und Einnahmen nach Arten
Noch: Einheitsgemeinden

Nr.	Einnahmen	1.1. - 30.9.2007		1.1. - 30.9.2008	
		1 000 EUR	EUR je EW	1 000 EUR	EUR je EW
laufende Rechnung					
49	Steuern und steuerähnliche Einnahmen	240 431	290	298 847	356
50	Grundsteuer	48 188	58	49 974	60
51	Gewerbsteuer (netto)	134 698	163	171 926	205
52	Gemeindeanteil an der Einkommensteuer	42 069	51	60 544	72
53	Gemeindeanteil an der Umsatzsteuer	12 562	15	13 284	16
54	sonstige Steuern und steuerähnliche Einnahmen	2 913	4	3 120	4
55	Einnahmen aus Verwaltung und Betrieb	103 829	125	102 501	122
56	Gebühren, sonstige Entgelte	36 086	44	38 693	46
57	übrige Verwaltungs- und Betriebseinnahmen	40 674	49	39 158	47
58	Gewinnanteile, Konzessionsabgaben	27 068	33	24 650	29
59	Zinseinnahmen und Schuldendiensthilfen	7 362	9	9 616	11
60	vom öffentlichen Bereich	100	0	80	0
61	von anderen Bereichen	7 263	9	9 535	11
62	Laufende Zuweisungen und Zuschüsse	291 055	352	292 124	348
63	vom öffentlichen Bereich	289 476	350	290 180	346
64	von Bund, Lastenausgleichsfonds, ERP-Sondervermögen	566	1	1 213	1
65	allgemeine Finanzaufweisungen vom Land	229 965	278	235 600	281
66	Schlüsselzuweisungen	197 814	239	205 942	245
67	übrige vom Land	50 182	61	43 397	52
68	allgemeine Finanzaufweisungen von Gemeinden u. Gem.verb.	-	-	-	-
69	übrige von Gemeinden und Gemeindeverbänden	6 266	8	7 366	9
70	von Zweckverbänden	12	0	34	0
71	vom sonstigen öffentlichen Bereich	2 485	3	2 570	3
72	von anderen Bereichen	1 579	2	1 945	2
73	Bruttoeinnahmen der laufenden Rechnung	642 676	776	703 088	838
74	Abzüglich Zahlungen von Gemeinden und Gemeindeverbänden	6 266	8	7 366	9
75	Gesamteinnahmen der laufenden Rechnung	636 410	769	695 723	829
Kapitalrechnung					
76	Veräußerung von Vermögen	14 437	17	27 361	33
77	Zuweisungen und Zuschüsse für Investitionen	78 919	95	59 728	71
78	vom öffentlichen Bereich	69 606	84	50 133	60
79	von Bund, Lastenausgleichsfonds, ERP-Sondervermögen	2 085	3	1 852	2
80	vom Land	64 443	78	44 841	53
81	von Gemeinden und Gemeindeverbänden	2 777	3	3 227	4
82	von Zweckverbänden	152	0	17	0
83	vom sonstigen öffentlichen Bereich	149	0	195	0
84	von anderen Bereichen	9 312	11	9 594	11
85	Beiträge und ähnliche Entgelte	7 217	9	8 100	10
86	sonstige Zuschüsse	2 096	3	1 494	2
87	Darlehensrückflüsse	459	1	605	1
88	Schuldenaufnahme vom öffentlichen Bereich	-	-	-	-
89	Bruttoeinnahmen der Kapitalrechnung	93 814	113	87 694	104
90	Abzüglich Zahlungen von Gemeinden und Gemeindeverbänden	2 803	3	3 253	4
91	Gesamteinnahmen der Kapitalrechnung	91 011	110	84 441	101
92	Gesamteinnahmen (ohne bes. Finanzierungsvorgänge)	727 421	879	780 163	930
93	Saldo (Finanzierungsdefizit)	-	-	-	-
besondere Finanzierungsvorgänge					
94	Schuldenaufnahme	30 392	37	39 164	47
95	der Kreditmarktmittel	30 392	37	39 164	47
96	der inneren Darlehen	-	-	-	-
97	Entnahme aus der allgemeinen Rücklage	10 228	12	9 811	12
98	Entnahme aus Sonderrücklagen	244	0	276	0
99	Einnahmen aus besonderen Finanzierungsvorgängen	40 864	49	49 251	59
100	Saldo (Überschuss)	37 958	46	31 885	38

9. Kassenmäßige Ausgaben und Einnahmen nach Arten
Erfüllende einschließlich beauftragende Gemeinden

Nr.	Ausgaben	1.1. - 30.9.2007		1.1. - 30.9.2008	
		1 000 EUR	EUR je EW	1 000 EUR	EUR je EW
laufende Rechnung					
1	Personalausgaben	62 908	177	67 345	196
2	Laufender Sachaufwand	42 845	121	45 251	131
3	sächliche Verwaltungsaufgaben	42 454	120	44 923	130
4	Erstattungen an andere Bereiche	392	1	328	1
5	Zinsausgaben	8 149	23	7 944	23
6	an öffentlichen Bereich	2	0	0	0
7	an andere Bereiche	8 147	23	7 944	23
8	Laufende Zuweisungen und Zuschüsse, Schuldendiensthilfen	97 398	274	101 837	296
9	an öffentlichen Bereich	65 437	184	69 400	202
10	allgemeine Zuweisungen und Umlagen	56 696	160	61 293	178
11	an Land	310	1	16	0
12	an Gemeinden und Gemeindeverbände	56 386	159	61 278	178
13	an Zweckverbände und sonstigen öffentlichen Bereich	-	-	-	-
14	Zuweisungen für laufende Zwecke und Schuldendiensthilfen	8 741	25	8 107	24
15	an andere Bereiche	31 961	90	32 437	94
16	laufende Zuschüsse an Unternehmen	4 993	14	4 855	14
17	laufende Zuschüsse an übrige Bereiche	24 582	69	25 408	74
18	soziale Leistungen (einschl.aufg.bezog.Leist.beteilig. SGB II)	2 079	6	1 726	5
19	Schuldendiensthilfen	307	1	449	1
20	Bruttoausgaben der laufenden Rechnung	211 300	595	222 376	646
21	Abzüglich Zahlungen von Gemeinden und Gemeindeverbänden	9 520	27	9 800	28
22	Gesamtausgaben der laufenden Rechnung	201 781	568	212 576	617
Kapitalrechnung					
23	Sachinvestitionen	65 505	184	61 944	180
24	Baumaßnahmen	56 592	159	55 285	161
25	für Schulen	417	1	112	0
26	für Städteplanung	9 555	27	12 063	35
27	für Straßen	13 818	39	13 743	40
28	für Abwasserbeseitigung	247	1	479	1
29	Erwerb von unbeweglichen und beweglichen Sachen	8 914	25	6 659	19
30	Zuweisungen und Zuschüsse für Investitionen	6 444	18	5 369	16
31	an öffentlichen Bereich	4 516	13	2 650	8
32	an andere Bereiche	1 928	5	2 720	8
33	Darlehen	95	0	1 185	3
34	Erwerb von Beteiligungen	795	2	250	1
35	Tilgungsausgaben an öffentlichen Bereich	-	-	-	-
36	Bruttoausgaben der Kapitalrechnung	72 840	205	68 749	200
37	Abzüglich Zahlungen von Gemeinden und Gemeindeverbänden	1 231	3	894	3
38	Gesamtausgaben der Kapitalrechnung	71 609	202	67 854	197
39	Gesamtausgaben (ohne besondere Finanzierungsvorgänge)	273 389	770	280 431	814
40	Saldo (Finanzierungsüberschuss)	25 665	72	37 115	108
besondere Finanzierungsvorgänge					
41	Schuldentilgung	26 324	74	17 457	51
42	der Kreditmarktmittel	26 324	74	17 457	51
43	der inneren Darlehen	-	-	-	-
44	Zuführung an die allgemeine Rücklage	10 681	30	20 861	61
45	Zuführung an Sonderrücklagen	74	0	67	0
46	Deckung von Vorjahresfehlbeträgen	551	2	2 007	6
47	Ausgaben für besondere Finanzierungsvorgänge	37 631	106	40 393	117
48	Saldo (Fehlbetrag)	-	-	-	-

Noch: 9. Kassenmäßige Ausgaben und Einnahmen nach Arten
 Noch: Erfüllende einschließlich beauftragende Gemeinden

Nr.	Einnahmen	1.1. - 30.9.2007		1.1. - 30.9.2008	
		1 000 EUR	EUR je EW	1 000 EUR	EUR je EW
laufende Rechnung					
49	Steuern und steuerähnliche Einnahmen	103 469	291	130 610	379
50	Grundsteuer	19 669	55	19 584	57
51	Gewerbsteuer (netto)	59 816	168	80 172	233
52	Gemeindeanteil an der Einkommensteuer	17 985	51	24 798	72
53	Gemeindeanteil an der Umsatzsteuer	4 733	13	4 848	14
54	sonstige Steuern und steuerähnliche Einnahmen	1 266	4	1 208	4
55	Einnahmen aus Verwaltung und Betrieb	35 648	100	35 623	103
56	Gebühren, sonstige Entgelte	12 337	35	13 670	40
57	übrige Verwaltungs- und Betriebseinnahmen	14 237	40	13 831	40
58	Gewinnanteile, Konzessionsabgaben	9 074	26	8 121	24
59	Zinseinnahmen und Schuldendiensthilfen	2 934	8	4 204	12
60	vom öffentlichen Bereich	10	0	8	0
61	von anderen Bereichen	2 923	8	4 196	12
62	Laufende Zuweisungen und Zuschüsse	123 852	349	122 846	357
63	vom öffentlichen Bereich	123 470	348	122 342	355
64	von Bund, Lastenausgleichsfonds, ERP-Sondervermögen	889	3	252	1
65	allgemeine Finanzaufweisungen vom Land	94 662	267	94 322	274
66	Schlüsselzuweisungen	84 894	239	84 387	245
67	übrige vom Land	16 698	47	16 036	47
68	allgemeine Finanzaufweisungen von Gemeinden u. Gem.verb.	-	-	5 368	16
69	übrige von Gemeinden und Gemeindeverbänden	9 520	27	4 433	13
70	von Zweckverbänden	13	0	25	0
71	vom sonstigen öffentlichen Bereich	1 688	5	1 906	6
72	von anderen Bereichen	381	1	504	1
73	Bruttoeinnahmen der laufenden Rechnung	265 903	749	293 282	852
74	Abzüglich Zahlungen von Gemeinden und Gemeindeverbänden	9 520	27	9 800	28
75	Gesamteinnahmen der laufenden Rechnung	256 383	722	283 482	823
Kapitalrechnung					
76	Veräußerung von Vermögen	5 935	17	4 857	14
77	Zuweisungen und Zuschüsse für Investitionen	37 744	106	29 830	87
78	vom öffentlichen Bereich	34 496	97	25 881	75
79	von Bund, Lastenausgleichsfonds, ERP-Sondervermögen	160	0	1 367	4
80	vom Land	32 704	92	23 534	68
81	von Gemeinden und Gemeindeverbänden	1 230	3	893	3
82	von Zweckverbänden	265	1	77	0
83	vom sonstigen öffentlichen Bereich	137	0	10	0
84	von anderen Bereichen	3 247	9	3 949	11
85	Beiträge und ähnliche Entgelte	2 923	8	3 177	9
86	sonstige Zuschüsse	325	1	772	2
87	Darlehensrückflüsse	223	1	271	1
88	Schuldenaufnahme vom öffentlichen Bereich	-	-	-	-
89	Bruttoeinnahmen der Kapitalrechnung	43 902	124	34 958	102
90	Abzüglich Zahlungen von Gemeinden und Gemeindeverbänden	1 231	3	894	3
91	Gesamteinnahmen der Kapitalrechnung	42 671	120	34 064	99
92	Gesamteinnahmen (ohne bes. Finanzierungsvorgänge)	299 054	842	317 546	922
93	Saldo (Finanzierungsdefizit)	-	-	-	-
besondere Finanzierungsvorgänge					
94	Schuldenaufnahme	22 181	62	7 011	20
95	der Kreditmarktmittel	22 181	62	7 011	20
96	der inneren Darlehen	-	-	-	-
97	Entnahme aus der allgemeinen Rücklage	6 643	19	4 065	12
98	Entnahme aus Sonderrücklagen	453	1	355	1
99	Einnahmen aus besonderen Finanzierungsvorgängen	29 276	82	11 431	33
100	Saldo (Überschuss)	8 354	24	28 962	84

**10. Kassenmäßige Ausgaben und Einnahmen nach Arten
Verwaltungsgemeinschaften einschließlich Mitgliedsgemeinden**

Nr.	Ausgaben	1.1. - 30.9.2007		1.1. - 30.9.2008	
		1 000 EUR	EUR je EW	1 000 EUR	EUR je EW
laufende Rechnung					
1	Personalausgaben	105 190	181	108 794	194
2	Laufender Sachaufwand	66 666	115	68 989	123
3	sächliche Verwaltungsaufgaben	66 001	114	67 950	121
4	Erstattungen an andere Bereiche	665	1	1 039	2
5	Zinsausgaben	14 729	25	14 436	26
6	an öffentlichen Bereich	123	0	72	0
7	an andere Bereiche	14 605	25	14 364	26
8	Laufende Zuweisungen und Zuschüsse, Schuldendiensthilfen	182 168	313	184 404	329
9	an öffentlichen Bereich	149 241	257	152 016	271
10	allgemeine Zuweisungen und Umlagen	124 391	214	127 376	227
11	an Land	817	1	767	1
12	an Gemeinden und Gemeindeverbände	123 569	213	126 593	226
13	an Zweckverbände und sonstigen öffentlichen Bereich	4	0	16	0
14	Zuweisungen für laufende Zwecke und Schuldendiensthilfen	24 850	43	24 640	44
15	an andere Bereiche	32 928	57	32 388	58
16	laufende Zuschüsse an Unternehmen	3 196	5	3 066	5
17	laufende Zuschüsse an übrige Bereiche	25 844	44	26 102	47
18	soziale Leistungen (einschl.aufg.bezog.Leist.beteiligt. SGB II)	3 887	7	3 219	6
19	Schuldendiensthilfen	-	-	0	0
20	Bruttoausgaben der laufenden Rechnung	368 753	634	376 623	672
21	Abzüglich Zahlungen von Gemeinden und Gemeindeverbänden	60 031	103	60 467	108
22	Gesamtausgaben der laufenden Rechnung	308 722	531	316 156	564
Kapitalrechnung					
23	Sachinvestitionen	87 670	151	91 008	162
24	Baumaßnahmen	77 847	134	77 990	139
25	für Schulen	59	0	138	0
26	für Städteplanung	7 534	13	6 475	12
27	für Straßen	28 115	48	28 654	51
28	für Abwasserbeseitigung	2 686	5	1 335	2
29	Erwerb von unbeweglichen und beweglichen Sachen	9 822	17	13 019	23
30	Zuweisungen und Zuschüsse für Investitionen	6 906	12	8 375	15
31	an öffentlichen Bereich	4 028	7	3 022	5
32	an andere Bereiche	2 878	5	5 353	10
33	Darlehen	119	0	260	0
34	Erwerb von Beteiligungen	135	0	228	0
35	Tilgungsausgaben an öffentlichen Bereich	161	0	627	1
36	Bruttoausgaben der Kapitalrechnung	94 989	163	100 497	179
37	Abzüglich Zahlungen von Gemeinden und Gemeindeverbänden	850	1	541	1
38	Gesamtausgaben der Kapitalrechnung	94 139	162	99 956	178
39	Gesamtausgaben (ohne besondere Finanzierungsvorgänge)	402 861	693	416 112	742
40	Saldo (Finanzierungsüberschuss)	37 120	64	15 000	27
besondere Finanzierungsvorgänge					
41	Schuldentilgung	36 340	63	47 014	84
42	der Kreditmarktmittel	36 338	63	47 014	84
43	der inneren Darlehen	1	0	-	-
44	Zuführung an die allgemeine Rücklage	21 072	36	27 004	48
45	Zuführung an Sonderrücklagen	140	0	584	1
46	Deckung von Vorjahresfehlbeträgen	1 356	2	2 482	4
47	Ausgaben für besondere Finanzierungsvorgänge	58 908	101	77 083	138
48	Saldo (Fehlbetrag)	-	-	-	-

Noch: 10. Kassenmäßige Ausgaben und Einnahmen nach Arten
 Noch: Verwaltungsgemeinschaften einschließlich Mitgliedsgemeinden

Nr.	Einnahmen	1.1. - 30.9.2007		1.1. - 30.9.2008	
		1 000 EUR	EUR je EW	1 000 EUR	EUR je EW
laufende Rechnung					
49	Steuern und steuerähnliche Einnahmen	132 308	228	142 799	255
50	Grundsteuer	32 178	55	31 769	57
51	Gewerbsteuer (netto)	65 285	112	65 770	117
52	Gemeindeanteil an der Einkommensteuer	27 427	47	37 726	67
53	Gemeindeanteil an der Umsatzsteuer	5 995	10	6 130	11
54	sonstige Steuern und steuerähnliche Einnahmen	1 423	2	1 405	3
55	Einnahmen aus Verwaltung und Betrieb	66 651	115	62 057	111
56	Gebühren, sonstige Entgelte	16 319	28	16 718	30
57	übrige Verwaltungs- und Betriebseinnahmen	37 302	64	33 577	60
58	Gewinnanteile, Konzessionsabgaben	13 030	22	11 762	21
59	Zinseinnahmen und Schuldendiensthilfen	3 788	7	5 121	9
60	vom öffentlichen Bereich	51	0	58	0
61	von anderen Bereichen	3 737	6	5 063	9
62	Laufende Zuweisungen und Zuschüsse	242 684	417	247 229	441
63	vom öffentlichen Bereich	241 833	416	246 483	440
64	von Bund, Lastenausgleichsfonds, ERP-Sondervermögen	219	0	308	1
65	allgemeine Finanzaufweisungen vom Land	148 953	256	152 933	273
66	Schlüsselzuweisungen	136 206	234	138 338	247
67	übrige vom Land	28 608	49	28 582	51
68	allgemeine Finanzaufweisungen von Gemeinden u. Gem.verb.	47 073	81	46 865	84
69	übrige von Gemeinden und Gemeindeverbänden	12 949	22	13 568	24
70	von Zweckverbänden	296	1	262	0
71	vom sonstigen öffentlichen Bereich	3 735	6	3 964	7
72	von anderen Bereichen	851	1	746	1
73	Bruttoeinnahmen der laufenden Rechnung	445 431	766	457 206	816
74	Abzüglich Zahlungen von Gemeinden und Gemeindeverbänden	60 031	103	60 467	108
75	Gesamteinnahmen der laufenden Rechnung	385 400	663	396 739	708
Kapitalrechnung					
76	Veräußerung von Vermögen	8 898	15	9 160	16
77	Zuweisungen und Zuschüsse für Investitionen	46 399	80	25 634	46
78	vom öffentlichen Bereich	38 549	66	17 923	32
79	von Bund, Lastenausgleichsfonds, ERP-Sondervermögen	57	0	-	-
80	vom Land	36 767	63	16 982	30
81	von Gemeinden und Gemeindeverbänden	800	1	541	1
82	von Zweckverbänden	176	0	213	0
83	vom sonstigen öffentlichen Bereich	748	1	187	0
84	von anderen Bereichen	7 850	14	7 711	14
85	Beiträge und ähnliche Entgelte	6 883	12	6 744	12
86	sonstige Zuschüsse	967	2	967	2
87	Darlehensrückflüsse	115	0	121	0
88	Schuldenaufnahme vom öffentlichen Bereich	20	0	-	-
89	Bruttoeinnahmen der Kapitalrechnung	55 432	95	34 915	62
90	Abzüglich Zahlungen von Gemeinden und Gemeindeverbänden	850	1	541	1
91	Gesamteinnahmen der Kapitalrechnung	54 581	94	34 373	61
92	Gesamteinnahmen (ohne bes. Finanzierungsvorgänge)	439 981	757	431 112	769
93	Saldo (Finanzierungsdefizit)	-	-	-	-
besondere Finanzierungsvorgänge					
94	Schuldenaufnahme	24 010	41	35 852	64
95	der Kreditmarktmittel	24 010	41	35 852	64
96	der inneren Darlehen	-	-	-	-
97	Entnahme aus der allgemeinen Rücklage	14 964	26	16 285	29
98	Entnahme aus Sonderrücklagen	83	0	261	0
99	Einnahmen aus besonderen Finanzierungsvorgängen	39 057	67	52 398	93
100	Saldo (Überschuss)	19 850	34	24 686	44

**11. Kassenmäßige Ausgaben und Einnahmen nach Arten
Landkreise**

Nr.	Ausgaben	1.1. - 30.9.2007		1.1. - 30.9.2008	
		1 000 EUR	EUR je EW	1 000 EUR	EUR je EW
laufende Rechnung					
1	Personalausgaben	243 506	138	261 865	150
2	Laufender Sachaufwand	187 844	106	196 270	113
3	sächliche Verwaltungsaufgaben	173 209	98	181 849	104
4	Erstattungen an andere Bereiche	14 636	8	14 421	8
5	Zinsausgaben	20 242	11	21 293	12
6	an öffentlichen Bereich	-	-	-	-
7	an andere Bereiche	20 242	11	21 293	12
8	Laufende Zuweisungen und Zuschüsse, Schuldendiensthilfen	634 239	359	626 985	359
9	an öffentlichen Bereich	45 832	26	31 996	18
10	allgemeine Zuweisungen und Umlagen	28	0	32	0
11	an Land	-	-	-	-
12	an Gemeinden und Gemeindeverbände	28	0	32	0
13	an Zweckverbände und sonstigen öffentlichen Bereich	-	-	-	-
14	Zuweisungen für laufende Zwecke und Schuldendiensthilfen	45 803	26	31 964	18
15	an andere Bereiche	588 407	333	594 990	341
16	laufende Zuschüsse an Unternehmen	31 435	18	31 546	18
17	laufende Zuschüsse an übrige Bereiche	23 580	13	23 880	14
18	soziale Leistungen (einschl.aufg.bezog.Leist.beteilig. SGB II)	533 392	302	539 564	309
19	Schuldendiensthilfen	-	-	-	-
20	Bruttoausgaben der laufenden Rechnung	1 085 831	615	1 106 413	634
21	Abzüglich Zahlungen von Gemeinden und Gemeindeverbänden	270 327	153	297 270	170
22	Gesamtausgaben der laufenden Rechnung	815 504	462	809 143	464
Kapitalrechnung					
23	Sachinvestitionen	64 308	36	66 981	38
24	Baumaßnahmen	54 645	31	55 324	32
25	für Schulen	36 967	21	31 127	18
26	für Städteplanung	9	0	58	0
27	für Straßen	9 441	5	10 588	6
28	für Abwasserbeseitigung	-	-	-	-
29	Erwerb von unbeweglichen und beweglichen Sachen	9 663	5	11 657	7
30	Zuweisungen und Zuschüsse für Investitionen	5 936	3	3 079	2
31	an öffentlichen Bereich	3 632	2	1 941	1
32	an andere Bereiche	2 304	1	1 138	1
33	Darlehen	1 841	1	1 000	1
34	Erwerb von Beteiligungen	809	0	75	0
35	Tilgungsausgaben an öffentlichen Bereich	-	-	-	-
36	Bruttoausgaben der Kapitalrechnung	72 893	41	71 135	41
37	Abzüglich Zahlungen von Gemeinden und Gemeindeverbänden	532	0	938	1
38	Gesamtausgaben der Kapitalrechnung	72 361	41	70 197	40
39	Gesamtausgaben (ohne besondere Finanzierungsvorgänge)	887 865	503	879 340	504
40	Saldo (Finanzierungsüberschuss)	115 481	65	131 261	75
besondere Finanzierungsvorgänge					
41	Schuldentilgung	27 454	16	53 068	30
42	der Kreditmarktmittel	27 454	16	53 068	30
43	der inneren Darlehen	-	-	-	-
44	Zuführung an die allgemeine Rücklage	16 164	9	20 931	12
45	Zuführung an Sonderrücklagen	7 106	4	5 839	3
46	Deckung von Vorjahresfehlbeträgen	3 105	2	2 527	1
47	Ausgaben für besondere Finanzierungsvorgänge	53 829	31	82 366	47
48	Saldo (Fehlbetrag)	-	-	-	-

Noch: 11. Kassenmäßige Ausgaben und Einnahmen nach Arten
Noch: Landkreise

Nr.	Einnahmen	1.1. - 30.9.2007		1.1. - 30.9.2008	
		1 000 EUR	EUR je EW	1 000 EUR	EUR je EW
laufende Rechnung					
49	Steuern und steuerähnliche Einnahmen	-	-	-	-
50	Grundsteuer	-	-	-	-
51	Gewerbesteuer (netto)	-	-	-	-
52	Gemeindeanteil an der Einkommensteuer	-	-	-	-
53	Gemeindeanteil an der Umsatzsteuer	-	-	-	-
54	sonstige Steuern und steuerähnliche Einnahmen	-	-	-	-
55	Einnahmen aus Verwaltung und Betrieb	108 712	62	113 200	65
56	Gebühren, sonstige Entgelte	87 519	50	91 627	53
57	übrige Verwaltungs- und Betriebseinnahmen	16 374	9	17 421	10
58	Gewinnanteile, Konzessionsabgaben	4 818	3	4 152	2
59	Zinseinnahmen und Schuldendiensthilfen	6 071	3	8 311	5
60	vom öffentlichen Bereich	141	0	123	0
61	von anderen Bereichen	5 930	3	8 188	5
62	Laufende Zuweisungen und Zuschüsse	1 090 679	618	1 145 647	657
63	vom öffentlichen Bereich	1 051 923	596	1 106 550	634
64	von Bund, Lastenausgleichsfonds, ERP-Sondervermögen	28 970	16	30 135	17
65	allgemeine Finanzaufweisungen vom Land	364 102	206	392 020	225
66	Schlüsselzuweisungen	198 527	113	203 217	117
67	übrige vom Land	369 679	210	366 303	210
68	allgemeine Finanzaufweisungen von Gemeinden u. Gem.verb.	253 223	144	279 528	160
69	übrige von Gemeinden und Gemeindeverbänden	17 097	10	17 733	10
70	von Zweckverbänden	3 006	2	2 197	1
71	vom sonstigen öffentlichen Bereich	15 847	9	18 635	11
72	von anderen Bereichen	38 755	22	39 097	22
73	Bruttoeinnahmen der laufenden Rechnung	1 205 461	683	1 267 158	727
74	Abzüglich Zahlungen von Gemeinden und Gemeindeverbänden	270 327	153	297 270	170
75	Gesamteinnahmen der laufenden Rechnung	935 134	530	969 888	556
Kapitalrechnung					
76	Veräußerung von Vermögen	5 782	3	7 026	4
77	Zuweisungen und Zuschüsse für Investitionen	62 810	36	33 485	19
78	vom öffentlichen Bereich	61 511	35	33 308	19
79	von Bund, Lastenausgleichsfonds, ERP-Sondervermögen	283	0	72	0
80	vom Land	60 619	34	32 280	19
81	von Gemeinden und Gemeindeverbänden	477	0	895	1
82	von Zweckverbänden	35	0	39	0
83	vom sonstigen öffentlichen Bereich	97	0	21	0
84	von anderen Bereichen	1 300	1	178	0
85	Beiträge und ähnliche Entgelte	34	0	-	-
86	sonstige Zuschüsse	1 266	1	178	0
87	Darlehensrückflüsse	152	0	1 140	1
88	Schuldenaufnahme vom öffentlichen Bereich	-	-	-	-
89	Bruttoeinnahmen der Kapitalrechnung	68 744	39	41 652	24
90	Abzüglich Zahlungen von Gemeinden und Gemeindeverbänden	532	0	938	1
91	Gesamteinnahmen der Kapitalrechnung	68 212	39	40 713	23
92	Gesamteinnahmen (ohne bes. Finanzierungsvorgänge)	1 003 346	569	1 010 601	579
93	Saldo (Finanzierungsdefizit)	-	-	-	-
besondere Finanzierungsvorgänge					
94	Schuldenaufnahme	7 579	4	31 074	18
95	der Kreditmarktmittel	7 579	4	31 074	18
96	der inneren Darlehen	-	-	-	-
97	Entnahme aus der allgemeinen Rücklage	3 879	2	7 266	4
98	Entnahme aus Sonderrücklagen	9 824	6	5 610	3
99	Einnahmen aus besonderen Finanzierungsvorgängen	21 281	12	43 950	25
100	Saldo (Überschuss)	32 547	18	38 416	22

12. Ausgewählte kassenmäßige Ausgaben und Einnahmen

Nr.	Kreisfreie Stadt Landkreis	Personal- ausgaben	Laufender Sach- aufwand	Zins- ausgaben	Laufende Zuwei- sungen und Zuschüsse, Schulden- diensthilfen	Brutto- ausgaben der laufenden Rechnung	Sach- inves- titionen
							kreisfreie
1	Stadt Erfurt	91 970	64 017	6 969	153 886	316 843	24 617
2	Stadt Gera	35 198	22 451	3 284	72 991	133 925	7 313
3	Stadt Jena	27 597	26 056	2 157	76 641	132 450	6 017
4	Stadt Suhl	17 030	9 379	2 005	28 305	56 719	5 640
5	Stadt Weimar	23 204	10 961	3 821	52 020	90 006	5 822
6	Stadt Eisenach	12 510	2 967	1 514	39 812	56 803	2 557
							Landrats
7	Eichsfeld	20 215	12 104	1 076	51 848	85 243	2 592
8	Nordhausen	13 153	15 557	1 256	36 946	66 912	1 129
9	Wartburgkreis	19 254	10 124	71	38 634	68 083	7 628
10	Unstrut-Hainich-Kreis	17 988	12 612	3 425	46 099	80 124	263
11	Kyffhäuserkreis	14 206	11 516	1 590	32 286	59 599	2 394
12	Schmalkalden-Meiningen	16 035	17 569	241	43 729	77 574	10 359
13	Gotha	17 673	14 701	1 376	51 612	85 361	7 085
14	Sömmerda	12 465	11 791	1 318	26 268	51 843	5 825
15	Hildburghausen	11 270	10 694	249	18 820	41 033	3 623
16	Ilm-Kreis	15 919	10 311	1 843	42 694	70 767	3 136
17	Weimarer Land	13 471	15 946	959	30 386	60 762	1 617
18	Sonneberg	10 129	8 191	670	18 028	37 018	1 967
19	Saalfeld-Rudolstadt	16 652	7 929	1 379	44 305	70 265	5 613
20	Saale-Holzland-Kreis	12 838	7 223	1 159	27 249	48 470	3 608
21	Saale-Orla-Kreis	14 963	9 444	1 563	31 051	57 021	3 596
22	Greiz	19 998	13 662	1 580	42 280	77 519	2 635
23	Altenburger Land	15 634	6 897	1 538	44 751	68 820	3 912
							Summe kreisangehörige Gemeinden, Verwaltungs
24	Eichsfeld	39 665	23 796	3 919	88 030	155 410	22 777
25	Nordhausen	32 377	29 086	3 738	73 559	138 761	10 151
26	Wartburgkreis	46 656	26 861	2 772	72 769	149 058	36 850
27	Unstrut-Hainich-Kreis	38 636	26 200	7 133	80 251	152 221	18 084
28	Kyffhäuserkreis	32 275	22 183	4 076	57 260	115 793	11 091
29	Schmalkalden-Meiningen	44 017	37 066	2 863	82 998	166 943	37 620
30	Gotha	48 681	36 565	5 163	93 016	183 424	40 760
31	Sömmerda	31 032	21 667	3 699	47 499	103 897	18 818
32	Hildburghausen	25 947	21 743	1 381	35 563	84 633	18 696
33	Ilm-Kreis	42 213	24 815	5 203	76 051	148 282	26 568
34	Weimarer Land	33 076	27 015	4 563	57 567	122 222	12 946
35	Sonneberg	20 136	16 008	2 511	35 751	74 407	9 404
36	Saalfeld-Rudolstadt	40 710	25 956	4 555	82 402	153 623	23 115
37	Saale-Holzland-Kreis	29 760	18 926	4 886	56 661	110 234	16 435
38	Saale-Orla-Kreis	31 665	21 304	3 590	60 762	117 320	34 556
39	Greiz	44 989	27 086	4 148	74 054	150 277	18 420
40	Altenburger Land	41 229	21 543	3 313	73 409	139 494	14 993

nach Arten, kreisfreien Städten und Landkreisen in 1 000 EUR

Darunter Baumaß- nahmen	Zuwei- sungen und Zuschüsse für Inves- titionen	Brutto- ausgaben der Kapital- rechnung	Brutto- ausgaben (ohne bes. Finanzier- vorgänge)	Abzüglich Zahlungen von Gemeinden/ GV	Gesamt- ausgaben (ohne bes. Finanzier- vorgänge)	Saldo (Finanzier- über- schuss)	Nr.
Stadt							
19 905	1 249	25 866	342 709	961	341 748	27 979	1
6 107	3 376	10 688	144 613	1 524	143 089	17 449	2
4 985	1 074	7 116	139 566	780	138 786	28 989	3
4 798	4 489	10 129	66 848	103	66 745	5 042	4
4 992	3 513	9 334	99 340	580	98 760	771	5
2 408	703	3 270	60 073	542	59 530	5 363	6
amt							
1 899	58	2 650	87 893	16 832	71 062	14 553	7
558	1	1 156	68 068	17 450	50 618	7 598	8
6 866	174	7 851	75 934	20 505	55 430	8 790	9
172	19	282	80 406	18 355	62 052	4 740	10
1 791	19	2 413	62 011	15 338	46 673	8 312	11
9 585	1 085	11 444	89 017	20 691	68 326	13 814	12
6 552	43	7 127	92 488	22 386	70 102	8 864	13
5 281	131	5 956	57 799	12 324	45 475	1 851	14
2 114	299	3 922	44 955	11 151	33 804	6 693	15
2 468	37	3 172	73 939	21 061	52 877	8 365	16
685	95	1 712	62 474	15 471	47 003	8 044	17
1 414	304	3 271	40 289	11 226	29 063	6 056	18
5 027	26	5 639	75 904	20 701	55 203	7 178	19
2 779	122	3 730	52 199	14 335	37 864	6 445	20
2 675	196	3 792	60 813	19 871	40 942	9 823	21
2 014	323	2 958	80 477	22 305	58 172	9 427	22
3 445	148	4 060	72 880	18 207	54 672	706	23
gemeinschaften und Landratsamt							
19 343	1 858	24 634	180 044	24 674	155 371	16 829	24
8 421	983	11 159	149 920	20 573	129 347	10 276	25
33 246	2 094	38 994	188 052	26 858	161 194	20 054	26
16 508	764	18 853	171 074	22 388	148 686	12 345	27
9 303	619	11 770	127 563	19 445	108 118	14 393	28
32 882	3 063	40 729	207 673	26 969	180 703	14 729	29
34 156	3 800	44 716	228 140	28 791	199 348	8 916	30
16 591	4 270	23 088	126 985	19 865	107 120	5 630	31
15 635	592	19 303	103 936	13 063	90 873	6 580	32
23 252	1 343	28 958	177 240	26 754	150 486	13 247	33
9 049	3 155	16 737	138 959	20 954	118 005	13 343	34
7 738	2 244	12 897	87 304	12 299	75 006	15 607	35
20 616	1 242	24 357	177 980	24 584	153 397	47 028	36
14 695	889	17 388	127 622	21 174	106 449	10 771	37
15 917	5 754	40 309	157 630	23 508	134 122	11 684	38
16 068	4 261	22 856	173 133	26 315	146 819	10 781	39
12 637	2 350	17 709	157 203	22 317	134 885	7 281	40

Noch: 12. Ausgewählte kassenmäßige Ausgaben und Einnahmen

Nr.	Kreisfreie Stadt Landkreis	Steuern und steuer- ähnliche Ein- nahmen	Einnahmen aus Verwaltung und Betrieb	Laufende Zu- weisungen und Zuschüsse	Darunter Schlüssel- zu- weisungen	Brutto- einnahmen der laufenden Rechnung	Veräuße- rung von Vermögen
kreisfreie							
1	Stadt Erfurt	93 797	65 508	185 040	62 915	347 546	6 654
2	Stadt Gera	34 160	11 483	101 355	39 470	147 045	2 838
3	Stadt Jena	58 043	14 918	90 614	33 297	165 222	426
4	Stadt Suhl	13 790	9 294	38 579	10 795	61 668	1 445
5	Stadt Weimar	20 818	14 894	56 244	22 743	92 392	3 257
6	Stadt Eisenach	16 365	4 694	40 608	11 763	61 682	1 415
Landrats							
7	Eichsfeld	-	10 274	89 471	13 189	100 616	433
8	Nordhausen	-	9 745	64 903	10 977	74 648	264
9	Wartburgkreis	-	4 775	76 014	16 179	81 626	493
10	Unstrut-Hainich-Kreis	-	5 264	78 264	13 947	83 529	337
11	Kyffhäuserkreis	-	7 705	59 976	10 915	67 707	590
12	Schmalkalden-Meiningen	-	11 771	78 909	15 516	92 776	768
13	Gotha	-	11 046	88 175	14 770	99 798	295
14	Sömmerda	-	6 598	50 940	9 071	57 808	259
15	Hildburghausen	-	7 416	42 223	8 511	50 272	295
16	Ilm-Kreis	-	4 334	75 715	13 073	80 444	464
17	Weimarer Land	-	12 160	56 947	9 942	69 809	20
18	Sonneberg	-	4 132	39 744	6 886	44 312	432
19	Saalfeld-Rudolstadt	-	3 177	76 628	14 180	79 866	692
20	Saale-Holzland-Kreis	-	2 557	54 218	10 804	57 032	234
21	Saale-Orla-Kreis	-	3 450	64 348	9 086	68 034	442
22	Greiz	-	5 081	81 039	13 257	86 623	819
23	Altenburger Land	-	3 716	68 133	12 914	72 259	188
Summe kreisangehörige Gemeinden, Verwaltungen							
24	Eichsfeld	30 755	21 976	133 749	40 412	188 335	1 966
25	Nordhausen	25 301	20 073	107 578	37 029	153 223	1 865
26	Wartburgkreis	46 051	20 021	122 654	46 193	191 296	2 537
27	Unstrut-Hainich-Kreis	29 049	19 806	123 837	45 872	173 514	1 914
28	Kyffhäuserkreis	23 058	16 498	94 461	34 638	134 479	983
29	Schmalkalden-Meiningen	40 736	26 304	128 856	46 200	199 551	2 065
30	Gotha	55 062	26 791	138 000	44 207	222 604	2 727
31	Sömmerda	22 502	16 467	79 692	25 366	119 881	3 094
32	Hildburghausen	17 735	17 862	65 565	24 299	102 682	1 046
33	Ilm-Kreis	39 003	16 134	119 907	41 838	177 297	1 557
34	Weimarer Land	27 764	24 483	91 153	31 389	145 101	1 596
35	Sonneberg	27 059	9 266	60 091	21 656	97 271	1 351
36	Saalfeld-Rudolstadt	69 333	19 420	123 766	47 087	213 799	1 945
37	Saale-Holzland-Kreis	27 749	12 023	89 173	31 641	130 019	2 134
38	Saale-Orla-Kreis	34 900	12 233	94 447	28 801	143 414	18 141
39	Greiz	31 080	16 478	124 284	42 172	173 431	1 721
40	Altenburger Land	25 119	17 547	110 632	43 085	154 838	1 762

nach Arten, kreisfreien Städten und Landkreisen in 1 000 EUR

Zuweisungen und Zuschüsse für Investitionen	Bruttoeinnahmen der Kapitalrechnung	Bruttoeinnahmen (ohne bes. Finanzier.-vorgänge)	Abzüglich Zahlungen von Gemeinden/GV	Gesamteinnahmen (ohne bes. Finanzier.-vorgänge)	Saldo (Finanzier.-defizit)	Nr.
Stadt						
16 479	23 143	370 689	961	369 727	-	1
12 179	15 017	162 062	1 524	160 538	-	2
2 907	3 333	168 555	780	167 775	-	3
8 777	10 222	71 890	103	71 786	-	4
4 461	7 718	100 110	580	99 530	-	5
2 329	3 754	65 435	542	64 893	-	6
amt						
1 397	1 831	102 447	16 832	85 615	-	7
754	1 018	75 666	17 450	58 217	-	8
2 604	3 099	84 724	20 505	64 220	-	9
1 280	1 617	85 146	18 355	66 791	-	10
2 026	2 616	70 324	15 338	54 986	-	11
9 180	10 055	102 831	20 691	82 140	-	12
1 259	1 554	101 352	22 386	78 966	-	13
1 583	1 843	59 650	12 324	47 326	-	14
1 081	1 376	51 648	11 151	40 497	-	15
1 365	1 860	82 304	21 061	61 243	-	16
690	710	70 519	15 471	55 048	-	17
600	2 033	46 345	11 226	35 119	-	18
2 525	3 217	83 082	20 701	62 381	-	19
1 378	1 612	58 644	14 335	44 309	-	20
2 161	2 603	70 637	19 871	50 766	-	21
2 461	3 282	89 904	22 305	67 600	-	22
1 139	1 327	73 586	18 207	55 379	-	23
gemeinschaften und Landratsamt						
6 411	8 538	196 873	24 674	172 200	-	24
5 025	6 972	160 196	20 573	139 622	-	25
14 272	16 810	208 106	26 858	181 248	-	26
7 965	9 905	183 419	22 388	161 031	-	27
6 444	7 476	141 956	19 445	122 511	-	28
20 496	22 851	222 402	26 969	195 432	-	29
11 725	14 452	237 056	28 791	208 264	-	30
9 530	12 734	132 615	19 865	112 750	-	31
6 788	7 835	110 517	13 063	97 453	-	32
11 433	13 190	190 487	26 754	163 733	-	33
5 604	7 201	152 302	20 954	131 349	-	34
3 286	5 641	102 912	12 299	90 613	-	35
9 254	11 210	225 009	24 584	200 425	-	36
6 240	8 374	138 394	21 174	117 220	-	37
7 759	25 900	169 314	23 508	145 806	-	38
8 700	10 483	183 914	26 315	157 599	-	39
7 747	9 646	164 484	22 317	142 167	-	40

13. Ausgewählte kassenmäßige Ausgaben und Einnahmen

Nr.	Kreisfreie Stadt Landkreis	Personal- ausgaben	Laufender Sach- aufwand	Zins- ausgaben	Laufende Zuwei- sungen und Zuschüsse, Schulden- diensthilfen	Brutto- ausgaben der laufenden Rechnung	Sach- inves- titionen
							kreisfreie
1	Stadt Erfurt	454	316	34	760	1 565	122
2	Stadt Gera	344	220	32	714	1 310	72
3	Stadt Jena	269	254	21	748	1 293	59
4	Stadt Suhl	411	226	48	683	1 369	136
5	Stadt Weimar	360	170	59	807	1 396	90
6	Stadt Eisenach	288	68	35	915	1 306	59
							Landrats
7	Eichsfeld	186	112	10	478	786	24
8	Nordhausen	143	169	14	401	726	12
9	Wartburgkreis	142	74	1	284	501	56
10	Unstrut-Hainich-Kreis	160	112	31	411	714	2
11	Kyffhäuserkreis	165	133	18	374	691	28
12	Schmalkalden-Meiningen	119	130	2	324	574	77
13	Gotha	125	104	10	364	602	50
14	Sömmerda	165	156	17	347	685	77
15	Hildburghausen	161	153	4	269	587	52
16	Ilm-Kreis	138	90	16	371	615	27
17	Weimarer Land	155	183	11	349	698	19
18	Sonneberg	161	130	11	287	590	31
19	Saalfeld-Rudolstadt	136	65	11	361	572	46
20	Saale-Holzland-Kreis	144	81	13	305	542	40
21	Saale-Orla-Kreis	164	103	17	339	623	39
22	Greiz	176	120	14	372	682	23
23	Altenburger Land	150	66	15	430	661	38
							Summe kreisangehörige Gemeinden, Verwaltungs
24	Eichsfeld	366	219	36	812	1 433	210
25	Nordhausen	351	315	41	798	1 505	110
26	Wartburgkreis	343	198	20	535	1 096	271
27	Unstrut-Hainich-Kreis	344	233	64	715	1 356	161
28	Kyffhäuserkreis	374	257	47	664	1 342	129
29	Schmalkalden-Meiningen	326	274	21	614	1 236	278
30	Gotha	343	258	36	656	1 293	287
31	Sömmerda	410	286	49	628	1 373	249
32	Hildburghausen	371	311	20	509	1 211	268
33	Ilm-Kreis	367	216	45	661	1 289	231
34	Weimarer Land	380	310	52	661	1 404	149
35	Sonneberg	321	255	40	570	1 185	150
36	Saalfeld-Rudolstadt	332	211	37	671	1 252	188
37	Saale-Holzland-Kreis	333	212	55	634	1 233	184
38	Saale-Orla-Kreis	346	233	39	664	1 282	378
39	Greiz	396	238	36	651	1 322	162
40	Altenburger Land	396	207	32	705	1 339	144

nach Arten, kreisfreien Städten und Landkreisen in EUR je Einwohner

Darunter Baumaß- nahmen	Zuwei- sungen und Zuschüsse für Inves- titionen	Brutto- ausgaben der Kapital- rechnung	Brutto- ausgaben (ohne bes. Finanzier- vorgänge)	Abzüglich Zahlungen von Gemeinden/ GV	Gesamt- ausgaben (ohne bes. Finanzier- vorgänge)	Saldo (Finanzier- über- schuss)	Nr.
Stadt							
98	6	128	1 693	5	1 688	138	1
60	33	105	1 414	15	1 399	171	2
49	10	69	1 363	8	1 355	283	3
116	108	244	1 613	2	1 611	122	4
77	55	145	1 541	9	1 532	12	5
55	16	75	1 381	12	1 369	123	6
amt							
18	1	24	810	155	655	134	7
6	0	13	738	189	549	82	8
50	1	58	558	151	408	65	9
2	0	3	716	164	553	42	10
21	0	28	719	178	541	96	11
71	8	85	659	153	506	102	12
46	0	50	652	158	494	62	13
70	2	79	764	163	601	24	14
30	4	56	643	160	484	96	15
21	0	28	643	183	460	73	16
8	1	20	718	178	540	92	17
23	5	52	642	179	463	96	18
41	0	46	618	169	450	58	19
31	1	42	584	160	423	72	20
29	2	41	665	217	447	107	21
18	3	26	708	196	512	83	22
33	1	39	700	175	525	7	23
gemeinschaften und Landratsamt							
178	17	227	1 660	227	1 432	155	24
91	11	121	1 626	223	1 403	111	25
244	15	287	1 383	198	1 185	147	26
147	7	168	1 524	199	1 324	110	27
108	7	136	1 478	225	1 253	167	28
243	23	301	1 537	200	1 338	109	29
241	27	315	1 608	203	1 405	63	30
219	56	305	1 678	262	1 415	74	31
224	8	276	1 488	187	1 301	94	32
202	12	252	1 541	233	1 308	115	33
104	36	192	1 597	241	1 356	153	34
123	36	205	1 391	196	1 195	249	35
168	10	198	1 450	200	1 250	383	36
164	10	194	1 427	237	1 191	120	37
174	63	441	1 723	257	1 466	128	38
141	37	201	1 523	231	1 292	95	39
121	23	170	1 509	214	1 295	70	40

Noch: 13. Ausgewählte kassenmäßige Ausgaben und Einnahmen

Nr.	Kreisfreie Stadt Landkreis	Steuern und steuer- ähnliche Ein- nahmen	Einnahmen aus Verwaltung und Betrieb	Laufende Zu- weisungen und Zuschüsse	Darunter Schlüssel- zu- weisungen	Brutto- einnahmen der laufenden Rechnung	Veräuße- rung von Vermögen
kreisfreie							
1	Stadt Erfurt	463	324	914	311	1 717	33
2	Stadt Gera	334	112	991	386	1 438	28
3	Stadt Jena	567	146	885	325	1 613	4
4	Stadt Suhl	333	224	931	261	1 488	35
5	Stadt Weimar	323	231	873	353	1 434	51
6	Stadt Eisenach	376	108	934	270	1 418	33
Landrats							
7	Eichsfeld	-	95	825	122	928	4
8	Nordhausen	-	106	704	119	810	3
9	Wartburgkreis	-	35	559	119	600	4
10	Unstrut-Hainich-Kreis	-	47	697	124	744	3
11	Kyffhäuserkreis	-	89	695	126	785	7
12	Schmalkalden-Meiningen	-	87	584	115	687	6
13	Gotha	-	78	621	104	703	2
14	Sömmerda	-	87	673	120	764	3
15	Hildburghausen	-	106	604	122	720	4
16	Ilm-Kreis	-	38	658	114	699	4
17	Weimarer Land	-	140	654	114	802	0
18	Sonneberg	-	66	633	110	706	7
19	Saalfeld-Rudolstadt	-	26	624	116	651	6
20	Saale-Holzland-Kreis	-	29	606	121	638	3
21	Saale-Orla-Kreis	-	38	703	99	744	5
22	Greiz	-	45	713	117	762	7
23	Altenburger Land	-	36	654	124	694	2
Summe kreisangehörige Gemeinden, Verwaltungen							
24	Eichsfeld	284	203	1 233	373	1 736	18
25	Nordhausen	274	218	1 167	402	1 662	20
26	Wartburgkreis	339	147	902	340	1 407	19
27	Unstrut-Hainich-Kreis	259	176	1 103	409	1 546	17
28	Kyffhäuserkreis	267	191	1 095	401	1 559	11
29	Schmalkalden-Meiningen	302	195	954	342	1 477	15
30	Gotha	388	189	973	312	1 569	19
31	Sömmerda	297	218	1 053	335	1 584	41
32	Hildburghausen	254	256	939	348	1 470	15
33	Ilm-Kreis	339	140	1 042	364	1 541	14
34	Weimarer Land	319	281	1 047	361	1 667	18
35	Sonneberg	431	148	957	345	1 550	22
36	Saalfeld-Rudolstadt	565	158	1 008	384	1 742	16
37	Saale-Holzland-Kreis	310	134	997	354	1 454	24
38	Saale-Orla-Kreis	381	134	1 032	315	1 567	198
39	Greiz	273	145	1 093	371	1 526	15
40	Altenburger Land	241	168	1 062	414	1 486	17

nach Arten, kreisfreien Städten und Landkreisen in EUR je Einwohner

Zuweisungen und Zuschüsse für Investitionen	Bruttoeinnahmen der Kapitalrechnung	Bruttoeinnahmen (ohne bes. Finanzier.-vorgänge)	Abzüglich Zahlungen von Gemeinden/GV	Gesamteinnahmen (ohne bes. Finanzier.-vorgänge)	Saldo (Finanzier.-defizit)	Nr.
Stadt						
81	114	1 831	5	1 826	-	1
119	147	1 585	15	1 570	-	2
28	33	1 646	8	1 638	-	3
212	247	1 735	2	1 732	-	4
69	120	1 553	9	1 544	-	5
54	86	1 505	12	1 492	-	6
amt						
13	17	944	155	789	-	7
8	11	821	189	631	-	8
19	23	623	151	472	-	9
11	14	758	164	595	-	10
23	30	815	178	637	-	11
68	74	761	153	608	-	12
9	11	714	158	557	-	13
21	24	788	163	625	-	14
15	20	739	160	580	-	15
12	16	716	183	532	-	16
8	8	810	178	633	-	17
10	32	738	179	559	-	18
21	26	677	169	508	-	19
15	18	656	160	496	-	20
24	28	772	217	555	-	21
22	29	791	196	595	-	22
11	13	706	175	532	-	23
gemeinschaften und Landratsamt						
59	79	1 815	227	1 588	-	24
54	76	1 737	223	1 514	-	25
105	124	1 530	198	1 333	-	26
71	88	1 634	199	1 434	-	27
75	87	1 645	225	1 420	-	28
152	169	1 646	200	1 447	-	29
83	102	1 671	203	1 468	-	30
126	168	1 752	262	1 490	-	31
97	112	1 582	187	1 395	-	32
99	115	1 656	233	1 423	-	33
64	83	1 750	241	1 509	-	34
52	90	1 639	196	1 444	-	35
75	91	1 833	200	1 633	-	36
70	94	1 548	237	1 311	-	37
85	283	1 851	257	1 594	-	38
77	92	1 618	231	1 386	-	39
74	93	1 579	214	1 365	-	40

14. Ausgaben für besondere Finanzierungsvorgänge nach kreisfreien Städten und Landkreisen in 1 000 EUR

Kreisfreie Stadt Landkreis	Ausgaben für besondere Finanzierungs- vorgänge	Davon			
		Schuldentilgung		Zuführung an Rücklagen	Deckung von Vorjahres- fehl- beträgen
		der Kreditmarkt- mittel	der inneren Darlehen		
kreisfreie Stadt					
Stadt Erfurt	8 278	8 271	-	7	-
Stadt Gera	5 307	3 144	-	-	2 162
Stadt Jena	22 516	6 588	-	15 928	-
Stadt Suhl	2 464	2 464	-	-	-
Stadt Weimar	36 805	34 652	-	2 153	-
Stadt Eisenach	2 855	2 855	-	-	-
Landratsamt					
Eichsfeld	10 701	7 818	-	2 883	-
Nordhausen	3 087	560	-	-	2 527
Wartburgkreis	6 107	207	-	5 900	-
Unstrut-Hainich-Kreis	12 789	12 789	-	-	-
Kyffhäuserkreis	1 790	1 790	-	-	-
Schmalkalden-Meiningen	10 109	1 323	-	8 786	-
Gotha	1 183	1 183	-	-	-
Sömmerda	718	718	-	-	-
Hildburghausen	1 778	1 581	-	197	-
Ilm-Kreis	8 138	8 138	-	-	-
Weimarer Land	2 809	2 769	-	40	-
Sonneberg	3 498	2 412	-	1 085	-
Saalfeld-Rudolstadt	1 771	1 771	-	-	-
Saale-Holzland-Kreis	1 199	1 199	-	-	-
Saale-Orla-Kreis	6 353	6 353	-	-	-
Greiz	4 622	1 429	-	3 193	-
Altenburger Land	5 714	1 029	-	4 686	-
Summe kreisangehörige Gemeinden, Verwaltungsgemeinschaften und Landratsamt					
Eichsfeld	20 490	13 977	-	6 385	128
Nordhausen	10 716	4 877	-	2 157	3 682
Wartburgkreis	16 126	8 395	-	7 730	-
Unstrut-Hainich-Kreis	22 006	20 160	-	1 846	-
Kyffhäuserkreis	6 519	5 508	-	538	473
Schmalkalden-Meiningen	19 352	6 950	42	11 987	373
Gotha	18 647	13 898	-	4 748	-
Sömmerda	14 271	11 445	-	2 709	116
Hildburghausen	8 323	4 936	-	3 387	-
Ilm-Kreis	17 600	15 072	-	2 529	-
Weimarer Land	14 910	9 106	-	5 773	31
Sonneberg	12 154	6 349	-	5 805	-
Saalfeld-Rudolstadt	21 080	11 465	-	9 426	189
Saale-Holzland-Kreis	23 773	16 991	-	5 473	1 309
Saale-Orla-Kreis	26 116	13 296	-	12 820	-
Greiz	13 676	6 534	-	6 850	293
Altenburger Land	15 220	5 579	-	9 218	423

15. Einnahmen aus besonderen Finanzierungsvorgängen nach kreisfreien Städten und Landkreisen in 1 000 EUR

Kreisfreie Stadt Landkreis	Einnahmen aus besonderen Finanzierungs- vorgängen	Davon		
		Schuldenaufnahme		Entnahmen aus Rücklagen
		der Kreditmarkt- mittel	der inneren Darlehen	

kreisfreie Stadt

Stadt Erfurt	-	-	-	-
Stadt Gera	2 071	2 071	-	-
Stadt Jena	-	-	-	-
Stadt Suhl	-	-	-	-
Stadt Weimar	19 552	19 552	-	-
Stadt Eisenach	1 456	1 456	-	-

Landratsamt

Eichsfeld	8 550	6 846	-	1 705
Nordhausen	-	-	-	-
Wartburgkreis	3 600	-	-	3 600
Unstrut-Hainich-Kreis	10 248	10 248	-	-
Kyffhäuserkreis	-	-	-	-
Schmalkalden-Meiningen	907	-	-	907
Gotha	-	-	-	-
Sömmerda	893	-	-	893
Hildburghausen	1 226	1 224	-	2
Ilm-Kreis	5 959	5 959	-	-
Weimarer Land	905	-	-	905
Sonneberg	1 555	1 555	-	-
Saalfeld-Rudolstadt	351	351	-	-
Saale-Holzland-Kreis	396	-	-	396
Saale-Orla-Kreis	4 891	4 891	-	-
Greiz	-	-	-	-
Altenburger Land	4 469	-	-	4 469

Summe kreisangehörige Gemeinden, Verwaltungsgemeinschaften und Landratsamt

Eichsfeld	23 331	20 071	-	3 260
Nordhausen	5 429	4 745	-	684
Wartburgkreis	7 719	3 686	-	4 033
Unstrut-Hainich-Kreis	13 668	12 335	-	1 333
Kyffhäuserkreis	1 841	617	-	1 223
Schmalkalden-Meiningen	9 833	1 278	-	8 555
Gotha	13 004	9 956	-	3 048
Sömmerda	12 304	9 515	-	2 789
Hildburghausen	5 154	2 604	-	2 550
Ilm-Kreis	9 571	8 872	-	699
Weimarer Land	6 056	2 549	-	3 507
Sonneberg	4 144	3 554	-	590
Saalfeld-Rudolstadt	5 940	5 259	-	681
Saale-Holzland-Kreis	13 807	11 395	-	2 413
Saale-Orla-Kreis	13 697	12 810	-	887
Greiz	5 216	2 916	-	2 300
Altenburger Land	6 317	939	-	5 378

**16. Kassenmäßiger Schuldenstand am 30.9.2008 nach
Gebietskörperschaftsgruppen und Gemeindegrößenklassen**

Gebietskörperschaftsgruppe Gemeindegrößenklasse von ... bis unter ... Einwohner	Schulden- stand	Verschuldung je Einwohner
	1 000 EUR	EUR
Gemeinden und Gemeindeverbände	2 499 078	1 086
davon		
kreisfreie Städte	513 112	922
kreisangehörige Gemeinden	1 425 531	817
Verwaltungsgemeinschaften	10 259	18
Landkreise	550 176	315
Kreisfreie Städte		
20 000 - 50 000	86 413	1 017
50 000 - 100 000	77 110	1 196
100 000 - 200 000	158 101	772
200 000 - 500 000	191 488	946
Kreisangehörige Gemeinden		
unter 1 000	160 769	584
1 000 - 3 000	319 209	920
3 000 - 5 000	256 384	873
5 000 - 10 000	238 782	1 031
10 000 - 20 000	118 670	694
20 000 - 50 000	331 717	779

**17. Kassenmäßiger Schuldenstand am 30.9.2008 nach
kreisfreien Städten und Landkreisen**

Kreisfreie Stadt Landkreis ¹⁾	Schulden- stand	Verschuldung je Einwohner
	1 000 EUR	EUR
Stadt Erfurt	191 488	946
Stadt Gera	78 747	770
Stadt Jena	79 354	775
Stadt Suhl	51 881	1 252
Stadt Weimar	77 110	1 196
Stadt Eisenach	34 532	794
Eichsfeld	128 006	1 180
Nordhausen	92 838	1 007
Wartburgkreis	91 808	675
Unstrut-Hainich-Kreis	186 750	1 664
Kyffhäuserkreis	111 147	1 288
Schmalkalden-Meiningen	86 812	643
Gotha	152 342	1 074
Sömmerda	124 669	1 647
Hildburghausen	43 455	622
Ilm-Kreis	151 630	1 318
Weimarer Land	141 033	1 620
Sonneberg	75 589	1 204
Saalfeld-Rudolstadt	138 089	1 125
Saale-Holzland-Kreis	121 526	1 359
Saale-Orla-Kreis	110 837	1 211
Greiz	131 593	1 158
Altenburger Land	97 841	939

1) Summe kreisangehöriger Gemeinden, Verwaltungsgemeinschaften, Landratsamt

18. Kassenmäßiger Schuldenstand am 30.9.2008 nach Landkreisen

Landkreis ¹⁾	Schulden- stand	Verschuldung je Einwohner
	1 000 EUR	EUR
Eichsfeld	31 617	291
Nordhausen	26 660	289
Wartburgkreis	1 702	13
Unstrut-Hainich-Kreis	68 883	614
Kyffhäuserkreis	39 531	458
Schmalkalden-Meiningen	6 072	45
Gotha	38 203	269
Sömmerda	37 428	495
Hildburghausen	7 209	103
Ilm-Kreis	48 005	417
Weimarer Land	25 945	298
Sonneberg	23 084	368
Saalfeld-Rudolstadt	38 019	310
Saale-Holzland-Kreis	32 552	364
Saale-Orla-Kreis	42 963	470
Greiz	43 045	379
Altenburger Land	39 255	377

1) Landratsamt

19. Einwohner am 30.6.2007 nach Gebietskörperschaftsgruppen und Größenklassen

Gebietskörperschaftsgruppe Gemeindegroßenklasse von ... bis unter ... Einwohner	Einwohner
Gemeinden und Gemeindeverbände	2 300 538
davon	
kreisfreie Städte	556 484
kreisangehörige Gemeinden	1 744 054
Einheitsgemeinden	839 233
erfüllende und beauftragende Gemeinden	344 335
Mitgliedsgemeinden VG	560 486
Landkreise	1 744 054
 Kreisfreie Städte	
20 000 - 50 000	84 931
50 000 - 100 000	64 451
100 000 - 200 000	204 666
200 000 - 500 000	202 436
 Kreisangehörige Gemeinden	
unter 1 000	275 065
1 000 - 3 000	347 068
3 000 - 5 000	293 663
5 000 - 10 000	231 582
10 000 - 20 000	171 064
20 000 - 50 000	425 612

20. Einwohner am 30.6.2007 nach kreisfreien Städten und Landkreisen

Kreisfreie Stadt Landkreis	Einwohner
Stadt Erfurt	202 436
Stadt Gera	102 263
Stadt Jena	102 403
Stadt Suhl	41 438
Stadt Weimar	64 451
Stadt Eisenach	43 493
Eichsfeld	108 471
Nordhausen	92 205
Wartburgkreis	135 987
Unstrut-Hainich-Kreis	112 259
Kyffhäuserkreis	86 287
Schmalkalden-Meiningen	135 097
Gotha	141 883
Sömmerda	75 678
Hildburghausen	69 860
Ilm-Kreis	115 029
Weimarer Land	87 032
Sonneberg	62 773
Saalfeld-Rudolstadt	122 744
Saale-Holzland-Kreis	89 410
Saale-Orla-Kreis	91 493
Greiz	113 676
Altenburger Land	104 170

Zuordnungsschlüssel für den Tabellenteil

Ausgaben	Gruppierungsnummer bzw. Erläuterung
laufende Rechnung	
1 Personalausgaben	4
2 Laufender Sachaufwand	50-65, 660-662, 675-678, 84
3 sächliche Verwaltungsaufgaben	50-65, 660-662, 84
4 Erstattungen an andere Bereiche	675-678
5 Zinsausgaben	800-808
6 an öffentlichen Bereich	800-803
7 an andere Bereiche	804-808
8 Laufende Zuweisungen und Zuschüsse, Schuldendiensthilfen	670-674, 69, 710-718, 720-728 73-79, 821-824, 831-833
9 an öffentlichen Bereich	670-674, 710-714, 720-724, 821-824, 831-833
10 allgemeine Zuweisungen und Umlagen	821-824, 831-833
11 an Land	821, 831
12 an Gemeinden und Gemeindeverbände	822, 832
13 an Zweckverbände und sonstigen öffentlichen Bereich	823, 824, 833
14 Zuweisungen für laufende Zwecke und Schuldendiensthilfen	670-674, 710-714, 720-724
15 an andere Bereiche	69, 715, 716, 717, 718, 725-728, 73-79
16 laufende Zuschüsse an Unternehmen	715, 716, 717
17 laufende Zuschüsse an übrige Bereiche	718
18 soziale Leistungen	69, 73-79
19 Schuldendiensthilfen	725-728
20 Bruttoausgaben der laufenden Rechnung	Summe Zeilen 01+02+05+08
21 Abzüglich Zahlungen von Gemeinden und Gemeindeverbänden	052, 062, 072, 162, 172, 202, 232
22 Gesamtausgaben der laufenden Rechnung	Summe Zeilen 20./21
Kapitalrechnung	
23 Sachinvestitionen	932, 935, 94
24 Baumaßnahmen	94
25 für Schulen	EP2
26 für Städteplanung	A61
27 für Straßen	A63-66
28 für Abwasserbeseitigung	A70
29 Erwerb von unbeweglichen und beweglichen Sachen	932, 935
30 Zuweisungen und Zuschüsse für Investitionen	98, 990-991, 996, 997
31 an öffentlichen Bereich	980-984, 997
32 an andere Bereiche	985-988, 990, 991, 996
33 Darlehen	92
34 Erwerb von Beteiligungen	930
35 Tilgungsausgaben an öffentlichen Bereich	970-973
36 Bruttoausgaben der Kapitalrechnung	Summe der Zeilen 23+30+33+34+35
37 Abzüglich Zahlungen von Gemeinden und Gemeindeverbänden	322, 362, 372
38 Gesamtausgaben der Kapitalrechnung	Differenz der Zeilen 36./37
39 Gesamtausgaben (ohne besondere Finanzierungsvorgänge)	Summe der Zeilen 22+38
40 Saldo (Finanzierungsüberschuss)	Differenz der Zeilen 92./39, wenn Zeile 92 größer Zeile 39
besondere Finanzierungsvorgänge	
41 Schuldentilgung	974-979
42 der Kreditmarktmittel	974-978
43 der inneren Darlehen	979
44 Zuführung an die allgemeine Rücklage	910
45 Zuführung an Sonderrücklagen	911, 915
46 Deckung von Vorjahresfehlbeträgen	992
47 Ausgaben für besondere Finanzierungsvorgänge	Summe der Zeilen 41+44+45+46
48 Saldo (Fehlbetrag)	Differenz der Zeilen 99./47, wenn Zeile 99 größer Zeile 47

Noch: Zuordnungsschlüssel für den Tabellenteil

Einnahmen	Gruppierungsnummer bzw. Erläuterung
laufende Rechnung	
49 Steuern und steuerähnliche Einnahmen	00-03./.810
50 Grundsteuer	000, 001
51 Gewerbesteuer (netto)	003./.810
52 Gemeindeanteil an der Einkommensteuer	010
53 Gemeindeanteil an der Umsatzsteuer	012
54 sonstige Steuern und steuerähnliche Einnahmen	020-022, 025-029, 03
55 Einnahmen aus Verwaltung und Betrieb	10-15, 21, 22, 165-168, 260-268
56 Gebühren, sonstige Entgelte	10-12, 260-268
57 übrige Verwaltungs- und Betriebseinnahmen	13-15, 165-168
58 Gewinnanteile, Konzessionsabgaben	21, 22
59 Zinseinnahmen und Schuldendiensthilfen	200-208, 23
60 vom öffentlichen Bereich	200-204, 230-234
61 von anderen Bereichen	205-208, 235-238
62 Laufende Zuweisungen und Zuschüsse	041, 051, 052, 060-062, 072, 091-093, 160-164, 17 191-193, 24, 25
63 vom öffentlichen Bereich	041, 051, 052, 060-062, 072, 091-093, 160-164, 170-174 191-193
64 von Bund, Lastenausgleichsfonds, ERP-Sondervermögen	060, 160, 170, 192, 193
65 allgemeine Finanzaufweisungen vom Land	041, 051, 061, 091, 092, 093
66 Schlüsselzuweisungen	041
67 übrige vom Land	161, 171, 191
68 allgemeine Finanzaufweisungen von Gemeinden und Gemeindeverbänden	052, 062, 072
69 übrige Gemeinden und Gemeindeverbände	162, 172
70 von Zweckverbänden	163, 173
71 vom sonstigen öffentlichen Bereich	164, 174
72 von anderen Bereichen	175-178, 24, 25
73 Bruttoeinnahmen der laufenden Rechnung	Summe Zeilen 49+55+59+62
74 Abzüglich Zahlungen von Gemeinden und Gemeindeverbänden	052, 062, 072, 162, 172, 202, 232
75 Gesamteinnahmen der laufenden Rechnung	Differenz der Zeilen 73./.74
Kapitalrechnung	
76 Veräußerung von Vermögen	33, 340, 345, 347
77 Zuweisungen und Zuschüsse für Investitionen	35, 36
78 vom öffentlichen Bereich	360-364
79 von Bund, Lastenausgleichsfonds, ERP-Sondervermögen	360
80 vom Land	361
81 von Gemeinden und Gemeindeverbänden	362
82 von Zweckverbänden	363
83 vom sonstigen öffentlichen Bereich	364
84 von anderen Bereichen	35, 365-368
85 Beiträge und ähnliche Entgelte	35
86 sonstige Zuschüsse	365-368
87 Darlehensrückflüsse	32
88 Schuldenaufnahme vom öffentlichen Bereich	370-373
89 Bruttoeinnahmen der Kapitalrechnung	Summe Zeilen 76+77+87+88
90 Abzüglich Zahlungen von Gemeinden und Gemeindeverbänden	322, 362, 372
91 Gesamteinnahmen der Kapitalrechnung	Differenz der Zeilen 89./.90
92 Gesamteinnahmen (ohne besondere Finanzierungsvorgänge)	Summe Zeilen 75+91
93 Saldo (Finanzierungsdefizit)	Differenz Zeilen 39./.92, wenn Zeile 39 größer Zeile 92
besondere Finanzierungsvorgänge	
94 Schuldenaufnahme	374-379
95 der Kreditmarktmittel	374-378
96 der inneren Darlehen	379
97 Entnahme aus der allgemeinen Rücklage	310
98 Entnahme aus Sonderrücklagen	311, 315
99 Einnahmen aus besonderen Finanzierungsvorgängen	Summe der Zeilen 94+97+98
100 Saldo (Überschuss)	Differenz der Zeilen 47./.99, wenn Zeile 47 größer Zeile 99

