



# Statistischer Bericht

L II - vj 4 / 08

## **Gemeindefinanzen in Thüringen 2007 und 2008**

---

Bestell - Nr. 11 203

## Zeichenerklärung

- 0 weniger als die Hälfte von 1 in der letzten besetzten Stelle, jedoch mehr als nichts
- nichts vorhanden (genau Null)
- . Zahlenwert unbekannt oder geheim zu halten
- ... Angabe fällt später an
- / Zahlenwert nicht sicher genug
- x Tabellenfach gesperrt, weil Aussage nicht sinnvoll
- ( ) Aussagewert eingeschränkt
- r berichtigte Zahl
- p vorläufige Zahl

Anmerkung: Abweichungen in den Summen erklären sich aus dem Runden von Einzelwerten.

Herausgeber:

Thüringer Landesamt für Statistik  
Europaplatz 3, 99091 Erfurt  
Postfach 90 01 63, 99104 Erfurt

Telefon: 0361 37-84642/84647  
Telefax: 0361 37-84699  
Internet: [www.statistik.thueringen.de](http://www.statistik.thueringen.de)  
E-Mail: [auskunft@statistik.thueringen.de](mailto:auskunft@statistik.thueringen.de)

Auskunft erteilt:

Referat: Öffentliche Finanzen,  
Personal im öffentlichen Dienst  
Telefon: 03681 354-262

Herausgegeben im März 2009

Heft-Nr.: 81 / 09  
Preis: 6,25 EUR

© Thüringer Landesamt für Statistik, Erfurt, 2009

Für nichtgewerbliche Zwecke sind Vervielfältigung und unentgeltliche Verbreitung, auch auszugsweise, mit Quellenangabe gestattet. Die Verbreitung, auch auszugsweise, über elektronische Systeme/Datenträger bedarf der vorherigen Zustimmung. Alle übrigen Rechte bleiben vorbehalten.

# Inhaltsverzeichnis

	Seite
<b>Vorbemerkungen</b>	3
<b>Gesamteinschätzung</b>	5
<b>Grafiken</b>	
1. Ausgewählte Ausgaben und Einnahmen 1.1. - 31.12.2007 und 1.1. - 31.12.2008 nach Arten	6
2. Ausgaben der kreisfreien Städte für Sachinvestitionen 1.1. - 31.12.2007 und 1.1. - 31.12.2008	7
3. Einnahmen der kreisfreien Städte aus laufenden Zuweisungen und Zuschüssen 1.1. - 31.12.2007 und 1.1. - 31.12.2008	7
4. Ausgaben der Gemeinden und Gemeindeverbände für Sachinvestitionen 1.1. - 31.12.2008 nach Landkreisen	8
5. Einnahmen der Gemeinden und Gemeindeverbände aus laufenden Zuweisungen und Zuschüssen 1.1. - 31.12.2008 nach Landkreisen	9
<b>Tabellen</b>	
1. Kassenmäßige Ausgaben und Einnahmen sowie Schulden der Gemeinden und Gemeindeverbände nach Arten	10
2. Kassenmäßige Ausgaben und Einnahmen nach Arten und Gebietskörperschaftsgruppen/Gemeindegrößenklassen in 1000 EUR	12
3. Kassenmäßige Ausgaben und Einnahmen nach Arten und Gebietskörperschaftsgruppen/Gemeindegrößenklassen in EUR je Einwohner	16
4. Kassenmäßige Ausgaben und Einnahmen nach Arten Gemeinden und Gemeindeverbände	20
5. Kassenmäßige Ausgaben und Einnahmen nach Arten Kreisfreie Städte	22
6. Kassenmäßige Ausgaben und Einnahmen nach Arten Kreisangehörige Gemeinden	24
7. Kassenmäßige Ausgaben und Einnahmen nach Arten Verwaltungsgemeinschaften ohne Mitgliedsgemeinden	26
8. Kassenmäßige Ausgaben und Einnahmen nach Arten Einheitsgemeinden	28
9. Kassenmäßige Ausgaben und Einnahmen nach Arten Erfüllende einschließlich beauftragende Gemeinden	30

10. Kassenmäßige Ausgaben und Einnahmen nach Arten Verwaltungsgemeinschaften einschließlich Mitgliedsgemeinden	32
11. Kassenmäßige Ausgaben und Einnahmen nach Arten Landkreise	34
12. Ausgewählte kassenmäßige Ausgaben und Einnahmen nach Arten, kreisfreien Städten und Landkreisen in 1000 EUR	36
13. Ausgewählte kassenmäßige Ausgaben und Einnahmen nach Arten, kreisfreien Städten und Landkreisen in EUR je Einwohner	40
14. Ausgaben für besondere Finanzierungsvorgänge nach kreisfreien Städten und Landkreisen in 1000 EUR	44
15. Einnahmen aus besonderen Finanzierungsvorgängen nach kreisfreien Städten und Landkreisen in 1000 EUR	45
16. Kassenmäßiger Schuldenstand am 31.12.2008 nach Gebietskörperschaftsgruppen und Gemeindegrößenklassen	46
17. Kassenmäßiger Schuldenstand am 31.12.2008 nach kreisfreien Städten und Landkreisen	47
18. Kassenmäßiger Schuldenstand am 31.12.2008 nach Landkreisen	48
19. Einwohner am 30.6.2008 nach Gebietskörperschaftsgruppen und Größenklassen	49
20. Einwohner am 30.6.2008 nach kreisfreien Städten und Landkreisen	50
Zuordnungsschlüssel für den Tabellenteil	51

## Vorbemerkungen

Die vorliegende Veröffentlichung basiert auf den Ergebnissen der vierteljährlichen Kassenstatistik. Sie weist die Ist-Ausgaben und die Ist-Einnahmen in der Gruppierung nach Ausgabe- und Einnahmearten entsprechend der Kommunalen Haushaltssystematik aus.

Die Daten der vierteljährlichen Kassenstatistik werden den Kassenabschlüssen der Gebietskörperschaften entnommen (Sekundärstatistik) und von den Gemeinden und Gemeindeverbänden in elektronischer Form dem Landesamt für Statistik übergeben. Den im Bericht enthaltenen Berechnungen je Einwohner liegen für 2007 die Einwohnerzahlen vom Stichtag 30.6.2007 und für 2008 die Einwohnerzahlen vom 30.6.2008 zugrunde.

## Rechtsgrundlage

Die gesetzliche Grundlage für die Erfassung der Ausgaben und Einnahmen in der vierteljährlichen Kassenstatistik bildet das Gesetz über die Statistiken der öffentlichen Finanzen und des Personals im öffentlichen Dienst (Finanz- und Personalstatistikgesetz - FPStatG) in der Bekanntmachung der Neufassung vom 22. Februar 2006 (BGBl. I Nr. 10 S. 438 ff.).

Entsprechend § 1 Nr. 1 bis 3 sowie § 2 (1) Nr. 3 sind für diese Erhebung berichtspflichtig:

- alle Städte und Gemeinden
- alle Gemeindeverbände
  - Landkreise (Landratsämter)
  - Verwaltungsgemeinschaften

## Methodische Hinweise

Bei der vierteljährlichen Gemeindefinanzstatistik handelt es sich um eine Statistik, die die in dem jeweiligen Berichtszeitraum getätigten Ausgaben und Einnahmen erfasst, unabhängig davon, für welchen Zeitraum sie gezahlt oder verrechnet wurden.

In den Tabellen dieses Berichts sind die Ausgabe- und Einnahmearten nach einer gesamtwirtschaftlichen Darstellungsweise geordnet. Charakteristisch dafür ist die Aufteilung in die "laufende Rechnung" und in die "Kapitalrechnung". Gesondert ausgewiesen werden die "besonderen Finanzierungsvorgänge", zu denen in erster Linie Schuldenaufnahmen bzw. Schuldentilgungen am Kreditmarkt zählen.

Des Weiteren ist in den Tabellen 16 bis 18 der Schuldenstand sowie die Verschuldung je Einwohner dargestellt. Der hier ausgewiesene Schuldenstand basiert auf den Angaben aus der jährlichen Schuldenstatistik am 31.12.2007 sowie der Schuldenaufnahme, der Schuldentilgung und den Berichtigungen nach der vierteljährlichen Kassenstatistik 1.1. - 31.12.2008.

In den Tabellen 19 und 20 sind die für die Berechnung - EUR je Einwohner - zugrunde gelegten Einwohnerzahlen enthalten.

Zur Ermittlung des "Finanzierungssaldos" werden die "Gesamtausgaben" von den "Gesamteinnahmen" abgesetzt. Ein negativer Saldo gibt den Betrag an, der zum Ausgleich der laufenden Rechnung und der Kapitalrechnung über die besonderen Finanzierungsvorgänge aufgewendet werden muss.

Finanzstatistisch abgesetzt werden Ausgaben und Einnahmen, die zu Doppelzählungen führen. Bei den kommunalen Haushalten sind das die "haushaltstechnischen Verrechnungen", die Zuführungen zwischen Verwaltungs- und Vermögenshaushalt sowie die kalkulatorischen Kosten und deren Einnahmebuchungen.

Die Gewerbesteuerumlage der Gemeinden/Gemeindeverbände an das Land wird finanzstatistisch nicht unter den Ausgaben nachgewiesen, sondern von den Einnahmen der Gemeinden aus der Gewerbesteuer abgesetzt. Zur Vermeidung von Doppelzählungen werden von den Bruttoeinnahmen und Bruttoausgaben jeweils auch die Zahlungen von gleicher Ebene (zwischengemeindlicher Zahlungsverkehr zwischen Landkreisen und kreisangehörigen Gemeinden sowie zwischen Mitgliedsgemeinden und den Verwaltungsgemeinschaften) eliminiert.

## **Definitionen**

### **Ausgaben/Einnahmen der laufenden Rechnung**

Alle Ausgaben/Einnahmen, die im Rahmen des Verwaltungsvollzugs sowie des Betriebs von Einrichtungen und Anstalten anfallen und nicht vermögenswirksam sind, bereinigt um die Zahlungen von gleicher Ebene.

### **Ausgaben/Einnahmen der Kapitalrechnung**

Alle Ausgaben/Einnahmen, die eine Vermögensänderung herbeiführen oder der Finanzierung von Investitionen dienen und keine besonderen Finanzierungsvorgänge darstellen, bereinigt um die Zahlungen von gleicher Ebene.

### **Besondere Finanzierungsvorgänge**

Unter den besonderen Finanzierungsvorgängen sind die den Gesamthaushalt einer Körperschaft ausgleichenden periodenübergreifenden Finanztransaktionen zusammengefasst (Schuldenaufnahme, Entnahme aus Rücklagen, Schuldentilgung, Zuführung an Rücklagen, Deckung von Vorjahresfehlbeträgen).

## **Abkürzungen**

EW	Einwohner
VG	Verwaltungsgemeinschaft
GV	Gemeindeverbände
Gem.verb.	Gemeindeverbände
bes.	besondere
Finanzier.	Finanzierungs...

## **Gesamteinschätzung**

Die Thüringer Gemeinden und Gemeindeverbände hatten im Jahr 2008 Ausgaben in Höhe von 4 515,0 Millionen EUR. Das waren 149,2 Millionen EUR mehr als im vergleichbaren Vorjahreszeitraum.

Hauptgründe für diese Entwicklung waren u. a. die gestiegenen Personalausgaben, gewachsene Ausgaben für den laufenden Sachaufwand, höhere Ausgaben für soziale Leistungen und ein Anstieg der Sachinvestitionen.

Die Personalausgaben stiegen gegenüber dem Vorjahreszeitraum auf Grund tariflicher Anpassungen um 80,3 Millionen EUR (+ 7,3 Prozent) auf 1 186,7 Millionen EUR.

Für den laufenden Sachaufwand wurden insgesamt 805,9 Millionen EUR und damit 31,1 Millionen EUR, bedingt durch höhere Ausgaben für die Bewirtschaftung und Unterhaltung der Grundstücke und baulichen Anlagen sowie für Mieten und Pachten, mehr ausgegeben als im Jahr 2007.

Für soziale Leistungen wurden mit 1 060,2 Millionen EUR 12,6 Millionen EUR mehr ausgegeben.

Die Ausgaben für Sachinvestitionen stiegen um 21,4 Millionen EUR. Insgesamt wurden 689,0 Millionen EUR für Sachinvestitionen ausgegeben, davon 581,6 Millionen EUR für Baumaßnahmen und weitere 107,4 Millionen EUR für den Erwerb von Sachvermögen.

An Einnahmen flossen in diesem Zeitraum 4 797,1 Millionen EUR in die kommunalen Kassen. Das waren 161,9 Millionen EUR mehr als im Jahr zuvor.

Den größten Anteil an den Einnahmen bildeten die laufenden und investiven Finanzaufweisungen vom Land mit einem Volumen von 2 654,0 Millionen EUR bzw. einem Anteil von 55,3 Prozent. Im Jahr 2007 waren es 2 706,3 Millionen EUR (Anteil = 58,4 Prozent).

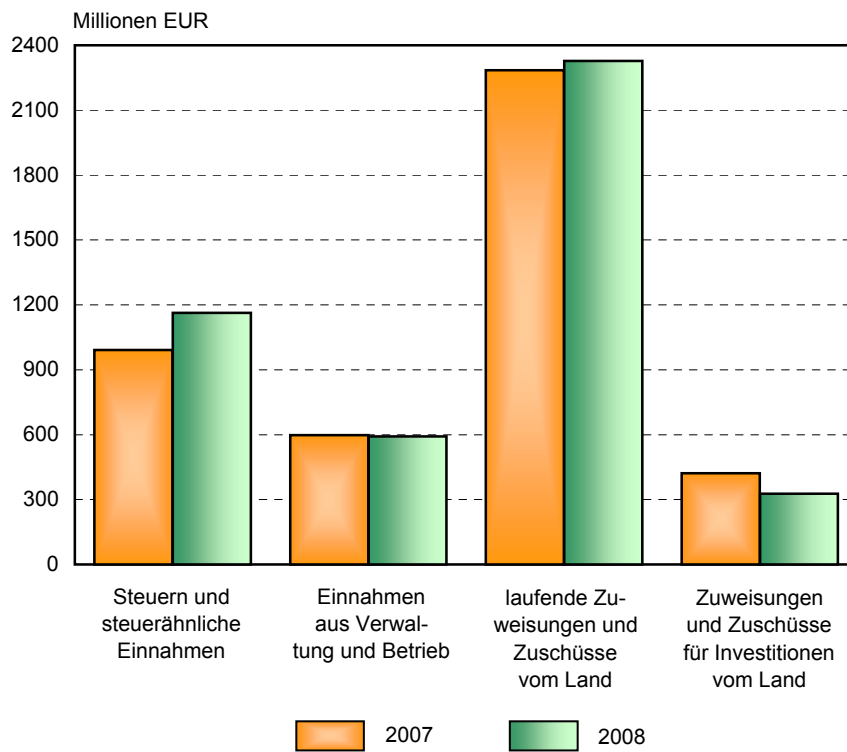
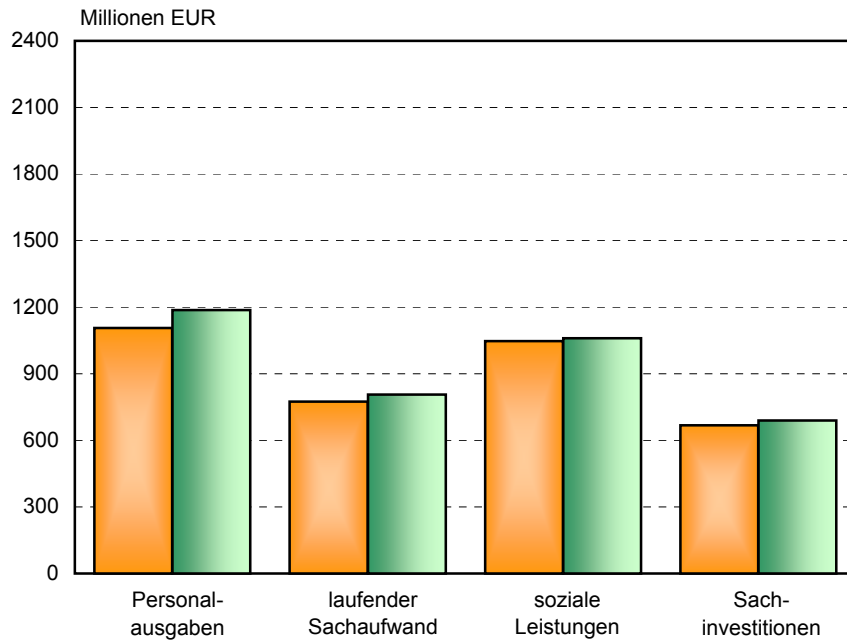
Als laufende Zuweisungen und Zuschüsse sowie Erstattungen vom Land wurden 2 327,2 Millionen EUR - vorwiegend als Schlüsselzuweisungen und zur Deckung der sozialen Leistungen - gezahlt. Das waren 42,9 Millionen EUR mehr als im Vorjahr.

Die Zuweisungen für Investitionen vom Land betragen 326,8 Millionen EUR, 95,2 Millionen EUR weniger als im Jahr 2007.

Die Einnahmen aus Steuern und steuerähnlichen Einnahmen beliefen sich auf 1 162,7 Millionen EUR und waren damit um 170,7 Millionen EUR höher als im vergleichbaren Vorjahreszeitraum, was vor allem auf Mehreinnahmen aus dem Gemeindeanteil an der Einkommensteuer in Höhe von 92,4 Millionen EUR und aus der Gewerbesteuer (netto) in Höhe von 74,9 Millionen EUR zurückzuführen ist.

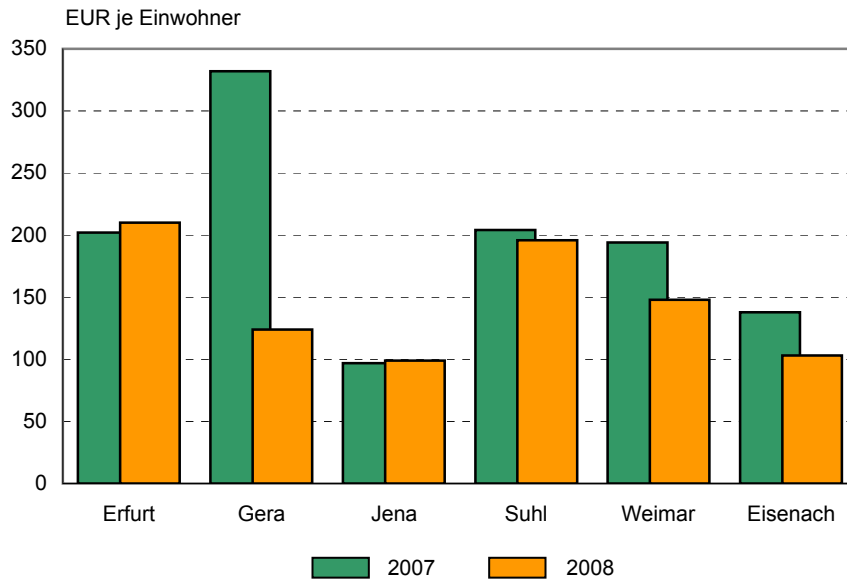
Aus Verwaltung und Betrieb nahmen die Kommunen im Jahr 2007 mit 592,4 Millionen EUR 4,7 Millionen EUR weniger ein.

### 1. Ausgewählte Ausgaben und Einnahmen 1.1. - 31.12.2007 und 1.1. - 31.12.2008 nach Arten

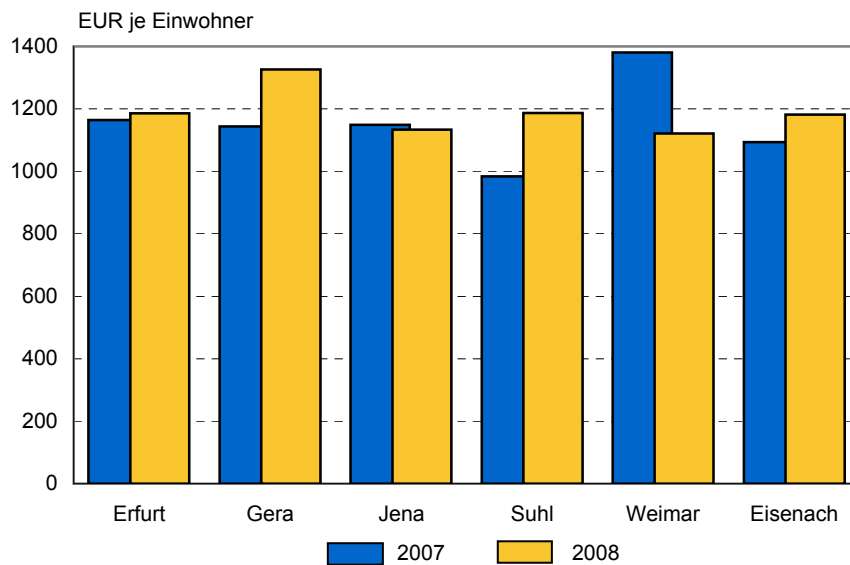




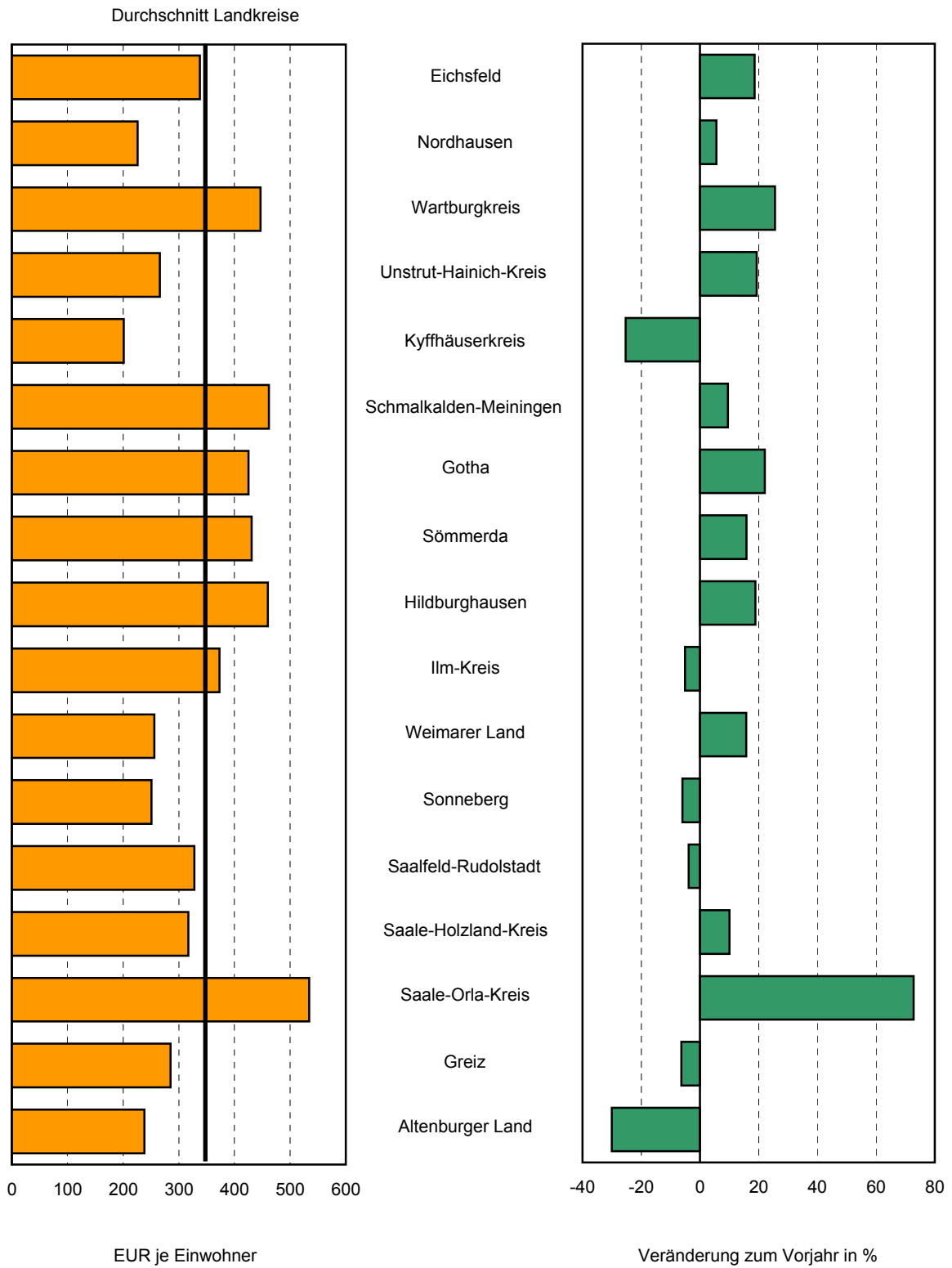
## 2. Ausgaben der kreisfreien Städte für Sachinvestitionen 1.1. - 31.12.2007 und 1.1. - 31.12.2008



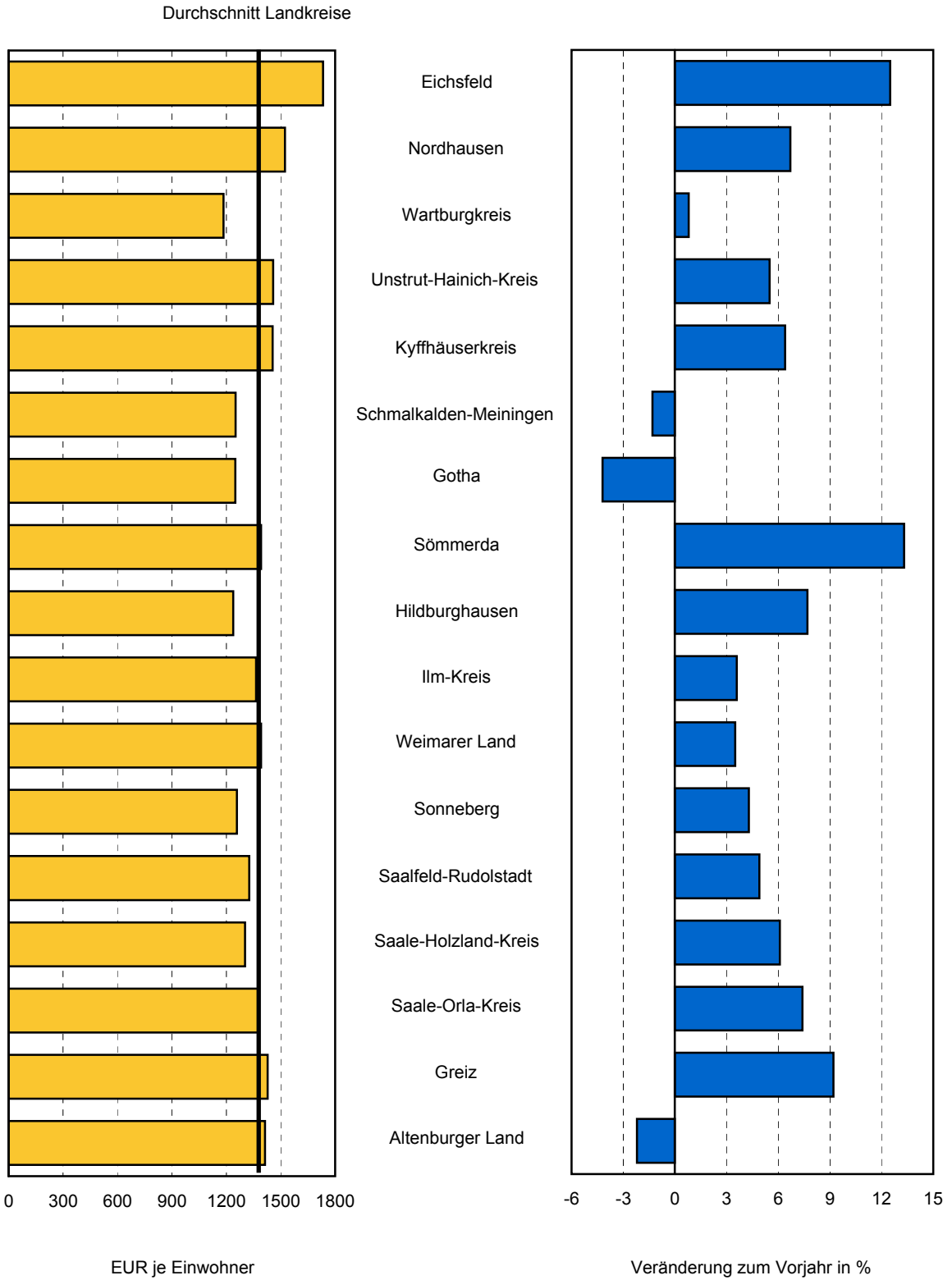
## 3. Einnahmen der kreisfreien Städte aus laufenden Zuweisungen und Zuschüssen 1.1. - 31.12.2007 und 1.1. - 31.12.2008



#### 4. Ausgaben der Gemeinden und Gemeindeverbände für Sachinvestitionen 1.1. - 31.12.2008 nach Landkreisen



## 5. Einnahmen der Gemeinden und Gemeindeverbände aus laufenden Zuweisungen und Zuschüssen 1.1. - 31.12.2008 nach Landkreisen



**1. Kassenmäßige Ausgaben und Einnahmen sowie Schulden der Gemeinden und Gemeindeverbände nach Arten**

Ausgaben	1.1. - 31.12. 2007	1.1. - 31.12. 2008	Veränderungen 2008 gegenüber 2007
	1 000 EUR		%
<b>laufende Rechnung</b>			
Personalausgaben	1 106 381	1 186 660	7,3
Laufender Sachaufwand	774 842	805 945	4,0
Zinsausgaben	125 255	121 563	- 2,9
Laufende Zuweisungen und Zuschüsse, Schuldendiensthilfen	2 082 890	2 147 884	3,1
darunter soziale Leistungen (einschl.aufg.bezog.Leist.beteilg.nach SGB II)	1 047 683	1 060 241	1,2
Bruttoausgaben der laufenden Rechnung	4 089 368	4 262 051	4,2
Abzüglich Zahlungen von Gemeinden und Gemeindeverbänden	474 643	513 346	8,2
<b>Gesamtausgaben der laufenden Rechnung</b>	<b>3 614 725</b>	<b>3 748 704</b>	<b>3,7</b>
<b>Kapitalrechnung</b>			
Sachinvestitionen	667 641	689 031	3,2
davon Baumaßnahmen	591 183	581 606	- 1,6
Erwerb von unbeweglichen und beweglichen Sachen	76 458	107 425	40,5
Zuweisungen und Zuschüsse für Investitionen	85 735	80 983	- 5,5
Darlehen	4 888	3 321	- 32,1
Erwerb von Beteiligungen	2 897	2 262	- 21,9
Tilgungsausgaben an öffentlichen Bereich	832	770	- 7,5
Bruttoausgaben der Kapitalrechnung	761 993	776 366	1,9
Abzüglich Zahlungen von Gemeinden und Gemeindeverbänden	11 003	10 119	- 8,0
<b>Gesamtausgaben der Kapitalrechnung</b>	<b>750 990</b>	<b>766 247</b>	<b>2,0</b>
<b>Gesamtausgaben (ohne besondere Finanzierungsvorgänge)</b>	<b>4 365 715</b>	<b>4 514 951</b>	<b>3,4</b>

Noch: 1. Kassenmäßige Ausgaben und Einnahmen sowie Schulden der Gemeinden und  
Gemeindeverbände nach Arten

Einnahmen	1.1. - 31.12. 2007	1.1. - 31.12. 2008	Veränderungen 2008 gegenüber 2007
	1 000 EUR		%
<b>laufende Rechnung</b>			
Steuern und steuerähnliche Einnahmen	992 000	1 162 684	17,2
Einnahmen aus Verwaltung und Betrieb	597 107	592 446	- 0,8
Zinseinnahmen und Schuldendiensthilfen	40 318	50 666	25,7
Laufende Zuweisungen und Zuschüsse	2 934 753	3 022 989	3,0
davon			
vom öffentlichen Bereich	2 857 038	2 944 345	3,1
von anderen Bereichen	77 714	78 644	1,2
Bruttoeinnahmen der laufenden Rechnung	4 564 178	4 828 784	5,8
Abzüglich Zahlungen von Gemeinden und Gemeindeverbänden	474 643	513 346	8,2
<b>Gesamteinnahmen der laufenden Rechnung</b>	<b>4 089 535</b>	<b>4 315 437</b>	<b>5,5</b>
<b>Kapitalrechnung</b>			
Veräußerung von Vermögen	71 853	98 487	37,1
Zuweisungen und Zuschüsse für Investitionen	482 221	388 131	- 19,5
davon			
vom öffentlichen Bereich	440 853	344 512	- 21,9
von anderen Bereichen	41 368	43 618	5,4
Darlehensrückflüsse	2 496	3 244	30,0
Schuldenaufnahme vom öffentlichen Bereich	65	1 885	2 800,3
Bruttoeinnahmen der Kapitalrechnung	556 635	491 747	- 11,7
Abzüglich Zahlungen von Gemeinden und Gemeindeverbänden	11 003	10 119	- 8,0
<b>Gesamteinnahmen der Kapitalrechnung</b>	<b>545 632</b>	<b>481 627</b>	<b>- 11,7</b>
<b>Gesamteinnahmen (ohne besondere Finanzierungsvorgänge)</b>	<b>4 635 167</b>	<b>4 797 065</b>	<b>3,5</b>
Finanzierungssaldo	269 452	282 113	x
<b>Schulden</b>			
Schuldenstand insgesamt	2 596 676	2 457 036	- 5,4

2. Kassenmäßige Ausgaben und Einnahmen nach Arten und

Nr.	Ausgaben	Gemeinden und Gemeinde- verbände insgesamt	Kreis- freie Städte	Kreis	
				insgesamt	davon
					unter 1 000
<b>laufende Rechnung</b>					
1	Personalausgaben	1 186 660	293 255	457 174	45 564
2	Laufender Sachaufwand	805 945	202 788	314 915	41 317
3	sächliche Verwaltungsaufgaben	767 181	188 327	309 610	40 618
4	Erstattungen an andere Bereiche	38 763	14 462	5 305	699
5	Zinsausgaben	121 563	28 017	64 414	7 407
6	an öffentlichen Bereich	83	-	66	7
7	an andere Bereiche	121 480	28 017	64 347	7 400
8	Laufende Zuweisungen und Zuschüsse, Schuldendiensthilfen	2 147 884	580 595	700 271	122 373
9	an öffentlichen Bereich	601 227	21 923	514 188	107 095
10	allgemeine Zuweisungen und Umlagen	450 266	4	450 161	87 179
11	an Land	6 395	-	6 395	320
12	an Gemeinden und Gemeindeverbände	443 848	4	443 743	86 859
13	an Zweckverbände und sonstigen öffentlichen Bereich	23	-	23	-
14	Zuweisungen für laufende Zwecke und Schuldendiensthilfen	150 960	21 919	64 027	19 917
15	an andere Bereiche	1 546 657	558 672	186 083	15 278
16	laufende Zuschüsse an Unternehmen	214 750	130 028	39 612	1 706
17	laufende Zuschüsse an übrige Bereiche	271 065	96 487	136 872	13 221
18	soziale Leistungen (einschl.aufg.bezog.Leist.beteiligt. SGB II)	1 060 241	332 157	8 999	351
19	Schuldendiensthilfen	601	-	601	0
20	Bruttoausgaben der laufenden Rechnung	4 262 051	1 104 655	1 536 774	216 662
21	Abzüglich Zahlungen von Gemeinden und Gemeindeverbänden	513 346	5 941	39 394	8 327
<b>22</b>	<b>Gesamtausgaben der laufenden Rechnung</b>	<b>3 748 704</b>	<b>1 098 714</b>	<b>1 497 380</b>	<b>208 335</b>
<b>Kapitalrechnung</b>					
23	Sachinvestitionen	689 031	87 346	493 585	80 549
24	Baumaßnahmen	581 606	71 953	422 746	73 843
25	für Schulen	54 110	4 883	3 914	-
26	für Städteplanung	108 423	27 391	80 830	4 078
27	für Straßen	173 428	16 057	139 062	26 827
28	für Abwasserbeseitigung	5 125	-	3 882	925
29	Erwerb von unbeweglichen und beweglichen Sachen	107 425	15 393	70 839	6 706
30	Zuweisungen und Zuschüsse für Investitionen	80 983	21 833	52 999	5 035
31	an öffentlichen Bereich	23 213	1 988	17 068	1 943
32	an andere Bereiche	57 771	19 845	35 931	3 092
33	Darlehen	3 321	-	2 319	45
34	Erwerb von Beteiligungen	2 262	71	1 703	694
35	Tilgungsausgaben an öffentlichen Bereich	770	-	770	11
36	Bruttoausgaben der Kapitalrechnung	776 366	109 250	551 376	86 334
37	Abzüglich Zahlungen von Gemeinden und Gemeindeverbänden	10 119	2	8 115	689
<b>38</b>	<b>Gesamtausgaben der Kapitalrechnung</b>	<b>766 247</b>	<b>109 248</b>	<b>543 260</b>	<b>85 645</b>
<b>39</b>	<b>Gesamtausgaben (ohne besondere Finanzierungsvorgänge)</b>	<b>4 514 951</b>	<b>1 207 962</b>	<b>2 040 641</b>	<b>293 980</b>
40	Saldo (Finanzierungsüberschuss)	282 113	90 996	161 483	25 718
<b>besondere Finanzierungsvorgänge</b>					
41	Schuldentilgung	369 196	96 588	186 709	22 909
42	der Kreditmarktmittel	369 113	96 588	186 626	22 909
43	der inneren Darlehen	83	-	83	-
44	Zuführung an die allgemeine Rücklage	114 444	18 295	74 021	25 389
45	Zuführung an Sonderrücklagen	7 934	7	1 160	520
46	Deckung von Vorjahresfehlbeträgen	15 301	4 929	4 891	1 472
<b>47</b>	<b>Ausgaben für besondere Finanzierungsvorgänge</b>	<b>506 875</b>	<b>119 820</b>	<b>266 781</b>	<b>50 290</b>
48	Saldo (Fehlbetrag)	-	-	-	-



Noch: 2. Kassenmäßige Ausgaben und Einnahmen nach Arten und

Nr.	Einnahmen	Gemeinden und Gemeinde- verbände insgesamt	Kreis- freie Städte	Kreis	
				insgesamt	davon
					unter 1 000
<b>laufende Rechnung</b>					
49	Steuern und steuerähnliche Einnahmen	1 162 684	343 779	818 904	113 775
50	Grundsteuer	177 004	49 340	127 664	18 754
51	Gewerbsteuer (netto)	543 955	155 075	388 879	53 298
52	Gemeindeanteil an der Einkommensteuer	354 185	106 208	247 977	36 891
53	Gemeindeanteil an der Umsatzsteuer	77 029	29 371	47 658	4 133
54	sonstige Steuern und steuerähnliche Einnahmen	10 511	3 785	6 726	699
55	Einnahmen aus Verwaltung und Betrieb	592 446	169 203	271 725	38 193
56	Gebühren, sonstige Entgelte	311 658	102 265	86 500	8 725
57	übrige Verwaltungs- und Betriebseinnahmen	177 505	34 096	119 269	20 833
58	Gewinnanteile, Konzessionsabgaben	103 283	32 842	65 957	8 635
59	Zinseinnahmen und Schuldendiensthilfen	50 666	8 810	28 268	4 903
60	vom öffentlichen Bereich	1 547	465	433	77
61	von anderen Bereichen	49 119	8 345	27 835	4 825
62	Laufende Zuweisungen und Zuschüsse	3 022 989	662 570	822 432	132 158
63	vom öffentlichen Bereich	2 944 345	640 723	817 925	131 600
64	von Bund, Lastenausgleichsfonds, ERP-Sondervermögen	45 913	1 316	2 374	155
65	allgemeine Finanzaufweisungen vom Land	1 543 254	382 450	660 333	108 037
66	Schlüsselzuweisungen	1 083 674	241 275	571 480	99 909
67	übrige vom Land	783 898	237 637	103 985	12 638
68	allgemeine Finanzaufweisungen von Gemeinden u. Gem.verb.	445 731	-	7 875	96
69	übrige von Gemeinden und Gemeindeverbänden	67 565	5 941	31 481	8 201
70	von Zweckverbänden	3 897	76	278	49
71	vom sonstigen öffentlichen Bereich	54 087	13 303	11 599	2 424
72	von anderen Bereichen	78 644	21 847	4 508	558
73	Bruttoeinnahmen der laufenden Rechnung	4 828 784	1 184 362	1 941 330	289 029
74	Abzüglich Zahlungen von Gemeinden und Gemeindeverbänden	513 346	5 941	39 394	8 327
<b>75</b>	<b>Gesamteinnahmen der laufenden Rechnung</b>	<b>4 315 437</b>	<b>1 178 421</b>	<b>1 901 936</b>	<b>280 702</b>
<b>Kapitalrechnung</b>					
76	Veräußerung von Vermögen	98 487	32 076	56 597	6 919
77	Zuweisungen und Zuschüsse für Investitionen	388 131	87 642	248 699	32 744
78	vom öffentlichen Bereich	344 512	78 295	215 233	26 799
79	von Bund, Lastenausgleichsfonds, ERP-Sondervermögen	5 854	911	4 781	0
80	vom Land	326 822	76 995	200 888	25 705
81	von Gemeinden und Gemeindeverbänden	9 860	2	8 050	670
82	von Zweckverbänden	468	27	396	273
83	vom sonstigen öffentlichen Bereich	1 507	361	1 118	151
84	von anderen Bereichen	43 618	9 347	33 467	5 945
85	Beiträge und ähnliche Entgelte	31 685	3 595	27 612	4 899
86	sonstige Zuschüsse	11 933	5 752	5 854	1 046
87	Darlehensrückflüsse	3 244	689	1 359	22
88	Schuldenaufnahme vom öffentlichen Bereich	1 885	131	1 647	-
89	Bruttoeinnahmen der Kapitalrechnung	491 747	120 539	308 303	39 685
90	Abzüglich Zahlungen von Gemeinden und Gemeindeverbänden	10 119	2	8 115	689
<b>91</b>	<b>Gesamteinnahmen der Kapitalrechnung</b>	<b>481 627</b>	<b>120 537</b>	<b>300 187</b>	<b>38 996</b>
<b>92</b>	<b>Gesamteinnahmen (ohne bes. Finanzierungsvorgänge)</b>	<b>4 797 065</b>	<b>1 298 958</b>	<b>2 202 124</b>	<b>319 698</b>
93	Saldo (Finanzierungsdefizit)	-	-	-	-
<b>besondere Finanzierungsvorgänge</b>					
94	Schuldenaufnahme	228 330	51 233	126 920	15 445
95	der Kreditmarktmittel	228 272	51 233	126 861	15 445
96	der inneren Darlehen	59	-	59	-
97	Entnahme aus der allgemeinen Rücklage	45 158	314	35 337	10 084
98	Entnahme aus Sonderrücklagen	8 607	27	1 042	458
<b>99</b>	<b>Einnahmen aus besonderen Finanzierungsvorgängen</b>	<b>282 096</b>	<b>51 573</b>	<b>163 299</b>	<b>25 987</b>
100	Saldo (Überschuss)	224 779	68 246	103 482	24 303



Gebietskörperschaftsgruppen/Gemeindegrößenklassen in 1 000 EUR

angehörige Gemeinden					Verwaltungs- gemein- schaften	Land- kreise	Nr.
mit ... bis unter ... Einwohnern							
1 000	3 000	5 000	10 000	20 000			
-	-	-	-	-			
3 000	5 000	10 000	20 000	50 000			
<b>laufende Rechnung</b>							
152 854	128 033	130 816	75 771	217 656	-	-	49
24 839	20 470	17 254	12 407	33 941	-	-	50
69 146	59 469	73 852	32 208	100 906	-	-	51
49 971	40 537	32 269	24 549	63 762	-	-	52
7 919	6 742	6 454	5 662	16 748	-	-	53
979	816	988	945	2 299	-	-	54
58 587	43 752	31 212	28 715	71 266	4 267	147 252	55
14 923	12 121	9 410	11 521	29 800	3 646	119 248	56
31 957	21 338	11 324	10 467	23 350	621	23 519	57
11 708	10 293	10 478	6 727	18 116	-	4 485	58
5 027	4 754	4 023	3 419	6 142	546	13 041	59
84	20	17	7	228	3	645	60
4 943	4 734	4 006	3 412	5 915	543	12 396	61
171 118	121 049	103 091	81 042	213 974	90 252	1 447 734	62
169 389	120 694	102 764	80 820	212 658	90 215	1 395 482	63
566	223	557	267	605	34	42 190	64
140 302	95 715	82 092	65 647	168 539	6 420	494 050	65
111 959	85 081	72 077	56 895	145 559	-	270 918	66
17 753	15 644	13 436	10 707	33 807	11 800	430 476	67
1 262	2 562	2 232	643	1 080	63 879	373 977	68
6 995	4 445	3 226	2 835	5 780	5 609	24 534	69
106	21	13	10	78	324	3 219	70
2 404	2 084	1 208	711	2 768	2 150	27 036	71
1 729	356	327	222	1 316	37	52 252	72
387 586	297 589	269 141	188 947	509 039	95 065	1 608 027	73
8 264	7 007	5 458	3 477	6 861	69 492	398 520	74
<b>379 322</b>	<b>290 582</b>	<b>263 683</b>	<b>185 469</b>	<b>502 178</b>	<b>25 573</b>	<b>1 209 507</b>	<b>75</b>
<b>Kapitalrechnung</b>							
8 295	5 323	23 081	3 262	9 718	357	9 456	76
48 762	39 707	27 332	27 870	72 284	1 187	50 602	77
39 942	34 653	23 165	25 983	64 690	706	50 279	78
1 009	2 050	-	2	1 719	-	163	79
37 738	31 994	22 053	25 045	58 352	522	48 418	80
368	507	1 017	893	4 596	183	1 626	81
73	20	15	8	8	-	46	82
754	83	80	36	15	1	26	83
8 819	5 054	4 168	1 887	7 593	481	324	84
8 015	3 648	3 933	1 741	5 377	478	-	85
805	1 406	235	146	2 217	3	324	86
147	100	4	495	592	1	1 195	87
-	-	194	-	1 454	-	107	88
57 203	45 130	50 611	31 627	84 047	1 545	61 360	89
368	518	1 017	893	4 631	183	1 819	90
<b>56 835</b>	<b>44 612</b>	<b>49 594</b>	<b>30 734</b>	<b>79 416</b>	<b>1 362</b>	<b>59 541</b>	<b>91</b>
<b>436 157</b>	<b>335 194</b>	<b>313 277</b>	<b>216 204</b>	<b>581 595</b>	<b>26 935</b>	<b>1 269 048</b>	<b>92</b>
-	-	-	-	-	-	-	93
<b>besondere Finanzierungsvorgänge</b>							
27 900	25 531	25 993	4 729	27 321	20	50 157	94
27 841	25 531	25 993	4 729	27 321	20	50 157	95
59	-	-	-	-	-	-	96
10 624	3 814	3 673	4 138	3 004	653	8 855	97
221	105	72	5	181	184	7 355	98
<b>38 745</b>	<b>29 451</b>	<b>29 738</b>	<b>8 872</b>	<b>30 507</b>	<b>856</b>	<b>66 367</b>	<b>99</b>
22 921	19 625	14 777	9 870	11 985	947	52 104	100

3. Kassenmäßige Ausgaben und Einnahmen nach Arten und

Nr.	Ausgaben	Gemeinden und Gemeinde- verbände insgesamt	Kreis- freie Städte	Kreis	
				insgesamt	davon
					unter 1 000
<b>laufende Rechnung</b>					
1	Personalausgaben	521	529	265	167
2	Laufender Sachaufwand	354	365	183	151
3	sächliche Verwaltungsaufgaben	337	339	180	149
4	Erstattungen an andere Bereiche	17	26	3	3
5	Zinsausgaben	53	50	37	27
6	an öffentlichen Bereich	0	-	0	0
7	an andere Bereiche	53	50	37	27
8	Laufende Zuweisungen und Zuschüsse, Schuldendiensthilfen	943	1 046	406	448
9	an öffentlichen Bereich	264	40	298	392
10	allgemeine Zuweisungen und Umlagen	198	0	261	319
11	an Land	3	-	4	1
12	an Gemeinden und Gemeindeverbände	195	0	258	318
13	an Zweckverbände und sonstigen öffentlichen Bereich	0	-	0	-
14	Zuweisungen für laufende Zwecke und Schuldendiensthilfen	66	40	37	73
15	an andere Bereiche	679	1 007	108	56
16	laufende Zuschüsse an Unternehmen	94	234	23	6
17	laufende Zuschüsse an übrige Bereiche	119	174	79	48
18	soziale Leistungen (einschl.aufg.bezog.Leist.beteilig. SGB II)	465	599	5	1
19	Schuldendiensthilfen	0	-	0	0
20	Bruttoausgaben der laufenden Rechnung	1 871	1 991	892	792
21	Abzüglich Zahlungen von Gemeinden und Gemeindeverbänden	225	11	23	30
<b>22</b>	<b>Gesamtausgaben der laufenden Rechnung</b>	<b>1 646</b>	<b>1 980</b>	<b>869</b>	<b>762</b>
<b>Kapitalrechnung</b>					
23	Sachinvestitionen	302	157	286	295
24	Baumaßnahmen	255	130	245	270
25	für Schulen	24	9	2	-
26	für Städteplanung	48	49	47	15
27	für Straßen	76	29	81	98
28	für Abwasserbeseitigung	2	-	2	3
29	Erwerb von unbeweglichen und beweglichen Sachen	47	28	41	25
30	Zuweisungen und Zuschüsse für Investitionen	36	39	31	18
31	an öffentlichen Bereich	10	4	10	7
32	an andere Bereiche	25	36	21	11
33	Darlehen	1	-	1	0
34	Erwerb von Beteiligungen	1	0	1	3
35	Tilgungsausgaben an öffentlichen Bereich	0	-	0	0
36	Bruttoausgaben der Kapitalrechnung	341	197	320	316
37	Abzüglich Zahlungen von Gemeinden und Gemeindeverbänden	4	0	5	3
<b>38</b>	<b>Gesamtausgaben der Kapitalrechnung</b>	<b>336</b>	<b>197</b>	<b>315</b>	<b>313</b>
<b>39</b>	<b>Gesamtausgaben (ohne besondere Finanzierungsvorgänge)</b>	<b>1 982</b>	<b>2 177</b>	<b>1 184</b>	<b>1 075</b>
40	Saldo (Finanzierungsüberschuss)	124	164	94	94
<b>besondere Finanzierungsvorgänge</b>					
41	Schuldentilgung	162	174	108	84
42	der Kreditmarktmittel	162	174	108	84
43	der inneren Darlehen	0	-	0	-
44	Zuführung an die allgemeine Rücklage	50	33	43	93
45	Zuführung an Sonderrücklagen	3	0	1	2
46	Deckung von Vorjahresfehlbeträgen	7	9	3	5
<b>47</b>	<b>Ausgaben für besondere Finanzierungsvorgänge</b>	<b>222</b>	<b>216</b>	<b>155</b>	<b>184</b>
48	Saldo (Fehlbetrag)	-	-	-	-



Noch: 3. Kassenmäßige Ausgaben und Einnahmen nach Arten und

Nr.	Einnahmen	Gemeinden und Gemeinde- verbände insgesamt	Kreis- freie Städte	Kreis	
				insgesamt	davon
					unter 1 000
<b>laufende Rechnung</b>					
49	Steuern und steuerähnliche Einnahmen	510	620	475	416
50	Grundsteuer	78	89	74	69
51	Gewerbsteuer (netto)	239	279	226	195
52	Gemeindeanteil an der Einkommensteuer	155	191	144	135
53	Gemeindeanteil an der Umsatzsteuer	34	53	28	15
54	sonstige Steuern und steuerähnliche Einnahmen	5	7	4	3
55	Einnahmen aus Verwaltung und Betrieb	260	305	158	140
56	Gebühren, sonstige Entgelte	137	184	50	32
57	übrige Verwaltungs- und Betriebseinnahmen	78	61	69	76
58	Gewinnanteile, Konzessionsabgaben	45	59	38	32
59	Zinseinnahmen und Schuldendiensthilfen	22	16	16	18
60	vom öffentlichen Bereich	1	1	0	0
61	von anderen Bereichen	22	15	16	18
62	Laufende Zuweisungen und Zuschüsse	1 327	1 194	477	483
63	vom öffentlichen Bereich	1 292	1 155	475	481
64	von Bund, Lastenausgleichsfonds, ERP-Sondervermögen	20	2	1	1
65	allgemeine Finanzaufweisungen vom Land	677	689	383	395
66	Schlüsselzuweisungen	476	435	332	365
67	übrige vom Land	344	428	60	46
68	allgemeine Finanzaufweisungen von Gemeinden u. Gem.verb.	196	-	5	0
69	übrige von Gemeinden und Gemeindeverbänden	30	11	18	30
70	von Zweckverbänden	2	0	0	0
71	vom sonstigen öffentlichen Bereich	24	24	7	9
72	von anderen Bereichen	35	39	3	2
73	Bruttoeinnahmen der laufenden Rechnung	2 120	2 134	1 127	1 057
74	Abzüglich Zahlungen von Gemeinden und Gemeindeverbänden	225	11	23	30
<b>75</b>	<b>Gesamteinnahmen der laufenden Rechnung</b>	<b>1 894</b>	<b>2 124</b>	<b>1 104</b>	<b>1 027</b>
<b>Kapitalrechnung</b>					
76	Veräußerung von Vermögen	43	58	33	25
77	Zuweisungen und Zuschüsse für Investitionen	170	158	144	120
78	vom öffentlichen Bereich	151	141	125	98
79	von Bund, Lastenausgleichsfonds, ERP-Sondervermögen	3	2	3	0
80	vom Land	143	139	117	94
81	von Gemeinden und Gemeindeverbänden	4	0	5	2
82	von Zweckverbänden	0	0	0	1
83	vom sonstigen öffentlichen Bereich	1	1	1	1
84	von anderen Bereichen	19	17	19	22
85	Beiträge und ähnliche Entgelte	14	6	16	18
86	sonstige Zuschüsse	5	10	3	4
87	Darlehensrückflüsse	1	1	1	0
88	Schuldenaufnahme vom öffentlichen Bereich	1	0	1	-
89	Bruttoeinnahmen der Kapitalrechnung	216	217	179	145
90	Abzüglich Zahlungen von Gemeinden und Gemeindeverbänden	4	0	5	3
<b>91</b>	<b>Gesamteinnahmen der Kapitalrechnung</b>	<b>211</b>	<b>217</b>	<b>174</b>	<b>143</b>
<b>92</b>	<b>Gesamteinnahmen (ohne bes. Finanzierungsvorgänge)</b>	<b>2 106</b>	<b>2 341</b>	<b>1 278</b>	<b>1 169</b>
93	Saldo (Finanzierungsdefizit)	-	-	-	-
<b>besondere Finanzierungsvorgänge</b>					
94	Schuldenaufnahme	100	92	74	56
95	der Kreditmarktmittel	100	92	74	56
96	der inneren Darlehen	0	-	0	-
97	Entnahme aus der allgemeinen Rücklage	20	1	21	37
98	Entnahme aus Sonderrücklagen	4	0	1	2
<b>99</b>	<b>Einnahmen aus besonderen Finanzierungsvorgängen</b>	<b>124</b>	<b>93</b>	<b>95</b>	<b>95</b>
100	Saldo (Überschuss)	99	123	60	89

Gebietskörperschaftsgruppen/Gemeindegrößenklassen in EUR je Einwohner

angehörige Gemeinden					Verwaltungs- gemein- schaften	Land- kreise	Nr.
mit ... bis unter ... Einwohnern							
1 000	3 000	5 000	10 000	20 000			
-	-	-	-	-			
3 000	5 000	10 000	20 000	50 000			

**laufende Rechnung**

434	452	585	447	517	-	-	49
70	72	77	73	81	-	-	50
196	210	330	190	240	-	-	51
142	143	144	145	151	-	-	52
22	24	29	33	40	-	-	53
3	3	4	6	5	-	-	54
166	154	140	170	169	8	85	55
42	43	42	68	71	7	69	56
91	75	51	62	55	1	14	57
33	36	47	40	43	-	3	58
14	17	18	20	15	1	8	59
0	0	0	0	1	0	0	60
14	17	18	20	14	1	7	61
486	427	461	478	508	163	840	62
481	426	459	477	505	163	810	63
2	1	2	2	1	0	24	64
398	338	367	388	400	12	287	65
318	300	322	336	346	-	157	66
50	55	60	63	80	21	250	67
4	9	10	4	3	115	217	68
20	16	14	17	14	10	14	69
0	0	0	0	0	1	2	70
7	7	5	4	7	4	16	71
5	1	1	1	3	0	30	72
1 100	1 050	1 203	1 115	1 209	172	933	73
23	25	24	21	16	126	231	74
<b>1 076</b>	<b>1 025</b>	<b>1 179</b>	<b>1 095</b>	<b>1 193</b>	<b>46</b>	<b>702</b>	<b>75</b>

**Kapitalrechnung**

24	19	103	19	23	1	5	76
138	140	122	165	172	2	29	77
113	122	104	153	154	1	29	78
3	7	-	0	4	-	0	79
107	113	99	148	139	1	28	80
1	2	5	5	11	0	1	81
0	0	0	0	0	-	0	82
2	0	0	0	0	0	0	83
25	18	19	11	18	1	0	84
23	13	18	10	13	1	-	85
2	5	1	1	5	0	0	86
0	0	0	3	1	0	1	87
-	-	1	-	3	-	0	88
162	159	226	187	200	3	36	89
1	2	5	5	11	0	1	90
<b>161</b>	<b>157</b>	<b>222</b>	<b>181</b>	<b>189</b>	<b>2</b>	<b>35</b>	<b>91</b>
<b>1 238</b>	<b>1 183</b>	<b>1 401</b>	<b>1 276</b>	<b>1 382</b>	<b>49</b>	<b>736</b>	<b>92</b>
-	-	-	-	-	-	-	93

**besondere Finanzierungsvorgänge**

79	90	116	28	65	0	29	94
79	90	116	28	65	0	29	95
0	-	-	-	-	-	-	96
30	13	16	24	7	1	5	97
1	0	0	0	0	0	4	98
<b>110</b>	<b>104</b>	<b>133</b>	<b>52</b>	<b>72</b>	<b>2</b>	<b>39</b>	<b>99</b>
65	69	66	58	28	2	30	100

**4. Kassenmäßige Ausgaben und Einnahmen nach Arten  
Gemeinden und Gemeindeverbände**

Nr.	Ausgaben	1.1. - 31.12.2007		1.1. - 31.12.2008	
		1 000 EUR	EUR je EW	1 000 EUR	EUR je EW
<b>laufende Rechnung</b>					
1	Personalausgaben	1 106 381	481	1 186 660	521
2	Laufender Sachaufwand	774 842	337	805 945	354
3	sächliche Verwaltungsaufgaben	737 332	321	767 181	337
4	Erstattungen an andere Bereiche	37 509	16	38 763	17
5	Zinsausgaben	125 255	54	121 563	53
6	an öffentlichen Bereich	389	0	83	0
7	an andere Bereiche	124 866	54	121 480	53
8	Laufende Zuweisungen und Zuschüsse, Schuldendiensthilfen	2 082 890	905	2 147 884	943
9	an öffentlichen Bereich	561 757	244	601 227	264
10	allgemeine Zuweisungen und Umlagen	416 735	181	450 266	198
11	an Land	4 594	2	6 395	3
12	an Gemeinden und Gemeindeverbände	412 129	179	443 848	195
13	an Zweckverbände und sonstigen öffentlichen Bereich	12	0	23	0
14	Zuweisungen für laufende Zwecke und Schuldendiensthilfen	145 022	63	150 960	66
15	an andere Bereiche	1 521 133	661	1 546 657	679
16	laufende Zuschüsse an Unternehmen	222 458	97	214 750	94
17	laufende Zuschüsse an übrige Bereiche	250 386	109	271 065	119
18	soziale Leistungen (einschl.aufg.bezog.Leist.beteilig. SGB II)	1 047 683	455	1 060 241	465
19	Schuldendiensthilfen	605	0	601	0
20	Bruttoausgaben der laufenden Rechnung	4 089 368	1 778	4 262 051	1 871
21	Abzüglich Zahlungen von Gemeinden und Gemeindeverbänden	474 643	206	513 346	225
<b>22</b>	<b>Gesamtausgaben der laufenden Rechnung</b>	<b>3 614 725</b>	<b>1 571</b>	<b>3 748 704</b>	<b>1 646</b>
<b>Kapitalrechnung</b>					
23	Sachinvestitionen	667 641	290	689 031	302
24	Baumaßnahmen	591 183	257	581 606	255
25	für Schulen	67 584	29	54 110	24
26	für Städteplanung	101 368	44	108 423	48
27	für Straßen	167 285	73	173 428	76
28	für Abwasserbeseitigung	7 042	3	5 125	2
29	Erwerb von unbeweglichen und beweglichen Sachen	76 458	33	107 425	47
30	Zuweisungen und Zuschüsse für Investitionen	85 735	37	80 983	36
31	an öffentlichen Bereich	28 632	12	23 213	10
32	an andere Bereiche	57 102	25	57 771	25
33	Darlehen	4 888	2	3 321	1
34	Erwerb von Beteiligungen	2 897	1	2 262	1
35	Tilgungsausgaben an öffentlichen Bereich	832	0	770	0
36	Bruttoausgaben der Kapitalrechnung	761 993	331	776 366	341
37	Abzüglich Zahlungen von Gemeinden und Gemeindeverbänden	11 003	5	10 119	4
<b>38</b>	<b>Gesamtausgaben der Kapitalrechnung</b>	<b>750 990</b>	<b>326</b>	<b>766 247</b>	<b>336</b>
<b>39</b>	<b>Gesamtausgaben (ohne besondere Finanzierungsvorgänge)</b>	<b>4 365 715</b>	<b>1 898</b>	<b>4 514 951</b>	<b>1 982</b>
40	Saldo (Finanzierungsüberschuss)	269 452	117	282 113	124
<b>besondere Finanzierungsvorgänge</b>					
41	Schuldentilgung	290 731	126	369 196	162
42	der Kreditmarktmittel	290 637	126	369 113	162
43	der inneren Darlehen	93	0	83	0
44	Zuführung an die allgemeine Rücklage	93 390	41	114 444	50
45	Zuführung an Sonderrücklagen	11 695	5	7 934	3
46	Deckung von Vorjahresfehlbeträgen	11 545	5	15 301	7
<b>47</b>	<b>Ausgaben für besondere Finanzierungsvorgänge</b>	<b>407 360</b>	<b>177</b>	<b>506 875</b>	<b>222</b>
48	Saldo (Fehlbetrag)	-	-	-	-

Noch: 4. Kassenmäßige Ausgaben und Einnahmen nach Arten  
Noch: Gemeinden und Gemeindeverbände

Nr.	Einnahmen	1.1. - 31.12.2007		1.1. - 31.12.2008	
		1 000 EUR	EUR je EW	1 000 EUR	EUR je EW
<b>laufende Rechnung</b>					
49	Steuern und steuerähnliche Einnahmen	992 000	431	1 162 684	510
50	Grundsteuer	176 180	77	177 004	78
51	Gewerbsteuer (netto)	469 076	204	543 955	239
52	Gemeindeanteil an der Einkommensteuer	261 781	114	354 185	155
53	Gemeindeanteil an der Umsatzsteuer	74 194	32	77 029	34
54	sonstige Steuern und steuerähnliche Einnahmen	10 769	5	10 511	5
55	Einnahmen aus Verwaltung und Betrieb	597 107	260	592 446	260
56	Gebühren, sonstige Entgelte	299 006	130	311 658	137
57	übrige Verwaltungs- und Betriebseinnahmen	180 769	79	177 505	78
58	Gewinnanteile, Konzessionsabgaben	117 332	51	103 283	45
59	Zinseinnahmen und Schuldendiensthilfen	40 318	18	50 666	22
60	vom öffentlichen Bereich	1 808	1	1 547	1
61	von anderen Bereichen	38 510	17	49 119	22
62	Laufende Zuweisungen und Zuschüsse	2 934 753	1 276	3 022 989	1 327
63	vom öffentlichen Bereich	2 857 038	1 242	2 944 345	1 292
64	von Bund, Lastenausgleichsfonds, ERP-Sondervermögen	44 675	19	45 913	20
65	allgemeine Finanzaufweisungen vom Land	1 486 302	646	1 543 254	677
66	Schlüsselzuweisungen	1 063 746	462	1 083 674	476
67	übrige vom Land	797 985	347	783 898	344
68	allgemeine Finanzaufweisungen von Gemeinden u. Gem.verb.	403 897	176	445 731	196
69	übrige von Gemeinden und Gemeindeverbänden	70 718	31	67 565	30
70	von Zweckverbänden	5 241	2	3 897	2
71	vom sonstigen öffentlichen Bereich	48 220	21	54 087	24
72	von anderen Bereichen	77 714	34	78 644	35
73	Bruttoeinnahmen der laufenden Rechnung	4 564 178	1 984	4 828 784	2 120
74	Abzüglich Zahlungen von Gemeinden und Gemeindeverbänden	474 643	206	513 346	225
<b>75</b>	<b>Gesamteinnahmen der laufenden Rechnung</b>	<b>4 089 535</b>	<b>1 778</b>	<b>4 315 437</b>	<b>1 894</b>
<b>Kapitalrechnung</b>					
76	Veräußerung von Vermögen	71 853	31	98 487	43
77	Zuweisungen und Zuschüsse für Investitionen	482 221	210	388 131	170
78	vom öffentlichen Bereich	440 853	192	344 512	151
79	von Bund, Lastenausgleichsfonds, ERP-Sondervermögen	4 580	2	5 854	3
80	vom Land	421 998	183	326 822	143
81	von Gemeinden und Gemeindeverbänden	10 773	5	9 860	4
82	von Zweckverbänden	973	0	468	0
83	vom sonstigen öffentlichen Bereich	2 529	1	1 507	1
84	von anderen Bereichen	41 368	18	43 618	19
85	Beiträge und ähnliche Entgelte	30 946	13	31 685	14
86	sonstige Zuschüsse	10 422	5	11 933	5
87	Darlehensrückflüsse	2 496	1	3 244	1
88	Schuldenaufnahme vom öffentlichen Bereich	65	0	1 885	1
89	Bruttoeinnahmen der Kapitalrechnung	556 635	242	491 747	216
90	Abzüglich Zahlungen von Gemeinden und Gemeindeverbänden	11 003	5	10 119	4
<b>91</b>	<b>Gesamteinnahmen der Kapitalrechnung</b>	<b>545 632</b>	<b>237</b>	<b>481 627</b>	<b>211</b>
<b>92</b>	<b>Gesamteinnahmen (ohne bes. Finanzierungsvorgänge)</b>	<b>4 635 167</b>	<b>2 015</b>	<b>4 797 065</b>	<b>2 106</b>
93	Saldo (Finanzierungsdefizit)	-	-	-	-
<b>besondere Finanzierungsvorgänge</b>					
94	Schuldenaufnahme	176 911	77	228 330	100
95	der Kreditmarktmittel	176 911	77	228 272	100
96	der inneren Darlehen	-	-	59	0
97	Entnahme aus der allgemeinen Rücklage	51 317	22	45 158	20
98	Entnahme aus Sonderrücklagen	13 639	6	8 607	4
<b>99</b>	<b>Einnahmen aus besonderen Finanzierungsvorgängen</b>	<b>241 868</b>	<b>105</b>	<b>282 096</b>	<b>124</b>
100	Saldo (Überschuss)	165 493	72	224 779	99

**5. Kassenmäßige Ausgaben und Einnahmen nach Arten**  
**Kreisfreie Städte**

Nr.	Ausgaben	1.1. - 31.12.2007		1.1. - 31.12.2008	
		1 000 EUR	EUR je EW	1 000 EUR	EUR je EW
<b>laufende Rechnung</b>					
1	Personalausgaben	277 036	498	293 255	529
2	Laufender Sachaufwand	201 603	362	202 788	365
3	sächliche Verwaltungsaufgaben	189 020	340	188 327	339
4	Erstattungen an andere Bereiche	12 584	23	14 462	26
5	Zinsausgaben	27 278	49	28 017	50
6	an öffentlichen Bereich	-	-	-	-
7	an andere Bereiche	27 278	49	28 017	50
8	Laufende Zuweisungen und Zuschüsse, Schuldendiensthilfen	560 712	1 008	580 595	1 046
9	an öffentlichen Bereich	19 989	36	21 923	40
10	allgemeine Zuweisungen und Umlagen	4	0	4	0
11	an Land	-	-	-	-
12	an Gemeinden und Gemeindeverbände	4	0	4	0
13	an Zweckverbände und sonstigen öffentlichen Bereich	-	-	-	-
14	Zuweisungen für laufende Zwecke und Schuldendiensthilfen	19 984	36	21 919	40
15	an andere Bereiche	540 723	972	558 672	1 007
16	laufende Zuschüsse an Unternehmen	128 828	232	130 028	234
17	laufende Zuschüsse an übrige Bereiche	84 947	153	96 487	174
18	soziale Leistungen (einschl.aufg.bezog.Leist.beteiligt. SGB II)	326 949	588	332 157	599
19	Schuldendiensthilfen	-	-	-	-
20	Bruttoausgaben der laufenden Rechnung	1 066 629	1 917	1 104 655	1 991
21	Abzüglich Zahlungen von Gemeinden und Gemeindeverbänden	4 815	9	5 941	11
<b>22</b>	<b>Gesamtausgaben der laufenden Rechnung</b>	<b>1 061 815</b>	<b>1 908</b>	<b>1 098 714</b>	<b>1 980</b>
<b>Kapitalrechnung</b>					
23	Sachinvestitionen	111 778	201	87 346	157
24	Baumaßnahmen	98 157	176	71 953	130
25	für Schulen	7 496	13	4 883	9
26	für Städteplanung	29 692	53	27 391	49
27	für Straßen	18 740	34	16 057	29
28	für Abwasserbeseitigung	-	-	-	-
29	Erwerb von unbeweglichen und beweglichen Sachen	13 621	24	15 393	28
30	Zuweisungen und Zuschüsse für Investitionen	25 427	46	21 833	39
31	an öffentlichen Bereich	1 569	3	1 988	4
32	an andere Bereiche	23 859	43	19 845	36
33	Darlehen	-	-	-	-
34	Erwerb von Beteiligungen	256	0	71	0
35	Tilgungsausgaben an öffentlichen Bereich	-	-	-	-
36	Bruttoausgaben der Kapitalrechnung	137 461	247	109 250	197
37	Abzüglich Zahlungen von Gemeinden und Gemeindeverbänden	2	0	2	0
<b>38</b>	<b>Gesamtausgaben der Kapitalrechnung</b>	<b>137 459</b>	<b>247</b>	<b>109 248</b>	<b>197</b>
<b>39</b>	<b>Gesamtausgaben (ohne besondere Finanzierungsvorgänge)</b>	<b>1 199 274</b>	<b>2 155</b>	<b>1 207 962</b>	<b>2 177</b>
40	Saldo (Finanzierungsüberschuss)	31 407	56	90 996	164
<b>besondere Finanzierungsvorgänge</b>					
41	Schuldentilgung	64 093	115	96 588	174
42	der Kreditmarktmittel	64 093	115	96 588	174
43	der inneren Darlehen	-	-	-	-
44	Zuführung an die allgemeine Rücklage	23 407	42	18 295	33
45	Zuführung an Sonderrücklagen	2 834	5	7	0
46	Deckung von Vorjahresfehlbeträgen	2 000	4	4 929	9
<b>47</b>	<b>Ausgaben für besondere Finanzierungsvorgänge</b>	<b>92 334</b>	<b>166</b>	<b>119 820</b>	<b>216</b>
48	Saldo (Fehlbetrag)	-	-	-	-



Noch: 5. Kassenmäßige Ausgaben und Einnahmen nach Arten  
Noch: Kreisfreie Städte

Nr.	Einnahmen	1.1. - 31.12.2007		1.1. - 31.12.2008	
		1 000 EUR	EUR je EW	1 000 EUR	EUR je EW
<b>laufende Rechnung</b>					
49	Steuern und steuerähnliche Einnahmen	290 387	522	343 779	620
50	Grundsteuer	49 622	89	49 340	89
51	Gewerbsteuer (netto)	129 856	233	155 075	279
52	Gemeindeanteil an der Einkommensteuer	78 499	141	106 208	191
53	Gemeindeanteil an der Umsatzsteuer	28 290	51	29 371	53
54	sonstige Steuern und steuerähnliche Einnahmen	4 120	7	3 785	7
55	Einnahmen aus Verwaltung und Betrieb	163 665	294	169 203	305
56	Gebühren, sonstige Entgelte	96 692	174	102 265	184
57	übrige Verwaltungs- und Betriebseinnahmen	30 591	55	34 096	61
58	Gewinnanteile, Konzessionsabgaben	36 383	65	32 842	59
59	Zinseinnahmen und Schuldendiensthilfen	7 983	14	8 810	16
60	vom öffentlichen Bereich	449	1	465	1
61	von anderen Bereichen	7 533	14	8 345	15
62	Laufende Zuweisungen und Zuschüsse	647 710	1 164	662 570	1 194
63	vom öffentlichen Bereich	625 834	1 125	640 723	1 155
64	von Bund, Lastenausgleichsfonds, ERP-Sondervermögen	771	1	1 316	2
65	allgemeine Finanzaufweisungen vom Land	361 935	650	382 450	689
66	Schlüsselzuweisungen	240 492	432	241 275	435
67	übrige vom Land	243 237	437	237 637	428
68	allgemeine Finanzaufweisungen von Gemeinden u. Gem.verb.	165	0	-	-
69	übrige von Gemeinden und Gemeindeverbänden	4 649	8	5 941	11
70	von Zweckverbänden	82	0	76	0
71	vom sonstigen öffentlichen Bereich	14 994	27	13 303	24
72	von anderen Bereichen	21 876	39	21 847	39
73	Bruttoeinnahmen der laufenden Rechnung	1 109 745	1 994	1 184 362	2 134
74	Abzüglich Zahlungen von Gemeinden und Gemeindeverbänden	4 815	9	5 941	11
<b>75</b>	<b>Gesamteinnahmen der laufenden Rechnung</b>	<b>1 104 930</b>	<b>1 986</b>	<b>1 178 421</b>	<b>2 124</b>
<b>Kapitalrechnung</b>					
76	Veräußerung von Vermögen	18 969	34	32 076	58
77	Zuweisungen und Zuschüsse für Investitionen	105 734	190	87 642	158
78	vom öffentlichen Bereich	98 174	176	78 295	141
79	von Bund, Lastenausgleichsfonds, ERP-Sondervermögen	70	0	911	2
80	vom Land	97 196	175	76 995	139
81	von Gemeinden und Gemeindeverbänden	2	0	2	0
82	von Zweckverbänden	20	0	27	0
83	vom sonstigen öffentlichen Bereich	884	2	361	1
84	von anderen Bereichen	7 560	14	9 347	17
85	Beiträge und ähnliche Entgelte	3 254	6	3 595	6
86	sonstige Zuschüsse	4 306	8	5 752	10
87	Darlehensrückflüsse	1 049	2	689	1
88	Schuldenaufnahme vom öffentlichen Bereich	-	-	131	0
89	Bruttoeinnahmen der Kapitalrechnung	125 752	226	120 539	217
90	Abzüglich Zahlungen von Gemeinden und Gemeindeverbänden	2	0	2	0
<b>91</b>	<b>Gesamteinnahmen der Kapitalrechnung</b>	<b>125 750</b>	<b>226</b>	<b>120 537</b>	<b>217</b>
<b>92</b>	<b>Gesamteinnahmen (ohne bes. Finanzierungsvorgänge)</b>	<b>1 230 680</b>	<b>2 212</b>	<b>1 298 958</b>	<b>2 341</b>
93	Saldo (Finanzierungsdefizit)	-	-	-	-
<b>besondere Finanzierungsvorgänge</b>					
94	Schuldenaufnahme	42 271	76	51 233	92
95	der Kreditmarktmittel	42 271	76	51 233	92
96	der inneren Darlehen	-	-	-	-
97	Entnahme aus der allgemeinen Rücklage	6 716	12	314	1
98	Entnahme aus Sonderrücklagen	31	0	27	0
<b>99</b>	<b>Einnahmen aus besonderen Finanzierungsvorgängen</b>	<b>49 019</b>	<b>88</b>	<b>51 573</b>	<b>93</b>
100	Saldo (Überschuss)	43 315	78	68 246	123

**6. Kassenmäßige Ausgaben und Einnahmen nach Arten**  
**Kreisangehörige Gemeinden**

Nr.	Ausgaben	1.1. - 31.12.2007		1.1. - 31.12.2008	
		1 000 EUR	EUR je EW	1 000 EUR	EUR je EW
<b>laufende Rechnung</b>					
1	Personalausgaben	426 674	245	457 174	265
2	Laufender Sachaufwand	297 094	170	314 915	183
3	sächliche Verwaltungsaufgaben	291 983	167	309 610	180
4	Erstattungen an andere Bereiche	5 111	3	5 305	3
5	Zinsausgaben	68 234	39	64 414	37
6	an öffentlichen Bereich	389	0	66	0
7	an andere Bereiche	67 845	39	64 347	37
8	Laufende Zuweisungen und Zuschüsse, Schuldendiensthilfen	668 940	384	700 271	406
9	an öffentlichen Bereich	479 644	275	514 188	298
10	allgemeine Zuweisungen und Umlagen	416 671	239	450 161	261
11	an Land	4 594	3	6 395	4
12	an Gemeinden und Gemeindeverbände	412 065	236	443 743	258
13	an Zweckverbände und sonstigen öffentlichen Bereich	12	0	23	0
14	Zuweisungen für laufende Zwecke und Schuldendiensthilfen	62 973	36	64 027	37
15	an andere Bereiche	189 296	109	186 083	108
16	laufende Zuschüsse an Unternehmen	49 516	28	39 612	23
17	laufende Zuschüsse an übrige Bereiche	128 828	74	136 872	79
18	soziale Leistungen (einschl.aufg.bezog.Leist.beteilig. SGB II)	10 347	6	8 999	5
19	Schuldendiensthilfen	605	0	601	0
20	Bruttoausgaben der laufenden Rechnung	1 460 943	838	1 536 774	892
21	Abzüglich Zahlungen von Gemeinden und Gemeindeverbänden	37 583	22	39 394	23
<b>22</b>	<b>Gesamtausgaben der laufenden Rechnung</b>	<b>1 423 359</b>	<b>816</b>	<b>1 497 380</b>	<b>869</b>
<b>Kapitalrechnung</b>					
23	Sachinvestitionen	455 424	261	493 585	286
24	Baumaßnahmen	409 368	235	422 746	245
25	für Schulen	7 633	4	3 914	2
26	für Städteplanung	71 595	41	80 830	47
27	für Straßen	133 198	76	139 062	81
28	für Abwasserbeseitigung	5 165	3	3 882	2
29	Erwerb von unbeweglichen und beweglichen Sachen	46 056	26	70 839	41
30	Zuweisungen und Zuschüsse für Investitionen	50 957	29	52 999	31
31	an öffentlichen Bereich	21 094	12	17 068	10
32	an andere Bereiche	29 863	17	35 931	21
33	Darlehen	1 921	1	2 319	1
34	Erwerb von Beteiligungen	1 144	1	1 703	1
35	Tilgungsausgaben an öffentlichen Bereich	832	0	770	0
36	Bruttoausgaben der Kapitalrechnung	510 278	293	551 376	320
37	Abzüglich Zahlungen von Gemeinden und Gemeindeverbänden	9 425	5	8 115	5
<b>38</b>	<b>Gesamtausgaben der Kapitalrechnung</b>	<b>500 853</b>	<b>287</b>	<b>543 260</b>	<b>315</b>
<b>39</b>	<b>Gesamtausgaben (ohne besondere Finanzierungsvorgänge)</b>	<b>1 924 213</b>	<b>1 103</b>	<b>2 040 641</b>	<b>1 184</b>
40	Saldo (Finanzierungsüberschuss)	181 346	104	161 483	94
<b>besondere Finanzierungsvorgänge</b>					
41	Schuldentilgung	189 955	109	186 709	108
42	der Kreditmarktmittel	189 862	109	186 626	108
43	der inneren Darlehen	93	0	83	0
44	Zuführung an die allgemeine Rücklage	52 428	30	74 021	43
45	Zuführung an Sonderrücklagen	933	1	1 160	1
46	Deckung von Vorjahresfehlbeträgen	5 200	3	4 891	3
<b>47</b>	<b>Ausgaben für besondere Finanzierungsvorgänge</b>	<b>248 517</b>	<b>142</b>	<b>266 781</b>	<b>155</b>
48	Saldo (Fehlbetrag)	-	-	-	-

Noch: 6. Kassenmäßige Ausgaben und Einnahmen nach Arten  
Noch: Kreisangehörige Gemeinden

Nr.	Einnahmen	1.1. - 31.12.2007		1.1. - 31.12.2008	
		1 000 EUR	EUR je EW	1 000 EUR	EUR je EW
<b>laufende Rechnung</b>					
49	Steuern und steuerähnliche Einnahmen	701 613	402	818 904	475
50	Grundsteuer	126 559	73	127 664	74
51	Gewerbsteuer (netto)	339 220	195	388 879	226
52	Gemeindeanteil an der Einkommensteuer	183 282	105	247 977	144
53	Gemeindeanteil an der Umsatzsteuer	45 904	26	47 658	28
54	sonstige Steuern und steuerähnliche Einnahmen	6 648	4	6 726	4
55	Einnahmen aus Verwaltung und Betrieb	284 407	163	271 725	158
56	Gebühren, sonstige Entgelte	83 050	48	86 500	50
57	übrige Verwaltungs- und Betriebseinnahmen	127 189	73	119 269	69
58	Gewinnanteile, Konzessionsabgaben	74 168	43	65 957	38
59	Zinseinnahmen und Schuldendiensthilfen	21 796	12	28 268	16
60	vom öffentlichen Bereich	419	0	433	0
61	von anderen Bereichen	21 377	12	27 835	16
62	Laufende Zuweisungen und Zuschüsse	807 333	463	822 432	477
63	vom öffentlichen Bereich	803 303	461	817 925	475
64	von Bund, Lastenausgleichsfonds, ERP-Sondervermögen	3 192	2	2 374	1
65	allgemeine Finanzaufweisungen vom Land	638 378	366	660 333	383
66	Schlüsselzuweisungen	558 551	320	571 480	332
67	übrige vom Land	114 707	66	103 985	60
68	allgemeine Finanzaufweisungen von Gemeinden u. Gem.verb.	-	-	7 875	5
69	übrige von Gemeinden und Gemeindeverbänden	37 567	22	31 481	18
70	von Zweckverbänden	506	0	278	0
71	vom sonstigen öffentlichen Bereich	8 954	5	11 599	7
72	von anderen Bereichen	4 029	2	4 508	3
73	Bruttoeinnahmen der laufenden Rechnung	1 815 148	1 041	1 941 330	1 127
74	Abzüglich Zahlungen von Gemeinden und Gemeindeverbänden	37 583	22	39 394	23
<b>75</b>	<b>Gesamteinnahmen der laufenden Rechnung</b>	<b>1 777 565</b>	<b>1 019</b>	<b>1 901 936</b>	<b>1 104</b>
<b>Kapitalrechnung</b>					
76	Veräußerung von Vermögen	44 548	26	56 597	33
77	Zuweisungen und Zuschüsse für Investitionen	291 595	167	248 699	144
78	vom öffentlichen Bereich	259 834	149	215 233	125
79	von Bund, Lastenausgleichsfonds, ERP-Sondervermögen	4 216	2	4 781	3
80	vom Land	243 869	140	200 888	117
81	von Gemeinden und Gemeindeverbänden	9 324	5	8 050	5
82	von Zweckverbänden	904	1	396	0
83	vom sonstigen öffentlichen Bereich	1 521	1	1 118	1
84	von anderen Bereichen	31 761	18	33 467	19
85	Beiträge und ähnliche Entgelte	26 973	15	27 612	16
86	sonstige Zuschüsse	4 788	3	5 854	3
87	Darlehensrückflüsse	1 210	1	1 359	1
88	Schuldenaufnahme vom öffentlichen Bereich	65	0	1 647	1
89	Bruttoeinnahmen der Kapitalrechnung	337 418	193	308 303	179
90	Abzüglich Zahlungen von Gemeinden und Gemeindeverbänden	9 425	5	8 115	5
<b>91</b>	<b>Gesamteinnahmen der Kapitalrechnung</b>	<b>327 993</b>	<b>188</b>	<b>300 187</b>	<b>174</b>
<b>92</b>	<b>Gesamteinnahmen (ohne bes. Finanzierungsvorgänge)</b>	<b>2 105 558</b>	<b>1 207</b>	<b>2 202 124</b>	<b>1 278</b>
93	Saldo (Finanzierungsdefizit)	-	-	-	-
<b>besondere Finanzierungsvorgänge</b>					
94	Schuldenaufnahme	124 339	71	126 920	74
95	der Kreditmarktmittel	124 339	71	126 861	74
96	der inneren Darlehen	-	-	59	0
97	Entnahme aus der allgemeinen Rücklage	37 582	22	35 337	21
98	Entnahme aus Sonderrücklagen	1 213	1	1 042	1
<b>99</b>	<b>Einnahmen aus besonderen Finanzierungsvorgängen</b>	<b>163 133</b>	<b>94</b>	<b>163 299</b>	<b>95</b>
100	Saldo (Überschuss)	85 384	49	103 482	60

**7. Kassenmäßige Ausgaben und Einnahmen nach Arten  
Verwaltungsgemeinschaften ohne Mitgliedsgemeinden**

Nr.	Ausgaben	1.1. - 31.12.2007		1.1. - 31.12.2008	
		1 000 EUR	EUR je EW	1 000 EUR	EUR je EW
<b>laufende Rechnung</b>					
1	Personalausgaben	64 192	112	66 288	120
2	Laufender Sachaufwand	13 076	23	14 295	26
3	sächliche Verwaltungsaufgaben	13 030	23	14 252	26
4	Erstattungen an andere Bereiche	46	0	43	0
5	Zinsausgaben	426	1	436	1
6	an öffentlichen Bereich	-	-	17	0
7	an andere Bereiche	426	1	420	1
8	Laufende Zuweisungen und Zuschüsse, Schuldendiensthilfen	12 279	21	11 829	21
9	an öffentlichen Bereich	3 930	7	3 752	7
10	allgemeine Zuweisungen und Umlagen	27	0	30	0
11	an Land	-	-	-	-
12	an Gemeinden und Gemeindeverbände	27	0	30	0
13	an Zweckverbände und sonstigen öffentlichen Bereich	-	-	-	-
14	Zuweisungen für laufende Zwecke und Schuldendiensthilfen	3 903	7	3 722	7
15	an andere Bereiche	8 350	15	8 077	15
16	laufende Zuschüsse an Unternehmen	18	0	17	0
17	laufende Zuschüsse an übrige Bereiche	4 013	7	4 371	8
18	soziale Leistungen (einschl.aufg.bezog.Leist.beteiligt. SGB II)	4 319	8	3 689	7
19	Schuldendiensthilfen	-	-	-	-
20	Bruttoausgaben der laufenden Rechnung	89 973	157	92 848	168
21	Abzüglich Zahlungen von Gemeinden und Gemeindeverbänden	69 131	120	69 492	126
<b>22</b>	<b>Gesamtausgaben der laufenden Rechnung</b>	<b>20 842</b>	<b>36</b>	<b>23 356</b>	<b>42</b>
<b>Kapitalrechnung</b>					
23	Sachinvestitionen	3 868	7	3 196	6
24	Baumaßnahmen	2 641	5	1 976	4
25	für Schulen	-	-	-	-
26	für Städteplanung	67	0	119	0
27	für Straßen	320	1	279	1
28	für Abwasserbeseitigung	1 877	3	1 243	2
29	Erwerb von unbeweglichen und beweglichen Sachen	1 228	2	1 220	2
30	Zuweisungen und Zuschüsse für Investitionen	450	1	135	0
31	an öffentlichen Bereich	450	1	132	0
32	an andere Bereiche	-	-	2	0
33	Darlehen	65	0	1	0
34	Erwerb von Beteiligungen	-	-	-	-
35	Tilgungsausgaben an öffentlichen Bereich	-	-	-	-
36	Bruttoausgaben der Kapitalrechnung	4 384	8	3 332	6
37	Abzüglich Zahlungen von Gemeinden und Gemeindeverbänden	261	0	183	0
<b>38</b>	<b>Gesamtausgaben der Kapitalrechnung</b>	<b>4 123</b>	<b>7</b>	<b>3 149</b>	<b>6</b>
<b>39</b>	<b>Gesamtausgaben (ohne besondere Finanzierungsvorgänge)</b>	<b>24 965</b>	<b>43</b>	<b>26 506</b>	<b>48</b>
40	Saldo (Finanzierungsüberschuss)	-	-	430	1
<b>besondere Finanzierungsvorgänge</b>					
41	Schuldentilgung	600	1	527	1
42	der Kreditmarktmittel	600	1	527	1
43	der inneren Darlehen	-	-	-	-
44	Zuführung an die allgemeine Rücklage	1 391	2	1 196	2
45	Zuführung an Sonderrücklagen	50	0	79	0
46	Deckung von Vorjahresfehlbeträgen	-	-	-	-
<b>47</b>	<b>Ausgaben für besondere Finanzierungsvorgänge</b>	<b>2 041</b>	<b>4</b>	<b>1 803</b>	<b>3</b>
48	Saldo (Fehlbetrag)	392	1	-	-

Noch: 7. Kassenmäßige Ausgaben und Einnahmen nach Arten  
 Noch: Verwaltungsgemeinschaften ohne Mitgliedsgemeinden

Nr.	Einnahmen	1.1. - 31.12.2007		1.1. - 31.12.2008	
		1 000 EUR	EUR je EW	1 000 EUR	EUR je EW
<b>laufende Rechnung</b>					
49	Steuern und steuerähnliche Einnahmen	-	-	-	-
50	Grundsteuer	-	-	-	-
51	Gewerbesteuer (netto)	-	-	-	-
52	Gemeindeanteil an der Einkommensteuer	-	-	-	-
53	Gemeindeanteil an der Umsatzsteuer	-	-	-	-
54	sonstige Steuern und steuerähnliche Einnahmen	-	-	-	-
55	Einnahmen aus Verwaltung und Betrieb	4 265	7	4 267	8
56	Gebühren, sonstige Entgelte	3 498	6	3 646	7
57	übrige Verwaltungs- und Betriebseinnahmen	767	1	621	1
58	Gewinnanteile, Konzessionsabgaben	-	-	-	-
59	Zinseinnahmen und Schuldendiensthilfen	525	1	546	1
60	vom öffentlichen Bereich	1	0	3	0
61	von anderen Bereichen	525	1	543	1
62	Laufende Zuweisungen und Zuschüsse	87 126	152	90 252	163
63	vom öffentlichen Bereich	87 088	152	90 215	163
64	von Bund, Lastenausgleichsfonds, ERP-Sondervermögen	31	0	34	0
65	allgemeine Finanzaufweisungen vom Land	5 401	9	6 420	12
66	Schlüsselzuweisungen	-	-	-	-
67	übrige vom Land	10 157	18	11 800	21
68	allgemeine Finanzaufweisungen von Gemeinden u. Gem.verb.	64 339	112	63 879	115
69	übrige von Gemeinden und Gemeindeverbänden	4 792	8	5 609	10
70	von Zweckverbänden	376	1	324	1
71	vom sonstigen öffentlichen Bereich	1 992	3	2 150	4
72	von anderen Bereichen	39	0	37	0
73	Bruttoeinnahmen der laufenden Rechnung	91 917	160	95 065	172
74	Abzüglich Zahlungen von Gemeinden und Gemeindeverbänden	69 131	120	69 492	126
<b>75</b>	<b>Gesamteinnahmen der laufenden Rechnung</b>	<b>22 785</b>	<b>40</b>	<b>25 573</b>	<b>46</b>
<b>Kapitalrechnung</b>					
76	Veräußerung von Vermögen	309	1	357	1
77	Zuweisungen und Zuschüsse für Investitionen	2 089	4	1 187	2
78	vom öffentlichen Bereich	1 520	3	706	1
79	von Bund, Lastenausgleichsfonds, ERP-Sondervermögen	-	-	-	-
80	vom Land	1 289	2	522	1
81	von Gemeinden und Gemeindeverbänden	231	0	183	0
82	von Zweckverbänden	-	-	-	-
83	vom sonstigen öffentlichen Bereich	-	-	1	0
84	von anderen Bereichen	569	1	481	1
85	Beiträge und ähnliche Entgelte	541	1	478	1
86	sonstige Zuschüsse	27	0	3	0
87	Darlehensrückflüsse	30	0	1	0
88	Schuldenaufnahme vom öffentlichen Bereich	-	-	-	-
89	Bruttoeinnahmen der Kapitalrechnung	2 427	4	1 545	3
90	Abzüglich Zahlungen von Gemeinden und Gemeindeverbänden	261	0	183	0
<b>91</b>	<b>Gesamteinnahmen der Kapitalrechnung</b>	<b>2 166</b>	<b>4</b>	<b>1 362</b>	<b>2</b>
<b>92</b>	<b>Gesamteinnahmen (ohne bes. Finanzierungsvorgänge)</b>	<b>24 952</b>	<b>43</b>	<b>26 935</b>	<b>49</b>
93	Saldo (Finanzierungsdefizit)	13	0	-	-
<b>besondere Finanzierungsvorgänge</b>					
94	Schuldenaufnahme	1 484	3	20	0
95	der Kreditmarktmittel	1 484	3	20	0
96	der inneren Darlehen	-	-	-	-
97	Entnahme aus der allgemeinen Rücklage	911	2	653	1
98	Entnahme aus Sonderrücklagen	38	0	184	0
<b>99</b>	<b>Einnahmen aus besonderen Finanzierungsvorgängen</b>	<b>2 433</b>	<b>4</b>	<b>856</b>	<b>2</b>
100	Saldo (Überschuss)	-	-	947	2

**8. Kassenmäßige Ausgaben und Einnahmen nach Arten  
Einheitsgemeinden**

Nr.	Ausgaben	1.1. - 31.12.2007		1.1. - 31.12.2008	
		1 000 EUR	EUR je EW	1 000 EUR	EUR je EW
<b>laufende Rechnung</b>					
1	Personalausgaben	246 415	301	267 330	322
2	Laufender Sachaufwand	155 349	190	168 085	203
3	sächliche Verwaltungsaufgaben	151 878	186	164 513	198
4	Erstattungen an andere Bereiche	3 471	4	3 571	4
5	Zinsausgaben	34 945	43	33 190	40
6	an öffentlichen Bereich	234	0	3	0
7	an andere Bereiche	34 711	42	33 187	40
8	Laufende Zuweisungen und Zuschüsse, Schuldendiensthilfen	300 992	368	324 078	391
9	an öffentlichen Bereich	190 717	233	216 379	261
10	allgemeine Zuweisungen und Umlagen	171 223	209	195 166	235
11	an Land	3 224	4	4 900	6
12	an Gemeinden und Gemeindeverbände	167 995	205	190 259	229
13	an Zweckverbände und sonstigen öffentlichen Bereich	4	0	8	0
14	Zuweisungen für laufende Zwecke und Schuldendiensthilfen	19 494	24	21 213	26
15	an andere Bereiche	110 275	135	107 699	130
16	laufende Zuschüsse an Unternehmen	38 258	47	29 095	35
17	laufende Zuschüsse an übrige Bereiche	65 117	80	72 482	87
18	soziale Leistungen (einschl.aufg.bezog.Leist.beteiligt. SGB II)	6 898	8	6 119	7
19	Schuldendiensthilfen	2	0	2	0
20	Bruttoausgaben der laufenden Rechnung	737 700	901	792 682	955
21	Abzüglich Zahlungen von Gemeinden und Gemeindeverbänden	9 520	12	10 902	13
<b>22</b>	<b>Gesamtausgaben der laufenden Rechnung</b>	<b>728 180</b>	<b>890</b>	<b>781 780</b>	<b>942</b>
<b>Kapitalrechnung</b>					
23	Sachinvestitionen	202 844	248	244 995	295
24	Baumaßnahmen	182 175	223	200 992	242
25	für Schulen	6 708	8	3 535	4
26	für Städteplanung	41 031	50	51 337	62
27	für Straßen	58 814	72	63 348	76
28	für Abwasserbeseitigung	2 317	3	1 608	2
29	Erwerb von unbeweglichen und beweglichen Sachen	20 670	25	44 003	53
30	Zuweisungen und Zuschüsse für Investitionen	30 727	38	32 969	40
31	an öffentlichen Bereich	10 209	12	8 703	10
32	an andere Bereiche	20 518	25	24 266	29
33	Darlehen	479	1	614	1
34	Erwerb von Beteiligungen	639	1	233	0
35	Tilgungsausgaben an öffentlichen Bereich	147	0	135	0
36	Bruttoausgaben der Kapitalrechnung	234 837	287	278 946	336
37	Abzüglich Zahlungen von Gemeinden und Gemeindeverbänden	6 089	7	5 428	7
<b>38</b>	<b>Gesamtausgaben der Kapitalrechnung</b>	<b>228 748</b>	<b>279</b>	<b>273 519</b>	<b>330</b>
<b>39</b>	<b>Gesamtausgaben (ohne besondere Finanzierungsvorgänge)</b>	<b>956 928</b>	<b>1 169</b>	<b>1 055 299</b>	<b>1 272</b>
40	Saldo (Finanzierungsüberschuss)	98 990	121	75 951	92
<b>besondere Finanzierungsvorgänge</b>					
41	Schuldentilgung	94 123	115	89 076	107
42	der Kreditmarktmittel	94 040	115	88 993	107
43	der inneren Darlehen	83	0	83	0
44	Zuführung an die allgemeine Rücklage	19 309	24	26 260	32
45	Zuführung an Sonderrücklagen	733	1	344	0
46	Deckung von Vorjahresfehlbeträgen	2 482	3	70	0
<b>47</b>	<b>Ausgaben für besondere Finanzierungsvorgänge</b>	<b>116 647</b>	<b>143</b>	<b>115 749</b>	<b>140</b>
48	Saldo (Fehlbetrag)	-	-	-	-

Noch: 8. Kassenmäßige Ausgaben und Einnahmen nach Arten  
Noch: Einheitsgemeinden

Nr.	Einnahmen	1.1. - 31.12.2007		1.1. - 31.12.2008	
		1 000 EUR	EUR je EW	1 000 EUR	EUR je EW
<b>laufende Rechnung</b>					
49	Steuern und steuerähnliche Einnahmen	361 186	441	426 867	514
50	Grundsteuer	61 283	75	63 453	76
51	Gewerbsteuer (netto)	183 590	224	211 823	255
52	Gemeindeanteil an der Einkommensteuer	88 015	108	121 805	147
53	Gemeindeanteil an der Umsatzsteuer	24 762	30	26 094	31
54	sonstige Steuern und steuerähnliche Einnahmen	3 536	4	3 692	4
55	Einnahmen aus Verwaltung und Betrieb	143 412	175	139 629	168
56	Gebühren, sonstige Entgelte	47 628	58	50 222	61
57	übrige Verwaltungs- und Betriebseinnahmen	55 305	68	53 941	65
58	Gewinnanteile, Konzessionsabgaben	40 479	49	35 467	43
59	Zinseinnahmen und Schuldendiensthilfen	11 510	14	14 513	17
60	vom öffentlichen Bereich	324	0	314	0
61	von anderen Bereichen	11 186	14	14 199	17
62	Laufende Zuweisungen und Zuschüsse	395 951	484	399 865	482
63	vom öffentlichen Bereich	393 391	481	396 963	478
64	von Bund, Lastenausgleichsfonds, ERP-Sondervermögen	1 003	1	1 659	2
65	allgemeine Finanzaufweisungen vom Land	311 594	381	321 766	388
66	Schlüsselzuweisungen	263 752	322	274 552	331
67	übrige vom Land	67 744	83	58 496	70
68	allgemeine Finanzaufweisungen von Gemeinden u. Gem.verb.	-	-	-	-
69	übrige von Gemeinden und Gemeindeverbänden	9 520	12	10 902	13
70	von Zweckverbänden	232	0	96	0
71	vom sonstigen öffentlichen Bereich	3 297	4	4 045	5
72	von anderen Bereichen	2 560	3	2 903	3
73	Bruttoeinnahmen der laufenden Rechnung	912 059	1 114	980 874	1 182
74	Abzüglich Zahlungen von Gemeinden und Gemeindeverbänden	9 520	12	10 902	13
<b>75</b>	<b>Gesamteinnahmen der laufenden Rechnung</b>	<b>902 538</b>	<b>1 103</b>	<b>969 972</b>	<b>1 169</b>
<b>Kapitalrechnung</b>					
76	Veräußerung von Vermögen	21 186	26	36 354	44
77	Zuweisungen und Zuschüsse für Investitionen	137 538	168	129 517	156
78	vom öffentlichen Bereich	123 132	150	116 288	140
79	von Bund, Lastenausgleichsfonds, ERP-Sondervermögen	3 560	4	2 760	3
80	vom Land	112 798	138	107 477	130
81	von Gemeinden und Gemeindeverbänden	6 054	7	5 393	6
82	von Zweckverbänden	493	1	24	0
83	vom sonstigen öffentlichen Bereich	227	0	634	1
84	von anderen Bereichen	14 406	18	13 229	16
85	Beiträge und ähnliche Entgelte	11 702	14	11 099	13
86	sonstige Zuschüsse	2 704	3	2 130	3
87	Darlehensrückflüsse	744	1	808	1
88	Schuldenaufnahme vom öffentlichen Bereich	-	-	26	0
89	Bruttoeinnahmen der Kapitalrechnung	159 469	195	166 705	201
90	Abzüglich Zahlungen von Gemeinden und Gemeindeverbänden	6 089	7	5 428	7
<b>91</b>	<b>Gesamteinnahmen der Kapitalrechnung</b>	<b>153 380</b>	<b>187</b>	<b>161 278</b>	<b>194</b>
<b>92</b>	<b>Gesamteinnahmen (ohne bes. Finanzierungsvorgänge)</b>	<b>1 055 918</b>	<b>1 290</b>	<b>1 131 250</b>	<b>1 363</b>
93	Saldo (Finanzierungsdefizit)	-	-	-	-
<b>besondere Finanzierungsvorgänge</b>					
94	Schuldenaufnahme	54 349	66	58 592	71
95	der Kreditmarktmittel	54 349	66	58 533	71
96	der inneren Darlehen	-	-	59	0
97	Entnahme aus der allgemeinen Rücklage	12 311	15	12 253	15
98	Entnahme aus Sonderrücklagen	589	1	468	1
<b>99</b>	<b>Einnahmen aus besonderen Finanzierungsvorgängen</b>	<b>67 250</b>	<b>82</b>	<b>71 312</b>	<b>86</b>
100	Saldo (Überschuss)	49 397	60	44 437	54

**9. Kassenmäßige Ausgaben und Einnahmen nach Arten**  
**Erfüllende einschließlich beauftragende Gemeinden**

Nr.	Ausgaben	1.1. - 31.12.2007		1.1. - 31.12.2008	
		1 000 EUR	EUR je EW	1 000 EUR	EUR je EW
<b>laufende Rechnung</b>					
1	Personalausgaben	92 203	263	97 145	286
2	Laufender Sachaufwand	60 739	173	64 080	188
3	sächliche Verwaltungsaufgaben	60 097	171	63 504	187
4	Erstattungen an andere Bereiche	642	2	576	2
5	Zinsausgaben	11 697	33	11 043	32
6	an öffentlichen Bereich	4	0	2	0
7	an andere Bereiche	11 693	33	11 041	32
8	Laufende Zuweisungen und Zuschüsse, Schuldendiensthilfen	131 583	375	137 752	405
9	an öffentlichen Bereich	89 115	254	94 141	277
10	allgemeine Zuweisungen und Umlagen	76 998	219	82 796	244
11	an Land	310	1	326	1
12	an Gemeinden und Gemeindeverbände	76 688	218	82 470	243
13	an Zweckverbände und sonstigen öffentlichen Bereich	-	-	-	-
14	Zuweisungen für laufende Zwecke und Schuldendiensthilfen	12 117	35	11 345	33
15	an andere Bereiche	42 467	121	43 611	128
16	laufende Zuschüsse an Unternehmen	6 772	19	6 648	20
17	laufende Zuschüsse an übrige Bereiche	32 385	92	34 076	100
18	soziale Leistungen (einschl.aufg.bezog.Leist.beteiligt. SGB II)	2 708	8	2 290	7
19	Schuldendiensthilfen	602	2	598	2
20	Bruttoausgaben der laufenden Rechnung	296 222	844	310 020	912
21	Abzüglich Zahlungen von Gemeinden und Gemeindeverbänden	13 761	39	14 105	41
<b>22</b>	<b>Gesamtausgaben der laufenden Rechnung</b>	<b>282 460</b>	<b>805</b>	<b>295 915</b>	<b>870</b>
<b>Kapitalrechnung</b>					
23	Sachinvestitionen	108 592	309	99 648	293
24	Baumaßnahmen	95 862	273	88 914	262
25	für Schulen	791	2	181	1
26	für Städteplanung	17 669	50	18 691	55
27	für Straßen	25 115	72	24 241	71
28	für Abwasserbeseitigung	1 248	4	627	2
29	Erwerb von unbeweglichen und beweglichen Sachen	12 729	36	10 734	32
30	Zuweisungen und Zuschüsse für Investitionen	9 025	26	9 173	27
31	an öffentlichen Bereich	4 247	12	4 076	12
32	an andere Bereiche	4 779	14	5 097	15
33	Darlehen	1 344	4	1 366	4
34	Erwerb von Beteiligungen	301	1	917	3
35	Tilgungsausgaben an öffentlichen Bereich	6	0	6	0
36	Bruttoausgaben der Kapitalrechnung	119 268	340	111 111	327
37	Abzüglich Zahlungen von Gemeinden und Gemeindeverbänden	1 618	5	1 518	4
<b>38</b>	<b>Gesamtausgaben der Kapitalrechnung</b>	<b>117 650</b>	<b>335</b>	<b>109 593</b>	<b>322</b>
<b>39</b>	<b>Gesamtausgaben (ohne besondere Finanzierungsvorgänge)</b>	<b>400 110</b>	<b>1 140</b>	<b>405 508</b>	<b>1 193</b>
40	Saldo (Finanzierungsüberschuss)	32 653	93	47 474	140
<b>besondere Finanzierungsvorgänge</b>					
41	Schuldentilgung	37 181	106	26 826	79
42	der Kreditmarktmittel	37 181	106	26 826	79
43	der inneren Darlehen	-	-	-	-
44	Zuführung an die allgemeine Rücklage	11 945	34	20 850	61
45	Zuführung an Sonderrücklagen	84	0	74	0
46	Deckung von Vorjahresfehlbeträgen	551	2	1 990	6
<b>47</b>	<b>Ausgaben für besondere Finanzierungsvorgänge</b>	<b>49 762</b>	<b>142</b>	<b>49 740</b>	<b>146</b>
48	Saldo (Fehlbetrag)	-	-	-	-



Noch: 9. Kassenmäßige Ausgaben und Einnahmen nach Arten  
 Noch: Erfüllende einschließlich beauftragende Gemeinden

Nr.	Einnahmen	1.1. - 31.12.2007		1.1. - 31.12.2008	
		1 000 EUR	EUR je EW	1 000 EUR	EUR je EW
<b>laufende Rechnung</b>					
49	Steuern und steuerähnliche Einnahmen	149 639	426	181 230	533
50	Grundsteuer	25 224	72	24 956	73
51	Gewerbsteuer (netto)	75 830	216	95 073	280
52	Gemeindeanteil an der Einkommensteuer	37 723	107	50 208	148
53	Gemeindeanteil an der Umsatzsteuer	9 328	27	9 523	28
54	sonstige Steuern und steuerähnliche Einnahmen	1 532	4	1 469	4
55	Einnahmen aus Verwaltung und Betrieb	50 335	143	48 700	143
56	Gebühren, sonstige Entgelte	16 842	48	17 482	51
57	übrige Verwaltungs- und Betriebseinnahmen	19 664	56	18 763	55
58	Gewinnanteile, Konzessionsabgaben	13 829	39	12 455	37
59	Zinseinnahmen und Schuldendiensthilfen	4 682	13	6 474	19
60	vom öffentlichen Bereich	21	0	24	0
61	von anderen Bereichen	4 660	13	6 450	19
62	Laufende Zuweisungen und Zuschüsse	167 690	478	166 579	490
63	vom öffentlichen Bereich	167 221	476	166 022	488
64	von Bund, Lastenausgleichsfonds, ERP-Sondervermögen	1 933	6	332	1
65	allgemeine Finanzaufweisungen vom Land	127 991	365	127 914	376
66	Schlüsselzuweisungen	113 191	322	112 501	331
67	übrige vom Land	20 968	60	20 571	61
68	allgemeine Finanzaufweisungen von Gemeinden u. Gem.verb.	-	-	7 875	23
69	übrige von Gemeinden und Gemeindeverbänden	13 761	39	6 230	18
70	von Zweckverbänden	144	0	75	0
71	vom sonstigen öffentlichen Bereich	2 424	7	3 025	9
72	von anderen Bereichen	469	1	558	2
73	Bruttoeinnahmen der laufenden Rechnung	372 346	1 061	402 983	1 185
74	Abzüglich Zahlungen von Gemeinden und Gemeindeverbänden	13 761	39	14 105	41
<b>75</b>	<b>Gesamteinnahmen der laufenden Rechnung</b>	<b>358 584</b>	<b>1 022</b>	<b>388 878</b>	<b>1 144</b>
<b>Kapitalrechnung</b>					
76	Veräußerung von Vermögen	8 472	24	6 860	20
77	Zuweisungen und Zuschüsse für Investitionen	66 976	191	56 765	167
78	vom öffentlichen Bereich	61 330	175	49 258	145
79	von Bund, Lastenausgleichsfonds, ERP-Sondervermögen	427	1	2 021	6
80	vom Land	58 909	168	45 611	134
81	von Gemeinden und Gemeindeverbänden	1 617	5	1 517	4
82	von Zweckverbänden	140	0	86	0
83	vom sonstigen öffentlichen Bereich	237	1	23	0
84	von anderen Bereichen	5 646	16	7 508	22
85	Beiträge und ähnliche Entgelte	5 073	14	5 380	16
86	sonstige Zuschüsse	573	2	2 127	6
87	Darlehensrückflüsse	349	1	375	1
88	Schuldenaufnahme vom öffentlichen Bereich	-	-	1 622	5
89	Bruttoeinnahmen der Kapitalrechnung	75 796	216	65 622	193
90	Abzüglich Zahlungen von Gemeinden und Gemeindeverbänden	1 618	5	1 518	4
<b>91</b>	<b>Gesamteinnahmen der Kapitalrechnung</b>	<b>74 178</b>	<b>211</b>	<b>64 104</b>	<b>189</b>
<b>92</b>	<b>Gesamteinnahmen (ohne bes. Finanzierungsvorgänge)</b>	<b>432 763</b>	<b>1 233</b>	<b>452 982</b>	<b>1 332</b>
93	Saldo (Finanzierungsdefizit)	-	-	-	-
<b>besondere Finanzierungsvorgänge</b>					
94	Schuldenaufnahme	29 745	85	13 155	39
95	der Kreditmarktmittel	29 745	85	13 155	39
96	der inneren Darlehen	-	-	-	-
97	Entnahme aus der allgemeinen Rücklage	8 297	24	4 537	13
98	Entnahme aus Sonderrücklagen	485	1	355	1
<b>99</b>	<b>Einnahmen aus besonderen Finanzierungsvorgängen</b>	<b>38 526</b>	<b>110</b>	<b>18 047</b>	<b>53</b>
100	Saldo (Überschuss)	11 235	32	31 693	93

**10. Kassenmäßige Ausgaben und Einnahmen nach Arten  
Verwaltungsgemeinschaften einschließlich Mitgliedsgemeinden**

Nr.	Ausgaben	1.1. - 31.12.2007		1.1. - 31.12.2008	
		1 000 EUR	EUR je EW	1 000 EUR	EUR je EW
<b>laufende Rechnung</b>					
1	Personalausgaben	152 248	265	158 987	287
2	Laufender Sachaufwand	94 082	164	97 045	175
3	sächliche Verwaltungsaufgaben	93 037	162	95 845	173
4	Erstattungen an andere Bereiche	1 045	2	1 200	2
5	Zinsausgaben	22 019	38	20 617	37
6	an öffentlichen Bereich	151	0	79	0
7	an andere Bereiche	21 868	38	20 539	37
8	Laufende Zuweisungen und Zuschüsse, Schuldendiensthilfen	248 645	433	250 271	452
9	an öffentlichen Bereich	203 742	355	207 420	375
10	allgemeine Zuweisungen und Umlagen	168 477	293	172 230	311
11	an Land	1 060	2	1 170	2
12	an Gemeinden und Gemeindeverbände	167 408	291	171 044	309
13	an Zweckverbände und sonstigen öffentlichen Bereich	9	0	16	0
14	Zuweisungen für laufende Zwecke und Schuldendiensthilfen	35 265	61	35 190	64
15	an andere Bereiche	44 903	78	42 851	77
16	laufende Zuschüsse an Unternehmen	4 504	8	3 886	7
17	laufende Zuschüsse an übrige Bereiche	35 338	61	34 685	63
18	soziale Leistungen (einschl.aufg.bezog.Leist.beteilig. SGB II)	5 060	9	4 279	8
19	Schuldendiensthilfen	1	0	0	0
20	Bruttoausgaben der laufenden Rechnung	516 994	900	526 920	952
21	Abzüglich Zahlungen von Gemeinden und Gemeindeverbänden	83 433	145	83 878	152
<b>22</b>	<b>Gesamtausgaben der laufenden Rechnung</b>	<b>433 561</b>	<b>755</b>	<b>443 042</b>	<b>800</b>
<b>Kapitalrechnung</b>					
23	Sachinvestitionen	147 856	257	152 137	275
24	Baumaßnahmen	133 971	233	134 815	244
25	für Schulen	134	0	198	0
26	für Städteplanung	12 961	23	10 921	20
27	für Straßen	49 589	86	51 752	93
28	für Abwasserbeseitigung	3 476	6	2 889	5
29	Erwerb von unbeweglichen und beweglichen Sachen	13 885	24	17 322	31
30	Zuweisungen und Zuschüsse für Investitionen	11 655	20	10 992	20
31	an öffentlichen Bereich	7 089	12	4 421	8
32	an andere Bereiche	4 566	8	6 571	12
33	Darlehen	164	0	341	1
34	Erwerb von Beteiligungen	204	0	553	1
35	Tilgungsausgaben an öffentlichen Bereich	679	1	628	1
36	Bruttoausgaben der Kapitalrechnung	160 558	279	164 651	297
37	Abzüglich Zahlungen von Gemeinden und Gemeindeverbänden	1 980	3	1 352	2
<b>38</b>	<b>Gesamtausgaben der Kapitalrechnung</b>	<b>158 578</b>	<b>276</b>	<b>163 298</b>	<b>295</b>
<b>39</b>	<b>Gesamtausgaben (ohne besondere Finanzierungsvorgänge)</b>	<b>592 139</b>	<b>1 030</b>	<b>606 340</b>	<b>1 095</b>
40	Saldo (Finanzierungsüberschuss)	49 690	86	38 487	70
<b>besondere Finanzierungsvorgänge</b>					
41	Schuldentilgung	59 251	103	71 335	129
42	der Kreditmarktmittel	59 240	103	71 335	129
43	der inneren Darlehen	10	0	-	-
44	Zuführung an die allgemeine Rücklage	22 565	39	28 107	51
45	Zuführung an Sonderrücklagen	167	0	821	1
46	Deckung von Vorjahresfehlbeträgen	2 167	4	2 831	5
<b>47</b>	<b>Ausgaben für besondere Finanzierungsvorgänge</b>	<b>84 149</b>	<b>146</b>	<b>103 094</b>	<b>186</b>
48	Saldo (Fehlbetrag)	-	-	-	-

Noch: 10. Kassenmäßige Ausgaben und Einnahmen nach Arten  
 Noch: Verwaltungsgemeinschaften einschließlich Mitgliedsgemeinden

Nr.	Einnahmen	1.1. - 31.12.2007		1.1. - 31.12.2008	
		1 000 EUR	EUR je EW	1 000 EUR	EUR je EW
<b>laufende Rechnung</b>					
49	Steuern und steuerähnliche Einnahmen	190 788	332	210 807	381
50	Grundsteuer	40 051	70	39 254	71
51	Gewerbsteuer (netto)	79 799	139	81 984	148
52	Gemeindeanteil an der Einkommensteuer	57 544	100	75 964	137
53	Gemeindeanteil an der Umsatzsteuer	11 814	21	12 040	22
54	sonstige Steuern und steuerähnliche Einnahmen	1 580	3	1 565	3
55	Einnahmen aus Verwaltung und Betrieb	94 925	165	87 663	158
56	Gebühren, sonstige Entgelte	22 078	38	22 442	41
57	übrige Verwaltungs- und Betriebseinnahmen	52 987	92	47 186	85
58	Gewinnanteile, Konzessionsabgaben	19 860	35	18 035	33
59	Zinseinnahmen und Schuldendiensthilfen	6 129	11	7 828	14
60	vom öffentlichen Bereich	74	0	100	0
61	von anderen Bereichen	6 056	11	7 728	14
62	Laufende Zuweisungen und Zuschüsse	330 818	576	346 240	625
63	vom öffentlichen Bereich	329 779	574	345 155	624
64	von Bund, Lastenausgleichsfonds, ERP-Sondervermögen	288	1	416	1
65	allgemeine Finanzaufweisungen vom Land	204 193	355	217 074	392
66	Schlüsselzuweisungen	181 608	316	184 427	333
67	übrige vom Land	36 152	63	36 718	66
68	allgemeine Finanzaufweisungen von Gemeinden u. Gem.verb.	64 339	112	63 879	115
69	übrige von Gemeinden und Gemeindeverbänden	19 078	33	19 958	36
70	von Zweckverbänden	506	1	431	1
71	vom sonstigen öffentlichen Bereich	5 225	9	6 678	12
72	von anderen Bereichen	1 039	2	1 085	2
73	Bruttoeinnahmen der laufenden Rechnung	622 661	1 084	652 537	1 179
74	Abzüglich Zahlungen von Gemeinden und Gemeindeverbänden	83 433	145	83 878	152
<b>75</b>	<b>Gesamteinnahmen der laufenden Rechnung</b>	<b>539 228</b>	<b>938</b>	<b>568 659</b>	<b>1 027</b>
<b>Kapitalrechnung</b>					
76	Veräußerung von Vermögen	15 199	26	13 740	25
77	Zuweisungen und Zuschüsse für Investitionen	89 169	155	63 604	115
78	vom öffentlichen Bereich	76 892	134	50 393	91
79	von Bund, Lastenausgleichsfonds, ERP-Sondervermögen	229	0	0	0
80	vom Land	73 451	128	48 321	87
81	von Gemeinden und Gemeindeverbänden	1 884	3	1 323	2
82	von Zweckverbänden	271	0	286	1
83	vom sonstigen öffentlichen Bereich	1 057	2	462	1
84	von anderen Bereichen	12 277	21	13 211	24
85	Beiträge und ähnliche Entgelte	10 739	19	11 611	21
86	sonstige Zuschüsse	1 539	3	1 599	3
87	Dahrrückflüsse	148	0	177	0
88	Schuldenaufnahme vom öffentlichen Bereich	65	0	-	-
89	Bruttoeinnahmen der Kapitalrechnung	104 581	182	77 521	140
90	Abzüglich Zahlungen von Gemeinden und Gemeindeverbänden	1 980	3	1 352	2
<b>91</b>	<b>Gesamteinnahmen der Kapitalrechnung</b>	<b>102 601</b>	<b>179</b>	<b>76 168</b>	<b>138</b>
<b>92</b>	<b>Gesamteinnahmen (ohne bes. Finanzierungsvorgänge)</b>	<b>641 829</b>	<b>1 117</b>	<b>644 827</b>	<b>1 165</b>
93	Saldo (Finanzierungsdefizit)	-	-	-	-
<b>besondere Finanzierungsvorgänge</b>					
94	Schuldenaufnahme	41 728	73	55 193	100
95	der Kreditmarktmittel	41 728	73	55 193	100
96	der inneren Darlehen	-	-	-	-
97	Entnahme aus der allgemeinen Rücklage	17 885	31	19 200	35
98	Entnahme aus Sonderrücklagen	177	0	403	1
<b>99</b>	<b>Einnahmen aus besonderen Finanzierungsvorgängen</b>	<b>59 791</b>	<b>104</b>	<b>74 796</b>	<b>135</b>
100	Saldo (Überschuss)	24 359	42	28 298	51

**11. Kassenmäßige Ausgaben und Einnahmen nach Arten  
Landkreise**

Nr.	Ausgaben	1.1. - 31.12.2007		1.1. - 31.12.2008	
		1 000 EUR	EUR je EW	1 000 EUR	EUR je EW
<b>laufende Rechnung</b>					
1	Personalausgaben	338 479	194	369 942	215
2	Laufender Sachaufwand	263 068	151	273 947	159
3	sächliche Verwaltungsaufgaben	243 300	140	254 993	148
4	Erstattungen an andere Bereiche	19 768	11	18 954	11
5	Zinsausgaben	29 317	17	28 696	17
6	an öffentlichen Bereich	-	-	-	-
7	an andere Bereiche	29 317	17	28 696	17
8	Laufende Zuweisungen und Zuschüsse, Schuldendiensthilfen	840 958	482	855 189	496
9	an öffentlichen Bereich	58 194	33	61 364	36
10	allgemeine Zuweisungen und Umlagen	33	0	71	0
11	an Land	-	-	-	-
12	an Gemeinden und Gemeindeverbände	33	0	71	0
13	an Zweckverbände und sonstigen öffentlichen Bereich	-	-	-	-
14	Zuweisungen für laufende Zwecke und Schuldendiensthilfen	58 161	33	61 293	36
15	an andere Bereiche	782 764	449	793 825	461
16	laufende Zuschüsse an Unternehmen	44 097	25	45 093	26
17	laufende Zuschüsse an übrige Bereiche	32 599	19	33 335	19
18	soziale Leistungen (einschl.aufg.bezog.Leist.beteilig. SGB II)	706 068	405	715 396	415
19	Schuldendiensthilfen	-	-	-	-
20	Bruttoausgaben der laufenden Rechnung	1 471 822	844	1 527 774	887
21	Abzüglich Zahlungen von Gemeinden und Gemeindeverbänden	363 114	208	398 520	231
<b>22</b>	<b>Gesamtausgaben der laufenden Rechnung</b>	<b>1 108 708</b>	<b>636</b>	<b>1 129 254</b>	<b>655</b>
<b>Kapitalrechnung</b>					
23	Sachinvestitionen	96 571	55	104 905	61
24	Baumaßnahmen	81 018	46	84 932	49
25	für Schulen	52 454	30	45 313	26
26	für Städteplanung	14	0	83	0
27	für Straßen	15 028	9	18 030	10
28	für Abwasserbeseitigung	-	-	-	-
29	Erwerb von unbeweglichen und beweglichen Sachen	15 553	9	19 973	12
30	Zuweisungen und Zuschüsse für Investitionen	8 900	5	6 017	3
31	an öffentlichen Bereich	5 519	3	4 025	2
32	an andere Bereiche	3 381	2	1 992	1
33	Darlehen	2 902	2	1 000	1
34	Erwerb von Beteiligungen	1 497	1	487	0
35	Tilgungsausgaben an öffentlichen Bereich	-	-	-	-
36	Bruttoausgaben der Kapitalrechnung	109 869	63	112 409	65
37	Abzüglich Zahlungen von Gemeinden und Gemeindeverbänden	1 314	1	1 819	1
<b>38</b>	<b>Gesamtausgaben der Kapitalrechnung</b>	<b>108 555</b>	<b>62</b>	<b>110 590</b>	<b>64</b>
<b>39</b>	<b>Gesamtausgaben (ohne besondere Finanzierungsvorgänge)</b>	<b>1 217 264</b>	<b>698</b>	<b>1 239 843</b>	<b>719</b>
40	Saldo (Finanzierungsüberschuss)	56 713	33	29 204	17
<b>besondere Finanzierungsvorgänge</b>					
41	Schuldentilgung	36 083	21	85 371	50
42	der Kreditmarktmittel	36 083	21	85 371	50
43	der inneren Darlehen	-	-	-	-
44	Zuführung an die allgemeine Rücklage	16 164	9	20 931	12
45	Zuführung an Sonderrücklagen	7 878	5	6 688	4
46	Deckung von Vorjahresfehlbeträgen	4 345	2	5 481	3
<b>47</b>	<b>Ausgaben für besondere Finanzierungsvorgänge</b>	<b>64 469</b>	<b>37</b>	<b>118 471</b>	<b>69</b>
48	Saldo (Fehlbetrag)	-	-	-	-

Noch: 11. Kassenmäßige Ausgaben und Einnahmen nach Arten  
Noch: Landkreise

Nr.	Einnahmen	1.1. - 31.12.2007		1.1. - 31.12.2008	
		1 000 EUR	EUR je EW	1 000 EUR	EUR je EW
<b>laufende Rechnung</b>					
49	Steuern und steuerähnliche Einnahmen	-	-	-	-
50	Grundsteuer	-	-	-	-
51	Gewerbesteuer (netto)	-	-	-	-
52	Gemeindeanteil an der Einkommensteuer	-	-	-	-
53	Gemeindeanteil an der Umsatzsteuer	-	-	-	-
54	sonstige Steuern und steuerähnliche Einnahmen	-	-	-	-
55	Einnahmen aus Verwaltung und Betrieb	144 770	83	147 252	85
56	Gebühren, sonstige Entgelte	115 766	66	119 248	69
57	übrige Verwaltungs- und Betriebseinnahmen	22 223	13	23 519	14
58	Gewinnanteile, Konzessionsabgaben	6 781	4	4 485	3
59	Zinseinnahmen und Schuldendiensthilfen	10 014	6	13 041	8
60	vom öffentlichen Bereich	939	1	645	0
61	von anderen Bereichen	9 074	5	12 396	7
62	Laufende Zuweisungen und Zuschüsse	1 392 584	798	1 447 734	840
63	vom öffentlichen Bereich	1 340 814	769	1 395 482	810
64	von Bund, Lastenausgleichsfonds, ERP-Sondervermögen	40 681	23	42 190	24
65	allgemeine Finanzaufweisungen vom Land	480 588	276	494 050	287
66	Schlüsselzuweisungen	264 703	152	270 918	157
67	übrige vom Land	429 884	246	430 476	250
68	allgemeine Finanzaufweisungen von Gemeinden u. Gem.verb.	339 393	195	373 977	217
69	übrige von Gemeinden und Gemeindeverbänden	23 709	14	24 534	14
70	von Zweckverbänden	4 278	2	3 219	2
71	vom sonstigen öffentlichen Bereich	22 280	13	27 036	16
72	von anderen Bereichen	51 770	30	52 252	30
73	Bruttoeinnahmen der laufenden Rechnung	1 547 367	887	1 608 027	933
74	Abzüglich Zahlungen von Gemeinden und Gemeindeverbänden	363 114	208	398 520	231
<b>75</b>	<b>Gesamteinnahmen der laufenden Rechnung</b>	<b>1 184 254</b>	<b>679</b>	<b>1 209 507</b>	<b>702</b>
<b>Kapitalrechnung</b>					
76	Veräußerung von Vermögen	8 027	5	9 456	5
77	Zuweisungen und Zuschüsse für Investitionen	82 804	47	50 602	29
78	vom öffentlichen Bereich	81 326	47	50 279	29
79	von Bund, Lastenausgleichsfonds, ERP-Sondervermögen	294	0	163	0
80	vom Land	79 644	46	48 418	28
81	von Gemeinden und Gemeindeverbänden	1 216	1	1 626	1
82	von Zweckverbänden	48	0	46	0
83	vom sonstigen öffentlichen Bereich	124	0	26	0
84	von anderen Bereichen	1 478	1	324	0
85	Beiträge und ähnliche Entgelte	177	0	-	-
86	sonstige Zuschüsse	1 301	1	324	0
87	Darlehensrückflüsse	207	0	1 195	1
88	Schuldenaufnahme vom öffentlichen Bereich	-	-	107	0
89	Bruttoeinnahmen der Kapitalrechnung	91 037	52	61 360	36
90	Abzüglich Zahlungen von Gemeinden und Gemeindeverbänden	1 314	1	1 819	1
<b>91</b>	<b>Gesamteinnahmen der Kapitalrechnung</b>	<b>89 723</b>	<b>51</b>	<b>59 541</b>	<b>35</b>
<b>92</b>	<b>Gesamteinnahmen (ohne bes. Finanzierungsvorgänge)</b>	<b>1 273 977</b>	<b>730</b>	<b>1 269 048</b>	<b>736</b>
93	Saldo (Finanzierungsdefizit)	-	-	-	-
<b>besondere Finanzierungsvorgänge</b>					
94	Schuldenaufnahme	8 817	5	50 157	29
95	der Kreditmarktmittel	8 817	5	50 157	29
96	der inneren Darlehen	-	-	-	-
97	Entnahme aus der allgemeinen Rücklage	6 108	4	8 855	5
98	Entnahme aus Sonderrücklagen	12 357	7	7 355	4
<b>99</b>	<b>Einnahmen aus besonderen Finanzierungsvorgängen</b>	<b>27 282</b>	<b>16</b>	<b>66 367</b>	<b>39</b>
100	Saldo (Überschuss)	37 186	21	52 104	30

12. Ausgewählte kassenmäßige Ausgaben und Einnahmen

Nr.	Kreisfreie Stadt Landkreis	Personal- ausgaben	Laufender Sach- aufwand	Zins- ausgaben	Laufende Zuwei- sungen und Zuschüsse, Schulden- diensthilfen	Brutto- ausgaben der laufenden Rechnung	Sach- inves- titionen
<b>kreisfreie</b>							
1	Stadt Erfurt	128 074	99 117	9 785	207 858	444 834	42 575
2	Stadt Gera	53 251	32 574	5 251	103 284	194 360	12 582
3	Stadt Jena	36 629	38 339	3 484	107 963	186 415	10 199
4	Stadt Suhl	24 055	12 640	2 499	37 634	76 829	7 977
5	Stadt Weimar	32 140	15 709	4 972	68 544	121 366	9 569
6	Stadt Eisenach	19 106	4 409	2 025	55 312	80 852	4 445
<b>Landrats</b>							
7	Eichsfeld	28 689	17 376	1 383	73 106	120 554	4 413
8	Nordhausen	18 387	21 367	1 698	49 628	91 080	1 728
9	Wartburgkreis	27 232	14 949	192	54 271	96 644	11 014
10	Unstrut-Hainich-Kreis	25 011	17 251	4 465	63 164	109 891	799
11	Kyffhäuserkreis	19 991	16 821	2 073	45 227	84 113	3 802
12	Schmalkalden-Meiningen	22 490	24 207	348	57 448	104 494	17 182
13	Gotha	24 992	20 209	1 824	69 952	116 978	10 503
14	Sömmerda	17 950	16 022	1 796	34 620	70 388	8 378
15	Hildburghausen	15 469	14 733	310	27 001	57 513	5 751
16	Ilm-Kreis	22 461	14 879	2 272	56 690	96 302	4 608
17	Weimarer Land	19 186	22 028	1 222	41 379	83 815	2 456
18	Sonneberg	14 269	11 286	1 093	26 705	53 353	3 084
19	Saalfeld-Rudolstadt	26 226	11 428	1 853	58 158	97 665	9 021
20	Saale-Holzland-Kreis	17 504	10 001	2 050	38 250	67 804	5 749
21	Saale-Orla-Kreis	20 907	13 193	2 043	42 473	78 615	5 879
22	Greiz	27 161	18 215	2 086	59 409	106 871	4 288
23	Altenburger Land	22 016	9 982	1 988	57 708	91 694	6 251
<b>Summe kreisangehörige Gemeinden, Verwaltungs</b>							
24	Eichsfeld	56 552	33 773	5 526	122 397	218 249	36 338
25	Nordhausen	46 731	40 060	5 141	99 132	191 064	20 601
26	Wartburgkreis	68 075	38 609	3 886	100 462	211 031	60 111
27	Unstrut-Hainich-Kreis	55 788	36 915	9 651	110 457	212 811	29 622
28	Kyffhäuserkreis	45 636	32 102	5 638	78 966	162 343	16 992
29	Schmalkalden-Meiningen	63 197	52 347	4 076	109 586	229 206	61 763
30	Gotha	69 678	51 674	6 958	125 766	254 076	59 867
31	Sömmerda	45 925	30 070	5 425	63 388	144 808	32 186
32	Hildburghausen	36 914	30 366	1 847	49 838	118 965	31 736
33	Ilm-Kreis	60 014	35 286	6 817	101 303	203 420	42 486
34	Weimarer Land	47 949	38 143	6 535	80 066	172 692	22 086
35	Sonneberg	28 861	22 378	3 544	51 065	105 847	15 566
36	Saalfeld-Rudolstadt	60 677	36 710	6 408	109 549	213 345	39 615
37	Saale-Holzland-Kreis	41 484	26 238	6 358	77 374	151 454	28 029
38	Saale-Orla-Kreis	44 850	29 637	4 892	86 986	166 365	48 352
39	Greiz	63 274	37 696	5 886	103 231	210 088	31 871
40	Altenburger Land	57 798	31 152	4 961	97 722	191 633	24 465

nach Arten, kreisfreien Städten und Landkreisen in 1 000 EUR

Darunter Baumaß- nahmen	Zuwei- sungen und Zuschüsse für Inves- titionen	Brutto- ausgaben der Kapital- rechnung	Brutto- ausgaben (ohne bes. Finanzier- vorgänge)	Abzüglich Zahlungen von Gemeinden/ GV	Gesamt- ausgaben (ohne bes. Finanzier- vorgänge)	Saldo (Finanzier- über- schuss)	Nr.
<b>Stadt</b>							
34 543	2 113	44 689	489 523	1 205	488 318	28 030	1
9 853	5 088	17 670	212 029	1 906	210 123	12 753	2
8 214	2 394	12 643	199 058	1 150	197 908	26 788	3
6 864	5 108	13 085	89 913	230	89 684	5 866	4
8 376	4 919	14 488	135 854	774	135 079	17 195	5
4 104	2 211	6 675	87 527	678	86 849	365	6
<b>amt</b>							
3 314	219	4 632	125 185	22 503	102 682	7 321	7
679	31	1 784	92 864	23 040	69 824	3 042	8
9 855	520	11 633	108 277	27 594	80 683	109	9
280	28	827	110 718	25 307	85 411	-	10
2 697	35	3 838	87 950	20 761	67 189	2 887	11
15 686	1 502	18 684	123 178	27 896	95 282	7 847	12
9 226	120	10 623	127 602	30 002	97 599	-	13
7 591	298	8 675	79 064	16 468	62 596	-	14
3 495	440	6 191	63 703	14 883	48 820	985	15
3 476	211	4 831	101 133	28 402	72 731	4 493	16
1 326	172	2 629	86 444	21 162	65 282	4 732	17
2 338	427	4 511	57 864	15 399	42 466	2 291	18
7 466	232	9 253	106 918	28 145	78 773	-	19
4 256	206	5 955	73 759	18 804	54 955	248	20
4 530	214	6 443	85 058	26 637	58 421	2 921	21
3 319	954	5 242	112 113	29 023	83 090	277	22
5 397	408	6 658	98 353	24 312	74 041	-	23
<b>gemeinschaften und Landratsamt</b>							
31 314	2 482	38 820	257 069	33 711	223 358	24 851	24
17 204	1 423	22 049	213 113	27 463	185 650	6 594	25
54 700	3 116	63 426	274 458	36 063	238 395	17 255	26
26 344	1 338	31 075	243 886	30 677	213 209	6 839	27
14 241	876	17 929	180 271	26 403	153 868	11 382	28
54 105	4 446	66 800	296 006	36 807	259 199	8 441	29
51 299	5 730	65 886	319 962	39 031	280 931	-	30
29 017	8 089	40 276	185 084	27 359	157 724	395	31
27 183	937	32 688	151 653	17 949	133 705	683	32
37 030	3 588	47 763	251 182	36 529	214 653	12 383	33
16 437	3 435	26 198	198 891	28 812	170 079	9 822	34
12 929	4 121	20 988	126 835	16 923	109 912	13 405	35
35 071	2 328	42 103	255 448	33 869	221 578	45 988	36
25 209	1 242	29 418	180 873	28 333	152 539	8 687	37
28 425	6 545	55 258	221 624	31 904	189 720	14 152	38
28 248	5 448	37 573	247 660	35 385	212 275	5 132	39
20 897	4 006	28 866	220 499	30 304	190 195	6 672	40

Noch: 12. Ausgewählte kassenmäßige Ausgaben und Einnahmen

Nr.	Kreisfreie Stadt Landkreis	Steuern und steuer- ähnliche Ein- nahmen	Einnahmen aus Verwaltung und Betrieb	Laufende Zu- weisungen und Zuschüsse	Darunter Schlüssel- zu- weisungen	Brutto- einnahmen der laufenden Rechnung	Veräuße- rung von Vermögen
<b>kreisfreie</b>							
1	Stadt Erfurt	139 483	88 338	240 499	83 873	473 539	7 758
2	Stadt Gera	51 243	16 080	134 166	52 621	201 621	3 623
3	Stadt Jena	75 306	22 207	116 242	44 389	216 460	1 341
4	Stadt Suhl	22 045	11 826	48 328	14 391	82 379	1 674
5	Stadt Weimar	31 672	24 907	72 320	30 320	129 443	15 218
6	Stadt Eisenach	24 031	5 845	51 016	15 682	80 921	2 461
<b>Landrats</b>							
7	Eichsfeld	-	12 423	116 724	17 583	130 383	529
8	Nordhausen	-	13 134	81 336	14 635	94 470	441
9	Wartburgkreis	-	6 466	96 547	21 569	104 584	496
10	Unstrut-Hainich-Kreis	-	6 725	100 135	18 593	106 861	344
11	Kyffhäuserkreis	-	10 144	76 685	14 551	86 865	605
12	Schmalkalden-Meiningen	-	15 451	98 134	20 685	116 974	922
13	Gotha	-	12 801	108 774	19 690	122 538	1 900
14	Sömmerda	-	9 900	64 748	12 092	75 013	259
15	Hildburghausen	-	8 481	53 171	11 346	62 365	327
16	Ilm-Kreis	-	5 832	95 849	17 428	102 520	495
17	Weimarer Land	-	16 252	72 222	13 255	89 438	140
18	Sonneberg	-	6 447	50 732	9 180	57 724	432
19	Saalfeld-Rudolstadt	-	4 041	96 331	18 904	100 472	693
20	Saale-Holzland-Kreis	-	3 371	67 946	14 404	71 636	218
21	Saale-Orla-Kreis	-	4 497	79 774	12 113	84 791	503
22	Greiz	-	6 283	101 260	17 674	108 335	915
23	Altenburger Land	-	5 004	87 366	17 216	93 059	238
<b>Summe kreisangehörige Gemeinden, Verwaltungen</b>							
24	Eichsfeld	46 190	28 367	186 475	53 875	264 060	2 912
25	Nordhausen	37 681	27 507	138 974	49 365	204 553	3 197
26	Wartburgkreis	69 927	26 594	159 207	61 582	259 962	3 530
27	Unstrut-Hainich-Kreis	42 613	27 322	162 049	61 155	233 194	2 454
28	Kyffhäuserkreis	32 463	22 273	123 162	46 178	178 595	1 836
29	Schmalkalden-Meiningen	58 517	35 762	167 161	61 591	266 972	3 244
30	Gotha	75 794	33 923	175 876	58 933	290 535	5 705
31	Sömmerda	32 134	23 614	104 070	33 817	161 483	5 211
32	Hildburghausen	26 975	22 755	85 490	32 394	137 177	1 551
33	Ilm-Kreis	57 202	22 141	155 211	55 777	238 079	2 654
34	Weimarer Land	39 024	33 365	119 977	41 846	194 756	3 286
35	Sonneberg	37 301	13 561	78 023	28 871	130 103	1 734
36	Saalfeld-Rudolstadt	89 296	25 077	160 123	62 774	276 540	2 355
37	Saale-Holzland-Kreis	40 744	16 795	115 446	42 182	174 538	3 165
38	Saale-Orla-Kreis	50 193	17 004	124 457	38 398	194 380	18 742
39	Greiz	44 853	22 767	159 699	56 221	229 691	2 301
40	Altenburger Land	37 996	24 416	145 021	57 439	209 802	2 535



nach Arten, kreisfreien Städten und Landkreisen in 1 000 EUR

Zuweisungen und Zuschüsse für Investitionen	Bruttoeinnahmen der Kapitalrechnung	Bruttoeinnahmen (ohne bes. Finanzier.-vorgänge)	Abzüglich Zahlungen von Gemeinden/GV	Gesamteinnahmen (ohne bes. Finanzier.-vorgänge)	Saldo (Finanzier.-defizit)	Nr.
<b>Stadt</b>						
36 246	44 014	517 553	1 205	516 348	-	1
19 539	23 162	224 782	1 906	222 876	-	2
7 380	9 386	225 846	1 150	224 696	-	3
11 595	13 400	95 779	230	95 550	-	4
8 388	23 606	153 049	774	152 274	-	5
4 496	6 971	87 892	678	87 214	-	6
<b>amt</b>						
1 594	2 123	132 506	22 503	110 003	-	7
994	1 436	95 906	23 040	72 865	-	8
3 305	3 802	108 386	27 594	80 791	-	9
1 664	2 008	108 869	25 307	83 562	1 849	10
3 367	3 973	90 837	20 761	70 076	-	11
12 978	14 051	131 025	27 896	103 129	-	12
1 975	3 874	126 413	30 002	96 411	1 189	13
3 055	3 314	78 328	16 468	61 860	736	14
1 997	2 324	64 688	14 883	49 805	-	15
2 463	3 105	105 625	28 402	77 223	-	16
1 597	1 738	91 176	21 162	70 014	-	17
1 000	2 431	60 155	15 399	44 756	-	18
4 614	5 306	105 778	28 145	77 633	1 140	19
2 154	2 372	74 007	18 804	55 203	-	20
2 686	3 189	87 979	26 637	61 343	-	21
3 139	4 056	112 390	29 023	83 368	-	22
2 020	2 258	95 317	24 312	71 006	3 035	23
<b>gemeinschaften und Landratsamt</b>						
14 678	17 859	281 919	33 711	248 208	-	24
11 874	15 154	219 707	27 463	192 244	-	25
28 220	31 751	291 712	36 063	255 650	-	26
15 032	17 531	250 725	30 677	220 048	-	27
11 145	13 058	191 654	26 403	165 251	-	28
33 867	37 474	304 447	36 807	267 640	-	29
22 159	27 864	318 400	39 031	279 368	1 562	30
18 675	23 996	185 478	27 359	158 119	-	31
13 589	15 159	152 337	17 949	134 388	-	32
22 311	25 486	263 565	36 529	227 036	-	33
10 668	13 956	208 713	28 812	179 901	-	34
7 400	10 137	140 240	16 923	123 317	-	35
22 519	24 896	301 436	33 869	267 567	-	36
11 852	15 021	189 559	28 333	161 226	-	37
22 456	41 396	235 775	31 904	203 871	-	38
19 391	23 101	252 792	35 385	217 407	-	39
14 651	17 369	227 171	30 304	196 867	-	40

13. Ausgewählte kassenmäßige Ausgaben und Einnahmen

Nr.	Kreisfreie Stadt Landkreis	Personal- ausgaben	Laufender Sach- aufwand	Zins- ausgaben	Laufende Zuwei- sungen und Zuschüsse, Schulden- diensthilfen	Brutto- ausgaben der laufenden Rechnung	Sach- inves- titionen
<b>kreisfreie</b>							
1	Stadt Erfurt	632	489	48	1 025	2 194	210
2	Stadt Gera	526	322	52	1 020	1 920	124
3	Stadt Jena	357	374	34	1 053	1 818	99
4	Stadt Suhl	591	310	61	924	1 887	196
5	Stadt Weimar	498	243	77	1 062	1 881	148
6	Stadt Eisenach	443	102	47	1 281	1 873	103
<b>Landrats</b>							
7	Eichsfeld	267	162	13	680	1 121	41
8	Nordhausen	201	234	19	544	998	19
9	Wartburgkreis	203	111	1	404	719	82
10	Unstrut-Hainich-Kreis	225	155	40	568	989	7
11	Kyffhäuserkreis	236	199	25	535	994	45
12	Schmalkalden-Meiningen	168	181	3	430	782	129
13	Gotha	178	144	13	497	831	75
14	Sömmerda	240	214	24	463	942	112
15	Hildburghausen	224	213	4	391	833	83
16	Ilm-Kreis	197	131	20	498	846	40
17	Weimarer Land	223	256	14	480	973	29
18	Sonneberg	230	182	18	431	861	50
19	Saalfeld-Rudolstadt	217	95	15	482	809	75
20	Saale-Holzland-Kreis	198	113	23	432	766	65
21	Saale-Orla-Kreis	231	146	23	469	868	65
22	Greiz	243	163	19	531	956	38
23	Altenburger Land	215	97	19	562	893	61
<b>Summe kreisangehörige Gemeinden, Verwaltungs</b>							
24	Eichsfeld	526	314	51	1 138	2 030	338
25	Nordhausen	512	439	56	1 086	2 093	226
26	Wartburgkreis	506	287	29	747	1 570	447
27	Unstrut-Hainich-Kreis	502	332	87	994	1 914	266
28	Kyffhäuserkreis	539	379	67	933	1 919	201
29	Schmalkalden-Meiningen	473	392	31	820	1 716	462
30	Gotha	495	367	49	893	1 805	425
31	Sömmerda	614	402	73	848	1 937	431
32	Hildburghausen	535	440	27	722	1 723	460
33	Ilm-Kreis	527	310	60	890	1 787	373
34	Weimarer Land	556	443	76	929	2 004	256
35	Sonneberg	466	361	57	824	1 709	251
36	Saalfeld-Rudolstadt	503	304	53	908	1 768	328
37	Saale-Holzland-Kreis	468	296	72	874	1 710	317
38	Saale-Orla-Kreis	495	327	54	961	1 838	534
39	Greiz	566	337	53	923	1 879	285
40	Altenburger Land	563	304	48	952	1 867	238

nach Arten, kreisfreien Städten und Landkreisen in EUR je Einwohner

Darunter Baumaß- nahmen	Zuwei- sungen und Zuschüsse für Inves- titionen	Brutto- ausgaben der Kapital- rechnung	Brutto- ausgaben (ohne bes. Finanzier- vorgänge)	Abzüglich Zahlungen von Gemeinden/ GV	Gesamt- ausgaben (ohne bes. Finanzier- vorgänge)	Saldo (Finanzier- über- schuss)	Nr.
<b>Stadt</b>							
170	10	220	2 415	6	2 409	138	1
97	50	175	2 095	19	2 076	126	2
80	23	123	1 942	11	1 930	261	3
169	125	321	2 208	6	2 202	144	4
130	76	225	2 105	12	2 093	266	5
95	51	155	2 028	16	2 012	8	6
<b>amt</b>							
31	2	43	1 164	209	955	68	7
7	0	20	1 017	252	765	33	8
73	4	87	806	205	600	1	9
3	0	7	996	228	768	-	10
32	0	45	1 040	245	794	34	11
117	11	140	922	209	713	59	12
66	1	75	906	213	693	-	13
102	4	116	1 058	220	837	-	14
51	6	90	923	216	707	14	15
31	2	42	888	250	639	39	16
15	2	31	1 003	246	758	55	17
38	7	73	934	249	685	37	18
62	2	77	886	233	653	-	19
48	2	67	833	212	621	3	20
50	2	71	940	294	645	32	21
30	9	47	1 003	260	743	2	22
53	4	65	958	237	721	-	23
<b>gemeinschaften und Landratsamt</b>							
291	23	361	2 391	314	2 077	231	24
188	16	242	2 335	301	2 034	72	25
407	23	472	2 042	268	1 774	128	26
237	12	280	2 194	276	1 918	62	27
168	10	212	2 131	312	1 819	135	28
405	33	500	2 216	276	1 940	63	29
364	41	468	2 273	277	1 996	-	30
388	108	539	2 476	366	2 110	5	31
394	14	474	2 197	260	1 937	10	32
325	32	420	2 207	321	1 886	109	33
191	40	304	2 308	334	1 974	114	34
209	67	339	2 047	273	1 774	216	35
291	19	349	2 117	281	1 836	381	36
285	14	332	2 043	320	1 723	98	37
314	72	610	2 448	352	2 096	156	38
253	49	336	2 215	316	1 898	46	39
204	39	281	2 148	295	1 853	65	40

Noch: 13. Ausgewählte kassenmäßige Ausgaben und Einnahmen

Nr.	Kreisfreie Stadt Landkreis	Steuern und steuer- ähnliche Ein- nahmen	Einnahmen aus Verwaltung und Betrieb	Laufende Zu- weisungen und Zuschüsse	Darunter Schlüssel- zu- weisungen	Brutto- einnahmen der laufenden Rechnung	Veräuße- rung von Vermögen
<b>kreisfreie</b>							
1	Stadt Erfurt	688	436	1 186	414	2 336	38
2	Stadt Gera	506	159	1 326	520	1 992	36
3	Stadt Jena	734	217	1 134	433	2 111	13
4	Stadt Suhl	541	290	1 187	353	2 023	41
5	Stadt Weimar	491	386	1 121	470	2 006	236
6	Stadt Eisenach	557	135	1 182	363	1 875	57
<b>Landrats</b>							
7	Eichsfeld	-	116	1 086	164	1 213	5
8	Nordhausen	-	144	891	160	1 035	5
9	Wartburgkreis	-	48	718	160	778	4
10	Unstrut-Hainich-Kreis	-	60	901	167	961	3
11	Kyffhäuserkreis	-	120	907	172	1 027	7
12	Schmalkalden-Meiningen	-	116	735	155	876	7
13	Gotha	-	91	773	140	871	13
14	Sömmerda	-	132	866	162	1 004	3
15	Hildburghausen	-	123	770	164	903	5
16	Ilm-Kreis	-	51	842	153	901	4
17	Weimarer Land	-	189	838	154	1 038	2
18	Sonneberg	-	104	819	148	932	7
19	Saalfeld-Rudolstadt	-	33	798	157	833	6
20	Saale-Holzland-Kreis	-	38	767	163	809	2
21	Saale-Orla-Kreis	-	50	881	134	937	6
22	Greiz	-	56	906	158	969	8
23	Altenburger Land	-	49	851	168	907	2
<b>Summe kreisangehörige Gemeinden, Verwaltungen</b>							
24	Eichsfeld	430	264	1 734	501	2 456	27
25	Nordhausen	413	301	1 523	541	2 241	35
26	Wartburgkreis	520	198	1 184	458	1 934	26
27	Unstrut-Hainich-Kreis	383	246	1 458	550	2 098	22
28	Kyffhäuserkreis	384	263	1 456	546	2 111	22
29	Schmalkalden-Meiningen	438	268	1 251	461	1 998	24
30	Gotha	538	241	1 249	419	2 064	41
31	Sömmerda	430	316	1 392	452	2 160	70
32	Hildburghausen	391	330	1 238	469	1 987	22
33	Ilm-Kreis	503	195	1 364	490	2 092	23
34	Weimarer Land	453	387	1 392	486	2 260	38
35	Sonneberg	602	219	1 259	466	2 100	28
36	Saalfeld-Rudolstadt	740	208	1 327	520	2 292	20
37	Saale-Holzland-Kreis	460	190	1 304	476	1 971	36
38	Saale-Orla-Kreis	554	188	1 375	424	2 147	207
39	Greiz	401	204	1 428	503	2 054	21
40	Altenburger Land	370	238	1 413	560	2 044	25

nach Arten, kreisfreien Städten und Landkreisen in EUR je Einwohner

Zuweisungen und Zuschüsse für Investitionen	Bruttoeinnahmen der Kapitalrechnung	Bruttoeinnahmen (ohne bes. Finanzier.-vorgänge)	Abzüglich Zahlungen von Gemeinden/GV	Gesamteinnahmen (ohne bes. Finanzier.-vorgänge)	Saldo (Finanzier.-defizit)	Nr.
<b>Stadt</b>						
179	217	2 553	6	2 547	-	1
193	229	2 221	19	2 202	-	2
72	92	2 203	11	2 192	-	3
285	329	2 352	6	2 347	-	4
130	366	2 372	12	2 360	-	5
104	162	2 036	16	2 021	-	6
<b>amt</b>						
15	20	1 232	209	1 023	-	7
11	16	1 051	252	798	-	8
25	28	806	205	601	-	9
15	18	979	228	752	17	10
40	47	1 074	245	828	-	11
97	105	981	209	772	-	12
14	28	898	213	685	8	13
41	44	1 048	220	828	10	14
29	34	937	216	721	-	15
22	27	928	250	678	-	16
19	20	1 058	246	812	-	17
16	39	971	249	722	-	18
38	44	877	233	643	9	19
24	27	836	212	623	-	20
30	35	972	294	678	-	21
28	36	1 005	260	746	-	22
20	22	929	237	692	30	23
<b>gemeinschaften und Landratsamt</b>						
137	166	2 622	314	2 308	-	24
130	166	2 407	301	2 106	-	25
210	236	2 170	268	1 902	-	26
135	158	2 255	276	1 980	-	27
132	154	2 266	312	1 953	-	28
254	281	2 279	276	2 003	-	29
157	198	2 262	277	1 985	11	30
250	321	2 481	366	2 115	-	31
197	220	2 207	260	1 947	-	32
196	224	2 315	321	1 995	-	33
124	162	2 422	334	2 088	-	34
119	164	2 264	273	1 991	-	35
187	206	2 498	281	2 217	-	36
134	170	2 141	320	1 821	-	37
248	457	2 605	352	2 252	-	38
173	207	2 261	316	1 944	-	39
143	169	2 213	295	1 918	-	40

14. Ausgaben für besondere Finanzierungsvorgänge nach kreisfreien Städten und Landkreisen in 1 000 EUR

Kreisfreie Stadt Landkreis	Ausgaben für besondere Finanzierungs- vorgänge	Davon			
		Schuldentilgung		Zuführung an Rücklagen	Deckung von Vorjahres- fehl- beträgen
		der Kreditmarkt- mittel	der inneren Darlehen		
<b>kreisfreie Stadt</b>					
Stadt Erfurt	32 362	32 355	-	7	-
Stadt Gera	14 539	12 162	-	215	2 162
Stadt Jena	25 486	9 558	-	15 928	-
Stadt Suhl	3 063	3 063	-	-	-
Stadt Weimar	38 245	36 091	-	2 153	-
Stadt Eisenach	6 126	3 359	-	-	2 767
<b>Landratsamt</b>					
Eichsfeld	10 985	8 101	-	2 883	-
Nordhausen	3 365	837	-	-	2 527
Wartburgkreis	7 810	1 910	-	5 900	-
Unstrut-Hainich-Kreis	18 677	18 677	-	-	-
Kyffhäuserkreis	9 285	6 332	-	-	2 953
Schmalkalden-Meiningen	14 504	5 693	-	8 811	-
Gotha	1 947	1 587	-	360	-
Sömmerda	1 340	982	-	358	-
Hildburghausen	3 731	3 534	-	197	-
Ilm-Kreis	11 777	11 777	-	-	-
Weimarer Land	3 647	3 607	-	40	-
Sonneberg	4 567	3 482	-	1 085	-
Saalfeld-Rudolstadt	2 270	2 270	-	-	-
Saale-Holzland-Kreis	2 004	2 004	-	-	-
Saale-Orla-Kreis	10 741	10 741	-	-	-
Greiz	5 112	1 919	-	3 193	-
Altenburger Land	6 710	1 919	-	4 791	-
<b>Summe kreisangehörige Gemeinden, Verwaltungsgemeinschaften und Landratsamt</b>					
Eichsfeld	23 087	16 494	-	6 385	207
Nordhausen	17 330	11 487	-	2 161	3 682
Wartburgkreis	22 335	14 068	-	8 266	-
Unstrut-Hainich-Kreis	32 259	30 315	-	1 944	-
Kyffhäuserkreis	16 598	12 149	-	910	3 540
Schmalkalden-Meiningen	27 754	14 317	83	12 908	446
Gotha	22 683	17 554	-	5 129	-
Sömmerda	18 076	14 597	-	3 315	164
Hildburghausen	12 462	8 208	-	4 254	-
Ilm-Kreis	23 570	20 974	-	2 539	56
Weimarer Land	19 377	13 593	-	5 784	-
Sonneberg	14 514	8 514	-	6 000	-
Saalfeld-Rudolstadt	27 634	17 703	-	9 672	259
Saale-Holzland-Kreis	29 850	23 049	-	5 500	1 301
Saale-Orla-Kreis	33 604	20 700	-	12 904	-
Greiz	26 160	18 902	-	6 966	293
Altenburger Land	19 764	9 902	-	9 439	423

15. Einnahmen aus besonderen Finanzierungsvorgängen nach kreisfreien Städten und Landkreisen in 1 000 EUR

Kreisfreie Stadt Landkreis	Einnahmen aus besonderen Finanzierungs- vorgängen	Davon		
		Schuldenaufnahme		Entnahmen aus Rücklagen
		der Kreditmarkt- mittel	der inneren Darlehen	
<b>kreisfreie Stadt</b>				
Stadt Erfurt	19 842	19 842	-	-
Stadt Gera	10 724	10 383	-	340
Stadt Jena	-	-	-	-
Stadt Suhl	-	-	-	-
Stadt Weimar	19 552	19 552	-	-
Stadt Eisenach	1 456	1 456	-	-
<b>Landratsamt</b>				
Eichsfeld	8 550	6 846	-	1 705
Nordhausen	-	-	-	-
Wartburgkreis	5 192	-	-	5 192
Unstrut-Hainich-Kreis	15 114	15 114	-	-
Kyffhäuserkreis	3 973	3 953	-	20
Schmalkalden-Meiningen	907	-	-	907
Gotha	401	-	-	401
Sömmerda	893	-	-	893
Hildburghausen	3 121	3 090	-	32
Ilm-Kreis	9 315	9 315	-	-
Weimarer Land	872	-	-	872
Sonneberg	2 035	2 035	-	-
Saalfeld-Rudolstadt	351	351	-	-
Saale-Holzland-Kreis	396	-	-	396
Saale-Orla-Kreis	8 888	8 888	-	-
Greiz	-	-	-	-
Altenburger Land	6 360	567	-	5 793
<b>Summe kreisangehörige Gemeinden, Verwaltungsgemeinschaften und Landratsamt</b>				
Eichsfeld	23 643	20 375	-	3 267
Nordhausen	11 677	10 993	-	684
Wartburgkreis	12 789	7 075	59	5 655
Unstrut-Hainich-Kreis	21 410	19 956	-	1 455
Kyffhäuserkreis	5 876	4 887	-	989
Schmalkalden-Meiningen	12 996	2 907	-	10 089
Gotha	14 741	11 278	-	3 463
Sömmerda	18 990	13 866	-	5 124
Hildburghausen	8 101	5 133	-	2 969
Ilm-Kreis	14 577	13 874	-	703
Weimarer Land	8 083	3 823	-	4 260
Sonneberg	4 624	4 034	-	590
Saalfeld-Rudolstadt	10 457	9 518	-	940
Saale-Holzland-Kreis	17 414	14 982	-	2 432
Saale-Orla-Kreis	19 658	18 340	-	1 318
Greiz	15 705	12 916	-	2 789
Altenburger Land	9 783	3 084	-	6 699

**16. Kassenmäßiger Schuldenstand am 31.12.2008 nach  
Gebietskörperschaftsgruppen und Gemeindegrößenklassen**

Gebietskörperschaftsgruppe Gemeindegrößenklasse von ... bis unter ... Einwohner	Schulden- stand	Verschuldung je Einwohner
	1 000 EUR	EUR
Gemeinden und Gemeindeverbände	2 457 036	1 079
davon		
kreisfreie Städte	502 784	906
kreisangehörige Gemeinden	1 407 684	817
Verwaltungsgemeinschaften	9 507	17
Landkreise	537 061	312
Kreisfreie Städte		
20 000 - 50 000	85 441	1 019
50 000 - 100 000	75 671	1 173
100 000 - 200 000	154 426	758
200 000 - 500 000	187 246	924
Kreisangehörige Gemeinden		
unter 1 000	168 094	615
1 000 - 3 000	314 177	891
3 000 - 5 000	247 981	875
5 000 - 10 000	232 486	1 039
10 000 - 20 000	116 603	688
20 000 - 50 000	328 342	780



**17. Kassenmäßiger Schuldenstand am 31.12.2008 nach  
kreisfreien Städten und Landkreisen**

Kreisfreie Stadt Landkreis <sup>1)</sup>	Schulden- stand	Verschuldung je Einwohner
	1 000 EUR	EUR
Stadt Erfurt	187 246	924
Stadt Gera	78 042	771
Stadt Jena	76 384	745
Stadt Suhl	51 413	1 263
Stadt Weimar	75 671	1 173
Stadt Eisenach	34 028	788
Eichsfeld	125 797	1 170
Nordhausen	92 384	1 012
Wartburgkreis	89 524	666
Unstrut-Hainich-Kreis	184 710	1 662
Kyffhäuserkreis	108 793	1 286
Schmalkalden-Meiningen	81 029	607
Gotha	150 004	1 066
Sömmerda	124 928	1 671
Hildburghausen	42 712	619
Ilm-Kreis	150 964	1 326
Weimarer Land	138 056	1 602
Sonneberg	73 904	1 193
Saalfeld-Rudolstadt	137 334	1 138
Saale-Holzland-Kreis	118 726	1 341
Saale-Orla-Kreis	109 157	1 206
Greiz	130 568	1 168
Altenburger Land	95 663	932

1) Summe kreisangehöriger Gemeinden, Verwaltungsgemeinschaften, Landratsamt

18. Kassenmäßiger Schuldenstand am 31.12.2008 nach Landkreisen

Landkreis <sup>1)</sup>	Schulden- stand	Verschuldung je Einwohner
	1 000 EUR	EUR
Eichsfeld	31 334	291
Nordhausen	26 383	289
Wartburgkreis	-	-
Unstrut-Hainich-Kreis	67 860	610
Kyffhäuserkreis	38 961	461
Schmalkalden-Meiningen	1 702	13
Gotha	37 799	269
Sömmerda	37 164	497
Hildburghausen	7 122	103
Ilm-Kreis	47 829	420
Weimarer Land	25 107	291
Sonneberg	22 495	363
Saalfeld-Rudolstadt	37 520	311
Saale-Holzland-Kreis	31 725	358
Saale-Orla-Kreis	42 572	470
Greiz	42 555	381
Altenburger Land	38 933	379

1) Landratsamt

19. Einwohner am 30.6.2008 nach Gebietskörperschaftsgruppen und Größenklassen

Gebietskörperschaftsgruppe Gemeindegroßenklasse von ... bis unter ... Einwohner	Einwohner
Gemeinden und Gemeindeverbände	2 278 136
davon	
kreisfreie Städte	554 881
kreisangehörige Gemeinden	1 723 255
Einheitsgemeinden	829 742
erfüllende und beauftragende Gemeinden	339 961
Mitgliedsgemeinden VG	553 552
Landkreise	1 723 255
 Kreisfreie Städte	
20 000 - 50 000	83 882
50 000 - 100 000	64 528
100 000 - 200 000	203 746
200 000 - 500 000	202 725
 Kreisangehörige Gemeinden	
unter 1 000	273 411
1 000 - 3 000	352 425
3 000 - 5 000	283 430
5 000 - 10 000	223 686
10 000 - 20 000	169 408
20 000 - 50 000	420 895

20. Einwohner am 30.6.2008 nach kreisfreien Städten und Landkreisen

Kreisfreie Stadt Landkreis	Einwohner
Stadt Erfurt	202 725
Stadt Gera	101 218
Stadt Jena	102 528
Stadt Suhl	40 720
Stadt Weimar	64 528
Stadt Eisenach	43 162
Eichsfeld	107 526
Nordhausen	91 275
Wartburgkreis	134 410
Unstrut-Hainich-Kreis	111 163
Kyffhäuserkreis	84 593
Schmalkalden-Meiningen	133 587
Gotha	140 767
Sömmerda	74 751
Hildburghausen	69 033
Ilm-Kreis	113 829
Weimarer Land	86 172
Sonneberg	61 949
Saalfeld-Rudolstadt	120 665
Saale-Holzland-Kreis	88 547
Saale-Orla-Kreis	90 524
Greiz	111 827
Altenburger Land	102 637

## Zuordnungsschlüssel für den Tabellenteil

Ausgaben	Gruppierungsnummer bzw. Erläuterung
<b>laufende Rechnung</b>	
1 Personalausgaben	4
2 Laufender Sachaufwand	50-65, 660-662, 675-678, 84
3 sächliche Verwaltungsaufgaben	50-65, 660-662, 84
4 Erstattungen an andere Bereiche	675-678
5 Zinsausgaben	800-808
6 an öffentlichen Bereich	800-803
7 an andere Bereiche	804-808
8 Laufende Zuweisungen und Zuschüsse, Schuldendiensthilfen	670-674, 69, 710-718, 720-728 73-79, 821-824, 831-833
9 an öffentlichen Bereich	670-674, 710-714, 720-724, 821-824, 831-833
10 allgemeine Zuweisungen und Umlagen	821-824, 831-833
11 an Land	821, 831
12 an Gemeinden und Gemeindeverbände	822, 832
13 an Zweckverbände und sonstigen öffentlichen Bereich	823, 824, 833
14 Zuweisungen für laufende Zwecke und Schuldendiensthilfen	670-674, 710-714, 720-724
15 an andere Bereiche	69, 715, 716, 717, 718, 725-728, 73-79
16 laufende Zuschüsse an Unternehmen	715, 716, 717
17 laufende Zuschüsse an übrige Bereiche	718
18 soziale Leistungen	69, 73-79
19 Schuldendiensthilfen	725-728
20 Bruttoausgaben der laufenden Rechnung	Summe Zeilen 01+02+05+08
21 Abzüglich Zahlungen von Gemeinden und Gemeindeverbänden	052, 062, 072, 162, 172, 202, 232
<b>22 Gesamtausgaben der laufenden Rechnung</b>	<b>Summe Zeilen 20./21</b>
<b>Kapitalrechnung</b>	
23 Sachinvestitionen	932, 935, 94
24 Baumaßnahmen	94
25 für Schulen	EP2
26 für Städteplanung	A61
27 für Straßen	A63-66
28 für Abwasserbeseitigung	A70
29 Erwerb von unbeweglichen und beweglichen Sachen	932, 935
30 Zuweisungen und Zuschüsse für Investitionen	98, 990-991, 996, 997
31 an öffentlichen Bereich	980-984, 997
32 an andere Bereiche	985-988, 990, 991, 996
33 Darlehen	92
34 Erwerb von Beteiligungen	930
35 Tilgungsausgaben an öffentlichen Bereich	970-973
36 Bruttoausgaben der Kapitalrechnung	Summe der Zeilen 23+30+33+34+35
37 Abzüglich Zahlungen von Gemeinden und Gemeindeverbänden	322, 362, 372
<b>38 Gesamtausgaben der Kapitalrechnung</b>	<b>Differenz der Zeilen 36./37</b>
<b>39 Gesamtausgaben (ohne besondere Finanzierungsvorgänge)</b>	<b>Summe der Zeilen 22+38</b>
40 Saldo (Finanzierungsüberschuss)	Differenz der Zeilen 92./39, wenn Zeile 92 größer Zeile 39
<b>besondere Finanzierungsvorgänge</b>	
41 Schuldentilgung	974-979
42 der Kreditmarktmittel	974-978
43 der inneren Darlehen	979
44 Zuführung an die allgemeine Rücklage	910
45 Zuführung an Sonderrücklagen	911, 915
46 Deckung von Vorjahresfehlbeträgen	992
<b>47 Ausgaben für besondere Finanzierungsvorgänge</b>	<b>Summe der Zeilen 41+44+45+46</b>
48 Saldo (Fehlbetrag)	Differenz der Zeilen 99./47, wenn Zeile 99 größer Zeile 47

Noch: Zuordnungsschlüssel für den Tabellenteil

Einnahmen	Gruppierungsnummer bzw. Erläuterung
<b>laufende Rechnung</b>	
49 Steuern und steuerähnliche Einnahmen	00-03./.810
50 Grundsteuer	000, 001
51 Gewerbesteuer (netto)	003./.810
52 Gemeindeanteil an der Einkommensteuer	010
53 Gemeindeanteil an der Umsatzsteuer	012
54 sonstige Steuern und steuerähnliche Einnahmen	020-022, 025-029, 03
55 Einnahmen aus Verwaltung und Betrieb	10-15, 21, 22, 165-168, 260-268
56 Gebühren, sonstige Entgelte	10-12, 260-268
57 übrige Verwaltungs- und Betriebseinnahmen	13-15, 165-168
58 Gewinnanteile, Konzessionsabgaben	21, 22
59 Zinseinnahmen und Schuldendiensthilfen	200-208, 23
60 vom öffentlichen Bereich	200-204, 230-234
61 von anderen Bereichen	205-208, 235-238
62 Laufende Zuweisungen und Zuschüsse	041, 051, 052, 060-062, 072, 091-093, 160-164, 17 191-193, 24, 25
63 vom öffentlichen Bereich	041, 051, 052, 060-062, 072, 091-093, 160-164, 170-174 191-193
64 von Bund, Lastenausgleichsfonds, ERP-Sondervermögen	060, 160, 170, 192, 193
65 allgemeine Finanzaufweisungen vom Land	041, 051, 061, 091, 092, 093
66 Schlüsselzuweisungen	041
67 übrige vom Land	161, 171, 191
68 allgemeine Finanzaufweisungen von Gemeinden und Gemeindeverbänden	052, 062, 072
69 übrige Gemeinden und Gemeindeverbände	162, 172
70 von Zweckverbänden	163, 173
71 vom sonstigen öffentlichen Bereich	164, 174
72 von anderen Bereichen	175-178, 24, 25
73 Bruttoeinnahmen der laufenden Rechnung	Summe Zeilen 49+55+59+62
74 Abzüglich Zahlungen von Gemeinden und Gemeindeverbänden	052, 062, 072, 162, 172, 202, 232
<b>75 Gesamteinnahmen der laufenden Rechnung</b>	<b>Differenz der Zeilen 73./.74</b>
<b>Kapitalrechnung</b>	
76 Veräußerung von Vermögen	33, 340, 345, 347
77 Zuweisungen und Zuschüsse für Investitionen	35, 36
78 vom öffentlichen Bereich	360-364
79 von Bund, Lastenausgleichsfonds, ERP-Sondervermögen	360
80 vom Land	361
81 von Gemeinden und Gemeindeverbänden	362
82 von Zweckverbänden	363
83 vom sonstigen öffentlichen Bereich	364
84 von anderen Bereichen	35, 365-368
85 Beiträge und ähnliche Entgelte	35
86 sonstige Zuschüsse	365-368
87 Darlehensrückflüsse	32
88 Schuldenaufnahme vom öffentlichen Bereich	370-373
89 Bruttoeinnahmen der Kapitalrechnung	Summe Zeilen 76+77+87+88
90 Abzüglich Zahlungen von Gemeinden und Gemeindeverbänden	322, 362, 372
<b>91 Gesamteinnahmen der Kapitalrechnung</b>	<b>Differenz der Zeilen 89./.90</b>
<b>92 Gesamteinnahmen (ohne besondere Finanzierungsvorgänge)</b>	<b>Summe Zeilen 75+91</b>
93 Saldo (Finanzierungsdefizit)	Differenz Zeilen 39./.92, wenn Zeile 39 größer Zeile 92
<b>besondere Finanzierungsvorgänge</b>	
94 Schuldenaufnahme	374-379
95 der Kreditmarktmittel	374-378
96 der inneren Darlehen	379
97 Entnahme aus der allgemeinen Rücklage	310
98 Entnahme aus Sonderrücklagen	311, 315
<b>99 Einnahmen aus besonderen Finanzierungsvorgängen</b>	<b>Summe der Zeilen 94+97+98</b>
100 Saldo (Überschuss)	Differenz der Zeilen 47./.99, wenn Zeile 47 größer Zeile 99



