



# Statistischer Bericht

L II - j / 08

## **Ausgaben und Einnahmen der Gemeinden und Gemeindeverbände in Thüringen 2008**

---

Bestell - Nr. 11 204

## Zeichenerklärung

- 0 weniger als die Hälfte von 1 in der letzten besetzten Stelle, jedoch mehr als nichts
- nichts vorhanden (genau Null)
- . Zahlenwert unbekannt oder geheim zu halten
- ... Angabe fällt später an
- / Zahlenwert nicht sicher genug
- x Tabellenfach gesperrt, weil Aussage nicht sinnvoll
- ( ) Aussagewert eingeschränkt
- r berichtigte Zahl
- p vorläufige Zahl

Anmerkung: Abweichungen in den Summen erklären sich aus dem Runden von Einzelwerten.

Herausgeber:

Thüringer Landesamt für Statistik  
Europaplatz 3, 99091 Erfurt  
Postfach 90 01 63, 99104 Erfurt

Telefon: 0361 37-84642/84647  
Telefax: 0361 37-84699  
Internet: [www.statistik.thueringen.de](http://www.statistik.thueringen.de)  
E-Mail: [auskunft@statistik.thueringen.de](mailto:auskunft@statistik.thueringen.de)

Auskunft erteilt:

Referat: Öffentliche Finanzen,  
Personal im öffentlichen Dienst  
Telefon: 03681 354-261

Herausgegeben im März 2010

Heft-Nr.: 62 / 10  
Preis: 11,25 EUR

© Thüringer Landesamt für Statistik, Erfurt, 2010

Für nichtgewerbliche Zwecke sind Vervielfältigung und unentgeltliche Verbreitung, auch auszugsweise, mit Quellenangabe gestattet. Die Verbreitung, auch auszugsweise, über elektronische Systeme/Datenträger bedarf der vorherigen Zustimmung. Alle übrigen Rechte bleiben vorbehalten.

## Inhaltsverzeichnis

	Seite
<b>Vorbemerkungen</b>	2
<b>Gliederungsplan für die Haushalte der Gemeinden und Gemeindeverbände</b>	4
<b>Gruppierungsplan für die Haushalte der Gemeinden und Gemeindeverbände</b>	9
<b>Körperschaften und Einwohner nach Gemeindegrößenklassen</b>	18
<b>Zuordnungsschlüssel für die Tabellen</b>	19
<b>Tabellen</b>	
1. Ausgaben und Einnahmen der Gemeinden und Gemeindeverbände nach Arten und Aufgabenbereichen/Einzelplänen	30
2. Ausgaben und Einnahmen der Gemeinden und Gemeindeverbände nach Jahren und Arten	32
3. Ausgaben und Einnahmen der Gemeinden und Gemeindeverbände nach Gebietskörperschaften/Gemeindegrößenklassen und Arten in 1 000 EUR	40
4. Ausgaben und Einnahmen der Gemeinden und Gemeindeverbände nach Gebietskörperschaften/Gemeindegrößenklassen und Arten in EUR je Einwohner	48
5. Ausgaben und Einnahmen der Gemeinden und Gemeindeverbände nach Arten und Aufgabenbereichen in 1 000 EUR	56
6. Ausgaben und Einnahmen der kreisfreien Städte und der Landkreise nach Arten in 1 000 EUR	104
7. Ausgaben und Einnahmen der kreisfreien Städte und der Landkreise nach Arten in EUR je Einwohner	120
8. Steuereinnahmen (netto) nach Steuerarten und Kreisen	137
9. Ausgaben und Einnahmen der kameraleen Zweckverbände und Sonderrechnungen nach Arten und Aufgabenbereichen in 1 000 EUR	138
<b>Grafiken</b>	
Bruttoausgaben/-einnahmen nach Einzelplänen 2008	28
Bruttoausgaben/-einnahmen nach Einzelplänen 2007	28
Bruttoausgaben nach Einzelplänen 2007 und 2008	29
Bruttoeinnahmen nach Einzelplänen 2007 und 2008	29
Steuereinnahmen (netto) nach Steuerarten und Kreisen	136
<b>Abkürzungen</b>	144

## **Vorbemerkungen**

Die vorliegende Veröffentlichung enthält die statistisch aufbereiteten Ergebnisse der Jahresrechnung der Gemeinden, Verwaltungsgemeinschaften, Landkreise sowie der kommunalen Zweckverbände und Sonderrechnung mit kameraler Buchführung im Rechnungsjahr 2008. Die Darstellung erstreckt sich auf die rechnungsmäßigen jährlichen Ist-Ausgaben und Ist-Einnahmen auf der Grundlage der Verwaltungsvorschriften über die Gliederung und die Gruppierung der Haushaltspläne der Gemeinden.

### **Rechtsgrundlage**

Rechtsgrundlage für die Jahresrechnungsstatistik der Gemeinden und Gemeindeverbände bildet das Gesetz über die Statistiken der öffentlichen Finanzen und des Personals im öffentlichen Dienst (FPStatG) in der Fassung der Bekanntmachung vom 22. Februar 2006 (BGBl. I Nr. 10 S. 438 ff.); zuletzt geändert durch Art. 2 des Gesetzes vom 31. Juli 2009 (BGBl. I S. 2580).

### **Methodische Hinweise**

Die Finanzen der Gemeinden und Gemeindeverbände werden zu verschiedenen Zeitpunkten ihrer Realisierung erfasst und statistisch ausgewertet, als Vierteljahresstatistik der Gemeindefinanzen auf der Grundlage der vierteljährlichen Kassenabschlüsse und nach den Rechnungsabschlüssen als Jahresrechnungs- oder Rechnungsstatistik.

Aufgrund der unterschiedlichen Anforderungen der Nutzer unterscheiden sich die Erhebungen auch durch den Umfang des eingezogenen Datenmaterials.

Die besondere Bedeutung der Jahresrechnungsstatistik liegt im differenzierten Nachweis der einzelnen Ausgabe- und Einnahmearten sowie in der ebenfalls stark untergliederten Aufteilung der Finanzvorfälle nach Aufgabenbereichen.

Der Tabellenteil unterscheidet entsprechend der Haushaltssystematik zwischen dem Verwaltungshaushalt und dem Vermögenshaushalt, wobei die Ausgaben und Einnahmen in diesen beiden Teilhaushalten nach den Gruppierungsnummern des obligatorischen Gruppierungsplanes aufgeführt werden.

Zur Bereinigung von Doppelzählungen werden von den Bruttoausgaben und Bruttoeinnahmen des Verwaltungs- und Vermögenshaushalts zunächst die Zahlungen von Gemeinden und Gemeindeverbänden (Zahlungen von gleicher Ebene) abgezogen.

Die Absetzung der haushaltstechnischen Verrechnungen erfolgt erst nach der Addition der Gesamtausgaben und der Gesamteinnahmen des Verwaltungs- und Vermögenshaushalts. Zur Ermittlung der Nettoausgaben und Nettoeinnahmen sind dann die Zahlungen von anderen Ebenen des öffentlichen Bereichs zu subtrahieren.

### **Definitionen und Systematiken**

#### **Bruttoausgaben/-einnahmen**

Die Bruttoausgaben/-einnahmen enthalten alle Finanzvorfälle, einschließlich des Zahlungsverkehrs zwischen den Gebietskörperschaften und den haushaltstechnischen Verrechnungen.

#### **Zahlungen von gleicher Ebene**

Umfassen alle Zahlungen, die jede einzelne Gemeinde bzw. jeder Gemeindeverband von allen anderen Gemeinden/Gemeindeverbänden erhalten hat. Ausnahme: Tabelle 9.

### **Haushaltstechnische Verrechnungen**

Zu den haushaltstechnischen Verrechnungen zählen: Innere Verrechnungen (Erstattungen von Ausgaben des Verwaltungshaushalts zwischen Aufgabenbereichen, Zinsen für innere Darlehen), Zuführungen zwischen den Teilhaushalten und kalkulatorische Kosten bzw. kalkulatorische Einnahmen.

### **Bereinigte Ausgaben/Einnahmen**

Ausgaben/Einnahmen nach Abzug haushaltstechnischer Verrechnungen sowie der von gleicher Ebene empfangenen Zahlungen.

Sie sagen aus, welche Ausgaben erforderlich waren und welche Einnahmen zu deren Deckung bereitstanden.

### **Zahlungen von anderen Ebenen**

Umfassen alle Zahlungen von anderen Verwaltungsebenen (wie Bund, Land, Zweckverbänden u. dgl., sonstiger öffentlicher Bereich). Ausnahme: Tabelle 9.

### **Nettoausgaben/-einnahmen**

Bereinigte Ausgaben/Einnahmen abzüglich der von anderen Ebenen des öffentlichen Bereichs empfangenen Zahlungen.

Sie geben an, wie hoch die eigene Belastung bzw. das eigene Mittelaufkommen an der Aufgabenerfüllung war.

### **Kommunale Haushaltssystematik**

Die Aufteilung des Gesamthaushalts in Einzelpläne, Abschnitte und Unterabschnitte (=Aufgabenbereiche) sowie in Hauptgruppen, Gruppen und Untergruppen (=Einnahme- und Ausgabearten) wird durch die Verwaltungsvorschriften über die Gliederung und Gruppierung verbindlich vorgeschrieben.

Der Jahresrechnung der Gemeinden/Gemeindeverbände sowie der kameraleen Zweckverbände und Sonderrechnungen liegen die Gliederungen und Gruppierungen entsprechend der nachstehenden Übersichten zugrunde.

## Gliederungsplan für die Haushalte der Gemeinden und Gemeindeverbände

### Bezeichnung der Einzelpläne

- 0 Allgemeine Verwaltung
- 1 Öffentliche Sicherheit und Ordnung
- 2 Schulen
- 3 Wissenschaft, Forschung, Kulturpflege, Naturschutz
- 4 Soziale Sicherung
- 5 Gesundheit, Sport, Erholung
- 6 Bau- und Wohnungswesen, Verkehr
- 7 Öffentliche Einrichtungen, Wirtschaftsförderung
- 8 Wirtschaftliche Unternehmen, Allgemeines Grund- und Sondervermögen
- 9 Allgemeine Finanzwirtschaft

Einzelplan	Abschnitt	Unterabschnitt	Bezeichnung
<b>0</b>			<b>Allgemeine Verwaltung</b>
	0		Gemeinde-, Kreisorgane
	1		Rechnungsprüfung
	2		Hauptverwaltung
	3		Finanzverwaltung
	5		Besondere Dienststellen der allg. Verwaltung
	6		Einrichtungen für die gesamte Verwaltung
	8		Einrichtungen und Maßnahmen für Verwaltungsangehörige
<b>1</b>			<b>Öffentliche Sicherheit und Ordnung</b>
	11		Öffentliche Ordnung
	12		Umweltschutz
	13		Brandschutz
	14		Katastrophenschutz
	16		Rettungsdienst
<b>2</b>			<b>Schulen</b>
	20		Schulverwaltung
		211	Grundschulen
		225	Regelschulen und Schulverbund Grund-/Regelschulen
	23		Gymnasien, Kollegs (ohne berufliche Gymnasien)
		240	Berufsschulen
		241	Berufsfachschulen und höhere Berufsfachschulen
		242	Berufsaufbauschulen
		243	Fachoberschulen
		244	Berufliche Gymnasien
		245	Fachschulen
		247	Förderberufsschulen
	27		Förderschulen
		281	Gesamtschulen (integrierte und additive)
		285	Freie Waldorfschulen

Einzelplan	Abschnitt	Unterabschnitt	Bezeichnung
		290	Schülerbeförderung
		293	Fördermaßnahmen für Schüler
		295	Sonstige schulische Aufgaben
<b>3</b>			<b>Wissenschaft, Forschung, Kulturpflege, Naturschutz</b>
	30		Verwaltung kultureller Angelegenheiten
	31		Wissenschaft, Forschung
		321	Nicht wissenschaftliche Museen, Sammlungen und Ausstellungen
		323	Zoologische und botanische Gärten
		331	Theater
		332	Musikpflege (ohne Musikschulen)
		333	Musikschulen
	34		Heimat- und sonstige Kulturpflege
		350	Volkshochschulen
		352	Büchereien
		355	Sonstige Volksbildung
		360	Naturschutz und Landschaftspflege
		365	Denkmalschutz und -pflege
	37		Kirchliche Angelegenheiten
<b>4</b>			<b>Soziale Sicherung</b>
		400	Allgemeine Sozialverwaltung
		405	Verwaltung der Grundsicherung für Arbeitsuchende nach SGB II
		406	Betreuungsstelle
		407	Verwaltung der Jugendhilfe
		408	Versicherungsamt
		409	Lastenausgleichsverwaltung
		410	Hilfe zum Lebensunterhalt
		411	Hilfe zur Pflege
		412	Eingliederungshilfe für behinderte Menschen
		413	Krankenhilfe, Hilfe bei Schwangerschaft
		414	Sonstige Hilfen in besonderen Lebenslagen
		415	Grundsicherung im Alter und bei Erwerbsminderung, Leistungen nach dem Vierten Kapitel SGB XII
		418	Zuweisung nach § 6 ThürAGSGB XII
	42		Durchführung des Asylbewerberleistungsgesetzes
		431	Soziale Einrichtungen für Ältere (ohne Pflegeeinrichtungen)
		432	Soziale Einrichtungen für pflegebedürftige ältere Menschen
		433	Soziale Einrichtungen für behinderte Menschen
		435	Soziale Einrichtungen für Wohnungslose
		436	Soziale Einrichtungen für Aussiedler und Ausländer
		439	Andere soziale Einrichtungen

Einzelplan	Abschnitt	Unterabschnitt	Bezeichnung
	44		Kriegsopferfürsorge und ähnliche Leistungen
		451	Jugendarbeit
		452	Jugendsozialarbeit, erzieherischer Kinder- und Jugendschutz
		453	Förderung der Erziehung in der Familie
		454	Förderung von Kindern in Tageseinrichtungen und in Tagespflege
		455	Hilfe zur Erziehung
		456	Hilfe für junge Volljährige/Inobhutnahme
		457	Adoptionsvermittlung, Beistandschaft, Amtpflegeschafft und -vormundschaft, Gerichtshilfen
		458	Übrige Hilfen/Sonstige Ausgaben
		460	Einrichtungen der Jugendarbeit
		461	Jugendwohnheime, Schülerheime, Wohnheime für Auszubildende
		462	Einrichtungen der Familienförderung
		463	Einrichtungen für werdende Mütter und Mütter oder Väter mit Kind(ern)
		464	Tageseinrichtungen für Kinder
		465	Erziehungs-, Jugend- und Familienberatungsstellen
		466	Einrichtungen für Hilfe zur Erziehung und Hilfe für junge Volljährige sowie für die Inobhutnahme
		467	Einrichtungen der Mitarbeiterfortbildung
		468	Sonstige Einrichtungen
	47		Förderung der Wohlfahrtspflege
		481	Vollzug des Unterhaltsvorschussgesetzes
		482	Grundsicherung für Arbeitsuchende nach SGB II
		483	Vollzug des Thüringer Erziehungsgeldgesetzes
		486	Vollzug des Betreuungsgesetzes
		487	Hilfe für Heimkehrer und politische Häftlinge
	49		Sonstige soziale Angelegenheiten
<b>5</b>			<b>Gesundheit, Sport, Erholung</b>
	50		Gesundheitsverwaltung
	51		Krankenhäuser
	54		Sonstige Einrichtungen und Maßnahmen der Gesundheitspflege
	55		Förderung des Sports
	56		Eigene Sportstätten
	57		Badeanstalten
	58		Park- und Gartenanlagen
	59		Sonstige Erholungseinrichtungen



Einzelplan	Abschnitt	Unterabschnitt	Bezeichnung
<b>6</b>			<b>Bau- und Wohnungswesen, Verkehr</b>
	60		Bauverwaltung
	61		Städteplanung, Vermessung, Bauordnung
	62		Wohnungsbauförderung
	63		Gemeindestraßen
	65		Kreisstraßen
		660	Bundesstraßen
		665	Landesstraßen
		670	Straßenbeleuchtung
		675	Straßenreinigung
	68		Parkeinrichtungen
	69		Wasserläufe/Wasserbau
<b>7</b>			<b>Öffentliche Einrichtungen, Wirtschaftsförderung</b>
	70		Abwasserbeseitigung
	72		Abfallbeseitigung
	73		Märkte
	74		Schlacht- und Viehhöfe
	75		Bestattungswesen
	76		Sonstige öffentliche Einrichtungen
	77		Hilfsbetriebe der Verwaltung
	78		Förderung der Land- und Forstwirtschaft
		790	Fremdenverkehr
		791	Sonstige Förderung von Wirtschaft und Verkehr
		792	Förderung des öffentlichen Personennahverkehr
<b>8</b>			<b>Wirtschaftliche Unternehmen, Allgemeines Grund- und Sondervermögen</b>
	80		Verwaltung der wirtschaftlichen Unternehmen
		810	Elektrizitätsversorgung
		813	Gasversorgung
		815	Wasserversorgung
		816	Fernwärmeversorgung
		817	Kombinierte Versorgungsunternehmen
	82		Verkehrsunternehmen
	83		Kombinierte Versorgungs- und Verkehrs- unternehmen
	84		Unternehmen der Wirtschaftsförderung
	85		Land- und forstwirtschaftliche Unternehmen
	86		Kur- und Badebetriebe
	87		Sonstige wirtschaftliche Unternehmen
	88		Allgemeines Grundvermögen
	89		Allgemeines Sondervermögen

Einzelplan	Abschnitt	Unterabschnitt	Bezeichnung
<b>9</b>			<b>Allgemeine Finanzwirtschaft</b>
	90		Steuern, allgemeine Zuweisungen und allgemeine Umlagen
	91		Sonstige allgemeine Finanzwirtschaft
	92		Deckung von Sollfehlbeträgen
		<b>999</b>	<b>Abschlusssumme</b>

## Gruppierungsplan für die Haushalte der Gemeinden und Gemeindeverbände

### Bezeichnung der Hauptgruppen

#### Einnahmen

- 0 Steuern, allgemeine Zuweisungen
- 1 Einnahmen aus Verwaltung und Betrieb
- 2 Sonstige Finanzeinnahmen
- 3 Einnahmen des Vermögenshaushalts

#### Ausgaben

- 4 Personalausgaben
- 5/6 Sächlicher Verwaltungs- und Betriebsaufwand
- 7 Zuweisungen und Zuschüsse  
(nicht für Investitionen)
- 8 Sonstige Finanzausgaben
- 9 Ausgaben des Vermögenshaushalts

Haupt- gruppe	Gruppe	Unter- gruppe	Bezeichnung
<b>0</b>			<b>Steuern, allgemeine Zuweisungen</b>
	00		Realsteuern
		000	Grundsteuer A
		001	Grundsteuer B
		003	Gewerbsteuer nach Ertrag und Kapital
	01		Gemeindeanteil an der Einkommensteuer
		010	Gemeindeanteil an der Einkommensteuer
		012	Gemeindeanteil an der Umsatzsteuer
	02		Andere Steuern
		021	Vergnügungssteuer
		022	Hundesteuer
		026	Jagdsteuer
		027	Zweitwohnungssteuer
		029	Sonstige Steuern
	03		Steuerähnliche Einnahmen
		031	Abgaben von Spielbanken
		032	Sonstige steuerähnliche Einnahmen
	04		Schlüsselzuweisungen
		041	vom Land
	05		Bedarfszuweisungen
		051	vom Land
	06		Sonstige allgemeine Zuweisungen
		060	vom Bund
		061	vom Land
		062	von Gemeinden/Gemeindeverbänden
	07		Allgemeine Umlagen
		072	von Gemeinden/Gemeindeverbänden
	09		Ersätze zum Familienleistungsausgleich
		091	Ersätze zum Familienleistungsausgleich
		092	Leistungen des Landes aus der Umsetzung des Vierten Gesetzes für moderne Dienstleistungen am Arbeitsmarkt
		093	Leistungen des Landes aus dem Ausgleich von Sonderlasten bei der Zusammenführung von Arbeitslosenhilfe und Sozialhilfe nach § 11 Abs. 3a FAG

Haupt- gruppe	Gruppe	Unter- gruppe	Bezeichnung
1			<b>Einnahmen aus Verwaltung und Betrieb</b>
	10		Verwaltungsgebühren
	11		Benutzungsgebühren und ähnliche Entgelte
	12		Zweckgebundene Abgaben
		121	Fremdenverkehrsbeitrag
		122	Kurbeitrag
	13		Einnahmen aus Verkauf
	14		Mieten und Pachten
	15		Sonstige Verwaltungs- und Betriebseinnahmen, Verrechnungseinnahmen vom Vermögenshaushalt für Ausgaben des Verwaltungshaushalts
		150	Sonstige Verwaltungs- und Betriebseinnahmen (soweit nicht in Ugr. 157 - 159)
		157	Vermischte Einnahmen
		158	Verrechnungseinnahmen des Verwaltungshaushalts
		159	Mehrwertsteuer
	16		Erstattungen von Ausgaben des Verwaltungshaushalts
		160	vom Bund
		161	vom Land
		162	von Gemeinden/Gemeindeverbänden
		163	von Zweckverbänden und dgl.
		164	vom sonstigen öffentlichen Bereich
		165	von kommunalen Sonderrechnungen
		166	von sonstigen öffentlichen Sonderrechnungen
		167	von privaten Unternehmen
		168	von übrigen Bereichen
		169	innere Verrechnungen
	17		Zuweisungen und Zuschüsse für laufende Zwecke
		170	vom Bund
		171	vom Land
		172	von Gemeinden/Gemeindeverbänden
		173	von Zweckverbänden und dgl.
		174	vom sonstigen öffentlichen Bereich
		175	von kommunalen Sonderrechnungen
		176	von sonstigen öffentlichen Sonderrechnungen
		177	von privaten Unternehmen
		178	von übrigen Bereichen
	19		Aufgabenbezogene Leistungsbeteiligungen nach SGB II
		191	bei Leistungen für Unterkunft und Heizung
		192 <sup>1)</sup>	beim Arbeitslosengeld II nach §§ 19 ff. SGB II (ohne Leistungen für Unterkunft und Heizung)
		193 <sup>1)</sup>	bei der Eingliederung von Arbeitsuchenden nach § 16 Abs. 1, Abs. 2 Satz 2 Nr. 5 und 6, Abs. 3 und Abs. 4 SGB II

1) nur für Optionskommunen (Landkreis Eichsfeld und Stadt Jena)

Hauptgruppe	Gruppe	Untergruppe	Bezeichnung
<b>2</b>			<b>Sonstige Finanzeinnahmen</b>
	20		Zinseinnahmen
		200	vom Bund
		201	vom Land
		202	von Gemeinden/Gemeindeverbänden
		203	von Zweckverbänden und dgl.
		204	vom sonstigen öffentlichen Bereich
		205	von kommunalen Sonderrechnungen
		206	von sonstigen öffentlichen Sonderrechnungen
		207	von privaten Unternehmen
		208	von übrigen Bereichen
		209	innere Verrechnungen
	21		Gewinnanteile von wirtschaftl. Unternehmen u. aus Beteiligungen
	22		Konzessionsabgaben
	23		Schuldendiensthilfen
		230	vom Bund
		231	vom Land
		232	von Gemeinden/Gemeindeverbänden
		233	von Zweckverbänden u. dgl.
		234	vom sonstigen öffentlichen Bereich
		235	von kommunalen Sonderrechnungen
		236	von sonstigen öffentlichen Sonderrechnungen
		237	von privaten Unternehmen
		238	von übrigen Bereichen
	24		Ersatz von sozialen Leistungen außerhalb von Einrichtungen
		241	Kostenbeiträge und Aufwendungsersatz, Kostenersatz
		243	Übergeleitete Unterhaltsansprüche gegen Unterhaltsverpflichtete
		245	Leistungen von Sozialleistungsträgern
		247	Sonstige Ersatzleistungen
		249	Rückzahlung gewährter Hilfen
	25		Ersatz von sozialen Leistungen in Einrichtungen
		251	Kostenbeiträge und Aufwendungsersatz, Kostenersatz
		253	Übergeleitete Unterhaltsansprüche gegen Unterhaltsverpflichtete
		255	Leistungen von Sozialleistungsträgern
		257	Sonstige Ersatzleistungen
		259	Rückzahlung gewährter Hilfen
	26		Weitere Finanzeinnahmen
		260	Bußgelder u.Ä.
		261	Steuerliche Nebenleistungen u.Ä.
		262	Inanspruchnahme von Bürgschaften u.Ä.
		263	Fehlbelegungsabgabe
		265	Verzinsung von Steuernachforderungen (nur im Abschnitt 90)
		268	Sonstige
	27		Kalkulatorische Einnahmen
		270	Abschreibungen
		275	Verzinsung des Anlagekapitals
	28		Zuführungen vom Vermögenshaushalt
		280	Zuführung vom Vermögenshaushalt
		281	Zuführungen vom Vermögenshaushalt aus Sonderrücklagen (Gebührenausgleichsrücklage)
		285	Zuführungen vom Vermögenshaushalt aus Sonderrücklagen (für später entstehende Kosten)
		<b>299</b>	<b>Summe der Einnahmen des Verwaltungshaushalts</b>

Haupt- gruppe	Gruppe	Unter- gruppe	Bezeichnung
<b>3</b>			<b>Einnahmen des Vermögenshaushalts</b>
	30		Zuführungen vom Verwaltungshaushalt
		300	Zuführung vom Verwaltungshaushalt
		301	Zuführungen vom Verwaltungshaushalt für Sonder- rücklagen (Gebührenaussgleichsrücklage)
		305	Zuführungen vom Verwaltungshaushalt für Sonder- rücklagen (für später entstehende Kosten)
	31		Entnahmen aus Rücklagen
		310	Entnahme aus der allgemeinen Rücklage
		311	Entnahmen aus Sonderrücklagen (Gebühren- ausgleichsrücklage)
		315	Entnahme aus Sonderrücklagen (für später entstehende Kosten)
	32		Rückflüsse von Darlehen
		320	vom Bund
		321	vom Land
		322	von Gemeinden/Gemeindeverbänden
		323	von Zweckverbänden und dgl.
		324	vom sonstigen öffentlichen Bereich
		325	von kommunalen Sonderrechnungen
		326	von sonstigen öffentlichen Sonderrechnungen
		327	von privaten Unternehmen
		328	von übrigen Bereichen
	33		Einnahmen aus der Veräußerung von Beteiligungen und Rückflüsse von Kapitaleinlagen
	34		Einnahmen aus der Veräußerung von Sachen des Anlagevermögens
		340	Grundstücke, bauliche Anlagen
		345	Bewegliche Sachen
		347	Einnahmen aus der Abwicklung von Baumaßnahmen
	35		Beiträge und ähnliche Entgelte
	36		Zuweisungen und Zuschüsse für Investitionen und Investitionsförderungsmaßnahmen
		360	vom Bund
		361	vom Land
		362	von Gemeinden/Gemeindeverbänden
		363	von Zweckverbänden und dgl.
		364	vom sonstigen öffentlichen Bereich
		365	von öffentlichen wirtschaftlichen Unternehmen
		366	von sonstigen öffentlichen Sonderrechnungen
		367	von privaten Unternehmen
		368	von übrigen Bereichen
	37		Einnahmen aus Krediten und inneren Darlehen
		370	vom Bund
		371	vom Land
		372	von Gemeinden/Gemeindeverbänden
		373	von Zweckverbänden und dgl.
		374	vom sonstigen öffentlichen Bereich
		375	von öffentlichen wirtschaftlichen Unternehmen
		376	von sonstigen öffentlichen Sonderrechnungen
		377	von privaten Unternehmen
		378	von übrigen Bereichen
		379	innere Darlehen
		<b>398</b>	<b>Summe der Einnahmen des Vermögenshaushalts</b>
		<b>399</b>	<b>Summe der Einnahmen des Gesamthaushalts</b>

Haupt- gruppe	Gruppe	Unter- gruppe	Bezeichnung
<b>4</b>			<b>Personalausgaben</b>
	40		Aufwendungen für ehrenamtliche Tätigkeit
	41		Dienstbezüge
		410	Beamte
		411	Zuführung zur Versorgungsrücklage (Beamte)
		414	Arbeitnehmer
		416	Beschäftigungsentgelte und dgl.
		417	Beschäftigungsentgelte für ABM-Kräfte
	42		Versorgungsbezüge
		420	Beamte
		421	Zuführung zur Versorgungsrücklage (Ruhehaltsempfänger)
		424	Arbeitnehmer
		428	Sonstige
	43		Beiträge zu Versorgungskassen
		430	Beamte
		434	Arbeitnehmer
		437	ABM/SAM
		438	Sonstige
	44		Beiträge zur gesetzlichen Sozialversicherung
		440	Beamte
		444	Arbeitnehmer
		447	ABM/SAM
		448	Sonstige
	45		Beihilfen, Unterstützungen u. dgl.
	46		Personal - Nebenausgaben

Haupt- gruppe	Gruppe	Unter- gruppe	Bezeichnung
<b>5/6</b>			<b>Sächlicher Verwaltungs- und Betriebsaufwand</b>
	50		Unterhalt der Grundstücke und baulichen Anlagen
	51		Unterhalt des sonstigen unbeweglichen Vermögens
	52		Geräte, Ausstattungs- und Ausrüstungsgegenstände, sonstige Gebrauchsgegenstände
	53		Mieten und Pachten
	54		Bewirtschaftung der Grundstücke, bauliche Anlagen usw.
	55		Haltung von Fahrzeugen
	56		Besondere Aufwendungen für Bedienstete
	57 - 63	(638)	Weitere Verwaltungs- und Betriebsausgaben
		639	Schülerbeförderungskosten
	64		Steuern, Versicherungen, Schadensfälle
	65		Geschäftsausgaben
	66		Weitere allgemeine sächliche Ausgaben
		660	Verfügungsmittel
		661	Mitgliedsbeiträge an Verbände, Vereine und dgl.
		662	Vermischte Ausgaben
	67		Erstattungen von Ausgaben des Verwaltungshaushalts
		670	an Bund
		671	an Land
		672	an Gemeinden/Gemeindeverbände
		673	an Zweckverbände und dgl.
		674	an sonstigen öffentlichen Bereich
		675	an kommunale Sonderrechnungen
		676	an sonstige öffentliche Sonderrechnungen
		677	an private Unternehmen
		678	an übrige Bereiche
		679	innere Verrechnungen
	68		Kalkulatorische Kosten
		680	Abschreibungen
		685	Verzinsung des Anlagekapitals
	69		Aufgabenbezogene Leistungsbeteiligungen nach SGB II
		691	bei Leistungen für Unterkunft und Heizung an Arbeitsuchende
		692	bei einmaligen Leistungen an Arbeitsuchende
		693	bei Leistungen zur Eingliederung von Arbeitsuchenden nach § 16
		694 <sup>1)</sup>	beim Arbeitslosengeld II nach §§ 19 ff. SGB II (ohne Leistungen für Unterkunft und Heizung)
		695 <sup>1)</sup>	bei der Eingliederung von Arbeitsuchenden nach § 16 Abs. 1, Abs. 2 Satz 2 Nr. 5 und 6, Abs. 3 und Abs. 4 SGB II

1) nur für Optionskommunen (Landkreis Eichsfeld und Stadt Jena)



Haupt- gruppe	Gruppe	Unter- gruppe	Bezeichnung
7			<b>Zuweisungen und Zuschüsse (nicht für Investitionen)</b>
	71		Zuweisungen und sonstige Zuschüsse für laufende Zwecke
		710	an Bund
		711	an Land
		712	an Gemeinden/Gemeindeverbände
		713	an Zweckverbände und dgl.
		714	an sonstigen öffentlichen Bereich
		715	an kommunale Sonderrechnungen
		716	an sonstige öffentliche Sonderrechnungen
		717	an private Unternehmen
		718	an übrige Bereiche
	72		Schuldendiensthilfen
		722	an Gemeinden/Gemeindeverbände
		723	an Zweckverbände und dgl.
		724	an sonstigen öffentlichen Bereich
		725	an kommunale Sonderrechnungen
		726	an sonstige öffentliche Sonderrechnungen
		727	an private Unternehmen
		728	an übrige Bereiche
	73		Leistungen der Sozialhilfe an natürliche Personen außerhalb von Einrichtungen
	74		Leistungen der Sozialhilfe an natürliche Personen in Einrichtungen
	75		Leistungen an Kriegsoffer und ähnliche Berechtigte
	76		Leistungen der Jugendhilfe an natürliche Personen außerhalb von Einrichtungen
	77		Leistungen der Jugendhilfe an natürliche Personen in Einrichtungen
	78		Sonstige soziale Leistungen
		781	Leistungen der Grundsicherung außerhalb von Einrichtungen
		782	Leistungen der Grundsicherung in Einrichtungen
		783	Leistungen für Unterkunft und Heizung an Arbeitsuchende nach SGB II
		784	Leistungen zur Eingliederung von Arbeitsuchenden nach SGB II
		785	einmalige Leistungen an Arbeitsuchende nach SGB II
		786 <sup>1)</sup>	Arbeitslosengeld II nach §§ 19 ff. SGB II (ohne Leistungen für Unterkunft und Heizung)
		787 <sup>1)</sup>	Leistungen zur Eingliederung von Arbeitsuchenden nach § 16 Abs.1, Abs. 2 Satz 2 Nr. 5 und 6, Abs. 3 und Abs. 4 SGB II
		788	Sonstige soziale Angelegenheiten
	79		Leistungen nach dem AsylbLG
		791	an Personen außerhalb von Einrichtungen
		792	an Personen in Einrichtungen

1) nur für Optionskommunen (Landkreis Eichsfeld und Stadt Jena)

Haupt- gruppe	Gruppe	Unter- gruppe	Bezeichnung
<b>8</b>			<b>Sonstige Finanzausgaben</b>
	80		Zinsausgaben
		800	an Bund
		801	an Land
		802	an Gemeinden/Gemeindeverbände
		803	an Zweckverbände u. dgl.
		804	an sonstigen öffentlichen Bereich
		805	an kommunale Sonderrechnungen
		806	an sonstige öffentliche Sonderrechnungen
		807	an private Unternehmen
		808	an übrige Bereiche
		809	für innere Darlehen
	81		Steuerbeteiligungen
		810	Gewerbesteuerumlage nach dem Gemeindefinanz- reformgesetz
	82		Allgemeine Zuweisungen
		821	an Land
		822	an Gemeinden/Gemeindeverbände (Kreis)
	83		Allgemeine Umlagen
		832	an Gemeinden/Gemeindeverbände (Kreisumlage)
		833	an Zweckverbände und dgl.
	84		Weitere Finanzausgaben
		842	Inanspruchnahme von Bürgschaften u.Ä.
		845	Verzinsung von Steuererstattungen
		848	Sonstige Finanzausgaben
	86		Zuführungen zum Vermögenshaushalt
		860	Zuführung zum Vermögenshaushalt
		861	Zuführungen zum Vermögenshaushalt für Sonder- rücklagen (Gebührenausschlagsrücklage)
		865	Zuführungen zum Vermögenshaushalt für Sonder- rücklagen (für später entstehende Kosten)
		<b>899</b>	<b>Summe der Ausgaben des Verwaltungshaushalts</b>

Hauptgruppe	Gruppe	Untergruppe	Bezeichnung
<b>9</b>			<b>Ausgaben des Vermögenshaushalts</b>
	90		Zuführungen zum Verwaltungshaushalt
		900	Zuführung zum Verwaltungshaushalt
		901	Zuführung zum Verwaltungshaushalt aus Sonder- rücklagen (Gebührenausgleichsrücklage)
		905	Zuführung zum Verwaltungshaushalt aus Sonder- rücklagen (für später entstehende Kosten)
	91		Zuführungen an Rücklagen
		910	Zuführungen an die allgemeine Rücklage
		911	Zuführungen an Sonderrücklagen (Gebührenausgleichs- rücklage)
		915	Zuführungen an Sonderrücklagen (für später entstehende Kosten)
	92		Gewährung von Darlehen
		920	an Bund
		921	an Land
		922	an Gemeinden/Gemeindeverbände
		923	an Zweckverbände und dgl.
		924	an sonstigen öffentlichen Bereich
		925	an kommunale Sonderrechnungen
		926	an sonstige öffentliche Sonderrechnungen
		927	an private Unternehmen
		928	an übrige Bereiche
	93		Vermögenserwerb
		930	Erwerb von Beteiligungen, Kapitaleinlagen
		932	Erwerb von Grundstücken
		935	Erwerb von beweglichen Sachen des Anlage- vermögens
	94		Baumaßnahmen (Summe Gr.-Nr. 94 - 96)
	97		Tilgung von Krediten, Rückzahlung von inneren Darlehen
		970	an Bund
		971	an Land
		972	an Gemeinden/Gemeindeverbände
		973	an Zweckverbände und dgl.
		974	an sonstigen öffentlichen Bereich
		975	an kommunale Sonderrechnungen
		976	an sonstige öffentliche Sonderrechnungen
		977	an private Unternehmen
		978	an übrige Bereiche
		979	Tilgung innerer Darlehen
	98		Zuweisungen und Zuschüsse für Investitionen
		980	an Bund
		981	an Land
		982	an Gemeinden/Gemeindeverbände
		983	an Zweckverbände und dgl.
		984	an sonstigen öffentlichen Bereich
		985	an kommunale Sonderrechnungen
		986	an sonstige öffentliche Sonderrechnungen
		987	an private Unternehmen
		988	an übrige Bereiche
	99		Sonstiges
		990	Kreditbeschaffungskosten, Disagio auch im Wertpapierbereich
		991	Ablösung von Dauerlasten (z.B. Nutzungsrechten)
		992	Deckung von Soll-Fehlbeträgen
		996	Rückzahlung von Beiträgen im Vollzug des § 21a des ThürKAG
		997	Abführung an den Erblastentilgungsfonds
		<b>998</b>	<b>Summe der Ausgaben des Vermögenshaushalts</b>
		<b>999</b>	<b>Summe der Ausgaben des Gesamthaushalts</b>

## Körperschaften und Einwohner nach Gemeindegrößenklassen

Körperschaft Gemeindegrößenklassen	Körperschaften	Einwohner
Kreisfreie Städte	6	554 881
davon		
mit ... bis unter ... Einwohner		
200 000 und mehr	1	202 725
100 000 - 200 000	2	203 746
50 000 - 100 000	1	64 528
20 000 - 50 000	2	83 882
 Kreisangehörige Gemeinden	 962	 1 723 255
davon		
mit ... bis unter ... Einwohner		
20 000 - 50 000	15	420 895
10 000 - 20 000	12	169 408
5 000 - 10 000	34	223 686
3 000 - 5 000	80	283 430
1 000 - 3 000	204	352 425
unter 1 000	617	273 411
 Landkreise	 17	 1 723 255
Zweckverbände	47	x
Verwaltungsgemeinschaften	89	553 552
 Thüringen insgesamt	 1 121	 2 278 136

Hinweis: Einwohnerzahlen vom 30.6.2008

## Zuordnungsschlüssel für die Tabellen

### Zuordnungsschlüssel für die Tabelle 1

Spalte	Ausgabe-/ Einnahmeart	Sachliche Zusammensetzung	
		Spalten- operation	Gruppierungs- nummer
1	Personalausgaben		4
2	Sächlicher Verwaltungs- und Betriebsaufwand		5, 6
3	Zuweisungen und Zuschüsse (soweit nicht für Investitionen)		7
4	Sonstige Finanzausgaben		8 (./. 810)
5	Bruttoausgaben des Verwaltungshaushalts	Spalte 1 bis 4	
6	Bruttoausgaben des Vermögenshaushalts		9
7	Bruttoausgaben des Verwaltungs- und Vermögenshaushalts zusammen	Spalte 5+6	
8	Steuern, allgemeine Zuweisungen und allgemeine Umlagen		0 (./. 810)
9	Einnahmen aus Verwaltung und Betrieb		1
10	Sonstige Finanzeinnahmen		2
11	Bruttoeinnahmen des Verwaltungshaushalts	Spalte 8 bis 10	
12	Bruttoeinnahmen des Vermögenshaushalts		3
13	Bruttoeinnahmen des Verwaltungs- und Vermögenshaushalts zusammen	Spalte 11+12	

**Zuordnungsschlüssel für die Tabellen 2, 3 und 4**

Zeile	Ausgabe-/ Einnahmeart	Sachliche Zusammensetzung	
		Zeilen- operation	Gruppierungs- nummer
	<b>Ausgaben des Verwaltungshaushalts</b>		
1	Personalausgaben		4
2	Unterhaltung der Grundstücke und des sonstigen unbeweglichen Vermögens		50, 51
3	Geräte, Ausstattungs- und Ausrüstungsgegenstände, sonstige Gebrauchsgegenstände		52
4	Mieten und Pachten		53
5	Bewirtschaftung der Grundstücke, baulichen Anlagen usw.		54
6	Haltung von Fahrzeugen		55
7	Besondere Aufwendungen für Bedienstete		56
8	Weitere Verwaltungs- und Betriebsausgaben		57-63 (638+639)
9	Steuern, Versicherungen, Schadensfälle		64
10	Geschäftsausgaben, weitere allgemeine sächliche Ausgaben		65, 66
11	Erstattungen von Ausgaben des Verwaltungshaushalts		67
12	Kalkulatorische Kosten		68
13	Aufgabenbezogene Leistungsbeteiligungen nach SGB II		69
14	Zuweisungen und sonstige Zuschüsse für laufende Zwecke		71
15	Schuldendiensthilfen		72
16	Leistungen der Sozialhilfe an natürliche Personen		73, 74
17	Leistungen der Jugendhilfe an natürliche Personen		76, 77
18	Leistungen an Kriegssopfer und ähnliche Anspruchsberechtigte, sonstige soziale Leistungen, Leistungen nach AsylbLG		75, 78, 79
19	Zinsausgaben		80
20	Allgemeine Zuweisungen und Umlagen		82, 83
21	Weitere Finanzausgaben		84
22	Zuführung zum Vermögenshaushalt		86
23	<b>Bruttoausgaben des Verwaltungshaushalts</b>	Zeile 1 bis 22	
24	Abzüglich Zahlungen von Gemeinden/Gemeindeverbänden		062,072,162,172,202,232
25	<b>Ausgaben des Verwaltungshh. ohne Zahlungen gleicher Ebene</b>	Zeile 23./24	
	<b>Ausgaben des Vermögenshaushalts</b>		
26	Zuführung zum Verwaltungshaushalt		90
27	Zuführungen an Rücklagen		91
28	Gewährung von Darlehen		92
29	Vermögenserwerb		93
30	Baumaßnahmen		94-96
31	Tilgung von Krediten, Rückzahlung von inneren Darlehen		97
32	Zuweisungen und Zuschüsse für Investitionen		98
33	Sonstiges		99
34	<b>Bruttoausgaben des Vermögenshaushalts</b>	Zeile 26 bis 33	
35	Abzüglich Zahlungen von Gemeinden/Gemeindeverbänden		322,362,372
36	<b>Ausgaben des Vermögenshh. ohne Zahlungen gleicher Ebene</b>	Zeile 34./35	
37	<b>Bruttoausgaben des Verwaltungs- und Vermögenshaushalts z u s a m m e n</b>	Zeile 23+34	
38	Abzüglich Zahlungen von Gemeinden/Gemeindeverbänden insgesamt	Zeile 24+35	
39	Abzüglich haushaltstechnische Verrechnungen		679,68,809,86,90
40	<b>Bereinigte Ausgaben z u s a m m e n</b>	Zeile 37./38./39	
41	Abzüglich Zahlungen von anderen Ebenen		041,051,060,061,091,092,093, 160,161,163,164,170,171,173, 174,191,192,193,200,201,203, 204,230,231,233,234,320,321, 323,324,360,361,363,364,370, 371,373
42	<b>Nettoausgaben</b>	Zeile 40./41	

Noch: Zuordnungsschlüssel für die Tabellen 2, 3, 4

Zeile	Ausgabe-/ Einnahmeart	Sachliche Zusammensetzung	
		Zeilen- operation	Gruppierungs- nummer
	<b>Einnahmen des Verwaltungshaushalts</b>		
43	Steuern und steuerähnliche Einnahmen (netto)		00,010,012,02,03./.810
44	Grundsteuer		000,001
45	Gewerbesteuer (netto)		003./.810
46	Gemeindeanteil an der Einkommensteuer		010
47	Gemeindeanteil an der Umsatzsteuer		012
48	Sonstige Steuern- und steuerähnliche Einnahmen		02,03
49	Schlüsselzuweisungen		041
50	Bedarfszuweisungen		051
51	Sonstige allgemeine Zuweisungen		06
52	Allgemeine Umlagen		07
53	Ersätze zum Familienleistungsausgleich		091
54	Leistungen des Landes aus der Umsetzung des 4. Gesetzes für moderne Dienstleistungen am Arbeitsmarkt		092
55	Leistungen des Landes aus dem Ausgleich von Sonderlasten bei der Zusammenführung von Arbeitslosen- und Sozialhilfe nach § 11 Abs.3 FAG		093
56	Gebühren, zweckgebundene Abgaben		10,11,12
57	Einnahmen aus Verkauf		13
58	Mieten und Pachten		14
59	Sonstige Verwaltungs- und Betriebseinnahmen		15
60	Erstattungen von Ausgaben des Verwaltungshaushalts		16
61	Zuweisungen und Zuschüsse für laufende Zwecke		17
62	Aufgabenbezogene Leistungsbeteiligungen nach SGB II		19
63	Zinseinnahmen		20
64	Gewinnanteile, Konzessionsabgaben		21,22
65	Schuldendiensthilfen		23
66	Ersatz von sozialen Leistungen		24, 25
67	Weitere Finanzeinnahmen		26
68	Kalkulatorische Einnahmen		27
69	Zuführung vom Vermögenshaushalt		28
70	<b>Bruttoeinnahmen des Verwaltungshaushalts</b>	Zeile 43+49 bis 69	
71	Abzüglich Zahlungen von Gemeinden/Gemeindeverbänden		062,072,162,172,202,232
72	<b>Einnahmen des Verwaltungshh. ohne Zahlungen gleicher Ebene</b>	Zeile 70./.71	
	<b>Einnahmen des Vermögenshaushalts</b>		
73	Zuführung vom Verwaltungshaushalt		30
74	Entnahmen aus Rücklagen		31
75	Rückflüsse von Darlehen		32
76	Einnahmen aus der Veräußerung von Beteiligungen und Rück- flüsse von Kapitaleinlagen		33
77	Einn. aus der Veräußerung von Sachen des Anlagevermögens		34
78	Beiträge und ähnliche Entgelte		35
79	Zuweisungen und Zuschüsse für Investitionen und Investitions- förderungsmaßnahmen		36
80	Einnahmen aus Krediten und inneren Darlehen		37
81	<b>Bruttoeinnahmen des Vermögenshaushalts</b>	Zeile 73 bis 80	
82	Abzüglich Zahlungen von Gemeinden/Gemeindeverbänden		322,362,372
83	<b>Einnahmen des Vermögenshh. ohne Zahlungen gleicher Ebene</b>	Zeile 81./.82	
84	<b>Bruttoeinnahmen des Verwaltungs- und Vermögenshaushalts z u s a m m e n</b>	Zeile 70+81	
85	Abzüglich Zahlungen von Gemeinden/Gv insgesamt	Zeile 71+82	
86	Abzüglich haushaltstechnische Verrechnungen		169,209,27,28,30
87	<b>Bereinigte Einnahmen</b>	Zeile 84./.85./.86	
88	Abzüglich Zahlungen von anderen Ebenen	entspricht Spalte 41	
89	<b>Nettoeinnahmen</b>	Zeile 87./.88	
	<b>Mehrausgaben (-)/Mehreinnahmen</b>		
90	Verwaltungshaushalt	Zeile 70./.23	
91	Vermögenshaushalt	Zeile 81./.34	
92	<b>Saldo</b>	Zeile 90+91	

**Zuordnungsschlüssel für die Tabelle 5, 6 und 7**

Spalte	Ausgabe-/ Einnahmeart	Sachliche Zusammensetzung	
		Spalten- operation	Gruppierungs- nummer
	<b>Ausgaben des Verwaltungshaushalts</b>		
1	Personalausgaben zusammen	Spalte 2 bis 5	
2	Dienstbezüge einschließlich Sozialversicherung		41, 44
3	Versorgungsbezüge einschl. Beiträge zu Versorgungskassen		42, 43
4	Aufwendungen für ehrenamtliche Tätigkeit		40
5	Beihilfen, Unterstützungen und dgl., Personal-Nebenausgaben		45, 46
6	Unterhaltung der Grundstücke und des sonstigen unbeweglichen Vermögens		50, 51
7	Geräte, Ausstattungs- und Ausrüstungsgegenstände, Gebrauchsgegenstände		52
8	Mieten und Pachten		53
9	Bewirtschaftung der Grundstücke, baulichen Anlagen usw.		54
10	Haltung von Fahrzeugen		55
11	Weitere Verwaltungs- und Betriebsausgaben		57-63
12	Sonstige Geschäfts- und Sachausgaben		56, 64, 65, 66
	Erstattungen von Ausgaben des Verwaltungshaushalts		
13	an öffentlichen Bereich		670-674
14	an sonstige Bereiche		675-679
	Kalkulatorische Kosten		
15	Abschreibungen		680
16	Verzinsung des Anlagekapitals		685
17	Aufgabenbezogen Leistungsbeiträge nach SGB II		69
	Zuweisungen und sonstige Zuschüsse für laufende Zwecke, allgemeine Zuweisungen, Umlagen		
18	an öffentlichen Bereich		710-714, 821-822, 832, 833
19	an sonstige Bereiche		715-718
20	Schuldendiensthilfen		72
21	Soziale Leistungen		73-79
22	Sonstige Ausgaben des Verwaltungshaushalts		80, 84, 86
23	<b>Bruttoausgaben des Verwaltungshaushalts</b>	Spalte 1, 6 bis 22	
24	Abzüglich Zahlungen von Gemeinden/Gemeindeverbänden		062,072,162,172,202,232
25	<b>Ausgaben des Verwaltungshaushalts ohne Zahlungen gleicher Ebene</b>	Spalte 23./24	
	<b>Ausgaben des Vermögenshaushalts</b>		
26	Gewährung von Darlehen		92
27	Erwerb von Beteiligungen, Kapitaleinlagen		930
28	Erwerb von Sachvermögen		932, 935
29	Baumaßnahmen		94 - 96
	Zuweisungen und Zuschüsse für Investitionen		
30	an öffentlichen Bereich		980-984
31	an sonstige Bereiche		985-988
	Tilgung von Krediten, Rückzahlung innerer Darlehen		
32	an öffentlichen Bereich		970-973
33	an sonstige Bereiche		974-979
34	Sonstige Ausgaben des Vermögenshaushalts		90, 91, 99



Noch: Zuordnungsschlüssel für die Tabelle 5, 6 und 7

Spalte	Ausgabe-/ Einnahmeart	Sachliche Zusammensetzung	
		Spalten- operation	Gruppierungs- nummer
35	<b>Bruttoausgaben des Vermögenshaushalts</b>	Spalte 26 bis 34	
36	Abzüglich Zahlungen von Gemeinden/Gemeindeverbänden		322, 362, 372
37	<b>Ausgaben des Vermögenshaushalts ohne Zahlungen gleicher Ebene</b>	Spalte 35./36	
38	<b>Bruttoausgaben des Verwaltungs- und Vermögenshaushalts z u s a m m e n</b>	Spalte 23+35	
39	Abzüglich Zahlungen von Gemeinden/Gemeindeverbänden	Spalte 24+36	
40	Abzüglich haushaltstechnischer Verrechnungen		679, 68, 809, 86, 90
41	<b>Bereinigte Ausgaben z u s a m m e n</b>	Spalte 38./39./40	
42	Abzüglich Zahlungen von anderen Ebenen	Spalte 48+49+51 53+54+55+57 59+62+64+67 74+78+80+83	
43	<b>Nettoausgaben</b>	Spalte 41./42	
	<b>Einnahmen des Verwaltungshaushalts</b>		
44	Steuern (netto), steuerähnliche Einnahmen, Gebühren, zweckgebundene Abgaben		00 (./810) 01, 02, 03, 10, 11, 12
45	Einnahmen aus Verkauf		13
46	Mieten und Pachten		14
47	Sonstige Verwaltungs- und Betriebseinnahmen		15
48	Ersätze zum Familienleistungsausgleich		091
	Erstattungen von Ausgaben des Verwaltungshaushalts		
49	von Bund und Land		160, 161
50	von Gemeinden/Gemeindeverbänden		162
51	von anderen öffentlichen Bereichen		163, 164
52	von sonstigen Bereichen		165-169
53	Leistungen des Landes aus der Umsetzung des 4. Gesetzes für moderne Dienstleistungen am Arbeitsmarkt		092
54	Leistungen des Landes aus dem Ausgleich von Sonderlasten bei der Zusammenführung von Arbeitslosen- und Sozialhilfe nach § 11 Abs.3a FAG		093
	Allgemeine Zuweisungen, Umlagen, Zuweisungen und Zuschüsse für laufende Zwecke		
55	von Bund und Land		041, 051, 060, 061, 170, 171
56	von Gemeinden/Gemeindeverbänden		062, 072, 172
57	von anderen öffentlichen Bereichen		063, 173, 174
58	von sonstigen Bereichen		175-178
59	Aufgabenbezogen Leistungsbeiträge nach SGB II		19
60	Ersatz von sozialen Leistungen		24, 25
61	Gewinnanteile, Konzessionsabgaben		21, 22
	Schuldendiensthilfen		
62	von Bund und Land		230, 231
63	von Gemeinden/Gemeindeverbänden		232
64	von anderen öffentlichen Bereichen		233, 234
65	von sonstigen Bereichen		235-238

Noch: Zuordnungsschlüssel für die Tabelle 5, 6 und 7

Spalte	Ausgabe-/ Einnahmeart	Sachliche Zusammensetzung	
		Spalten- operation	Gruppierungs- nummer
	Zinseinnahmen		
66	von Gemeinden/Gemeindeverbänden		202
67	von anderen öffentlichen Bereichen		200, 201, 203, 204
68	von sonstigen Bereichen		205-209
69	Sonstige Einnahmen des Verwaltungshaushalts		26, 27, 28
70	<b>Bruttoeinnahmen des Verwaltungshaushalts</b>	Spalte 44 bis 69	
71	Abzüglich Zahlungen von Gemeinden/Gemeindeverbänden		062,072,162,172,202,232
72	<b>Einnahmen des Verwaltungshaushalts ohne Zahlungen gleicher Ebene</b>	Spalte 70./71	
	<b>Einnahmen des Vermögenshaushalts</b>		
	Rückflüsse von Darlehen		
73	von Gemeinden/Gemeindeverbänden		322
74	von anderen öffentlichen Bereichen		320, 321, 323, 324
75	von sonstigen Bereichen		325-328
76	Einnahmen aus Veräußerung von Beteiligungen		33
77	Einnahmen aus Veräußerung von Anlagevermögen		34
	Zuweisungen und Zuschüsse für Investitionen und Investitionsförderungsmaßnahmen		
78	von Bund und Land		360, 361
79	von Gemeinden/Gemeindeverbänden		362
80	von anderen öffentlichen Bereichen		363, 364
81	von sonstigen Bereichen		365-368
	Einnahmen aus Krediten und inneren Darlehen		
82	von Gemeinden/Gemeindeverbänden		372
83	von anderen öffentlichen Bereichen		370, 371, 373
84	von sonstigen Bereichen		374-379
85	Beiträge und ähnliche Entgelte, sonstige Einnahmen des Vermögenshaushalts		30, 31, 35
86	<b>Bruttoeinnahmen des Vermögenshaushalts</b>	Spalte 73 bis 85	
87	Abzüglich Zahlungen von Gemeinden/Gemeindeverbänden		322, 362, 372
88	<b>Einnahmen des Vermögenshaushalts ohne Zahlungen gleicher Ebene</b>	Spalte 86./87	
89	<b>Bruttoeinnahmen des Verwaltungs- und Vermögenshaushalts z u s a m m e n</b>	Spalte 70+86	
90	Abzüglich Zahlungen von Gemeinden/Gemeindeverbänden	Spalte 71+87	
91	Abzüglich haushaltstechnische Verrechnungen		169, 209, 27, 28, 30
92	<b>Bereinigte Einnahmen z u s a m m e n</b>	Spalte 89./90./91	
93	Abzüglich Zahlungen von anderen Ebenen	entspricht Spalte 42	
94	<b>Nettoeinnahmen</b>	Spalte 92./93	
95	<b>Mehrausgaben (-) / Mehreinnahmen (brutto)</b>	Spalte 89./38	

**Zuordnungsschlüssel für die Tabelle 8**

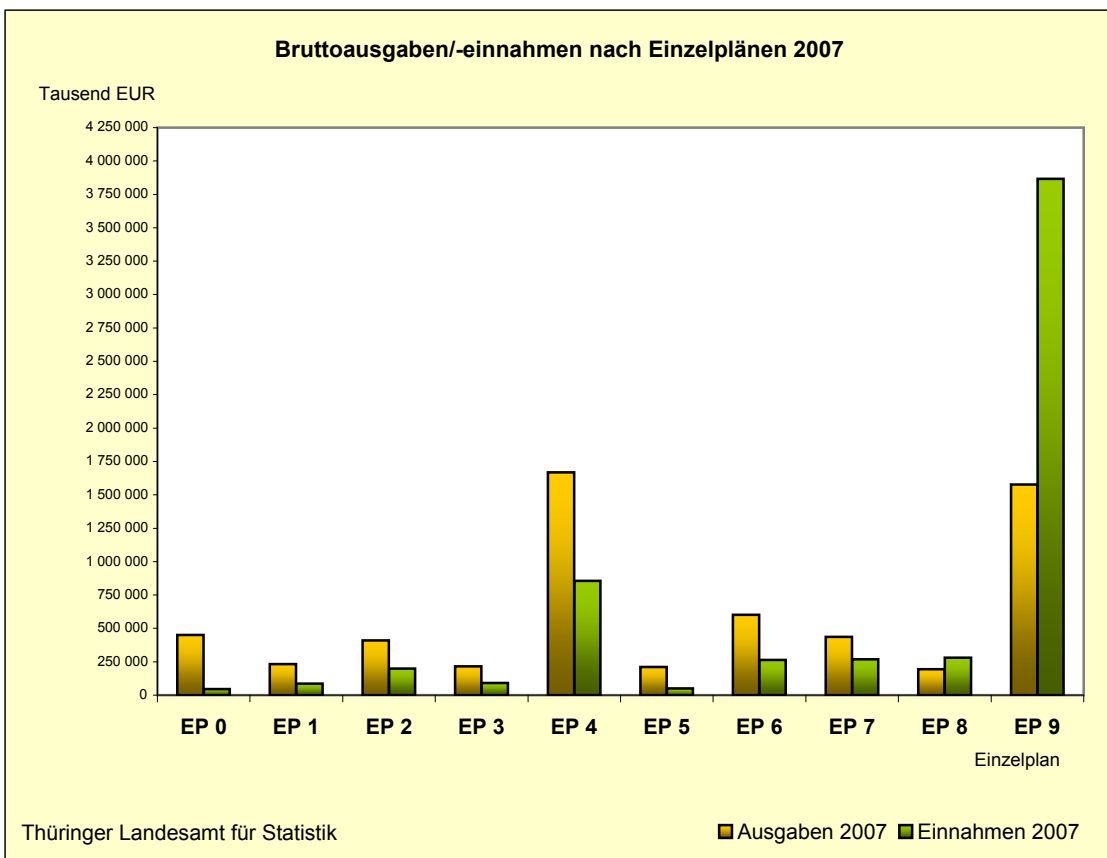
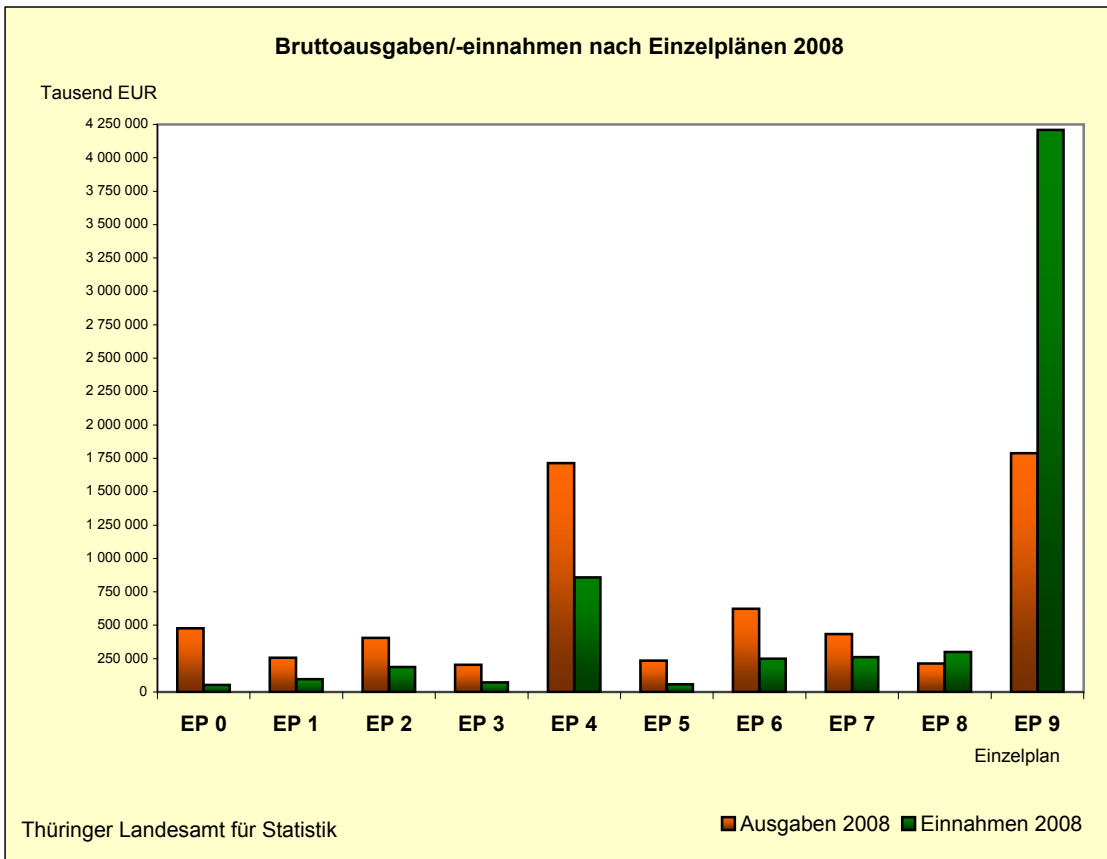
Spalte	Steuerart	Gruppierungsnummer
1	Grundsteuer A	000
2	Grundsteuer B	001
3	Gewerbsteuer (netto)	003./810
4	Gemeindeanteil an der Einkommensteuer	010
5	Gemeindeanteil an der Umsatzsteuer	012
6	Sonstige Steuern und steuerähnliche Einnahmen	02-03

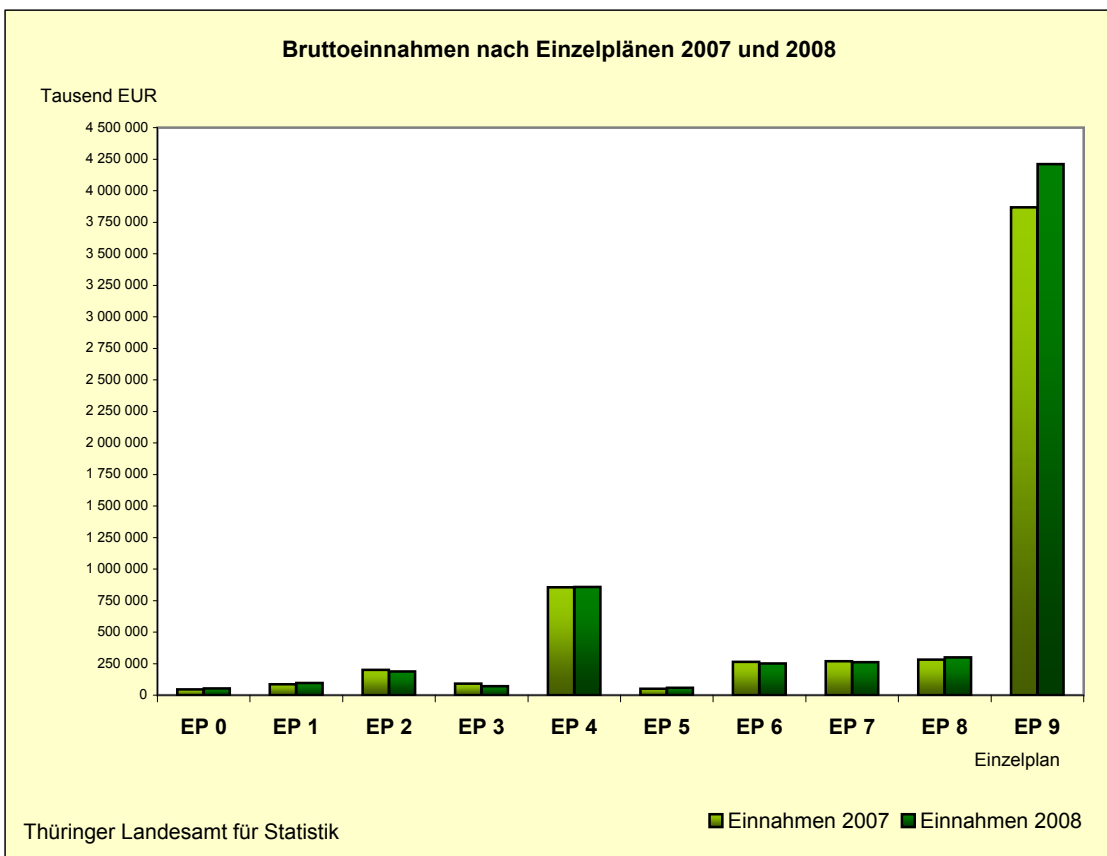
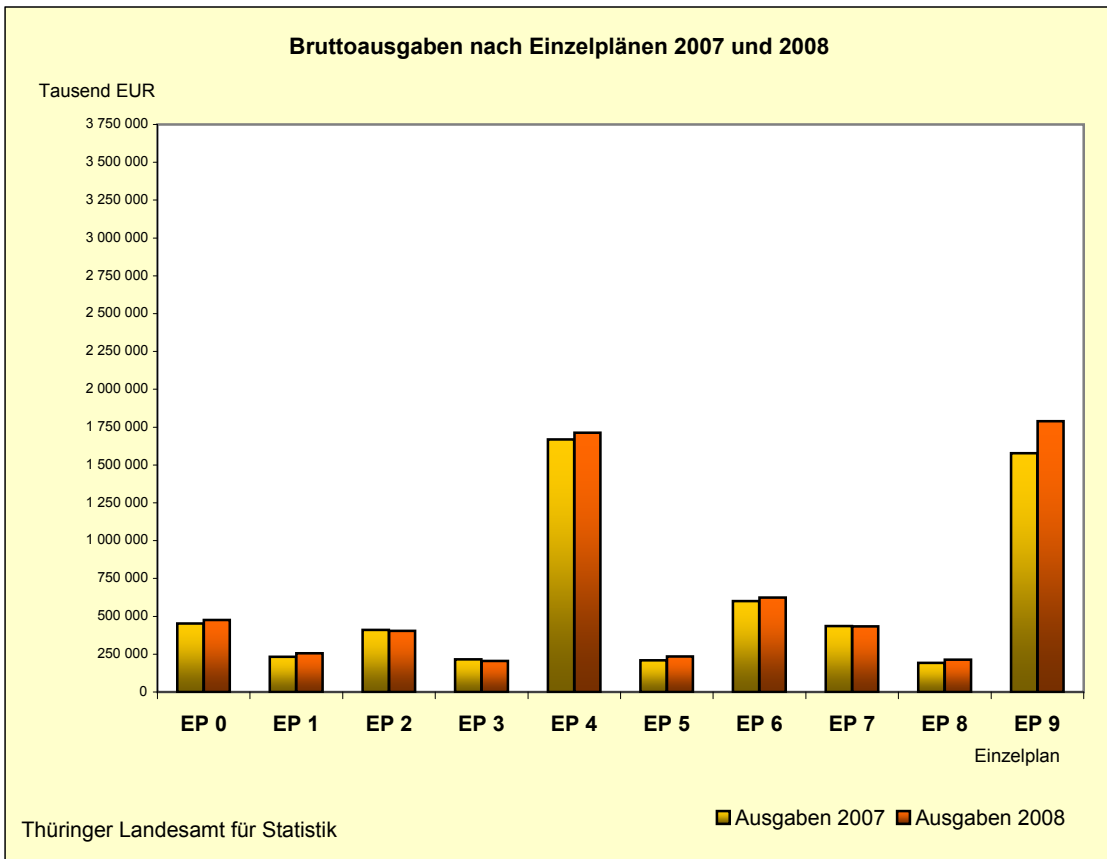
**Zuordnungsschlüssel für die Tabelle 9**

Spalte	Ausgabe-/ Einnahmeart	Sachliche Zusammensetzung	
		Spalten- operation	Gruppierungs- nummer
	<b>Ausgaben des Verwaltungshaushalts</b>		
2	Personalausgaben zusammen		4
3	Dienstbezüge, Beiträge zur gesetzlichen Sozialversicherung		41, 44
4	Versorgungsbezüge, Beiträge zu Versorgungskassen		42, 43
5	Aufwendungen für ehrenamtliche Tätigkeit		40
6	Beihilfen, Unterstützungen, Personalnebenausgaben		45, 46
7	Unterhaltung der Grundstücke und des sonstigen unbeweglichen Vermögens		50, 51
8	Geräte, Ausstattungs- und Ausrüstungsgegenstände, sonstige Gebrauchsgegenstände		52
9	Mieten und Pachten		53
10	Bewirtschaftung der Grundstücke, bauliche Anlagen		54
11	Haltung von Fahrzeugen		55
12	Weitere Verwaltungs- und Betriebsausgaben		57-63 (638+639)
13	Erstattungen von Ausgaben des Verwaltungshaushalts an den öffentlichen Bereich		670-674
14	an sonstige Bereiche		675-679
15	Sonstige Geschäfts- und Sachausgaben		56, 64, 65, 66
16	Kalkulatorische Kosten		
	Abschreibungen		680
17	Verzinsung des Anlagekapitals		685
18	Zuweisungen und Zuschüsse für lfd. Zwecke, allgemeine Umlagen an den öffentlichen Bereich		710-714, 832
19	an sonstige Bereiche		715-718
20	Soziale Leistungen		73-79
21	Schuldendiensthilfen		72
22	Sonstige Ausgaben des Verwaltungshaushalts		80, 84, 86
23	<b>Bruttoausgaben des Verwaltungshaushalts</b>	Spalte 2, 7 bis 22	
24	Abzüglich Zahlungen von Zweckverbänden		163, 173, 203, 233
25	<b>Ausgaben des Verwaltungshh. ohne Zahlungen gleicher Ebene</b>	Spalte 23./24	
	<b>Ausgaben des Vermögenshaushalts</b>		
26	Erwerb von Beteiligungen, Kapitaleinlagen		930
27	Erwerb von Sachvermögen		932, 935
28	Baumaßnahmen		94-96
29	Zuweisungen und Zuschüsse für Investitionen an den öffentlichen Bereich		980-984
30	an sonstige Bereiche		985-988
31	Gewährung von Darlehen		92
32	Tilgung von Krediten, Rückzahlung von inneren Darlehen		97
33	Sonstige Ausgaben des Vermögenshaushalts		90, 91, 99
34	<b>Bruttoausgaben des Vermögenshaushalts</b>	Spalte 26 bis 33	
35	Abzüglich Zahlungen von Zweckverbänden		323, 363, 373
36	<b>Ausgaben des Vermögenshh. ohne Zahlungen gleicher Ebene</b>	Spalte 34./35	
37	<b>Bruttoausgaben des Verwaltungs- und Vermögenshaushalts z u s a m m e n</b>	Spalte 23+34	
38	Abzüglich Zahlungen von Zweckverbänden insgesamt	Spalte 24+35	
39	Abzüglich haushaltstechnische Verrechnungen		679, 68, 809, 86, 90
40	<b>Bereinigte Ausgaben z u s a m m e n</b>	Spalte 37./38./39	
41	Abzüglich Zahlungen von anderen Ebenen		160-162, 164, 170-172 174, 200-202, 204, 230-232, 234, 320-322 324, 360-362, 364 370-372
42	<b>Nettoausgaben</b>	Spalte 40./41	

Noch: Zuordnungsschlüssel für die Tabelle 9

Spalte	Ausgabe-/ Einnahmeart	Sachliche Zusammensetzung	
		Spalten- operation	Gruppierungs- nummer
	<b>Einnahmen des Verwaltungshaushalts</b>		
43	Gebühren, zweckgebundene Abgaben		10, 11, 12
44	Einnahmen aus Verkauf		13
45	Mieten und Pachten		14
	Erstattungen von Ausgaben des Verwaltungshaushalts		
46	von Zweckverbänden		163
47	von anderen öffentlichen Bereichen		160-162, 164
48	von sonstigen Bereichen		165-169
49	Sonstige Verwaltungs- und Betriebseinnahmen		15
	Zuweisungen und Zuschüsse für laufende Zwecke		
50	von Zweckverbänden		173
51	von anderen öffentlichen Bereichen		170-172, 174
52	von sonstigen Bereichen		175-178
53	Schuldendiensthilfen		23
	Zinseinnahmen		
54	von Zweckverbänden		203
55	von anderen öffentlichen Bereichen		200-202, 204
56	von sonstigen Bereichen		205-209
57	Gewinnanteile		21
58	Konzessionsabgaben		22
59	Sonstige Einnahmen des Verwaltungshaushalts		06, 26, 27, 28
60	<b>Bruttoeinnahmen des Verwaltungshaushalts</b>	Spalte 43 bis 59	
61	Abzüglich Zahlungen von Zweckverbänden		163, 173, 203, 233
62	<b>Einnahmen d. Verwaltungshh. ohne Zahlungen gleicher Ebene</b>	Spalte 60./61	
	<b>Einnahmen des Vermögenshaushalts</b>		
63	Rückflüsse von Darlehen		32
	Zuweisungen und Zuschüsse für Investitionen		
64	von Zweckverbänden		363
65	von anderen öffentlichen Bereichen		360-362, 364
66	von sonstigen Bereichen		365-368
67	Einnahmen aus der Veräußerung von Beteiligungen usw.		33
68	Einnahmen aus der Veräußerung des Anlagevermögens		34
69	Einnahmen aus Krediten und inneren Darlehen		37
70	Beiträge und ähnliche Entgelte, sonstige Einnahmen des Vermögenshaushalts		30, 31, 35
71	<b>Bruttoeinnahmen des Vermögenshaushalts</b>	Spalte 63 bis 70	
72	Abzüglich Zahlungen von Zweckverbänden		323, 363, 373
73	<b>Einnahmen des Vermögenshh. ohne Zahlungen gleicher Ebene</b>	Spalte 71./72	
74	<b>Bruttoeinnahmen des Verwaltungs- und Vermögenshaushalts z u s a m m e n</b>	Spalte 60+71	
75	Abzüglich Zahlungen von Zweckverbänden zusammen	Spalte 61+ 72	
76	Abzüglich haushaltstechnische Verrechnungen		169, 209, 27, 28, 30
77	<b>Bereinigte Einnahmen z u s a m m e n</b>	Spalte 74./75./76	
78	Abzüglich Zahlungen von anderen Ebenen	wie Spalte 41	
79	<b>Nettoeinnahmen</b>	Spalte 77./78	
	Mehrausgaben (-)/Mehreinnahmen (brutto)		
80	Verwaltungshaushalt	Spalte 60./23	
81	Vermögenshaushalt	Spalte 71./34	
82	<b>Saldo</b>	<b>Spalte 80+81</b>	





**1. Ausgaben und Einnahmen der Gemeinden und**

Gl.- Nr.	Aufgabenbereich	Personal- ausgaben	Sächlicher Verwaltungs- und Betriebs- aufwand	Zuweisungen u. Zuschüsse (soweit nicht für Investitionen)	Sonstige Finanz- ausgaben	Bruttoaus- gaben des Verwaltungs- haushalts
		1	2	3	4	5
1 000 EUR						
0	Allgemeine Verwaltung	326 102	114 453	5 193	177	445 926
1	Öffentliche Sicherheit und Ordnung	157 738	64 278	4 173	127	226 315
2	Schulen	85 916	216 345	31 685	231	334 177
3	Wissenschaft, Forschung, Kulturpflege, Naturschutz	66 177	31 197	82 108	145	179 626
4	Soziale Sicherung	253 865	418 263	1 012 049	24	1 684 201
5	Gesundheit, Sport, Erholung	69 271	61 061	50 672	28	181 031
6	Bau- und Wohnungswesen, Verkehr	114 235	138 717	10 865	336	264 152
7	Öffentliche Einrichtungen, Wirtschafts- förderung	107 263	168 150	66 779	8 954	351 147
8	Wirtschaftliche Unternehmen, Allgemeines Grund- und Sondervermögen	5 253	61 350	46 013	2 026	114 642
9	Allgemeine Finanzwirtschaft	-	-	-	1 145 737	1 145 737
	<b>Insgesamt</b>	<b>1 185 819</b>	<b>1 273 814</b>	<b>1 309 536</b>	<b>1 157 785</b>	<b>4 926 954</b>
EUR je Einwohner						
	<b>Insgesamt</b>	<b>521</b>	<b>559</b>	<b>575</b>	<b>508</b>	<b>2 163</b>



**Gemeindeverbände nach Arten und Aufgabenbereichen/Einzelpänen**

Bruttoausgaben des Vermögenshaushalts	Bruttoausgaben des Verwaltungs- u. Vermögenshaushalts zusammen	Steuern, allgemeine Zuweisungen u. allgem. Umlagen	Einnahmen aus Verwaltung und Betrieb	Sonstige Finanzeinnahmen	Bruttoeinnahmen des Verwaltungs- haushalts	Bruttoeinnahmen des Vermögens- haushalts	Bruttoeinnahmen des Verwaltungs- u. Vermögens- haushalts zusammen	Gl.- Nr.
6	7	8	9	10	11	12	13	
1 000 EUR								
30 890	476 815	-	38 693	5 557	44 250	9 385	53 635	0
30 416	256 732	-	78 453	9 053	87 507	9 369	96 875	1
70 148	404 325	-	147 488	14	147 502	40 179	187 682	2
24 882	204 507	-	56 706	290	56 996	14 163	71 159	3
29 290	1 713 492	-	774 560	71 056	845 616	11 968	857 584	4
54 144	235 175	-	25 711	5 165	30 876	26 525	57 401	5
358 823	622 975	-	32 482	5 467	37 949	212 455	250 404	6
83 166	434 313	-	204 695	12 011	216 706	45 420	262 126	7
98 054	212 697	-	108 017	89 013	197 030	103 425	300 455	8
642 819	1 788 557	3 149 052	2 081	121 423	3 272 557	937 245	4 209 802	9
<b>1 422 633</b>	<b>6 349 587</b>	<b>3 149 052</b>	<b>1 468 887</b>	<b>319 050</b>	<b>4 936 989</b>	<b>1 410 135</b>	<b>6 347 123</b>	
EUR je Einwohner								
<b>624</b>	<b>2 787</b>	<b>1 382</b>	<b>645</b>	<b>140</b>	<b>2 167</b>	<b>619</b>	<b>2 786</b>	

**2. Ausgaben und Einnahmen der  
nach Jahren**

Lfd. Nr.	Ausgabe-/Einnahmeart	2003	2004	2005	2006
		1 000 EUR			
	<b>Ausgaben des Verwaltungshaushalts</b>				
1	Personalausgaben	1 184 225	1 159 174	1 119 333	1 115 478
2	Unterhaltung der Grundstücke und des sonstigen unbeweglichen Vermögens	107 464	110 112	106 632	109 803
3	Geräte, Ausstattungs- und Ausrüstungsgegenstände, sonstige Gebrauchsgegenstände	26 677	26 133	25 954	26 662
4	Mieten und Pachten	72 040	70 959	55 899	56 679
5	Bewirtschaftung der Grundstücke, baulichen Anlagen usw.	172 885	168 151	175 869	185 206
6	Haltung von Fahrzeugen	20 358	20 995	21 496	22 532
7	Besondere Aufwendungen für Bedienstete	6 666	6 615	6 379	6 682
8	Weitere Verwaltungs- und Betriebsausgaben	214 091	210 014	211 389	224 172
9	Steuern, Versicherungen, Schadensfälle	34 678	33 645	32 672	34 013
10	Geschäftsausgaben, weitere allgemeine sächliche Ausgaben	70 723	68 986	63 592	62 717
11	Erstattungen von Ausgaben des Verwaltungshaushalts	101 264	104 319	98 356	107 155
12	Kalkulatorische Kosten	54 990	51 715	49 054	47 001
13	Aufgabenbezogene Leistungsbeteiligungen nach SGB II	-	-	363 191	402 955
14	Zuweisungen und sonstige Zuschüsse für laufende Zwecke	439 015	445 963	432 564	500 761
15	Schuldendiensthilfen	711	746	772	717
16	Leistungen der Sozialhilfe an natürliche Personen	386 698	538 541	360 046	356 155
17	Leistungen der Jugendhilfe an natürliche Personen	107 155	105 001	105 278	113 603
18	Leistungen an Kriegsoffer und ähnliche Anspruchsberechtigte, sonstige soziale Leistungen, Leistungen nach dem AsylbLG	61 023	70 893	139 703	158 595
19	Zinsausgaben	152 669	146 289	138 617	129 359
20	Allgemeine Zuweisungen und Umlagen	357 881	367 490	386 684	393 658
21	Weitere Finanzausgaben	6 588	5 513	5 558	3 323
22	Zuführung zum Vermögenshaushalt	238 174	266 891	332 102	362 004

**Gemeinden und Gemeindeverbände  
und Arten**

2007	2008	2003	2004	2005	2006	2007	2008	Lfd. Nr.
EUR je Einwohner								
1 110 707	1 185 819	497	490	477	480	483	521	1
120 357	122 567	45	47	45	47	52	54	2
27 425	28 661	11	11	11	11	12	13	3
56 945	58 040	30	30	24	24	25	25	4
176 720	188 540	73	71	75	80	77	83	5
22 924	24 411	9	9	9	10	10	11	6
7 192	8 058	3	3	3	3	3	4	7
228 146	231 923	90	89	90	96	99	102	8
34 751	34 064	15	14	14	15	15	15	9
61 626	63 846	30	29	27	27	27	28	10
121 098	134 260	42	44	42	46	53	59	11
47 536	46 996	23	22	21	20	21	21	12
395 527	332 449	-	-	155	173	172	146	13
575 619	588 739	184	189	184	216	250	258	14
612	606	0	0	0	0	0	0	15
370 658	384 077	162	228	154	153	161	169	16
126 025	131 488	45	44	45	49	55	58	17
156 950	204 627	26	30	60	68	68	90	18
127 187	122 030	64	62	59	56	55	54	19
417 481	450 896	150	155	165	169	181	198	20
4 926	4 644	3	2	2	1	2	2	21
488 273	580 216	100	113	142	156	212	255	22

Noch: 2. Ausgaben und Einnahmen der  
nach Jahren

Lfd. Nr.	Ausgabe-/Einnahmearart	2003	2004	2005	2006
		1 000 EUR			
<b>23</b>	<b>Bruttoausgaben des Verwaltungshaushalts</b>	<b>3 815 976</b>	<b>3 978 145</b>	<b>4 231 137</b>	<b>4 419 230</b>
24	Abzüglich Zahlungen von Gemeinden/Gemeindeverbänden	397 307	413 569	427 667	440 999
<b>25</b>	<b>Ausgaben des Verwaltungshaushalts ohne Zahlungen gleicher Ebene</b>	<b>3 418 669</b>	<b>3 564 576</b>	<b>3 803 470</b>	<b>3 978 231</b>
	<b>Ausgaben des Vermögenshaushalts</b>				
26	Zuführung zum Verwaltungshaushalt	40 220	24 802	28 110	40 863
27	Zuführungen an Rücklagen	100 770	126 871	140 936	154 033
28	Gewährung von Darlehen	3 926	21 163	1 338	1 135
29	Vermögenserwerb	100 537	93 301	98 681	96 343
30	Baumaßnahmen	693 996	627 877	516 824	604 799
31	Tilgung von Krediten, Rückzahlung von inneren Darlehen	415 703	267 747	316 714	306 435
32	Zuweisungen und Zuschüsse für Investitionen	113 272	103 614	83 213	93 220
33	Sonstiges	45 380	27 686	39 712	24 216
<b>34</b>	<b>Bruttoausgaben des Vermögenshaushalts</b>	<b>1 513 804</b>	<b>1 293 063</b>	<b>1 225 528</b>	<b>1 321 044</b>
35	Abzüglich Zahlungen von Gemeinden/Gemeindeverbänden	8 708	8 486	7 146	8 377
<b>36</b>	<b>Ausgaben des Vermögenshaushalts ohne Zahlungen gleicher Ebene</b>	<b>1 505 096</b>	<b>1 284 577</b>	<b>1 218 382</b>	<b>1 312 667</b>
<b>37</b>	<b>Bruttoausgaben des Verwaltungs- und Vermögenshaushalts zusammen</b>	<b>5 329 780</b>	<b>5 271 208</b>	<b>5 456 665</b>	<b>5 740 274</b>
38	Abzüglich Zahlungen von Gemeinden/Gemeindeverbänden insgesamt	406 016	422 054	434 813	449 376
39	Abzüglich haushaltstechnische Verrechnungen	365 010	379 812	442 022	484 001
<b>40</b>	<b>Bereinigte Ausgaben zusammen</b>	<b>4 558 755</b>	<b>4 469 341</b>	<b>4 579 830</b>	<b>4 806 897</b>
41	Abzüglich Zahlungen von anderen Ebenen	2 499 777	2 663 526	2 693 090	2 763 500
<b>42</b>	<b>Nettoausgaben</b>	<b>2 058 978</b>	<b>1 805 815</b>	<b>1 886 740</b>	<b>2 043 397</b>

Gemeinden und Gemeindeverbände  
und Arten

2007	2008	2003	2004	2005	2006	2007	2008	Lfd. Nr.
EUR je Einwohner								
<b>4 678 687</b>	<b>4 926 954</b>	<b>1 601</b>	<b>1 682</b>	<b>1 804</b>	<b>1 902</b>	<b>2 034</b>	<b>2 163</b>	<b>23</b>
477 098	512 453	167	175	182	190	207	225	24
<b>4 201 590</b>	<b>4 414 501</b>	<b>1 435</b>	<b>1 507</b>	<b>1 622</b>	<b>1 712</b>	<b>1 826</b>	<b>1 938</b>	<b>25</b>
27 054	17 676	17	10	12	18	12	8	26
190 089	212 404	42	54	60	66	83	93	27
4 619	3 321	2	9	1	0	2	1	28
80 005	109 252	42	39	42	41	35	48	29
602 186	587 367	291	265	220	260	262	258	30
299 349	379 894	174	113	135	132	130	167	31
84 254	79 754	48	44	35	40	37	35	32
30 061	32 967	19	12	17	10	13	14	33
<b>1 317 617</b>	<b>1 422 633</b>	<b>635</b>	<b>547</b>	<b>523</b>	<b>569</b>	<b>573</b>	<b>624</b>	<b>34</b>
11 050	10 088	4	4	3	4	5	4	35
<b>1 306 567</b>	<b>1 412 545</b>	<b>632</b>	<b>543</b>	<b>520</b>	<b>565</b>	<b>568</b>	<b>620</b>	<b>36</b>
<b>5 996 305</b>	<b>6 349 587</b>	<b>2 237</b>	<b>2 229</b>	<b>2 327</b>	<b>2 471</b>	<b>2 606</b>	<b>2 787</b>	<b>37</b>
488 148	522 541	170	178	185	193	212	229	38
603 813	696 240	153	161	188	208	262	306	39
<b>4 904 344</b>	<b>5 130 807</b>	<b>1 913</b>	<b>1 890</b>	<b>1 953</b>	<b>2 069</b>	<b>2 132</b>	<b>2 252</b>	<b>40</b>
2 827 871	2 748 309	1 049	1 126	1 148	1 190	1 229	1 206	41
<b>2 076 473</b>	<b>2 382 498</b>	<b>864</b>	<b>764</b>	<b>805</b>	<b>880</b>	<b>903</b>	<b>1 046</b>	<b>42</b>

Noch: 2. Ausgaben und Einnahmen der  
nach Jahren

Lfd. Nr.	Ausgabe-/Einnahmeart	2003	2004	2005	2006
		1 000 EUR			
	<b>Einnahmen des Verwaltungshaushalts</b>				
43	Steuern und steuerähnliche Einnahmen (netto)	655 684	718 871	821 470	895 405
44	Grundsteuer	167 343	171 122	176 847	177 908
45	Gewerbsteuer (netto)	215 917	286 934	346 535	426 774
46	Gemeindeanteil an der Einkommensteuer	201 085	187 667	222 646	213 569
47	Gemeindeanteil an der Umsatzsteuer	61 325	62 480	64 120	66 074
48	Sonstige Steuern und steuerähnliche Einnahmen	10 015	10 669	11 322	11 080
49	Schlüsselzuweisungen	1 137 473	1 099 866	1 067 094	1 033 760
50	Bedarfszuweisungen	10 015	20 130	10 586	10 413
51	Sonstige allgemeine Zuweisungen	109 386	109 093	136 075	136 054
52	Allgemeine Umlagen	355 375	364 538	383 823	389 500
53	Ersätze zum Familienleistungsausgleich	49 670	64 963	60 247	56 585
54	Leistungen des Landes aus der Umsetzung des Vierten Gesetzes für moderne Dienstleistungen am Arbeitsmarkt	-	-	49 000	49 101
55	Leistungen des Landes aus dem Ausgleich von Sonderlasten bei der Zusammenführung von Arbeitslosen- und Sozialhilfe nach § 11 Abs.3 FAG	-	-	148 000	147 899
56	Gebühren, zweckgebundene Abgaben	274 226	270 231	262 460	280 415
57	Einnahmen aus Verkauf	30 507	29 677	29 154	30 316
58	Mieten und Pachten	90 415	92 570	91 375	90 154
59	Sonstige Verwaltungs- und Betriebseinnahmen	31 598	32 240	31 077	31 737
60	Erstattungen von Ausgaben des Verwaltungshaushalts	343 858	205 308	165 977	169 500
61	Zuweisungen und Zuschüsse für laufende Zwecke	408 239	675 614	556 414	617 165
62	Aufgabenbezogene Leistungsbeteiligungen nach SGB II	-	-	138 875	166 252
63	Zinseinnahmen	18 901	20 713	21 784	27 132
64	Gewinnanteile, Konzessionsabgaben	108 966	101 900	107 225	104 425
65	Schuldendiensthilfen	664	2 422	2 128	1 846
66	Ersatz von sozialen Leistungen	61 652	112 601	74 532	74 259
67	Weitere Finanzeinnahmen	20 687	19 945	20 925	22 407
68	Kalkulatorische Einnahmen	54 990	51 715	49 054	47 001
69	Zuführung vom Vermögenshaushalt	40 220	24 802	28 110	40 863
<b>70</b>	<b>Bruttoeinnahmen des Verwaltungshaushalts</b>	<b>3 802 527</b>	<b>4 017 200</b>	<b>4 255 386</b>	<b>4 422 190</b>
71	Abzüglich Zahlungen von Gemeinden/Gemeinde- verbänden	397 307	413 569	427 667	440 999
<b>72</b>	<b>Einnahmen des Verwaltungshaushalts ohne Zahlungen gleicher Ebene</b>	<b>3 405 220</b>	<b>3 603 632</b>	<b>3 827 720</b>	<b>3 981 191</b>

Gemeinden und Gemeindeverbände  
und Arten

2007	2008	2003	2004	2005	2006	2007	2008	Lfd. Nr.
EUR je Einwohner								
992 016	1 162 522	275	304	350	385	431	510	43
176 179	177 079	70	72	75	77	77	78	44
468 927	543 576	91	121	148	184	204	239	45
262 005	354 355	84	79	95	92	114	156	46
74 138	77 006	26	26	27	28	32	34	47
10 767	10 506	4	5	5	5	5	5	48
1 063 746	1 083 674	477	465	455	445	462	476	49
20 382	26 311	4	9	5	4	9	12	50
141 670	169 073	46	46	58	59	62	74	51
411 963	443 969	149	154	164	168	179	195	52
64 516	66 638	21	27	26	24	28	29	53
52 756	49 154	-	-	21	21	23	22	54
148 000	147 711	-	-	63	64	64	65	55
279 091	287 252	115	114	112	121	121	126	56
40 298	32 168	13	13	12	13	18	14	57
91 165	91 015	38	39	39	39	40	40	58
35 096	36 381	13	14	13	14	15	16	59
176 228	204 092	144	87	71	73	77	90	60
676 858	669 295	171	286	237	266	294	294	61
165 195	148 684	-	-	59	72	72	65	62
40 080	50 232	8	9	9	12	17	22	63
116 602	104 632	46	43	46	45	51	46	64
1 715	1 581	0	1	1	1	1	1	65
72 646	70 761	26	48	32	32	32	31	66
23 566	27 171	9	8	9	10	10	12	67
47 536	46 996	23	22	21	20	21	21	68
27 054	17 676	17	10	12	18	12	8	69
<b>4 688 179</b>	<b>4 936 989</b>	<b>1 596</b>	<b>1 699</b>	<b>1 815</b>	<b>1 903</b>	<b>2 038</b>	<b>2 167</b>	<b>70</b>
477 098	512 453	167	175	182	190	207	225	71
<b>4 211 082</b>	<b>4 424 536</b>	<b>1 429</b>	<b>1 524</b>	<b>1 632</b>	<b>1 714</b>	<b>1 830</b>	<b>1 942</b>	<b>72</b>

Noch: 2. Ausgaben und Einnahmen der  
nach Jahren

Lfd. Nr.	Ausgabe-/Einnahmearart	2003	2004	2005	2006
		1 000 EUR			
	<b>Einnahmen des Vermögenshaushalts</b>				
73	Zuführung vom Verwaltungshaushalt	238 174	266 891	332 102	362 004
74	Entnahmen aus Rücklagen	105 414	67 486	68 764	83 864
75	Rückflüsse von Darlehen	3 954	4 886	3 720	4 602
76	Einnahmen aus der Veräußerung von Beteiligungen und Rückflüsse von Kapitaleinlagen	41 001	5 599	7 992	11 575
77	Einnahmen aus der Veräußerung von Sachen des Anlagevermögens	76 048	67 691	71 961	84 392
78	Beiträge und ähnliche Entgelte	47 485	43 334	29 295	31 508
79	Zuweisungen und Zuschüsse für Investitionen und Investitionsförderungsmaßnahmen	551 662	609 300	477 110	500 207
80	Einnahmen aus Krediten und inneren Darlehen	411 236	218 396	234 492	184 811
<b>81</b>	<b>Bruttoeinnahmen des Vermögenshaushalts</b>	<b>1 474 973</b>	<b>1 283 582</b>	<b>1 225 435</b>	<b>1 262 963</b>
82	Abzüglich Zahlungen von Gemeinden/Gemeinde- verbänden	8 708	8 486	7 146	8 377
<b>83</b>	<b>Einnahmen des Vermögenshaushalts ohne Zahlungen gleicher Ebene</b>	<b>1 466 264</b>	<b>1 275 096</b>	<b>1 218 289</b>	<b>1 254 586</b>
<b>84</b>	<b>Bruttoeinnahmen des Verwaltungs- und Vermögenshaushalts zusammen</b>	<b>5 277 500</b>	<b>5 300 782</b>	<b>5 480 822</b>	<b>5 685 153</b>
85	Abzüglich Zahlungen von Gemeinden/Gemeinde- verbänden insgesamt	406 016	422 054	434 813	449 376
86	Abzüglich haushaltstechnische Verrechnungen	365 010	379 812	442 022	484 001
<b>87</b>	<b>Bereinigte Einnahmen</b>	<b>4 506 474</b>	<b>4 498 916</b>	<b>4 603 987</b>	<b>4 751 776</b>
88	Abzüglich Zahlungen von anderen Ebenen	2 499 777	2 663 526	2 693 090	2 763 500
<b>89</b>	<b>Nettoeinnahmen</b>	<b>2 006 697</b>	<b>1 835 390</b>	<b>1 910 897</b>	<b>1 988 276</b>
	<b>Mehrausgaben (-)/Mehreinnahmen</b>				
90	Verwaltungshaushalt	- 13 449	39 056	24 250	2 960
91	Vermögenshaushalt	- 38 832	- 9 481	- 93	- 58 081
<b>92</b>	<b>Saldo</b>	<b>- 52 280</b>	<b>29 575</b>	<b>24 157</b>	<b>- 55 121</b>



Gemeinden und Gemeindeverbände  
und Arten

2007	2008	2003	2004	2005	2006	2007	2008	Lfd. Nr.
EUR je Einwohner								
488 273	580 216	100	113	142	156	212	255	73
79 319	106 831	44	29	29	36	34	47	74
2 262	3 374	2	2	2	2	1	1	75
11 004	7 135	17	2	3	5	5	3	76
58 576	95 989	32	29	31	36	25	42	77
31 835	30 313	20	18	12	14	14	13	78
466 268	347 374	231	258	203	215	203	152	79
184 012	238 903	173	92	100	80	80	105	80
<b>1 321 547</b>	<b>1 410 135</b>	<b>619</b>	<b>543</b>	<b>523</b>	<b>544</b>	<b>574</b>	<b>619</b>	<b>81</b>
11 050	10 088	4	4	3	4	5	4	82
<b>1 310 497</b>	<b>1 400 047</b>	<b>615</b>	<b>539</b>	<b>519</b>	<b>540</b>	<b>570</b>	<b>615</b>	<b>83</b>
<b>6 009 727</b>	<b>6 347 123</b>	<b>2 215</b>	<b>2 241</b>	<b>2 337</b>	<b>2 447</b>	<b>2 612</b>	<b>2 786</b>	<b>84</b>
488 148	522 541	170	178	185	193	212	229	85
603 813	696 240	153	161	188	208	262	306	86
<b>4 917 766</b>	<b>5 128 343</b>	<b>1 891</b>	<b>1 902</b>	<b>1 963</b>	<b>2 045</b>	<b>2 138</b>	<b>2 251</b>	<b>87</b>
2 827 871	2 748 309	1 049	1 126	1 148	1 190	1 229	1 206	88
<b>2 089 895</b>	<b>2 380 034</b>	<b>842</b>	<b>776</b>	<b>815</b>	<b>856</b>	<b>908</b>	<b>1 045</b>	<b>89</b>
9 492	10 035	- 6	17	10	1	4	4	90
3 930	- 12 498	- 16	- 4	- 0	- 25	2	- 5	91
<b>13 422</b>	<b>- 2 463</b>	<b>- 22</b>	<b>13</b>	<b>10</b>	<b>- 24</b>	<b>6</b>	<b>- 1</b>	<b>92</b>

### 3. Ausgaben und Einnahmen der Gemeinden und Gemeindeverbände in

Lfd. Nr.	Ausgabe-/Einnahmeart	Gemeinden u. Gemeinde- verbände insgesamt	Kreisfreie Städte				
			insgesamt	davon mit ... Einwohnern			
				20 000 bis unter 50 000	50 000 bis unter 100 000	100 000 bis unter 200 000	200 000 bis unter 500 000
<b>Ausgaben des Verwaltungshaushalts</b>							
1	Personalausgaben	1 185 819	293 168	43 161	32 111	89 874	128 021
2	Unterhaltung der Grundstücke und des sonstigen unbeweglichen Vermögens	122 567	24 483	3 395	2 319	9 816	8 952
3	Geräte, Ausstattungs- und Ausrüstungsgegenstände, sonstige Gebrauchsgegenstände	28 661	5 932	600	778	1 227	3 327
4	Mieten und Pachten	58 040	26 732	1 381	1 721	18 524	5 106
5	Bewirtschaftung der Grundstücke, baulichen Anlagen usw.	188 540	44 828	2 884	3 951	19 064	18 930
6	Haltung von Fahrzeugen	24 411	3 069	552	518	828	1 172
7	Besondere Aufwendungen für Bedienstete	8 058	1 758	210	250	565	733
8	Weitere Verwaltungs- und Betriebsausgaben	231 923	61 282	4 626	2 834	8 519	45 303
9	Steuern, Versicherungen, Schadensfälle	34 064	7 810	1 077	1 212	2 070	3 451
10	Geschäftsausgaben, weitere allgemeine sächliche Ausgaben	63 846	10 460	2 252	1 154	3 379	3 675
11	Erstattungen von Ausgaben des Verwaltungshaushalts	134 260	38 644	1 527	7 040	11 594	18 483
12	Kalkulatorische Kosten	46 996	22 914	331	-	239	22 344
13	Aufgabenbezogene Leistungsbeteiligungen nach SGB II	332 449	119 755	16 341	14 404	26 808	62 202
14	Zuweisungen und sonstige Zuschüsse für laufende Zwecke	588 739	238 541	42 510	31 414	90 432	74 186
15	Schuldendiensthilfen	606	-	-	-	-	-
16	Leistungen der Sozialhilfe an natürliche Personen	384 077	109 205	20 076	11 770	39 543	37 816
17	Leistungen der Jugendhilfe an natürliche Personen	131 488	48 129	7 680	6 214	18 371	15 863
18	Leistungen an Kriegssopfer und ähnliche Anspruchsberechtigte, sonstige soziale Leistungen, Leistungen nach dem AsylbLG	204 627	53 593	5 199	3 015	31 471	13 908
19	Zinsausgaben	122 030	27 573	4 504	4 548	8 735	9 785
20	Allgemeine Zuweisungen und Umlagen	450 896	4	-	-	-	4
21	Weitere Finanzausgaben	4 644	2 131	223	64	960	884
22	Zuführung zum Vermögenshaushalt	580 216	74 478	6 488	7 866	36 236	23 888

**nach Gebietskörperschaftsgruppen/Gemeindegrößenklassen und Arten  
1 000 EUR**

Kreisangehörige Gemeinden und Verwaltungsgemeinschaften									Landrats- ämter	Lfd. Nr.
insgesamt	Kreisangehörige Gemeinden							Verwaltungs- gemein- schaften		
	insgesamt	davon mit ... Einwohnern								
	weniger als 1 000	1 000 bis unter 3 000	3 000 bis unter 5 000	5 000 bis unter 10 000	10 000 bis unter 20 000	20 000 bis unter 50 000				
524 820	457 792	45 909	72 387	75 679	57 315	53 381	153 119	67 028	367 831	1
75 486	75 159	9 834	14 035	10 040	9 686	7 682	23 881	327	22 598	2
14 813	13 812	2 222	2 753	2 568	1 822	1 381	3 065	1 001	7 916	3
13 568	11 298	533	1 831	1 757	1 474	1 857	3 847	2 270	17 739	4
79 912	78 233	11 580	17 471	13 355	9 312	7 714	18 801	1 679	63 800	5
18 211	17 770	2 996	4 090	3 553	2 282	1 808	3 041	441	3 131	6
4 453	4 114	588	729	696	527	450	1 123	339	1 847	7
65 624	61 834	7 547	10 938	8 456	7 713	9 156	18 024	3 790	105 016	8
16 331	15 826	1 924	2 768	2 819	1 986	1 864	4 465	506	9 922	9
33 063	29 136	3 454	4 763	5 073	4 523	3 336	7 987	3 928	20 322	10
54 879	54 170	9 384	10 637	9 112	5 361	7 006	12 670	709	40 737	11
21 021	20 974	1 755	2 543	2 957	1 121	6 079	6 519	47	3 061	12
-	-	-	-	-	-	-	-	-	212 694	13
229 075	221 436	28 274	35 128	31 212	32 092	21 191	73 538	7 640	121 122	14
606	606	7	598	0	1	-	-	-	-	15
-	-	-	-	-	-	-	-	-	274 871	16
10 791	7 551	40	612	1 352	1 423	1 147	2 977	3 239	72 568	17
1 799	1 366	297	326	250	158	116	218	433	149 236	18
65 349	64 924	7 509	14 226	10 756	10 681	5 769	15 983	425	29 108	19
450 821	450 791	87 638	105 152	71 383	48 364	37 585	100 668	30	71	20
2 261	2 260	272	329	314	395	182	768	1	252	21
407 006	404 724	71 999	93 274	62 144	76 040	33 155	68 112	2 281	98 732	22

Noch: 3. Ausgaben und Einnahmen der Gemeinden und Gemeindeverbände  
in

Lfd. Nr.	Ausgabe-/Einnahmeart	Gemeinden u. Gemeinde- verbände insgesamt	Kreisfreie Städte				
			insgesamt	davon mit ... Einwohnern			
				20 000 bis unter 50 000	50 000 bis unter 100 000	100 000 bis unter 200 000	200 000 bis unter 500 000
<b>23</b>	<b>Bruttoausgaben des Verwaltungshaushalts</b>	<b>4 926 954</b>	<b>1 214 490</b>	<b>165 018</b>	<b>133 183</b>	<b>418 257</b>	<b>498 033</b>
24	Abzüglich Zahlungen von Gemeinden/Gemeindeverbänden	512 453	6 065	1 015	775	3 071	1 203
<b>25</b>	<b>Ausgaben des Verwaltungshaushalts ohne Zahlungen gleicher Ebene</b>	<b>4 414 501</b>	<b>1 208 426</b>	<b>164 002</b>	<b>132 408</b>	<b>415 186</b>	<b>496 830</b>
	<b>Ausgaben des Vermögenshaushalts</b>						
26	Zuführung zum Verwaltungshaushalt	17 676	572	572	-	-	-
27	Zuführungen an Rücklagen	212 404	18 836	32	842	15 943	2 019
28	Gewährung von Darlehen	3 321	-	-	-	-	-
29	Vermögenserwerb	109 252	15 276	1 476	925	4 767	8 109
30	Baumaßnahmen	587 367	71 940	10 965	8 365	18 067	34 543
31	Tilgung von Krediten, Rückzahlung von inneren Darlehen	379 894	96 613	6 447	36 091	21 720	32 355
32	Zuweisungen und Zuschüsse für Investitionen	79 754	21 586	7 319	4 726	7 482	2 059
33	Sonstiges	32 967	8 567	6 392	-	2 162	12
<b>34</b>	<b>Bruttoausgaben des Vermögenshaushalts</b>	<b>1 422 633</b>	<b>233 390</b>	<b>33 203</b>	<b>50 949</b>	<b>70 141</b>	<b>79 096</b>
35	Abzüglich Zahlungen von Gemeinden/Gemeindeverbänden	10 088	2	-	-	2	-
<b>36</b>	<b>Ausgaben des Vermögenshaushalts ohne Zahlungen gleicher Ebene</b>	<b>1 412 545</b>	<b>233 388</b>	<b>33 203</b>	<b>50 949</b>	<b>70 140</b>	<b>79 096</b>
<b>37</b>	<b>Bruttoausgaben des Verwaltungs- und Vermögenshaushalts zusammen</b>	<b>6 349 587</b>	<b>1 447 880</b>	<b>198 221</b>	<b>184 132</b>	<b>488 398</b>	<b>577 129</b>
38	Abzüglich Zahlungen von Gemeinden/Gemeindeverbänden insgesamt	522 541	6 066	1 015	775	3 072	1 203
39	Abzüglich haushaltstechnische Verrechnungen	696 240	112 959	7 655	12 537	38 246	54 521
<b>40</b>	<b>Bereinigte Ausgaben zusammen</b>	<b>5 130 807</b>	<b>1 328 856</b>	<b>189 551</b>	<b>170 820</b>	<b>447 080</b>	<b>521 405</b>
41	Abzüglich Zahlungen von anderen Ebenen	2 748 309	699 737	108 186	75 219	261 802	254 531
<b>42</b>	<b>Nettoausgaben</b>	<b>2 382 498</b>	<b>629 118</b>	<b>81 365</b>	<b>95 601</b>	<b>185 278</b>	<b>266 874</b>

nach Gebietskörperschaftsgruppen/Gemeindegrößenklassen und Arten  
1 000 EUR

Kreisangehörige Gemeinden und Verwaltungsgemeinschaften									Landrats- ämter	Lfd. Nr.
insgesamt	Kreisangehörige Gemeinden							Verwaltungs- gemein- schaften		
	insgesamt	davon mit ... Einwohnern								
		weniger als 1 000	1 000 bis unter 3 000	3 000 bis unter 5 000	5 000 bis unter 10 000	10 000 bis unter 20 000	20 000 bis unter 50 000			
<b>2 089 889</b>	<b>1 993 774</b>	<b>293 764</b>	<b>394 589</b>	<b>313 478</b>	<b>272 276</b>	<b>200 859</b>	<b>518 807</b>	<b>96 115</b>	<b>1 622 574</b>	<b>23</b>
109 459	40 009	8 477	8 581	7 075	5 318	3 545	7 013	69 449	396 930	24
<b>1 980 430</b>	<b>1 953 765</b>	<b>285 287</b>	<b>386 008</b>	<b>306 403</b>	<b>266 959</b>	<b>197 314</b>	<b>511 794</b>	<b>26 665</b>	<b>1 225 645</b>	<b>25</b>
9 203	8 367	1 566	1 236	4 475	157	911	21	836	7 901	26
160 271	159 255	33 125	45 681	18 933	39 383	6 519	15 615	1 017	33 296	27
2 321	2 319	45	185	442	-	183	1 464	1	1 000	28
73 451	72 225	7 508	9 495	12 120	22 918	5 691	14 493	1 226	20 525	29
430 640	428 665	74 124	84 918	81 976	48 722	51 031	87 893	1 975	84 787	30
197 934	196 900	23 134	42 657	40 316	38 837	12 811	39 146	1 033	85 347	31
52 364	52 228	4 886	5 231	4 089	10 060	4 822	23 139	137	5 804	32
18 858	18 843	2 020	1 721	1 021	11 102	43	2 935	15	5 542	33
<b>945 042</b>	<b>938 801</b>	<b>146 408</b>	<b>191 123</b>	<b>163 372</b>	<b>171 180</b>	<b>82 012</b>	<b>184 707</b>	<b>6 241</b>	<b>244 201</b>	<b>34</b>
8 264	8 049	672	370	518	1 017	792	4 681	215	1 822	35
<b>936 778</b>	<b>930 752</b>	<b>145 735</b>	<b>190 754</b>	<b>162 854</b>	<b>170 163</b>	<b>81 220</b>	<b>180 026</b>	<b>6 026</b>	<b>242 379</b>	<b>36</b>
<b>3 034 931</b>	<b>2 932 576</b>	<b>440 172</b>	<b>585 713</b>	<b>476 850</b>	<b>443 456</b>	<b>282 871</b>	<b>703 514</b>	<b>102 355</b>	<b>1 866 776</b>	<b>37</b>
117 723	48 058	9 149	8 951	7 593	6 335	4 337	11 693	69 664	398 752	38
468 583	465 230	77 114	101 491	75 556	81 172	45 976	83 921	3 353	114 698	39
<b>2 448 626</b>	<b>2 419 287</b>	<b>353 908</b>	<b>475 271</b>	<b>393 701</b>	<b>355 949</b>	<b>232 559</b>	<b>607 899</b>	<b>29 338</b>	<b>1 353 325</b>	<b>40</b>
1 012 303	991 010	149 249	200 134	154 824	119 004	101 867	265 932	21 293	1 036 268	41
<b>1 436 322</b>	<b>1 428 277</b>	<b>204 659</b>	<b>275 137</b>	<b>238 877</b>	<b>236 945</b>	<b>130 692</b>	<b>341 967</b>	<b>8 045</b>	<b>317 057</b>	<b>42</b>

Noch: 3. Ausgaben und Einnahmen der Gemeinden und Gemeindeverbände  
in

Lfd. Nr.	Ausgabe-/Einnahmeart	Gemeinden u. Gemeinde- verbände insgesamt	Kreisfreie Städte				
			insgesamt	davon mit ... Einwohnern			
				20 000 bis unter 50 000	50 000 bis unter 100 000	100 000 bis unter 200 000	200 000 bis unter 500 000
<b>Einnahmen des Verwaltungshaushalts</b>							
43	Steuern und steuerähnliche Einnahmen (netto)	1 162 522	343 831	46 173	31 672	126 477	139 509
44	Grundsteuer	177 079	49 476	7 913	5 602	16 521	19 440
45	Gewerbesteuer (netto)	543 576	154 982	16 179	11 320	61 843	65 640
46	Gemeindeanteil an der Einkommensteuer	354 355	106 208	16 523	11 364	38 586	39 735
47	Gemeindeanteil an der Umsatzsteuer	77 006	29 371	5 133	2 140	8 579	13 519
48	Sonstige Steuern und steuerähnliche Einnahmen	10 506	3 794	425	1 246	948	1 175
49	Schlüsselzuweisungen	1 083 674	241 275	30 073	30 320	97 010	83 873
50	Bedarfszuweisungen	26 311	7 515	3 765	-	3 750	-
51	Sonstige allgemeine Zuweisungen	169 073	48 676	7 751	5 670	18 107	17 147
52	Allgemeine Umlagen	443 969	-	-	-	-	-
53	Ersätze zum Familienleistungsausgleich	66 638	19 982	3 109	2 138	7 260	7 476
54	Leistungen des Landes aus der Umsetzung des Vierten Gesetzes für moderne Dienstleistungen am Arbeitsmarkt	49 154	16 604	1 889	1 361	5 977	7 378
55	Leistungen des Landes aus dem Ausgleich von Sonderlasten bei der Zusammenführung von Arbeitslosen- und Sozialhilfe nach § 11 Abs.3 FAG	147 711	50 074	5 710	4 131	17 983	22 250
56	Gebühren, zweckgebundene Abgaben	287 252	90 207	8 347	10 358	17 221	54 280
57	Einnahmen aus Verkauf	32 168	2 905	826	558	127	1 393
58	Mieten und Pachten	91 015	12 185	1 126	2 751	286	8 023
59	Sonstige Verwaltungs- und Betriebseinnahmen	36 381	9 983	970	1 348	2 849	4 816
60	Erstattungen von Ausgaben d. Verwaltungshaushalts	204 092	61 052	7 920	11 344	18 037	23 751
61	Zuweisungen und Zuschüsse für laufende Zwecke	669 295	182 722	30 734	19 629	67 789	64 571
62	Aufgabenbezogene Leistungsbeteiligungen nach SGB II	148 684	38 715	4 569	4 035	13 097	17 014
63	Zinseinnahmen	50 232	8 351	40	544	2 836	4 930
64	Gewinnanteile, Konzessionsabgaben	104 632	33 012	5 012	6 165	9 789	12 046
65	Schuldendiensthilfen	1 581	408	176	-	-	232
66	Ersatz von sozialen Leistungen	70 761	19 772	4 214	1 735	7 984	5 840
67	Weitere Finanzeinnahmen	27 171	11 861	1 523	1 158	4 554	4 626
68	Kalkulatorische Einnahmen	46 996	22 914	331	-	239	22 344
69	Zuführung vom Vermögenshaushalt	17 676	572	572	-	-	-

nach Gebietskörperschaftsgruppen/Gemeindegrößenklassen und Arten  
1 000 EUR

Kreisangehörige Gemeinden und Verwaltungsgemeinschaften									Landrats- ämter	Lfd. Nr.
insgesamt	Kreisangehörige Gemeinden							Verwaltungs- gemein- schaften		
	insgesamt	davon mit ... Einwohnern								
		weniger als 1 000	1 000 bis unter 3 000	3 000 bis unter 5 000	5 000 bis unter 10 000	10 000 bis unter 20 000	20 000 bis unter 50 000			
818 691	818 691	113 751	152 690	128 038	130 845	75 704	217 663	-	-	43
127 603	127 603	18 760	24 784	20 463	17 259	12 391	33 945	-	-	44
388 594	388 594	53 262	69 045	59 471	73 747	32 162	100 908	-	-	45
248 146	248 146	36 897	49 992	40 550	32 396	24 549	63 762	-	-	46
47 636	47 636	4 133	7 896	6 742	6 454	5 662	16 748	-	-	47
6 712	6 712	699	974	811	989	940	2 300	-	-	48
571 480	571 480	99 909	111 959	85 081	72 077	56 895	145 559	-	270 918	49
18 796	18 796	742	17 390	334	330	-	-	-	-	50
29 545	23 117	3	1 287	2 759	3 928	4 134	11 006	6 427	90 853	51
71 155	7 766	-	1 208	2 623	2 232	622	1 080	63 389	372 814	52
46 655	46 655	6 941	9 402	7 627	6 071	4 619	11 996	-	-	53
-	-	-	-	-	-	-	-	-	32 550	54
-	-	-	-	-	-	-	-	-	97 637	55
77 535	74 163	7 745	12 678	10 894	7 542	10 151	25 152	3 372	119 510	56
24 923	24 808	5 261	6 425	3 363	2 410	2 709	4 640	115	4 340	57
71 591	71 450	13 257	22 615	14 293	7 892	4 102	9 290	142	7 238	58
17 714	17 438	2 141	3 203	3 265	1 659	2 750	4 420	275	8 684	59
59 738	53 997	6 638	9 492	9 601	6 595	6 839	14 832	5 741	83 302	60
151 630	136 564	19 810	25 382	20 487	15 760	14 425	40 699	15 066	334 943	61
-	-	-	-	-	-	-	-	-	109 969	62
28 943	28 397	4 949	5 057	4 793	4 083	3 419	6 096	546	12 938	63
67 369	67 369	8 652	11 689	10 294	10 480	6 727	19 528	-	4 250	64
380	380	44	72	20	10	6	228	-	793	65
6	4	-	-	-	-	-	4	2	50 983	66
12 676	12 393	988	2 155	1 261	1 716	1 491	4 782	283	2 634	67
21 021	20 974	1 755	2 543	2 957	1 121	6 079	6 519	47	3 061	68
9 203	8 367	1 566	1 236	4 475	157	911	21	836	7 901	69

Noch: 3. Ausgaben und Einnahmen der Gemeinden und Gemeindeverbände  
in

Lfd. Nr.	Ausgabe-/Einnahmeart	Gemeinden u. Gemeinde- verbände insgesamt	Kreisfreie Städte				
			insgesamt	davon mit ... Einwohnern			
				20 000 bis unter 50 000	50 000 bis unter 100 000	100 000 bis unter 200 000	200 000 bis unter 500 000
<b>70</b>	<b>Bruttoeinnahmen des Verwaltungshaushalts</b>	<b>4 936 989</b>	<b>1 222 617</b>	<b>164 830</b>	<b>134 920</b>	<b>421 371</b>	<b>501 497</b>
71	Abzüglich Zahlungen von Gemeinden/Gemeindeverbänden	512 453	6 065	1 015	775	3 071	1 203
<b>72</b>	<b>Einnahmen des Verwaltungshaushalts ohne Zahlungen gleicher Ebene</b>	<b>4 424 536</b>	<b>1 216 552</b>	<b>163 815</b>	<b>134 144</b>	<b>418 300</b>	<b>500 294</b>
	<b>Einnahmen des Vermögenshaushalts</b>						
73	Zuführung vom Verwaltungshaushalt	580 216	74 478	6 488	7 866	36 236	23 888
74	Entnahmen aus Rücklagen	106 831	9 009	448	828	340	7 393
75	Rückflüsse von Darlehen	3 374	762	14	-	665	83
76	Einnahmen aus der Veräußerung von Beteiligungen und Rückflüsse von Kapitaleinlagen	7 135	1 841	339	884	618	-
77	Einnahmen aus der Veräußerung von Sachen des Anlagevermögens	95 989	34 164	3 796	14 334	4 230	11 803
78	Beiträge und ähnliche Entgelte	30 313	2 702	477	334	766	1 124
79	Zuweisungen und Zuschüsse für Investitionen und Investitionsförderungsmaßnahmen	347 374	69 871	15 651	7 944	23 549	22 728
80	Einnahmen aus Krediten und inneren Darlehen	238 903	51 372	1 595	19 552	10 383	19 842
<b>81</b>	<b>Bruttoeinnahmen des Vermögenshaushalts</b>	<b>1 410 135</b>	<b>244 199</b>	<b>28 809</b>	<b>51 742</b>	<b>76 788</b>	<b>86 860</b>
82	Abzüglich Zahlungen von Gemeinden/Gemeindeverbänden	10 088	2	-	-	2	-
<b>83</b>	<b>Einnahmen des Vermögenshaushalts ohne Zahlungen gleicher Ebene</b>	<b>1 400 047</b>	<b>244 198</b>	<b>28 809</b>	<b>51 742</b>	<b>76 787</b>	<b>86 860</b>
<b>84</b>	<b>Bruttoeinnahmen des Verwaltungs- und Vermögenshaushalts zusammen</b>	<b>6 347 123</b>	<b>1 466 816</b>	<b>193 639</b>	<b>186 662</b>	<b>498 159</b>	<b>588 357</b>
85	Abzüglich Zahlungen von Gemeinden/Gemeindeverbänden insgesamt	522 541	6 066	1 015	775	3 072	1 203
86	Abzüglich haushaltstechnische Verrechnungen	696 240	112 959	7 655	12 537	38 246	54 521
<b>87</b>	<b>Bereinigte Einnahmen zusammen</b>	<b>5 128 343</b>	<b>1 347 791</b>	<b>184 968</b>	<b>173 349</b>	<b>456 841</b>	<b>532 633</b>
88	Abzüglich Zahlungen von anderen Ebenen	2 748 309	699 737	108 186	75 219	261 802	254 531
<b>89</b>	<b>Nettoeinnahmen</b>	<b>2 380 034</b>	<b>648 054</b>	<b>76 783</b>	<b>98 130</b>	<b>195 039</b>	<b>278 102</b>
	<b>Mehrausgaben (-)/Mehreinnahmen</b>						
90	Verwaltungshaushalt	10 035	8 126	- 188	1 736	3 114	3 464
91	Vermögenshaushalt	- 12 498	10 809	- 4 394	793	6 647	7 764
<b>92</b>	<b>Saldo</b>	<b>- 2 464</b>	<b>18 936</b>	<b>- 4 582</b>	<b>2 529</b>	<b>9 761</b>	<b>11 228</b>



nach Gebietskörperschaftsgruppen/Gemeindegrößenklassen und Arten  
1 000 EUR

Kreisangehörige Gemeinden und Verwaltungsgemeinschaften									Landrats- ämter	Lfd. Nr.
insgesamt	Kreisangehörige Gemeinden							Verwaltungs- gemein- schaften		
	insgesamt	davon mit ... Einwohnern								
		weniger als 1 000	1 000 bis unter 3 000	3 000 bis unter 5 000	5 000 bis unter 10 000	10 000 bis unter 20 000	20 000 bis unter 50 000			
<b>2 099 052</b>	<b>2 002 810</b>	<b>294 154</b>	<b>396 484</b>	<b>312 165</b>	<b>274 908</b>	<b>201 581</b>	<b>523 517</b>	<b>96 242</b>	<b>1 615 320</b>	<b>70</b>
109 459	40 009	8 477	8 581	7 075	5 318	3 545	7 013	69 449	396 930	71
<b>1 989 593</b>	<b>1 962 801</b>	<b>285 677</b>	<b>387 903</b>	<b>305 090</b>	<b>269 591</b>	<b>198 036</b>	<b>516 505</b>	<b>26 792</b>	<b>1 218 391</b>	<b>72</b>
407 006	404 724	71 999	93 274	62 144	76 040	33 155	68 112	2 281	98 732	73
80 228	77 807	15 789	17 010	18 880	7 800	6 279	12 050	2 421	17 594	74
1 418	1 417	34	147	88	42	364	742	1	1 195	75
2 480	2 480	516	160	403	245	43	1 113	-	2 814	76
55 108	54 751	6 298	8 044	4 965	23 572	3 237	8 634	357	6 717	77
27 611	27 133	4 824	7 762	3 611	3 861	1 735	5 340	478	-	78
227 905	227 219	28 014	40 579	43 836	23 389	25 250	66 152	685	49 598	79
137 267	136 745	15 581	28 290	30 588	27 227	4 729	30 331	521	50 264	80
<b>939 022</b>	<b>932 277</b>	<b>143 054</b>	<b>195 264</b>	<b>164 515</b>	<b>162 177</b>	<b>74 793</b>	<b>192 474</b>	<b>6 745</b>	<b>226 913</b>	<b>81</b>
8 264	8 049	672	370	518	1 017	792	4 681	215	1 822	82
<b>930 758</b>	<b>924 228</b>	<b>142 381</b>	<b>194 894</b>	<b>163 997</b>	<b>161 160</b>	<b>74 002</b>	<b>187 793</b>	<b>6 530</b>	<b>225 091</b>	<b>83</b>
<b>3 038 074</b>	<b>2 935 087</b>	<b>437 208</b>	<b>591 748</b>	<b>476 680</b>	<b>437 085</b>	<b>276 375</b>	<b>715 991</b>	<b>102 987</b>	<b>1 842 233</b>	<b>84</b>
117 723	48 058	9 149	8 951	7 593	6 335	4 337	11 693	69 664	398 752	85
468 583	465 230	77 114	101 491	75 556	81 172	45 976	83 921	3 353	114 698	86
<b>2 451 769</b>	<b>2 421 799</b>	<b>350 944</b>	<b>481 307</b>	<b>393 531</b>	<b>349 579</b>	<b>226 062</b>	<b>620 377</b>	<b>29 970</b>	<b>1 328 783</b>	<b>87</b>
1 012 303	991 010	149 249	200 134	154 824	119 004	101 867	265 932	21 293	1 036 268	88
<b>1 439 465</b>	<b>1 430 788</b>	<b>201 695</b>	<b>281 172</b>	<b>238 706</b>	<b>230 575</b>	<b>124 195</b>	<b>354 445</b>	<b>8 677</b>	<b>292 515</b>	<b>89</b>
9 163	9 036	390	1 895	- 1 314	2 632	722	4 710	127	- 7 254	90
- 6 020	- 6 525	- 3 354	4 141	1 143	- 9 003	- 7 219	7 767	505	- 17 288	91
<b>3 143</b>	<b>2 511</b>	<b>- 2 964</b>	<b>6 035</b>	<b>- 170</b>	<b>- 6 371</b>	<b>- 6 497</b>	<b>12 477</b>	<b>632</b>	<b>- 24 542</b>	<b>92</b>

**4. Ausgaben und Einnahmen der Gemeinden und Gemeindeverbände  
in EUR je**

Lfd. Nr.	Ausgabe-/Einnahmeart	Gemeinden u. Gemeinde- verbände insgesamt	Kreisfreie Städte				
			insgesamt	davon mit ... Einwohnern			
				20 000 bis unter 50 000	50 000 bis unter 100 000	100 000 bis unter 200 000	200 000 bis unter 500 000
<b>Ausgaben des Verwaltungshaushalts</b>							
1	Personalausgaben	521	528	515	498	441	632
2	Unterhaltung der Grundstücke und des sonstigen unbeweglichen Vermögens	54	44	40	36	48	44
3	Geräte, Ausstattungs- und Ausrüstungsgegenstände, sonstige Gebrauchsgegenstände	13	11	7	12	6	16
4	Mieten und Pachten	25	48	16	27	91	25
5	Bewirtschaftung der Grundstücke, baulichen Anlagen usw.	83	81	34	61	94	93
6	Haltung von Fahrzeugen	11	6	7	8	4	6
7	Besondere Aufwendungen für Bedienstete	4	3	3	4	3	4
8	Weitere Verwaltungs- und Betriebsausgaben	102	110	55	44	42	223
9	Steuern, Versicherungen, Schadensfälle	15	14	13	19	10	17
10	Geschäftsausgaben, weitere allgemeine sächliche Ausgaben	28	19	27	18	17	18
11	Erstattungen von Ausgaben des Verwaltungshaushalts	59	70	18	109	57	91
12	Kalkulatorische Kosten	21	41	4	-	1	110
13	Aufgabenbezogene Leistungsbeteiligungen nach SGB II	146	216	195	223	132	307
14	Zuweisungen und sonstige Zuschüsse für laufende Zwecke	258	430	507	487	444	366
15	Schuldendiensthilfen	0	-	-	-	-	-
16	Leistungen der Sozialhilfe an natürliche Personen	169	197	239	182	194	187
17	Leistungen der Jugendhilfe an natürliche Personen	58	87	92	96	90	78
18	Leistungen an Kriegsopfer und ähnliche Anspruchsberechtigte, sonstige soziale Leistungen, Leistungen nach dem AsylbLG	90	97	62	47	154	69
19	Zinsausgaben	54	50	54	70	43	48
20	Allgemeine Zuweisungen und Umlagen	198	0	-	-	-	0
21	Weitere Finanzausgaben	2	4	3	1	5	4
22	Zuführung zum Vermögenshaushalt	255	134	77	122	178	118

**nach Gebietskörperschaftsgruppen/Gemeindegrößenklassen und Arten  
Einwohner**

Kreisangehörige Gemeinden und Verwaltungsgemeinschaften									Landrats- ämter	Lfd. Nr.
insgesamt	Kreisangehörige Gemeinden							Verwaltungs- gemein- schaften		
	insgesamt	davon mit ... Einwohnern								
		weniger als 1 000	1 000 bis unter 3 000	3 000 bis unter 5 000	5 000 bis unter 10 000	10 000 bis unter 20 000	20 000 bis unter 50 000			
305	266	168	205	267	256	315	364	121	213	1
44	44	36	40	35	43	45	57	1	13	2
9	8	8	8	9	8	8	7	2	5	3
8	7	2	5	6	7	11	9	4	10	4
46	45	42	50	47	42	46	45	3	37	5
11	10	11	12	13	10	11	7	1	2	6
3	2	2	2	2	2	3	3	1	1	7
38	36	28	31	30	34	54	43	7	61	8
9	9	7	8	10	9	11	11	1	6	9
19	17	13	14	18	20	20	19	7	12	10
32	31	34	30	32	24	41	30	1	24	11
12	12	6	7	10	5	36	15	0	2	12
-	-	-	-	-	-	-	-	-	123	13
133	128	103	100	110	143	125	175	14	70	14
0	0	0	2	0	0	-	-	-	-	15
-	-	-	-	-	-	-	-	-	160	16
6	4	0	2	5	6	7	7	6	42	17
1	1	1	1	1	1	1	1	1	87	18
38	38	27	40	38	48	34	38	1	17	19
262	262	321	298	252	216	222	239	0	0	20
1	1	1	1	1	2	1	2	0	0	21
236	235	263	265	219	340	196	162	4	57	22

Noch: 4. Ausgaben und Einnahmen der Gemeinden und Gemeindeverbände  
in EUR je

Lfd. Nr.	Ausgabe-/Einnahmeart	Gemeinden u. Gemeinde- verbände insgesamt	Kreisfreie Städte				
			insgesamt	davon mit ... Einwohnern			
				20 000 bis unter 50 000	50 000 bis unter 100 000	100 000 bis unter 200 000	200 000 bis unter 500 000
<b>23</b>	<b>Bruttoausgaben des Verwaltungshaushalts</b>	<b>2 163</b>	<b>2 189</b>	<b>1 967</b>	<b>2 064</b>	<b>2 053</b>	<b>2 457</b>
24	Abzüglich Zahlungen von Gemeinden/Gemeindeverbänden	225	11	12	12	15	6
<b>25</b>	<b>Ausgaben des Verwaltungshaushalts ohne Zahlungen gleicher Ebene</b>	<b>1 938</b>	<b>2 178</b>	<b>1 955</b>	<b>2 052</b>	<b>2 038</b>	<b>2 451</b>
	<b>Ausgaben des Vermögenshaushalts</b>						
26	Zuführung zum Verwaltungshaushalt	8	1	7	-	-	-
27	Zuführungen an Rücklagen	93	34	0	13	78	10
28	Gewährung von Darlehen	1	-	-	-	-	-
29	Vermögenserwerb	48	28	18	14	23	40
30	Baumaßnahmen	258	130	131	130	89	170
31	Tilgung von Krediten, Rückzahlung von inneren Darlehen	167	174	77	559	107	160
32	Zuweisungen und Zuschüsse für Investitionen	35	39	87	73	37	10
33	Sonstiges	14	15	76	-	11	0
<b>34</b>	<b>Bruttoausgaben des Vermögenshaushalts</b>	<b>624</b>	<b>421</b>	<b>396</b>	<b>790</b>	<b>344</b>	<b>390</b>
35	Abzüglich Zahlungen von Gemeinden/Gemeindeverbänden	4	0	-	-	0	-
<b>36</b>	<b>Ausgaben des Vermögenshaushalts ohne Zahlungen gleicher Ebene</b>	<b>620</b>	<b>421</b>	<b>396</b>	<b>790</b>	<b>344</b>	<b>390</b>
<b>37</b>	<b>Bruttoausgaben des Verwaltungs- und Vermögenshaushalts zusammen</b>	<b>2 787</b>	<b>2 609</b>	<b>2 363</b>	<b>2 854</b>	<b>2 397</b>	<b>2 847</b>
38	Abzüglich Zahlungen von Gemeinden/Gemeindeverbänden insgesamt	229	11	12	12	15	6
39	Abzüglich haushaltstechnische Verrechnungen	306	204	91	194	188	269
<b>40</b>	<b>Bereinigte Ausgaben zusammen</b>	<b>2 252</b>	<b>2 395</b>	<b>2 260</b>	<b>2 647</b>	<b>2 194</b>	<b>2 572</b>
41	Abzüglich Zahlungen von anderen Ebenen	1 206	1 261	1 290	1 166	1 285	1 256
<b>42</b>	<b>Nettoausgaben</b>	<b>1 046</b>	<b>1 134</b>	<b>970</b>	<b>1 482</b>	<b>909</b>	<b>1 316</b>

nach Gebietskörperschaftsgruppen/Gemeindegrößenklassen und Arten  
Einwohner

Kreisangehörige Gemeinden und Verwaltungsgemeinschaften									Landrats- ämter	Lfd. Nr.
insgesamt	Kreisangehörige Gemeinden							Verwaltungs- gemein- schaften		
	insgesamt	davon mit ... Einwohnern								
		weniger als 1 000	1 000 bis unter 3 000	3 000 bis unter 5 000	5 000 bis unter 10 000	10 000 bis unter 20 000	20 000 bis unter 50 000			
<b>1 213</b>	<b>1 157</b>	<b>1 074</b>	<b>1 120</b>	<b>1 106</b>	<b>1 217</b>	<b>1 186</b>	<b>1 233</b>	<b>174</b>	<b>942</b>	<b>23</b>
64	23	31	24	25	24	21	17	125	230	24
<b>1 149</b>	<b>1 134</b>	<b>1 043</b>	<b>1 095</b>	<b>1 081</b>	<b>1 193</b>	<b>1 165</b>	<b>1 216</b>	<b>48</b>	<b>711</b>	<b>25</b>
5	5	6	4	16	1	5	0	2	5	26
93	92	121	130	67	176	38	37	2	19	27
1	1	0	1	2	-	1	3	0	1	28
43	42	27	27	43	102	34	34	2	12	29
250	249	271	241	289	218	301	209	4	49	30
115	114	85	121	142	174	76	93	2	50	31
30	30	18	15	14	45	28	55	0	3	32
11	11	7	5	4	50	0	7	0	3	33
<b>548</b>	<b>545</b>	<b>535</b>	<b>542</b>	<b>576</b>	<b>765</b>	<b>484</b>	<b>439</b>	<b>11</b>	<b>142</b>	<b>34</b>
5	5	2	1	2	5	5	11	0	1	35
<b>544</b>	<b>540</b>	<b>533</b>	<b>541</b>	<b>575</b>	<b>761</b>	<b>479</b>	<b>428</b>	<b>11</b>	<b>141</b>	<b>36</b>
<b>1 761</b>	<b>1 702</b>	<b>1 610</b>	<b>1 662</b>	<b>1 682</b>	<b>1 982</b>	<b>1 670</b>	<b>1 671</b>	<b>185</b>	<b>1 083</b>	<b>37</b>
68	28	33	25	27	28	26	28	126	231	38
272	270	282	288	267	363	271	199	6	67	39
<b>1 421</b>	<b>1 404</b>	<b>1 294</b>	<b>1 349</b>	<b>1 389</b>	<b>1 591</b>	<b>1 373</b>	<b>1 444</b>	<b>53</b>	<b>785</b>	<b>40</b>
587	575	546	568	546	532	601	632	38	601	41
<b>833</b>	<b>829</b>	<b>749</b>	<b>781</b>	<b>843</b>	<b>1 059</b>	<b>771</b>	<b>812</b>	<b>15</b>	<b>184</b>	<b>42</b>

Noch: 4. Ausgaben und Einnahmen der Gemeinden und Gemeindeverbände  
in EUR je

Lfd. Nr.	Ausgabe-/Einnahmeart	Gemeinden u. Gemeinde- verbände insgesamt	Kreisfreie Städte				
			insgesamt	davon mit ... Einwohnern			
				20 000 bis unter 50 000	50 000 bis unter 100 000	100 000 bis unter 200 000	200 000 bis unter 500 000
<b>Einnahmen des Verwaltungshaushalts</b>							
43	Steuern und steuerähnliche Einnahmen (netto)	510	620	550	491	621	688
44	Grundsteuer	78	89	94	87	81	96
45	Gewerbsteuer (netto)	239	279	193	175	304	324
46	Gemeindeanteil an der Einkommensteuer	156	191	197	176	189	196
47	Gemeindeanteil an der Umsatzsteuer	34	53	61	33	42	67
48	Sonstige Steuern und steuerähnliche Einnahmen	5	7	5	19	5	6
49	Schlüsselzuweisungen	476	435	359	470	476	414
50	Bedarfszuweisungen	12	14	45	-	18	-
51	Sonstige allgemeine Zuweisungen	74	88	92	88	89	85
52	Allgemeine Umlagen	195	-	-	-	-	-
53	Ersätze zum Familienleistungsausgleich	29	36	37	33	36	37
54	Leistungen des Landes aus der Umsetzung des Vierten Gesetzes für moderne Dienstleistungen am Arbeitsmarkt	22	30	23	21	29	36
55	Leistungen des Landes aus dem Ausgleich von Sonderlasten bei der Zusammenführung von Arbeitslosen- und Sozialhilfe nach § 11 Abs.3 FAG	65	90	68	64	88	110
56	Gebühren, zweckgebundene Abgaben	126	163	100	161	85	268
57	Einnahmen aus Verkauf	14	5	10	9	1	7
58	Mieten und Pachten	40	22	13	43	1	40
59	Sonstige Verwaltungs- und Betriebseinnahmen	16	18	12	21	14	24
60	Erstattungen von Ausgaben d. Verwaltungshaushalts	90	110	94	176	89	117
61	Zuweisungen und Zuschüsse für laufende Zwecke	294	329	366	304	333	319
62	Aufgabenbezogene Leistungsbeteiligungen nach SGB II	65	70	54	63	64	84
63	Zinseinnahmen	22	15	0	8	14	24
64	Gewinnanteile, Konzessionsabgaben	46	59	60	96	48	59
65	Schuldendiensthilfen	1	1	2	-	-	1
66	Ersatz von sozialen Leistungen	31	36	50	27	39	29
67	Weitere Finanzeinnahmen	12	21	18	18	22	23
68	Kalkulatorische Einnahmen	21	41	4	-	1	110
69	Zuführung vom Vermögenshaushalt	8	1	7	-	-	-

nach Gebietskörperschaftsgruppen/Gemeindegrößenklassen und Arten  
Einwohner

Kreisangehörige Gemeinden und Verwaltungsgemeinschaften									Landrats- ämter	Lfd. Nr.
insgesamt	Kreisangehörige Gemeinden							Verwaltungs- gemein- schaften		
	insgesamt	davon mit ... Einwohnern								
		weniger als 1 000	1 000 bis unter 3 000	3 000 bis unter 5 000	5 000 bis unter 10 000	10 000 bis unter 20 000	20 000 bis unter 50 000			
475	475	416	433	452	585	447	517	-	-	43
74	74	69	70	72	77	73	81	-	-	44
226	226	195	196	210	330	190	240	-	-	45
144	144	135	142	143	145	145	151	-	-	46
28	28	15	22	24	29	33	40	-	-	47
4	4	3	3	3	4	6	5	-	-	48
332	332	365	318	300	322	336	346	-	157	49
11	11	3	49	1	1	-	-	-	-	50
17	13	0	4	10	18	24	26	12	53	51
41	5	-	3	9	10	4	3	115	216	52
27	27	25	27	27	27	27	29	-	-	53
-	-	-	-	-	-	-	-	-	19	54
-	-	-	-	-	-	-	-	-	57	55
45	43	28	36	38	34	60	60	6	69	56
14	14	19	18	12	11	16	11	0	3	57
42	41	48	64	50	35	24	22	0	4	58
10	10	8	9	12	7	16	11	0	5	59
35	31	24	27	34	29	40	35	10	48	60
88	79	72	72	72	70	85	97	27	194	61
-	-	-	-	-	-	-	-	-	64	62
17	16	18	14	17	18	20	14	1	8	63
39	39	32	33	36	47	40	46	-	2	64
0	0	0	0	0	0	0	1	-	0	65
0	0	-	-	-	-	-	0	0	30	66
7	7	4	6	4	8	9	11	1	2	67
12	12	6	7	10	5	36	15	0	2	68
5	5	6	4	16	1	5	0	2	5	69

Noch: 4. Ausgaben und Einnahmen der Gemeinden und Gemeindeverbände  
in EUR je

Lfd. Nr.	Ausgabe-/Einnahmeart	Gemeinden u. Gemeinde- verbände insgesamt	Kreisfreie Städte				
			insgesamt	davon mit ... Einwohnern			
				20 000 bis unter 50 000	50 000 bis unter 100 000	100 000 bis unter 200 000	200 000 bis unter 500 000
<b>70</b>	<b>Bruttoeinnahmen des Verwaltungshaushalts</b>	<b>2 167</b>	<b>2 203</b>	<b>1 965</b>	<b>2 091</b>	<b>2 068</b>	<b>2 474</b>
71	Abzüglich Zahlungen von Gemeinden/Gemeindeverbänden	225	11	12	12	15	6
<b>72</b>	<b>Einnahmen des Verwaltungshaushalts ohne Zahlungen gleicher Ebene</b>	<b>1 942</b>	<b>2 192</b>	<b>1 953</b>	<b>2 079</b>	<b>2 053</b>	<b>2 468</b>
	<b>Einnahmen des Vermögenshaushalts</b>						
73	Zuführung vom Verwaltungshaushalt	255	134	77	122	178	118
74	Entnahmen aus Rücklagen	47	16	5	13	2	36
75	Rückflüsse von Darlehen	1	1	0	-	3	0
76	Einnahmen aus der Veräußerung von Beteiligungen und Rückflüsse von Kapitaleinlagen	3	3	4	14	3	-
77	Einnahmen aus der Veräußerung von Sachen des Anlagevermögens	42	62	45	222	21	58
78	Beiträge und ähnliche Entgelte	13	5	6	5	4	6
79	Zuweisungen und Zuschüsse für Investitionen und Investitionsförderungsmaßnahmen	152	126	187	123	116	112
80	Einnahmen aus Krediten und inneren Darlehen	105	93	19	303	51	98
<b>81</b>	<b>Bruttoeinnahmen des Vermögenshaushalts</b>	<b>619</b>	<b>440</b>	<b>343</b>	<b>802</b>	<b>377</b>	<b>428</b>
82	Abzüglich Zahlungen von Gemeinden/Gemeindeverbänden	4	0	-	-	0	-
<b>83</b>	<b>Einnahmen des Vermögenshaushalts ohne Zahlungen gleicher Ebene</b>	<b>615</b>	<b>440</b>	<b>343</b>	<b>802</b>	<b>377</b>	<b>428</b>
<b>84</b>	<b>Bruttoeinnahmen des Verwaltungs- und Vermögenshaushalts zusammen</b>	<b>2 786</b>	<b>2 643</b>	<b>2 308</b>	<b>2 893</b>	<b>2 445</b>	<b>2 902</b>
85	Abzüglich Zahlungen von Gemeinden/Gemeindeverbänden insgesamt	229	11	12	12	15	6
86	Abzüglich haushaltstechnische Verrechnungen	306	204	91	194	188	269
<b>87</b>	<b>Bereinigte Einnahmen zusammen</b>	<b>2 251</b>	<b>2 429</b>	<b>2 205</b>	<b>2 686</b>	<b>2 242</b>	<b>2 627</b>
88	Abzüglich Zahlungen von anderen Ebenen	1 206	1 261	1 290	1 166	1 285	1 256
<b>89</b>	<b>Nettoeinnahmen</b>	<b>1 045</b>	<b>1 168</b>	<b>915</b>	<b>1 521</b>	<b>957</b>	<b>1 372</b>
	<b>Mehrausgaben (-)/Mehreinnahmen</b>						
90	Verwaltungshaushalt	4	15	- 2	27	15	17
91	Vermögenshaushalt	- 5	19	- 52	12	33	38
<b>92</b>	<b>Saldo</b>	<b>- 1</b>	<b>34</b>	<b>- 55</b>	<b>39</b>	<b>48</b>	<b>55</b>



nach Gebietskörperschaftsgruppen/Gemeindegrößenklassen und Arten  
Einwohner

Kreisangehörige Gemeinden und Verwaltungsgemeinschaften									Landrats- ämter	Lfd. Nr.
insgesamt	Kreisangehörige Gemeinden							Verwaltungs- gemein- schaften		
	insgesamt	davon mit ... Einwohnern								
		weniger als 1 000	1 000 bis unter 3 000	3 000 bis unter 5 000	5 000 bis unter 10 000	10 000 bis unter 20 000	20 000 bis unter 50 000			
<b>1 218</b>	<b>1 162</b>	<b>1 076</b>	<b>1 125</b>	<b>1 101</b>	<b>1 229</b>	<b>1 190</b>	<b>1 244</b>	<b>174</b>	<b>937</b>	<b>70</b>
64	23	31	24	25	24	21	17	125	230	71
<b>1 155</b>	<b>1 139</b>	<b>1 045</b>	<b>1 101</b>	<b>1 076</b>	<b>1 205</b>	<b>1 169</b>	<b>1 227</b>	<b>48</b>	<b>707</b>	<b>72</b>
236	235	263	265	219	340	196	162	4	57	73
47	45	58	48	67	35	37	29	4	10	74
1	1	0	0	0	0	2	2	0	1	75
1	1	2	0	1	1	0	3	-	2	76
32	32	23	23	18	105	19	21	1	4	77
16	16	18	22	13	17	10	13	1	-	78
132	132	102	115	155	105	149	157	1	29	79
80	79	57	80	108	122	28	72	1	29	80
<b>545</b>	<b>541</b>	<b>523</b>	<b>554</b>	<b>580</b>	<b>725</b>	<b>441</b>	<b>457</b>	<b>12</b>	<b>132</b>	<b>81</b>
5	5	2	1	2	5	5	11	0	1	82
<b>540</b>	<b>536</b>	<b>521</b>	<b>553</b>	<b>579</b>	<b>720</b>	<b>437</b>	<b>446</b>	<b>12</b>	<b>131</b>	<b>83</b>
<b>1 763</b>	<b>1 703</b>	<b>1 599</b>	<b>1 679</b>	<b>1 682</b>	<b>1 954</b>	<b>1 631</b>	<b>1 701</b>	<b>186</b>	<b>1 069</b>	<b>84</b>
68	28	33	25	27	28	26	28	126	231	85
272	270	282	288	267	363	271	199	6	67	86
<b>1 423</b>	<b>1 405</b>	<b>1 284</b>	<b>1 366</b>	<b>1 388</b>	<b>1 563</b>	<b>1 334</b>	<b>1 474</b>	<b>54</b>	<b>771</b>	<b>87</b>
587	575	546	568	546	532	601	632	38	601	88
<b>835</b>	<b>830</b>	<b>738</b>	<b>798</b>	<b>842</b>	<b>1 031</b>	<b>733</b>	<b>842</b>	<b>16</b>	<b>170</b>	<b>89</b>
5	5	1	5	- 5	12	4	11	0	- 4	90
- 3	- 4	- 12	12	4	- 40	- 43	18	1	- 10	91
<b>2</b>	<b>1</b>	<b>- 11</b>	<b>17</b>	<b>- 1</b>	<b>- 28</b>	<b>- 38</b>	<b>30</b>	<b>1</b>	<b>- 14</b>	<b>92</b>

**5. Ausgaben und Einnahmen der Gemeinden und in**

Gl.-Nr.	Aufgabenbereich	Personalausgaben				
		zusammen	Dienst-bezüge einschl. Sozial-versich.	Versorgungs-bezüge, einschl. Beiträge zu Versorgungs-kassen	Aufwendungen für ehren-amtliche Tätigkeit	Beihilfen, Unterstüt-zungen u. dgl., Personal-nebenausg.
		1	2	3	4	5
<b>0</b>	<b>Allgemeine Verwaltung</b>	<b>326 102</b>	<b>281 988</b>	<b>21 640</b>	<b>17 523</b>	<b>4 951</b>
00	Gemeinde, Kreisorgane	56 165	31 593	5 888	17 349	1 335
01	Rechnungsprüfung	8 697	7 568	978	-	150
02	Hauptverwaltung	129 583	119 413	7 531	77	2 562
03	Finanzverwaltung	93 886	88 800	4 737	-	348
05	Besondere Dienststellen d. allg. Verwaltung	11 079	10 326	606	97	50
06	Einrichtungen für die gesamte Verwaltung	21 060	19 074	1 654	-	332
08	Einricht. u. Maßn. f. Verwaltungsangehörige	5 633	5 214	245	0	174
<b>1</b>	<b>Öffentliche Sicherheit und Ordnung</b>	<b>157 738</b>	<b>139 889</b>	<b>12 064</b>	<b>4 183</b>	<b>1 601</b>
11	Öffentliche Ordnung	87 393	82 117	4 788	40	448
12	Umweltschutz	20 229	18 840	1 219	9	160
13	Brandschutz	38 148	29 031	5 279	2 950	889
14	Katastrophenschutz	1 521	1 261	112	119	30
16	Rettungsdienst	10 446	8 641	666	1 066	74
<b>2</b>	<b>Schulen</b>	<b>85 916</b>	<b>82 920</b>	<b>2 951</b>	<b>2</b>	<b>44</b>
20	Schulverwaltung	16 146	15 355	751	0	40
211	Grundschulen	20 354	19 729	624	-	1
225	Regelschulen u. Schulverbund Grund- u. Regelschulen	16 433	15 913	518	1	1
23	Gymnasien	9 373	9 079	294	-	0
240	Berufsschulen	11 063	10 706	357	-	0
241	Berufsfachschulen od. höhere Berufsfachsch.	416	401	14	-	-
242	Berufsaufbauschulen	-	-	-	-	-
243	Fachoberschulen	-	-	-	-	-
244	Berufliche Gymnasien	-	-	-	-	-
245	Fachschulen	3	3	0	-	-
247	Förderberufsschulen	71	69	2	-	-
27	Förderschulen	7 408	7 173	235	-	0
281	Gesamtschulen (integrierte u. additive)	442	429	13	-	-
285	Freie Waldorfschulen	-	-	-	-	-
290	Schülerbeförderung	-	-	-	-	-
293	Fördermaßnahmen für Schüler	55	53	2	-	0
295	Sonstige schulische Aufgaben	4 151	4 010	140	0	1
<b>3</b>	<b>Wissenschaft, Forschung, Kulturpflege, Naturschutz</b>	<b>66 177</b>	<b>63 986</b>	<b>2 011</b>	<b>146</b>	<b>34</b>
30	Verwaltung kultureller Angelegenheiten	7 514	7 255	252	4	3
31	Wissenschaft und Forschung	6 245	6 049	196	0	-
321	Nichtwissensch. Museen, Sammlg., Ausstellg.	7 024	6 798	213	12	2
323	Zoologische und botanische Gärten	1 404	1 360	44	-	-
331	Theater	458	444	14	-	-
332	Musikpflege (ohne Musikschulen)	38	38	-	-	-
333	Musikschulen	14 963	14 553	409	-	-
34	Heimat- und sonstige Kulturpflege	1 060	974	23	63	0
350	Volkshochschulen	8 695	8 480	213	-	2
352	Büchereien	13 221	12 779	421	14	7
355	Sonstige Volksbildung	55	54	1	-	-
360	Naturschutz und Landschaftspflege	3 072	2 905	111	44	12
365	Denkmalschutz und -pflege	2 409	2 283	114	4	8
37	Kirchliche Angelegenheiten	17	12	0	4	-

1) einschließlich besonderer Finanzierungsvorgänge

**Gemeindeverbände nach Arten <sup>1)</sup> und Aufgabenbereichen  
1 000 EUR**

Unterhalt der Grundstücke und des sonstigen unbewegl. Vermögens	Geräte, Ausstattungs-, Ausrüstungs-, sonstige Gebrauchsgegenstände	Mieten und Pachten	Bewirtschaftung der Grundstücke, baulichen Anlagen usw.	Haltung von Fahrzeugen	Weitere Verwaltungs- und Betriebsausgaben	Sonstige Geschäfts- und Sachausgaben	Gl.-Nr.
6	7	8	9	10	11	12	
<b>3 907</b>	<b>8 619</b>	<b>16 009</b>	<b>16 573</b>	<b>3 078</b>	<b>10 843</b>	<b>52 288</b>	<b>0</b>
5	66	290	195	152	1 931	2 657	00
-	3	14	22	2	-	93	01
1 351	2 276	5 099	6 553	1 098	3 889	30 257	02
244	657	2 962	1 465	64	776	6 155	03
11	172	157	126	-	327	795	05
2 274	5 435	7 462	8 196	1 761	3 749	11 073	06
22	11	25	15	-	171	1 259	08
<b>2 391</b>	<b>5 004</b>	<b>3 891</b>	<b>6 478</b>	<b>5 075</b>	<b>10 556</b>	<b>12 621</b>	<b>1</b>
119	695	1 695	747	147	4 782	6 257	11
340	118	125	105	49	2 580	752	12
1 804	3 631	1 591	5 467	4 621	985	5 172	13
97	175	110	23	151	83	77	14
32	385	370	135	106	2 126	364	16
<b>13 552</b>	<b>4 989</b>	<b>20 542</b>	<b>77 329</b>	<b>127</b>	<b>62 166</b>	<b>8 384</b>	<b>2</b>
1 218	144	715	164	22	535	941	20
4 128	1 367	3 566	20 744	9	6 786	1 566	211
3 762	1 255	4 079	22 001	5	2 527	1 149	225
1 749	757	3 181	13 264	6	1 659	628	23
1 398	810	6 259	11 744	11	1 827	756	240
45	41	7	446	-	46	15	241
-	-	-	-	-	-	-	242
-	-	-	-	-	-	-	243
-	-	-	-	-	-	-	244
-	-	-	24	-	-	0	245
7	3	-	81	0	16	2	247
1 073	350	1 596	6 599	44	1 784	265	27
82	51	757	1 095	-	116	25	281
-	-	-	-	-	-	-	285
-	-	-	-	-	44 229	-	290
4	0	-	24	-	43	1	293
87	210	382	1 144	30	2 598	3 035	295
<b>2 614</b>	<b>1 152</b>	<b>2 584</b>	<b>6 687</b>	<b>139</b>	<b>11 027</b>	<b>3 360</b>	<b>3</b>
129	55	124	336	15	2 476	674	30
214	90	489	1 545	11	1 035	256	31
421	174	331	1 269	12	1 127	449	321
65	10	118	109	25	141	14	323
176	33	71	172	-	642	22	331
1	1	9	1	-	125	9	332
101	166	279	440	0	212	198	333
300	85	84	651	9	2 729	348	34
98	121	390	511	-	398	652	350
166	227	601	1 125	25	1 560	431	352
-	1	2	2	-	19	4	355
597	95	12	242	34	447	215	360
250	80	73	259	7	110	77	365
96	15	1	25	-	6	12	37

Noch: 5. Ausgaben und Einnahmen der Gemeinden und  
in

Gl.- Nr.	Aufgabenbereich	Erstattungen von Ausgaben des Verwaltungshaushalts		Kalkulatorische Kosten		Aufgaben- bezogene Leistungs- beteiligungen nach SGB II
		an öffentlichen Bereich	an sonstige Bereiche	Ab- schrei- bungen	Verzinsung d. Anlage- kapitals	
		13	14	15	16	
<b>0</b>	<b>Allgemeine Verwaltung</b>	<b>1 102</b>	<b>1 495</b>	<b>379</b>	<b>161</b>	-
00	Gemeinde, Kreisorgane	4	169	-	-	-
01	Rechnungsprüfung	21	5	-	-	-
02	Hauptverwaltung	346	679	43	-	-
03	Finanzverwaltung	25	228	-	-	-
05	Besondere Dienststellen d. allg. Verwaltung	576	65	7	0	-
06	Einrichtungen für die gesamte Verwaltung	130	324	328	161	-
08	Einricht. u. Maßn. f. Verwaltungsangehörige	-	25	1	0	-
<b>1</b>	<b>Öffentliche Sicherheit und Ordnung</b>	<b>2 550</b>	<b>13 970</b>	<b>1 224</b>	<b>518</b>	-
11	Öffentliche Ordnung	1 557	819	7	3	-
12	Umweltschutz	38	315	-	-	-
13	Brandschutz	594	626	1 081	463	-
14	Katastrophenschutz	5	60	5	3	-
16	Rettungsdienst	356	12 150	132	50	-
<b>2</b>	<b>Schulen</b>	<b>3 217</b>	<b>8 238</b>	<b>7 646</b>	<b>10 154</b>	-
20	Schulverwaltung	956	2 087	171	174	-
211	Grundschulen	254	1 615	1 807	2 552	-
225	Regelschulen u. Schulverbund Grund- u. Regelschulen	10	941	1 770	2 218	-
23	Gymnasien	617	1 334	1 224	1 686	-
240	Berufsschulen	837	1 102	1 297	1 754	-
241	Berufsfachschulen od. höhere Berufsfachsch.	211	-	-	-	-
242	Berufsaufbauschulen	-	-	-	-	-
243	Fachoberschulen	-	-	-	-	-
244	Berufliche Gymnasien	-	-	-	-	-
245	Fachschulen	-	0	-	-	-
247	Förderberufsschulen	-	-	-	-	-
27	Förderschulen	226	714	1 132	1 491	-
281	Gesamtschulen (integrierte u. additive)	6	179	197	231	-
285	Freie Waldorfschulen	-	-	-	-	-
290	Schülerbeförderung	40	-	-	-	-
293	Fördermaßnahmen für Schüler	-	-	-	-	-
295	Sonstige schulische Aufgaben	60	265	47	48	-
<b>3</b>	<b>Wissenschaft, Forschung, Kulturpflege, Naturschutz</b>	<b>253</b>	<b>2 215</b>	<b>744</b>	<b>422</b>	-
30	Verwaltung kultureller Angelegenheiten	-	430	20	-	-
31	Wissenschaft und Forschung	-	79	234	130	-
321	Nichtwissensch. Museen, Sammlg., Ausstellg.	45	100	125	112	-
323	Zoologische und botanische Gärten	-	14	2	1	-
331	Theater	-	52	-	-	-
332	Musikpflege (ohne Musikschulen)	-	-	-	-	-
333	Musikschulen	140	403	50	38	-
34	Heimat- und sonstige Kulturpflege	6	371	48	89	-
350	Volkshochschulen	8	184	34	14	-
352	Büchereien	51	270	79	36	-
355	Sonstige Volksbildung	-	1	-	-	-
360	Naturschutz und Landschaftspflege	3	233	-	-	-
365	Denkmalschutz und -pflege	-	76	150	-	-
37	Kirchliche Angelegenheiten	-	2	1	-	-

1) einschließlich besonderer Finanzierungsvorgänge - 2) ohne Steuerbeteiligungen

Gemeindeverbände nach Arten <sup>1)</sup> und Aufgabenbereichen  
1 000 EUR

Zuweisungen u. sonstige Zuschüsse für lfd. Zwecke, allg. Zuweisungen, Umlagen		Schuldendienst-hilfen	Soziale Leistungen	Sonstige Ausgaben d. Verwaltungs-haushalts	Bruttoausgaben des Verwaltungs-haushalts <sup>2)</sup>	Abzüglich Zahlungen von Gemeinden/ Gemeindeverbänden	Gl.-Nr.
an öffentlichen Bereich	an sonstige Bereiche						
18	19	20	21	22	23	24	
<b>322</b>	<b>4 871</b>	-	-	<b>177</b>	<b>445 926</b>	<b>1 518</b>	<b>0</b>
2	1 812	-	-	-	63 447	22	00
-	-	-	-	-	8 856	-	01
107	2 125	-	-	115	183 520	323	02
1	845	-	-	29	107 336	79	03
207	-	-	-	5	13 526	936	05
5	87	-	-	28	62 073	156	06
-	2	-	-	1	7 166	2	08
<b>2 270</b>	<b>1 902</b>	-	-	<b>127</b>	<b>226 315</b>	<b>2 021</b>	<b>1</b>
94	904	-	-	12	105 232	271	11
13	98	-	-	-	24 762	0	12
187	618	-	-	15	65 004	609	13
97	37	-	-	-	2 442	8	14
1 879	246	-	-	100	28 876	1 133	16
28 024	3 661	-	-	231	334 177	22 258	<b>2</b>
3 197	50	-	-	-	26 519	3 462	20
11 360	501	-	-	2	76 613	9 962	211
4 317	349	-	-	1	60 818	6 082	225
1	315	-	-	227	36 022	428	23
0	679	-	-	1	39 537	1 314	240
-	80	-	-	-	1 307	63	241
-	-	-	-	-	-	-	242
-	-	-	-	-	-	-	243
-	-	-	-	-	-	-	244
-	-	-	-	-	27	-	245
-	-	-	-	-	180	-	247
6	192	-	-	-	22 880	347	27
286	0	-	-	-	3 468	39	281
-	6	-	-	-	6	-	285
229	0	-	-	-	44 498	80	290
240	278	-	-	-	645	-	293
8 388	1 210	-	-	0	21 656	483	295
<b>5 426</b>	<b>76 682</b>	-	-	<b>145</b>	<b>179 626</b>	<b>805</b>	<b>3</b>
2 240	10 966	-	-	143	25 123	31	30
0	2 307	-	-	-	12 635	20	31
277	1 930	-	-	1	13 397	133	321
-	2 791	-	-	-	4 695	-	323
2 007	51 598	-	-	-	55 232	10	331
1	2 994	-	-	-	3 179	3	332
626	286	-	-	-	17 903	235	333
39	2 035	-	-	-	7 854	41	34
4	887	-	-	-	11 996	70	350
156	109	-	-	-	18 056	215	352
-	3	-	-	-	86	-	355
72	462	-	-	0	5 485	44	360
4	164	-	-	0	3 659	1	365
-	150	-	-	-	325	1	37

Noch: 5. Ausgaben und Einnahmen der Gemeinden und  
in

Gl.- Nr.	Aufgabenbereich	Ausgaben d. Verwaltungs- haushalts ohne Zahlungen gleicher Ebene	Gewährung von Darlehen	Erwerb von Beteiligungen, Kapital- einlagen	Erwerb von Sachvermögen	Bau- maßnahmen
		25	26	27	28	29
<b>0</b>	<b>Allgemeine Verwaltung</b>	<b>444 408</b>	<b>3</b>	<b>-</b>	<b>12 042</b>	<b>18 356</b>
00	Gemeinde, Kreisorgane	63 426	-	-	320	4
01	Rechnungsprüfung	8 856	-	-	-	-
02	Hauptverwaltung	183 197	3	-	3 111	5 677
03	Finanzverwaltung	107 258	-	-	735	1 038
05	Besondere Dienststellen d. allg. Verwaltung	12 590	-	-	250	2
06	Einrichtungen für die gesamte Verwaltung	61 917	-	-	7 618	11 635
08	Einricht. u. Maßn. f. Verwaltungsangehörige	7 164	-	-	8	-
<b>1</b>	<b>Öffentliche Sicherheit und Ordnung</b>	<b>224 295</b>	<b>-</b>	<b>-</b>	<b>14 115</b>	<b>14 872</b>
11	Öffentliche Ordnung	104 961	-	-	345	17
12	Umweltschutz	24 762	-	-	279	353
13	Brandschutz	64 395	-	-	12 304	14 055
14	Katastrophenschutz	2 434	-	-	507	412
16	Rettungsdienst	27 743	-	-	679	35
<b>2</b>	<b>Schulen</b>	<b>311 918</b>	<b>457</b>	<b>-</b>	<b>13 644</b>	<b>53 971</b>
20	Schulverwaltung	23 057	-	-	3 719	1 021
211	Grundschulen	66 651	457	-	2 663	16 211
225	Regelschulen u. Schulverbund Grund- u. Regelschulen	54 736	-	-	3 062	18 099
23	Gymnasien	35 594	-	-	1 172	10 992
240	Berufsschulen	38 224	-	-	1 865	2 258
241	Berufsfachschulen od. höhere Berufsfachsch.	1 245	-	-	-	-
242	Berufsaufbauschulen	-	-	-	-	-
243	Fachoberschulen	-	-	-	-	-
244	Berufliche Gymnasien	-	-	-	-	-
245	Fachschulen	27	-	-	-	-
247	Förderberufsschulen	180	-	-	-	2
27	Förderschulen	22 532	-	-	550	4 314
281	Gesamtschulen (integrierte u. additive)	3 430	-	-	77	838
285	Freie Waldorfschulen	6	-	-	-	-
290	Schülerbeförderung	44 418	-	-	-	-
293	Fördermaßnahmen für Schüler	645	-	-	9	-
295	Sonstige schulische Aufgaben	21 173	-	-	527	237
<b>3</b>	<b>Wissenschaft, Forschung, Kulturpflege, Naturschutz</b>	<b>178 821</b>	<b>30</b>	<b>-</b>	<b>4 097</b>	<b>15 148</b>
30	Verwaltung kultureller Angelegenheiten	25 092	-	-	121	480
31	Wissenschaft und Forschung	12 615	-	-	467	840
321	Nichtwissensch. Museen, Sammlg., Ausstellg.	13 264	-	-	1 697	2 408
323	Zoologische und botanische Gärten	4 695	-	-	-	288
331	Theater	55 222	-	-	27	743
332	Musikpflege (ohne Musikschulen)	3 176	-	-	3	-
333	Musikschulen	17 668	-	-	565	384
34	Heimat- und sonstige Kulturpflege	7 813	30	-	77	1 201
350	Volkshochschulen	11 925	-	-	164	326
352	Büchereien	17 841	-	-	493	1 403
355	Sonstige Volksbildung	86	-	-	-	-
360	Naturschutz und Landschaftspflege	5 441	-	-	357	1 303
365	Denkmalschutz und -pflege	3 658	-	-	119	3 782
37	Kirchliche Angelegenheiten	324	-	-	9	1 990

1) einschließlich besonderer Finanzierungsvorgänge

Gemeindeverbände nach Arten <sup>1)</sup> und Aufgabenbereichen  
1 000 EUR

Zuweisungen und Zuschüsse für Investitionen		Tilgung von Krediten, Rückzahlung innerer Darlehen		Sonstige Ausgaben d. Vermögenshaushalts	Bruttoausgaben d. Vermögenshaushalts	Abzüglich Zahlungen von Gemeinden/ Gemeindeverbänden	Gl.-Nr.
an öffentlichen Bereich	an sonstige Bereiche	an öffentlichen Bereich	an sonstige Bereiche				
30	31	32	33	34	35	36	
<b>476</b>	<b>13</b>	-	-	-	<b>30 890</b>	<b>208</b>	<b>0</b>
-	13	-	-	-	337	-	00
-	-	-	-	-	-	-	01
8	-	-	-	-	8 798	123	02
127	-	-	-	-	1 901	28	03
4	-	-	-	-	256	7	05
338	-	-	-	-	19 590	49	06
-	-	-	-	-	8	-	08
<b>1 199</b>	<b>230</b>	-	-	-	<b>30 416</b>	<b>1 051</b>	<b>1</b>
5	6	-	-	-	373	6	11
-	2	-	-	-	634	-	12
1 174	10	-	-	-	27 543	1 041	13
-	103	-	-	-	1 021	-	14
20	110	-	-	-	845	4	16
<b>980</b>	<b>1 096</b>	-	-	-	<b>70 148</b>	<b>1 420</b>	<b>2</b>
3	934	-	-	-	5 677	-	20
20	2	-	-	-	19 353	89	211
860	160	-	-	-	22 182	261	225
-	-	-	-	-	12 164	1 051	23
1	-	-	-	-	4 123	-	240
-	-	-	-	-	-	-	241
-	-	-	-	-	-	-	242
-	-	-	-	-	-	-	243
-	-	-	-	-	-	-	244
-	-	-	-	-	-	-	245
-	-	-	-	-	2	-	247
13	-	-	-	-	4 877	18	27
-	-	-	-	-	914	-	281
-	-	-	-	-	-	-	285
-	-	-	-	-	-	-	290
-	-	-	-	-	9	-	293
83	-	-	-	-	847	-	295
<b>1 027</b>	<b>4 580</b>	-	-	-	<b>24 882</b>	<b>573</b>	<b>3</b>
272	15	-	-	-	887	-	30
-	27	-	-	-	1 334	-	31
19	373	-	-	-	4 497	373	321
-	108	-	-	-	396	-	323
500	220	-	-	-	1 489	0	331
-	-	-	-	-	3	-	332
-	-	-	-	-	949	-	333
-	17	-	-	-	1 325	149	34
-	-	-	-	-	490	4	350
1	-	-	-	-	1 898	-	352
-	-	-	-	-	-	-	355
5	11	-	-	-	1 676	-	360
214	2 470	-	-	-	6 584	10	365
15	1 340	-	-	-	3 354	37	37

Noch: 5. Ausgaben und Einnahmen der Gemeinden und  
in

Gl.- Nr.	Aufgabenbereich	Ausgaben d. Vermögens- haushalts ohne Zahlungen gleicher Ebene	Bruttoausg. Verwaltungs- u.Vermögens- haushalt zusammen 2)	Abzüglich Zahlungen v. Gemeinden/Gv zusammen	Abzüglich haushalts- technischer Ver- rechnungen 3)	Bereinigte Ausgaben zusammen
		37	38	39	40	41
<b>0</b>	<b>Allgemeine Verwaltung</b>	<b>30 682</b>	<b>476 815</b>	<b>1 726</b>	<b>1 912</b>	<b>473 177</b>
00	Gemeinde, Kreisorgane	337	63 784	22	131	63 631
01	Rechnungsprüfung	-	8 856	-	5	8 852
02	Hauptverwaltung	8 674	192 318	446	741	191 131
03	Finanzverwaltung	1 873	109 237	107	189	108 942
05	Besondere Dienststellen d. allg. Verwaltung	249	13 782	943	62	12 777
06	Einrichtungen für die gesamte Verwaltung	19 541	81 663	205	775	80 682
08	Einricht. u. Maßn. f. Verwaltungsangehörige	8	7 174	2	8	7 163
<b>1</b>	<b>Öffentliche Sicherheit und Ordnung</b>	<b>29 366</b>	<b>256 732</b>	<b>3 071</b>	<b>4 615</b>	<b>249 046</b>
11	Öffentliche Ordnung	367	105 604	277	736	104 591
12	Umweltschutz	634	25 396	0	202	25 194
13	Brandschutz	26 503	92 547	1 650	2 110	88 788
14	Katastrophenschutz	1 021	3 464	8	67	3 389
16	Rettungsdienst	841	29 721	1 136	1 501	27 084
<b>2</b>	<b>Schulen</b>	<b>68 727</b>	<b>404 325</b>	<b>23 679</b>	<b>23 396</b>	<b>357 249</b>
20	Schulverwaltung	5 677	32 196	3 462	927	27 807
211	Grundschulen	19 264	95 966	10 051	5 968	79 947
225	Regelschulen u. Schulverbund Grund- u. Regelschulen	21 921	83 000	6 343	4 922	71 735
23	Gymnasien	11 112	48 186	1 479	3 543	43 164
240	Berufsschulen	4 123	43 660	1 314	3 870	38 477
241	Berufsfachschulen od. höhere Berufsfachsch.	-	1 307	63	-	1 245
242	Berufsaufbauschulen	-	-	-	-	-
243	Fachoberschulen	-	-	-	-	-
244	Berufliche Gymnasien	-	-	-	-	-
245	Fachschulen	-	27	-	0	27
247	Förderberufsschulen	2	181	-	-	181
27	Förderschulen	4 859	27 757	366	3 324	24 067
281	Gesamtschulen (integrierte u. additive)	914	4 383	39	607	3 737
285	Freie Waldorfschulen	-	6	-	-	6
290	Schülerbeförderung	-	44 498	80	-	44 418
293	Fördermaßnahmen für Schüler	9	654	-	-	654
295	Sonstige schulische Aufgaben	847	22 504	483	235	21 785
<b>3</b>	<b>Wissenschaft, Forschung, Kulturpflege, Naturschutz</b>	<b>24 309</b>	<b>204 507</b>	<b>1 377</b>	<b>3 251</b>	<b>199 879</b>
30	Verwaltung kultureller Angelegenheiten	887	26 010	31	414	25 565
31	Wissenschaft und Forschung	1 334	13 970	20	443	13 506
321	Nichtwissensch. Museen, Sammlg., Ausstellg.	4 124	17 894	505	333	17 056
323	Zoologische und botanische Gärten	396	5 091	-	17	5 074
331	Theater	1 489	56 721	10	50	56 661
332	Musikpflege (ohne Musikschulen)	3	3 182	3	-	3 179
333	Musikschulen	949	18 852	235	491	18 126
34	Heimat- und sonstige Kulturpflege	1 176	9 180	190	500	8 490
350	Volkshochschulen	486	12 485	74	219	12 192
352	Büchereien	1 898	19 954	215	385	19 354
355	Sonstige Volksbildung	-	86	-	1	85
360	Naturschutz und Landschaftspflege	1 676	7 161	44	173	6 944
365	Denkmalschutz und -pflege	6 574	10 243	11	225	10 007
37	Kirchliche Angelegenheiten	3 317	3 679	38	2	3 639

1) einschließlich besonderer Finanzierungsvorgänge - 2) ohne Steuerbeteiligungen - 3) innere Verrechnungen, Zuführung von Vermögens-



Gemeindeverbände nach Arten <sup>1)</sup> und Aufgabenbereichen  
1 000 EUR

Abzüglich Zahlungen von anderen Ebenen <sup>4)</sup>	Nettoausgaben	Steuern (netto), steuerähnliche Einnahmen, Gebühren, zweckgeb. Abgaben	Einnahmen aus Verkauf	Mieten und Pachten	Sonstige Verwaltungs- und Betriebs-einnahmen	Ersätze zum Familienleistungs-ausgleich	Gl.-Nr.
42	43	44	45	46	47	48	
<b>14 908</b>	<b>458 270</b>	<b>5 797</b>	<b>543</b>	<b>5 399</b>	<b>4 888</b>	-	<b>0</b>
117	63 514	8	16	9	168	-	00
24	8 828	1 027	-	-	3	-	01
9 197	181 934	1 312	170	1 865	1 684	-	02
898	108 044	1 025	33	1 747	2 423	-	03
150	12 627	2 146	95	5	18	-	05
4 346	76 336	265	123	1 773	553	-	06
178	6 986	15	106	-	40	-	08
<b>24 026</b>	<b>225 019</b>	<b>49 645</b>	<b>159</b>	<b>441</b>	<b>3 628</b>	-	<b>1</b>
2 248	102 344	35 722	64	43	414	-	11
8 715	16 480	1 702	75	14	75	-	12
8 627	80 161	2 957	20	362	596	-	13
598	2 790	66	0	1	6	-	14
3 839	23 244	9 198	-	20	2 537	-	16
<b>129 328</b>	<b>227 921</b>	<b>18 239</b>	<b>3 604</b>	<b>1 757</b>	<b>3 176</b>	-	<b>2</b>
14 132	13 674	8	19	167	190	-	20
28 095	51 851	14 838	1 620	309	656	-	211
21 773	49 962	704	542	236	662	-	225
18 718	24 446	200	210	212	479	-	23
15 037	23 440	808	536	505	541	-	240
779	466	7	1	2	1	-	241
-	-	-	-	-	-	-	242
-	-	-	-	-	-	-	243
-	-	-	-	-	-	-	244
11	17	-	-	10	-	-	245
27	155	-	4	0	0	-	247
9 911	14 156	35	416	87	126	-	27
1 017	2 720	4	0	47	126	-	281
-	6	-	-	-	-	-	285
9 871	34 547	182	-	-	161	-	290
148	506	0	74	3	-	-	293
9 810	11 975	1 452	182	178	233	-	295
<b>46 591</b>	<b>153 288</b>	<b>14 607</b>	<b>1 111</b>	<b>1 768</b>	<b>872</b>	-	<b>3</b>
598	24 967	1 362	300	236	231	-	30
1 774	11 732	538	122	71	64	-	31
3 092	13 964	874	251	87	64	-	321
54	5 021	395	49	13	16	-	323
26 495	30 165	386	1	282	27	-	331
4	3 175	49	5	0	1	-	332
739	17 387	5 240	-	37	28	-	333
795	7 694	698	325	462	168	-	34
3 210	8 982	4 220	5	77	58	-	350
1 576	17 778	577	21	76	122	-	352
5	81	66	8	-	1	-	355
2 017	4 927	106	20	83	51	-	360
4 433	5 574	96	4	344	41	-	365
1 798	1 841	1	0	0	2	-	37

und Verwaltungshaushalt, kalkulatorische Einnahmen - 4) Bund, Land, Zweckverbände u. dgl., sonstiger öffentlicher Bereich

Noch: 5. Ausgaben und Einnahmen der Gemeinden und  
in

Gl.- Nr.	Aufgabenbereich	Erstattungen von Ausgaben des Verwaltungshaushalts				Leist. des Landes a. der Umsetzung d. Vierten Gesetz. für moderne Dienstleistungen am Arbeitsmarkt
		von Bund und Land	von Gemeinden/ Gv	von and. öffentl. Bereichen	von sonstigen Bereichen	
		49	50	51	52	
<b>0</b>	<b>Allgemeine Verwaltung</b>	<b>1 657</b>	<b>1 414</b>	<b>1 874</b>	<b>10 695</b>	-
00	Gemeinde, Kreisorgane	14	12	15	245	-
01	Rechnungsprüfung	5	-	19	266	-
02	Hauptverwaltung	1 588	304	1 402	4 621	-
03	Finanzverwaltung	5	68	158	3 184	-
05	Besondere Dienststellen d. allg. Verwaltung	25	875	4	18	-
06	Einrichtungen für die gesamte Verwaltung	19	156	267	2 311	-
08	Einricht. u. Maßn. f. Verwaltungsangehörige	-	-	10	50	-
<b>1</b>	<b>Öffentliche Sicherheit und Ordnung</b>	<b>11 295</b>	<b>1 455</b>	<b>3 636</b>	<b>6 416</b>	-
11	Öffentliche Ordnung	1 762	221	103	609	-
12	Umweltschutz	8 133	0	12	470	-
13	Brandschutz	1 381	420	2	1 667	-
14	Katastrophenschutz	20	8	-	3	-
16	Rettungsdienst	-	806	3 520	3 667	-
<b>2</b>	<b>Schulen</b>	<b>7 218</b>	<b>3 270</b>	<b>33</b>	<b>5 224</b>	-
20	Schulverwaltung	89	241	24	4 187	-
211	Grundschulen	2 486	263	2	236	-
225	Regelschulen u. Schulverbund Grund- u. Regelschulen	39	75	-	249	-
23	Gymnasien	1 272	426	7	247	-
240	Berufsschulen	458	1 314	-	82	-
241	Berufsfachschulen od. höhere Berufsfachsch.	6	63	-	-	-
242	Berufsaufbauschulen	-	-	-	-	-
243	Fachoberschulen	-	-	-	-	-
244	Berufliche Gymnasien	-	-	-	-	-
245	Fachschulen	11	-	-	-	-
247	Förderberufsschulen	-	-	-	-	-
27	Förderschulen	1 819	347	-	104	-
281	Gesamtschulen (integrierte u. additive)	-	39	-	53	-
285	Freie Waldorfschulen	-	-	-	-	-
290	Schülerbeförderung	735	73	-	66	-
293	Fördermaßnahmen für Schüler	-	-	-	-	-
295	Sonstige schulische Aufgaben	303	430	-	-	-
<b>3</b>	<b>Wissenschaft, Forschung, Kulturpflege, Naturschutz</b>	<b>676</b>	<b>218</b>	<b>45</b>	<b>1 060</b>	-
30	Verwaltung kultureller Angelegenheiten	7	26	-	254	-
31	Wissenschaft und Forschung	-	-	-	305	-
321	Nichtwissensch. Museen, Sammlg., Ausstellg.	-	41	-	165	-
323	Zoologische und botanische Gärten	-	-	-	-	-
331	Theater	-	-	-	1	-
332	Musikpflege (ohne Musikschulen)	-	-	-	6	-
333	Musikschulen	-	40	-	28	-
34	Heimat- und sonstige Kulturpflege	5	6	5	56	-
350	Volkshochschulen	69	4	25	68	-
352	Büchereien	296	63	16	38	-
355	Sonstige Volksbildung	-	-	-	-	-
360	Naturschutz und Landschaftspflege	61	38	-	78	-
365	Denkmalschutz und -pflege	239	-	-	61	-
37	Kirchliche Angelegenheiten	-	-	-	-	-

1) einschließlich besonderer Finanzierungsvorgänge

Gemeindeverbände nach Arten <sup>1)</sup> und Aufgabenbereichen  
1 000 EUR

Leist. des Landes a. d. Ausgleich v. Sonderlasten bei der Zus.führung v. Arbeitslosen- und Sozialhilfe	Allgemeine Zuweisungen, Umlagen, Zuweisungen und Zuschüsse für laufende Zwecke				Aufgaben- bezogene Leistungs- beteiligungen nach SGB II	Ersatz von sozialen Leistungen	Gl.- Nr.
	von Bund und Land	von Gemeinden/ Gv	von and. öffentl. Bereichen	von sonstigen Bereichen			
54	55	56	57	58	59	60	
-	<b>1 289</b>	<b>104</b>	<b>4 776</b>	<b>257</b>	-	-	<b>0</b>
-	69	10	18	108	-	-	00
-	-	-	-	-	-	-	01
-	1 122	19	3 226	114	-	-	02
-	36	11	453	12	-	-	03
-	-	61	46	-	-	-	05
-	37	-	890	19	-	-	06
-	25	2	143	4	-	-	08
-	<b>750</b>	<b>566</b>	<b>358</b>	<b>105</b>	-	-	<b>1</b>
-	101	50	283	5	-	-	11
-	411	-	42	11	-	-	12
-	193	188	34	87	-	-	13
-	45	0	-	2	-	-	14
-	-	327	-	-	-	-	16
-	<b>85 066</b>	<b>18 988</b>	<b>583</b>	<b>330</b>	-	-	<b>2</b>
-	110	3 221	26	4	-	-	20
-	20 914	9 699	310	42	-	-	211
-	15 447	6 006	63	19	-	-	225
-	13 005	2	31	127	-	-	23
-	13 283	-	60	34	-	-	240
-	773	-	-	-	-	-	241
-	-	-	-	-	-	-	242
-	-	-	-	-	-	-	243
-	-	-	-	-	-	-	244
-	-	-	-	-	-	-	245
-	-	-	27	-	-	-	247
-	7 190	-	19	5	-	-	27
-	984	-	15	-	-	-	281
-	-	-	-	-	-	-	285
-	9 132	7	4	-	-	-	290
-	148	-	-	79	-	-	293
-	4 081	53	29	20	-	-	295
-	<b>31 864</b>	<b>587</b>	<b>2 098</b>	<b>1 800</b>	-	-	<b>3</b>
-	264	5	92	335	-	-	30
-	1 276	20	48	168	-	-	31
-	709	92	228	228	-	-	321
-	-	-	8	22	-	-	323
-	25 978	10	34	144	-	-	331
-	1	3	-	50	-	-	332
-	178	195	12	93	-	-	333
-	212	36	225	470	-	-	34
-	2 573	66	510	103	-	-	350
-	299	152	123	47	-	-	352
-	5	-	-	-	-	-	355
-	343	6	689	42	-	-	360
-	24	1	129	88	-	-	365
-	2	1	-	10	-	-	37

Noch: 5. Ausgaben und Einnahmen der Gemeinden und  
in

Gl.- Nr.	Aufgabenbereich	Gewinn- anteile, Konzess.- abgaben	Schuldendiensthilfen			
			von Bund und Land	von Gemeinden/ Gv	von and. öffentl. Bereichen	von sonstigen Bereichen
			61	62	63	64
<b>0</b>	<b>Allgemeine Verwaltung</b>	-	-	-	-	-
00	Gemeinde, Kreisorgane	-	-	-	-	-
01	Rechnungsprüfung	-	-	-	-	-
02	Hauptverwaltung	-	-	-	-	-
03	Finanzverwaltung	-	-	-	-	-
05	Besondere Dienststellen d. allg. Verwaltung	-	-	-	-	-
06	Einrichtungen für die gesamte Verwaltung	-	-	-	-	-
08	Einricht. u. Maßn. f. Verwaltungsangehörige	-	-	-	-	-
<b>1</b>	<b>Öffentliche Sicherheit und Ordnung</b>	-	-	-	-	-
11	Öffentliche Ordnung	-	-	-	-	-
12	Umweltschutz	-	-	-	-	-
13	Brandschutz	-	-	-	-	-
14	Katastrophenschutz	-	-	-	-	-
16	Rettungsdienst	-	-	-	-	-
<b>2</b>	<b>Schulen</b>	-	-	-	-	-
20	Schulverwaltung	-	-	-	-	-
211	Grundschulen	-	-	-	-	-
225	Regelschulen u. Schulverbund Grund- u. Regelschulen	-	-	-	-	-
23	Gymnasien	-	-	-	-	-
240	Berufsschulen	-	-	-	-	-
241	Berufsfachschulen od. höhere Berufsfachsch.	-	-	-	-	-
242	Berufsaufbauschulen	-	-	-	-	-
243	Fachoberschulen	-	-	-	-	-
244	Berufliche Gymnasien	-	-	-	-	-
245	Fachschulen	-	-	-	-	-
247	Förderberufsschulen	-	-	-	-	-
27	Förderschulen	-	-	-	-	-
281	Gesamtschulen (integrierte u. additive)	-	-	-	-	-
285	Freie Waldorfschulen	-	-	-	-	-
290	Schülerbeförderung	-	-	-	-	-
293	Fördermaßnahmen für Schüler	-	-	-	-	-
295	Sonstige schulische Aufgaben	-	-	-	-	-
<b>3</b>	<b>Wissenschaft, Forschung, Kulturpflege, Naturschutz</b>	<b>50</b>	-	-	-	-
30	Verwaltung kultureller Angelegenheiten	50	-	-	-	-
31	Wissenschaft und Forschung	-	-	-	-	-
321	Nichtwissensch. Museen, Sammlg., Ausstellg.	-	-	-	-	-
323	Zoologische und botanische Gärten	-	-	-	-	-
331	Theater	-	-	-	-	-
332	Musikpflege (ohne Musikschulen)	-	-	-	-	-
333	Musikschulen	-	-	-	-	-
34	Heimat- und sonstige Kulturpflege	-	-	-	-	-
350	Volkshochschulen	-	-	-	-	-
352	Büchereien	-	-	-	-	-
355	Sonstige Volksbildung	-	-	-	-	-
360	Naturschutz und Landschaftspflege	-	-	-	-	-
365	Denkmalschutz und -pflege	-	-	-	-	-
37	Kirchliche Angelegenheiten	-	-	-	-	-

1) einschließlich besonderer Finanzierungsvorgänge - 2) ohne Steuerbeteiligungen

Gemeindeverbände nach Arten <sup>1)</sup> und Aufgabenbereichen  
1 000 EUR

Zinseinnahmen			Sonstige Einnahmen d. Verwaltungs- haushalts	Brutto- einnahmen d. Verwal- tungs- haushalts <sup>2)</sup>	Abzüglich Zahlungen von Gemeinden/ Gemeinde- verbänden	Einnahmen d. Verwaltungs- haushalts ohne Zahlungen gleicher Ebene	Gl.- Nr.
von Gemeinden/ Gv	von and. öffentl. Bereichen	von sonstigen Bereichen					
66	67	68	69	70	71	72	
-	-	<b>0</b>	<b>5 557</b>	<b>44 250</b>	<b>1 518</b>	<b>42 732</b>	<b>0</b>
-	-	-	11	702	22	680	00
-	-	-	-	1 319	-	1 319	01
-	-	0	401	17 827	323	17 504	02
-	-	-	5 077	14 232	79	14 153	03
-	-	-	19	3 312	936	2 376	05
-	-	-	46	6 460	156	6 305	06
-	-	0	2	398	2	395	08
-	-	<b>1</b>	<b>9 052</b>	<b>87 507</b>	<b>2 021</b>	<b>85 486</b>	<b>1</b>
-	-	1	8 940	48 317	271	48 046	11
-	-	-	40	10 984	0	10 984	12
-	-	-	-	7 907	609	7 298	13
-	-	-	-	152	8	144	14
-	-	-	73	20 147	1 133	19 015	16
-	-	<b>0</b>	<b>14</b>	<b>147 502</b>	<b>22 258</b>	<b>125 244</b>	<b>2</b>
-	-	-	12	8 297	3 462	4 835	20
-	-	-	-	51 376	9 962	41 414	211
-	-	-	-	24 042	6 082	17 961	225
-	-	0	-	16 219	428	15 791	23
-	-	-	-	17 620	1 314	16 306	240
-	-	-	-	852	63	790	241
-	-	-	-	-	-	-	242
-	-	-	-	-	-	-	243
-	-	-	-	-	-	-	244
-	-	-	-	21	-	21	245
-	-	-	-	31	-	31	247
-	-	-	-	10 150	347	9 802	27
-	-	-	-	1 267	39	1 229	281
-	-	-	-	-	-	-	285
-	-	-	-	10 360	80	10 280	290
-	-	-	1	306	-	306	293
-	-	-	1	6 963	483	6 479	295
-	-	<b>60</b>	<b>180</b>	<b>56 996</b>	<b>805</b>	<b>56 192</b>	<b>3</b>
-	-	-	-	3 163	31	3 132	30
-	-	-	-	2 612	20	2 592	31
-	-	-	-	2 739	133	2 606	321
-	-	-	-	503	-	503	323
-	-	-	-	26 863	10	26 853	331
-	-	-	-	116	3	113	332
-	-	-	-	5 850	235	5 615	333
-	-	2	-	2 668	41	2 627	34
-	-	-	-	7 777	70	7 706	350
-	-	-	172	2 002	215	1 787	352
-	-	-	-	79	-	79	355
-	-	-	3	1 519	44	1 475	360
-	-	58	6	1 090	1	1 089	365
-	-	-	-	15	1	14	37

Noch: 5. Ausgaben und Einnahmen der Gemeinden und  
in

Gl.- Nr.	Aufgabenbereich	Rückflüsse von Darlehen			Einnahmen aus Veräußerung von Beteiligungen	Einnahmen aus Veräußerung von Anlage- vermögen
		von Gemeinden/ Gv	von and. öffentl. Bereichen	von sonstigen Bereichen		
		73	74	75		
<b>0</b>	<b>Allgemeine Verwaltung</b>	-	-	<b>3</b>	<b>12</b>	<b>3 491</b>
00	Gemeinde, Kreisorgane	-	-	-	-	1
01	Rechnungsprüfung	-	-	-	-	-
02	Hauptverwaltung	-	-	1	-	2 049
03	Finanzverwaltung	-	-	-	12	1 346
05	Besondere Dienststellen d. allg. Verwaltung	-	-	-	-	1
06	Einrichtungen für die gesamte Verwaltung	-	-	-	-	94
08	Einricht. u. Maßn. f. Verwaltungsangehörige	-	-	2	-	-
<b>1</b>	<b>Öffentliche Sicherheit und Ordnung</b>	-	-	-	-	<b>147</b>
11	Öffentliche Ordnung	-	-	-	-	4
12	Umweltschutz	-	-	-	-	-
13	Brandschutz	-	-	-	-	143
14	Katastrophenschutz	-	-	-	-	-
16	Rettungsdienst	-	-	-	-	-
<b>2</b>	<b>Schulen</b>	-	-	-	-	<b>2 221</b>
20	Schulverwaltung	-	-	-	-	106
211	Grundschulen	-	-	-	-	69
225	Regelschulen u. Schulverbund Grund- u. Regelschulen	-	-	-	-	233
23	Gymnasien	-	-	-	-	1 645
240	Berufsschulen	-	-	-	-	133
241	Berufsfachschulen od. höhere Berufsfachsch.	-	-	-	-	-
242	Berufsaufbauschulen	-	-	-	-	-
243	Fachoberschulen	-	-	-	-	-
244	Berufliche Gymnasien	-	-	-	-	-
245	Fachschulen	-	-	-	-	-
247	Förderberufsschulen	-	-	-	-	-
27	Förderschulen	-	-	-	-	35
281	Gesamtschulen (integrierte u. additive)	-	-	-	-	-
285	Freie Waldorfschulen	-	-	-	-	-
290	Schülerbeförderung	-	-	-	-	-
293	Fördermaßnahmen für Schüler	-	-	-	-	-
295	Sonstige schulische Aufgaben	-	-	-	-	0
<b>3</b>	<b>Wissenschaft, Forschung, Kulturpflege, Naturschutz</b>	-	-	-	<b>198</b>	<b>283</b>
30	Verwaltung kultureller Angelegenheiten	-	-	-	-	13
31	Wissenschaft und Forschung	-	-	-	-	0
321	Nichtwissensch. Museen, Sammlg., Ausstellg.	-	-	-	-	44
323	Zoologische und botanische Gärten	-	-	-	-	9
331	Theater	-	-	-	198	-
332	Musikpflege (ohne Musikschulen)	-	-	-	-	-
333	Musikschulen	-	-	-	-	6
34	Heimat- und sonstige Kulturpflege	-	-	-	-	205
350	Volkshochschulen	-	-	-	-	-
352	Büchereien	-	-	-	-	3
355	Sonstige Volksbildung	-	-	-	-	-
360	Naturschutz und Landschaftspflege	-	-	-	-	1
365	Denkmalschutz und -pflege	-	-	-	-	2
37	Kirchliche Angelegenheiten	-	-	-	-	-

1) einschließlich besonderer Finanzierungsvorgänge

Gemeindeverbände nach Arten <sup>1)</sup> und Aufgabenbereichen  
1 000 EUR

Zuweisungen und Zuschüsse für Investitionen und Investitionsförderungsmaßnahmen				Einnahmen aus Kredit und inneren Darlehen			Gl.- Nr.
von Bund und Land	von Gemeinden/ Gv	von and. öffentl. Bereichen	von sonstigen Bereichen	von Gemeinden/ Gv	von and. öffentl. Bereichen	von sonstigen Bereichen	
78	79	80	81	82	83	84	
<b>5 302</b>	<b>208</b>	<b>10</b>	<b>360</b>	-	-	-	<b>0</b>
-	-	-	-	-	-	-	00
-	-	-	-	-	-	-	01
1 857	123	2	3	-	-	-	02
237	28	8	290	-	-	-	03
75	7	-	2	-	-	-	05
3 133	49	-	64	-	-	-	06
-	-	-	-	-	-	-	08
<b>7 980</b>	<b>1 051</b>	<b>7</b>	<b>184</b>	-	-	-	<b>1</b>
-	6	-	27	-	-	-	11
117	-	-	4	-	-	-	12
7 010	1 041	7	153	-	-	-	13
533	-	-	-	-	-	-	14
320	4	-	-	-	-	-	16
<b>36 428</b>	<b>1 420</b>	-	<b>109</b>	-	-	-	<b>2</b>
13 884	-	-	-	-	-	-	20
4 383	89	-	27	-	-	-	211
6 224	261	-	7	-	-	-	225
4 403	1 051	-	71	-	-	-	23
1 236	-	-	4	-	-	-	240
-	-	-	-	-	-	-	241
-	-	-	-	-	-	-	242
-	-	-	-	-	-	-	243
-	-	-	-	-	-	-	244
-	-	-	-	-	-	-	245
-	-	-	-	-	-	-	247
883	18	-	-	-	-	-	27
18	-	-	-	-	-	-	281
-	-	-	-	-	-	-	285
-	-	-	-	-	-	-	290
-	-	-	-	-	-	-	293
5 397	-	-	-	-	-	-	295
<b>11 801</b>	<b>573</b>	<b>107</b>	<b>1 192</b>	-	-	-	<b>3</b>
234	-	-	36	-	-	-	30
450	-	-	104	-	-	-	31
2 146	373	9	47	-	-	-	321
45	-	-	129	-	-	-	323
484	0	-	58	-	-	-	331
2	-	-	-	-	-	-	332
550	-	-	14	-	-	-	333
349	149	-	191	-	-	-	34
4	4	31	6	-	-	-	350
842	-	-	1	-	-	-	352
-	-	-	-	-	-	-	355
925	-	-	93	-	-	-	360
4 026	10	15	241	-	-	-	365
1 744	37	52	271	-	-	-	37

Noch: 5. Ausgaben und Einnahmen der Gemeinden und  
in

Gl.- Nr.	Aufgabenbereich	Beiträge u. ä. Entgelte, sonstige Einn. d. Vermögens- haushalts	Bruttoein- nahmen des Vermögens- haushalts	Abzüglich Zahlungen von Gemeinden/ Gemeinde- verbänden	Einnahmen d. Vermögens- haushalts ohne Zahlungen gleicher Ebene	Bruttoeinnah- men Verwalt.- u. Vermögens- haushalt zusammen 2)
		85	86	87	88	89
<b>0</b>	<b>Allgemeine Verwaltung</b>	-	<b>9 385</b>	<b>208</b>	<b>9 177</b>	<b>53 635</b>
00	Gemeinde, Kreisorgane	-	1	-	1	703
01	Rechnungsprüfung	-	-	-	-	1 319
02	Hauptverwaltung	-	4 036	123	3 913	21 863
03	Finanzverwaltung	-	1 921	28	1 893	16 153
05	Besondere Dienststellen d. allg. Verwaltung	-	86	7	78	3 398
06	Einrichtungen für die gesamte Verwaltung	-	3 340	49	3 291	9 801
08	Einricht. u. Maßn. f. Verwaltungsangehörige	-	2	-	2	399
<b>1</b>	<b>Öffentliche Sicherheit und Ordnung</b>	<b>0</b>	<b>9 369</b>	<b>1 051</b>	<b>8 318</b>	<b>96 875</b>
11	Öffentliche Ordnung	-	36	6	31	48 353
12	Umweltschutz	-	121	-	121	11 105
13	Brandschutz	0	8 355	1 041	7 314	16 262
14	Katastrophenschutz	-	533	-	533	685
16	Rettungsdienst	-	323	4	320	20 470
<b>2</b>	<b>Schulen</b>	-	<b>40 179</b>	<b>1 420</b>	<b>38 759</b>	<b>187 682</b>
20	Schulverwaltung	-	13 990	-	13 990	22 287
211	Grundschulen	-	4 568	89	4 479	55 944
225	Regelschulen u. Schulverbund Grund- u. Regelschulen	-	6 726	261	6 465	30 768
23	Gymnasien	-	7 171	1 051	6 119	23 389
240	Berufsschulen	-	1 373	-	1 373	18 993
241	Berufsfachschulen od. höhere Berufsfachsch.	-	-	-	-	852
242	Berufsaufbauschulen	-	-	-	-	-
243	Fachoberschulen	-	-	-	-	-
244	Berufliche Gymnasien	-	-	-	-	-
245	Fachschulen	-	-	-	-	21
247	Förderberufsschulen	-	-	-	-	31
27	Förderschulen	-	936	18	918	11 086
281	Gesamtschulen (integrierte u. additive)	-	18	-	18	1 285
285	Freie Waldorfschulen	-	-	-	-	-
290	Schülerbeförderung	-	-	-	-	10 360
293	Fördermaßnahmen für Schüler	-	-	-	-	306
295	Sonstige schulische Aufgaben	-	5 397	-	5 397	12 360
<b>3</b>	<b>Wissenschaft, Forschung, Kulturpflege, Naturschutz</b>	<b>10</b>	<b>14 163</b>	<b>573</b>	<b>13 590</b>	<b>71 159</b>
30	Verwaltung kultureller Angelegenheiten	-	283	-	283	3 446
31	Wissenschaft und Forschung	9	563	-	563	3 175
321	Nichtwissensch. Museen, Sammlg., Ausstellg.	-	2 618	373	2 245	5 357
323	Zoologische und botanische Gärten	-	184	-	184	687
331	Theater	-	740	0	740	27 603
332	Musikpflege (ohne Musikschulen)	-	2	-	2	119
333	Musikschulen	-	570	-	570	6 420
34	Heimat- und sonstige Kulturpflege	-	893	149	744	3 561
350	Volkshochschulen	-	45	4	41	7 821
352	Büchereien	-	846	-	846	2 848
355	Sonstige Volksbildung	-	-	-	-	79
360	Naturschutz und Landschaftspflege	0	1 019	-	1 019	2 538
365	Denkmalschutz und -pflege	-	4 294	10	4 284	5 385
37	Kirchliche Angelegenheiten	-	2 104	37	2 067	2 120

1) einschließlich besonderer Finanzierungsvorgänge - 2) ohne Steuerbeteiligungen - 3) innere Verrechnungen, Zuführung von Vermögens-  
öffentlicher Bereich



Gemeindeverbände nach Arten <sup>1)</sup> und Aufgabenbereichen

1 000 EUR

Abzüglich Zahlungen v. Gemeinden/ Gemeinde- verbänden zusammen	Abzüglich haushalts- technischer Verrech- nungen <sup>3)</sup>	Bereinigte Einnahmen zusammen	Abzüglich Zahlungen von anderen Ebenen <sup>4)</sup>	Netto- einnahmen	Mehr- ausgaben (-) Mehr- einnahmen (Brutto)	Gl.- Nr.
90	91	92	93	94	95	
<b>1 726</b>	<b>7 663</b>	<b>44 246</b>	<b>14 908</b>	<b>29 338</b>	<b>- 423 180</b>	<b>0</b>
22	136	545	117	428	- 63 081	00
-	222	1 096	24	1 073	- 7 538	01
446	2 969	18 448	9 197	9 251	- 170 455	02
107	2 857	13 189	898	12 292	- 93 085	03
943	34	2 421	150	2 271	- 10 384	05
205	1 443	8 153	4 346	3 807	- 71 863	06
2	2	395	178	217	- 6 775	08
<b>3 071</b>	<b>2 112</b>	<b>91 692</b>	<b>24 026</b>	<b>67 666</b>	<b>- 159 857</b>	<b>1</b>
277	376	47 701	2 248	45 453	- 57 251	11
0	317	10 788	8 715	2 073	- 14 291	12
1 650	1 344	13 268	8 627	4 641	- 76 285	13
8	-	676	598	78	- 2 779	14
1 136	75	19 259	3 839	15 420	- 9 250	16
<b>23 679</b>	<b>4 587</b>	<b>159 416</b>	<b>129 328</b>	<b>30 088</b>	<b>- 216 643</b>	<b>2</b>
3 462	4 176	14 649	14 132	516	- 9 909	20
10 051	109	45 784	28 095	17 689	- 40 022	211
6 343	105	24 320	21 773	2 546	- 52 232	225
1 479	128	21 782	18 718	3 064	- 24 797	23
1 314	24	17 656	15 037	2 619	- 24 667	240
63	-	790	779	11	- 455	241
-	-	-	-	-	-	242
-	-	-	-	-	-	243
-	-	-	-	-	-	244
-	-	21	11	10	- 6	245
-	-	31	27	4	- 151	247
366	39	10 681	9 911	770	- 16 671	27
39	6	1 241	1 017	224	- 3 097	281
-	-	-	-	-	- 6	285
80	-	10 280	9 871	409	- 34 138	290
-	-	306	148	157	- 348	293
483	-	11 877	9 810	2 067	- 10 143	295
<b>1 377</b>	<b>208</b>	<b>69 574</b>	<b>46 591</b>	<b>22 983</b>	<b>- 133 348</b>	<b>3</b>
31	170	3 245	598	2 647	- 22 564	30
20	-	3 155	1 774	1 381	- 10 794	31
505	-	4 852	3 092	1 760	- 12 537	321
-	-	687	54	633	- 4 405	323
10	-	27 593	26 495	1 097	- 29 118	331
3	-	115	4	112	- 3 063	332
235	17	6 168	739	5 428	- 12 432	333
190	1	3 370	795	2 575	- 5 618	34
74	-	7 747	3 210	4 537	- 4 664	350
215	20	2 613	1 576	1 037	- 17 106	352
-	-	79	5	74	- 7	355
44	-	2 495	2 017	477	- 4 622	360
11	-	5 373	4 433	940	- 4 859	365
38	-	2 082	1 798	284	- 1 559	37

und Verwaltungshaushalt, kalkulatorische Einnahmen - 4) Bund, Land, Zweckverbände u. dgl., sonstiger

Noch: 5. Ausgaben und Einnahmen der Gemeinden und  
in

Gl.- Nr.	Aufgabenbereich	Personalausgaben				
		zusammen	Dienst- bezüge einschl. Sozial- versich.	Versorgungs- bezüge, einschl. Beiträge zu Versorgungs- kassen	Aufwendungen für ehren- amtliche Tätigkeit	Beihilfen, Unterstüt- zungen u. dgl., Personal- nebensaug.
		1	2	3	4	5
<b>4</b>	<b>Soziale Sicherung</b>	<b>253 865</b>	<b>242 647</b>	<b>10 511</b>	<b>134</b>	<b>573</b>
400	Allgemeine Sozialverwaltung	45 005	42 329	2 441	11	224
405	Verwaltung der Grundsicherung für Arbeitsuchende nach SGB II	35 022	33 051	1 811	-	160
406	Betreuungsstelle	846	781	63	-	2
407	Verwaltung der Jugendhilfe	31 503	29 611	1 753	3	137
408	Versicherungsamt	-	-	-	-	-
409	Lastenausgleichsverwaltung	-	-	-	-	-
410	Hilfe zum Lebensunterhalt	-	-	-	-	-
411	Hilfe zur Pflege	-	-	-	-	-
412	Eingliederungshilfe für behinderte Menschen	-	-	-	-	-
413	Krankenhilfe, Hilfe bei Schwangerschaft	-	-	-	-	-
414	Sonstige Hilfen in besonderen Lebenslagen	-	-	-	-	-
415	Grundsicherung im Alter u. bei Erwerbsmünd., Leistungen n. d. Vierten Kapitel SGB XII	-	-	-	-	-
418	Zuweisungen nach dem § 6 ThürAGSGB XII	-	-	-	-	-
42	Durchführung des AsylbLG	-	-	-	-	-
431	Soziale Einricht. für Ältere (ohne Pflegeeinricht.)	964	941	23	1	-
432	Soziale Einricht. f. pflegebedürft. ältere Menschen	4	4	-	-	-
433	Soziale Einrichtungen für behinderte Menschen	-	-	-	-	-
435	Soziale Einrichtungen für Wohnungslose	962	934	28	-	0
436	Soziale Einricht. f. Aussiedler u. Ausländer	328	318	10	-	-
439	Andere soziale Einrichtungen	480	467	13	-	-
44	Kriegsopferfürsorge u. ähnliche Leistungen	-	-	-	-	-
451	Jugendarbeit	937	906	30	1	-
452	Jugendsozialarbeit, erzieherischer Kinder- und Jugendschutz	830	803	27	-	-
453	Förderung der Erziehung in der Familie	127	123	4	-	-
454	Förderung von Kindern in Tageseinrich- tungen und in Tagespflege	810	785	25	-	-
455	Hilfe zur Erziehung	4 767	4 581	180	-	6
456	Hilfe für junge Volljährige/Inobhutnahme	-	-	-	-	-
457	Adoptionsvermittlung, Beistandschaft, Amts- pflegschaft u. -vormundschaft, Gerichtshilfen	2 477	2 338	135	-	4
458	Übrige Hilfen/Sonstige Ausgaben	13	13	0	-	-
460	Einrichtungen der Jugendarbeit	7 562	7 342	205	6	10
461	Jugendwohnheime, Schülerheime, Wohnheime für Auszubildende	1 253	1 253	-	-	-
462	Einrichtungen der Familienförderung	1 327	1 327	0	-	-
463	Einrichtungen für werdende Mütter und Mütter oder Väter mit Kind(ern)	810	810	-	-	-
464	Tageseinrichtungen für Kinder	115 447	111 613	3 694	112	27
465	Erziehungs-, Jugend- und Familien- beratungsstellen	354	343	11	-	-
466	Einrichtungen für Hilfe zur Erziehung u. Hilfe f. junge Volljährige sowie f. die Inobhutnahme	1 592	1 539	52	-	1
467	Einrichtungen der Mitarbeiterfortbildung	-	-	-	-	-
468	Sonstige Einrichtungen	151	146	4	-	-
47	Förderung der Wohlfahrtspflege	-	-	-	-	-
481	Vollzug des Unterhaltsvorschussgesetz.(UVG)	4	4	0	-	-
482	Grundsicherung f. Arbeitsuchende nach SGB II	-	-	-	-	-
483	Vollzug des Thüringer Erziehungsgeldgesetzes	-	-	-	-	-
486	Vollzug des Betreuungsgesetzes	-	-	-	-	-
487	Hilfe f. Heimkehrer u. politische Häftlinge	-	-	-	-	-
49	Sonstige soziale Angelegenheiten	290	285	1	1	3

1) einschließlich besonderer Finanzierungsvorgänge

Gemeindeverbände nach Arten <sup>1)</sup> und Aufgabenbereichen  
1 000 EUR

Unterhalt der Grundstücke und des sonstigen unbewegl. Vermögens	Geräte, Ausstattungs-, Ausrüstungs-, sonstige Gebrauchsgegenstände	Mieten und Pachten	Bewirtschaftung der Grundstücke, baulichen Anlagen usw.	Haltung von Fahrzeugen	Weitere Verwaltungs- und Betriebsausgaben	Sonstige Geschäfts- und Sachausgaben	Gl.-Nr.
6	7	8	9	10	11	12	
<b>3 717</b>	<b>1 878</b>	<b>4 688</b>	<b>12 699</b>	<b>104</b>	<b>13 003</b>	<b>5 127</b>	<b>4</b>
13	168	330	201	17	420	2 674	400
-	167	251	26	6	1 636	765	405
-	0	0	1	-	0	5	406
12	113	421	207	22	159	485	407
-	-	0	-	-	-	0	408
-	-	-	-	-	-	-	409
-	-	-	-	-	-	-	410
-	-	-	-	-	-	-	411
-	-	-	-	-	-	-	412
-	-	-	-	-	-	-	413
-	-	-	-	-	-	-	414
-	-	-	-	-	-	43	415
-	-	-	-	-	-	-	418
-	-	-	-	-	-	-	42
41	14	48	152	1	350	23	431
-	3	-	0	-	-	-	432
1	-	-	0	-	-	-	433
61	10	381	426	3	55	11	435
35	24	1 758	572	-	985	23	436
13	7	66	98	2	48	11	439
-	-	-	-	-	-	-	44
2	14	16	40	-	324	36	451
-	2	2	-	-	77	12	452
-	-	-	-	-	85	0	453
1	9	-	8	-	280	26	454
-	-	0	-	-	1	7	455
-	-	-	-	-	0	6	456
-	-	-	0	-	0	13	457
-	-	-	-	-	79	26	458
791	188	328	1 644	17	812	188	460
18	5	4	54	-	73	10	461
11	13	-	67	-	10	5	462
6	2	-	61	-	88	9	463
2 574	988	1 044	8 931	25	7 000	702	464
2	2	-	16	-	3	5	465
57	16	12	93	8	104	16	466
-	-	-	-	-	-	-	467
69	5	16	82	-	1	6	468
-	-	-	-	-	111	-	47
-	-	-	-	-	2	6	481
10	124	1	0	4	178	11	482
-	-	-	-	-	-	-	483
-	-	-	-	-	0	-	486
-	-	-	-	-	-	-	487
-	4	10	18	-	119	3	49

Noch: 5. Ausgaben und Einnahmen der Gemeinden und  
in

Gl.- Nr.	Aufgabenbereich	Erstattungen von Ausgaben des Verwaltungshaushalts		Kalkulatorische Kosten		Aufgaben- bezogene Leistungs- beteiligungen nach SGB II
		an öffentlichen Bereich	an sonstige Bereiche	Ab- schrei- bungen	Verzinsung d. Anlage- kapitals	
		13	14	15	16	
<b>4</b>	<b>Soziale Sicherung</b>	<b>29 493</b>	<b>6 656</b>	<b>3 374</b>	<b>5 074</b>	<b>332 449</b>
400	Allgemeine Sozialverwaltung	19	159	0	-	-
405	Verwaltung der Grundsicherung für Arbeitsuchende nach SGB II	11 014	94	-	-	-
406	Betreuungsstelle	-	-	-	-	-
407	Verwaltung der Jugendhilfe	-	176	-	-	-
408	Versicherungsamt	-	-	-	-	-
409	Lastenausgleichsverwaltung	-	-	-	-	-
410	Hilfe zum Lebensunterhalt	680	2	-	-	-
411	Hilfe zur Pflege	75	1	-	-	-
412	Eingliederungshilfe für behinderte Menschen	363	5	-	-	-
413	Krankenhilfe, Hilfe bei Schwangerschaft	768	-	-	-	-
414	Sonstige Hilfen in besonderen Lebenslagen	-	-	-	-	-
415	Grundsicherung im Alter u. bei Erwerbsmind., Leistungen n. d. Vierten Kapitel SGB XII	-	-	-	-	-
418	Zuweisungen nach dem § 6 ThürAGSGB XII	-	-	-	-	-
42	Durchführung des AsylbLG	91	-	-	-	-
431	Soziale Einricht. für Ältere (ohne Pflegeeinricht.)	14	7	8	0	-
432	Soziale Einricht. f. pflegebedürft. ältere Menschen	-	0	-	-	-
433	Soziale Einrichtungen für behinderte Menschen	-	-	-	-	-
435	Soziale Einrichtungen für Wohnungslose	0	141	3	5	-
436	Soziale Einricht. f. Aussiedler u. Ausländer	1	1 015	1	0	-
439	Andere soziale Einrichtungen	-	2	12	5	-
44	Kriegsopferfürsorge u. ähnliche Leistungen	-	-	-	-	-
451	Jugendarbeit	4	36	-	-	-
452	Jugendsozialarbeit, erzieherischer Kinder- und Jugendschutz	-	10	-	-	-
453	Förderung der Erziehung in der Familie	-	-	-	-	-
454	Förderung von Kindern in Tageseinrich- tungen und in Tagespflege	2 022	13	-	-	-
455	Hilfe zur Erziehung	1 393	9	-	-	-
456	Hilfe für junge Volljährige/Inobhutnahme	57	-	-	-	-
457	Adoptionsvermittlung, Beistandschaft, Amts- pflegschaft u. -vormundschaft, Gerichtshilfen	38	-	-	-	-
458	Übrige Hilfen/Sonstige Ausgaben	-	-	-	-	-
460	Einrichtungen der Jugendarbeit	407	574	59	91	-
461	Jugendwohnheime, Schülerheime, Wohnheime für Auszubildende	-	279	23	23	-
462	Einrichtungen der Familienförderung	-	323	16	15	-
463	Einrichtungen für werdende Mütter und Mütter oder Väter mit Kind(ern)	-	211	17	23	-
464	Tageseinrichtungen für Kinder	11 507	2 611	3 080	4 588	-
465	Erziehungs-, Jugend- und Familien- beratungsstellen	-	-	-	-	-
466	Einrichtungen für Hilfe zur Erziehung u. Hilfe f. junge Volljährige sowie f. die Inobhutnahme	-	71	155	324	-
467	Einrichtungen der Mitarbeiterfortbildung	-	-	-	-	-
468	Sonstige Einrichtungen	-	6	0	-	-
47	Förderung der Wohlfahrtspflege	-	5	-	-	-
481	Vollzug des Unterhaltsvorschussgesetz.(UVG)	1 003	-	-	-	-
482	Grundsicherung f. Arbeitsuchende nach SGB II	29	-	-	-	332 449
483	Vollzug des Thüringer Erziehungsgeldgesetzes	-	902	-	-	-
486	Vollzug des Betreuungsgesetzes	-	-	-	-	-
487	Hilfe f. Heimkehrer u. politische Häftlinge	-	-	-	-	-
49	Sonstige soziale Angelegenheiten	8	4	-	-	-

1) einschließlich besonderer Finanzierungsvorgänge - 2) ohne Steuerbeteiligungen

Gemeindeverbände nach Arten <sup>1)</sup> und Aufgabenbereichen

1 000 EUR

Zuweisungen u. sonstige Zuschüsse für lfd. Zwecke, allg. Zuweisungen, Umlagen		Schuldendienst-hilfen	Soziale Leistungen	Sonstige Ausgaben d. Verwaltungs-haushalts	Bruttoausgaben des Verwaltungs-haushalts <sup>2)</sup>	Abzüglich Zahlungen von Gemeinden/ Gemeindeverbänden	Gl.-Nr.
an öffentlichen Bereich	an sonstige Bereiche						
18	19	20	21	22	23	24	
<b>27 188</b>	<b>264 670</b>	-	<b>720 191</b>	<b>24</b>	<b>1 684 201</b>	<b>37 751</b>	<b>4</b>
193	1 152	-	0	-	50 350	177	400
139	815	-	-	-	49 934	-	405
-	40	-	-	-	892	-	406
8	128	-	-	-	33 234	3	407
-	-	-	-	-	0	-	408
-	-	-	-	-	-	-	409
188	259	-	27 542	-	28 672	55	410
-	28	-	34 034	-	34 138	-	411
-	-	-	308 199	-	308 567	568	412
-	-	-	5 878	-	6 645	93	413
2	149	-	8 423	-	8 575	48	414
-	-	-	51 553	-	51 597	-	415
-	-	-	-	-	-	-	418
7	-	-	14 194	-	14 293	-	42
101	157	-	-	-	1 879	15	431
-	8	-	-	-	16	-	432
-	3	-	-	-	4	-	433
-	694	-	-	-	2 753	4	435
-	65	-	-	-	4 809	-	436
28	175	-	-	-	947	49	439
0	0	-	-	-	1	-	44
1 360	9 093	-	947	-	12 809	207	451
160	2 799	-	797	-	4 688	5	452
-	258	-	4 364	-	4 833	-	453
1 470	1 192	-	14 502	-	20 332	100	454
240	4 565	-	81 112	-	92 095	1 789	455
6	384	-	14 519	-	14 972	114	456
-	397	-	289	-	3 213	38	457
5	95	-	375	-	594	2	458
127	9 857	-	-	-	22 646	1 914	460
-	1 423	-	-	-	3 166	5	461
-	250	-	-	-	2 037	-	462
-	734	-	-	-	1 961	-	463
15 190	198 916	-	-	16	372 620	32 422	464
-	2 319	-	-	-	2 701	-	465
-	-	-	-	8	2 455	3	466
-	-	-	-	-	-	-	467
-	195	-	-	-	531	32	468
84	15 615	-	-	-	15 814	14	47
-	30	-	27 323	0	28 368	18	481
1 222	37	-	106 239	-	440 305	28	482
6 655	12 427	-	14 584	-	34 568	-	483
-	61	-	-	-	61	-	486
-	-	-	-	-	-	-	487
2	353	-	5 317	-	6 128	49	49

Noch: 5. Ausgaben und Einnahmen der Gemeinden und  
in

Gl.- Nr.	Aufgabenbereich	Ausgaben d. Verwaltungs- haushalts ohne Zahlungen gleicher Ebene	Gewährung von Darlehen	Erwerb von Beteiligungen, Kapital- einlagen	Erwerb von Sachvermögen	Bau- maßnahmen
		25	26	27	28	29
<b>4</b>	<b>Soziale Sicherung</b>	<b>1 646 450</b>	-	-	<b>2 111</b>	<b>23 355</b>
400	Allgemeine Sozialverwaltung	50 173	-	-	151	33
405	Verwaltung der Grundsicherung für Arbeitsuchende nach SGB II	49 934	-	-	4	-
406	Betreuungsstelle	892	-	-	-	-
407	Verwaltung der Jugendhilfe	33 231	-	-	18	-
408	Versicherungsamt	0	-	-	-	-
409	Lastenausgleichsverwaltung	-	-	-	-	-
410	Hilfe zum Lebensunterhalt	28 616	-	-	-	-
411	Hilfe zur Pflege	34 138	-	-	-	-
412	Eingliederungshilfe für behinderte Menschen	307 999	-	-	-	-
413	Krankenhilfe, Hilfe bei Schwangerschaft	6 553	-	-	-	-
414	Sonstige Hilfen in besonderen Lebenslagen	8 527	-	-	-	-
415	Grundsicherung im Alter u. bei Erwerbsmind., Leistungen n. d. Vierten Kapitel SGB XII	51 597	-	-	-	-
418	Zuweisungen nach dem § 6 ThürAGSGB XII	-	-	-	-	-
42	Durchführung des AsylbLG	14 293	-	-	-	-
431	Soziale Einricht. für Ältere (ohne Pflegeeinricht.)	1 864	-	-	11	49
432	Soziale Einricht. f. pflegebedürft. ältere Menschen	16	-	-	-	0
433	Soziale Einrichtungen für behinderte Menschen	4	-	-	-	-
435	Soziale Einrichtungen für Wohnungslose	2 749	-	-	1	323
436	Soziale Einricht. f. Aussiedler u. Ausländer	4 809	-	-	2	291
439	Andere soziale Einrichtungen	898	-	-	15	51
44	Kriegsopferfürsorge u. ähnliche Leistungen	1	-	-	-	-
451	Jugendarbeit	12 603	-	-	3	-
452	Jugendsozialarbeit, erzieherischer Kinder- und Jugendschutz	4 683	-	-	-	-
453	Förderung der Erziehung in der Familie	4 833	-	-	-	-
454	Förderung von Kindern in Tageseinrich- tungen und in Tagespflege	20 232	-	-	8	-
455	Hilfe zur Erziehung	90 306	-	-	-	-
456	Hilfe für junge Volljährige/Inobhutnahme	14 858	-	-	-	-
457	Adoptionsvermittlung, Beistandschaft, Amts- pflegschaft u. -vormundschaft, Gerichtshilfen	3 176	-	-	-	-
458	Übrige Hilfen/Sonstige Ausgaben	592	-	-	-	-
460	Einrichtungen der Jugendarbeit	20 732	-	-	279	1 142
461	Jugendwohnheime, Schülerheime, Wohnheime für Auszubildende	3 161	-	-	8	208
462	Einrichtungen der Familienförderung	2 037	-	-	7	-
463	Einrichtungen für werdende Mütter und Mütter oder Väter mit Kind(ern)	1 961	-	-	14	7
464	Tageseinrichtungen für Kinder	340 198	-	-	1 569	21 068
465	Erziehungs-, Jugend- und Familien- beratungsstellen	2 701	-	-	5	-
466	Einrichtungen für Hilfe zur Erziehung u. Hilfe f. junge Volljährige sowie f. die Inobhutnahme	2 452	-	-	5	5
467	Einrichtungen der Mitarbeiterfortbildung	-	-	-	-	-
468	Sonstige Einrichtungen	499	-	-	13	177
47	Förderung der Wohlfahrtspflege	15 801	-	-	-	-
481	Vollzug des Unterhaltsvorschussgesetz.(UVG)	28 350	-	-	-	-
482	Grundsicherung f. Arbeitsuchende nach SGB II	440 277	-	-	2	-
483	Vollzug des Thüringer Erziehungsgeldgesetzes	34 568	-	-	-	-
486	Vollzug des Betreuungsgesetzes	61	-	-	-	-
487	Hilfe f. Heimkehrer u. politische Häftlinge	-	-	-	-	-
49	Sonstige soziale Angelegenheiten	6 080	-	-	-	-

1) einschließlich besonderer Finanzierungsvorgänge



Noch: 5. Ausgaben und Einnahmen der Gemeinden und  
in

Gl.- Nr.	Aufgabenbereich	Ausgaben d. Vermögens- haushalts ohne Zahlungen gleicher Ebene	Bruttoausg. Verwaltungs- u.Vermögens- haushalt zusammen 2)	Abzüglich Zahlungen v. Gemeinden/Gv zusammen	Abzüglich haushalts- technischer Ver- rechnungen 3)	Bereinigte Ausgaben zusammen
		37	38	39	40	41
<b>4</b>	<b>Soziale Sicherung</b>	<b>27 612</b>	<b>1 713 492</b>	<b>39 430</b>	<b>12 296</b>	<b>1 661 767</b>
400	Allgemeine Sozialverwaltung	184	50 534	177	143	50 214
405	Verwaltung der Grundsicherung für Arbeitsuchende nach SGB II	4	49 937	-	94	49 844
406	Betreuungsstelle	-	892	-	-	892
407	Verwaltung der Jugendhilfe	18	33 252	3	18	33 230
408	Versicherungsamt	-	0	-	-	0
409	Lastenausgleichsverwaltung	-	-	-	-	-
410	Hilfe zum Lebensunterhalt	-	28 672	55	-	28 616
411	Hilfe zur Pflege	-	34 138	-	-	34 138
412	Eingliederungshilfe für behinderte Menschen	-	308 567	568	-	307 999
413	Krankenhilfe, Hilfe bei Schwangerschaft	-	6 645	93	-	6 553
414	Sonstige Hilfen in besonderen Lebenslagen	-	8 575	48	-	8 527
415	Grundsicherung im Alter u. bei Erwerbsmind., Leistungen n. d. Vierten Kapitel SGB XII	-	51 597	-	-	51 597
418	Zuweisungen nach dem § 6 ThürAGSGB XII	-	-	-	-	-
42	Durchführung des AsylBLG	-	14 293	-	-	14 293
431	Soziale Einricht. für Ältere (ohne Pflegeeinricht.)	79	1 958	15	15	1 928
432	Soziale Einricht. f. pflegebedürft. ältere Menschen	- 11	16	11	0	4
433	Soziale Einrichtungen für behinderte Menschen	-	4	-	-	4
435	Soziale Einrichtungen für Wohnungslose	323	3 076	4	15	3 057
436	Soziale Einricht. f. Aussiedler u. Ausländer	271	5 101	22	13	5 066
439	Andere soziale Einrichtungen	66	1 013	49	19	944
44	Kriegsopferfürsorge u. ähnliche Leistungen	-	1	-	-	1
451	Jugendarbeit	60	12 870	207	35	12 628
452	Jugendsozialarbeit, erzieherischer Kinder- und Jugendschutz	2	4 690	5	10	4 675
453	Förderung der Erziehung in der Familie	-	4 833	-	-	4 833
454	Förderung von Kindern in Tageseinrich- tungen und in Tagespflege	10	20 341	100	13	20 229
455	Hilfe zur Erziehung	2	92 097	1 789	8	90 300
456	Hilfe für junge Volljährige/Inobhutnahme	-	14 972	114	-	14 858
457	Adoptionsvermittlung, Beistandschaft, Amts- pflegschaft u. -vormundschaft, Gerichtshilfen	-	3 213	38	-	3 176
458	Übrige Hilfen/Sonstige Ausgaben	-	594	2	-	592
460	Einrichtungen der Jugendarbeit	1 510	24 217	1 975	576	21 666
461	Jugendwohnheime, Schülerheime, Wohnheime für Auszubildende	208	3 381	12	325	3 043
462	Einrichtungen der Familienförderung	7	2 044	-	354	1 690
463	Einrichtungen für werdende Mütter und Mütter oder Väter mit Kind(ern)	21	1 982	-	251	1 731
464	Tageseinrichtungen für Kinder	24 312	398 499	33 989	8 941	355 570
465	Erziehungs-, Jugend- und Familien- beratungsstellen	5	2 706	-	-	2 706
466	Einrichtungen für Hilfe zur Erziehung u. Hilfe f. junge Volljährige sowie f. die Inobhutnahme	10	2 466	3	548	1 915
467	Einrichtungen der Mitarbeiterfortbildung	-	-	-	-	-
468	Sonstige Einrichtungen	183	724	42	6	676
47	Förderung der Wohlfahrtspflege	346	16 161	14	5	16 142
481	Vollzug des Unterhaltsvorschussgesetz.(UVG)	-	28 368	18	-	28 350
482	Grundsicherung f. Arbeitsuchende nach SGB II	2	440 307	28	-	440 278
483	Vollzug des Thüringer Erziehungsgeldgesetzes	-	34 568	-	902	33 666
486	Vollzug des Betreuungsgesetzes	-	61	-	-	61
487	Hilfe f. Heimkehrer u. politische Häftlinge	-	-	-	-	-
49	Sonstige soziale Angelegenheiten	-	6 128	49	4	6 076

1) einschließlich besonderer Finanzierungsvorgänge - 2) ohne Steuerbeteiligungen - 3) innere Verrechnungen, Zuführung von Vermögens-



Gemeindeverbände nach Arten <sup>1)</sup> und Aufgabenbereichen  
1 000 EUR

Abzüglich Zahlungen von anderen Ebenen <sup>4)</sup>	Nettoausgaben	Steuern (netto), steuerähnliche Einnahmen, Gebühren, zweckgeb. Abgaben	Einnahmen aus Verkauf	Mieten und Pachten	Sonstige Verwaltungs- und Betriebs-einnahmen	Ersätze zum Familienleistungs-ausgleich	Gl.-Nr.
42	43	44	45	46	47	48	
<b>690 417</b>	<b>971 350</b>	<b>32 280</b>	<b>6 135</b>	<b>7 117</b>	<b>5 061</b>	-	<b>4</b>
4 893	45 320	403	47	88	73	-	400
31 913	17 931	130	-	-	93	-	405
2	890	9	-	-	-	-	406
419	32 812	29	-	93	44	-	407
-	0	-	-	-	-	-	408
-	-	-	-	-	-	-	409
304	28 312	-	-	-	1	-	410
49	34 089	-	-	-	-	-	411
729	307 270	-	-	-	-	-	412
88	6 465	-	-	-	-	-	413
516	8 011	-	-	-	-	-	414
4 749	46 847	-	-	-	-	-	415
305 026	- 305 026	-	-	-	-	-	418
13 592	701	-	-	-	-	-	42
75	1 853	41	158	87	41	-	431
15	- 10	-	3	8	-	-	432
-	4	-	-	13	-	-	433
45	3 013	610	2	179	41	-	435
4 127	939	440	-	36	73	-	436
207	738	22	0	75	5	-	439
-	1	-	-	-	-	-	44
6 119	6 509	78	1	6	170	-	451
1 625	3 050	7	0	-	35	-	452
43	4 790	7	-	-	8	-	453
2 397	17 831	226	-	-	22	-	454
567	89 733	-	-	5	139	-	455
167	14 691	-	-	-	9	-	456
176	2 999	4	-	4	9	-	457
117	474	3	-	-	5	-	458
3 933	17 733	382	152	632	201	-	460
6	3 037	220	175	1	106	-	461
36	1 654	247	1	53	3	-	462
10	1 721	122	206	-	21	-	463
97 304	258 265	27 334	5 384	5 426	3 693	-	464
119	2 587	-	-	16	51	-	465
11	1 903	1 953	6	395	0	-	466
-	-	-	-	-	-	-	467
194	482	-	0	1	3	-	468
3 395	12 747	-	-	-	193	-	47
17 711	10 639	-	-	-	3	-	481
151 594	288 684	-	-	-	2	-	482
36 478	- 2 812	-	-	-	8	-	483
-	61	1	-	-	-	-	486
-	-	-	-	-	-	-	487
1 664	4 412	11	0	-	9	-	49

und Verwaltungshaushalt, kalkulatorische Einnahmen - 4) Bund, Land, Zweckverbände u. dgl., sonstiger öffentlicher Bereich

Noch: 5. Ausgaben und Einnahmen der Gemeinden und  
in

Gl.- Nr.	Aufgabenbereich	Erstattungen von Ausgaben des Verwaltungshaushalts				Leist. des Landes a. der Umsetzung d. Vierten Gesetz. für moderne Dienstleistungen am Arbeitsmarkt
		von Bund und Land	von Gemeinden/ Gv	von and. öffentl. Bereichen	von sonstigen Bereichen	
		49	50	51	52	
<b>4</b>	<b>Soziale Sicherung</b>	<b>44 815</b>	<b>19 260</b>	<b>32 218</b>	<b>2 738</b>	-
400	Allgemeine Sozialverwaltung	3 579	169	186	276	-
405	Verwaltung der Grundsicherung für Arbeitsuchende nach SGB II	-	-	31 804	-	-
406	Betreuungsstelle	-	-	-	-	-
407	Verwaltung der Jugendhilfe	-	-	23	68	-
408	Versicherungsamt	-	-	-	-	-
409	Lastenausgleichsverwaltung	-	-	-	-	-
410	Hilfe zum Lebensunterhalt	304	55	0	-	-
411	Hilfe zur Pflege	19	-	-	-	-
412	Eingliederungshilfe für behinderte Menschen	391	568	-	-	-
413	Krankenhilfe, Hilfe bei Schwangerschaft	88	93	-	-	-
414	Sonstige Hilfen in besonderen Lebenslagen	448	48	21	1	-
415	Grundsicherung im Alter u. bei Erwerbsmind., Leistungen n. d. Vierten Kapitel SGB XII	1 205	-	-	-	-
418	Zuweisungen nach dem § 6 ThürAGSGB XII	-	-	-	-	-
42	Durchführung des AsylbLG	13 592	-	-	-	-
431	Soziale Einricht. für Ältere (ohne Pflegeeinricht.)	-	14	-	5	-
432	Soziale Einricht. f. pflegebedürft. ältere Menschen	11	-	-	-	-
433	Soziale Einrichtungen für behinderte Menschen	-	-	-	-	-
435	Soziale Einrichtungen für Wohnungslose	-	1	-	2	-
436	Soziale Einricht. f. Aussiedler u. Ausländer	4 105	-	17	51	-
439	Andere soziale Einrichtungen	72	49	-	16	-
44	Kriegsopferfürsorge u. ähnliche Leistungen	-	-	-	-	-
451	Jugendarbeit	31	45	-	3	-
452	Jugendsozialarbeit, erzieherischer Kinder- und Jugendschutz	-	5	2	-	-
453	Förderung der Erziehung in der Familie	11	-	-	-	-
454	Förderung von Kindern in Tageseinrich- tungen und in Tagespflege	648	83	-	17	-
455	Hilfe zur Erziehung	286	1 789	-	-	-
456	Hilfe für junge Volljährige/Inobhutnahme	33	114	-	-	-
457	Adoptionsvermittlung, Beistandschaft, Amts- pflegschaft u. -vormundschaft, Gerichtshilfen	-	38	-	-	-
458	Übrige Hilfen/Sonstige Ausgaben	13	2	-	-	-
460	Einrichtungen der Jugendarbeit	13	222	8	35	-
461	Jugendwohnheime, Schülerheime, Wohnheime für Auszubildende	6	2	0	-	-
462	Einrichtungen der Familienförderung	-	-	-	-	-
463	Einrichtungen für werdende Mütter und Mütter oder Väter mit Kind(ern)	-	-	-	-	-
464	Tageseinrichtungen für Kinder	188	15 881	138	2 201	-
465	Erziehungs-, Jugend- und Familien- beratungsstellen	-	-	-	-	-
466	Einrichtungen für Hilfe zur Erziehung u. Hilfe f. junge Volljährige sowie f. die Inobhutnahme	-	3	11	61	-
467	Einrichtungen der Mitarbeiterfortbildung	-	-	-	-	-
468	Sonstige Einrichtungen	-	3	0	0	-
47	Förderung der Wohlfahrtspflege	-	-	-	-	-
481	Vollzug des Unterhaltsvorschussgesetz.(UVG)	17 582	18	-	-	-
482	Grundsicherung f. Arbeitsuchende nach SGB II	-	12	9	-	-
483	Vollzug des Thüringer Erziehungsgeldgesetzes	680	-	-	-	-
486	Vollzug des Betreuungsgesetzes	-	-	-	-	-
487	Hilfe f. Heimkehrer u. politische Häftlinge	-	-	-	-	-
49	Sonstige soziale Angelegenheiten	1 511	48	-	2	-

1) einschließlich besonderer Finanzierungsvorgänge

Gemeindeverbände nach Arten <sup>1)</sup> und Aufgabenbereichen  
1 000 EUR

Leist. des Landes a. d. Ausgleich v. Sonderlasten bei der Zus.führung v. Arbeitslosen- und Sozialhilfe	Allgemeine Zuweisungen, Umlagen, Zuweisungen und Zuschüsse für laufende Zwecke				Aufgaben- bezogene Leistungs- beteiligungen nach SGB II	Ersatz von sozialen Leistungen	Gl.- Nr.
	von Bund und Land	von Gemeinden/ Gv	von and. öffentl. Bereichen	von sonstigen Bereichen			
54	55	56	57	58	59	60	
-	<b>450 118</b>	<b>18 491</b>	<b>4 784</b>	<b>2 858</b>	<b>148 684</b>	<b>70 761</b>	<b>4</b>
-	804	8	177	87	-	-	400
-	-	-	109	-	-	-	405
-	2	-	-	-	-	-	406
-	360	3	36	3	-	-	407
-	-	-	-	-	-	-	408
-	-	-	-	-	-	-	409
-	-	-	0	-	-	10 974	410
-	30	-	-	-	-	6 101	411
-	338	-	-	-	-	35 388	412
-	-	-	-	-	-	185	413
-	47	-	-	0	-	171	414
-	3 544	-	-	1 062	-	2 488	415
-	305 026	-	-	-	-	-	418
-	-	-	-	-	-	357	42
-	3	1	72	12	-	-	431
-	-	-	4	-	-	-	432
-	-	-	-	1	-	-	433
-	11	3	34	5	-	-	435
-	6	-	-	3	-	-	436
-	94	0	25	14	-	-	439
-	-	-	-	-	-	-	44
-	6 077	162	10	17	-	13	451
-	1 624	0	-	56	-	25	452
-	32	-	-	-	-	290	453
-	1 743	17	-	-	-	693	454
-	269	-	13	4	-	6 650	455
-	134	-	-	-	-	1 218	456
-	176	-	-	-	-	137	457
-	104	-	-	2	-	8	458
-	3 418	1 692	319	90	-	-	460
-	0	3	-	1	-	-	461
-	36	-	-	1	-	-	462
-	-	-	-	0	-	-	463
-	86 844	16 541	1 018	1 295	-	-	464
-	119	-	-	5	-	-	465
-	-	-	-	1	-	-	466
-	-	-	-	-	-	-	467
-	77	29	8	0	-	-	468
-	3 180	14	-	180	-	-	47
-	75	-	54	-	-	3 843	481
-	3	16	2 898	1	148 684	2 176	482
-	35 799	-	-	-	-	13	483
-	-	-	-	-	-	-	486
-	-	-	-	-	-	-	487
-	143	0	10	18	-	31	49

Noch: 5. Ausgaben und Einnahmen der Gemeinden und  
in

Gl.- Nr.	Aufgabenbereich	Gewinn- anteile, Konzess.- abgaben	Schuldendiensthilfen			
			von Bund und Land	von Gemeinden/ Gv	von and. öffentl. Bereichen	von sonstigen Bereichen
			61	62	63	64
<b>4</b>	<b>Soziale Sicherung</b>	<b>57</b>	-	-	-	-
400	Allgemeine Sozialverwaltung	-	-	-	-	-
405	Verwaltung der Grundsicherung für Arbeitsuchende nach SGB II	-	-	-	-	-
406	Betreuungsstelle	-	-	-	-	-
407	Verwaltung der Jugendhilfe	-	-	-	-	-
408	Versicherungsamt	-	-	-	-	-
409	Lastenausgleichsverwaltung	-	-	-	-	-
410	Hilfe zum Lebensunterhalt	-	-	-	-	-
411	Hilfe zur Pflege	-	-	-	-	-
412	Eingliederungshilfe für behinderte Menschen	-	-	-	-	-
413	Krankenhilfe, Hilfe bei Schwangerschaft	-	-	-	-	-
414	Sonstige Hilfen in besonderen Lebenslagen	-	-	-	-	-
415	Grundsicherung im Alter u. bei Erwerbsmind., Leistungen n. d. Vierten Kapitel SGB XII	-	-	-	-	-
418	Zuweisungen nach dem § 6 ThürAGSGB XII	-	-	-	-	-
42	Durchführung des AsylbLG	-	-	-	-	-
431	Soziale Einricht. für Ältere (ohne Pflegeeinricht.)	-	-	-	-	-
432	Soziale Einricht. f. pflegebedürft. ältere Menschen	-	-	-	-	-
433	Soziale Einrichtungen für behinderte Menschen	-	-	-	-	-
435	Soziale Einrichtungen für Wohnungslose	-	-	-	-	-
436	Soziale Einricht. f. Aussiedler u. Ausländer	-	-	-	-	-
439	Andere soziale Einrichtungen	-	-	-	-	-
44	Kriegsopferfürsorge u. ähnliche Leistungen	-	-	-	-	-
451	Jugendarbeit	-	-	-	-	-
452	Jugendsozialarbeit, erzieherischer Kinder- und Jugendschutz	-	-	-	-	-
453	Förderung der Erziehung in der Familie	-	-	-	-	-
454	Förderung von Kindern in Tageseinrich- tungen und in Tagespflege	-	-	-	-	-
455	Hilfe zur Erziehung	-	-	-	-	-
456	Hilfe für junge Volljährige/Inobhutnahme	-	-	-	-	-
457	Adoptionsvermittlung, Beistandschaft, Amts- pflegschaft u. -vormundschaft, Gerichtshilfen	-	-	-	-	-
458	Übrige Hilfen/Sonstige Ausgaben	-	-	-	-	-
460	Einrichtungen der Jugendarbeit	-	-	-	-	-
461	Jugendwohnheime, Schülerheime, Wohnheime für Auszubildende	-	-	-	-	-
462	Einrichtungen der Familienförderung	-	-	-	-	-
463	Einrichtungen für werdende Mütter und Mütter oder Väter mit Kind(ern)	-	-	-	-	-
464	Tageseinrichtungen für Kinder	57	-	-	-	-
465	Erziehungs-, Jugend- und Familien- beratungsstellen	-	-	-	-	-
466	Einrichtungen für Hilfe zur Erziehung u. Hilfe f. junge Volljährige sowie f. die Inobhutnahme	-	-	-	-	-
467	Einrichtungen der Mitarbeiterfortbildung	-	-	-	-	-
468	Sonstige Einrichtungen	-	-	-	-	-
47	Förderung der Wohlfahrtspflege	-	-	-	-	-
481	Vollzug des Unterhaltsvorschussgesetz.(UVG)	-	-	-	-	-
482	Grundsicherung f. Arbeitsuchende nach SGB II	-	-	-	-	-
483	Vollzug des Thüringer Erziehungsgeldgesetzes	-	-	-	-	-
486	Vollzug des Betreuungsgesetzes	-	-	-	-	-
487	Hilfe f. Heimkehrer u. politische Häftlinge	-	-	-	-	-
49	Sonstige soziale Angelegenheiten	-	-	-	-	-

1) einschließlich besonderer Finanzierungsvorgänge - 2) ohne Steuerbeteiligungen

Gemeindeverbände nach Arten <sup>1)</sup> und Aufgabenbereichen  
1 000 EUR

Zinseinnahmen			Sonstige Einnahmen d. Verwaltungs- haushalts	Brutto- einnahmen d. Verwal- tungs- haushalts <sup>2)</sup>	Abzüglich Zahlungen von Gemeinden/ Gemeinde- verbänden	Einnahmen d. Verwaltungs- haushalts ohne Zahlungen gleicher Ebene	Gl.- Nr.
von Gemeinden/ Gv	von and. öffentl. Bereichen	von sonstigen Bereichen					
66	67	68	69	70	71	72	
-	-	16	222	845 616	37 751	807 864	4
-	-	-	29	5 926	177	5 749	400
-	-	-	-	32 136	-	32 136	405
-	-	-	-	11	-	11	406
-	-	-	12	670	3	667	407
-	-	-	-	-	-	-	408
-	-	-	-	-	-	-	409
-	-	-	-	11 334	55	11 279	410
-	-	-	-	6 151	-	6 151	411
-	-	-	-	36 685	568	36 117	412
-	-	-	-	365	93	273	413
-	-	-	-	736	48	688	414
-	-	-	-	8 299	-	8 299	415
-	-	-	-	305 026	-	305 026	418
-	-	-	-	13 949	-	13 949	42
-	-	-	-	433	15	418	431
-	-	-	-	26	-	26	432
-	-	-	-	14	-	14	433
-	-	-	-	887	4	883	435
-	-	-	-	4 729	-	4 729	436
-	-	-	-	374	49	324	439
-	-	-	-	-	-	-	44
-	-	-	-	6 613	207	6 406	451
-	-	-	-	1 754	5	1 749	452
-	-	-	-	349	-	349	453
-	-	-	-	3 449	100	3 349	454
-	-	-	-	9 153	1 789	7 364	455
-	-	-	-	1 508	114	1 394	456
-	-	-	-	369	38	331	457
-	-	-	-	138	2	136	458
-	-	-	-	7 163	1 914	5 249	460
-	-	-	-	514	5	509	461
-	-	-	-	340	-	340	462
-	-	-	-	350	-	350	463
-	-	-	83	166 082	32 422	133 660	464
-	-	-	-	191	-	191	465
-	-	16	2	2 448	3	2 445	466
-	-	-	-	-	-	-	467
-	-	-	-	122	32	90	468
-	-	0	-	3 567	14	3 553	47
-	-	-	96	21 671	18	21 653	481
-	-	-	-	153 801	28	153 773	482
-	-	-	-	36 499	-	36 499	483
-	-	-	-	1	-	1	486
-	-	-	-	-	-	-	487
-	-	-	-	1 784	49	1 735	49

Noch: 5. Ausgaben und Einnahmen der Gemeinden und  
in

Gl.- Nr.	Aufgabenbereich	Rückflüsse von Darlehen			Einnahmen aus Veräußerung von Beteiligungen	Einnahmen aus Veräußerung von Anlage- vermögen
		von Gemeinden/ Gv	von and. öffentl. Bereichen	von sonstigen Bereichen		
		73	74	75		
<b>4</b>	<b>Soziale Sicherung</b>	-	-	<b>19</b>	-	<b>169</b>
400	Allgemeine Sozialverwaltung	-	-	-	-	-
405	Verwaltung der Grundsicherung für Arbeitsuchende nach SGB II	-	-	-	-	-
406	Betreuungsstelle	-	-	-	-	-
407	Verwaltung der Jugendhilfe	-	-	-	-	-
408	Versicherungsamt	-	-	-	-	-
409	Lastenausgleichsverwaltung	-	-	-	-	-
410	Hilfe zum Lebensunterhalt	-	-	-	-	-
411	Hilfe zur Pflege	-	-	-	-	-
412	Eingliederungshilfe für behinderte Menschen	-	-	-	-	-
413	Krankenhilfe, Hilfe bei Schwangerschaft	-	-	-	-	-
414	Sonstige Hilfen in besonderen Lebenslagen	-	-	-	-	-
415	Grundsicherung im Alter u. bei Erwerbsmind., Leistungen n. d. Vierten Kapitel SGB XII	-	-	-	-	-
418	Zuweisungen nach dem § 6 ThürAGSGB XII	-	-	-	-	-
42	Durchführung des AsylbLG	-	-	-	-	-
431	Soziale Einricht. für Ältere (ohne Pflegeeinricht.)	-	-	-	-	-
432	Soziale Einricht. f. pflegebedürft. ältere Menschen	-	-	<b>14</b>	-	-
433	Soziale Einrichtungen für behinderte Menschen	-	-	-	-	-
435	Soziale Einrichtungen für Wohnungslose	-	-	-	-	11
436	Soziale Einricht. f. Aussiedler u. Ausländer	-	-	-	-	-
439	Andere soziale Einrichtungen	-	-	-	-	-
44	Kriegsopferfürsorge u. ähnliche Leistungen	-	-	-	-	-
451	Jugendarbeit	-	-	-	-	-
452	Jugendsozialarbeit, erzieherischer Kinder- und Jugendschutz	-	-	-	-	11
453	Förderung der Erziehung in der Familie	-	-	-	-	-
454	Förderung von Kindern in Tageseinrich- tungen und in Tagespflege	-	-	-	-	-
455	Hilfe zur Erziehung	-	-	-	-	-
456	Hilfe für junge Volljährige/Inobhutnahme	-	-	-	-	-
457	Adoptionsvermittlung, Beistandschaft, Amts- pflegschaft u. -vormundschaft, Gerichtshilfen	-	-	-	-	-
458	Übrige Hilfen/Sonstige Ausgaben	-	-	-	-	-
460	Einrichtungen der Jugendarbeit	-	-	-	-	32
461	Jugendwohnheime, Schülerheime, Wohnheime für Auszubildende	-	-	-	-	-
462	Einrichtungen der Familienförderung	-	-	-	-	-
463	Einrichtungen für werdende Mütter und Mütter oder Väter mit Kind(ern)	-	-	-	-	-
464	Tageseinrichtungen für Kinder	-	-	<b>4</b>	-	112
465	Erziehungs-, Jugend- und Familien- beratungsstellen	-	-	-	-	-
466	Einrichtungen für Hilfe zur Erziehung u. Hilfe f. junge Volljährige sowie f. die Inobhutnahme	-	-	-	-	4
467	Einrichtungen der Mitarbeiterfortbildung	-	-	-	-	-
468	Sonstige Einrichtungen	-	-	-	-	-
47	Förderung der Wohlfahrtspflege	-	-	<b>1</b>	-	-
481	Vollzug des Unterhaltsvorschussgesetz.(UVG)	-	-	-	-	-
482	Grundsicherung f. Arbeitsuchende nach SGB II	-	-	-	-	-
483	Vollzug des Thüringer Erziehungsgeldgesetzes	-	-	-	-	-
486	Vollzug des Betreuungsgesetzes	-	-	-	-	-
487	Hilfe f. Heimkehrer u. politische Häftlinge	-	-	-	-	-
49	Sonstige soziale Angelegenheiten	-	-	-	-	-

1) einschließlich besonderer Finanzierungsvorgänge



Noch: 5. Ausgaben und Einnahmen der Gemeinden und  
in

Gl.- Nr.	Aufgabenbereich	Beiträge u. ä. Entgelte, sonstige Einn. d. Vermögens- haushalts	Bruttoein- nahmen des Vermögens- haushalts	Abzüglich Zahlungen von Gemeinden/ Gemeinde- verbänden	Einnahmen d. Vermögens- haushalts ohne Zahlungen gleicher Ebene	Bruttoeinnah- men Verwalt.- u. Vermögens- haushalt zusammen 2)
		85	86	87	88	89
<b>4</b>	<b>Soziale Sicherung</b>	-	<b>11 968</b>	<b>1 678</b>	<b>10 290</b>	<b>857 584</b>
400	Allgemeine Sozialverwaltung	-	147	-	147	6 073
405	Verwaltung der Grundsicherung für Arbeitsuchende nach SGB II	-	-	-	-	32 136
406	Betreuungsstelle	-	-	-	-	11
407	Verwaltung der Jugendhilfe	-	-	-	-	670
408	Versicherungsamt	-	-	-	-	-
409	Lastenausgleichsverwaltung	-	-	-	-	-
410	Hilfe zum Lebensunterhalt	-	-	-	-	11 334
411	Hilfe zur Pflege	-	-	-	-	6 151
412	Eingliederungshilfe für behinderte Menschen	-	-	-	-	36 685
413	Krankenhilfe, Hilfe bei Schwangerschaft	-	-	-	-	365
414	Sonstige Hilfen in besonderen Lebenslagen	-	-	-	-	736
415	Grundsicherung im Alter u. bei Erwerbsmind., Leistungen n. d. Vierten Kapitel SGB XII	-	-	-	-	8 299
418	Zuweisungen nach dem § 6 ThürAGSGB XII	-	-	-	-	305 026
42	Durchführung des AsylBLG	-	-	-	-	13 949
431	Soziale Einricht. für Ältere (ohne Pflegeeinricht.)	-	-	-	-	433
432	Soziale Einricht. f. pflegebedürft. ältere Menschen	-	25	11	14	51
433	Soziale Einrichtungen für behinderte Menschen	-	-	-	-	14
435	Soziale Einrichtungen für Wohnungslose	-	14	-	14	901
436	Soziale Einricht. f. Aussiedler u. Ausländer	-	63	22	41	4 793
439	Andere soziale Einrichtungen	-	16	-	16	390
44	Kriegsopferfürsorge u. ähnliche Leistungen	-	-	-	-	-
451	Jugendarbeit	-	1	-	1	6 614
452	Jugendsozialarbeit, erzieherischer Kinder- und Jugendschutz	-	11	-	11	1 765
453	Förderung der Erziehung in der Familie	-	-	-	-	349
454	Förderung von Kindern in Tageseinrich- tungen und in Tagespflege	-	7	-	7	3 455
455	Hilfe zur Erziehung	-	-	-	-	9 153
456	Hilfe für junge Volljährige/Inobhutnahme	-	-	-	-	1 508
457	Adoptionsvermittlung, Beistandschaft, Amts- pflegschaft u. -vormundschaft, Gerichtshilfen	-	-	-	-	369
458	Übrige Hilfen/Sonstige Ausgaben	-	-	-	-	138
460	Einrichtungen der Jugendarbeit	-	308	61	247	7 471
461	Jugendwohnheime, Schülerheime, Wohnheime für Auszubildende	-	8	8	-	522
462	Einrichtungen der Familienförderung	-	-	-	-	340
463	Einrichtungen für werdende Mütter und Mütter oder Väter mit Kind(ern)	-	10	-	10	360
464	Tageseinrichtungen für Kinder	-	11 019	1 567	9 452	177 101
465	Erziehungs-, Jugend- und Familien- beratungsstellen	-	-	-	-	191
466	Einrichtungen für Hilfe zur Erziehung u. Hilfe f. junge Volljährige sowie f. die Inobhutnahme	-	4	-	4	2 453
467	Einrichtungen der Mitarbeiterfortbildung	-	-	-	-	-
468	Sonstige Einrichtungen	-	119	10	109	240
47	Förderung der Wohlfahrtspflege	-	217	-	217	3 784
481	Vollzug des Unterhaltsvorschussgesetz.(UVG)	-	-	-	-	21 671
482	Grundsicherung f. Arbeitsuchende nach SGB II	-	-	-	-	153 801
483	Vollzug des Thüringer Erziehungsgeldgesetzes	-	-	-	-	36 499
486	Vollzug des Betreuungsgesetzes	-	-	-	-	1
487	Hilfe f. Heimkehrer u. politische Häftlinge	-	-	-	-	-
49	Sonstige soziale Angelegenheiten	-	-	-	-	1 784

1) einschließlich besonderer Finanzierungsvorgänge - 2) ohne Steuerbeteiligungen - 3) innere Verrechnungen, Zuführung von Vermögens-  
öffentlicher Bereich



Gemeindeverbände nach Arten <sup>1)</sup> und Aufgabenbereichen  
1 000 EUR

Abzüglich Zahlungen v. Gemeinden/ Gemeinde- verbänden zusammen	Abzüglich haushalts- technischer Verrech- nungen <sup>3)</sup>	Bereinigte Einnahmen zusammen	Abzüglich Zahlungen von anderen Ebenen <sup>4)</sup>	Netto- einnahmen	Mehr- ausgaben (-) Mehr- einnahmen (Brutto)	Gl.- Nr.
90	91	92	93	94	95	
<b>39 430</b>	<b>1 393</b>	<b>816 761</b>	<b>690 417</b>	<b>126 344</b>	<b>- 855 908</b>	<b>4</b>
177	51	5 845	4 893	952	- 44 460	400
-	-	32 136	31 913	223	- 17 802	405
-	-	11	2	9	- 881	406
3	33	634	419	216	- 32 581	407
-	-	-	-	-	- 0	408
-	-	-	-	-	-	409
55	-	11 279	304	10 975	- 17 337	410
-	-	6 151	49	6 101	- 27 987	411
568	-	36 117	729	35 388	- 271 882	412
93	-	273	88	185	- 6 280	413
48	-	688	516	172	- 7 839	414
-	-	8 299	4 749	3 549	- 43 298	415
-	-	305 026	305 026	-	305 026	418
-	-	13 949	13 592	357	- 344	42
15	-	418	75	343	- 1 525	431
11	-	39	15	25	35	432
-	-	14	-	14	10	433
4	-	897	45	852	- 2 175	435
22	50	4 721	4 127	594	- 309	436
49	-	340	207	134	- 623	439
-	-	-	-	-	- 1	44
207	2	6 405	6 119	286	- 6 256	451
5	-	1 760	1 625	134	- 2 926	452
-	-	349	43	306	- 4 484	453
100	17	3 338	2 397	941	- 16 886	454
1 789	-	7 364	567	6 797	- 82 944	455
114	-	1 394	167	1 227	- 13 464	456
38	-	331	176	155	- 2 845	457
2	-	136	117	18	- 456	458
1 975	0	5 496	3 933	1 563	- 16 746	460
12	-	509	6	503	- 2 859	461
-	-	340	36	304	- 1 704	462
-	-	360	10	350	- 1 622	463
33 989	1 177	141 935	97 304	44 631	- 221 398	464
-	-	191	119	72	- 2 515	465
3	63	2 387	11	2 376	- 13	466
-	-	-	-	-	-	467
42	-	198	194	5	- 483	468
14	-	3 770	3 395	375	- 12 377	47
18	-	21 653	17 711	3 943	- 6 697	481
28	-	153 773	151 594	2 179	- 286 505	482
-	-	36 499	36 478	21	1 931	483
-	-	1	-	1	- 60	486
-	-	-	-	-	-	487
49	-	1 735	1 664	71	- 4 345	49

und Verwaltungshaushalt, kalkulatorische Einnahmen - 4) Bund, Land, Zweckverbände u. dgl., sonstiger

Noch: 5. Ausgaben und Einnahmen der Gemeinden und  
in

Gl.- Nr.	Aufgabenbereich	Personalausgaben				
		zusammen	Dienst- bezüge einschl. Sozial- versich.	Versorgungs- bezüge, einschl. Beiträge zu Versorgungs- kassen	Aufwendungen für ehren- amtliche Tätigkeit	Beihilfen, Unterstüt- zungen u. dgl., Personal- nebensausg.
		1	2	3	4	5
<b>5</b>	<b>Gesundheit, Sport, Erholung</b>	<b>69 271</b>	<b>66 561</b>	<b>2 516</b>	<b>115</b>	<b>78</b>
50	Gesundheitsverwaltung	38 405	36 653	1 589	101	63
51	Krankenhäuser	-	-	-	-	-
54	Sonst. Einricht. u. Maßn. d. Gesundheitspflege	1 329	1 290	39	-	-
55	Förderung des Sports	1 477	1 423	49	5	0
56	Eigene Sportstätten	7 243	7 021	220	1	1
57	Badeanstalten	5 195	5 034	159	0	2
58	Park- und Gartenanlagen	14 450	14 000	437	1	11
59	Sonstige Erholungseinrichtungen	1 172	1 141	23	7	1
<b>6</b>	<b>Bau- und Wohnungswesen, Verkehr</b>	<b>114 235</b>	<b>108 964</b>	<b>5 012</b>	<b>4</b>	<b>254</b>
60	Bauverwaltung	64 706	61 996	2 598	3	109
61	Städteplanung, Vermessung, Bauordnung	37 221	35 070	2 015	0	135
62	Wohnungsbauförderung	1 790	1 721	66	-	3
63	Gemeindestraßen	5 610	5 445	164	1	0
65	Kreisstraßen	2 596	2 503	91	-	2
660	Bundesstraßen	-	-	-	-	-
665	Landesstraßen	-	-	-	-	-
670	Straßenbeleuchtung	932	901	31	-	0
675	Straßenreinigung	653	630	23	-	0
68	Parkeinrichtungen	200	193	7	-	-
69	Wasserläufe/Wasserbau	526	505	17	1	4
<b>7</b>	<b>Öffentl. Einrichtungen, Wirtschaftsförderung</b>	<b>107 263</b>	<b>103 757</b>	<b>3 373</b>	<b>33</b>	<b>101</b>
70	Abwasserbeseitigung	284	275	9	1	0
72	Abfallbeseitigung	3 454	3 292	157	-	6
73	Märkte	1 425	1 374	51	0	-
74	Schlacht- und Viehhöfe	2 356	2 346	8	-	1
75	Bestattungswesen	8 235	7 955	272	5	4
76	Sonstige öffentliche Einrichtungen	1 627	1 579	43	5	0
77	Hilfsbetriebe der Verwaltung	77 995	75 481	2 435	6	73
78	Förderung der Land- und Forstwirtschaft	53	52	1	-	-
790	Fremdenverkehr	3 621	3 494	110	15	3
791	Sonst. Förderung von Wirtschaft u. Verkehr	7 945	7 651	279	2	14
792	Förderung des ÖPNV	268	260	8	-	-
<b>8</b>	<b>Wirtschaftliche Unternehmen, Allgemeines Grund- und Sondervermögen</b>	<b>5 253</b>	<b>4 684</b>	<b>172</b>	<b>373</b>	<b>24</b>
80	Verwaltung der wirtschaftlichen Unternehmen	252	230	19	-	3
810	Elektrizitätsversorgung	-	-	-	-	-
813	Gasversorgung	-	-	-	-	-
815	Wasserversorgung	169	161	7	1	-
816	Fernwärmeversorgung	17	16	1	-	-
817	Kombinierte Versorgungsunternehmen	-	-	-	-	-
82	Verkehrsunternehmen	-	-	-	-	-
83	Kombinierte Versorgungs- u. Verkehrsuntern.	-	-	-	-	-
84	Unternehmen der Wirtschaftsförderung	413	399	12	1	-
85	Land- und forstwirtschaftliche Unternehmen	2 181	1 728	63	369	20
86	Kur- und Badebetriebe	284	273	10	1	0
87	Sonstige wirtschaftliche Unternehmen	367	356	10	-	-
88	Allgemeines Grundvermögen	1 570	1 519	50	1	1
89	Allgemeines Sondervermögen	-	-	-	-	-
<b>9</b>	<b>Allgemeine Finanzwirtschaft</b>	<b>-</b>	<b>-</b>	<b>-</b>	<b>-</b>	<b>-</b>
90	Steuern, allg. Zuweisungen u. allg. Umlagen	-	-	-	-	-
91	Sonstige allgemeine Finanzwirtschaft	-	-	-	-	-
92	Deckung von Sollfehlbeträgen	-	-	-	-	-
	<b>Summe Einzelpläne 0 bis 9</b>	<b>1 185 819</b>	<b>1 095 396</b>	<b>60 250</b>	<b>22 514</b>	<b>7 659</b>

1) einschließlich besonderer Finanzierungsvorgänge

Gemeindeverbände nach Arten <sup>1)</sup> und Aufgabenbereichen  
1 000 EUR

Unterhalt der Grundstücke und des sonstigen unbewegl. Vermögens	Geräte, Ausstattungs-, Ausrüstungs-, sonstige Gebrauchsgegenstände	Mieten und Pachten	Bewirtschaftung der Grundstücke, baulichen Anlagen usw.	Haltung von Fahrzeugen	Weitere Verwaltungs- und Betriebsausgaben	Sonstige Geschäfts- und Sachausgaben	Gl.-Nr.
6	7	8	9	10	11	12	
<b>15 157</b>	<b>1 652</b>	<b>1 941</b>	<b>14 908</b>	<b>1 036</b>	<b>4 619</b>	<b>4 516</b>	<b>5</b>
5	120	194	191	35	868	670	50
-	-	-	2	-	-	588	51
47	3	25	141	1	54	28	54
19	8	9	46	19	309	370	55
3 714	497	1 351	9 367	232	369	413	56
1 022	214	38	3 208	35	1 229	1 291	57
9 383	706	239	1 524	663	1 520	664	58
967	104	84	429	51	270	494	59
<b>54 268</b>	<b>1 674</b>	<b>2 534</b>	<b>15 161</b>	<b>1 797</b>	<b>34 262</b>	<b>7 674</b>	<b>6</b>
318	302	1 540	335	207	334	1 319	60
137	234	561	179	22	2 486	5 393	61
30	2	9	1 410	-	21	32	62
32 589	639	196	9 166	855	1 819	554	63
7 371	289	81	790	399	80	112	65
511	-	-	11	-	11	-	660
158	-	-	12	-	17	-	665
7 681	15	25	119	21	25 799	11	670
3 421	98	74	2 995	279	3 357	46	675
267	82	38	52	-	246	25	68
1 785	13	9	92	16	92	184	69
<b>10 891</b>	<b>3 071</b>	<b>3 314</b>	<b>14 727</b>	<b>12 830</b>	<b>80 529</b>	<b>7 424</b>	<b>7</b>
634	25	1	2 401	3	1 716	845	70
1 027	60	428	1 680	248	71 279	716	72
172	71	59	761	13	1 623	862	73
-	15	13	1	-	108	53	74
4 654	288	292	2 010	164	1 011	962	75
1 741	401	186	5 423	14	464	399	76
1 630	2 094	2 192	2 061	12 356	1 336	1 029	77
778	2	2	24	1	336	47	78
113	90	71	189	14	1 762	1 149	790
118	24	67	139	17	884	1 041	791
24	1	3	39	-	9	321	792
<b>16 071</b>	<b>622</b>	<b>2 536</b>	<b>23 978</b>	<b>225</b>	<b>4 917</b>	<b>4 571</b>	<b>8</b>
-	-	-	-	-	-	23	80
3	-	4	0	-	9	119	810
-	-	-	-	-	-	5	813
170	37	0	307	23	199	377	815
-	21	1	121	15	1	29	816
3	1	-	160	-	-	25	817
14	1	2	4	-	-	3	82
1	-	-	-	-	-	-	83
483	29	188	767	-	69	381	84
6 283	60	31	660	128	3 022	579	85
166	14	40	181	28	292	715	86
80	15	17	152	16	179	214	87
8 869	444	2 253	21 624	15	1 125	2 097	88
-	-	-	1	-	21	2	89
-	-	-	-	-	-	-	<b>9</b>
-	-	-	-	-	-	-	90
-	-	-	-	-	-	-	91
-	-	-	-	-	-	-	92
<b>122 567</b>	<b>28 661</b>	<b>58 040</b>	<b>188 540</b>	<b>24 411</b>	<b>231 923</b>	<b>105 967</b>	

Noch: 5. Ausgaben und Einnahmen der Gemeinden und  
in

Gl.- Nr.	Aufgabenbereich	Erstattungen von Ausgaben des Verwaltungshaushalts		Kalkulatorische Kosten		Aufgaben- bezogene Leistungs- beteiligungen nach SGB II
		an öffentlichen Bereich	an sonstige Bereiche	Ab- schrei- bungen	Verzinsung d. Anlage- kapitals	
		13	14	15	16	
<b>5</b>	<b>Gesundheit, Sport, Erholung</b>	<b>282</b>	<b>13 021</b>	<b>2 420</b>	<b>1 508</b>	-
50	Gesundheitsverwaltung	23	722	3	0	-
51	Krankenhäuser	-	-	-	-	-
54	Sonst. Einricht. u. Maßn. d. Gesundheitspflege	7	82	11	14	-
55	Förderung des Sports	12	365	-	-	-
56	Eigene Sportstätten	99	1 091	551	646	-
57	Badeanstalten	12	616	1 523	706	-
58	Park- und Gartenanlagen	39	8 959	141	124	-
59	Sonstige Erholungseinrichtungen	91	1 185	192	17	-
<b>6</b>	<b>Bau- und Wohnungswesen, Verkehr</b>	<b>1 883</b>	<b>18 885</b>	<b>430</b>	<b>149</b>	-
60	Bauverwaltung	4	1 271	15	3	-
61	Städteplanung, Vermessung, Bauordnung	6	78	120	-	-
62	Wohnungsbauförderung	-	20	-	-	-
63	Gemeindestraßen	1 653	9 224	252	137	-
65	Kreisstraßen	-	1 830	-	-	-
660	Bundesstraßen	-	2	-	-	-
665	Landesstraßen	-	-	-	-	-
670	Straßenbeleuchtung	1	631	-	-	-
675	Straßenreinigung	145	4 040	7	2	-
68	Parkeinrichtungen	15	95	37	6	-
69	Wasserläufe/Wasserbau	58	1 694	0	1	-
<b>7</b>	<b>Öffentl. Einrichtungen, Wirtschaftsförderung</b>	<b>2 263</b>	<b>24 146</b>	<b>5 087</b>	<b>3 868</b>	-
70	Abwasserbeseitigung	710	451	1 421	1 095	-
72	Abfallbeseitigung	405	17 396	1 347	777	-
73	Märkte	1	762	93	134	-
74	Schlacht- und Viehhöfe	186	16	-	-	-
75	Bestattungswesen	40	3 412	1 204	1 295	-
76	Sonstige öffentliche Einrichtungen	14	489	268	229	-
77	Hilfsbetriebe der Verwaltung	826	1 059	726	321	-
78	Förderung der Land- und Forstwirtschaft	1	121	10	2	-
790	Fremdenverkehr	80	413	13	16	-
791	Sonst. Förderung von Wirtschaft u. Verkehr	1	17	3	-	-
792	Förderung des ÖPNV	0	10	-	-	-
<b>8</b>	<b>Wirtschaftliche Unternehmen, Allgemeines Grund- und Sondervermögen</b>	<b>999</b>	<b>3 593</b>	<b>2 070</b>	<b>1 767</b>	-
80	Verwaltung der wirtschaftlichen Unternehmen	-	-	-	-	-
810	Elektrizitätsversorgung	-	13	2	1	-
813	Gasversorgung	-	-	-	-	-
815	Wasserversorgung	110	192	356	301	-
816	Fernwärmeversorgung	-	-	-	-	-
817	Kombinierte Versorgungsunternehmen	-	6	55	33	-
82	Verkehrsunternehmen	-	2	86	-	-
83	Kombinierte Versorgungs- u. Verkehrsuntern.	-	-	-	-	-
84	Unternehmen der Wirtschaftsförderung	-	56	571	361	-
85	Land- und forstwirtschaftliche Unternehmen	716	391	55	16	-
86	Kur- und Badebetriebe	-	370	-	-	-
87	Sonstige wirtschaftliche Unternehmen	-	106	132	92	-
88	Allgemeines Grundvermögen	173	2 302	813	964	-
89	Allgemeines Sondervermögen	-	155	-	-	-
<b>9</b>	<b>Allgemeine Finanzwirtschaft</b>	-	-	-	-	-
90	Steuern, allg. Zuweisungen u. allg. Umlagen	-	-	-	-	-
91	Sonstige allgemeine Finanzwirtschaft	-	-	-	-	-
92	Deckung von Sollfehlbeträgen	-	-	-	-	-
	<b>Summe Einzelpläne 0 bis 9</b>	<b>42 042</b>	<b>92 218</b>	<b>23 375</b>	<b>23 621</b>	<b>332 449</b>

1) einschließlich besonderer Finanzierungsvorgänge - 2) ohne Steuerbeteiligungen

Gemeindeverbände nach Arten <sup>1)</sup> und Aufgabenbereichen  
1 000 EUR

Zuweisungen u. sonstige Zuschüsse für lfd. Zwecke, allg. Zuweisungen, Umlagen		Schulden-dienst-hilfen	Soziale Leistungen	Sonstige Ausgaben d. Verwaltungs-haushalts	Brutto-ausgaben des Verwaltungs-haushalts <sup>2)</sup>	Abzüglich Zahlungen von Gemeinden/ Gemeinde-verbänden	Gl.-Nr.
an öffentlichen Bereich	an sonstige Bereiche						
18	19	20	21	22	23	24	
<b>25 677</b>	<b>24 988</b>	<b>7</b>	-	<b>28</b>	<b>181 031</b>	<b>1 665</b>	<b>5</b>
1 629	109	-	-	1	42 976	605	50
23 643	-	-	-	-	24 232	-	51
1	3 100	-	-	-	4 842	178	54
95	14 219	-	-	-	16 947	10	55
124	2 959	-	-	0	28 656	585	56
172	3 093	7	-	-	18 362	235	57
0	1 238	-	-	-	39 651	40	58
13	269	-	-	26	5 365	12	59
<b>2 954</b>	<b>7 910</b>	<b>1</b>	-	<b>336</b>	<b>264 152</b>	<b>438</b>	<b>6</b>
-	489	-	-	21	70 865	32	60
28	1 400	-	-	50	47 916	130	61
1	1 608	-	-	-	4 923	-	62
1 977	1 428	1	-	261	66 360	69	63
-	1 965	-	-	0	15 514	33	65
-	1	-	-	-	535	-	660
-	-	-	-	-	186	-	665
-	-	-	-	0	35 235	0	670
129	560	-	-	-	15 805	167	675
67	410	-	-	3	1 541	-	68
752	49	-	-	-	5 270	6	69
<b>10 244</b>	<b>56 535</b>	<b>0</b>	-	<b>8 954</b>	<b>351 147</b>	<b>1 868</b>	<b>7</b>
2 519	1 958	0	-	159	14 223	50	70
352	7 662	-	-	8 475	115 306	245	72
14	73	-	-	-	6 061	1	73
-	-	-	-	50	2 798	-	74
1	204	-	-	210	23 983	21	75
1	377	-	-	2	11 637	20	76
72	2 477	-	-	37	106 210	1 289	77
7	44	-	-	1	1 426	-	78
95	2 642	-	-	10	10 279	169	790
138	2 326	-	-	8	12 729	57	791
7 046	38 772	-	-	1	46 494	16	792
<b>1 200</b>	<b>44 215</b>	<b>598</b>	-	<b>2 026</b>	<b>114 642</b>	<b>119</b>	<b>8</b>
-	358	-	-	-	633	-	80
-	-	-	-	5	157	-	810
-	-	-	-	0	6	-	813
978	133	-	-	79	3 431	12	815
-	220	-	-	-	424	-	816
93	3 570	-	-	10	3 956	-	817
-	10 824	-	-	-	10 936	33	82
-	-	-	-	-	1	-	83
3	12 738	-	-	0	16 058	-	84
67	1 732	-	-	145	16 067	16	85
-	2 150	598	-	4	4 842	18	86
-	11 657	-	-	1 267	14 295	-	87
54	714	-	-	226	43 243	39	88
5	121	0	-	291	595	-	89
<b>450 896</b>	-	-	-	<b>694 842</b>	<b>1 145 737</b>	<b>444 011</b>	<b>9</b>
450 896	-	-	-	3 204	454 100	443 969	90
-	-	-	-	691 637	691 637	42	91
-	-	-	-	-	-	-	92
<b>554 200</b>	<b>485 434</b>	<b>606</b>	<b>720 191</b>	<b>706 890</b>	<b>4 926 954</b>	<b>512 453</b>	

Noch: 5. Ausgaben und Einnahmen der Gemeinden und  
in

Gl.- Nr.	Aufgabenbereich	Ausgaben d. Verwaltungs- haushalts ohne Zahlungen gleicher Ebene	Gewährung von Darlehen	Erwerb von Beteiligungen, Kapital- einlagen	Erwerb von Sachvermögen	Bau- maßnahmen
		25	26	27	28	29
<b>5</b>	<b>Gesundheit, Sport, Erholung</b>	<b>179 366</b>	<b>1 005</b>	<b>350</b>	<b>3 413</b>	<b>45 810</b>
50	Gesundheitsverwaltung	42 371	-	-	83	-
51	Krankenhäuser	24 232	1 000	350	-	721
54	Sonst. Einricht. u. Maßn. d. Gesundheitspflege	4 663	-	-	0	169
55	Förderung des Sports	16 937	5	-	248	2 009
56	Eigene Sportstätten	28 071	-	-	854	24 845
57	Badeanstalten	18 127	-	-	502	4 632
58	Park- und Gartenanlagen	39 612	-	-	1 007	7 969
59	Sonstige Erholungseinrichtungen	5 353	-	-	718	5 466
<b>6</b>	<b>Bau- und Wohnungswesen, Verkehr</b>	<b>263 714</b>	<b>1 366</b>	<b>50</b>	<b>5 612</b>	<b>309 230</b>
60	Bauverwaltung	70 833	-	-	112	670
61	Städteplanung, Vermessung, Bauordnung	47 786	-	-	1 616	114 444
62	Wohnungsbauförderung	4 923	1 366	50	381	5 138
63	Gemeindestraßen	66 291	-	-	2 192	147 139
65	Kreisstraßen	15 480	-	-	858	18 168
660	Bundesstraßen	535	-	-	28	7 160
665	Landesstraßen	186	-	-	44	918
670	Straßenbeleuchtung	35 235	-	-	55	6 447
675	Straßenreinigung	15 638	-	-	214	11
68	Parkeinrichtungen	1 541	-	-	54	1 266
69	Wasserläufe/Wasserbau	5 265	-	-	60	7 870
<b>7</b>	<b>Öffentl. Einrichtungen, Wirtschaftsförderung</b>	<b>349 279</b>	<b>10</b>	<b>418</b>	<b>14 491</b>	<b>63 459</b>
70	Abwasserbeseitigung	14 173	10	250	517	4 866
72	Abfallbeseitigung	115 061	-	25	56	5 411
73	Märkte	6 060	-	-	117	52
74	Schlacht- und Viehhöfe	2 798	-	-	6	-
75	Bestattungswesen	23 962	-	-	541	6 374
76	Sonstige öffentliche Einrichtungen	11 618	-	-	744	15 451
77	Hilfsbetriebe der Verwaltung	104 921	-	-	9 282	1 566
78	Förderung der Land- und Forstwirtschaft	1 426	-	-	151	7 552
790	Fremdenverkehr	10 110	-	85	209	2 482
791	Sonst. Förderung von Wirtschaft u. Verkehr	12 672	-	58	2 551	19 306
792	Förderung des ÖPNV	46 478	-	-	318	400
<b>8</b>	<b>Wirtschaftliche Unternehmen, Allgemeines Grund- und Sondervermögen</b>	<b>114 524</b>	<b>450</b>	<b>1 555</b>	<b>37 354</b>	<b>43 164</b>
80	Verwaltung der wirtschaftlichen Unternehmen	633	-	-	-	-
810	Elektrizitätsversorgung	157	-	441	-	175
813	Gasversorgung	6	-	-	-	-
815	Wasserversorgung	3 419	15	-	177	1 005
816	Fernwärmeversorgung	424	-	0	-	-
817	Kombinierte Versorgungsunternehmen	3 956	-	619	35	-
82	Verkehrsunternehmen	10 903	-	101	-	297
83	Kombinierte Versorgungs- u. Verkehrsuntern.	1	-	-	-	-
84	Unternehmen der Wirtschaftsförderung	16 058	-	170	671	1 552
85	Land- und forstwirtschaftliche Unternehmen	16 050	119	-	179	1 956
86	Kur- und Badebetriebe	4 824	-	0	16 160	194
87	Sonstige wirtschaftliche Unternehmen	14 295	-	14	100	157
88	Allgemeines Grundvermögen	43 203	317	110	20 032	37 734
89	Allgemeines Sondervermögen	595	-	100	-	95
<b>9</b>	<b>Allgemeine Finanzwirtschaft</b>	<b>701 726</b>	<b>-</b>	<b>-</b>	<b>-</b>	<b>-</b>
90	Steuern, allg. Zuweisungen u. allg. Umlagen	10 130	-	-	-	-
91	Sonstige allgemeine Finanzwirtschaft	691 595	-	-	-	-
92	Deckung von Sollfehlbeträgen	-	-	-	-	-
	<b>Summe Einzelpläne 0 bis 9</b>	<b>4 414 501</b>	<b>3 321</b>	<b>2 373</b>	<b>106 878</b>	<b>587 367</b>

1) einschließlich besonderer Finanzierungsvorgänge

Gemeindeverbände nach Arten <sup>1)</sup> und Aufgabenbereichen  
1 000 EUR

Zuweisungen und Zuschüsse für Investitionen		Tilgung von Krediten, Rückzahlung innerer Darlehen		Sonstige Ausgaben d. Vermögenshaushalts	Bruttoausgaben d. Vermögenshaushalts	Abzüglich Zahlungen von Gemeinden/ Gemeindeverbänden	Gl.-Nr.
an öffentlichen Bereich	an sonstige Bereiche	an öffentlichen Bereich	an sonstige Bereiche				
30	31	32	33	34	35	36	
<b>1 247</b>	<b>2 319</b>	-	-	-	<b>54 144</b>	<b>471</b>	<b>5</b>
1	-	-	-	-	84	3	50
-	390	-	-	-	2 460	-	51
-	5	-	-	-	174	-	54
1 089	1 083	-	-	-	4 434	-	55
104	455	-	-	-	26 259	204	56
13	15	-	-	-	5 161	2	57
-	285	-	-	-	9 261	28	58
39	87	-	-	-	6 310	234	59
<b>13 947</b>	<b>28 617</b>	-	-	-	<b>358 823</b>	<b>2 258</b>	<b>6</b>
14	13	-	-	-	808	-	60
3 805	25 938	-	-	-	145 803	967	61
11	703	-	-	-	7 649	-	62
9 138	1 698	-	-	-	160 166	1 054	63
568	105	-	-	-	19 699	130	65
1	-	-	-	-	7 189	-	660
-	-	-	-	-	962	-	665
2	97	-	-	-	6 600	39	670
-	-	-	-	-	225	-	675
14	-	-	-	-	1 334	3	68
395	63	-	-	-	8 388	65	69
<b>3 438</b>	<b>1 326</b>	-	-	<b>24</b>	<b>83 166</b>	<b>1 344</b>	<b>7</b>
2 770	119	-	-	24	8 556	156	70
84	165	-	-	-	5 740	-	72
-	-	-	-	-	169	-	73
-	-	-	-	-	6	-	74
2	-	-	-	-	6 916	-	75
49	164	-	-	-	16 408	630	76
44	-	-	-	-	10 892	44	77
183	-	-	-	-	7 885	51	78
79	60	-	-	-	2 915	64	790
225	818	-	-	-	22 958	395	791
3	-	-	-	-	720	4	792
<b>1 121</b>	<b>14 046</b>	-	-	<b>364</b>	<b>98 054</b>	<b>909</b>	<b>8</b>
-	-	-	-	-	-	-	80
-	20	-	-	-	635	-	810
-	-	-	-	-	-	-	813
275	-	-	-	1	1 472	-	815
-	-	-	-	-	0	-	816
-	435	-	-	-	1 089	-	817
0	-	-	-	-	399	-	82
-	3 800	-	-	-	3 800	-	83
17	25	-	-	-	2 435	-	84
1	1 395	-	-	-	3 650	2	85
6	5 065	-	-	-	21 425	-	86
-	1 665	-	-	-	1 935	-	87
821	892	-	-	364	60 269	907	88
-	750	-	-	-	945	-	89
<b>57</b>	<b>211</b>	<b>770</b>	<b>379 124</b>	<b>262 657</b>	<b>642 819</b>	<b>177</b>	<b>9</b>
57	211	-	-	-	268	56	90
-	-	770	379 124	231 147	611 040	121	91
-	-	-	-	31 511	31 511	-	92
<b>23 765</b>	<b>55 989</b>	<b>770</b>	<b>379 124</b>	<b>263 046</b>	<b>1 422 633</b>	<b>10 088</b>	

Noch: 5. Ausgaben und Einnahmen der Gemeinden und  
in

Gl.- Nr.	Aufgabenbereich	Ausgaben d. Vermögens- haushalts ohne Zahlungen gleicher Ebene	Bruttoausg. Verwaltungs- u.Vermögens- haushalt zusammen 2)	Abzüglich Zahlungen v. Gemeinden/Gv zusammen	Abzüglich haushalts- technischer Ver- rechnungen 3)	Bereinigte Ausgaben zusammen
		37	38	39	40	41
<b>5</b>	<b>Gesundheit, Sport, Erholung</b>	<b>53 673</b>	<b>235 175</b>	<b>2 136</b>	<b>13 618</b>	<b>219 421</b>
50	Gesundheitsverwaltung	81	43 061	608	62	42 390
51	Krankenhäuser	2 460	26 693	-	-	26 693
54	Sonst. Einricht. u. Maßn. d. Gesundheitspflege	174	5 016	178	33	4 804
55	Förderung des Sports	4 434	21 380	10	319	21 052
56	Eigene Sportstätten	26 055	54 915	789	2 271	51 855
57	Badeanstalten	5 159	23 523	237	2 840	20 447
58	Park- und Gartenanlagen	9 233	48 912	67	6 922	41 923
59	Sonstige Erholungseinrichtungen	6 076	11 675	246	1 170	10 259
<b>6</b>	<b>Bau- und Wohnungswesen, Verkehr</b>	<b>356 565</b>	<b>622 975</b>	<b>2 696</b>	<b>16 505</b>	<b>603 775</b>
60	Bauverwaltung	808	71 673	32	1 063	70 578
61	Städteplanung, Vermessung, Bauordnung	144 837	193 719	1 097	159	192 464
62	Wohnungsbauförderung	7 649	12 572	-	4	12 568
63	Gemeindestraßen	159 112	226 526	1 124	9 193	216 209
65	Kreisstraßen	19 569	35 213	163	1 830	33 220
660	Bundesstraßen	7 189	7 724	-	2	7 722
665	Landesstraßen	962	1 148	-	-	1 148
670	Straßenbeleuchtung	6 561	41 836	39	295	41 502
675	Straßenreinigung	225	16 030	167	3 067	12 796
68	Parkeinrichtungen	1 331	2 875	3	134	2 738
69	Wasserläufe/Wasserbau	8 323	13 658	71	758	12 829
<b>7</b>	<b>Öffentl. Einrichtungen, Wirtschaftsförderung</b>	<b>81 822</b>	<b>434 313</b>	<b>3 211</b>	<b>25 541</b>	<b>405 560</b>
70	Abwasserbeseitigung	8 401	22 779	205	3 045	19 529
72	Abfallbeseitigung	5 740	121 046	245	12 133	108 668
73	Märkte	169	6 230	1	989	5 240
74	Schlacht- und Viehhöfe	6	2 805	-	66	2 738
75	Bestattungswesen	6 916	30 899	21	5 842	25 037
76	Sonstige öffentliche Einrichtungen	15 779	28 046	650	940	26 456
77	Hilfsbetriebe der Verwaltung	10 848	117 102	1 334	2 063	113 706
78	Förderung der Land- und Forstwirtschaft	7 834	9 311	51	131	9 129
790	Fremdenverkehr	2 851	13 194	233	309	12 652
791	Sonst. Förderung von Wirtschaft u. Verkehr	22 563	35 687	452	14	35 221
792	Förderung des ÖPNV	716	47 214	20	10	47 184
<b>8</b>	<b>Wirtschaftliche Unternehmen, Allgemeines Grund- und Sondervermögen</b>	<b>97 145</b>	<b>212 697</b>	<b>1 027</b>	<b>8 018</b>	<b>203 651</b>
80	Verwaltung der wirtschaftlichen Unternehmen	-	633	-	-	633
810	Elektrizitätsversorgung	635	792	-	2	790
813	Gasversorgung	-	6	-	0	5
815	Wasserversorgung	1 472	4 903	12	911	3 981
816	Fernwärmeversorgung	0	424	-	-	424
817	Kombinierte Versorgungsunternehmen	1 089	5 044	-	93	4 951
82	Verkehrsunternehmen	399	11 335	33	88	11 213
83	Kombinierte Versorgungs- u. Verkehrsuntern.	3 800	3 801	-	-	3 801
84	Unternehmen der Wirtschaftsförderung	2 435	18 493	-	987	17 506
85	Land- und forstwirtschaftliche Unternehmen	3 648	19 717	18	505	19 194
86	Kur- und Badebetriebe	21 425	26 267	18	341	25 908
87	Sonstige wirtschaftliche Unternehmen	1 935	16 230	-	1 517	14 713
88	Allgemeines Grundvermögen	59 362	103 511	946	3 127	99 438
89	Allgemeines Sondervermögen	945	1 541	-	446	1 095
<b>9</b>	<b>Allgemeine Finanzwirtschaft</b>	<b>642 643</b>	<b>1 788 557</b>	<b>444 188</b>	<b>587 088</b>	<b>757 281</b>
90	Steuern, allg. Zuweisungen u. allg. Umlagen	212	454 368	444 025	-	10 343
91	Sonstige allgemeine Finanzwirtschaft	610 920	1 302 678	162	587 088	715 428
92	Deckung von Sollfehlbeträgen	31 511	31 511	-	-	31 511
	<b>Summe Einzelpläne 0 bis 9</b>	<b>1 412 545</b>	<b>6 349 587</b>	<b>522 541</b>	<b>696 240</b>	<b>5 130 807</b>

1) einschließlich besonderer Finanzierungsvorgänge - 2) ohne Steuerbeteiligungen - 3) innere Verrechnungen, Zuführung von Vermögens-



Gemeindeverbände nach Arten <sup>1)</sup> und Aufgabenbereichen  
1 000 EUR

Abzüglich Zahlungen von anderen Ebenen <sup>4)</sup>	Nettoausgaben	Steuern (netto), steuerähnliche Einnahmen, Gebühren, zweckgeb. Abgaben	Einnahmen aus Verkauf	Mieten und Pachten	Sonstige Verwaltungs- und Betriebs-einnahmen	Ersätze zum Familienleistungs-ausgleich	Gl.-Nr.
42	43	44	45	46	47	48	
<b>25 219</b>	<b>194 203</b>	<b>9 363</b>	<b>261</b>	<b>4 141</b>	<b>3 743</b>	-	<b>5</b>
368	42 022	3 712	0	-	53	-	50
-	26 693	-	-	136	1	-	51
85	4 719	291	5	344	118	-	54
165	20 886	48	1	314	607	-	55
15 468	36 387	1 670	31	1 603	1 001	-	56
90	20 357	2 529	40	979	1 179	-	57
6 759	35 163	148	144	166	608	-	58
2 284	7 975	966	39	599	177	-	59
<b>173 492</b>	<b>430 283</b>	<b>22 656</b>	<b>88</b>	<b>839</b>	<b>2 233</b>	-	<b>6</b>
900	69 679	1 811	13	33	480	-	60
101 552	90 912	9 953	29	25	237	-	61
4 045	8 523	35	0	424	117	-	62
49 527	166 683	1 360	36	67	367	-	63
8 927	24 293	63	1	0	168	-	65
4 442	3 280	0	-	-	1	-	660
318	830	-	-	-	1	-	665
215	41 286	1 406	0	3	790	-	670
5	12 792	2 642	8	-	44	-	675
226	2 512	5 362	-	268	20	-	68
3 336	9 494	23	0	18	9	-	69
<b>51 750</b>	<b>353 810</b>	<b>129 561</b>	<b>3 395</b>	<b>5 998</b>	<b>7 571</b>	-	<b>7</b>
997	18 532	6 342	-	1	491	-	70
3 062	105 606	100 794	521	528	3 039	-	72
-	5 240	2 685	3	1 553	717	-	73
23	2 715	2 534	-	-	17	-	74
1 913	23 124	13 566	877	248	610	-	75
6 078	20 379	1 035	324	2 891	1 031	-	76
3 421	110 285	650	428	213	1 447	-	77
3 998	5 131	11	714	231	4	-	78
1 165	11 487	1 844	498	202	147	-	790
15 908	19 312	96	28	120	65	-	791
15 185	31 999	3	0	10	3	-	792
<b>36 090</b>	<b>167 561</b>	<b>5 104</b>	<b>16 873</b>	<b>63 555</b>	<b>4 704</b>	-	<b>8</b>
-	633	-	-	-	-	-	80
-	790	19	26	1	10	-	810
-	5	-	-	-	1	-	813
205	3 776	1 602	37	-	364	-	815
-	424	68	104	15	0	-	816
3 384	1 567	158	-	-	-	-	817
8 769	2 444	5	-	4	4	-	82
3 800	1	-	-	-	-	-	83
614	16 892	362	3	698	823	-	84
5 346	13 848	39	15 945	473	304	-	85
1 897	24 012	1 011	13	1 660	466	-	86
83	14 630	821	266	152	222	-	87
11 987	87 451	1 019	479	60 282	2 509	-	88
5	1 090	-	0	270	0	-	89
<b>1 556 489</b>	<b>- 799 208</b>	<b>1 162 522</b>	-	-	<b>504</b>	<b>66 638</b>	<b>9</b>
1 550 870	-1 540 528	1 162 522	-	-	-	66 638	90
5 619	709 809	-	-	-	504	-	91
-	31 511	-	-	-	-	-	92
<b>2 748 309</b>	<b>2 382 498</b>	<b>1 449 774</b>	<b>32 168</b>	<b>91 015</b>	<b>36 381</b>	<b>66 638</b>	

und Verwaltungshaushalt, kalkulatorische Einnahmen - 4) Bund, Land, Zweckverbände u. dgl., sonstiger öffentlicher Bereich

Noch: 5. Ausgaben und Einnahmen der Gemeinden und  
in

Gl.- Nr.	Aufgabenbereich	Erstattungen von Ausgaben des Verwaltungshaushalts				Leist. des Landes a. der Umsetzung d. Vierten Gesetz. für moderne Dienstleistungen am Arbeitsmarkt
		von Bund und Land	von Gemeinden/ Gv	von and. öffentl. Bereichen	von sonstigen Bereichen	
		49	50	51	52	
<b>5</b>	<b>Gesundheit, Sport, Erholung</b>	<b>197</b>	<b>1 259</b>	<b>16</b>	<b>2 071</b>	-
50	Gesundheitsverwaltung	188	605	11	46	-
51	Krankenhäuser	-	-	-	200	-
54	Sonst. Einricht. u. Maßn. d. Gesundheitspflege	2	177	-	14	-
55	Förderung des Sports	-	-	-	156	-
56	Eigene Sportstätten	-	429	2	337	-
57	Badeanstalten	-	20	0	44	-
58	Park- und Gartenanlagen	4	25	3	1 211	-
59	Sonstige Erholungseinrichtungen	4	3	0	62	-
<b>6</b>	<b>Bau- und Wohnungswesen, Verkehr</b>	<b>246</b>	<b>257</b>	<b>228</b>	<b>3 990</b>	-
60	Bauverwaltung	0	9	152	695	-
61	Städteplanung, Vermessung, Bauordnung	93	15	3	616	-
62	Wohnungsbauförderung	7	-	4	1 221	-
63	Gemeindestraßen	97	47	24	1 151	-
65	Kreisstraßen	-	33	1	14	-
660	Bundesstraßen	-	-	-	-	-
665	Landesstraßen	-	-	-	1	-
670	Straßenbeleuchtung	-	-	1	56	-
675	Straßenreinigung	4	147	-	213	-
68	Parkeinrichtungen	-	-	-	6	-
69	Wasserläufe/Wasserbau	45	5	42	18	-
<b>7</b>	<b>Öffentl. Einrichtungen, Wirtschaftsförderung</b>	<b>1 025</b>	<b>1 669</b>	<b>2 515</b>	<b>32 082</b>	-
70	Abwasserbeseitigung	13	41	58	1 497	-
72	Abfallbeseitigung	5	147	2 315	645	-
73	Märkte	-	1	-	18	-
74	Schlacht- und Viehhöfe	11	-	-	-	-
75	Bestattungswesen	349	21	1	81	-
76	Sonstige öffentliche Einrichtungen	0	15	4	151	-
77	Hilfsbetriebe der Verwaltung	3	1 237	87	29 495	-
78	Förderung der Land- und Forstwirtschaft	19	-	-	-	-
790	Fremdenverkehr	-	147	-	100	-
791	Sonst. Förderung von Wirtschaft u. Verkehr	23	57	7	69	-
792	Förderung des ÖPNV	602	4	45	25	-
<b>8</b>	<b>Wirtschaftliche Unternehmen, Allgemeines Grund- und Sondervermögen</b>	<b>119</b>	<b>78</b>	<b>15</b>	<b>1 529</b>	-
80	Verwaltung der wirtschaftlichen Unternehmen	-	-	-	-	-
810	Elektrizitätsversorgung	-	-	-	-	-
813	Gasversorgung	-	-	-	-	-
815	Wasserversorgung	21	12	11	65	-
816	Fernwärmeversorgung	-	-	-	70	-
817	Kombinierte Versorgungsunternehmen	-	-	-	-	-
82	Verkehrsunternehmen	-	-	-	1	-
83	Kombinierte Versorgungs- u. Verkehrsuntern.	-	-	-	-	-
84	Unternehmen der Wirtschaftsförderung	-	-	0	28	-
85	Land- und forstwirtschaftliche Unternehmen	65	10	-	327	-
86	Kur- und Badebetriebe	-	18	-	-	-
87	Sonstige wirtschaftliche Unternehmen	-	-	-	112	-
88	Allgemeines Grundvermögen	32	39	4	926	-
89	Allgemeines Sondervermögen	-	-	-	-	-
<b>9</b>	<b>Allgemeine Finanzwirtschaft</b>	-	<b>2</b>	-	<b>1 575</b>	<b>49 154</b>
90	Steuern, allg. Zuweisungen u. allg. Umlagen	-	-	-	3	49 154
91	Sonstige allgemeine Finanzwirtschaft	-	2	-	1 572	-
92	Deckung von Sollfehlbeträgen	-	-	-	-	-
	<b>Summe Einzelpläne 0 bis 9</b>	<b>67 249</b>	<b>28 883</b>	<b>40 581</b>	<b>67 379</b>	<b>49 154</b>

1) einschließlich besonderer Finanzierungsvorgänge

Gemeindeverbände nach Arten <sup>1)</sup> und Aufgabenbereichen  
1 000 EUR

Leist. des Landes a. d. Ausgleich v. Sonderlasten bei der Zus.führung v. Arbeitslosen- und Sozialhilfe	Allgemeine Zuweisungen, Umlagen, Zuweisungen und Zuschüsse für laufende Zwecke				Aufgaben- bezogene Leistungs- beteiligungen nach SGB II	Ersatz von sozialen Leistungen	Gl.- Nr.
	von Bund und Land	von Gemeinden/ Gv	von and. öffentl. Bereichen	von sonstigen Bereichen			
54	55	56	57	58	59	60	
-	<b>1 514</b>	<b>406</b>	<b>1 368</b>	<b>1 371</b>	-	-	<b>5</b>
-	13	-	150	10	-	-	50
-	-	-	-	-	-	-	51
-	7	1	19	15	-	-	54
-	38	10	20	88	-	-	55
-	899	156	152	1 036	-	-	56
-	-	215	17	63	-	-	57
-	491	15	811	96	-	-	58
-	66	10	200	64	-	-	59
-	<b>1 008</b>	<b>180</b>	<b>554</b>	<b>202</b>	-	-	<b>6</b>
-	93	23	189	6	-	-	60
-	741	115	143	61	-	-	61
-	-	-	8	-	-	-	62
-	117	22	153	98	-	-	63
-	35	0	-	0	-	-	65
-	-	-	-	-	-	-	660
-	-	-	-	-	-	-	665
-	-	0	5	24	-	-	670
-	1	20	-	-	-	-	675
-	-	-	-	10	-	-	68
-	22	1	56	3	-	-	69
-	<b>16 182</b>	<b>199</b>	<b>3 956</b>	<b>543</b>	-	-	<b>7</b>
-	1	8	46	21	-	-	70
-	9	99	15	2	-	-	72
-	-	-	-	189	-	-	73
-	-	-	12	-	-	-	74
-	523	-	33	7	-	-	75
-	10	5	100	9	-	-	76
-	425	52	2 644	1	-	-	77
-	126	-	30	25	-	-	78
-	52	22	94	46	-	-	790
-	790	-	982	118	-	-	791
-	14 244	13	-	125	-	-	792
-	<b>15 531</b>	<b>40</b>	<b>179</b>	<b>291</b>	-	-	<b>8</b>
-	-	-	-	-	-	-	80
-	-	-	-	1	-	-	810
-	-	-	-	-	-	-	813
-	-	-	11	-	-	-	815
-	-	-	-	-	-	-	816
-	3 384	-	-	-	-	-	817
-	8 529	33	-	-	-	-	82
-	-	-	-	-	-	-	83
-	-	-	-	20	-	-	84
-	2 831	7	83	116	-	-	85
-	210	-	25	6	-	-	86
-	-	-	33	-	-	-	87
-	576	-	26	115	-	-	88
-	-	-	-	32	-	-	89
<b>147 711</b>	<b>1 279 058</b>	<b>443 969</b>	-	-	-	-	<b>9</b>
147 711	1 279 058	443 969	-	-	-	-	90
-	-	-	-	-	-	-	91
-	-	-	-	-	-	-	92
<b>147 711</b>	<b>1 882 378</b>	<b>483 530</b>	<b>18 656</b>	<b>7 757</b>	<b>148 684</b>	<b>70 761</b>	

Noch: 5. Ausgaben und Einnahmen der Gemeinden und  
in

Gl.- Nr.	Aufgabenbereich	Gewinn- anteile, Konzess.- abgaben	Schuldendiensthilfen			
			von Bund und Land	von Gemeinden/ Gv	von and. öffentl. Bereichen	von sonstigen Bereichen
		61	62	63	64	65
<b>5</b>	<b>Gesundheit, Sport, Erholung</b>	<b>4 944</b>	-	-	-	-
50	Gesundheitsverwaltung	-	-	-	-	-
51	Krankenhäuser	2 655	-	-	-	-
54	Sonst. Einricht. u. Maßn. d. Gesundheitspflege	-	-	-	-	-
55	Förderung des Sports	-	-	-	-	-
56	Eigene Sportstätten	-	-	-	-	-
57	Badeanstalten	2 289	-	-	-	-
58	Park- und Gartenanlagen	-	-	-	-	-
59	Sonstige Erholungseinrichtungen	-	-	-	-	-
<b>6</b>	<b>Bau- und Wohnungswesen, Verkehr</b>	<b>4 155</b>	-	-	-	-
60	Bauverwaltung	-	-	-	-	-
61	Städteplanung, Vermessung, Bauordnung	-	-	-	-	-
62	Wohnungsbauförderung	4 154	-	-	-	-
63	Gemeindestraßen	-	-	-	-	-
65	Kreisstraßen	-	-	-	-	-
660	Bundesstraßen	-	-	-	-	-
665	Landesstraßen	-	-	-	-	-
670	Straßenbeleuchtung	-	-	-	-	-
675	Straßenreinigung	-	-	-	-	-
68	Parkeinrichtungen	-	-	-	-	-
69	Wasserläufe/Wasserbau	1	-	-	-	-
<b>7</b>	<b>Öffentl. Einrichtungen, Wirtschaftsförderung</b>	<b>5 898</b>	-	-	-	-
70	Abwasserbeseitigung	5 593	-	-	-	-
72	Abfallbeseitigung	120	-	-	-	-
73	Märkte	7	-	-	-	-
74	Schlacht- und Viehhöfe	-	-	-	-	-
75	Bestattungswesen	-	-	-	-	-
76	Sonstige öffentliche Einrichtungen	95	-	-	-	-
77	Hilfsbetriebe der Verwaltung	19	-	-	-	-
78	Förderung der Land- und Forstwirtschaft	1	-	-	-	-
790	Fremdenverkehr	63	-	-	-	-
791	Sonst. Förderung von Wirtschaft u. Verkehr	-	-	-	-	-
792	Förderung des ÖPNV	-	-	-	-	-
<b>8</b>	<b>Wirtschaftliche Unternehmen, Allgemeines Grund- und Sondervermögen</b>	<b>88 189</b>	-	-	-	-
80	Verwaltung der wirtschaftlichen Unternehmen	15	-	-	-	-
810	Elektrizitätsversorgung	51 699	-	-	-	-
813	Gasversorgung	2 640	-	-	-	-
815	Wasserversorgung	606	-	-	-	-
816	Fernwärmeversorgung	618	-	-	-	-
817	Kombinierte Versorgungsunternehmen	23 216	-	-	-	-
82	Verkehrsunternehmen	879	-	-	-	-
83	Kombinierte Versorgungs- u. Verkehrsuntern.	1 894	-	-	-	-
84	Unternehmen der Wirtschaftsförderung	-	-	-	-	-
85	Land- und forstwirtschaftliche Unternehmen	351	-	-	-	-
86	Kur- und Badebetriebe	623	-	-	-	-
87	Sonstige wirtschaftliche Unternehmen	5 545	-	-	-	-
88	Allgemeines Grundvermögen	104	-	-	-	-
89	Allgemeines Sondervermögen	-	-	-	-	-
<b>9</b>	<b>Allgemeine Finanzwirtschaft</b>	<b>1 340</b>	<b>1 574</b>	<b>7</b>	-	-
90	Steuern, allg. Zuweisungen u. allg. Umlagen	-	-	-	-	-
91	Sonstige allgemeine Finanzwirtschaft	1 340	1 574	7	-	-
92	Deckung von Sollfehlbeträgen	-	-	-	-	-
	<b>Summe Einzelpläne 0 bis 9</b>	<b>104 632</b>	<b>1 574</b>	<b>7</b>	-	-

1) einschließlich besonderer Finanzierungsvorgänge - 2) ohne Steuerbeteiligungen

Gemeindeverbände nach Arten <sup>1)</sup> und Aufgabenbereichen  
1 000 EUR

Zinseinnahmen			Sonstige Einnahmen d. Verwaltungs- haushalts	Brutto- einnahmen d. Verwal- tungs- haushalts <sup>2)</sup>	Abzüglich Zahlungen von Gemeinden/ Gemeinde- verbänden	Einnahmen d. Verwaltungs- haushalts ohne Zahlungen gleicher Ebene	Gl.- Nr.
von Gemeinden/ Gv	von and. öffentl. Bereichen	von sonstigen Bereichen					
66	67	68	69	70	71	72	
-	-	2	220	30 876	1 665	29 211	5
-	-	0	79	4 867	605	4 262	50
-	-	0	-	2 992	-	2 992	51
-	-	-	-	993	178	815	54
-	-	-	-	1 282	10	1 272	55
-	-	-	137	7 452	585	6 867	56
-	-	2	0	7 376	235	7 141	57
-	-	-	3	3 724	40	3 684	58
-	-	-	1	2 190	12	2 178	59
-	7	463	842	37 949	438	37 511	6
-	-	-	28	3 533	32	3 501	60
-	-	-	601	12 633	130	12 503	61
-	7	463	0	6 441	-	6 441	62
-	-	1	66	3 605	69	3 536	63
-	-	-	1	317	33	284	65
-	-	-	-	2	-	2	660
-	-	-	-	2	-	2	665
-	-	-	0	2 285	0	2 285	670
-	-	-	38	3 117	167	2 950	675
-	-	-	107	5 773	-	5 773	68
-	-	-	-	241	6	235	69
-	-	2 775	3 338	216 706	1 868	214 838	7
-	-	22	90	14 223	50	14 174	70
-	-	2 742	2 980	113 962	245	113 717	72
-	-	0	1	5 173	1	5 172	73
-	-	4	143	2 722	-	2 722	74
-	-	1	55	16 372	21	16 352	75
-	-	5	1	5 677	20	5 657	76
-	-	-	- 0	36 701	1 289	35 411	77
-	-	-	-	1 162	-	1 162	78
-	-	-	30	3 244	169	3 075	790
-	-	-	40	2 396	57	2 339	791
-	-	-	-	15 074	16	15 058	792
0	11	397	416	197 030	119	196 911	8
-	-	-	-	15	-	15	80
-	-	-	314	52 071	-	52 071	810
-	-	0	-	2 641	-	2 641	813
-	1	6	57	2 794	12	2 782	815
-	-	-	-	876	-	876	816
-	-	-	-	26 759	-	26 759	817
-	-	-	-	9 455	33	9 422	82
-	-	-	-	1 894	-	1 894	83
-	-	-	-	1 934	-	1 934	84
-	-	26	-	20 577	16	20 561	85
-	-	40	-	4 072	18	4 054	86
-	-	-	-	7 151	-	7 151	87
0	9	7	44	66 172	39	66 132	88
-	-	318	-	621	-	621	89
33	13	46 453	72 003	3 272 557	444 011	2 828 545	9
-	-	-	11 089	3 160 144	443 969	2 716 175	90
33	13	46 453	60 914	112 413	42	112 371	91
-	-	-	-	-	-	-	92
33	31	50 168	91 844	4 936 989	512 453	4 424 536	

Noch: 5. Ausgaben und Einnahmen der Gemeinden und  
in

Gl.- Nr.	Aufgabenbereich	Rückflüsse von Darlehen			Einnahmen aus Veräußerung von Beteiligungen	Einnahmen aus Veräußerung von Anlage- vermögen
		von Gemeinden/ Gv	von and. öffentl. Bereichen	von sonstigen Bereichen		
		73	74	75	76	77
<b>5</b>	<b>Gesundheit, Sport, Erholung</b>	<b>35</b>	<b>-</b>	<b>1 171</b>	<b>-</b>	<b>352</b>
50	Gesundheitsverwaltung	-	-	-	-	-
51	Krankenhäuser	-	-	1 000	-	100
54	Sonst. Einricht. u. Maßn. d. Gesundheitspflege	-	-	4	-	-
55	Förderung des Sports	-	-	-	-	-
56	Eigene Sportstätten	35	-	3	-	49
57	Badeanstalten	-	-	164	-	87
58	Park- und Gartenanlagen	-	-	-	-	43
59	Sonstige Erholungseinrichtungen	-	-	-	-	72
<b>6</b>	<b>Bau- und Wohnungswesen, Verkehr</b>	<b>-</b>	<b>12</b>	<b>784</b>	<b>485</b>	<b>5 531</b>
60	Bauverwaltung	-	-	-	-	304
61	Städteplanung, Vermessung, Bauordnung	-	-	223	8	1 398
62	Wohnungsbauförderung	-	-	531	477	896
63	Gemeindestraßen	-	12	29	-	2 345
65	Kreisstraßen	-	-	1	-	94
660	Bundesstraßen	-	-	-	-	269
665	Landesstraßen	-	-	-	-	4
670	Straßenbeleuchtung	-	-	-	-	113
675	Straßenreinigung	-	-	-	-	31
68	Parkeinrichtungen	-	-	-	-	70
69	Wasserläufe/Wasserbau	-	-	-	-	6
<b>7</b>	<b>Öffentl. Einrichtungen, Wirtschaftsförderung</b>	<b>88</b>	<b>-</b>	<b>20</b>	<b>1 249</b>	<b>10 031</b>
70	Abwasserbeseitigung	-	-	10	100	2 547
72	Abfallbeseitigung	-	-	-	10	41
73	Märkte	-	-	-	-	61
74	Schlacht- und Viehhöfe	-	-	-	-	-
75	Bestattungswesen	-	-	-	-	12
76	Sonstige öffentliche Einrichtungen	-	-	7	-	228
77	Hilfsbetriebe der Verwaltung	1	-	-	-	579
78	Förderung der Land- und Forstwirtschaft	-	-	3	-	66
790	Fremdenverkehr	-	-	-	33	194
791	Sonst. Förderung von Wirtschaft u. Verkehr	87	-	-	1 106	5 096
792	Förderung des ÖPNV	-	-	-	-	1 209
<b>8</b>	<b>Wirtschaftliche Unternehmen, Allgemeines Grund- und Sondervermögen</b>	<b>-</b>	<b>-</b>	<b>1 244</b>	<b>5 191</b>	<b>73 763</b>
80	Verwaltung der wirtschaftlichen Unternehmen	-	-	-	-	-
810	Elektrizitätsversorgung	-	-	-	1 633	0
813	Gasversorgung	-	-	-	9	-
815	Wasserversorgung	-	-	15	130	87
816	Fernwärmeversorgung	-	-	73	-	117
817	Kombinierte Versorgungsunternehmen	-	-	-	365	-
82	Verkehrsunternehmen	-	-	665	-	1
83	Kombinierte Versorgungs- u. Verkehrsuntern.	-	-	-	-	-
84	Unternehmen der Wirtschaftsförderung	-	-	-	1 064	51
85	Land- und forstwirtschaftliche Unternehmen	-	-	-	0	2 125
86	Kur- und Badebetriebe	-	-	106	-	16 049
87	Sonstige wirtschaftliche Unternehmen	-	-	68	612	-
88	Allgemeines Grundvermögen	-	-	235	477	55 332
89	Allgemeines Sondervermögen	-	-	83	900	-
<b>9</b>	<b>Allgemeine Finanzwirtschaft</b>	<b>-</b>	<b>-</b>	<b>-</b>	<b>-</b>	<b>-</b>
90	Steuern, allg. Zuweisungen u. allg. Umlagen	-	-	-	-	-
91	Sonstige allgemeine Finanzwirtschaft	-	-	-	-	-
92	Deckung von Sollfehlbeträgen	-	-	-	-	-
	<b>Summe Einzelpläne 0 bis 9</b>	<b>123</b>	<b>12</b>	<b>3 239</b>	<b>7 135</b>	<b>95 989</b>

1) einschließlich besonderer Finanzierungsvorgänge

Gemeindeverbände nach Arten <sup>1)</sup> und Aufgabenbereichen  
1 000 EUR

Zuweisungen und Zuschüsse für Investitionen und Investitionsförderungsmaßnahmen				Einnahmen aus Krediten und inneren Darlehen			Gl.- Nr.
von Bund und Land	von Gemeinden/ Gv	von and. öffentl. Bereichen	von sonstigen Bereichen	von Gemeinden/ Gv	von and. öffentl. Bereichen	von sonstigen Bereichen	
78	79	80	81	82	83	84	
<b>21 839</b>	<b>436</b>	<b>284</b>	<b>2 402</b>	-	-	-	<b>5</b>
7	3	-	-	-	-	-	50
-	-	-	2 081	-	-	-	51
57	-	-	5	-	-	-	54
108	-	-	0	-	-	-	55
14 131	170	284	141	-	-	-	56
73	2	-	7	-	-	-	57
5 450	28	-	112	-	-	-	58
2 014	234	-	56	-	-	-	59
<b>169 915</b>	<b>2 258</b>	<b>1 522</b>	<b>4 985</b>	-	-	-	<b>6</b>
465	-	-	-	-	-	-	60
99 641	967	931	2 377	-	-	-	61
4 019	-	-	28	-	-	-	62
48 537	1 054	587	2 086	-	-	-	63
8 887	130	4	1	-	-	-	65
4 442	-	-	343	-	-	-	660
318	-	-	-	-	-	-	665
209	39	-	31	-	-	-	670
-	-	-	-	-	-	-	675
226	3	-	7	-	-	-	68
3 171	65	-	112	-	-	-	69
<b>27 948</b>	<b>1 256</b>	<b>123</b>	<b>2 843</b>	-	-	-	<b>7</b>
858	156	21	5	-	-	-	70
684	-	34	48	-	-	-	72
-	-	-	-	-	-	-	73
-	-	-	-	-	-	-	74
978	-	29	23	-	-	-	75
5 964	630	-	73	-	-	-	76
237	43	25	19	-	-	-	77
3 822	51	-	186	-	-	-	78
1 005	64	15	13	-	-	-	790
14 106	308	-	2 476	-	-	-	791
294	4	-	-	-	-	-	792
<b>20 148</b>	<b>909</b>	<b>88</b>	<b>612</b>	-	-	-	<b>8</b>
-	-	-	-	-	-	-	80
-	-	-	13	-	-	-	810
-	-	-	-	-	-	-	813
161	-	-	0	-	-	-	815
-	-	-	-	-	-	-	816
-	-	-	-	-	-	-	817
239	-	-	-	-	-	-	82
3 800	-	-	-	-	-	-	83
590	-	24	72	-	-	-	84
2 366	2	-	123	-	-	-	85
1 661	-	-	-	-	-	-	86
50	-	-	-	-	-	-	87
11 275	907	64	386	-	-	-	88
5	-	-	18	-	-	-	89
<b>11 194</b>	<b>70</b>	<b>17</b>	<b>13</b>	<b>107</b>	<b>1 129</b>	<b>237 667</b>	<b>9</b>
8 310	56	-	-	-	-	-	90
2 885	14	17	13	107	1 129	237 667	91
-	-	-	-	-	-	-	92
<b>322 242</b>	<b>9 858</b>	<b>2 269</b>	<b>13 005</b>	<b>107</b>	<b>1 129</b>	<b>237 667</b>	

Noch: 5. Ausgaben und Einnahmen der Gemeinden und  
in

Gl.- Nr.	Aufgabenbereich	Beiträge u. ä. Entgelte, sonstige Einn. d. Vermögens- haushalts	Bruttoein- nahmen des Vermögens- haushalts	Abzüglich Zahlungen von Gemeinden/ Gemeinde- verbänden	Einnahmen d. Vermögens- haushalts ohne Zahlungen gleicher Ebene	Bruttoeinnah- men Verwalt.- u. Vermögens- haushalt zusammen 2)
		85	86	87	88	89
<b>5</b>	<b>Gesundheit, Sport, Erholung</b>	<b>6</b>	<b>26 525</b>	<b>471</b>	<b>26 054</b>	<b>57 401</b>
50	Gesundheitsverwaltung	-	9	3	7	4 876
51	Krankenhäuser	-	3 181	-	3 181	6 173
54	Sonst. Einricht. u. Maßn. d. Gesundheitspflege	-	66	-	66	1 059
55	Förderung des Sports	-	108	-	108	1 390
56	Eigene Sportstätten	-	14 812	204	14 608	22 264
57	Badeanstalten	-	333	2	331	7 709
58	Park- und Gartenanlagen	6	5 640	28	5 612	9 364
59	Sonstige Erholungseinrichtungen	-	2 376	234	2 141	4 566
<b>6</b>	<b>Bau- und Wohnungswesen, Verkehr</b>	<b>26 965</b>	<b>212 455</b>	<b>2 258</b>	<b>210 197</b>	<b>250 404</b>
60	Bauverwaltung	-	769	-	769	4 302
61	Städteplanung, Vermessung, Bauordnung	1 143	106 688	967	105 721	119 320
62	Wohnungsbauförderung	1 232	7 182	-	7 182	13 623
63	Gemeindestraßen	23 364	78 014	1 054	76 959	81 619
65	Kreisstraßen	4	9 121	130	8 992	9 438
660	Bundesstraßen	79	5 133	-	5 133	5 135
665	Landesstraßen	25	347	-	347	350
670	Straßenbeleuchtung	509	901	39	862	3 187
675	Straßenreinigung	-	31	-	31	3 148
68	Parkeinrichtungen	581	887	3	884	6 660
69	Wasserläufe/Wasserbau	28	3 382	65	3 317	3 622
<b>7</b>	<b>Öffentl. Einrichtungen, Wirtschaftsförderung</b>	<b>1 862</b>	<b>45 420</b>	<b>1 344</b>	<b>44 076</b>	<b>262 126</b>
70	Abwasserbeseitigung	1 356	5 053	156	4 897	19 276
72	Abfallbeseitigung	-	817	-	817	114 779
73	Märkte	3	64	-	64	5 237
74	Schlacht- und Viehhöfe	-	-	-	-	2 722
75	Bestattungswesen	2	1 042	-	1 042	17 414
76	Sonstige öffentliche Einrichtungen	1	6 902	630	6 272	12 579
77	Hilfsbetriebe der Verwaltung	16	920	44	876	37 621
78	Förderung der Land- und Forstwirtschaft	22	4 150	51	4 099	5 312
790	Fremdenverkehr	182	1 506	64	1 442	4 750
791	Sonst. Förderung von Wirtschaft u. Verkehr	379	23 558	395	23 163	25 954
792	Förderung des ÖPNV	- 99	1 408	4	1 404	16 481
<b>8</b>	<b>Wirtschaftliche Unternehmen, Allgemeines Grund- und Sondervermögen</b>	<b>1 470</b>	<b>103 425</b>	<b>909</b>	<b>102 516</b>	<b>300 455</b>
80	Verwaltung der wirtschaftlichen Unternehmen	-	-	-	-	15
810	Elektrizitätsversorgung	-	1 646	-	1 646	53 717
813	Gasversorgung	-	9	-	9	2 651
815	Wasserversorgung	178	570	-	570	3 364
816	Fernwärmeversorgung	-	190	-	190	1 066
817	Kombinierte Versorgungsunternehmen	-	365	-	365	27 124
82	Verkehrsunternehmen	-	906	-	906	10 361
83	Kombinierte Versorgungs- u. Verkehrsuntern.	-	3 800	-	3 800	5 694
84	Unternehmen der Wirtschaftsförderung	26	1 827	-	1 827	3 760
85	Land- und forstwirtschaftliche Unternehmen	-	4 616	2	4 615	25 194
86	Kur- und Badebetriebe	-	17 816	-	17 816	21 888
87	Sonstige wirtschaftliche Unternehmen	-	730	-	730	7 881
88	Allgemeines Grundvermögen	1 267	69 943	907	69 036	136 115
89	Allgemeines Sondervermögen	-	1 006	-	1 006	1 626
<b>9</b>	<b>Allgemeine Finanzwirtschaft</b>	<b>687 047</b>	<b>937 245</b>	<b>177</b>	<b>937 069</b>	<b>4 209 802</b>
90	Steuern, allg. Zuweisungen u. allg. Umlagen	-	8 366	56	8 310	3 168 510
91	Sonstige allgemeine Finanzwirtschaft	687 047	928 880	121	928 759	1 041 292
92	Deckung von Sollfehlbeträgen	-	-	-	-	-
	<b>Summe Einzelpläne 0 bis 9</b>	<b>717 360</b>	<b>1 410 135</b>	<b>10 088</b>	<b>1 400 047</b>	<b>6 347 123</b>

1) einschließlich besonderer Finanzierungsvorgänge - 2) ohne Steuerbeteiligungen - 3) innere Verrechnungen, Zuführung von Vermögens-  
öffentlicher Bereich



Gemeindeverbände nach Arten <sup>1)</sup> und Aufgabenbereichen  
1 000 EUR

Abzüglich Zahlungen v. Gemeinden/ Gemeinde- verbänden zusammen	Abzüglich haushalts- technischer Verrech- nungen <sup>3)</sup>	Bereinigte Einnahmen zusammen	Abzüglich Zahlungen von anderen Ebenen <sup>4)</sup>	Netto- einnahmen	Mehr- ausgaben (-) Mehr- einnahmen (Brutto)	Gl.- Nr.
90	91	92	93	94	95	
<b>2 136</b>	<b>1 137</b>	<b>54 129</b>	<b>25 219</b>	<b>28 910</b>	<b>- 177 774</b>	<b>5</b>
608	49	4 219	368	3 851	- 38 184	50
-	-	6 173	-	6 173	- 20 520	51
178	-	881	85	796	- 3 957	54
10	53	1 327	165	1 162	- 19 990	55
789	360	21 115	15 468	5 648	- 32 650	56
237	5	7 467	90	7 377	- 15 815	57
67	667	8 630	6 759	1 870	- 39 548	58
246	3	4 316	2 284	2 033	- 7 110	59
<b>2 696</b>	<b>2 059</b>	<b>245 650</b>	<b>173 492</b>	<b>72 158</b>	<b>- 372 571</b>	<b>6</b>
32	381	3 890	900	2 990	- 67 371	60
1 097	464	117 760	101 552	16 208	- 74 399	61
-	-	13 623	4 045	9 578	1 051	62
1 124	1 021	79 474	49 527	29 948	- 144 907	63
163	-	9 276	8 927	348	- 25 774	65
-	-	5 135	4 442	693	- 2 590	660
-	-	350	318	32	- 798	665
39	21	3 126	215	2 911	- 38 649	670
167	172	2 809	5	2 804	- 12 882	675
3	-	6 657	226	6 431	3 784	68
71	-	3 552	3 336	216	- 10 036	69
<b>3 211</b>	<b>34 695</b>	<b>224 219</b>	<b>51 750</b>	<b>172 470</b>	<b>- 172 187</b>	<b>7</b>
205	1 585	17 486	997	16 489	- 3 503	70
245	3 543	110 991	3 062	107 929	- 6 268	72
1	1	5 236	-	5 236	- 993	73
-	143	2 579	23	2 556	- 83	74
21	86	17 308	1 913	15 395	- 13 485	75
650	62	11 868	6 078	5 791	- 15 467	76
1 334	29 177	7 110	3 421	3 689	- 79 481	77
51	-	5 261	3 998	1 263	- 4 000	78
233	62	4 455	1 165	3 289	- 8 444	790
452	37	25 465	15 908	9 557	- 9 732	791
20	-	16 461	15 185	1 276	- 30 732	792
<b>1 027</b>	<b>368</b>	<b>299 059</b>	<b>36 090</b>	<b>262 969</b>	<b>87 758</b>	<b>8</b>
-	-	15	-	15	- 618	80
-	-	53 717	-	53 717	52 925	810
-	-	2 651	-	2 651	2 645	813
12	53	3 300	205	3 095	- 1 539	815
-	-	1 066	-	1 066	641	816
-	-	27 124	3 384	23 739	22 079	817
33	-	10 328	8 769	1 559	- 974	82
-	-	5 694	3 800	1 894	1 893	83
-	0	3 760	614	3 146	- 14 733	84
18	27	25 148	5 346	19 802	5 477	85
18	-	21 870	1 897	19 974	- 4 379	86
-	-	7 881	83	7 797	- 8 350	87
946	288	134 881	11 987	122 894	32 603	88
-	-	1 626	5	1 621	85	89
<b>444 188</b>	<b>642 018</b>	<b>3 123 597</b>	<b>1 556 489</b>	<b>1 567 107</b>	<b>2 421 245</b>	<b>9</b>
444 025	3	2 724 482	1 550 870	1 173 611	2 714 142	90
162	642 015	399 115	5 619	393 496	- 261 386	91
-	-	-	-	-	- 31 511	92
<b>522 541</b>	<b>696 240</b>	<b>5 128 343</b>	<b>2 748 309</b>	<b>2 380 034</b>	<b>- 2 464</b>	

und Verwaltungshaushalt, kalkulatorische Einnahmen - 4) Bund, Land, Zweckverbände u. dgl., sonstiger

**6. Ausgaben und Einnahmen der kreisfreien  
in**

Lfd. Nr.	Kreisfreie Stadt Landkreis	Personalausgaben				
		zusammen	Dienst- bezüge einschl. Sozial- versich.	Versorgungs- bezüge, einschl. Beiträge zu Versorgungskassen	Aufwendungen für ehren- amtliche Tätigkeit	Beihilfen, Unterstüt- zungen u. dgl., Personal- nebenausg.
		1	2	3	4	5
1	Kreisfreie Städte	293 168	272 017	17 239	1 825	2 088
2	Stadt Erfurt	128 021	118 937	7 712	436	936
3	Stadt Gera	53 251	49 224	3 037	693	297
4	Stadt Jena	36 624	33 468	2 478	273	404
5	Stadt Suhl	24 055	22 865	991	118	81
6	Stadt Weimar	32 111	29 910	1 833	149	219
7	Stadt Eisenach	19 106	17 613	1 187	155	151
8	Landratsämter	367 831	341 617	19 652	3 865	2 698
9	Eichsfeld	28 689	27 191	1 258	135	105
10	Nordhausen	18 388	17 025	1 041	161	160
11	Wartburgkreis	27 232	25 389	1 425	231	187
12	Unstrut-Hainich-Kreis	24 992	23 198	1 406	198	190
13	Kyffhäuserkreis	19 991	18 785	916	201	89
14	Schmalkalden-Meiningen	22 601	20 812	1 143	511	135
15	Gotha	24 992	23 301	1 290	240	161
16	Sömmerda	17 940	16 083	1 432	96	329
17	Hildburghausen	15 469	14 322	892	97	157
18	Ilm-Kreis	22 461	20 970	1 113	224	153
19	Weimarer Land	19 186	17 941	957	210	78
20	Sonneberg	14 279	13 255	775	143	106
21	Saalfeld-Rudolstadt	26 276	24 528	1 385	156	207
22	Saale-Holzland-Kreis	17 677	16 153	1 063	281	181
23	Saale-Orla-Kreis	20 907	19 017	1 065	682	143
24	Greiz	24 747	22 909	1 476	156	206
25	Altenburger Land	22 003	20 739	1 015	141	108
26	Landkreise <sup>2)</sup>	892 651	823 379	43 011	20 689	5 572
27	Eichsfeld	56 561	52 259	2 493	1 547	263
28	Nordhausen	46 748	43 059	2 388	952	349
29	Wartburgkreis	68 230	63 349	3 163	1 323	394
30	Unstrut-Hainich-Kreis	55 864	51 502	2 900	1 090	371
31	Kyffhäuserkreis	45 493	42 059	2 029	1 179	225
32	Schmalkalden-Meiningen	63 210	58 392	2 802	1 690	326
33	Gotha	69 871	64 528	3 265	1 683	395
34	Sömmerda	46 403	42 315	2 565	1 034	490
35	Hildburghausen	36 979	34 241	1 776	716	246
36	Ilm-Kreis	59 886	55 615	2 726	1 287	259
37	Weimarer Land	48 021	44 271	2 181	1 351	218
38	Sonneberg	28 926	26 566	1 598	512	250
39	Saalfeld-Rudolstadt	60 719	56 303	2 946	1 082	388
40	Saale-Holzland-Kreis	41 790	37 890	2 120	1 448	332
41	Saale-Orla-Kreis	44 938	40 790	2 127	1 716	305
42	Greiz	60 846	56 209	3 091	1 169	378
43	Altenburger Land	58 165	54 030	2 843	909	383

1) einschließlich besonderer Finanzierungsvorgänge - 2) Summe Landratsamt, kreisangehörige Gemeinden, Verwaltungsgemeinschaften

**Städte und der Landkreise nach Arten <sup>1)</sup>**

**1 000 EUR**

Unterhalt der Grundstücke und des sonstigen unbewegl. Vermögens	Geräte, Ausstattungs-, Ausrüstungs-, sonstige Gebrauchsgegenstände	Mieten und Pachten	Bewirtschaftung der Grundstücke, baulichen Anlagen usw.	Haltung von Fahrzeugen	Weitere Verwaltungs- und Betriebsausgaben	Sonstige Geschäfts- und Sachausgaben	Lfd. Nr.
6	7	8	9	10	11	12	
24 483	5 932	26 732	44 828	3 069	61 282	20 029	1
8 952	3 327	5 106	18 930	1 172	45 303	7 859	2
1 706	755	8 115	12 358	465	3 857	2 276	3
8 110	472	10 409	6 705	362	4 663	3 739	4
3 071	146	558	2 795	408	3 532	2 118	5
2 319	778	1 721	3 951	518	2 834	2 616	6
324	455	823	88	144	1 094	1 422	7
22 598	7 916	17 739	63 800	3 131	105 016	32 091	8
1 679	1 017	594	2 351	183	9 354	1 856	9
1 340	341	2 754	4 997	93	10 358	1 399	10
1 308	664	1 091	4 113	124	4 911	2 413	11
868	325	4 285	5 642	144	4 128	1 631	12
587	516	1 106	3 207	193	2 995	2 103	13
1 769	421	805	4 866	165	4 073	2 529	14
2 304	415	361	4 231	97	10 286	2 391	15
1 465	448	248	3 153	103	9 362	1 239	16
1 232	309	953	2 988	244	7 440	1 324	17
1 787	315	1 116	4 071	149	4 105	2 814	18
1 584	268	532	3 166	184	13 696	1 400	19
888	496	281	3 154	146	4 872	1 449	20
1 176	625	358	2 988	349	3 464	2 457	21
381	528	438	3 046	266	3 696	1 482	22
826	393	1 011	3 734	472	4 832	1 727	23
2 859	417	784	4 486	132	4 829	2 190	24
544	420	1 020	3 606	86	2 614	1 687	25
98 084	22 729	31 308	143 712	21 342	170 641	85 939	26
5 363	1 800	1 713	6 412	1 343	12 443	4 521	27
6 973	1 065	3 202	8 621	844	14 669	4 475	28
6 254	1 816	1 898	10 859	1 677	8 507	7 171	29
4 358	1 069	5 186	9 694	1 241	7 320	4 768	30
4 530	1 305	1 615	7 049	841	5 843	4 615	31
9 130	1 661	2 156	11 538	1 860	10 256	6 653	32
9 934	1 400	1 769	10 268	1 319	16 453	7 170	33
3 981	1 236	695	7 480	906	12 386	3 486	34
5 268	902	1 276	6 306	1 262	11 315	3 664	35
7 774	1 175	1 755	8 383	1 351	7 918	6 051	36
4 384	1 400	1 143	7 635	1 087	16 814	4 324	37
4 167	960	750	5 455	774	6 809	3 400	38
6 851	1 518	2 160	9 184	1 592	8 569	6 748	39
4 178	1 582	1 338	7 245	1 107	5 941	4 478	40
4 725	1 266	1 564	7 424	1 574	8 025	4 500	41
5 966	1 338	1 524	10 683	1 428	8 913	4 995	42
4 248	1 235	1 564	9 475	1 136	8 459	4 918	43

Noch: 6. Ausgaben und Einnahmen der kreisfreien  
in

Lfd. Nr.	Kreisfreie Stadt Landkreis	Erstattungen von Ausgaben des Verwaltungshaushalts		Kalkulatorische Kosten		Aufgaben- bezogene Leistungs- beteiligungen nach SGB II
		an öffentlichen Bereich	an sonstige Bereiche	Ab- schrei- bungen	Verzinsung d. Anlage- kapitals	
		13	14	15	16	
1	Kreisfreie Städte	9 025	29 619	9 702	13 212	119 755
2	Stadt Erfurt	2 928	15 556	9 290	13 054	62 202
3	Stadt Gera	3 269	2 723	135	32	26 808
4	Stadt Jena	594	5 007	60	11	-
5	Stadt Suhl	317	191	217	115	7 239
6	Stadt Weimar	977	6 063	-	-	14 404
7	Stadt Eisenach	939	79	-	-	9 102
8	Landratsämter	15 359	25 378	1 771	1 290	212 694
9	Eichsfeld	367	495	78	19	-
10	Nordhausen	1 135	105	599	428	17 547
11	Wartburgkreis	2 335	297	-	-	14 156
12	Unstrut-Hainich-Kreis	1 356	120	-	-	20 057
13	Kyffhäuserkreis	90	6 108	70	41	16 769
14	Schmalkalden-Meiningen	424	10 511	-	-	17
15	Gotha	688	423	357	257	24 187
16	Sömmerda	1 314	2 349	110	26	12 110
17	Hildburghausen	591	229	5	1	6 288
18	Ilm-Kreis	1 468	569	442	432	20 987
19	Weimarer Land	484	1 504	-	-	12 418
20	Sonneberg	481	147	33	3	6 817
21	Saalfeld-Rudolstadt	300	25	78	84	18 306
22	Saale-Holzland-Kreis	757	294	-	-	12 739
23	Saale-Orla-Kreis	1 256	2 129	-	-	12 522
24	Greiz	1 054	23	-	-	17 712
25	Altenburger Land	1 258	49	-	-	62
26	Landkreise <sup>3)</sup>	33 018	62 598	13 673	10 409	212 694
27	Eichsfeld	1 938	2 859	781	708	-
28	Nordhausen	1 559	1 890	741	473	17 547
29	Wartburgkreis	3 334	2 297	683	788	14 156
30	Unstrut-Hainich-Kreis	2 159	5 880	896	752	20 057
31	Kyffhäuserkreis	763	7 240	199	166	16 769
32	Schmalkalden-Meiningen	2 151	11 585	276	180	17
33	Gotha	2 401	4 398	631	423	24 187
34	Sömmerda	2 306	2 960	849	589	12 110
35	Hildburghausen	1 051	2 788	1 222	120	6 288
36	Ilm-Kreis	3 202	2 590	1 984	1 976	20 987
37	Weimarer Land	1 853	4 992	349	211	12 418
38	Sonneberg	964	2 091	389	75	6 817
39	Saalfeld-Rudolstadt	778	1 940	1 170	898	18 306
40	Saale-Holzland-Kreis	1 897	1 969	822	728	12 739
41	Saale-Orla-Kreis	2 685	3 761	261	178	12 522
42	Greiz	1 694	1 634	874	1 206	17 712
43	Altenburger Land	2 282	1 725	1 548	937	62

1) einschließlich besonderer Finanzierungsvorgänge - 2) ohne Steuerbeteiligungen - 3) Summe Landratsamt, kreisangehörige Gemeinden,

Städte und der Landkreise nach Arten <sup>1)</sup>

1 000 EUR

Zuweisungen u. sonstige Zuschüsse für lfd. Zwecke, allg. Zuweisungen, Umlagen		Schulden-dienst-hilfen	Soziale Leistungen	Sonstige Ausgaben d. Verwaltungs-haushalts	Brutto-ausgaben des Verwaltungs-haushalts <sup>2)</sup>	Abzüglich Zahlungen von Gemeinden/ Gemeinde-verbänden	Lfd. Nr.
an öffentlichen Bereich	an sonstige Bereiche						
18	19	20	21	22	23	24	
11 904	226 641	-	210 927	104 183	1 214 490	6 065	1
3 027	71 163	-	67 587	34 556	498 033	1 203	2
2 368	38 699	-	32 135	11 823	200 778	1 919	3
2 219	47 145	-	57 250	34 109	217 479	1 151	4
1 620	14 086	-	14 489	8 974	83 929	338	5
1 438	29 976	-	20 999	12 479	133 183	775	6
1 231	25 573	-	18 467	2 242	81 088	678	7
42 395	78 798	-	496 675	128 092	1 622 574	396 930	8
3 027	2 363	-	67 281	11 764	131 117	22 536	9
1 254	3 882	-	26 113	5 260	95 993	23 033	10
2 098	9 491	-	27 479	7 728	105 441	27 524	11
2 034	5 162	-	34 445	4 471	109 661	25 307	12
2 182	4 711	-	21 506	6 925	89 101	20 743	13
3 601	8 963	-	43 743	16 128	120 615	27 762	14
2 800	9 118	-	33 160	8 404	124 473	29 902	15
1 677	2 176	-	15 321	7 289	76 328	16 436	16
1 631	2 105	-	16 386	5 072	62 267	14 854	17
1 648	5 775	-	26 987	7 308	102 434	28 185	18
1 412	2 709	-	23 525	8 508	90 576	21 162	19
1 357	2 031	-	15 994	4 918	57 347	15 398	20
7 939	2 131	-	29 542	7 319	103 416	27 196	21
1 920	4 001	-	18 788	6 528	72 542	19 234	22
4 167	1 777	-	22 748	7 938	86 440	26 622	23
1 801	5 545	-	25 948	8 266	100 793	26 918	24
1 848	6 858	-	47 708	4 267	94 030	24 116	25
542 296	258 793	606	509 264	602 707	3 712 463	506 388	26
35 030	16 020	-	68 337	51 896	267 724	33 349	27
29 607	23 541	-	26 903	19 811	208 670	27 429	28
36 114	19 941	-	28 332	52 485	264 541	35 913	29
32 114	20 583	-	35 470	32 999	240 410	30 796	30
27 701	11 631	-	22 147	24 763	182 671	25 907	31
38 107	23 874	-	44 748	46 270	273 673	35 578	32
40 655	24 273	-	34 347	43 707	293 208	38 768	33
25 765	5 817	-	15 815	22 867	165 652	24 317	34
19 460	6 211	-	16 826	20 099	141 036	17 554	35
36 488	13 197	-	27 686	40 527	242 929	36 212	36
29 138	11 690	598	24 078	29 392	199 529	28 694	37
17 976	8 989	0	16 355	27 320	132 217	16 663	38
40 012	20 049	8	30 193	67 598	278 291	32 717	39
30 081	13 235	-	19 409	30 364	178 902	28 559	40
38 952	9 337	-	23 640	35 682	201 036	31 623	41
34 681	14 881	0	26 652	32 412	227 440	32 716	42
30 415	15 523	-	48 324	24 517	214 535	29 594	43

Noch: 6. Ausgaben und Einnahmen der kreisfreien  
in

Lfd. Nr.	Kreisfreie Stadt Landkreis	Ausgaben d. Verwaltungs- haushalts ohne Zahlungen gleicher Ebene	Gewährung von Darlehen	Erwerb von Beteiligungen, Kapital- einlagen	Erwerb von Sachvermögen	Bau- maßnahmen
		25	26	27	28	29
1	Kreisfreie Städte	1 208 426	-	71	15 205	71 940
2	Stadt Erfurt	496 830	-	1	8 107	34 543
3	Stadt Gera	198 858	-	-	2 729	9 853
4	Stadt Jena	216 327	-	50	1 988	8 214
5	Stadt Suhl	83 592	-	-	1 113	6 864
6	Stadt Weimar	132 408	-	-	925	8 365
7	Stadt Eisenach	80 411	-	20	344	4 101
8	Landratsämter	1 225 645	1 000	526	19 999	84 787
9	Eichsfeld	108 581	-	-	1 100	3 314
10	Nordhausen	72 960	-	25	1 049	719
11	Wartburgkreis	77 917	-	99	1 158	9 855
12	Unstrut-Hainich-Kreis	84 354	-	-	520	280
13	Kyffhäuserkreis	68 358	-	-	1 120	2 697
14	Schmalkalden-Meiningen	92 853	-	-	1 494	15 677
15	Gotha	94 571	-	-	1 277	9 226
16	Sömmerda	59 893	-	-	786	7 591
17	Hildburghausen	47 413	-	-	2 256	3 698
18	Ilm-Kreis	74 249	-	-	1 130	3 477
19	Weimarer Land	69 414	-	0	1 133	1 326
20	Sonneberg	41 949	1 000	-	746	2 338
21	Saalfeld-Rudolstadt	76 220	-	51	1 620	7 417
22	Saale-Holzland-Kreis	53 308	-	-	1 493	4 256
23	Saale-Orla-Kreis	59 818	-	350	1 349	4 530
24	Greiz	73 875	-	-	912	2 988
25	Altenburger Land	69 914	-	-	854	5 397
26	Landkreise <sup>2)</sup>	3 206 075	3 321	2 302	91 673	515 427
27	Eichsfeld	234 376	-	-	4 807	31 325
28	Nordhausen	181 241	-	110	3 393	17 265
29	Wartburgkreis	228 628	100	99	5 394	54 809
30	Unstrut-Hainich-Kreis	209 614	15	100	3 301	26 309
31	Kyffhäuserkreis	156 764	60	-	2 747	12 029
32	Schmalkalden-Meiningen	238 095	1	501	7 662	54 105
33	Gotha	254 440	-	284	8 501	51 363
34	Sömmerda	141 335	-	-	3 190	29 049
35	Hildburghausen	123 482	-	0	4 556	26 823
36	Ilm-Kreis	206 717	1 576	100	5 218	37 113
37	Weimarer Land	170 835	3	14	5 651	16 489
38	Sonneberg	115 554	1 000	300	2 638	12 937
39	Saalfeld-Rudolstadt	245 574	-	211	4 694	34 873
40	Saale-Holzland-Kreis	150 343	-	147	2 836	25 198
41	Saale-Orla-Kreis	169 413	-	360	19 963	28 448
42	Greiz	194 724	170	75	3 566	28 529
43	Altenburger Land	184 941	396	-	3 557	28 765

1) einschließlich besonderer Finanzierungsvorgänge - 2) Summe Landratsamt, kreisangehörige Gemeinden, Verwaltungsgemeinschaften

Städte und der Landkreise nach Arten <sup>1)</sup>

1 000 EUR

Zuweisungen und Zuschüsse für Investitionen		Tilgung von Krediten, Rückzahlung innerer Darlehen		Sonstige Ausgaben d. Vermögens- haushalts	Brutto- ausgaben d. Vermögens- haushalts	Abzüglich Zahlungen von Gemeinden/ Gemeinde- verbänden	Lfd. Nr.
an öffentlichen Bereich	an sonstige Bereiche	an öffentlichen Bereich	an sonstige Bereiche				
30	31	32	33	34	35	36	
1 988	19 598	-	96 613	27 975	233 390	2	1
348	1 711	-	32 355	2 031	79 096	-	2
622	4 466	-	12 162	5 493	35 324	2	3
63	2 331	-	9 558	12 613	34 817	-	4
-	5 108	-	3 088	4 106	20 278	-	5
-	4 726	-	36 091	842	50 949	-	6
954	1 256	-	3 359	2 891	12 925	-	7
3 924	1 880	-	85 347	46 739	244 201	1 822	8
102	117	-	8 101	7 667	20 402	4	9
31	-	-	837	3 053	5 715	7	10
212	248	-	1 910	6 102	19 585	69	11
28	-	-	18 677	2 127	21 632	-	12
19	16	-	6 332	4 580	14 765	-	13
958	544	-	5 654	8 798	33 125	155	14
97	23	-	1 587	1 772	13 982	100	15
276	22	-	982	2 239	11 897	32	16
360	80	-	3 534	592	10 519	30	17
206	5	-	11 777	713	17 307	217	18
26	146	-	3 607	3 403	9 641	-	19
42	386	-	3 496	1 345	9 353	-	20
192	40	-	2 270	-	11 590	949	21
182	24	-	2 004	656	8 615	9	22
214	-	-	10 741	659	17 843	15	23
681	120	-	1 919	2 628	9 249	41	24
297	110	-	1 919	405	8 982	195	25
21 778	36 390	770	282 511	235 071	1 189 243	10 086	26
365	2 114	-	18 840	34 537	91 987	165	27
547	792	-	11 677	7 782	41 566	37	28
1 532	1 352	-	14 474	21 765	99 525	164	29
406	822	-	33 363	9 752	74 068	210	30
129	651	-	12 155	9 412	37 184	515	31
2 747	1 522	89	14 361	16 661	97 649	1 219	32
4 291	1 357	6	18 056	11 573	95 430	262	33
1 734	6 031	-	15 933	8 042	63 980	3 095	34
577	350	15	8 208	3 556	44 086	367	35
1 231	2 338	-	21 036	5 995	74 606	480	36
369	2 857	649	13 681	17 254	56 966	186	37
359	3 760	-	10 332	7 593	38 920	332	38
1 622	735	1	17 820	38 761	98 717	1 219	39
841	379	-	23 007	7 128	59 536	213	40
668	5 859	2	20 700	22 276	98 275	363	41
3 586	2 390	9	18 961	9 760	67 046	642	42
774	3 081	-	9 906	3 224	49 702	619	43

Noch: 6. Ausgaben und Einnahmen der kreisfreien  
in

Lfd. Nr.	Kreisfreie Stadt Landkreis	Ausgaben d. Vermögens- haushalts ohne Zahlungen gleicher Ebene	Bruttoausg. Verwaltungs- u.Vermögens- haushalt zusammen 2)	Abzüglich Zahlungen v. Gemeinden/Gv zusammen	Abzüglich haushalts- technischer Ver- rechnungen 3)	Bereinigte Ausgaben zusammen
		37	38	39	40	41
1	Kreisfreie Städte	233 388	1 447 880	6 066	112 959	1 328 856
2	Stadt Erfurt	79 096	577 129	1 203	54 521	521 405
3	Stadt Gera	35 323	236 102	1 921	6 413	227 768
4	Stadt Jena	34 817	252 296	1 151	31 833	219 312
5	Stadt Suhl	20 278	104 208	338	7 452	96 418
6	Stadt Weimar	50 949	184 132	775	12 537	170 820
7	Stadt Eisenach	12 925	94 013	678	203	93 133
8	Landratsämter	242 379	1 866 776	398 752	114 698	1 353 325
9	Eichsfeld	20 398	151 518	22 540	11 016	117 963
10	Nordhausen	5 708	101 707	23 040	4 593	74 074
11	Wartburgkreis	19 516	125 026	27 593	7 523	89 910
12	Unstrut-Hainich-Kreis	21 632	131 294	25 307	2 197	103 789
13	Kyffhäuserkreis	14 765	103 866	20 743	6 603	76 520
14	Schmalkalden-Meiningen	32 971	153 740	27 917	17 325	108 499
15	Gotha	13 882	138 455	30 002	7 878	100 574
16	Sömmerda	11 865	88 225	16 468	6 833	64 924
17	Hildburghausen	10 489	72 786	14 883	4 762	53 141
18	Ilm-Kreis	17 090	119 742	28 402	6 129	85 211
19	Weimarer Land	9 641	100 217	21 162	8 542	70 513
20	Sonneberg	9 353	66 700	15 398	4 189	47 113
21	Saalfeld-Rudolstadt	10 640	115 005	28 145	5 628	81 232
22	Saale-Holzland-Kreis	8 605	81 157	19 243	4 595	57 318
23	Saale-Orla-Kreis	17 828	104 283	26 637	7 825	69 821
24	Greiz	9 208	110 042	26 959	6 636	76 447
25	Altenburger Land	8 787	103 012	24 311	2 425	76 276
26	Landkreise 4)	1 179 157	4 901 707	516 475	583 281	3 801 951
27	Eichsfeld	91 823	359 712	33 514	50 590	275 608
28	Nordhausen	41 529	250 236	27 466	17 193	205 577
29	Wartburgkreis	99 361	364 065	36 076	51 570	276 418
30	Unstrut-Hainich-Kreis	73 858	314 478	31 006	32 968	250 504
31	Kyffhäuserkreis	36 669	219 855	26 422	22 302	171 131
32	Schmalkalden-Meiningen	96 431	371 322	36 796	46 184	288 342
33	Gotha	95 168	388 638	39 030	40 083	309 524
34	Sömmerda	60 885	229 632	27 412	20 601	181 619
35	Hildburghausen	43 720	185 123	17 921	22 518	144 684
36	Ilm-Kreis	74 126	317 535	36 692	39 432	241 412
37	Weimarer Land	56 780	256 494	28 880	28 047	199 568
38	Sonneberg	38 588	171 137	16 995	26 350	127 792
39	Saalfeld-Rudolstadt	97 499	377 008	33 936	65 070	278 002
40	Saale-Holzland-Kreis	59 323	238 438	28 772	27 398	182 268
41	Saale-Orla-Kreis	97 912	299 311	31 986	38 598	228 727
42	Greiz	66 405	294 486	33 357	30 781	230 347
43	Altenburger Land	49 083	264 237	30 213	23 596	210 427

1) einschließlich besonderer Finanzierungsvorgänge - 2) ohne Steuerbeteiligungen - 3) innere Verrechnungen, Zuführung von Vermögens- und  
5) Summe Landratsamt, kreisangehörige Gemeinden, Verwaltungsgemeinschaften



Städte und der Landkreise nach Arten <sup>1)</sup>

1 000 EUR

Abzüglich Zahlungen von anderen Ebenen <sup>4)</sup>	Nettoausgaben	Steuern (netto), steuerähnliche Einnahmen, Gebühren, zweckgeb. Abgaben	Einnahmen aus Verkauf	Mieten und Pachten	Sonstige Verwaltungs- und Betriebseinnahmen	Ersätze zum Familienleistungsausgleich	Lfd. Nr.
42	43	44	45	46	47	48	
699 737	629 118	434 038	2 905	12 185	9 983	19 982	1
254 531	266 874	193 789	1 393	8 023	4 816	7 476	2
146 478	81 291	58 541	59	54	576	3 221	3
115 324	103 988	85 157	68	231	2 274	4 039	4
56 676	39 742	28 195	476	850	843	1 672	5
75 219	95 601	42 030	558	2 751	1 348	2 138	6
51 509	41 623	26 325	350	275	128	1 436	7
1 036 268	317 057	119 510	4 340	7 238	8 684	-	8
91 926	26 037	9 813	901	438	717	-	9
56 425	17 649	11 321	347	517	395	-	10
69 285	20 625	4 238	513	687	148	-	11
73 037	30 752	3 791	158	1 001	354	-	12
56 042	20 478	8 763	0	296	322	-	13
81 890	26 609	13 363	95	593	844	-	14
76 789	23 785	11 426	168	214	921	-	15
47 035	17 889	11 433	1	239	175	-	16
37 803	15 338	7 231	372	132	404	-	17
65 737	19 474	4 415	52	616	262	-	18
49 026	21 487	11 480	823	309	2 728	-	19
33 698	13 415	5 238	575	255	145	-	20
68 857	12 375	3 630	52	500	254	-	21
49 016	8 302	2 889	6	242	261	-	22
53 428	16 393	2 946	101	467	339	-	23
64 277	12 170	3 352	102	390	164	-	24
61 998	14 279	4 180	73	341	251	-	25
2 048 572	1 753 379	1 015 736	29 263	78 829	26 398	46 655	26
161 284	114 324	59 038	2 291	5 646	1 341	2 783	27
117 674	87 903	52 924	1 337	3 076	1 691	2 382	28
144 771	131 647	79 269	3 653	5 386	1 893	4 007	29
140 953	109 551	49 914	1 711	6 555	2 734	2 731	30
103 209	67 922	45 110	654	3 484	908	1 973	31
157 250	131 091	77 506	3 522	5 326	2 299	3 797	32
151 492	158 033	93 553	1 037	5 276	2 136	4 024	33
88 646	92 974	48 403	680	5 339	646	2 127	34
77 571	67 113	37 862	4 734	2 447	1 226	1 956	35
133 324	108 088	66 989	1 843	3 855	936	3 227	36
96 374	103 194	54 575	1 670	6 014	4 128	2 349	37
64 532	63 260	44 594	912	1 417	714	1 942	38
142 499	135 504	99 131	2 298	5 554	1 602	3 137	39
94 774	87 494	46 909	566	4 760	1 131	2 611	40
111 419	117 308	56 624	1 188	3 436	1 247	2 271	41
131 272	99 075	52 167	861	6 790	904	2 901	42
131 527	78 900	51 168	306	4 471	861	2 438	43

Noch: 6. Ausgaben und Einnahmen der kreisfreien  
in

Lfd. Nr.	Kreisfreie Stadt Landkreis	Erstattungen von Ausgaben des Verwaltungshaushalts				Leist. des Landes a. der Umsetzung d. Vierten Gesetz. für moderne Dienstleistungen am Arbeitsmarkt
		von Bund und Land	von Gemeinden/ Gv	von and. öffentl. Bereichen	von sonstigen Bereichen	
		49	50	51	52	
1	Kreisfreie Städte	21 204	5 848	10 772	23 228	16 604
2	Stadt Erfurt	9 553	1 153	2 953	10 091	7 378
3	Stadt Gera	2 700	1 903	1 973	1 582	3 479
4	Stadt Jena	2 474	1 151	2 747	3 507	2 498
5	Stadt Suhl	2 988	328	1 261	501	998
6	Stadt Weimar	2 037	775	1 301	7 232	1 361
7	Stadt Eisenach	1 452	537	536	315	891
8	Landratsämter	42 788	4 616	28 677	7 222	32 550
9	Eichsfeld	3 502	64	-	365	1 588
10	Nordhausen	2 262	292	2 160	220	1 912
11	Wartburgkreis	2 784	1 062	2 215	324	1 621
12	Unstrut-Hainich-Kreis	2 664	523	4 222	753	2 651
13	Kyffhäuserkreis	2 308	371	1 889	109	1 872
14	Schmalkalden-Meiningen	3 071	405	1 015	1 197	2 245
15	Gotha	3 194	211	801	283	2 961
16	Sömmerda	1 591	80	2 702	322	1 516
17	Hildburghausen	953	7	1 768	299	786
18	Ilm-Kreis	3 071	54	2 016	276	2 156
19	Weimarer Land	2 485	284	1 823	264	1 396
20	Sonneberg	1 393	261	1 595	288	782
21	Saalfeld-Rudolstadt	2 941	228	573	156	2 358
22	Saale-Holzland-Kreis	1 494	71	1 113	145	1 568
23	Saale-Orla-Kreis	4 079	423	2 643	2 011	1 572
24	Greiz	2 523	127	2 104	107	2 331
25	Altenburger Land	2 471	155	39	101	3 235
26	Landkreise <sup>2)</sup>	46 045	23 036	29 809	44 151	32 550
27	Eichsfeld	3 551	2 427	45	3 033	1 588
28	Nordhausen	2 334	1 162	2 209	1 974	1 912
29	Wartburgkreis	2 875	2 090	2 308	2 509	1 621
30	Unstrut-Hainich-Kreis	2 770	1 870	4 252	6 517	2 651
31	Kyffhäuserkreis	2 333	1 138	1 902	1 546	1 872
32	Schmalkalden-Meiningen	3 155	1 673	1 061	2 250	2 245
33	Gotha	4 842	934	847	2 285	2 961
34	Sömmerda	1 641	1 228	2 764	1 201	1 516
35	Hildburghausen	1 028	415	1 796	3 024	786
36	Ilm-Kreis	3 203	1 847	2 369	2 258	2 156
37	Weimarer Land	2 980	1 217	1 840	3 323	1 396
38	Sonneberg	1 401	755	1 632	2 408	782
39	Saalfeld-Rudolstadt	3 129	1 396	613	2 240	2 358
40	Saale-Holzland-Kreis	1 549	982	1 126	2 241	1 568
41	Saale-Orla-Kreis	4 125	1 312	2 643	3 701	1 572
42	Greiz	2 586	1 240	2 110	1 702	2 331
43	Altenburger Land	2 541	1 348	293	1 940	3 235

1) einschließlich besonderer Finanzierungsvorgänge - 2) Summe Landratsamt, kreisangehörige Gemeinden, Verwaltungsgemeinschaften

Städte und der Landkreise nach Arten <sup>1)</sup>

1 000 EUR

Leist. des Landes a. d. Ausgleich v. Sonderlasten bei der Zus.führung v. Arbeitslosen- und Sozialhilfe	Allgemeine Zuweisungen, Umlagen, Zuweisungen und Zuschüsse für laufende Zwecke				Aufgaben- bezogene Leistungs- beteiligungen nach SGB II	Ersatz von sozialen Leistungen	Lfd. Nr.
	von Bund und Land	von Gemeinden/ Gv	von and. öffentl. Bereichen	von sonstigen Bereichen			
54	55	56	57	58	59	60	
50 074	475 225	217	2 519	2 228	38 715	19 772	1
22 250	163 695	50	1 297	549	17 014	5 840	2
10 504	101 177	16	35	281	7 509	2 761	3
7 478	84 834	-	198	115	5 588	5 222	4
3 011	34 061	10	183	23	2 047	1 314	5
4 131	53 730	-	682	1 207	4 035	1 735	6
2 699	37 726	141	125	54	2 521	2 900	7
97 637	673 377	392 313	2 838	999	109 969	50 983	8
4 743	40 294	22 472	425	41	39 765	3 817	9
5 797	38 251	22 741	156	58	4 903	2 700	10
4 924	50 522	26 462	141	95	3 844	2 884	11
7 996	48 049	24 784	177	33	5 651	3 368	12
5 651	36 007	20 372	275	9	4 677	3 047	13
6 785	51 288	27 357	72	13	4 354	3 342	14
8 941	52 203	29 692	45	79	6 769	3 841	15
4 576	30 022	16 356	229	60	3 386	1 985	16
2 381	28 183	14 847	43	62	1 739	2 162	17
6 528	43 505	28 131	-	74	5 885	3 192	18
4 258	33 449	20 879	328	246	3 493	3 383	19
2 353	24 447	15 138	203	29	1 780	1 748	20
7 135	46 975	26 968	169	47	5 097	3 796	21
4 737	34 349	19 164	2	20	3 560	2 451	22
4 745	34 130	26 199	90	3	3 511	2 356	23
7 050	42 828	26 791	457	10	4 989	4 124	24
9 036	38 877	23 961	24	119	6 565	2 786	25
97 637	1 407 153	483 313	16 137	5 529	109 969	50 989	26
4 743	94 924	30 918	1 740	154	39 765	3 817	27
5 797	87 066	26 268	1 200	197	4 903	2 700	28
4 924	100 126	33 822	604	179	3 844	2 884	29
7 996	100 047	28 926	909	586	5 651	3 371	30
5 651	74 578	24 769	1 000	226	4 677	3 047	31
6 785	106 003	33 883	1 160	1 292	4 354	3 342	32
8 941	103 781	37 834	912	204	6 769	3 841	33
4 576	57 620	23 082	1 694	250	3 386	1 985	34
2 381	55 153	17 139	502	166	1 739	2 162	35
6 528	90 474	34 364	644	171	5 885	3 194	36
4 258	70 130	27 477	1 040	302	3 493	3 383	37
2 353	48 371	15 908	260	140	1 780	1 748	38
7 135	100 379	31 314	962	529	5 097	3 796	39
4 737	69 072	27 577	576	200	3 560	2 451	40
4 745	71 049	30 311	502	200	3 511	2 356	41
7 050	90 797	31 475	2 127	271	4 989	4 125	42
9 036	87 584	28 246	306	464	6 565	2 786	43

Noch: 6. Ausgaben und Einnahmen der kreisfreien  
in

Lfd. Nr.	Kreisfreie Stadt Landkreis	Gewinn- anteile, Konzess.- abgaben	Schuldendiensthilfen			
			von Bund und Land	von Gemeinden/ Gv	von and. öffentl. Bereichen	von sonstigen Bereichen
			61	62	63	64
1	Kreisfreie Städte	33 012	408	-	-	-
2	Stadt Erfurt	12 046	232	-	-	-
3	Stadt Gera	5 340	-	-	-	-
4	Stadt Jena	4 449	-	-	-	-
5	Stadt Suhl	3 215	176	-	-	-
6	Stadt Weimar	6 165	-	-	-	-
7	Stadt Eisenach	1 797	-	-	-	-
8	Landratsämter	4 250	793	-	-	-
9	Eichsfeld	242	-	-	-	-
10	Nordhausen	200	-	-	-	-
11	Wartburgkreis	326	-	-	-	-
12	Unstrut-Hainich-Kreis	559	-	-	-	-
13	Kyffhäuserkreis	552	168	-	-	-
14	Schmalkalden-Meiningen	-	-	-	-	-
15	Gotha	-	-	-	-	-
16	Sömmerda	87	-	-	-	-
17	Hildburghausen	-	-	-	-	-
18	Ilm-Kreis	199	225	-	-	-
19	Weimarer Land	-	216	-	-	-
20	Sonneberg	-	-	-	-	-
21	Saalfeld-Rudolstadt	34	-	-	-	-
22	Saale-Holzland-Kreis	-	-	-	-	-
23	Saale-Orla-Kreis	447	114	-	-	-
24	Greiz	1 605	70	-	-	-
25	Altenburger Land	-	-	-	-	-
26	Landkreise <sup>3)</sup>	71 620	1 166	7	-	-
27	Eichsfeld	4 095	2	-	-	-
28	Nordhausen	4 926	15	-	-	-
29	Wartburgkreis	5 024	6	-	-	-
30	Unstrut-Hainich-Kreis	3 953	63	-	-	-
31	Kyffhäuserkreis	3 270	178	-	-	-
32	Schmalkalden-Meiningen	5 034	21	-	-	-
33	Gotha	5 369	146	-	-	-
34	Sömmerda	2 226	-	-	-	-
35	Hildburghausen	2 496	1	-	-	-
36	Ilm-Kreis	4 416	232	-	-	-
37	Weimarer Land	5 100	218	-	-	-
38	Sonneberg	2 255	28	-	-	-
39	Saalfeld-Rudolstadt	5 372	52	7	-	-
40	Saale-Holzland-Kreis	3 211	10	-	-	-
41	Saale-Orla-Kreis	3 603	114	-	-	-
42	Greiz	6 600	71	-	-	-
43	Altenburger Land	4 668	10	-	-	-

1) einschließlich besonderer Finanzierungsvorgänge - 2) abzüglich Steuerbeteiligungen - 3) Summe Landratsamt, kreisangehörige

Städte und der Landkreise nach Arten <sup>1)</sup>

1 000 EUR

Zinseinnahmen			Sonstige Einnahmen d. Verwaltungs- haushalts	Brutto- einnahmen d. Verwal- tungs- haushalts <sup>2)</sup>	Abzüglich Zahlungen von Gemeinden/ Gemeinde- verbänden	Einnahmen d. Verwaltungs- haushalts ohne Zahlungen gleicher Ebene	Lfd. Nr.
von Gemeinden/ Gv	von and. öffentl. Bereichen	von sonstigen Bereichen					
66	67	68	69	70	71	72	
-	-	8 351	35 347	1 222 617	6 065	1 216 552	1
-	-	4 930	26 969	501 497	1 203	500 294	2
-	-	131	1 338	203 180	1 919	201 261	3
-	-	2 705	3 455	218 190	1 151	217 039	4
-	-	11	1 233	83 399	338	83 061	5
-	-	544	1 158	134 920	775	134 144	6
-	-	30	1 194	81 431	678	80 754	7
0	-	12 938	13 597	1 615 320	396 930	1 218 391	8
-	-	1 237	602	131 026	22 536	108 490	9
-	-	336	1 235	95 804	23 033	72 770	10
-	-	1 578	195	104 563	27 524	77 039	11
-	-	1	2 327	109 063	25 307	83 756	12
-	-	27	1 976	88 693	20 743	67 950	13
-	-	3 570	818	120 427	27 762	92 665	14
-	-	1 050	1 080	123 878	29 902	93 976	15
-	-	365	1 229	76 354	16 436	59 918	16
-	-	713	194	62 277	14 854	47 423	17
-	-	611	977	102 245	28 185	74 060	18
-	-	749	1 253	89 846	21 162	68 684	19
-	-	545	405	57 179	15 398	41 781	20
-	-	100	218	101 233	27 196	74 037	21
-	-	308	126	72 505	19 234	53 271	22
-	-	406	114	86 696	26 622	60 074	23
0	-	654	651	100 430	26 918	73 513	24
-	-	689	196	93 100	24 116	68 984	25
33	31	41 817	56 497	3 714 372	506 388	3 207 984	26
3	-	3 033	2 951	267 889	33 349	234 540	27
-	-	711	2 286	207 068	27 429	179 639	28
-	-	4 289	2 607	263 921	35 913	228 009	29
-	-	1 195	5 604	240 006	30 796	209 210	30
-	-	691	3 131	182 141	25 907	156 234	31
21	-	5 731	3 498	273 959	35 578	238 381	32
-	-	4 892	3 708	294 293	38 768	255 525	33
7	1	1 662	3 166	165 200	24 317	140 883	34
1	7	1 954	2 406	141 380	17 554	123 826	35
1	9	3 362	4 909	242 872	36 212	206 660	36
0	13	2 175	2 377	199 459	28 694	170 765	37
-	-	1 195	1 336	131 931	16 663	115 268	38
-	-	2 132	3 164	281 398	32 717	248 681	39
-	-	1 577	2 618	179 031	28 559	150 472	40
-	-	2 625	5 398	202 533	31 623	170 910	41
0	-	2 236	3 954	227 288	32 716	194 572	42
0	-	2 358	3 382	214 005	29 594	184 411	43

Noch: 6. Ausgaben und Einnahmen der kreisfreien  
in

Lfd. Nr.	Kreisfreie Stadt Landkreis	Rückflüsse von Darlehen			Einnahmen aus Veräußerung von Beteiligungen	Einnahmen aus Veräußerung von Anlage- vermögen
		von Gemeinden/ Gv	von and. öffentl. Bereichen	von sonstigen Bereichen		
		73	74	75		
1	Kreisfreie Städte	-	-	762	1 841	34 164
2	Stadt Erfurt	-	-	83	-	11 803
3	Stadt Gera	-	-	-	477	3 146
4	Stadt Jena	-	-	665	141	1 084
5	Stadt Suhl	-	-	-	170	1 504
6	Stadt Weimar	-	-	-	884	14 334
7	Stadt Eisenach	-	-	14	170	2 292
8	Landratsämter	87	-	1 108	2 814	6 717
9	Eichsfeld	-	-	-	301	230
10	Nordhausen	-	-	-	150	291
11	Wartburgkreis	-	-	1	339	156
12	Unstrut-Hainich-Kreis	-	-	-	150	194
13	Kyffhäuserkreis	-	-	-	301	332
14	Schmalkalden-Meiningen	87	-	64	170	742
15	Gotha	-	-	-	88	1 811
16	Sömmerda	-	-	-	-	259
17	Hildburghausen	-	-	-	170	157
18	Ilm-Kreis	-	-	41	200	295
19	Weimarer Land	-	-	-	-	140
20	Sonneberg	-	-	1 000	170	262
21	Saalfeld-Rudolstadt	-	-	-	192	552
22	Saale-Holzland-Kreis	-	-	-	141	101
23	Saale-Orla-Kreis	-	-	-	141	364
24	Greiz	-	-	1	149	743
25	Altenburger Land	-	-	-	151	87
26	Landkreise <sup>2)</sup>	123	12	2 478	5 294	61 825
27	Eichsfeld	-	-	269	301	2 774
28	Nordhausen	-	-	83	1 063	2 122
29	Wartburgkreis	-	-	1	615	2 796
30	Unstrut-Hainich-Kreis	35	-	10	339	2 035
31	Kyffhäuserkreis	-	-	78	301	1 562
32	Schmalkalden-Meiningen	87	-	183	170	3 006
33	Gotha	-	12	-	275	5 459
34	Sömmerda	-	-	110	23	5 191
35	Hildburghausen	-	-	19	170	1 377
36	Ilm-Kreis	-	-	307	201	2 453
37	Weimarer Land	-	-	1	-	3 327
38	Sonneberg	-	-	1 004	212	1 524
39	Saalfeld-Rudolstadt	-	-	171	391	1 855
40	Saale-Holzland-Kreis	-	-	4	376	2 822
41	Saale-Orla-Kreis	-	-	4	210	18 559
42	Greiz	1	-	50	217	2 851
43	Altenburger Land	-	-	183	431	2 111

1) einschließlich besonderer Finanzierungsvorgänge - 2) Summe Landratsamt, kreisangehörige Gemeinden, Verwaltungsgemeinschaften

Städte und der Landkreise nach Arten <sup>1)</sup>

1 000 EUR

Zuweisungen und Zuschüsse für Investitionen und Investitionsförderungsmaßnahmen				Einnahmen aus Krediten und inneren Darlehen			Lfd. Nr.
von Bund und Land	von Gemeinden/ Gv	von and. öffentl. Bereichen	von sonstigen Bereichen	von Gemeinden/ Gv	von and. öffentl. Bereichen	von sonstigen Bereichen	
78	79	80	81	82	83	84	
63 384	2	719	5 767	-	131	51 241	1
22 352	-	331	44	-	-	19 842	2
15 880	2	-	1 922	-	-	10 383	3
5 457	-	11	278	-	-	-	4
10 119	-	27	1 235	-	131	8	5
5 453	-	350	2 140	-	-	19 552	6
4 123	-	-	148	-	-	1 456	7
47 547	1 629	91	330	107	-	50 157	8
1 578	4	31	-	-	-	6 846	9
985	7	-	3	-	-	-	10
3 235	69	-	2	-	-	-	11
1 627	-	-	3	-	-	15 114	12
3 180	-	15	-	-	-	3 953	13
13 059	68	-	7	-	-	-	14
1 875	100	-	-	-	-	-	15
3 013	32	-	10	-	-	-	16
1 915	30	34	16	-	-	3 090	17
2 352	110	-	0	107	-	9 315	18
1 577	-	-	-	-	-	-	19
1 144	-	-	2	-	-	2 035	20
3 608	949	-	72	-	-	351	21
2 186	9	8	5	-	-	-	22
2 544	15	-	125	-	-	8 888	23
1 922	41	3	15	-	-	-	24
1 749	195	1	72	-	-	567	25
258 858	9 857	1 550	7 238	107	998	186 426	26
12 080	165	63	324	-	-	22 715	27
9 811	37	45	363	-	-	11 125	28
24 442	164	15	886	-	-	7 518	29
13 678	176	206	334	-	-	23 016	30
8 936	515	109	135	-	-	4 887	31
28 196	1 132	472	552	-	-	2 907	32
18 224	262	32	474	-	-	11 779	33
13 292	3 095	28	178	-	-	14 905	34
12 136	367	87	273	-	-	5 133	35
18 369	373	121	1 134	107	107	13 874	36
8 427	186	229	85	-	-	3 823	37
5 982	332	1	352	-	-	5 838	38
19 603	1 219	33	277	-	-	9 518	39
9 935	213	31	208	-	-	14 982	40
20 685	363	8	304	-	194	18 340	41
15 583	640	30	262	-	698	12 983	42
19 480	619	40	1 097	-	-	3 084	43

Noch: 6. Ausgaben und Einnahmen der kreisfreien  
in

Lfd. Nr.	Kreisfreie Stadt Landkreis	Beiträge u. ä. Entgelte, sonstige Einn. d. Vermögenshaushalts	Bruttoeinnahmen des Vermögenshaushalts	Abzüglich Zahlungen von Gemeinden/ Gemeindeverbänden	Einnahmen d. Vermögenshaushalts ohne Zahlungen gleicher Ebene	Bruttoeinnahmen Verwalt.- u. Vermögenshaushalt zusammen <sup>2)</sup>
		85	86	87	88	89
1	Kreisfreie Städte	86 189	244 199	2	244 198	1 466 816
2	Stadt Erfurt	32 405	86 860	-	86 860	588 357
3	Stadt Gera	6 934	38 744	2	38 742	241 924
4	Stadt Jena	30 408	38 044	-	38 044	256 235
5	Stadt Suhl	7 150	20 344	-	20 344	103 743
6	Stadt Weimar	9 028	51 742	-	51 742	186 662
7	Stadt Eisenach	263	8 464	-	8 464	89 896
8	Landratsämter	116 326	226 913	1 822	225 091	1 842 233
9	Eichsfeld	11 215	20 203	4	20 199	151 229
10	Nordhausen	3 226	4 661	7	4 654	100 465
11	Wartburgkreis	12 715	16 517	69	16 448	121 080
12	Unstrut-Hainich-Kreis	-	17 088	-	17 088	126 151
13	Kyffhäuserkreis	4 950	12 730	-	12 730	101 423
14	Schmalkalden-Meiningen	16 652	30 848	155	30 693	151 274
15	Gotha	9 944	13 818	100	13 718	137 696
16	Sömmerda	6 386	9 700	32	9 668	86 054
17	Hildburghausen	4 947	10 359	30	10 329	72 636
18	Ilm-Kreis	5 035	17 456	217	17 238	119 700
19	Weimarer Land	8 888	10 605	-	10 605	100 451
20	Sonneberg	4 006	8 620	-	8 620	65 799
21	Saalfeld-Rudolstadt	5 705	11 428	949	10 479	112 662
22	Saale-Holzland-Kreis	4 462	6 912	9	6 903	79 417
23	Saale-Orla-Kreis	5 895	17 972	15	17 958	104 669
24	Greiz	6 180	9 053	41	9 012	109 483
25	Altenburger Land	6 121	8 943	195	8 748	102 044
26	Landkreise <sup>5)</sup>	631 171	1 165 935	10 086	1 155 849	4 880 307
27	Eichsfeld	51 571	90 262	165	90 097	358 150
28	Nordhausen	17 582	42 230	37	42 193	249 299
29	Wartburgkreis	62 030	98 468	164	98 304	362 389
30	Unstrut-Hainich-Kreis	25 602	65 430	210	65 220	305 436
31	Kyffhäuserkreis	21 226	37 748	515	37 233	219 888
32	Schmalkalden-Meiningen	53 542	90 246	1 219	89 028	364 205
33	Gotha	59 422	95 940	262	95 678	390 233
34	Sömmerda	24 671	61 494	3 095	58 399	226 694
35	Hildburghausen	24 244	43 806	367	43 439	185 186
36	Ilm-Kreis	40 920	77 966	480	77 486	320 837
37	Weimarer Land	29 492	45 570	186	45 384	245 029
38	Sonneberg	25 799	41 044	332	40 712	172 975
39	Saalfeld-Rudolstadt	66 697	99 764	1 219	98 545	381 161
40	Saale-Holzland-Kreis	28 014	56 584	213	56 371	235 615
41	Saale-Orla-Kreis	39 001	97 668	363	97 305	300 201
42	Greiz	34 916	68 231	642	67 589	295 518
43	Altenburger Land	26 442	53 487	619	52 868	267 492

1) einschließlich besonderer Finanzierungsvorgänge - 2) ohne Steuerbeteiligungen - 3) innere Verrechnungen, Zuführung von Vermögens- und  
5) Summe Landratsamt, kreisangehörige Gemeinden, Verwaltungsgemeinschaften



Städte und der Landkreise nach Arten <sup>1)</sup>

1 000 EUR

Abzüglich Zahlungen v. Gemeinden/ Gemeinde- verbänden zusammen	Abzüglich haushalts- technischer Verrech- nungen <sup>3)</sup>	Bereinigte Einnahmen zusammen	Abzüglich Zahlungen von anderen Ebenen <sup>4)</sup>	Netto- einnahmen	Mehr- ausgaben (-) Mehr- einnahmen (Brutto)	Lfd. Nr.
90	91	92	93	94	95	
6 066	112 959	1 347 791	699 737	648 054	18 936	1
1 203	54 521	532 633	254 531	278 102	11 228	2
1 921	6 413	233 590	146 478	87 112	5 822	3
1 151	31 833	223 251	115 324	107 926	3 939	4
338	7 452	95 953	56 676	39 277	- 465	5
775	12 537	173 349	75 219	98 130	2 529	6
678	203	89 015	51 509	37 506	- 4 118	7
398 752	114 698	1 328 783	1 036 268	292 515	- 24 542	8
22 540	11 016	117 673	91 926	25 747	- 289	9
23 040	4 593	72 831	56 425	16 407	- 1 243	10
27 593	7 523	85 964	69 285	16 679	- 3 946	11
25 307	2 197	98 646	73 037	25 610	- 5 142	12
20 743	6 603	74 077	56 042	18 035	- 2 443	13
27 917	17 325	106 033	81 890	24 143	- 2 466	14
30 002	7 878	99 816	76 789	23 026	- 759	15
16 468	6 833	62 753	47 035	15 718	- 2 171	16
14 883	4 762	52 990	37 803	15 188	- 150	17
28 402	6 129	85 170	65 737	19 433	- 41	18
21 162	8 542	70 747	49 026	21 721	234	19
15 398	4 189	46 212	33 698	12 514	- 901	20
28 145	5 628	78 889	68 857	10 031	- 2 344	21
19 243	4 595	55 579	49 016	6 562	- 1 739	22
26 637	7 825	70 207	53 428	16 779	386	23
26 959	6 636	75 889	64 277	11 612	- 558	24
24 311	2 425	75 308	61 998	13 310	- 968	25
516 475	583 281	3 780 552	2 048 572	1 731 980	- 21 399	26
33 514	50 590	274 046	161 284	112 762	- 1 562	27
27 466	17 193	204 640	117 674	86 966	- 937	28
36 076	51 570	274 742	144 771	129 970	- 1 677	29
31 006	32 968	241 462	140 953	100 508	- 9 043	30
26 422	22 302	171 165	103 209	67 955	33	31
36 796	46 184	281 225	157 250	123 975	- 7 117	32
39 030	40 083	311 119	151 492	159 628	1 595	33
27 412	20 601	178 681	88 646	90 035	- 2 938	34
17 921	22 518	144 748	77 571	67 176	64	35
36 692	39 432	244 714	133 324	111 390	3 302	36
28 880	28 047	188 102	96 374	91 728	- 11 466	37
16 995	26 350	129 630	64 532	65 098	1 838	38
33 936	65 070	282 156	142 499	139 657	4 153	39
28 772	27 398	179 444	94 774	84 671	- 2 824	40
31 986	38 598	229 617	111 419	118 197	890	41
33 357	30 781	231 380	131 272	100 108	1 032	42
30 213	23 596	213 683	131 527	82 155	3 256	43

**7. Ausgaben und Einnahmen der kreisfreien  
in EUR je**

Lfd. Nr.	Kreisfreie Stadt Landkreis	Personalausgaben				
		zusammen	Dienst- bezüge einschl. Sozial- versich.	Versorgungs- bezüge, einschl. Beiträge zu Versorgungs- kassen	Aufwendungen für ehren- amtliche Tätigkeit	Beihilfen, Unterstüt- zungen u. dgl., Personal- nebenausg.
		1	2	3	4	5
1	Kreisfreie Städte	528	490	31	3	4
2	Stadt Erfurt	632	587	38	2	5
3	Stadt Gera	526	486	30	7	3
4	Stadt Jena	357	326	24	3	4
5	Stadt Suhl	591	562	24	3	2
6	Stadt Weimar	498	464	28	2	3
7	Stadt Eisenach	443	408	28	4	3
8	Landratsämter	213	198	11	2	2
9	Eichsfeld	267	253	12	1	1
10	Nordhausen	201	187	11	2	2
11	Wartburgkreis	203	189	11	2	1
12	Unstrut-Hainich-Kreis	225	209	13	2	2
13	Kyffhäuserkreis	236	222	11	2	1
14	Schmalkalden-Meiningen	169	156	9	4	1
15	Gotha	178	166	9	2	1
16	Sömmerda	240	215	19	1	4
17	Hildburghausen	224	207	13	1	2
18	Ilm-Kreis	197	184	10	2	1
19	Weimarer Land	223	208	11	2	1
20	Sonneberg	230	214	13	2	2
21	Saalfeld-Rudolstadt	218	203	11	1	2
22	Saale-Holzland-Kreis	200	182	12	3	2
23	Saale-Orla-Kreis	231	210	12	8	2
24	Greiz	221	205	13	1	2
25	Altenburger Land	214	202	10	1	1
26	Landkreise 2)	518	478	25	12	3
27	Eichsfeld	526	486	23	14	2
28	Nordhausen	512	472	26	10	4
29	Wartburgkreis	508	471	24	10	3
30	Unstrut-Hainich-Kreis	503	463	26	10	3
31	Kyffhäuserkreis	538	497	24	14	3
32	Schmalkalden-Meiningen	473	437	21	13	2
33	Gotha	496	458	23	12	3
34	Sömmerda	621	566	34	14	7
35	Hildburghausen	536	496	26	10	4
36	Ilm-Kreis	526	489	24	11	2
37	Weimarer Land	557	514	25	16	3
38	Sonneberg	467	429	26	8	4
39	Saalfeld-Rudolstadt	503	467	24	9	3
40	Saale-Holzland-Kreis	472	428	24	16	4
41	Saale-Orla-Kreis	496	451	23	19	3
42	Greiz	544	503	28	10	3
43	Altenburger Land	567	526	28	9	4

1) einschließlich besonderer Finanzierungsvorgänge - 2) Summe Landratsamt, kreisangehörige Gemeinden, Verwaltungsgemeinschaften

**Städte und der Landkreise nach Arten <sup>1)</sup>**  
**Einwohner**

Unterhalt der Grundstücke und des sonstigen unbewegl. Vermögens	Geräte, Ausstattungs-, Ausrüstungs-, sonstige Gebrauchsgegenstände	Mieten und Pachten	Bewirtschaftung der Grundstücke, baulichen Anlagen usw.	Haltung von Fahrzeugen	Weitere Verwaltungs- und Betriebsausgaben	Sonstige Geschäfts- und Sachausgaben	Lfd. Nr.
6	7	8	9	10	11	12	
44	11	48	81	6	110	36	1
44	16	25	93	6	223	39	2
17	7	80	122	5	38	22	3
79	5	102	65	4	45	36	4
75	4	14	69	10	87	52	5
36	12	27	61	8	44	41	6
8	11	19	2	3	25	33	7
13	5	10	37	2	61	19	8
16	9	6	22	2	87	17	9
15	4	30	55	1	113	15	10
10	5	8	31	1	37	18	11
8	3	39	51	1	37	15	12
7	6	13	38	2	35	25	13
13	3	6	36	1	30	19	14
16	3	3	30	1	73	17	15
20	6	3	42	1	125	17	16
18	4	14	43	4	108	19	17
16	3	10	36	1	36	25	18
18	3	6	37	2	159	16	19
14	8	5	51	2	79	23	20
10	5	3	25	3	29	20	21
4	6	5	34	3	42	17	22
9	4	11	41	5	53	19	23
26	4	7	40	1	43	20	24
5	4	10	35	1	25	16	25
57	13	18	83	12	99	50	26
50	17	16	60	12	116	42	27
76	12	35	94	9	161	49	28
47	14	14	81	12	63	53	29
39	10	47	87	11	66	43	30
54	15	19	83	10	69	55	31
68	12	16	86	14	77	50	32
71	10	13	73	9	117	51	33
53	17	9	100	12	166	47	34
76	13	18	91	18	164	53	35
68	10	15	74	12	70	53	36
51	16	13	89	13	195	50	37
67	15	12	88	12	110	55	38
57	13	18	76	13	71	56	39
47	18	15	82	13	67	51	40
52	14	17	82	17	89	50	41
53	12	14	96	13	80	45	42
41	12	15	92	11	82	48	43

Noch: 7. Ausgaben und Einnahmen der kreisfreien  
in EUR je

Lfd. Nr.	Kreisfreie Stadt Landkreis	Erstattungen von Ausgaben des Verwaltungshaushalts		Kalkulatorische Kosten		Aufgaben- bezogene Leistungs- beteiligungen nach SGB II
		an öffentlichen Bereich	an sonstige Bereiche	Ab- schrei- bungen	Verzinsung d. Anlage- kapitals	
		13	14	15	16	
1	Kreisfreie Städte	16	53	17	24	216
2	Stadt Erfurt	14	77	46	64	307
3	Stadt Gera	32	27	1	0	265
4	Stadt Jena	6	49	1	0	-
5	Stadt Suhl	8	5	5	3	178
6	Stadt Weimar	15	94	-	-	223
7	Stadt Eisenach	22	2	-	-	211
8	Landratsämter	9	15	1	1	123
9	Eichsfeld	3	5	1	0	-
10	Nordhausen	12	1	7	5	192
11	Wartburgkreis	17	2	-	-	105
12	Unstrut-Hainich-Kreis	12	1	-	-	180
13	Kyffhäuserkreis	1	72	1	0	198
14	Schmalkalden-Meiningen	3	79	-	-	0
15	Gotha	5	3	3	2	172
16	Sömmerda	18	31	1	0	162
17	Hildburghausen	9	3	0	0	91
18	Ilm-Kreis	13	5	4	4	184
19	Weimarer Land	6	17	-	-	144
20	Sonneberg	8	2	1	0	110
21	Saalfeld-Rudolstadt	2	0	1	1	152
22	Saale-Holzland-Kreis	9	3	-	-	144
23	Saale-Orla-Kreis	14	24	-	-	138
24	Greiz	9	0	-	-	158
25	Altenburger Land	12	0	-	-	1
26	Landkreise 3)	19	36	8	6	123
27	Eichsfeld	18	27	7	7	-
28	Nordhausen	17	21	8	5	192
29	Wartburgkreis	25	17	5	6	105
30	Unstrut-Hainich-Kreis	19	53	8	7	180
31	Kyffhäuserkreis	9	86	2	2	198
32	Schmalkalden-Meiningen	16	87	2	1	0
33	Gotha	17	31	4	3	172
34	Sömmerda	31	40	11	8	162
35	Hildburghausen	15	40	18	2	91
36	Ilm-Kreis	28	23	17	17	184
37	Weimarer Land	22	58	4	2	144
38	Sonneberg	16	34	6	1	110
39	Saalfeld-Rudolstadt	6	16	10	7	152
40	Saale-Holzland-Kreis	21	22	9	8	144
41	Saale-Orla-Kreis	30	42	3	2	138
42	Greiz	15	15	8	11	158
43	Altenburger Land	22	17	15	9	1

1) einschließlich besonderer Finanzierungsvorgänge - 2) ohne Steuerbeteiligungen - 3) Summe Landratsamt, kreisangehörige Gemeinden,

Städte und der Landkreise nach Arten <sup>1)</sup>

Einwohner

Zuweisungen u. sonstige Zuschüsse für lfd. Zwecke, allg. Zuweisungen, Umlagen		Schulden-dienst-hilfen	Soziale Leistungen	Sonstige Ausgaben d. Verwaltungs-haushalts	Brutto-ausgaben des Verwaltungs-haushalts <sup>2)</sup>	Abzüglich Zahlungen von Gemeinden/ Gemeinde-verbänden	Lfd. Nr.
an öffentlichen Bereich	an sonstige Bereiche						
18	19	20	21	22	23	24	
21	408	-	380	188	2 189	11	1
15	351	-	333	170	2 457	6	2
23	382	-	317	117	1 984	19	3
22	460	-	558	333	2 121	11	4
40	346	-	356	220	2 061	8	5
22	465	-	325	193	2 064	12	6
29	592	-	428	52	1 879	16	7
25	46	-	288	74	942	230	8
28	22	-	626	109	1 219	210	9
14	43	-	286	58	1 052	252	10
16	71	-	204	57	784	205	11
18	46	-	310	40	986	228	12
26	56	-	254	82	1 053	245	13
27	67	-	327	121	903	208	14
20	65	-	236	60	884	212	15
22	29	-	205	98	1 021	220	16
24	30	-	237	73	902	215	17
14	51	-	237	64	900	248	18
16	31	-	273	99	1 051	246	19
22	33	-	258	79	926	249	20
66	18	-	245	61	857	225	21
22	45	-	212	74	819	217	22
46	20	-	251	88	955	294	23
16	50	-	232	74	901	241	24
18	67	-	465	42	916	235	25
315	150	0	296	350	2 154	294	26
326	149	-	636	483	2 490	310	27
324	258	-	295	217	2 286	301	28
269	148	-	211	390	1 968	267	29
289	185	-	319	297	2 163	277	30
327	137	-	262	293	2 159	306	31
285	179	-	335	346	2 049	266	32
289	172	-	244	310	2 083	275	33
345	78	-	212	306	2 216	325	34
282	90	-	244	291	2 043	254	35
321	116	-	243	356	2 134	318	36
338	136	7	279	341	2 315	333	37
290	145	0	264	441	2 134	269	38
332	166	0	250	560	2 306	271	39
340	149	-	219	343	2 020	323	40
430	103	-	261	394	2 221	349	41
310	133	0	238	290	2 034	293	42
296	151	-	471	239	2 090	288	43

Verwaltungsgemeinschaften

Noch: 7. Ausgaben und Einnahmen der kreisfreien  
in EUR je

Lfd. Nr.	Kreisfreie Stadt Landkreis	Ausgaben d. Verwaltungs- haushalts ohne Zahlungen gleicher Ebene	Gewährung von Darlehen	Erwerb von Beteiligungen, Kapital- einlagen	Erwerb von Sachvermögen	Bau- maßnahmen
		25	26	27	28	29
1	Kreisfreie Städte	2 178	-	0	27	130
2	Stadt Erfurt	2 451	-	0	40	170
3	Stadt Gera	1 965	-	-	27	97
4	Stadt Jena	2 110	-	0	19	80
5	Stadt Suhl	2 053	-	-	27	169
6	Stadt Weimar	2 052	-	-	14	130
7	Stadt Eisenach	1 863	-	0	8	95
8	Landratsämter	711	1	0	12	49
9	Eichsfeld	1 010	-	-	10	31
10	Nordhausen	799	-	0	11	8
11	Wartburgkreis	580	-	1	9	73
12	Unstrut-Hainich-Kreis	759	-	-	5	3
13	Kyffhäuserkreis	808	-	-	13	32
14	Schmalkalden-Meiningen	695	-	-	11	117
15	Gotha	672	-	-	9	66
16	Sömmerda	801	-	-	11	102
17	Hildburghausen	687	-	-	33	54
18	Ilm-Kreis	652	-	-	10	31
19	Weimarer Land	806	-	0	13	15
20	Sonneberg	677	16	-	12	38
21	Saalfeld-Rudolstadt	632	-	0	13	61
22	Saale-Holzland-Kreis	602	-	-	17	48
23	Saale-Orla-Kreis	661	-	4	15	50
24	Greiz	661	-	-	8	27
25	Altenburger Land	681	-	-	8	53
26	Landkreise 2)	1 860	2	1	53	299
27	Eichsfeld	2 180	-	-	45	291
28	Nordhausen	1 986	-	1	37	189
29	Wartburgkreis	1 701	1	1	40	408
30	Unstrut-Hainich-Kreis	1 886	0	1	30	237
31	Kyffhäuserkreis	1 853	1	-	32	142
32	Schmalkalden-Meiningen	1 782	0	4	57	405
33	Gotha	1 808	-	2	60	365
34	Sömmerda	1 891	-	-	43	389
35	Hildburghausen	1 789	-	0	66	389
36	Ilm-Kreis	1 816	14	1	46	326
37	Weimarer Land	1 982	0	0	66	191
38	Sonneberg	1 865	16	5	43	209
39	Saalfeld-Rudolstadt	2 035	-	2	39	289
40	Saale-Holzland-Kreis	1 698	-	2	32	285
41	Saale-Orla-Kreis	1 871	-	4	221	314
42	Greiz	1 741	2	1	32	255
43	Altenburger Land	1 802	4	-	35	280

1) einschließlich besonderer Finanzierungsvorgänge - 2) Summe Landratsamt, kreisangehörige Gemeinden, Verwaltungsgemeinschaften

Städte und der Landkreise nach Arten <sup>1)</sup>

Einwohner

Zuweisungen und Zuschüsse für Investitionen		Tilgung von Krediten, Rückzahlung innerer Darlehen		Sonstige Ausgaben d. Vermögenshaushalts	Bruttoausgaben d. Vermögenshaushalts	Abzüglich Zahlungen von Gemeinden/ Gemeindeverbänden	Lfd. Nr.
an öffentlichen Bereich	an sonstige Bereiche	an öffentlichen Bereich	an sonstige Bereiche				
30	31	32	33	34	35	36	
4	35	-	174	50	421	0	1
2	8	-	160	10	390	-	2
6	44	-	120	54	349	0	3
1	23	-	93	123	340	-	4
-	125	-	76	101	498	-	5
-	73	-	559	13	790	-	6
22	29	-	78	67	299	-	7
2	1	-	50	27	142	1	8
1	1	-	75	71	190	0	9
0	-	-	9	33	63	0	10
2	2	-	14	45	146	1	11
0	-	-	168	19	195	-	12
0	0	-	75	54	175	-	13
7	4	-	42	66	248	1	14
1	0	-	11	13	99	1	15
4	0	-	13	30	159	0	16
5	1	-	51	9	152	0	17
2	0	-	103	6	152	2	18
0	2	-	42	39	112	-	19
1	6	-	56	22	151	-	20
2	0	-	19	-	96	8	21
2	0	-	23	7	97	0	22
2	-	-	119	7	197	0	23
6	1	-	17	24	83	0	24
3	1	-	19	4	88	2	25
13	21	0	164	136	690	6	26
3	20	-	175	321	855	2	27
6	9	-	128	85	455	0	28
11	10	-	108	162	740	1	29
4	7	-	300	88	666	2	30
2	8	-	144	111	440	6	31
21	11	1	108	125	731	9	32
30	10	0	128	82	678	2	33
23	81	-	213	108	856	41	34
8	5	0	119	52	639	5	35
11	21	-	185	53	655	4	36
4	33	8	159	200	661	2	37
6	61	-	167	123	628	5	38
13	6	0	148	321	818	10	39
9	4	-	260	81	672	2	40
7	65	0	229	246	1 086	4	41
32	21	0	170	87	600	6	42
8	30	-	97	31	484	6	43

Noch: 7. Ausgaben und Einnahmen der kreisfreien  
in EUR je

Lfd. Nr.	Kreisfreie Stadt Landkreis	Ausgaben d. Vermögens- haushalts ohne Zahlungen gleicher Ebene	Bruttoausg. Verwaltungs- u.Vermögens- haushalt zusammen 2)	Abzüglich Zahlungen v. Gemeinden/GV zusammen	Abzüglich haushalts- technischer Ver- rechnungen 3)	Bereinigte Ausgaben zusammen
		37	38	39	40	41
1	Kreisfreie Städte	421	2 609	11	204	2 395
2	Stadt Erfurt	390	2 847	6	269	2 572
3	Stadt Gera	349	2 333	19	63	2 250
4	Stadt Jena	340	2 461	11	310	2 139
5	Stadt Suhl	498	2 559	8	183	2 368
6	Stadt Weimar	790	2 854	12	194	2 647
7	Stadt Eisenach	299	2 178	16	5	2 158
8	Landratsämter	141	1 083	231	67	785
9	Eichsfeld	190	1 409	210	102	1 097
10	Nordhausen	63	1 114	252	50	812
11	Wartburgkreis	145	930	205	56	669
12	Unstrut-Hainich-Kreis	195	1 181	228	20	934
13	Kyffhäuserkreis	175	1 228	245	78	905
14	Schmalkalden-Meiningen	247	1 151	209	130	812
15	Gotha	99	984	213	56	714
16	Sömmerda	159	1 180	220	91	869
17	Hildburghausen	152	1 054	216	69	770
18	Ilm-Kreis	150	1 052	250	54	749
19	Weimarer Land	112	1 163	246	99	818
20	Sonneberg	151	1 077	249	68	761
21	Saalfeld-Rudolstadt	88	953	233	47	673
22	Saale-Holzland-Kreis	97	917	217	52	647
23	Saale-Orla-Kreis	197	1 152	294	86	771
24	Greiz	82	984	241	59	684
25	Altenburger Land	86	1 004	237	24	743
26	Landkreise 4)	684	2 844	300	338	2 206
27	Eichsfeld	854	3 345	312	470	2 563
28	Nordhausen	455	2 742	301	188	2 252
29	Wartburgkreis	739	2 709	268	384	2 057
30	Unstrut-Hainich-Kreis	664	2 829	279	297	2 253
31	Kyffhäuserkreis	433	2 599	312	264	2 023
32	Schmalkalden-Meiningen	722	2 780	275	346	2 158
33	Gotha	676	2 761	277	285	2 199
34	Sömmerda	815	3 072	367	276	2 430
35	Hildburghausen	633	2 682	260	326	2 096
36	Ilm-Kreis	651	2 790	322	346	2 121
37	Weimarer Land	659	2 977	335	325	2 316
38	Sonneberg	623	2 763	274	425	2 063
39	Saalfeld-Rudolstadt	808	3 124	281	539	2 304
40	Saale-Holzland-Kreis	670	2 693	325	309	2 058
41	Saale-Orla-Kreis	1 082	3 306	353	426	2 527
42	Greiz	594	2 633	298	275	2 060
43	Altenburger Land	478	2 574	294	230	2 050

1) einschließlich besonderer Finanzierungsvorgänge - 2) ohne Steuerbeteiligungen - 3) innere Verrechnungen, Zuführung von Vermögens- und  
5) Summe Landratsamt, kreisangehörige Gemeinden, Verwaltungsgemeinschaften



Städte und der Landkreise nach Arten <sup>1)</sup>

Einwohner

Abzüglich Zahlungen von anderen Ebenen <sup>4)</sup>	Nettoausgaben	Steuern (netto), steuerähnliche Einnahmen, Gebühren, zweckgeb. Abgaben	Einnahmen aus Verkauf	Mieten und Pachten	Sonstige Verwaltungs- und Betriebs-einnahmen	Ersätze zum Familienleistungsausgleich	Lfd. Nr.
42	43	44	45	46	47	48	
1 261	1 134	782	5	22	18	36	1
1 256	1 316	956	7	40	24	37	2
1 447	803	578	1	1	6	32	3
1 125	1 014	831	1	2	22	39	4
1 392	976	692	12	21	21	41	5
1 166	1 482	651	9	43	21	33	6
1 193	964	610	8	6	3	33	7
601	184	69	3	4	5	-	8
855	242	91	8	4	7	-	9
618	193	124	4	6	4	-	10
515	153	32	4	5	1	-	11
657	277	34	1	9	3	-	12
662	242	104	0	3	4	-	13
613	199	100	1	4	6	-	14
546	169	81	1	2	7	-	15
629	239	153	0	3	2	-	16
548	222	105	5	2	6	-	17
578	171	39	0	5	2	-	18
569	249	133	10	4	32	-	19
544	217	85	9	4	2	-	20
571	103	30	0	4	2	-	21
554	94	33	0	3	3	-	22
590	181	33	1	5	4	-	23
575	109	30	1	3	1	-	24
604	139	41	1	3	2	-	25
1 189	1 017	589	17	46	15	27	26
1 500	1 063	549	21	53	12	26	27
1 289	963	580	15	34	19	26	28
1 077	979	590	27	40	14	30	29
1 268	985	449	15	59	25	25	30
1 220	803	533	8	41	11	23	31
1 177	981	580	26	40	17	28	32
1 076	1 123	665	7	37	15	29	33
1 186	1 244	648	9	71	9	28	34
1 124	972	548	69	35	18	28	35
1 171	950	589	16	34	8	28	36
1 118	1 198	633	19	70	48	27	37
1 042	1 021	720	15	23	12	31	38
1 181	1 123	822	19	46	13	26	39
1 070	988	530	6	54	13	29	40
1 231	1 296	626	13	38	14	25	41
1 174	886	467	8	61	8	26	42
1 281	769	499	3	44	8	24	43

Noch: 7. Ausgaben und Einnahmen der kreisfreien  
in EUR je

Lfd. Nr.	Kreisfreie Stadt  Landkreis	Erstattungen von Ausgaben des Verwaltungshaushalts				Leist. des Landes a. der Umsetzung d. Vierten Gesetz. für moderne Dienstleistungen am Arbeitsmarkt
		von Bund und Land	von Gemeinden/ Gv	von and. öffentl. Bereichen	von sonstigen Bereichen	
		49	50	51	52	
1	Kreisfreie Städte	38	11	19	42	30
2	Stadt Erfurt	47	6	15	50	36
3	Stadt Gera	27	19	19	16	34
4	Stadt Jena	24	11	27	34	24
5	Stadt Suhl	73	8	31	12	25
6	Stadt Weimar	32	12	20	112	21
7	Stadt Eisenach	34	12	12	7	21
8	Landratsämter	25	3	17	4	19
9	Eichsfeld	33	1	-	3	15
10	Nordhausen	25	3	24	2	21
11	Wartburgkreis	21	8	16	2	12
12	Unstrut-Hainich-Kreis	24	5	38	7	24
13	Kyffhäuserkreis	27	4	22	1	22
14	Schmalkalden-Meiningen	23	3	8	9	17
15	Gotha	23	1	6	2	21
16	Sömmerda	21	1	36	4	20
17	Hildburghausen	14	0	26	4	11
18	Ilm-Kreis	27	0	18	2	19
19	Weimarer Land	29	3	21	3	16
20	Sonneberg	22	4	26	5	13
21	Saalfeld-Rudolstadt	24	2	5	1	20
22	Saale-Holzland-Kreis	17	1	13	2	18
23	Saale-Orla-Kreis	45	5	29	22	17
24	Greiz	23	1	19	1	21
25	Altenburger Land	24	2	0	1	32
26	Landkreise 2)	27	13	17	26	19
27	Eichsfeld	33	23	0	28	15
28	Nordhausen	26	13	24	22	21
29	Wartburgkreis	21	16	17	19	12
30	Unstrut-Hainich-Kreis	25	17	38	59	24
31	Kyffhäuserkreis	28	13	22	18	22
32	Schmalkalden-Meiningen	24	13	8	17	17
33	Gotha	34	7	6	16	21
34	Sömmerda	22	16	37	16	20
35	Hildburghausen	15	6	26	44	11
36	Ilm-Kreis	28	16	21	20	19
37	Weimarer Land	35	14	21	39	16
38	Sonneberg	23	12	26	39	13
39	Saalfeld-Rudolstadt	26	12	5	19	20
40	Saale-Holzland-Kreis	17	11	13	25	18
41	Saale-Orla-Kreis	46	14	29	41	17
42	Greiz	23	11	19	15	21
43	Altenburger Land	25	13	3	19	32

1) einschließlich besonderer Finanzierungsvorgänge - 2) Summe Landratsamt, kreisangehörige Gemeinden, Verwaltungsgemeinschaften

Städte und der Landkreise nach Arten <sup>1)</sup>

Einwohner

Leist. des Landes a. d. Ausgleich v. Sonderlasten bei der Zus.führung v. Arbeitslosen- und Sozialhilfe	Allgemeine Zuweisungen, Umlagen, Zuweisungen und Zuschüsse für laufende Zwecke				Aufgaben- bezogene Leistungs- beteiligungen nach SGB II	Ersatz von sozialen Leistungen	Lfd. Nr.
	von Bund und Land	von Gemeinden/ Gv	von and. öffentl. Bereichen	von sonstigen Bereichen			
54	55	56	57	58	59	60	
90	856	0	5	4	70	36	1
110	807	0	6	3	84	29	2
104	1 000	0	0	3	74	27	3
73	827	-	2	1	54	51	4
74	836	0	5	1	50	32	5
64	833	-	11	19	63	27	6
63	874	3	3	1	58	67	7
57	391	228	2	1	64	30	8
44	375	209	4	0	370	35	9
64	419	249	2	1	54	30	10
37	376	197	1	1	29	21	11
72	432	223	2	0	51	30	12
67	426	241	3	0	55	36	13
51	384	205	1	0	33	25	14
64	371	211	0	1	48	27	15
61	402	219	3	1	45	27	16
34	408	215	1	1	25	31	17
57	382	247	-	1	52	28	18
49	388	242	4	3	41	39	19
38	395	244	3	0	29	28	20
59	389	223	1	0	42	31	21
53	388	216	0	0	40	28	22
52	377	289	1	0	39	26	23
63	383	240	4	0	45	37	24
88	379	233	0	1	64	27	25
57	817	280	9	3	64	30	26
44	883	288	16	1	370	35	27
64	954	288	13	2	54	30	28
37	745	252	4	1	29	21	29
72	900	260	8	5	51	30	30
67	882	293	12	3	55	36	31
51	794	254	9	10	33	25	32
64	737	269	6	1	48	27	33
61	771	309	23	3	45	27	34
34	799	248	7	2	25	31	35
57	795	302	6	1	52	28	36
49	814	319	12	4	41	39	37
38	781	257	4	2	29	28	38
59	832	260	8	4	42	31	39
53	780	311	7	2	40	28	40
52	785	335	6	2	39	26	41
63	812	281	19	2	45	37	42
88	853	275	3	5	64	27	43

Noch: 7. Ausgaben und Einnahmen der kreisfreien  
in EUR je

Lfd. Nr.	Kreisfreie Stadt Landkreis	Gewinn- anteile, Konzess.- abgaben	Schuldendiensthilfen			
			von Bund und Land	von Gemeinden/ Gv	von and. öffentl. Bereichen	von sonstigen Bereichen
			61	62	63	64
1	Kreisfreie Städte	59	1	-	-	-
2	Stadt Erfurt	59	1	-	-	-
3	Stadt Gera	53	-	-	-	-
4	Stadt Jena	43	-	-	-	-
5	Stadt Suhl	79	4	-	-	-
6	Stadt Weimar	96	-	-	-	-
7	Stadt Eisenach	42	-	-	-	-
8	Landratsämter	2	0	-	-	-
9	Eichsfeld	2	-	-	-	-
10	Nordhausen	2	-	-	-	-
11	Wartburgkreis	2	-	-	-	-
12	Unstrut-Hainich-Kreis	5	-	-	-	-
13	Kyffhäuserkreis	7	2	-	-	-
14	Schmalkalden-Meiningen	-	-	-	-	-
15	Gotha	-	-	-	-	-
16	Sömmerda	1	-	-	-	-
17	Hildburghausen	-	-	-	-	-
18	Ilm-Kreis	2	2	-	-	-
19	Weimarer Land	-	3	-	-	-
20	Sonneberg	-	-	-	-	-
21	Saalfeld-Rudolstadt	0	-	-	-	-
22	Saale-Holzland-Kreis	-	-	-	-	-
23	Saale-Orla-Kreis	5	1	-	-	-
24	Greiz	14	1	-	-	-
25	Altenburger Land	-	-	-	-	-
26	Landkreise 3)	42	1	0	-	-
27	Eichsfeld	38	0	-	-	-
28	Nordhausen	54	0	-	-	-
29	Wartburgkreis	37	0	-	-	-
30	Unstrut-Hainich-Kreis	36	1	-	-	-
31	Kyffhäuserkreis	39	2	-	-	-
32	Schmalkalden-Meiningen	38	0	-	-	-
33	Gotha	38	1	-	-	-
34	Sömmerda	30	-	-	-	-
35	Hildburghausen	36	0	-	-	-
36	Ilm-Kreis	39	2	-	-	-
37	Weimarer Land	59	3	-	-	-
38	Sonneberg	36	0	-	-	-
39	Saalfeld-Rudolstadt	45	0	0	-	-
40	Saale-Holzland-Kreis	36	0	-	-	-
41	Saale-Orla-Kreis	40	1	-	-	-
42	Greiz	59	1	-	-	-
43	Altenburger Land	45	0	-	-	-

1) einschließlich besonderer Finanzierungsvorgänge - 2) abzüglich Steuerbeteiligungen - 3) Summe Landratsamt, kreisangehörige

Städte und der Landkreise nach Arten <sup>1)</sup>

Einwohner

Zinseinnahmen			Sonstige Einnahmen d. Verwaltungs- haushalts	Brutto- einnahmen d. Verwal- tungs- haushalts <sup>2)</sup>	Abzüglich Zahlungen von Gemeinden/ Gemeinde- verbänden	Einnahmen d. Verwaltungs- haushalts ohne Zahlungen gleicher Ebene	Lfd. Nr.
von Gemeinden/ Gv	von and. öffentl. Bereichen	von sonstigen Bereichen					
66	67	68	69	70	71	72	
-	-	15	64	2 203	11	2 192	1
-	-	24	133	2 474	6	2 468	2
-	-	1	13	2 007	19	1 988	3
-	-	26	34	2 128	11	2 117	4
-	-	0	30	2 048	8	2 040	5
-	-	8	18	2 091	12	2 079	6
-	-	1	28	1 887	16	1 871	7
0	-	8	8	937	230	707	8
-	-	12	6	1 219	210	1 009	9
-	-	4	14	1 050	252	797	10
-	-	12	1	778	205	573	11
-	-	0	21	981	228	753	12
-	-	0	23	1 048	245	803	13
-	-	27	6	901	208	694	14
-	-	7	8	880	212	668	15
-	-	5	16	1 021	220	802	16
-	-	10	3	902	215	687	17
-	-	5	9	898	248	651	18
-	-	9	15	1 043	246	797	19
-	-	9	7	923	249	674	20
-	-	1	2	839	225	614	21
-	-	3	1	819	217	602	22
-	-	4	1	958	294	664	23
0	-	6	6	898	241	657	24
-	-	7	2	907	235	672	25
0	0	24	33	2 155	294	1 862	26
0	-	28	27	2 491	310	2 181	27
-	-	8	25	2 269	301	1 968	28
-	-	32	19	1 964	267	1 696	29
-	-	11	50	2 159	277	1 882	30
-	-	8	37	2 153	306	1 847	31
0	-	43	26	2 051	266	1 784	32
-	-	35	26	2 091	275	1 815	33
0	0	22	42	2 210	325	1 885	34
0	0	28	35	2 048	254	1 794	35
0	0	30	43	2 134	318	1 816	36
0	0	25	28	2 315	333	1 982	37
-	-	19	22	2 130	269	1 861	38
-	-	18	26	2 332	271	2 061	39
-	-	18	30	2 022	323	1 699	40
-	-	29	60	2 237	349	1 888	41
0	-	20	35	2 032	293	1 740	42
0	-	23	33	2 085	288	1 797	43

Noch: 7. Ausgaben und Einnahmen der kreisfreien  
in EUR je

Lfd. Nr.	Kreisfreie Stadt Landkreis	Rückflüsse von Darlehen			Einnahmen aus Veräußerung von Beteiligungen	Einnahmen aus Veräußerung von Anlage- vermögen
		von Gemeinden/ Gv	von and. öffentl. Bereichen	von sonstigen Bereichen		
		73	74	75	76	77
1	Kreisfreie Städte	-	-	1	3	62
2	Stadt Erfurt	-	-	0	-	58
3	Stadt Gera	-	-	-	5	31
4	Stadt Jena	-	-	6	1	11
5	Stadt Suhl	-	-	-	4	37
6	Stadt Weimar	-	-	-	14	222
7	Stadt Eisenach	-	-	0	4	53
8	Landratsämter	0	-	1	2	4
9	Eichsfeld	-	-	-	3	2
10	Nordhausen	-	-	-	2	3
11	Wartburgkreis	-	-	0	3	1
12	Unstrut-Hainich-Kreis	-	-	-	1	2
13	Kyffhäuserkreis	-	-	-	4	4
14	Schmalkalden-Meiningen	1	-	0	1	6
15	Gotha	-	-	-	1	13
16	Sömmerda	-	-	-	-	3
17	Hildburghausen	-	-	-	2	2
18	Ilm-Kreis	-	-	0	2	3
19	Weimarer Land	-	-	-	-	2
20	Sonneberg	-	-	16	3	4
21	Saalfeld-Rudolstadt	-	-	-	2	5
22	Saale-Holzland-Kreis	-	-	-	2	1
23	Saale-Orla-Kreis	-	-	-	2	4
24	Greiz	-	-	0	1	7
25	Altenburger Land	-	-	-	1	1
26	Landkreise 2)	0	0	1	3	36
27	Eichsfeld	-	-	2	3	26
28	Nordhausen	-	-	1	12	23
29	Wartburgkreis	-	-	0	5	21
30	Unstrut-Hainich-Kreis	0	-	0	3	18
31	Kyffhäuserkreis	-	-	1	4	18
32	Schmalkalden-Meiningen	1	-	1	1	23
33	Gotha	-	0	-	2	39
34	Sömmerda	-	-	1	0	69
35	Hildburghausen	-	-	0	2	20
36	Ilm-Kreis	-	-	3	2	22
37	Weimarer Land	-	-	0	-	39
38	Sonneberg	-	-	16	3	25
39	Saalfeld-Rudolstadt	-	-	1	3	15
40	Saale-Holzland-Kreis	-	-	0	4	32
41	Saale-Orla-Kreis	-	-	0	2	205
42	Greiz	0	-	0	2	25
43	Altenburger Land	-	-	2	4	21

1) einschließlich besonderer Finanzierungsvorgänge - 2) Summe Landratsamt, kreisangehörige Gemeinden, Verwaltungsgemeinschaften

Städte und der Landkreise nach Arten <sup>1)</sup>

Einwohner

Zuweisungen und Zuschüsse für Investitionen und Investitionsförderungsmaßnahmen				Einnahmen aus Krediten und inneren Darlehen			Lfd. Nr.
von Bund und Land	von Gemeinden/ Gv	von and. öffentl. Bereichen	von sonstigen Bereichen	von Gemeinden/ Gv	von and. öffentl. Bereichen	von sonstigen Bereichen	
78	79	80	81	82	83	84	
114	0	1	10	-	0	92	1
110	-	2	0	-	-	98	2
157	0	-	19	-	-	103	3
53	-	0	3	-	-	-	4
249	-	1	30	-	3	0	5
85	-	5	33	-	-	303	6
96	-	-	3	-	-	34	7
28	1	0	0	0	-	29	8
15	0	0	-	-	-	64	9
11	0	-	0	-	-	-	10
24	1	-	0	-	-	-	11
15	-	-	0	-	-	136	12
38	-	0	-	-	-	47	13
98	1	-	0	-	-	-	14
13	1	-	-	-	-	-	15
40	0	-	0	-	-	-	16
28	0	0	0	-	-	45	17
21	1	-	0	1	-	82	18
18	-	-	-	-	-	-	19
18	-	-	0	-	-	33	20
30	8	-	1	-	-	3	21
25	0	0	0	-	-	-	22
28	0	-	1	-	-	98	23
17	0	0	0	-	-	-	24
17	2	0	1	-	-	6	25
150	6	1	4	0	1	108	26
112	2	1	3	-	-	211	27
107	0	0	4	-	-	122	28
182	1	0	7	-	-	56	29
123	2	2	3	-	-	207	30
106	6	1	2	-	-	58	31
211	8	4	4	-	-	22	32
129	2	0	3	-	-	84	33
178	41	0	2	-	-	199	34
176	5	1	4	-	-	74	35
161	3	1	10	1	1	122	36
98	2	3	1	-	-	44	37
97	5	0	6	-	-	94	38
162	10	0	2	-	-	79	39
112	2	0	2	-	-	169	40
229	4	0	3	-	2	203	41
139	6	0	2	-	6	116	42
190	6	0	11	-	-	30	43

Noch: 7. Ausgaben und Einnahmen der kreisfreien  
in EUR je

Lfd. Nr.	Kreisfreie Stadt Landkreis	Beiträge u. ä. Entgelte, sonstige Einn. d. Vermögens- haushalts	Bruttoein- nahmen des Vermögens- haushalts	Abzüglich Zahlungen von Gemeinden/ Gemeinde- verbänden	Einnahmen d. Vermögens- haushalts ohne Zahlungen gleicher Ebene	Bruttoeinnah- men Verwalt.- u.Vermögens- haushalt zusammen 2)
		85	86	87	88	89
1	Kreisfreie Städte	155	440	0	440	2 643
2	Stadt Erfurt	160	428	-	428	2 902
3	Stadt Gera	69	383	0	383	2 390
4	Stadt Jena	297	371	-	371	2 499
5	Stadt Suhl	176	500	-	500	2 548
6	Stadt Weimar	140	802	-	802	2 893
7	Stadt Eisenach	6	196	-	196	2 083
8	Landratsämter	68	132	1	131	1 069
9	Eichsfeld	104	188	0	188	1 406
10	Nordhausen	35	51	0	51	1 101
11	Wartburgkreis	95	123	1	122	901
12	Unstrut-Hainich-Kreis	-	154	-	154	1 135
13	Kyffhäuserkreis	59	150	-	150	1 199
14	Schmalkalden-Meiningen	125	231	1	230	1 132
15	Gotha	71	98	1	97	978
16	Sömmerda	85	130	0	129	1 151
17	Hildburghausen	72	150	0	150	1 052
18	Ilm-Kreis	44	153	2	151	1 052
19	Weimarer Land	103	123	-	123	1 166
20	Sonneberg	65	139	-	139	1 062
21	Saalfeld-Rudolstadt	47	95	8	87	934
22	Saale-Holzland-Kreis	50	78	0	78	897
23	Saale-Orla-Kreis	65	199	0	198	1 156
24	Greiz	55	81	0	81	979
25	Altenburger Land	60	87	2	85	994
26	Landkreise 5)	366	677	6	671	2 832
27	Eichsfeld	480	839	2	838	3 331
28	Nordhausen	193	463	0	462	2 731
29	Wartburgkreis	462	733	1	731	2 696
30	Unstrut-Hainich-Kreis	230	589	2	587	2 748
31	Kyffhäuserkreis	251	446	6	440	2 599
32	Schmalkalden-Meiningen	401	676	9	666	2 726
33	Gotha	422	682	2	680	2 772
34	Sömmerda	330	823	41	781	3 033
35	Hildburghausen	351	635	5	629	2 683
36	Ilm-Kreis	359	685	4	681	2 819
37	Weimarer Land	342	529	2	527	2 843
38	Sonneberg	416	663	5	657	2 792
39	Saalfeld-Rudolstadt	553	827	10	817	3 159
40	Saale-Holzland-Kreis	316	639	2	637	2 661
41	Saale-Orla-Kreis	431	1 079	4	1 075	3 316
42	Greiz	312	610	6	604	2 643
43	Altenburger Land	258	521	6	515	2 606

1) einschließlich besonderer Finanzierungsvorgänge - 2) ohne Steuerbeteiligungen - 3) innere Verrechnungen, Zuführung von Vermögens- und  
5) Summe Landratsamt, kreisangehörige Gemeinden, Verwaltungsgemeinschaften

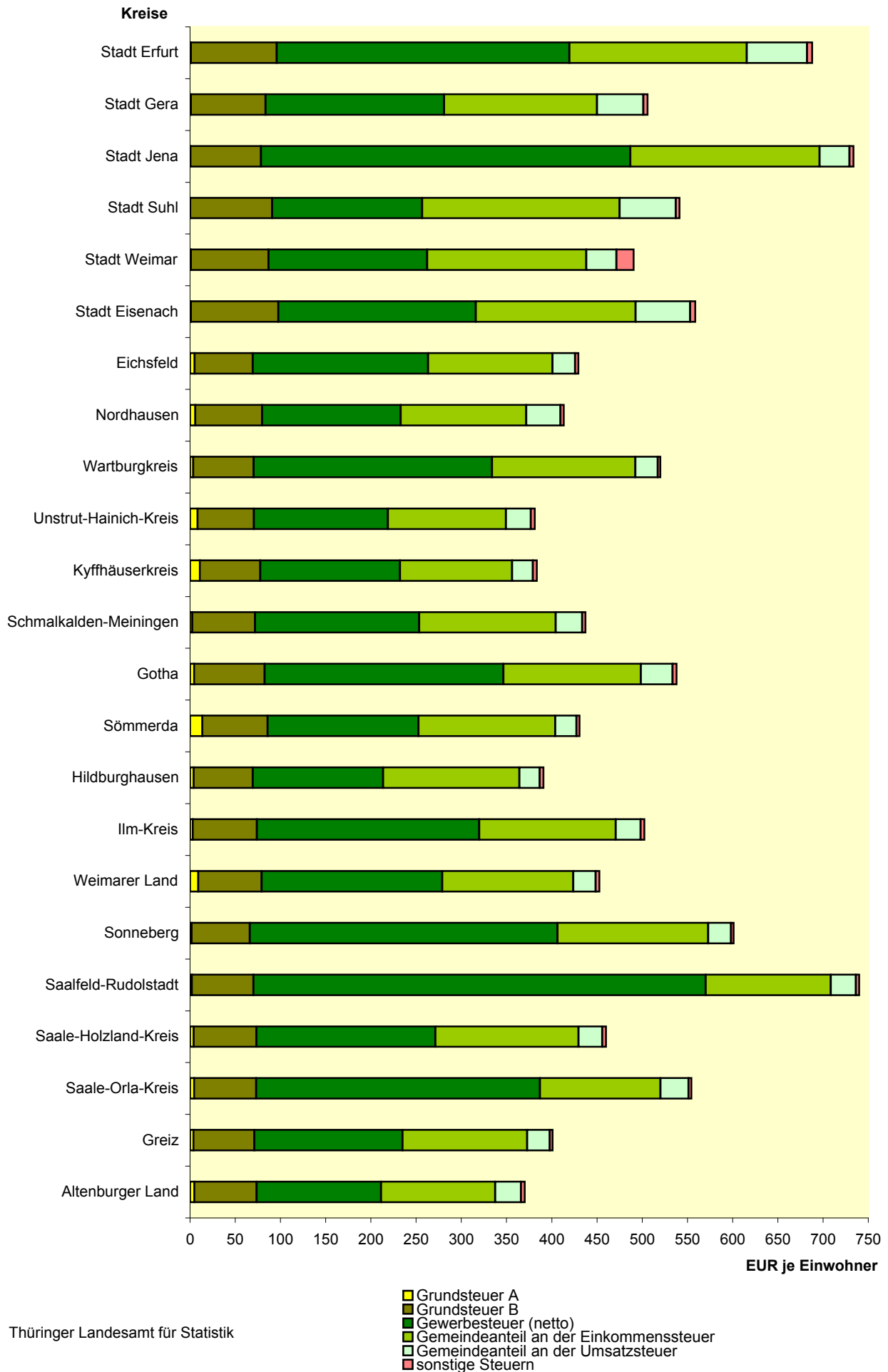


Städte und der Landkreise nach Arten <sup>1)</sup>

Einwohner

Abzüglich Zahlungen v. Gemeinden/ Gemeinde- verbänden zusammen	Abzüglich haushalts- technischer Verrech- nungen <sup>3)</sup>	Bereinigte Einnahmen zusammen	Abzüglich Zahlungen von anderen Ebenen <sup>4)</sup>	Netto- einnahmen	Mehr- ausgaben (-) Mehr- einnahmen (Brutto)	Lfd. Nr.
90	91	92	93	94	95	
11	204	2 429	1 261	1 168	34	1
6	269	2 627	1 256	1 372	55	2
19	63	2 308	1 447	861	58	3
11	310	2 177	1 125	1 053	38	4
8	183	2 356	1 392	965	- 11	5
12	194	2 686	1 166	1 521	39	6
16	5	2 062	1 193	869	- 95	7
231	67	771	601	170	- 14	8
210	102	1 094	855	239	- 3	9
252	50	798	618	180	- 14	10
205	56	640	515	124	- 29	11
228	20	887	657	230	- 46	12
245	78	876	662	213	- 29	13
209	130	794	613	181	- 18	14
213	56	709	546	164	- 5	15
220	91	839	629	210	- 29	16
216	69	768	548	220	- 2	17
250	54	748	578	171	- 0	18
246	99	821	569	252	3	19
249	68	746	544	202	- 15	20
233	47	654	571	83	- 19	21
217	52	628	554	74	- 20	22
294	86	776	590	185	4	23
241	59	679	575	104	- 5	24
237	24	734	604	130	- 9	25
300	338	2 194	1 189	1 005	- 12	26
312	470	2 549	1 500	1 049	- 15	27
301	188	2 242	1 289	953	- 10	28
268	384	2 044	1 077	967	- 12	29
279	297	2 172	1 268	904	- 81	30
312	264	2 023	1 220	803	0	31
275	346	2 105	1 177	928	- 53	32
277	285	2 210	1 076	1 134	11	33
367	276	2 390	1 186	1 204	- 39	34
260	326	2 097	1 124	973	1	35
322	346	2 150	1 171	979	29	36
335	325	2 183	1 118	1 064	- 133	37
274	425	2 093	1 042	1 051	30	38
281	539	2 338	1 181	1 157	34	39
325	309	2 027	1 070	956	- 32	40
353	426	2 537	1 231	1 306	10	41
298	275	2 069	1 174	895	9	42
294	230	2 082	1 281	800	32	43

### Steuereinnahmen (netto) nach Steuerarten und Kreisen



### 8. Steuereinnahmen (netto) nach Steuerarten und Kreisen

Lfd. Nr.	Kreisfreie Stadt Landkreis	Steuern (netto)					
		Grundsteuer A	Grundsteuer B	Gewerbesteuer (netto)	Gemeindeanteil an der Einkommensteuer	Gemeindeanteil an der Umsatzsteuer	sonst. Steuern u. steuerähnliche Einnahmen
		1	2	3	4	5	6
<b>1000 EUR</b>							
1	Kreisfreie Städte	483	48 994	154 982	106 208	29 371	3 794
2	Stadt Erfurt	227	19 212	65 640	39 735	13 519	1 175
3	Stadt Gera	100	8 369	19 978	17 120	5 179	498
4	Stadt Jena	41	8 011	41 864	21 467	3 401	450
5	Stadt Suhl	13	3 685	6 758	8 888	2 531	170
6	Stadt Weimar	59	5 543	11 320	11 364	2 140	1 246
7	Stadt Eisenach	41	4 174	9 421	7 634	2 601	256
8	Landkreise	8 827	118 776	388 594	248 146	47 636	6 712
9	Eichsfeld	546	6 908	20 852	14 794	2 682	406
10	Nordhausen	524	6 757	13 993	12 660	3 455	344
11	Wartburgkreis	480	9 001	35 425	21 297	3 317	396
12	Unstrut-Hainich-Kreis	916	6 947	16 473	14 514	3 038	505
13	Kyffhäuserkreis	913	5 656	13 084	10 484	1 930	401
14	Schmalkalden-Meiningen	346	9 279	24 228	20 180	3 890	515
15	Gotha	629	10 986	37 168	21 390	4 963	618
16	Sömmerda	1 026	5 399	12 455	11 303	1 759	277
17	Hildburghausen	285	4 502	9 957	10 396	1 561	299
18	Ilm-Kreis	332	8 098	27 979	17 188	3 131	475
19	Weimarer Land	779	6 050	17 204	12 483	2 131	377
20	Sonneberg	111	3 986	21 082	10 323	1 559	188
21	Saalfeld-Rudolstadt	255	8 226	60 335	16 674	3 359	458
22	Saale-Holzland-Kreis	361	6 153	17 513	14 013	2 332	370
23	Saale-Orla-Kreis	418	6 208	28 410	12 071	2 810	284
24	Greiz	424	7 537	18 324	15 419	2 785	369
25	Altenburger Land	482	7 083	14 113	12 957	2 934	430
<b>EUR je Einwohner</b>							
26	Kreisfreie Städte	1	88	279	191	53	7
27	Stadt Erfurt	1	95	324	196	67	6
28	Stadt Gera	1	83	197	169	51	5
29	Stadt Jena	0	78	408	209	33	4
30	Stadt Suhl	0	90	166	218	62	4
31	Stadt Weimar	1	86	175	176	33	19
32	Stadt Eisenach	1	97	218	177	60	6
33	Landkreise	5	69	226	144	28	4
34	Eichsfeld	5	64	194	138	25	4
35	Nordhausen	6	74	153	139	38	4
36	Wartburgkreis	4	67	264	158	25	3
37	Unstrut-Hainich-Kreis	8	62	148	131	27	5
38	Kyffhäuserkreis	11	67	155	124	23	5
39	Schmalkalden-Meiningen	3	69	181	151	29	4
40	Gotha	4	78	264	152	35	4
41	Sömmerda	14	72	167	151	24	4
42	Hildburghausen	4	65	144	151	23	4
43	Ilm-Kreis	3	71	246	151	28	4
44	Weimarer Land	9	70	200	145	25	4
45	Sonneberg	2	64	340	167	25	3
46	Saalfeld-Rudolstadt	2	68	500	138	28	4
47	Saale-Holzland-Kreis	4	69	198	158	26	4
48	Saale-Orla-Kreis	5	69	314	133	31	3
49	Greiz	4	67	164	138	25	3
50	Altenburger Land	5	69	138	126	29	4

**9. Ausgaben und Einnahmen der kameralen Zweckverbände und in**

Glied. Nr.	Aufgabenbereich	Anzahl einbezogener Zweck- verbände	Personalausgaben				
			zusammen	Dienstbezüge, Beiträge zur gesetzlichen Sozial- versicherung	Versorgungs- bezüge, Beiträge zu Versorgungs- kassen	Aufwen- dungen für ehren- amtliche Tätigkeit	Beihilfen, Unterstüt- zungen, Per- sonalneben- ausgaben
11	Öffentliche Ordnung	1	-	-	-	-	-
16	Rettungsdienst	2	416	353	10	53	-
31	Wissenschaft u. Forschung	1	-	-	-	-	-
321	Nicht wissenschaftliche Museen, Sammlungen, Ausstellungen	2	691	661	30	-	-
331	Theater	1	-	-	-	-	-
333	Musikschulen	1	2 187	2 110	75	-	3
355	Sonstige Volksbildung	1	1 820	1 773	48	-	-
360	Naturschutz und Landschaftspflege	1	91	87	3	0	-
464	Tageseinrichtungen für Kinder	1	556	538	18	1	-
50	Gesundheitsverwaltung	1	1 772	1 718	49	-	5
56	Eigene Sportstätten	1	117	114	3	-	-
57	Badeanstalten	1	1	-	-	1	-
61	Städteplanung, Vermess., Bauordnung	3	2	-	-	2	-
69	Wasserläufe / Wasserbau	8	50	47	-	3	-
70	Abwasserbeseitigung	8	509	476	15	18	0
72	Abfallbeseitigung	2	105	95	4	7	-
791	Sonst. Förderung v. Wirt. u. Verkehr	6	29	24	-	5	-
792	Förd. d. öffentl. Personennahverkehrs	1	0	-	-	0	0
815	Wasserversorgung	2	5	1	-	4	-
82	Verkehrsunternehmen	1	3	-	-	3	-
88	Allgemeines Grundvermögen	1	1	-	-	1	-
*	Wasserver- u. Abwasserentsorgung	2	48	43	1	4	-
	<b>Insgesamt</b>	<b>48</b>	<b>8 405</b>	<b>8 040</b>	<b>256</b>	<b>101</b>	<b>8</b>

Glied. Nr.	Aufgabenbereich	Sonstige Geschäfts- und Sach- ausgaben	Kalkulatorische Kosten		Zuweisungen und Zuschüsse für laufende Zwecke, allgemeine Umlagen		Soziale Leistungen
			Ab- schrei- bungen	Verzinsung des Anlage- kapitals	an den öffentlichen Bereich	an sonstige Bereiche	
11	Öffentliche Ordnung	0	-	-	-	24	-
16	Rettungsdienst	25	0	0	-	2 118	-
31	Wissenschaft u. Forschung	0	-	-	-	20	-
321	Nicht wissenschaftliche Museen, Sammlungen, Ausstellungen	46	-	-	-	-	-
331	Theater	2	-	-	-	3 217	-
333	Musikschulen	97	-	-	-	1	-
355	Sonstige Volksbildung	42	92	35	1	203	-
360	Naturschutz und Landschaftspflege	4	-	-	9	-	-
464	Tageseinrichtungen für Kinder	5	-	-	-	-	-
50	Gesundheitsverwaltung	71	17	2	-	-	-
56	Eigene Sportstätten	5	-	-	-	-	4
57	Badeanstalten	10	-	-	-	-	-
61	Städteplanung, Vermess., Bauordnung	2	-	-	-	-	-
69	Wasserläufe / Wasserbau	8	-	-	3	-	-
70	Abwasserbeseitigung	186	641	566	2	-	-
72	Abfallbeseitigung	56	-	-	-	-	-
791	Sonst. Förderung v. Wirt. u. Verkehr	28	-	-	0	2	-
792	Förd. d. öffentl. Personennahverkehrs	77	-	-	-	-	-
815	Wasserversorgung	10	-	-	-	-	-
82	Verkehrsunternehmen	3	-	-	-	8 081	-
88	Allgemeines Grundvermögen	0	-	-	-	6	-
*	Wasserver- u. Abwasserentsorgung	148	702	281	-	-	-
	<b>Insgesamt</b>	<b>826</b>	<b>1 452</b>	<b>884</b>	<b>15</b>	<b>13 672</b>	<b>4</b>

1) einschließlich besonderer Finanzierungsvorgänge

**Sonderrechnungen nach Arten <sup>1)</sup> und Aufgabenbereichen  
1 000 EUR**

Unterhaltung der Grund- stücke und des sonstigen unbeweglichen Vermögens	Geräte, Aus- stattungs- und Ausrüstungs- gegenstände, sonstige Gebrauchs- gegenstände	Mieten und Pachten	Bewirt- schaftung der Grund- stücke, bauliche Anlagen usw.	Haltung von Fahr- zeugen	Weitere Verwaltungs- und Betriebs- ausgaben	Erstattungen von Ausgaben des Verwaltungshaushalts		Glied. Nr.
						an den öffentlichen Bereich	an sonstige Bereiche	
7	8	9	10	11	12	13	14	
-	-	-	-	-	0	1	-	11
-	8	6	0	4	10 927	1 654	14 290	16
-	-	-	-	-	-	-	-	31
15	13	7	85	9	62	-	-	321
-	-	-	-	-	-	-	-	331
16	49	56	121	-	106	-	-	333
2	57	116	86	6	82	22	6	355
-	0	6	1	3	62	10	2	360
0	2	-	28	-	44	-	-	464
-	22	36	14	15	98	27	-	50
23	1	1	41	3	5	-	-	56
2	0	-	5	0	1	-	-	57
20	-	-	12	-	2	11	-	61
432	0	0	0	6	1	54	-	69
151	32	7	263	14	284	97	-	70
0	2	4	0	-	15 375	100	19	72
16	1	1	16	0	5	-	-	791
-	-	-	-	-	-	-	-	792
-	-	-	-	-	15	-	-	815
-	-	1	3	-	0	53	-	82
15	-	-	126	-	-	-	-	88
188	4	4	253	-	95	388	1	*
<b>882</b>	<b>191</b>	<b>246</b>	<b>1 054</b>	<b>61</b>	<b>27 164</b>	<b>2 418</b>	<b>14 318</b>	

Schulden- dienst- hilfen	Sonstige Ausgaben des Verwaltungs- haushalts	Brutto- ausgaben des Verwaltungs- haushalts	Abzüglich Zahlungen von Zweck- verbänden	Bereinigte Ausgaben des Verwaltungs- haushalts	Erwerb von Beteiligungen, Kapital- einlagen	Erwerb von Sach- vermögen	Bau- maß- nahmen	Glied. Nr.
21	22	23	24	25	26	27	28	
-	10	35	-	35	-	-	-	11
-	606	30 054	-	30 054	-	18	-	16
-	4	24	-	24	-	-	-	31
-	17	944	-	944	-	34	24	321
-	3	3 222	-	3 222	-	-	-	331
-	1	2 634	-	2 634	-	83	-	333
-	47	2 619	-	2 619	-	49	-	355
-	1	190	-	190	-	25	-	360
-	0	635	-	635	-	1	-	464
-	-	2 075	-	2 075	-	7	-	50
-	6	206	-	206	-	-	13	56
-	4	24	-	24	-	1	2	57
-	23	72	-	72	-	12	13	61
-	79	633	-	633	-	-	832	69
-	1 466	4 219	48	4 171	-	21	3 266	70
-	1 961	17 624	-	17 624	-	-	-	72
-	164	263	-	263	3	13	236	791
-	21	99	-	99	-	-	-	792
-	6	36	-	36	-	-	-	815
-	818	8 962	-	8 962	-	1	36	82
-	170	318	-	318	-	-	3	88
-	879	2 992	-	2 992	-	45	3 724	*
-	<b>6 288</b>	<b>77 880</b>	<b>48</b>	<b>77 832</b>	<b>3</b>	<b>310</b>	<b>8 148</b>	

Noch: 9. Ausgaben und Einnahmen der kameralen Zweckverbände  
in

Glied. Nr.	Aufgabenbereich	Zuweisungen und Zuschüsse für Investitionen		Gewährung von Darlehen	Tilgung von Krediten, Rückzahlung von inneren Darlehen	Sonstige Ausgaben des Vermögenshaushalts	Bruttoausgaben des Vermögenshaushalts
		an den öffentlichen Bereich	an sonstige Bereiche				
		29	30				
11	Öffentliche Ordnung	-	-	-	3	2	5
16	Rettungsdienst	-	-	-	-	1 136	1 154
31	Wissenschaft u. Forschung	-	-	-	-	4	4
321	Nicht wissenschaftliche Museen, Sammlungen, Ausstellungen	-	-	-	14	-	71
331	Theater	-	-	-	-	3	3
333	Musikschulen	-	-	-	-	33	116
355	Sonstige Volksbildung	-	-	-	-	35	84
360	Naturschutz und Landschaftspflege	-	-	-	-	100	125
464	Tageseinrichtungen für Kinder	-	-	-	-	25	26
50	Gesundheitsverwaltung	-	-	-	-	52	59
56	Eigene Sportstätten	-	-	-	-	-	13
57	Badeanstalten	-	-	-	-	4	7
61	Städteplanung, Vermess., Bauordnung	72	-	-	385	154	635
69	Wasserläufe / Wasserbau	-	-	-	-	120	951
70	Abwasserbeseitigung	35	-	-	1 367	495	5 185
72	Abfallbeseitigung	1 359	-	-	-	1 955	3 314
791	Sonst. Förderung v. Wirt. u. Verkehr	30	70	-	333	500	1 185
792	Förd. d. öffentl. Personennahverkehrs	-	-	-	-	25	25
815	Wasserversorgung	-	-	-	-	7	7
82	Verkehrsunternehmen	-	-	-	619	128	784
88	Allgemeines Grundvermögen	-	-	-	100	8	111
*	Wasserver- u. Abwasserentsorgung	4	-	-	930	572	5 275
	<b>Insgesamt</b>	<b>1 500</b>	<b>70</b>	<b>-</b>	<b>3 750</b>	<b>5 357</b>	<b>19 137</b>

Glied. Nr.	Aufgabenbereich	Gebühren und zweckgebundene Abgaben	Einnahmen aus Verkauf	Mieten und Pachten	Erstattung von Ausgaben des Verwaltungshaushalts		
					von Zweckverbänden	von anderen öffentlichen Bereichen	von sonstigen Bereichen
					43	44	45
11	Öffentliche Ordnung	-	-	-	-	-	-
16	Rettungsdienst	29 726	-	-	-	-	-
31	Wissenschaft u. Forschung	-	-	4	-	-	-
321	Nicht wissenschaftliche Museen, Sammlungen, Ausstellungen	146	42	-	-	-	-
331	Theater	-	-	-	-	-	-
333	Musikschulen	443	32	-	-	-	120
355	Sonstige Volksbildung	-	26	1	-	-	525
360	Naturschutz und Landschaftspflege	-	7	11	-	-	-
464	Tageseinrichtungen für Kinder	101	31	-	-	-	-
50	Gesundheitsverwaltung	810	-	-	-	-	-
56	Eigene Sportstätten	15	-	13	-	-	-
57	Badeanstalten	6	-	1	-	-	-
61	Städteplanung, Vermess., Bauordnung	-	-	-	-	-	-
69	Wasserläufe / Wasserbau	-	0	0	-	77	-
70	Abwasserbeseitigung	2 857	-	-	48	68	6
72	Abfallbeseitigung	17 576	-	4	-	15	-
791	Sonst. Förderung v. Wirt. u. Verkehr	3	-	26	-	26	9
792	Förd. d. öffentl. Personennahverkehrs	-	-	-	-	-	-
815	Wasserversorgung	-	-	-	-	-	-
82	Verkehrsunternehmen	-	-	194	-	-	-
88	Allgemeines Grundvermögen	-	-	314	-	-	-
*	Wasserver- u. Abwasserentsorgung	1 561	-	0	-	144	-
	<b>Insgesamt</b>	<b>53 244</b>	<b>139</b>	<b>566</b>	<b>48</b>	<b>329</b>	<b>660</b>

1) einschließlich besonderer Finanzierungsvorgänge - 2) innere Verrechnungen, Zuführung von Vermögens- und Verwaltungshaushalt,

und Sonderrechnungen nach Arten <sup>1)</sup> und Aufgabenbereichen  
1 000 EUR

Abzüglich Zahlungen von Zweckverbänden	Bereinigte Ausgaben des Vermögenshaushalts	Bruttoausgaben des Verwaltungs- und Vermögenshaushalts zusammen	Abzüglich Zahlungen von Zweckverbänden zusammen	Abzüglich haushaltstechnische Verrechnungen <sup>2)</sup>	Bereinigte Ausgaben zusammen	Abzüglich Zahlungen von anderen Ebenen <sup>3)</sup>	Nettoausgaben	Glied. Nr.
35	36	37	38	39	40	41	42	
-	5	40	-	5	35	35	0	11
-	1 154	31 208	-	1 154	30 054	200	29 854	16
-	4	27	-	4	24	15	9	31
-	71	1 016	-	14	1 001	719	282	321
-	3	3 225	-	3	3 222	3 222	-	331
-	116	2 750	-	35	2 716	292	2 424	333
-	84	2 703	-	179	2 524	1 277	1 246	355
-	125	314	-	100	215	133	82	360
-	26	661	-	25	636	469	167	464
-	59	2 134	-	72	2 063	1 167	896	50
-	13	220	-	6	213	259	- 45	56
-	7	31	-	4	27	17	10	57
-	635	707	-	17	690	150	540	61
-	951	1 585	-	81	1 504	1 368	136	69
-	5 185	9 404	48	2 183	7 172	1 378	5 795	70
-	3 314	20 938	-	1 955	18 983	1 374	17 609	72
95	1 090	1 448	95	138	1 215	376	838	791
-	25	124	-	25	99	69	30	792
-	7	43	-	7	36	4	33	815
9	775	9 746	9	756	8 980	8 774	206	82
-	111	428	-	111	318	5	313	88
-	5 275	8 267	-	1 625	6 642	2 846	3 796	*
<b>104</b>	<b>19 034</b>	<b>97 018</b>	<b>152</b>	<b>8 497</b>	<b>88 369</b>	<b>24 149</b>	<b>64 219</b>	

Sonstige Verwaltungs- und Betriebs-einnahmen	Zuweisungen und Zuschüsse für laufende Zwecke			Schulden-dienst-hilfen	Zinseinnahmen			Glied. Nr.
	von Zweckverbänden	von anderen öffentlichen Bereichen	von sonstigen Bereichen		von Zweckverbänden	von anderen öffentlichen Bereichen	von sonstigen Bereichen	
49	50	51	52	53	54	55	56	
-	-	35	-	-	-	-	-	11
0	-	200	-	-	-	-	77	16
-	-	15	-	-	-	-	1	31
18	-	703	28	-	-	-	6	321
-	-	3 222	-	-	-	-	-	331
4	-	231	18	-	-	-	19	333
1	-	1 277	621	-	-	-	22	355
4	-	133	-	-	-	-	5	360
-	-	469	3	-	-	-	0	464
1	-	1 167	-	-	-	-	12	50
1	-	175	-	-	-	-	5	56
0	-	17	-	-	-	-	0	57
0	-	-	-	-	-	-	56	61
-	-	474	-	-	-	-	5	69
13	-	22	-	38	-	-	150	70
8	-	-	-	-	-	-	26	72
2	-	115	1	-	-	0	23	791
0	-	69	25	-	-	-	1	792
0	-	4	-	-	-	-	2	815
-	-	8 756	-	-	-	-	12	82
-	-	5	-	-	-	-	1	88
55	-	162	-	10	-	-	15	*
<b>108</b>	<b>-</b>	<b>17 250</b>	<b>696</b>	<b>48</b>	<b>-</b>	<b>0</b>	<b>436</b>	

kalkulatorische Kosten - 3) Bund, Land, Gemeinde/Gv, sonstiger öffentlicher Bereich

Noch: 9. Ausgaben und Einnahmen der kameralen Zweckverbände  
in

Glied. Nr.	Aufgabenbereich	Gewinn- anteile	Kon- zessions- abgaben	Sonstige Einnahmen des Verwaltungs- haushalts	Brutto- einnahmen des Verwaltungs- haushalts	Abzüglich Zahlungen von Zweck- verbänden	Einnahmen d. Verwaltungs- haushalts (o. Zahlungen gl. Ebene)
		57	58	59	60	61	62
11	Öffentliche Ordnung	-	-	-	35	-	35
16	Rettungsdienst	-	-	552	30 555	-	30 555
31	Wissenschaft u. Forschung	-	-	0	20	-	20
321	Nicht wissenschaftliche Museen, Sammlungen, Ausstellungen	-	-	-	943	-	943
331	Theater	-	-	-	3 222	-	3 222
333	Musikschulen	-	-	33	899	-	899
355	Sonstige Volksbildung	-	-	127	2 600	-	2 600
360	Naturschutz und Landschaftspflege	-	-	100	259	-	259
464	Tageseinrichtungen für Kinder	-	-	25	630	-	630
50	Gesundheitsverwaltung	-	-	88	2 078	-	2 078
56	Eigene Sportstätten	-	-	-	208	-	208
57	Badeanstalten	-	-	-	24	-	24
61	Städteplanung, Vermess., Bauordnung	-	-	9	65	-	65
69	Wasserläufe / Wasserbau	-	-	2	559	-	559
70	Abwasserbeseitigung	-	-	1 240	4 442	48	4 394
72	Abfallbeseitigung	-	-	5	17 634	-	17 634
791	Sonst. Förderung v. Wirt. u. Verkehr	-	-	62	265	-	265
792	Förd. d. öffentl. Personennahverkehrs	-	-	4	99	-	99
815	Wasserversorgung	30	-	0	36	-	36
82	Verkehrsunternehmen	-	-	-	8 962	-	8 962
88	Allgemeines Grundvermögen	-	-	0	320	-	320
*	Wasserver- u. Abwasserentsorgung	-	-	1 038	2 984	-	2 984
	<b>Insgesamt</b>	<b>30</b>	<b>-</b>	<b>3 284</b>	<b>76 839</b>	<b>48</b>	<b>76 791</b>

Glied. Nr.	Aufgabenbereich	Beiträge und ähnliche Entgelte, sonstige Ein- nahmen des Vermögens- haushalts	Brutto- einnahmen des Vermögens- haushalts	Abzüglich Zahlungen von Zweck- verbänden	Einnahmen d. Vermögens- haushalts (o. Zahlungen gl. Ebene)	Brutto- einnahmen Verwaltungs- und Vermögens- haushalt zusammen	Abzüglich Zahlungen von Zweck- verbänden zusammen
		70	71	72	73	74	75
11	Öffentliche Ordnung	5	5	-	5	40	-
16	Rettungsdienst	1 154	1 154	-	1 154	31 708	-
31	Wissenschaft u. Forschung	4	4	-	4	23	-
321	Nicht wissenschaftliche Museen, Sammlungen, Ausstellungen	55	72	-	72	1 015	-
331	Theater	3	3	-	3	3 225	-
333	Musikschulen	49	114	-	114	1 013	-
355	Sonstige Volksbildung	55	55	-	55	2 655	-
360	Naturschutz und Landschaftspflege	134	134	-	134	393	-
464	Tageseinrichtungen für Kinder	2	2	-	2	631	-
50	Gesundheitsverwaltung	59	59	-	59	2 138	-
56	Eigene Sportstätten	51	135	-	135	343	-
57	Badeanstalten	4	4	-	4	28	-
61	Städteplanung, Vermess., Bauordnung	420	638	-	638	703	-
69	Wasserläufe / Wasserbau	133	950	-	950	1 509	-
70	Abwasserbeseitigung	2 415	5 018	-	5 018	9 460	48
72	Abfallbeseitigung	1 955	3 314	-	3 314	20 948	-
791	Sonst. Förderung v. Wirt. u. Verkehr	154	1 185	95	1 090	1 450	95
792	Förd. d. öffentl. Personennahverkehrs	25	25	-	25	124	-
815	Wasserversorgung	7	7	-	7	43	-
82	Verkehrsunternehmen	756	784	9	775	9 746	9
88	Allgemeines Grundvermögen	111	111	-	111	431	-
*	Wasserver- u. Abwasserentsorgung	1 675	4 824	-	4 824	7 808	-
	<b>Insgesamt</b>	<b>9 226</b>	<b>18 594</b>	<b>104</b>	<b>18 491</b>	<b>95 433</b>	<b>152</b>

1) einschließlich besonderer Finanzierungsvorgänge - 2) innere Verrechnungen, Zuführung von Vermögens- und Verwaltungshaushalt,



und Sonderrechnungen nach Arten <sup>1)</sup> und Aufgabenbereichen  
1 000 EUR

Rückflüsse von Darlehen	Zuweisungen und Zuschüsse für Investitionen			Einnahmen aus der Veräußerung von Beteiligungen usw.	Einnahmen aus der Veräußerung des Anlage- vermögens	Einnahmen aus Krediten und inneren Darlehen	Glied. Nr.
	von Zweck- verbänden	von anderen öffentlichen Bereichen	von sonstigen Bereichen				
63	64	65	66	67	68	69	
-	-	-	-	-	-	-	11
-	-	-	-	-	-	-	16
-	-	-	-	-	-	-	31
-	-	17	-	-	-	-	321
-	-	-	-	-	-	-	331
-	-	61	3	-	-	-	333
-	-	-	-	-	-	-	355
-	-	-	-	-	-	-	360
-	-	-	-	-	-	-	464
-	-	-	-	-	-	-	50
-	-	84	-	-	-	-	56
-	-	-	-	-	-	-	57
-	-	150	-	-	67	-	61
-	-	817	-	-	-	-	69
-	-	1 250	-	-	-	1 353	70
-	-	1 359	-	-	-	-	72
-	95	236	-	-	700	-	791
-	-	-	-	-	-	-	792
-	-	-	-	-	-	-	815
-	9	18	-	-	1	-	82
-	-	-	-	-	-	-	88
-	-	2 531	-	-	2	616	*
-	<b>104</b>	<b>6 523</b>	<b>3</b>	-	<b>770</b>	<b>1 969</b>	

Abzüglich haushalts- technische Ver- rechnungen <sup>3)</sup>	Bereinigte Einnahmen zusammen	Abzüglich Zahlungen von anderen Ebenen <sup>4)</sup>	Netto- ein- nahmen	Mehrausgaben(-) Mehreinnahmen (brutto)			Glied. Nr.
				Ver- waltungs- haushalt	Ver- mögens- haushalt	insgesamt	
76	77	78	79	80	81	82	
5	35	35	-	- 0	-	- 0	11
1 154	30 554	200	30 354	500	-	500	16
4	20	15	5	- 4	-	- 4	31
14	1 001	719	282	- 1	0	- 0	321
3	3 222	3 222	-	-	-	-	331
35	978	292	687	- 1 735	- 2	- 1 737	333
179	2 476	1 277	1 199	- 19	- 29	- 48	355
100	293	133	160	69	9	78	360
25	607	469	138	- 5	- 24	- 29	464
72	2 066	1 167	899	3	- 0	3	50
6	337	259	78	1	122	123	56
4	24	17	7	0	- 3	- 3	57
17	686	150	536	- 7	3	- 5	61
81	1 428	1 368	60	- 75	- 1	- 76	69
2 183	7 228	1 378	5 851	223	- 167	56	70
1 955	18 993	1 374	17 619	10	-	10	72
138	1 217	376	841	3	-	3	791
25	99	69	30	-	-	-	792
7	36	4	33	-	-	-	815
756	8 980	8 774	206	0	0	0	82
111	320	5	315	2	-	2	88
1 625	6 184	2 846	3 337	- 7	- 451	- 458	*
<b>8 497</b>	<b>86 785</b>	<b>24 149</b>	<b>62 635</b>	<b>- 1 041</b>	<b>- 543</b>	<b>- 1 584</b>	

kalkulatorische Kosten - 3) Bund, Land, Gemeinde/Gv, sonstiger öffentlicher Bereich

## Abkürzungen

a. d.	aus dem
allg.	allgemeine
and.	anderen
AsylbIG	Asylbewerberleistungsgesetz
Ausstellg.	Ausstellungen
Berufsfachschr.	Berufsfachschulen
bewegl.	bewegliche
BGBI.	Bundesgesetzblatt
dgl.	dergleichen
Einn.	Einnahmen
Einricht.	Einrichtungen
einschl.	einschließlich
Erwerbsmind.	Erwerbsminderung
FAG	Finanzausgleichsgesetz
f.	für
Gv	Gemeindeverbände
Gl.-Nr.	Gliederungsnummer
Konzess.abgaben	Konzessionsabgaben
Leist.	Leistungen
Lfd. Nr.	laufende Nummer
Maßn.	Maßnahmen
n. d.	nach dem
Nichtwissensch.	Nichtwissenschaftliche
öffentl.	öffentliche
ÖPNV	Öffentlicher Personennahverkehr
Personalnebenausg.	Personalnebenausgaben
pflegebedürft.	pflegebedürftige
Sammlg.	Sammlungen
Sonst.	Sonstige
Sozialversich.	Sozialversicherung
ThürAGSGB	Thüringer Ausführungsgesetz Sozialgesetzbuch
u.Ä.	und Ähnliche
u. dgl.	und dergleichen
unbewegl.	unbewegliche
v.	von
Verkehrsuntern.	Verkehrsunternehmen
Vermess.	Vermessung
Verwalt.-haushalt	Verwaltungshaushalt
Wirt.	Wirtschaft
wirtschaftl.	wirtschaftlichen
Zus.führung	Zusammenführung
zweckgeb.	zweckgebundenen



