



Statistischer Bericht

L III - j / 08

Personal des öffentlichen Dienstes in Thüringen am 30.6.2008

Bestell - Nr. 11 302

Zeichenerklärung

- 0 weniger als die Hälfte von 1 in der letzten besetzten Stelle, jedoch mehr als nichts
- nichts vorhanden (genau Null)
- . Zahlenwert unbekannt oder geheim zu halten
- ... Angabe fällt später an
- / Zahlenwert nicht sicher genug
- x Tabellenfach gesperrt, weil Aussage nicht sinnvoll
- () Aussagewert eingeschränkt
- r berichtigte Zahl
- p vorläufige Zahl

Anmerkung: Abweichungen in den Summen erklären sich aus dem Runden von Einzelwerten.

Herausgeber:

Thüringer Landesamt für Statistik
Europaplatz 3, 99091 Erfurt
Postfach 90 01 63, 99104 Erfurt

Telefon: 0361 37-84642/84647
Telefax: 0361 37-84699
Internet: www.statistik.thueringen.de
E-Mail: auskunft@statistik.thueringen.de

Auskunft erteilt:

Referat: Öffentliche Finanzen,
Personal im öffentlichen Dienst
Telefon: 03681 354-261

Herausgegeben im September 2009

Heft-Nr.: 248 / 09
Preis: 8,75 EUR

© Thüringer Landesamt für Statistik, Erfurt, 2009

Für nichtgewerbliche Zwecke sind Vervielfältigung und unentgeltliche Verbreitung, auch auszugsweise, mit Quellenangabe gestattet. Die Verbreitung, auch auszugsweise, über elektronische Systeme/Datenträger bedarf der vorherigen Zustimmung. Alle übrigen Rechte bleiben vorbehalten.

Inhaltsverzeichnis

	Seite
Vorbemerkungen	3
Grafik	
1. Entwicklung des Personals im öffentlichen Dienst des Landes Thüringen 2004 bis 2008	7
2. Personal des Landes am 30.6.2008 nach Altersgruppen	8
3. Personal der Gemeinden und Gemeindeverbände am 30.6.2008 nach Altersgruppen	8
Tabellen	
1. Personal im öffentlichen Dienst nach Beschäftigungsbereichen	9
2. Personal des Landes nach Geschlecht, Dienstverhältnis, Laufbahngruppen sowie Umfang der Tätigkeit	10
3. Personal des Landes nach Umfang der Tätigkeit, Aufgabenbereichen und Geschlecht	11
4. Personal der Gemeinden und Gemeindeverbände nach Geschlecht, Dienstverhältnis, Laufbahngruppen sowie Umfang der Tätigkeit	12
5. Personal der Gemeinden und Gemeindeverbände nach Umfang der Tätigkeit, Aufgabenbereichen und Geschlecht	13
6. Personal der Gemeinden und Gemeindeverbände nach Umfang der Tätigkeit, Körperschaftsgruppen und Gemeindegrößenklassen	14
7. Personal der Gemeinden und Gemeindeverbände nach Anteil der AFG-Beschäftigten, nach Gemeindegrößenklassen und nach Geschlecht	15
8. Personal im öffentlichen Dienst am 30.6.2008 nach Dienstverhältnis und Beschäftigungsbereichen	16
9. Personal des Landes am 30.6.2008 nach Beschäftigungsbereichen, Geschlecht, Dienstverhältnis, Laufbahngruppen sowie nach Umfang der Tätigkeit	18
10. Personal des Landes am 30.6.2008 nach Dauer des Dienstverhältnisses und Aufgabenbereichen	20
11. Vollzeitbeschäftigte des Landes am 30.6.2008 nach Dienstverhältnis sowie Einzelplänen und Kapiteln des Landeshaushaltes	24
12. Teilzeitbeschäftigte des Landes am 30.6.2008 nach Dienstverhältnis sowie Einzelplänen und Kapiteln des Landeshaushaltes	29
13. Personal der Gemeinden und Gemeindeverbände am 30.6.2008 nach Umfang der Tätigkeit, Dienstverhältnis, Beschäftigungsbereichen und Gemeindegrößenklassen	34
14. Personal der Gemeinden und Gemeindeverbände am 30.6.2008 nach Beschäftigungsbereichen, Dienstverhältnis, Laufbahngruppen sowie nach Umfang der Tätigkeit	36
15. Personal der Gemeinden und Gemeindeverbände am 30.6.2008 nach Dauer des Dienstverhältnisses und Aufgabenbereichen	38

16. Personal des Landes am 30.6.2008 nach Altersgruppen und Dienstverhältnis	42
17. Personal der Gemeinden und Gemeindeverbände am 30.6.2008 nach Altersgruppen und Dienstverhältnis	44
18. Personal der kommunalen Zweckverbände am 30.6.2008 nach Altersgruppen und Dienstverhältnis	46
19. Beschäftigte des öffentlichen Dienstes am 30.6.2008 nach Beschäftigungsbereichen, Kreisen und Geschlecht	48
20. Vollzeitäquivalent der Beschäftigten im öffentlichen Dienst am 30.6.2008 nach Dienstverhältnis und Beschäftigungsbereichen	49
21. Vollzeitäquivalent der Beschäftigten des Landes am 30.6.2008 nach Dienstverhältnis, Aufgabenbereichen und Geschlecht	50
22. Vollzeitäquivalent der Beschäftigten der Gemeinden und Gemeindeverbände am 30.6.2008 nach Dienstverhältnis, Aufgabenbereichen und Geschlecht	51
23. Personal der Gemeinden und Gemeindeverbände am 30.6.2008 nach Umfang der Tätigkeit und Vollzeitäquivalente	52

Vorbemerkungen

Mit dieser Veröffentlichung wird über das Personal des Bundes, des Landes und der kommunalen Körperschaften informiert.

In die Personalstandstatistik wurden folgende Beschäftigungsbereiche einbezogen:

- Land,
 - Kernhaushalte
 - Sonderrechnungen mit kaufmännischem Rechnungswesen
- Gemeinden und Gemeindeverbände,
 - Kernhaushalte
 - Sonderrechnungen mit kaufmännischem Rechnungswesen
- Zweckverbände und andere juristische Personen zwischengemeindlicher Zusammenarbeit,
- Sozialversicherungsträger unter Aufsicht des Landes, ab 2005 einschließlich Betriebskrankenkassen, ab 1. Oktober 2005 ohne Rentenversicherung des Landes (Fusion der Deutschen Rentenversicherung Mitteldeutschland, sie untersteht der Aufsicht des Freistaates Sachsen), ab 1. Januar 2008 ohne AOK (Fusion zur AOK PLUS unter Aufsicht des Freistaates Sachsen),
- Rechtlich selbständige Einrichtungen in öffentlich-rechtlicher Rechtsform unter Aufsicht des Landes, ab 2001 einschließlich Stiftungen des öffentlichen Rechts,
- Staatliche und kommunale Fonds, Einrichtungen und wirtschaftliche Unternehmen in rechtlich selbständiger Form, an denen Land, Gemeinden und Gemeindeverbände und Zweckverbände mit mehr als 50 von Hundert des Nennkapitals oder des Stimmrechts beteiligt sind,
- Krankenhäuser mit kaufmännischer Buchführung, wenn die öffentliche Hand Träger oder mit mehr als 50 von Hundert des Nennkapitals beteiligt ist.

Die Bundesbediensteten nach Dienstorten werden durch das Statistische Bundesamt erfasst und die Daten entsprechend auch nach Ländern aufbereitet. Das Personal des Bundesdienstes wird nur in den Tabellen 1, 8 und 20 nachgewiesen.

Gegenstand der Personalstandstatistik am 30.6.2008 waren:

- Art, Umfang und Dauer des Dienst- oder Arbeitsvertragsverhältnisses,
- Einzelplan, Kapitel und Aufgabenbereich (staatlicher und kommunaler Bereich),
- Geschlecht,
- Laufbahngruppe und Einstufung,
- Dienst- oder Arbeitsort,
- Geburtsmonat und -jahr,
- Steuerpflichtige Bruttobezüge des Berichtsmonats, gegliedert nach Bezügebestandteilen.

Rechtsgrundlage

Gesetzliche Grundlage für die jährlich am 30. Juni durchzuführende Personalstandstatistik ist das Gesetz über die Statistiken der öffentlichen Finanzen und des Personals im öffentlichen Dienst (Finanz- und Personalstatistikgesetz - FPStatG) in der Fassung der Bekanntmachung vom 22. Februar 2006 (BGBl. I S.438), zuletzt geändert durch Artikel 15 Abs. 79 des Gesetzes vom 5.2.2009 (BGBl. I S.160).

Methodische Hinweise

Abgrenzung des Personals

Personal-Ist-Bestand

Zum Personal-Ist-Bestand zählen alle Beschäftigten, die am 30. Juni in einem unmittelbaren Dienst- bzw. Arbeitsvertragsverhältnis zu einer berichtspflichtigen Einrichtung stehen und in der Regel Gehalt, Entgelt, Vergütung oder Lohn aus Haushaltsmitteln dieser Stelle beziehen. Hierzu gehören die Dauerbeschäftigten, die Beschäftigten in Ausbildung, mit Zeitvertrag sowie AFG-Beschäftigte nach §§ 260ff. Drittes Buch SGB - Arbeitsförderung (Artikel 1 des Gesetzes vom 24. März 1997 BGBl. I S. 594,595), das zuletzt durch Artikel 17 des Gesetzes vom 23. Dezember 2007 (BGBl. I S.3254) geändert worden ist.

Beschäftigte, die Mutterschaftsgeld erhalten, sind ebenso in den Personal-Ist-Bestand einbezogen, wie Beschäftigte, die wegen längerer Arbeitsunfähigkeit Krankengeld erhalten, auch nach Ende des Krankengeldbezugs.

Erfasst werden außerdem:

- geringfügig (Allein-)Beschäftigte
- ohne Bezüge beurlaubte Beamte und Arbeitnehmer.

Diese Beschäftigten werden in dem Bericht nicht dargestellt.

Beschäftigungsumfang

Vollzeitbeschäftigte sind Beschäftigte, deren regelmäßige Arbeitszeit die übliche Wochenarbeitsstundenanzahl (bei Lehrkräften entsprechende Anzahl von Wochenlehrstunden) beträgt. Als Vollzeitbeschäftigte gelten auch diejenigen, deren Arbeitszeit aus arbeitsmarktpolitischen Gründen auf Grundlage eines Anwendungstarifvertrages gekürzt wurde, die ansonsten aber die für sie tarifvertraglich höchst mögliche Arbeitszeit vereinbart haben.

Teilzeitbeschäftigte sind Beschäftigte, deren regelmäßige Arbeitszeit weniger als die übliche volle Wochenarbeitszeit eines Vollzeitbeschäftigten beträgt (einschließlich Beschäftigte, die sich in Altersteilzeit befinden). Sie werden unterschieden in Teilzeitkräfte, die

- mindestens mit der Hälfte (T1) bzw.
- mit weniger als der Hälfte (T2) der regelmäßigen Wochenarbeitszeit eines Vollzeitbeschäftigten bzw.
- in Altersteilzeit beschäftigt sind. Altersteilzeitbeschäftigte, die sich in der Freistellungsphase befinden, sind mit einbezogen.

Altersteilzeitbeschäftigte, die nicht gesondert ausgewiesen werden, sind den Teilzeitbeschäftigten zugeordnet.

Vollzeitäquivalente: Bei der Ermittlung von Vollzeitäquivalenten werden Teilzeitbeschäftigte nur mit ihrem Anteil der Arbeitszeit eines Vollzeitbeschäftigten berücksichtigt. Beschäftigte in Altersteilzeit fließen jeweils mit der Hälfte ihrer regulären Arbeitszeit ein, unabhängig davon, ob sie sich in der Arbeitsphase- oder Freistellungsphase befinden. Auszubildende gehen in die Berechnung überwiegend als Vollzeitbeschäftigte ein. Die Vollzeitäquivalente werden mit Hilfe des Arbeitszeitfaktors berechnet.

Nicht zum Personal-Ist-Bestand gehören:

- Personen, die eine kurzfristige Tätigkeit im Sinne des SGB (§ 8 Abs.1 Nr. 2 SGB IV) ausüben, sowie geringfügig Beschäftigte mit Mehrfachbeschäftigungen,
- Personen, die eine ehrenamtliche Tätigkeit ausüben,
- Kräfte, die direkt aus Drittmitteln bezahlt werden und deshalb keinen Arbeitsvertrag mit der Berichtsstelle abgeschlossen haben,
- Beschäftigte in einem indirekten Beschäftigungsverhältnis zur Beschäftigungsstelle (z.B. Krankenschwestern, die nicht auf Grund eines Einzeldienstvertrages, sondern eines Kollektivvertrages mit einem Mutterhaus beschäftigt werden),
- Beschäftigte mit Werkvertrag (auch Lehrbeauftragte),
- Personen, die Arbeitsgelegenheiten nach § 16 Abs. 3 Satz 2 SGB II ("Ein-Euro-Jobs") wahrnehmen und dafür eine Mehraufwandsentschädigung erhalten,
- Beschäftigte, deren Arbeitsverhältnis ruht, weil sie eine EU-Rente auf Zeit beziehen (z.B. §33 Abs. 2 TVÖD/TVL), sowie Beamte im Vorruhestand (Art. 9 ENeuOG)

Dienstverhältnisse

Beamte sind alle Bediensteten, die auf Lebenszeit, Zeit, Probe oder Widerruf durch eine Ernennungsurkunde in das Beamtenverhältnis berufen worden sind (planmäßige Beamte, beamtete Hilfskräfte und Beamte im Vorbereitungsdienst). Hierzu zählen auch Bürgermeister und Beigeordnete (Wahlbeamte), wenn sie hauptamtlich tätig sind.

Richter sind alle Berufsrichter im Sinne des Deutschen Richtergesetzes in der Fassung der Bekanntmachung vom 19. April 1972 (BGBl. I S.713), zuletzt geändert durch Artikel 9 des Gesetzes vom 5. Februar 2009 (BGBl. I S.160).

Dienstordnungsangestellte sind Angestellte mit Beamtenbesoldung bei den Sozialversicherungsträgern. Sie sind den Arbeitnehmern zugeordnet.

Als **Arbeitnehmer** zählen alle in einem privatrechtlichen Arbeitsvertragsverhältnis Beschäftigte, einschließlich Arbeitnehmer in Ausbildung.

Mit In-Kraft-Treten des neuen Tarifvertrages für den öffentlichen Dienst (TVöD für die kommunalen Arbeitgeber zum 1. Oktober 2005 und TV-L für das Land zum 1. November 2006) entfällt die Darstellung nach Angestellten und Arbeitern.

Beschäftigte mit Zeitvertrag sind Beamte auf Zeit (einschließlich Wahlbeamte), Arbeitnehmer in einem Vertragsverhältnis auf Zeit (befristetes Arbeitsverhältnis); z.B. mit Aufgaben von begrenzter Dauer, Aushilfspersonal, Saisonkräfte, Doktoranden, Diplomanden, Werkstudenten.

AFG-Beschäftigte sind Arbeitnehmer in einem zeitlich befristeten Arbeitsvertrag im Rahmen von Arbeitsbeschäftigungsmaßnahmen gemäß §§ 260 ff. Drittes Buch SGB - Arbeitsförderung-, auch ABM-Kräfte genannt.

Laufbahngruppen

Beamte werden entsprechend ihren **Besoldungsgruppen** den Laufbahngruppen

- Höherer Dienst,
- Gehobener Dienst,
- Mittlerer Dienst und
- Einfacher Dienst

zugeordnet. Der Einordnung liegen die zum Erhebungsstichtag gültigen Besoldungsgruppen zugrunde.

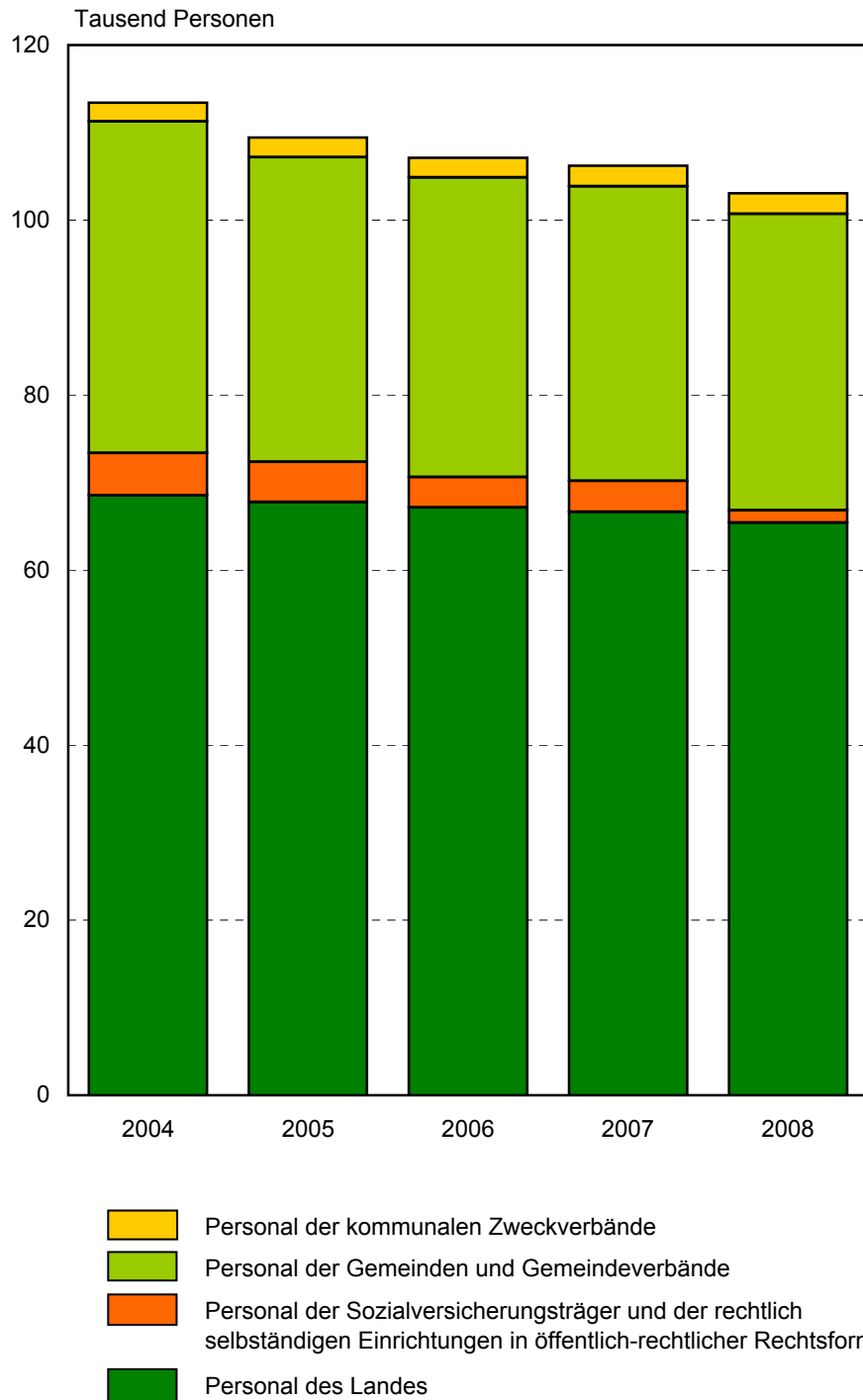
Kernhaushalte sind alle Ämter, Behörden, Gerichte und Einrichtungen, deren Ausgaben und Einnahmen in den Haushaltplänen des Landes, der Gemeinden/Gemeindeverbänden und der Zweckverbände brutto veranschlagt werden.

Sonderrechnungen sind alle aus den Kernhaushalten ausgegliederten rechtlich unselbständigen Einrichtungen und Unternehmen mit kaufmännischem Rechnungswesen, z.B. Eigenbetriebe sowie Krankenhäuser. Zu den Sonderrechnungen des Landes gehören ab 2008 auch die Hochschulen, die ihre Haushaltsmittel im flexibilisierten Haushaltsvollzug gemäß dem § 5 ThürHhG 2008 / 2009 bewirtschaften.

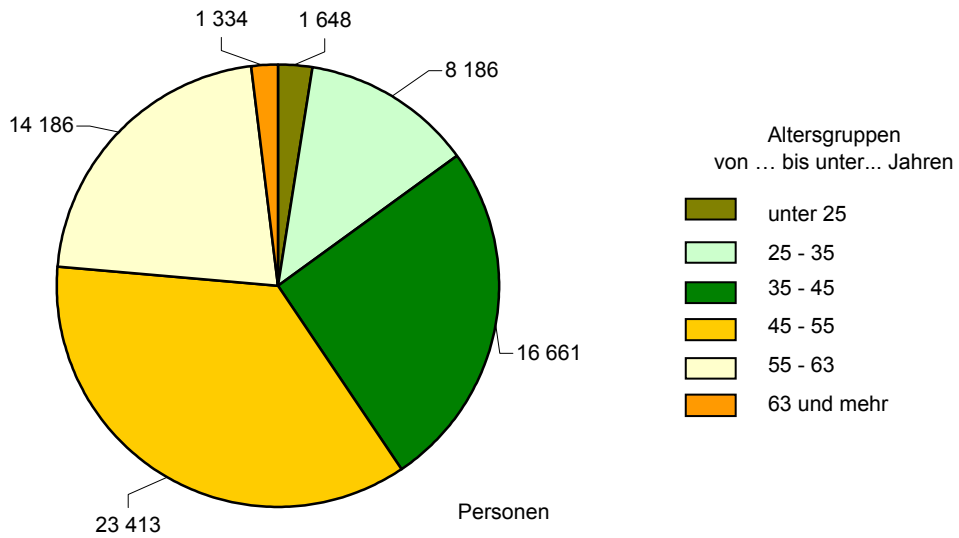
Abkürzungen

AGS	Amtlicher Gemeindeschlüssel
BB	Beschäftigungsbereich
FHS	Fachhochschule
FKZ	Funktionskennzahl, staatlicher Aufgabenbereich
FSU	Friedrich-Schiller-Universität
Gl.-Nr.	Gliederungsnummer, kommunaler Aufgabenbereich
RF	Rechtsform
VG	Verwaltungsgemeinschaft
EG	Erfüllende Gemeinde

1. Entwicklung des Personals im öffentlichen Dienst des Landes Thüringen 2004 bis 2008

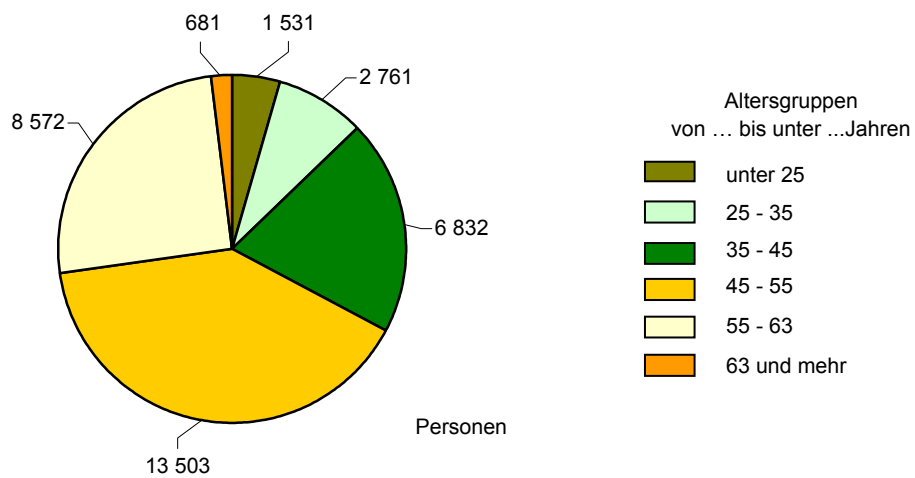


2. Personal des Landes am 30.6.2008 nach Altersgruppen



Thüringer Landesamt für Statistik

3. Personal der Gemeinden und Gemeindeverbände am 30.6.2008 nach Altersgruppen



Thüringer Landesamt für Statistik

1. Personal im öffentlichen Dienst nach Beschäftigungsbereichen

Beschäftigungsbereich	Beschäftigte insgesamt			
	2005	2006	2007	2008
Unmittelbarer öffentlicher Dienst	112 650	111 853	111 256	110 663
Bund	7 798	8 167	8 579	8 998
Land	67 777	67 177	66 649	65 428
Behörden, Gerichte, Einrichtungen (Kernhaushalt)	62 972	62 372	61 726	53 596
Einrichtungen und Unternehmen	292	286	303	7 086
Krankenhäuser	4 513	4 519	4 620	4 746
Gemeinden/Gemeindeverbände	34 793	34 223	33 664	33 880
Ämter und Einrichtungen (Kernhaushalt)	31 621	31 179	30 979	31 208
Einrichtungen und Unternehmen	2 602	2 723	2 685	2 672
Krankenhäuser	570	321	-	-
kommunale Zweckverbände	2 262	2 274	2 353	2 345
Bundeseisenbahnvermögen	20	12	11	12
Mittelbarer öffentlicher Dienst	12 856	12 083	12 310	10 035
Bund	8 250	8 627	8 758	8 626
darunter				
Sozialversicherungsträger	3 514	3 551	3 568	3 513
Bundesagentur für Arbeit	4 261	4 595	4 719	4 660
Land	4 606	3 456	3 552	1 409
Sozialversicherungsträger	3 930	2 791	2 873	714
rechtlich selbständige Einrichtungen in öffentlich-rechtlicher Rechtsform	676	665	679	695
Personal insgesamt	125 506	123 936	123 566	120 698
Personal des Bundes	16 068	16 806	17 348	17 636
Personal des Landes	72 383	70 633	70 201	66 837
kommunales Personal	37 055	36 497	36 017	36 225
Nachrichtlich:				
Rechtlich selbständige öffentliche Unternehmen in privater Rechtsform	24 978	25 239	26 522	27 968

**2. Personal des Landes nach Geschlecht, Dienstverhältnis, Laufbahngruppen
sowie Umfang der Tätigkeit**

Dienstverhältnis Laufbahngruppe	2007		2008	
	insgesamt	darunter weiblich	insgesamt	darunter weiblich
Vollzeitbeschäftigte				
Beamte	19 676	8 077	19 134	7 809
höherer Dienst	4 745	1 712	4 628	1 694
gehobener Dienst	7 518	3 766	7 319	3 627
mittlerer Dienst	7 256	2 570	7 024	2 459
einfacher Dienst	157	29	163	29
Richter	553	201	541	194
Arbeitnehmer	16 854	9 525	16 268	9 136
Zusammen	37 083	17 803	35 943	17 139
Teilzeitbeschäftigte				
Beamte	10 021	8 519	10 005	8 543
höherer Dienst	2 964	2 236	2 902	2 212
gehobener Dienst	6 364	5 602	6 339	5 594
mittlerer Dienst	690	679	760	735
einfacher Dienst	3	2	4	2
Richter	43	40	48	46
Arbeitnehmer	12 742	10 402	12 708	10 448
Zusammen	22 806	18 961	22 761	19 037
Altersteilzeitbeschäftigte				
Beamte	1 257	718	1 451	844
Richter	12	5	16	9
Arbeitnehmer	5 491	3 951	5 257	3 792
Zusammen	6 760	4 674	6 724	4 645
Insgesamt				
Beamte	30 954	17 314	30 590	17 196
Richter	608	246	605	249
Arbeitnehmer	35 087	23 878	34 233	23 376
Insgesamt	66 649	41 438	65 428	40 821

3. Personal des Landes nach Umfang der Tätigkeit, Aufgabenbereichen und Geschlecht

FKZ	Aufgabenbereich I insgesamt W weiblich		2007			2008		
			insgesamt	Vollzeitbeschäftigte	Teilzeitbeschäftigte	insgesamt	Vollzeitbeschäftigte	Teilzeitbeschäftigte
0-8	Kernhaushalt	I	61 726	33 689	28 037	53 596	27 923	25 673
		W	37 943	15 616	22 327	34 188	13 185	21 003
0	Allgemeine Dienste	I	20 498	17 002	3 496	20 621	16 704	3 917
		W	10 231	7 376	2 855	10 438	7 249	3 189
01	davon Politische Führung und zentrale Verwaltung	I	3 896	2 991	905	4 285	3 181	1 104
		W	2 277	1 625	652	2 599	1 783	816
04	Öffentliche Sicherheit und Ordnung	I	7 911	7 391	520	7 817	7 225	592
		W	1 978	1 642	336	1 975	1 603	372
05	Rechtsschutz	I	4 535	3 860	675	4 433	3 716	717
		W	2 728	2 121	607	2 672	2 025	647
06	Finanzverwaltung	I	4 156	2 760	1 396	4 086	2 582	1 504
		W	3 248	1 988	1 260	3 192	1 838	1 354
1	Bildungswesen, Wissenschaft, Forschung, kulturelle Angelegenheiten	I	34 995	11 860	23 135	27 552	7 095	20 457
		W	24 932	6 401	18 531	21 545	4 541	17 004
11, 12	davon Allgemeinbildende und berufliche Schulen ¹⁾	I	26 872	6 129	20 743	26 721	6 468	20 253
		W	21 098	3 954	17 144	21 104	4 246	16 858
13	Hochschulen	I	6 774	4 557	2 217	27	22	5
		W	2 996	1 734	1 262	9	6	3
14, 15	Förderung von Schülern, Studenten und dgl. sonstiges Bildungswesen	I	707	672	35	129	95	34
		W	513	485	28	83	57	26
16, 17	Wissenschaft, Forschung, Entwicklung außerhalb der Hochschulen	I	485	371	114	573	431	142
		W	249	170	79	293	194	99
18, 19	Kultureinrichtungen einschließlich Kulturverwaltung, -förderung und Denkmalschutz	I	157	131	26	102	79	23
		W	76	58	18	56	38	18
2	Soziale Sicherung, soziale Kriegsfolgeaufgaben, Wiedergutmachung	I	749	513	236	293	165	128
		W	574	384	190	192	101	91
3	Gesundheit, Umwelt, Sport und Erholung	I	1 091	783	308	935	661	274
		W	650	425	225	541	348	193
4	Wohnungswesen, Städtebau, Raumordnung und kommunale Gemeinschaftsdienste	I	1 008	723	285	944	654	290
		W	491	276	215	454	240	214
5	Ernährung, Landwirtschaft und Forsten	I	707	531	176	1 397	1 101	296
		W	416	283	133	637	439	198
6	Energie- und Wasserwirtschaft, Gewerbe, Dienstleistungen	I	152	118	34	145	112	33
		W	67	46	21	65	43	22
7	Verkehrs- und Nachrichtenwesen	I	842	683	159	831	648	183
		W	306	229	77	308	216	92
8	Wirtschaftsunternehmen, Allgemeines Grund- und Kapitalvermögen, Sondervermögen	I	1 684	1 476	208	878	783	95
		W	276	196	80	8	8	-
0-8	Sonderrechnungen	I	4 923	3 394	1 529	11 832	8 020	3 812
		W	3 495	2 187	1 308	6 633	3 954	2 679
131	darunter Universitäten	I	-	-	-	5 540	3 607	1 933
		W	-	-	-	2 533	1 399	1 134
132	Hochschulkliniken	I	4 620	3 150	1 470	4 746	3 202	1 544
		W	3 369	2 102	1 267	3 472	2 142	1 330
136	Fachhochschulen	I	-	-	-	1 041	817	224
		W	-	-	-	418	279	139
	Insgesamt	I	66 649	37 083	29 566	65 428	35 943	29 485
		W	41 438	17 803	23 635	40 821	17 139	23 682

1) einschließlich Verwaltung

4. Personal der Gemeinden und Gemeindeverbände nach Geschlecht, Dienstverhältnis, Laufbahngruppen sowie Umfang der Tätigkeit

Dienstverhältnis Laufbahngruppe	2007		2008	
	insgesamt	darunter weiblich	insgesamt	darunter weiblich
Vollzeitbeschäftigte				
Beamte	2 714	1 067	2 741	1 077
höherer Dienst	527	116	514	117
gehobener Dienst	1 097	576	1 151	605
mittlerer Dienst	1 090	375	1 074	355
einfacher Dienst	-	-	2	-
Arbeitnehmer	17 869	9 845	16 968	9 237
Zusammen	20 583	10 912	19 709	10 314
Teilzeitbeschäftigte				
Beamte	171	158	200	186
höherer Dienst	9	6	12	8
gehobener Dienst	79	72	92	86
mittlerer Dienst	83	80	95	91
einfacher Dienst	-	-	1	1
Arbeitnehmer	9 547	8 248	10 615	8 937
Zusammen	9 718	8 406	10 815	9 123
Altersteilzeitbeschäftigte				
Beamte	113	68	134	80
Arbeitnehmer	3 250	2 096	3 222	2 116
Zusammen	3 363	2 164	3 356	2 196
Insgesamt				
Beamte	2 998	1 293	3 075	1 343
Arbeitnehmer	30 666	20 189	30 805	20 290
Insgesamt	33 664	21 482	33 880	21 633

5. Personal der Gemeinden und Gemeindeverbände nach Umfang der Tätigkeit, Aufgabenbereichen und Geschlecht

Gl.- Nr.	Aufgabenbereich		2007			2008		
			ins- gesamt	Vollzeitbe- schäftigte	Teilzeitbe- schäftigte	ins- gesamt	Vollzeitbe- schäftigte	Teilzeitbe- schäftigte
	I insgesamt	W weiblich						
0-8	Kernhaushalt	I	30 979	18 531	12 448	31 208	17 754	13 454
		W	20 349	10 186	10 163	20 573	9 661	10 912
0	Allgemeine Verwaltung	I	7 995	5 124	2 871	8 258	4 963	3 295
		W	5 855	3 421	2 434	6 006	3 240	2 766
	darunter							
00, 01	Gemeindeorgane, Rechnungsprüfung	I	902	723	179	894	696	198
		W	500	348	152	498	332	166
03	Finanzverwaltung	I	2 355	1 452	903	2 317	1 321	976
		W	2 036	1 186	850	1 991	1 081	910
02, 05	übrige allgemeine Verwaltung	I	4 108	2 571	1 537	4 419	2 571	1 848
		W	2 960	1 709	1 251	3 170	1 666	1 504
1	Öffentliche Sicherheit und Ordnung	I	3 736	2 838	898	3 828	2 783	1 045
		W	1 970	1 301	669	2 004	1 227	777
2	Schulen	I	2 777	1 309	1 468	2 772	1 220	1 552
		W	1 686	564	1 122	1 734	530	1 204
	darunter							
21, 22	Grund-, Haupt- und Regelschulen	I	1 422	557	865	1 445	522	923
		W	797	139	658	851	136	715
3	Wissenschaft, Forschung, Kulturpflege	I	1 688	867	821	1 631	772	859
		W	1 161	516	645	1 127	474	653
	darunter							
33	Theater und Musikpflege	I	313	141	172	312	143	169
		W	194	80	114	194	81	113
34, 36	Heimat- und sonstige Kulturpflege, Natur- und Denkmalschutz	I	207	131	76	196	115	81
		W	94	56	38	95	53	42
4	Soziale Sicherung	I	7 011	2 957	4 054	7 122	2 937	4 185
		W	6 432	2 507	3 925	6 524	2 479	4 045
	darunter							
46	Einrichtungen der Jugendhilfe	I	4 098	967	3 131	4 133	982	3 151
		W	3 956	868	3 088	3 985	885	3 100
	darunter							
464	Tageseinrichtungen für Kinder	I	3 728	757	2 971	3 791	802	2 989
		W	3 676	730	2 946	3 721	766	2 955
5	Gesundheit, Sport, Erholung	I	1 786	1 174	612	1 805	1 097	708
		W	1 034	566	468	1 061	541	520
	darunter							
58	Park- und Gartenanlagen	I	488	378	110	458	339	119
		W	169	121	48	161	113	48
6	Bau- und Wohnungswesen, Verkehr	I	2 808	1 933	875	2 644	1 700	944
		W	1 513	934	579	1 422	799	623
	darunter							
60	Bauverwaltung	I	1 619	1 078	541	1 505	972	533
		W	916	537	379	858	478	380
7	Öffentliche Einrichtungen, Wirtschaftsförderungen	I	3 045	2 228	817	2 994	2 160	834
		W	648	352	296	643	341	302
	darunter							
77	Hilfsbetriebe der Verwaltung	I	2 316	1 730	586	2 308	1 721	607
		W	235	112	123	251	129	122
8	Wirtschaftliche Unternehmen, allgemeines Grund- und Sondervermögen	I	133	101	32	154	122	32
		W	50	25	25	52	30	22
0-8	Sonderrechnungen	I	2 685	2 052	633	2 672	1 955	717
		W	1 133	726	407	1 060	653	407
	darunter							
72	Abfallbeseitigung	I	233	191	42	344	267	77
		W	63	45	18	104	70	34
88	Allgemeines Grundvermögen	I	422	311	111	410	213	197
		W	192	135	57	184	81	103
	Insgesamt	I	33 664	20 583	13 081	33 880	19 709	14 171
		W	21 482	10 912	10 570	21 633	10 314	11 319

6. Personal der Gemeinden und Gemeindeverbände nach Umfang der Tätigkeit, Körperschaftsgruppen und Gemeindegrößenklassen

Körperschaftsgruppe Gemeindegrößenklasse von ... bis unter ... Einwohner	2007			2008		
	Beschäftigte insgesamt	Vollzeitbe- schäftigte	Teilzeitbe- schäftigte	Beschäftigte insgesamt	Vollzeitbe- schäftigte	Teilzeitbe- schäftigte
Insgesamt						
Kreisfreie Städte						
unter 50 000	1 209	889	320	1 186	533	653
50 000 - 100 000	888	624	264	879	619	260
100 000 - 200 000	3 380	2 477	903	3 364	1 951	1 413
200 000 - 500 000	3 677	2 808	869	3 698	2 686	1 012
Zusammen	9 154	6 798	2 356	9 127	5 789	3 338
Kreisangehörige Gemeinden						
unter 1 000	1 435	599	836	1 389	577	812
1 000 - 3 000	1 984	983	1 001	2 149	1 038	1 111
3 000 - 5 000	2 269	1 165	1 104	2 199	1 121	1 078
5 000 - 10 000	1 712	931	781	1 717	917	800
10 000 - 20 000	1 331	782	549	1 527	936	591
20 000 - 50 000	4 344	2 759	1 585	4 383	2 753	1 630
Zusammen	13 075	7 219	5 856	13 364	7 342	6 022
Verwaltungsgemeinschaften	1 950	921	1 029	1 909	865	1 044
Landkreise	9 485	5 645	3 840	9 480	5 713	3 767
Gemeinden/Gemeindeverbände insgesamt	33 664	20 583	13 081	33 880	19 709	14 171
darunter Sonderrechnungen (mit kaufmännischem Rechnungswesen)						
Einrichtungen und Unternehmen						
kreisfreie Städte	1 882	1 576	306	1 913	1 451	462
kreisangehörige Gemeinden	388	305	83	507	373	134
Verwaltungsgemeinschaften	-	-	-	-	-	-
Landkreise	415	171	244	252	131	121
Zusammen	2 685	2 052	633	2 672	1 955	717

**7. Personal der Gemeinden und Gemeindeverbände nach Anteil der AFG-Beschäftigten,
nach Gemeindegrößenklassen und nach Geschlecht**

Körperschaftsgruppe Gemeindegrößenklasse von ... bis unter... Einwohner I insgesamt W weiblich			Beschäftigte insgesamt			Darunter AFG- Beschäftigte			Anteil AFG-Beschäftigte am Insgesamt	
			2007	2008	Ver- ände- rung in %	2007	2008	Ver- ände- rung in %	2007	2008
Kreisfreie Städte										
unter	50 000	I	1 209	1 186	- 1,9	-	-	-	-	-
		W	701	695	- 0,9	-	-	-	-	-
50 000	- 100 000	I	888	879	- 1,0	6	10	66,7	0,7	1,1
		W	534	523	- 2,1	4	5	25,0	0,7	1,0
100 000	- 200 000	I	3 380	3 364	- 0,5	-	1	0,0	-	0,0
		W	2 042	2 039	- 0,1	-	-	-	-	-
200 000	- 500 000	I	3 677	3 698	0,6	56	44	- 21,4	1,5	1,2
		W	2 094	2 120	1,2	25	22	- 12,0	1,2	1,0
Zusammen		I	9 154	9 127	- 0,3	62	55	- 11,3	0,7	0,6
		W	5 371	5 377	0,1	29	27	- 6,9	0,5	0,5
Kreisangehörige Gemeinden										
unter	1 000	I	1 435	1 389	- 3,2	56	85	51,8	3,9	6,1
		W	817	766	- 6,2	21	17	- 19,0	2,6	2,2
1 000	- 3 000	I	1 984	2 149	8,3	17	44	158,8	0,9	2,0
		W	1 208	1 302	7,8	8	23	187,5	0,7	1,8
3 000	- 5 000	I	2 269	2 199	- 3,1	13	35	169,2	0,6	1,6
		W	1 458	1 416	- 2,9	6	6	0,0	0,4	0,4
5 000	- 10 000	I	1 712	1 717	0,3	5	9	80,0	0,3	0,5
		W	1 039	1 041	0,2	4	4	0,0	0,4	0,4
10 000	- 20 000	I	1 331	1 527	14,7	28	17	- 39,3	2,1	1,1
		W	880	1 020	15,9	10	9	- 10,0	1,1	0,9
20 000	- 50 000	I	4 344	4 383	0,9	60	42	- 30,0	1,4	0,9
		W	2 725	2 771	1,7	29	27	- 6,9	1,1	1,0
Zusammen		I	13 075	13 364	2,2	179	232	29,6	1,4	1,7
		W	8 127	8 316	2,3	78	86	10,3	1,0	1,0
Verwaltungsgemeinschaften										
		I	1 950	1 909	- 2,1	25	20	- 20,0	1,3	1,0
		W	1 546	1 514	- 2,1	14	5	- 64,3	0,9	0,3
Landkreise										
		I	9 485	9 480	- 0,1	28	27	- 3,6	0,3	0,3
		W	6 438	6 426	- 0,2	16	15	- 6,3	0,2	0,2
Gemeinden/Gemeindeverbände										
		I	33 664	33 880	0,6	294	334	13,6	0,9	0,9
		W	21 482	21 633	0,7	62	133	114,5	0,7	0,6

8. Personal im öffentlichen Dienst am 30.6.2008

Lfd. Nr.	Beschäftigungsbereich	Beschäftigte			Vollzeitbeschäftigte		
		insgesamt	Beamte/ Richter/ Soldaten	Arbeit- nehmer	insgesamt	Beamte/ Richter/ Soldaten	Arbeit- nehmer
1	Öffentlicher Dienst insgesamt	120 698	42 732	77 966	73 690	30 366	43 324
2	Unmittelbarer öffentlicher Dienst	110 663	41 370	69 293	66 022	29 271	36 751
3	Bundesbedienstete in Dienstorten des Landes Thüringen ¹⁾	9 010	7 091	1 919	8 374	6 849	1 525
4	Behörden, Gerichte, Einrichtungen (Kernhaushalt)	84 804	33 020	51 784	45 677	21 226	24 451
5	Land	53 596	29 956	23 640	27 923	18 493	9 430
6	Gemeinden/Gemeindeverbände	31 208	3 064	28 144	17 754	2 733	15 021
7	Einrichtungen und Unternehmen	9 758	1 169	8 589	6 773	1 117	5 656
8	Land	7 086	1 158	5 928	4 818	1 109	3 709
9	Gemeinden/Gemeindeverbände	2 672	11	2 661	1 955	8	1 947
10	Krankenhäuser	4 746	81	4 665	3 202	73	3 129
11	Land	4 746	81	4 665	3 202	73	3 129
12	Gemeinden/Gemeindeverbände	-	-	-	-	-	-
	nachrichtlich:						
13	Personal des Landes	65 428	31 195	34 233	35 943	19 675	16 268
14	Personal der Gemeinden/Gemeindeverbände	33 880	3 075	30 805	19 709	2 741	16 968
15	kommunale Zweckverbände	2 345	9	2 336	1 996	6	1 990
16	Mittelbarer öffentlicher Dienst	10 035	1 362	8 673	7 668	1 095	6 573
17	Bundesbedienstete in Dienstorten des Landes Thüringen	8 626	1 336	7 290	6 460	1 070	5 390
18	Land	1 409	26	1 383	1 208	25	1 183
19	Sozialversicherungen	714	10	704	615	10	605
20	rechtlich selbständige Einrichtungen in öffentlich-rechtlicher Rechtsform	695	16	679	593	15	578
	Nachrichtlich:						
21	Rechtlich selbständige öffentliche Unternehmen ²⁾ in privater Rechtsform	27 968	-	27 968	20 716	-	20 716

1) einschließlich Bundeseisenbahnvermögen - 2) Altersteilzeitbeschäftigte sind bei den Teilzeitbeschäftigten mit mindestens der Hälfte der Wochenarbeitszeit enthalten

nach Dienstverhältnis und Beschäftigungsbereichen

Teilzeitbeschäftigte						Altersteilzeitbeschäftigte			Lfd. Nr.
mit mindestens der Hälfte			mit weniger als der Hälfte						
der regelmäßigen Wochenarbeitszeit									
insgesamt	Beamte/ Richter/ Soldaten	Arbeit- nehmer	insgesamt	Beamte/ Richter	Arbeit- nehmer	insgesamt	Beamte/ Richter	Arbeit- nehmer	
35 020	10 493	24 527	555	57	498	11 433	1 811	9 622	1
33 490	10 308	23 182	533	55	478	10 618	1 731	8 887	2
259	106	153	11	3	8	366	128	238	3
29 626	10 180	19 446	384	50	334	9 117	1 564	7 553	4
19 571	9 986	9 585	117	45	72	5 985	1 432	4 553	5
10 055	194	9 861	267	5	262	3 132	132	3 000	6
2 342	21	2 321	87	2	85	556	29	527	7
1 867	20	1 847	69	2	67	332	27	305	8
475	1	474	18	-	18	224	2	222	9
1 095	-	1 095	42	-	42	407	8	399	10
1 095	-	1 095	42	-	42	407	8	399	11
-	-	-	-	-	-	-	-	-	12
22 533	10 006	12 527	228	47	181	6 724	1 467	5 257	13
10 530	195	10 335	285	5	280	3 356	134	3 222	14
168	1	167	9	-	9	172	2	170	15
1 530	185	1 345	22	2	20	815	80	735	16
1 402	184	1 218	16	2	14	748	80	668	17
128	1	127	6	-	6	67	-	67	18
74	-	74	2	-	2	23	-	23	19
54	1	53	4	-	4	44	-	44	20
7 104	-	7 104	148	-	148	.	.	.	21

9. Personal des Landes am 30.6.2008 nach Beschäftigungsbereichen, Geschlecht,

Lfd. Nr.	Dienstverhältnis —— Laufbahngruppe	Insgesamt	Darunter weiblich		Kernhaushalt	
					zusammen	darunter weiblich
		Anzahl	%	Anzahl	%	

Vollzeitbeschäftigte

1	Beamte	19 134	7 809	40,8	17 952	7 582	42,2
2	höherer Dienst	4 628	1 694	36,6	3 515	1 521	43,3
3	gehobener Dienst	7 319	3 627	49,6	7 255	3 577	49,3
4	mittlerer Dienst	7 024	2 459	35,0	7 019	2 455	35,0
5	einfacher Dienst	163	29	17,8	163	29	17,8
6	Richter	541	194	35,9	541	194	35,9
7	Arbeitnehmer	16 268	9 136	56,2	9 430	5 409	57,4
8	Zusammen	35 943	17 139	47,7	27 923	13 185	47,2

Teilzeitbeschäftigte

9	Beamte	10 005	8 543	85,4	9 983	8 527	85,4
10	höherer Dienst	2 902	2 212	76,2	2 886	2 202	76,3
11	gehobener Dienst	6 339	5 594	88,2	6 334	5 589	88,2
12	mittlerer Dienst	760	735	96,7	759	734	96,7
13	einfacher Dienst	4	2	50,0	4	2	50,0
14	Richter	48	46	95,8	48	46	95,8
15	Arbeitnehmer	12 708	10 448	82,2	9 657	8 331	86,3
16	Zusammen	22 761	19 037	83,6	19 688	16 904	85,9

Altersteilzeitbeschäftigte

21	Beamte	1 451	844	58,2	1 416	832	58,8
22	Richter	16	9	56,3	16	9	56,3
23	Arbeitnehmer	5 257	3 792	72,1	4 553	3 258	71,6
24	Zusammen	6 724	4 645	69,1	5 985	4 099	68,5
25	Insgesamt	65 428	40 821	62,4	53 596	34 188	63,8

Dienstverhältnis, Laufbahngruppen sowie nach Umfang der Tätigkeit

Einrichtungen und Unternehmen			Krankenhäuser			Lfd. Nr.
zusammen	darunter weiblich		zusammen	darunter weiblich		
Anzahl	%		Anzahl	%		

Vollzeitbeschäftigte

1 109	210	18,9	73	17	23,3	1
1 040	156	15,0	73	17	23,3	2
64	50	78,1	-	-	-	3
5	4	80,0	-	-	-	4
-	-	-	-	-	-	5
-	-	-	-	-	-	6
3 709	1 602	43,2	3 129	2 125	67,9	7
4 818	1 812	37,6	3 202	2 142	66,9	8

Teilzeitbeschäftigte

22	16	72,7	-	-	-	9
16	10	62,5	-	-	-	10
5	5	100,0	-	-	-	11
1	1	100,0	-	-	-	12
-	-	-	-	-	-	13
-	-	-	-	-	-	14
1 914	1 124	58,7	1 137	993	87,3	15
1 936	1 140	58,9	1 137	993	87,3	16

Altersteilzeitbeschäftigte

27	9	33,3	8	3	37,5	21
-	-	-	-	-	-	22
305	200	65,6	399	334	83,7	23
332	209	63,0	407	337	82,8	24
7 086	3 161	44,6	4 746	3 472	73,2	25

10. Personal des Landes am 30.6.2008 nach Dauer des

FKZ	Aufgabenbereich I insgesamt W weiblich		Beschäftigte		
			insgesamt	Beamte und Richter	Arbeit- nehmer
0 - 8	Kernhaushalt	I	53 596	29 956	23 640
		W	34 188	17 190	16 998
0	Allgemeine Dienste	I	20 621	15 313	5 308
		W	10 438	6 492	3 946
	davon				
01	Politische Führung und zentrale Verwaltung	I	4 285	2 264	2 021
		W	2 599	1 178	1 421
	darunter				
011	politische Führung	I	2 542	1 642	900
		W	1 461	827	634
012	innere Verwaltung	I	1 199	534	665
		W	776	289	487
016	Hochbauverwaltung	I	260	15	245
		W	138	9	129
04	Öffentliche Sicherheit und Ordnung	I	7 817	6 786	1 031
		W	1 975	1 357	618
	darunter				
042	Polizei	I	7 699	6 711	988
		W	1 931	1 335	596
044	Brandschutz	I	29	13	16
		W	7	1	6
05	Rechtsschutz	I	4 433	3 518	915
		W	2 672	1 843	829
	darunter				
052	ordentliche Gerichte u. Staatsanwaltschaften	I	2 947	2 223	724
		W	2 121	1 458	663
056	Justizvollzugsanstalten	I	1 077	1 041	36
		W	281	259	22
06	Finanzverwaltung	I	4 086	2 745	1 341
		W	3 192	2 114	1 078
1	Bildungswesen, Wissenschaft, Forschung	I	27 552	13 157	14 395
	kulturelle Angelegenheiten	W	21 545	10 170	11 375
	davon				
11, 12	Allgemeinbildende und berufliche Schulen	I	26 721	12 849	13 872
		W	21 104	10 040	11 064
	darunter				
111	Unterrichtsverwaltung	I	276	161	115
		W	188	87	101
112	Grundschulen	I	7 394	2 860	4 534
		W	7 070	2 669	4 401
115	Kombinierte Haupt- und Realschulen	I	6 765	3 882	2 883
		W	5 231	3 017	2 214
117	Gymnasien, Kollegs	I	5 159	3 127	2 032
		W	3 586	2 214	1 372
119	Gesamtschulen	I	320	186	134
		W	242	142	100
124	Sonderschulen	I	2 901	1 121	1 780
		W	2 601	998	1 603
127	Berufliche Schulen	I	3 906	1 512	2 394
		W	2 186	913	1 273
13	Hochschulen	I	27	19	8
		W	9	5	4
	darunter				
133	Verwaltungsfachhochschulen	I	27	19	8
		W	9	5	4
14, 15	Förderung von Schülern, Studenten und dgl., sonstiges Bildungswesen	I	129	64	65
		W	83	40	43

Dienstverhältnisses und Aufgabenbereichen

Dauerkräfte			Personal in Ausbildung			Personal mit Zeitvertrag	FKZ
zusammen	Beamte und Richter	Arbeit- nehmer	zusammen	Beamte	Arbeit- nehmer		
51 222	28 573	22 649	1 614	1 383	231	760	
32 702	16 393	16 309	903	797	106	583	0 - 8
19 777	14 529	5 248	804	784	20	40	
10 052	6 146	3 906	359	346	13	27	0
4 183	2 208	1 975	74	56	18	28	
2 537	1 145	1 392	44	33	11	18	01
2 496	1 626	870	27	16	11	19	
1 425	816	609	21	11	10	15	011
1 152	494	658	45	40	5	2	
752	267	485	23	22	1	1	012
260	15	245	-	-	-	-	
138	9	129	-	-	-	-	016
7 498	6 469	1 029	318	317	1	1	
1 898	1 282	616	76	75	1	1	04
7 381	6 394	987	317	317	-	1	
1 855	1 260	595	75	75	-	1	042
28	13	15	1	-	1	-	
6	1	5	1	-	1	-	044
4 070	3 164	906	354	354	-	9	
2 465	1 643	822	200	200	-	7	05
2 669	1 950	719	273	273	-	5	
1 942	1 282	660	176	176	-	3	052
993	960	33	81	81	-	3	
254	235	19	24	24	-	3	056
4 026	2 688	1 338	58	57	1	2	
3 152	2 076	1 076	39	38	1	1	06
26 242	12 562	13 680	686	595	91	624	
20 506	9 721	10 785	520	449	71	519	1
25 490	12 276	13 214	648	573	75	583	
20 101	9 599	10 502	502	441	61	501	11, 12
258	161	97	16	-	16	2	
172	87	85	14	-	14	2	111
6 709	2 661	4 048	252	199	53	433	
6 434	2 491	3 943	222	178	44	414	112
6 661	3 792	2 869	90	90	-	14	
5 164	2 959	2 205	58	58	-	9	115
4 969	2 961	2 008	168	166	2	22	
3 458	2 098	1 360	116	116	-	12	117
304	172	132	14	14	-	2	
230	132	98	10	10	-	2	119
2 842	1 082	1 760	39	39	-	20	
2 552	961	1 591	37	37	-	12	124
3 747	1 447	2 300	69	65	4	90	
2 091	871	1 220	45	42	3	50	127
8	1	7	18	18	-	1	
4	-	4	5	5	-	-	13
8	1	7	18	18	-	1	
4	-	4	5	5	-	-	133
122	60	62	6	4	2	1	
79	37	42	4	3	1	-	14, 15

Noch 10. Personal des Landes am 30.6.2008 nach Dauer des

FKZ	Aufgabenbereich I insgesamt W weiblich		Beschäftigte		
			insgesamt	Beamte und Richter	Arbeit- nehmer
16, 17	Wissenschaft, Forschung, Entwicklung außerhalb der Hochschulen	I W	573 293	214 82	359 211
18, 19	Kultureinrichtungen einschl. Kulturverwaltung, -förderung, Denkmalschutz	I W	102 56	11 3	91 53
2	Soziale Sicherung, soziale Kriegsfolgeaufgaben, Wiedergutmachung	I W	293 192	99 37	194 155
3	Gesundheit, Umwelt, Sport und Erholung	I W	935 541	187 85	748 456
4	Wohnungswesen, Städtebau, Raumordnung und kommunale Gemeinschaftsdienste	I W	944 454	342 110	602 344
42	Raumordnung, Landesplanung, Vermessungswesen	I W	944 454	342 110	602 344
5	Ernährung, Landwirtschaft und Forsten	I W	1 397 637	761 259	636 378
6	Energie- und Wasserwirtschaft, Gewerbe, Dienstleistungen	I W	145 65	55 16	90 49
7	Verkehrs- und Nachrichtenwesen	I W	831 308	42 21	789 287
711	davon Straßen- und Brückenbau	I W	831 308	42 21	789 287
8	Wirtschaftsunternehmen, Allgemeines Grund- und Kapitalvermögen, Sondervermögen	I W	878 8	- -	878 8
81	davon Land- und forstwirtschaftliche Unternehmen	I W	878 8	- -	878 8
0 - 8	Sonderrechnungen	I W	11 832 6 633	1 239 255	10 593 6 378
13	darunter Hochschulen	I W	11 502 6 497	1 210 248	10 292 6 249
131	davon Universitäten	I W	5 540 2 533	707 163	4 833 2 370
132	Hochschulkliniken	I W	4 746 3 472	81 20	4 665 3 452
135	Kunsthochschulen	I W	175 74	73 19	102 55
136	Fachhochschulen	I W	1 041 418	349 46	692 372
8	Wirtschaftsunternehmen	I W	226 106	15 7	211 99
	Insgesamt	I W	65 428 40 821	31 195 17 445	34 233 23 376

Dienstverhältnisses und Aufgabenbereichen

Dauerkräfte			Personal in Ausbildung			Personal mit Zeitvertrag	FKZ
zusammen	Beamte und Richter	Arbeit- nehmer	zusammen	Beamte	Arbeit- nehmer		
526	214	312	9	-	9	38	
269	82	187	6	-	6	18	16, 17
96	11	85	5	-	5	1	
53	3	50	3	-	3	-	18, 19
292	99	193	-	-	-	1	
192	37	155	-	-	-	-	2
930	187	743	2	-	2	3	
538	85	453	2	-	2	1	3
914	338	576	29	4	25	1	
442	108	334	11	2	9	1	4
914	338	576	29	4	25	1	
442	108	334	11	2	9	1	42
1 315	761	554	8	-	8	74	
596	259	337	7	-	7	34	5
141	55	86	4	-	4	-	
64	16	48	1	-	1	-	6
817	42	775	12	-	12	2	
306	21	285	2	-	2	-	7
817	42	775	12	-	12	2	
306	21	285	2	-	2	-	711
794	-	794	69	-	69	15	
6	-	6	1	-	1	1	8
794	-	794	69	-	69	15	
6	-	6	1	-	1	1	81
8 491	1 239	7 252	322	-	322	3 019	
5 038	255	4 783	210	-	210	1 385	0 - 8
8 183	1 210	6 973	316	-	316	3 003	
4 908	248	4 660	209	-	209	1 380	13
3 636	707	2 929	144	-	144	1 760	
1 780	163	1 617	79	-	79	674	131
3 505	81	3 424	155	-	155	1 086	
2 719	20	2 699	120	-	120	633	132
155	73	82	1	-	1	19	
66	19	47	-	-	-	8	135
887	349	538	16	-	16	138	
343	46	297	10	-	10	65	136
217	15	202	4	-	4	5	
105	7	98	-	-	-	1	8
59 713	29 812	29 901	1 936	1 383	553	3 779	
37 740	16 648	21 092	1 113	797	316	1 968	

11. Vollzeitbeschäftigte des Landes am 30.6.2008 nach Dienstverhältnis sowie Einzelplänen und Kapiteln des Landeshaushaltes

Epl./ Kap. Nr.	Einzelplan/Kapitel I insgesamt W weiblich		Insge- samt	Beamte und Richter		Arbeitnehmer		
				zu- sammen	darunter in Aus- bildung	zu- sammen	darunter	
							in Aus- bildung	mit Zeit- vertrag
0101	Thüringer Landtag	I	103	39	-	64	2	5
		W	59	16	-	43	2	5
0104	Landesbeauftragter für den Datenschutz	I	11	7	-	4	-	-
		W	5	3	-	2	-	-
0105	Landesbeauftragter für die Unterlagen des Staats- sicherheitsdienstes	I	8	1	-	7	-	-
		W	4	1	-	3	-	-
0106	Bürgerbeauftragter	I	4	2	-	2	-	2
		W	4	2	-	2	-	2
	Einzelplan 01 zusammen	I	126	49	-	77	2	7
		W	72	22	-	50	2	7
0201	Ministerpräsident und Staatskanzlei	I	113	57	-	56	4	2
		W	60	25	-	35	4	2
0203	Bundes- und Europaangelegenheiten	I	46	26	-	20	-	-
		W	24	12	-	12	-	-
0205	Landeszentrale für politische Bildung	I	5	-	-	5	-	-
		W	2	-	-	2	-	-
	Einzelplan 02 zusammen	I	164	83	-	81	4	2
		W	86	37	-	49	4	2
0301	Thüringer Innenministerium	I	267	200	-	67	-	-
		W	105	61	-	44	-	-
0303	Thüringer Verwaltungsfachhochschule Fachbereich KSAV	I	10	8	-	2	-	-
		W	2	-	-	2	-	-
0304	Thüringer Landesverwaltungsamt	I	880	425	40	455	5	2
		W	531	207	22	324	1	1
0309	Thüringer Landesamt für Statistik	I	191	49	-	142	2	7
		W	147	34	-	113	-	2
0310	Landesamt für Verfassungsschutz	I	72	51	-	21	-	-
		W	22	12	-	10	-	-
0312	Polizeibildungseinrichtungen	I	497	441	317	56	-	-
		W	124	96	75	28	-	-
0313	Landeskriminalamt	I	583	453	-	130	-	-
		W	133	64	-	69	-	-
0314	Polizeidirektionen	I	5 337	4 874	-	463	-	-
		W	1 165	852	-	313	-	-
0315	Bereitschaftspolizei	I	709	571	-	138	-	-
		W	153	105	-	48	-	-
0319	Landesfeuerweherschule	I	27	13	-	14	1	-
		W	6	1	-	5	1	-
	Einzelplan 03 zusammen	I	8 573	7 085	357	1 488	8	9
		W	2 388	1 432	97	956	2	3
0401	Thüringer Kultusministerium	I	233	148	-	85	5	2
		W	135	72	-	63	4	1
0403	Staatliche Schulämter	I	201	108	-	93	16	2
		W	134	53	-	81	14	2
0406	Grundschulen	I	1 301	1 095	199	206	53	5
		W	1 148	969	178	179	44	2
0407	Regelschulen	I	970	561	90	409	-	1
		W	554	299	58	255	-	1
0408	Förderschulen	I	843	462	40	381	-	2
		W	720	397	38	323	-	1
0409	Gesamtschulen	I	44	28	14	16	-	-
		W	20	16	10	4	-	-

Noch: 11. Vollzeitbeschäftigte des Landes am 30.6.2008 nach Dienstverhältnis sowie Einzelplänen und Kapiteln des Landeshaushaltes

Epl./ Kap. Nr.	Einzelplan/Kapitel I insgesamt W weiblich		Insgesamt	Beamte und Richter		Arbeitnehmer		
				zu- sammen	darunter in Aus- bildung	zu- sammen	darunter	
							in Aus- bildung	mit Zeit- vertrag
0410	Gymnasien	I	832	522	164	310	-	6
		W	414	272	115	142	-	2
0413	Berufsbildende Schulen	I	2 053	1 166	64	887	-	19
		W	1 139	662	41	477	-	6
0414	Staatliche Fachschule für Bau, Wirtschaft und Verkehr	I	48	13	-	35	-	-
		W	21	4	-	17	-	-
0417	Thüringenkolleg	I	8	1	-	7	-	-
		W	3	-	-	3	-	-
0420	Staatliche Studienseminare	I	27	19	3	8	-	-
		W	21	13	2	8	-	-
0422	Thüringer Institut für Lehrerfortbildung Lehrplanentwicklung und Medien	I	51	26	-	25	2	1
		W	29	13	-	16	1	-
0425	Musikgymnasium Weimar	I	19	6	-	13	-	-
		W	13	3	-	10	-	-
0426	Sportgymnasium Erfurt	I	37	5	2	32	-	-
		W	18	2	1	16	-	-
0427	Sportgymnasium Jena	I	35	2	-	33	2	-
		W	14	-	-	14	-	-
0428	Sportgymnasium Oberhof	I	31	2	-	29	-	3
		W	19	1	-	18	-	-
0476	Landessternwarte in Tautenburg	I	20	-	-	20	-	1
		W	2	-	-	2	-	-
0481	Staatsarchive	I	74	27	-	47	2	6
		W	40	13	-	27	2	3
0484	Thür. Landesamt für Denkmalpflege und Archäologie	I	79	11	-	68	5	1
		W	38	3	-	35	3	-
0499	Übrige Einnahmen und Ausgaben	I	1	1	1	-	-	-
		W	1	1	1	-	-	-
	Einzelplan 04 zusammen	I	6 907	4 203	577	2 704	85	49
		W	4 483	2 793	444	1 690	68	18
0501	Thüringer Justizministerium	I	74	56	-	18	-	-
		W	34	23	-	11	-	-
0504	Gerichte und Staatsanwaltschaften	I	2 351	1 847	273	504	-	5
		W	1 563	1 108	176	455	-	3
0505	Justizvollzugsanstalten	I	1 028	999	81	29	-	3
		W	258	238	24	20	-	3
0507	Gerichte der Arbeitsgerichtsbarkeit	I	93	66	-	27	-	-
		W	67	41	-	26	-	-
0508	Gerichte der Verwaltungs- gerichtsbarkeit	I	120	80	-	40	-	1
		W	64	29	-	35	-	1
0509	Gerichte der Sozialgerichtsbarkeit	I	103	62	-	41	-	-
		W	65	26	-	39	-	-
0510	Thüringer Finanzgericht	I	17	13	-	4	-	-
		W	6	2	-	4	-	-
0511	Justizprüfungsamt	I	8	5	-	3	-	-
		W	6	3	-	3	-	-
	Einzelplan 05 zusammen	I	3 794	3 128	354	666	-	9
		W	2 063	1 470	200	593	-	7
0601	Thüringer Finanzministerium	I	138	102	-	36	-	1
		W	72	50	-	22	-	1
0603	Landesfinanzdirektion	I	431	172	-	259	-	2
		W	257	81	-	176	-	1
0604	Steuerverwaltung	I	1 999	1 577	57	422	-	-
		W	1 487	1 133	38	354	-	-

Noch: 11. Vollzeitbeschäftigte des Landes am 30.6.2008 nach Dienstverhältnis sowie Einzelplänen und Kapiteln des Landeshaushaltes

Epl./ Kap. Nr.	Einzelplan/Kapitel I insgesamt W weiblich		Insgesamt	Beamte und Richter		Arbeitnehmer		
				zu- sammen	darunter in Aus- bildung	zu- sammen	darunter	
							in Aus- bildung	mit Zeit- vertrag
0606	Bildungszentrum der Thüringer Steuerverwaltung Gotha	I W	44 25	15 7	- -	29 18	1 1	- -
0618	Landesamt zur Regelung offener Vermögensfragen	I W	48 37	15 9	- -	33 28	- -	- -
0619	Staatliches Amt zur Regelung offener Vermögensfragen	I W	34 31	7 5	- -	27 26	- -	- -
0620	Zentraler Fahrdienst Thüringen	I W	26 1	- -	- -	26 1	- -	- -
	Einzelplan 06 zusammen	I W	2 720 1 910	1 888 1 285	57 38	832 625	1 1	3 2
0701	Thüringer Ministerium für Wirtschaft, Technologie und Arbeit	I W	172 83	100 39	- -	72 44	- -	2 1
0718	Landesamt für Mess- und Eichwesen Thüringen	I W	57 23	16 7	- -	41 16	4 1	- -
	Einzelplan 07 zusammen	I W	229 106	116 46	- -	113 60	4 1	2 1
0801	Thüringer Ministerium für Soziales, Familie und Gesundheit	I W	153 98	86 46	- -	67 52	- -	- -
0804	Beauftragte für die Gleichstellung von Mann und Frau	I W	5 4	3 2	- -	2 2	- -	- -
0805	Beauftragte für Menschen mit Behinderungen	I W	4 1	2 -	- -	2 1	- -	- -
0807	Ausländerbeauftragte	I W	3 2	2 1	- -	1 1	- -	- -
0816	Thüringer Landesbetrieb für Arbeits- schutz und technischen Verbraucherschutz	I W	165 101	72 30	- -	93 71	- -	1 -
0834	Thüringer Landesamt für Lebensmittelsicherheit und Verbraucherschutz	I W	222 180	7 5	- -	215 175	2 2	- -
	Einzelplan 08 zusammen	I W	552 386	172 84	- -	380 302	2 2	1 -
0901	Thüringer Ministerium für Landwirt- schaft, Naturschutz und Umwelt	I W	284 139	202 83	15 11	82 56	- -	4 3
0905	Allgemeine Bewilligung - Umwelt und Naturschutz -	I W	6 4	3 2	- -	3 2	- -	- -
0908	Landwirtschaftsämter	I W	296 179	180 105	- -	116 74	- -	19 13
0909	Ämter für Landentwicklung und Flurneuordnung	I W	222 104	106 42	- -	116 62	8 7	1 1
0911	Staatliches Bildungsseminar für Land- wirtschaft, Naturschutz und Umwelt	I W	4 2	- -	- -	4 2	- -	- -
0912	Fachschule für Agrar- und Hauswirtschaft	I W	37 24	9 4	- -	28 20	4 3	- -
0913	Überbetriebliche Ausbildungsstätte	I W	7 2	2 -	- -	5 2	- -	- -
0914	Thüringer Landesanstalt für Landwirtschaft	I W	208 101	95 37	- -	113 64	2 1	14 11
0915	Lehr- und Versuchsanstalt für Gartenbau	I W	41 24	8 5	- -	33 19	5 3	3 2
0921	Forstämter	I W	583 156	375 48	- -	208 108	- -	54 20

Noch: 11. Vollzeitbeschäftigte des Landes am 30.6.2008 nach Dienstverhältnis sowie Einzelplänen und Kapiteln des Landeshaushaltes

Epl./ Kap. Nr.	Einzelplan/Kapitel I insgesamt W weiblich		Insge- samt	Beamte und Richter		Arbeitnehmer		
				zu- sammen	darunter in Aus- bildung	zu- sammen	darunter	
							in Aus- bildung	mit Zeit- vertrag
0922	Staatsforst	I	783	-	-	783	69	15
		W	8	-	-	8	1	1
0923	Fachhochschule für Forstwirtschaft	I	22	19	18	3	-	1
		W	6	5	5	1	-	-
0924	Landesanstalt für Wald, Jagd und Fischerei	I	88	57	-	31	-	3
		W	27	8	-	19	-	-
0925	Forstliches Bildungszentrum	I	9	3	-	6	-	-
		W	5	-	-	5	-	-
0927	Nationalpark Hainich	I	34	8	-	26	-	-
		W	4	3	-	1	-	-
0931	Landesanstalt für Umwelt und Geologie	I	367	134	-	233	-	2
		W	148	56	-	92	-	1
0933	Thüringer Landesbergamt	I	45	32	-	13	-	-
		W	13	4	-	9	-	-
0935	Naturpark und Biosphärenreservate	I	32	7	-	25	-	-
		W	12	3	-	9	-	-
	Einzelplan 09 zusammen	I	3 068	1 240	33	1 828	88	116
		W	958	405	16	553	15	52
1001	Thüringer Ministerium für Bau, Landesentwicklung und Medien	I	179	109	1	70	-	-
		W	92	49	-	43	-	-
1005	Thüringer Landesamt für Bau und Verkehr	I	307	12	-	295	12	1
		W	87	6	-	81	2	-
1006	Untere Strassenbauverwaltung	I	351	22	-	329	-	1
		W	136	9	-	127	-	-
1008	Thüringer Landesamt für Vermessung und Geoinformation	I	654	286	4	368	25	1
		W	240	74	2	166	9	1
1010	Staatsbauverwaltung	I	139	11	-	128	-	-
		W	80	6	-	74	-	-
	Einzelplan 10 zusammen	I	1 630	440	5	1 190	37	3
		W	635	144	2	491	11	1
1101	Thüringer Rechnungshof	I	81	62	-	19	-	-
		W	47	36	-	11	-	-
1102	Staatliche Rechnungsprüfungsstellen	I	34	26	-	8	-	-
		W	29	22	-	7	-	-
	Einzelplan 11 zusammen	I	115	88	-	27	-	-
		W	76	58	-	18	-	-
1201	Thür. Verfassungsgerichtshof	I	4	1	-	3	-	-
		W	2	-	-	2	-	-
	Einzelplan 12 zusammen	I	4	1	-	3	-	-
		W	2	-	-	2	-	-
1825	Staatliche Hochbaumaßnahmen	I	41	-	-	41	-	-
		W	20	-	-	20	-	-
	Einzelplan 18 zusammen	I	41	-	-	41	-	-
		W	20	-	-	20	-	-
	Landesbehörden zusammen	I	27 923	18 493	1 383	9 430	231	201
		W	13 185	7 776	797	5 409	106	93

Noch: 11. Vollzeitbeschäftigte des Landes am 30.6.2008 nach Dienstverhältnis sowie Einzelplänen und Kapiteln des Landeshaushaltes

Epl./ Kap. Nr.	Einzelplan/Kapitel I insgesamt W weiblich		Insgesamt	Beamte und Richter		Arbeitnehmer		
				zusammen	darunter in Ausbildung	zusammen	darunter	
							in Ausbildung	mit Zeitvertrag
0469	Thüringer Hochschulen gemeinsam	I	4 551	1 082	-	3 469	161	871
		W	1 725	204	-	1 521	89	244
0475	Materialforschungs- und Prüfanstalt an der Bauhaus Universität Weimar	I	71	-	-	71	-	10
		W	17	-	-	17	-	3
0478	Förderung der Wissenschaft	I	15	15	-	-	-	-
		W	-	-	-	-	-	-
0499	Übrige Einnahmen und Ausgaben	I	2	-	-	2	2	-
		W	1	-	-	1	1	-
	Einzelplan 04 zusammen	I	4 639	1 097	-	3 542	163	881
		W	1 743	204	-	1 539	90	247
0606	Wirtschaftsbetrieb des Bildungszentrums der Steuerverwaltung	I	16	-	-	16	-	-
		W	11	-	-	11	-	-
	Einzelplan 06 zusammen	I	16	-	-	16	-	-
		W	11	-	-	11	-	-
1704	Allgemeine Landesvermögensverwaltung	I	77	12	-	65	-	1
		W	31	6	-	25	-	-
1716	Thüringer Landesrechenzentrum	I	86	-	-	86	4	4
		W	27	-	-	27	-	1
	Einzelplan 17 zusammen	I	163	12	-	151	4	5
		W	58	6	-	52	-	1
	Einrichtungen und Unternehmen	I	4 818	1 109	-	3 709	167	886
		W	1 812	210	-	1 602	90	248
0450	Klinikum der Friedrich-Schiller-Universität Jena	I	3 202	73	-	3 129	155	748
		W	2 142	17	-	2 125	120	386
	Einzelplan 04 zusammen	I	3 202	73	-	3 129	155	748
		W	2 142	17	-	2 125	120	386
	Krankenhäuser	I	3 202	73	-	3 219	155	748
		W	2 142	17	-	2 125	120	386
	Unmittelbarer Landesdienst insgesamt	I	35 943	19 675	1 383	16 268	553	1 835
		W	17 139	8 003	797	9 136	316	727

12. Teilzeitbeschäftigte des Landes am 30.6.2008 nach Dienstverhältnis sowie Einzelplänen und Kapiteln des Landeshaushaltes

Epl./ Kap. Nr.	Einzelplan/Kapitel		Insgesamt	Beamte und Richter	Arbeitnehmer	
	I insgesamt	W weiblich			zu- sammen	darunter mit Zeit- vertrag
0101	Thüringer Landtag	I	17	4	13	-
		W	12	2	10	-
0104	Landesbeauftragter für den Datenschutz	I	3	1	2	-
		W	1	-	1	-
0105	Landesbeauftragter für die Unterlagen des Staats- sicherheitsdienstes	I	-	-	-	-
		W	-	-	-	-
0106	Bürgerbeauftragter	I	2	1	1	-
		W	1	-	1	-
	Einzelplan 01 zusammen	I	22	6	16	-
		W	14	2	12	-
0201	Ministerpräsident und Staatskanzlei	I	30	16	14	-
		W	25	14	11	-
0203	Bundes- und Europaangelegenheiten	I	8	4	4	-
		W	6	3	3	-
0205	Landeszentrale für politische Bildung	I	5	1	4	-
		W	4	1	3	-
	Einzelplan 02 zusammen	I	43	21	22	-
		W	35	18	17	-
0301	Thüringer Innenministerium	I	60	41	19	-
		W	41	25	16	-
0303	Thüringer Verwaltungsfachhochschule Fachbereich KSAV	I	1	1	-	-
		W	-	-	-	-
0304	Thüringer Landesverwaltungsamt	I	319	109	210	-
		W	245	82	163	-
0309	Thüringer Landesamt für Statistik	I	93	24	69	-
		W	77	19	58	-
0310	Landesamt für Verfassungsschutz	I	17	11	6	-
		W	15	9	6	-
0312	Polizeibildungseinrichtungen	I	19	7	12	-
		W	10	3	7	-
0313	Landeskriminalamt	I	49	28	21	1
		W	36	21	15	1
0314	Polizeidirektionen	I	441	309	132	-
		W	274	176	98	-
0315	Bereitschaftspolizei	I	64	28	36	-
		W	36	18	18	-
0319	Landesfeuerwehrschule	I	2	-	2	-
		W	1	-	1	-
	Einzelplan 03 zusammen	I	1 065	558	507	1
		W	735	353	382	1
0401	Thüringer Kultusministerium	I	61	43	18	1
		W	42	27	15	-
0403	Staatliche Schulämter	I	75	53	22	-
		W	54	34	20	-
0406	Grundschulen	I	6 093	1 765	4 328	428
		W	5 922	1 700	4 222	412
0407	Regelschulen	I	5 795	3 321	2 474	13
		W	4 677	2 718	1 959	8
0408	Förderschulen	I	2 059	660	1 399	18
		W	1 882	602	1 280	11
0409	Gesamtschulen	I	276	158	118	2
		W	222	126	96	2

Noch: 12. Teilzeitbeschäftigte des Landes am 30.6.2008 nach Dienstverhältnis sowie Einzelplänen und Kapiteln des Landeshaushaltes

Epl./ Kap. Nr.	Einzelplan/Kapitel		Insgesamt	Beamte und Richter	Arbeitnehmer	
	I insgesamt	W weiblich			zu- sammen	darunter mit Zeit- vertrag
0410	Gymnasien	I	4 040	2 515	1 525	13
		W	2 996	1 881	1 115	10
0413	Berufsbildende Schulen	I	1 718	318	1 400	71
		W	977	240	737	44
0414	Staatliche Fachschule für Bau, Wirtschaft und Verkehr	I	31	1	30	-
		W	13	1	12	-
0417	Thüringenkolleg	I	8	7	1	-
		W	6	5	1	-
0420	Staatliche Studienseminare	I	9	9	-	-
		W	7	7	-	-
0422	Thüringer Institut für Lehrerfortbildung Lehrplanentwicklung und Medien	I	13	6	7	-
		W	10	5	5	-
0425	Musikgymnasium Weimar	I	13	6	7	-
		W	12	6	6	-
0426	Sportgymnasium Erfurt	I	58	22	36	-
		W	38	16	22	-
0427	Sportgymnasium Jena	I	42	27	15	-
		W	29	18	11	-
0428	Sportgymnasium Oberhof	I	36	12	24	-
		W	24	10	14	-
0476	Landessternwarte in Tautenburg	I	12	-	12	8
		W	4	-	4	1
0481	Staatsarchive	I	18	3	15	3
		W	15	3	12	1
0484	Thür. Landesamt für Denkmalpflege und Archäologie	I	23	-	23	-
		W	18	-	18	-
0499	Übrige Einnahmen und Ausgaben	I	-	-	-	-
		W	-	-	-	-
	Einzelplan 04 zusammen	I	20 380	8 926	11 454	557
		W	16 948	7 399	9 549	489
0501	Thüringer Justizministerium	I	23	19	4	-
		W	18	14	4	-
0504	Gerichte und Staatsanwaltschaften	I	596	376	220	-
		W	558	350	208	-
0505	Justizvollzugsanstalten	I	49	42	7	-
		W	23	21	2	-
0507	Gerichte der Arbeitsgerichtsbarkeit	I	26	10	16	-
		W	26	10	16	-
0508	Gerichte der Verwaltungs- gerichtsbarkeit	I	21	12	9	-
		W	17	9	8	-
0509	Gerichte der Sozialgerichtsbarkeit	I	23	9	14	-
		W	22	9	13	-
0510	Thüringer Finanzgericht	I	2	1	1	-
		W	1	-	1	-
0511	Justizprüfungsamt	I	4	3	1	-
		W	2	2	-	-
	Einzelplan 05 zusammen	I	744	472	272	-
		W	667	415	252	-
0601	Thüringer Finanzministerium	I	41	29	12	-
		W	36	26	10	-
0603	Landesfinanzdirektion	I	168	47	121	-
		W	136	39	97	-
0604	Steuerverwaltung	I	1 276	899	377	-
		W	1 178	834	344	-

Noch: 12. Teilzeitbeschäftigte des Landes am 30.6.2008 nach Dienstverhältnis sowie Einzelplänen und Kapiteln des Landeshaushaltes

Epl./ Kap. Nr.	Einzelplan/Kapitel		Insgesamt	Beamte und Richter	Arbeitnehmer	
	I insgesamt	W weiblich			zu- sammen	darunter mit Zeit- vertrag
0606	Bildungszentrum der Thüringer	I	19	4	15	-
	Steuerverwaltung Gotha	W	11	1	10	-
0618	Landesamt zur Regelung	I	13	6	7	-
	offener Vermögensfragen	W	10	3	7	-
0619	Staatliches Amt zur Regelung	I	23	3	20	-
	offener Vermögensfragen	W	19	2	17	-
0620	Zentraler Fahrdienst Thüringen	I	5	-	5	-
		W	-	-	-	-
	Einzelplan 06 zusammen	I	1 545	988	557	-
		W	1 390	905	485	-
0701	Thüringer Ministerium für Wirtschaft,	I	59	36	23	-
	Technologie und Arbeit	W	45	26	19	-
0718	Landesamt für Mess- und Eichwesen	I	18	3	15	-
	Thüringen	W	10	3	7	-
	Einzelplan 07 zusammen	I	77	39	38	-
		W	55	29	26	-
0801	Thüringer Ministerium für Soziales,	I	70	40	30	-
	Familie und Gesundheit	W	56	28	28	-
0804	Beauftragte für die Gleichstellung	I	3	2	1	-
	von Mann und Frau	W	3	2	1	-
0805	Beauftragte für Menschen	I	-	-	-	-
	mit Behinderungen	W	-	-	-	-
0807	Ausländerbeauftragte	I	1	-	1	-
		W	1	-	1	-
0816	Thüringer Landesbetrieb für Arbeits-	I	128	27	101	-
	schutz und technischen	W	91	7	84	-
0834	Thüringer Landesamt für	I	113	3	110	-
	Lebensmittelsicherheit und	W	92	2	90	-
	Verbraucherschutz	I	315	72	243	-
		W	243	39	204	-
0901	Thüringer Ministerium für Landwirt-	I	115	78	37	-
	schaft, Naturschutz und Umwelt	W	76	48	28	-
0905	Allgemeine Bewilligung	I	1	-	1	1
	- Umwelt und Naturschutz -	W	-	-	-	-
0908	Landwirtschaftsämter	I	104	39	65	-
		W	75	29	46	-
0909	Ämter für Landentwicklung und	I	78	25	53	-
	Flurneuordnung	W	56	19	37	-
0911	Staatliches Bildungsseminar für Land-	I	3	-	3	-
	wirtschaft, Naturschutz und Umwelt	W	3	-	3	-
0912	Fachschule für Agrar- und	I	8	1	7	-
	Hauswirtschaft	W	5	1	4	-
0913	Überbetriebliche Ausbildungsstätte	I	4	-	4	-
		W	2	-	2	-
0914	Thüringer Landesanstalt für	I	76	13	63	-
	Landwirtschaft	W	56	8	48	-
0915	Lehr- und Versuchsanstalt für	I	16	3	13	-
	Gartenbau	W	9	3	6	-
0921	Forstämter	I	114	36	78	-
		W	67	16	51	-

Noch: 12. Teilzeitbeschäftigte des Landes am 30.6.2008 nach Dienstverhältnis sowie Einzelplänen und Kapiteln des Landeshaushaltes

Epl./ Kap. Nr.	Einzelplan/Kapitel		Insgesamt	Beamte und Richter	Arbeitnehmer	
	I insgesamt	W weiblich			zu- sammen	darunter mit Zeit- vertrag
0922	Staatsforst	I	95	-	95	-
		W	-	-	-	-
0923	Fachhochschule für Forstwirtschaft	I	5	-	5	-
		W	3	-	3	-
0924	Landesanstalt für Wald, Jagd und Fischerei	I	20	8	12	-
		W	15	5	10	-
0925	Forstliches Bildungszentrum	I	1	-	1	-
		W	1	-	1	-
0927	Nationalpark Hainich	I	3	-	3	-
		W	2	-	2	-
0931	Landesanstalt für Umwelt und Geologie	I	150	25	125	-
		W	94	14	80	-
0933	Thüringer Landesbergamt	I	10	4	6	-
		W	7	2	5	-
0935	Naturpark und Biosphärenreservate	I	7	-	7	-
		W	5	-	5	-
	Einzelplan 09 zusammen	I	810	232	578	1
		W	476	145	331	-
1001	Thüringer Ministerium für Bau, Landesentwicklung und Medien	I	56	29	27	-
		W	43	22	21	-
1005	Thüringer Landesamt für Bau und Verkehr	I	68	5	63	-
		W	35	3	32	-
1006	Untere Strassenbauverwaltung	I	120	3	117	-
		W	62	3	59	-
1008	Thüringer Landesamt für Vermessung und Geoinformation	I	290	56	234	-
		W	214	36	178	-
1010	Staatsbauverwaltung	I	55	4	51	-
		W	23	3	20	-
	Einzelplan 10 zusammen	I	589	97	492	-
		W	377	67	310	-
1101	Thüringer Rechnungshof	I	38	32	6	-
		W	29	23	6	-
1102	Staatliche Rechnungsprüfungsstellen	I	20	20	-	-
		W	19	19	-	-
	Einzelplan 11 zusammen	I	58	52	6	-
		W	48	42	6	-
1201	Thür. Verfassungsgerichtshof	I	-	-	-	-
		W	-	-	-	-
	Einzelplan 12 zusammen	I	-	-	-	-
		W	-	-	-	-
1825	Staatliche Hochbaumaßnahmen	I	25	-	25	-
		W	15	-	15	-
	Einzelplan 18 zusammen	I	25	-	25	-
		W	15	-	15	-
	Landesbehörden zusammen	I	25 673	11 463	14 210	559
		W	21 003	9 414	11 589	490

Noch: 12. Teilzeitbeschäftigte des Landes am 30.6.2008 nach Dienstverhältnis sowie Einzelplänen und Kapiteln des Landeshaushaltes

Epl./ Kap. Nr.	Einzelplan/Kapitel		Insgesamt	Beamte und Richter	Arbeitnehmer	
	I insgesamt W weiblich				zu- sammen	darunter mit Zeit- vertrag
0469	Thüringer Hochschulen gemeinsam	I	2 204	46	2 158	1 046
		W	1 300	24	1 276	503
0475	Materialforschungs- und Prüfanstalt an der Bauhaus Universität Weimar	I	17	-	17	1
		W	12	-	12	1
0478	Förderung der Wissenschaft	I	-	-	-	-
		W	-	-	-	-
0499	Übrige Einnahmen und Ausgaben	I	-	-	-	-
		W	-	-	-	-
	Einzelplan 04 zusammen	I	2 221	46	2 175	1 047
		W	1 312	24	1 288	504
0606	Wirtschaftsbetrieb des Bildungs- zentrums der Steuerverwaltung	I	11	-	11	-
		W	11	-	11	-
	Einzelplan 06 zusammen	I	11	-	11	-
		W	11	-	11	-
1704	Allgemeine Landesvermögens- verwaltung	I	15	2	13	-
		W	13	1	12	-
1716	Thüringer Landesrechenzentrum	I	21	1	20	-
		W	13	-	13	-
	Einzelplan 17 zusammen	I	36	3	33	-
		W	26	1	25	-
	Einrichtungen und Unternehmen	I	2 268	49	2 219	1 047
		W	1 349	25	1 324	504
0450	Klinikum der Friedrich-Schiller- Universität Jena	I	1 544	8	1 536	338
		W	1 330	3	1 327	247
	Einzelplan 04 zusammen	I	1 544	8	1 536	338
		W	1 330	3	1 327	247
	Krankenhäuser	I	1 544	8	1 536	338
		W	1 330	3	1 327	247
	Unmittelbarer Landesdienst insgesamt	I	29 485	11 520	17 965	1 944
		W	23 682	9 442	14 240	1 241

13. Personal der Gemeinden und Gemeindeverbände am 30.6.2008 nach Umfang der Tätigkeit,

Lfd. Nr.	Körperschaftsgruppe ----- Gemeindegroßenklasse von ... bis unter ... Einwohner	Beschäftigte insgesamt	Vollzeitbeschäftigte			
			zusammen	Beamte	Arbeit- nehmer	darunter mit Zeitvertrag

Insgesamt

Kreisfreie Städte						
1	unter 50 000	1 186	533	91	442	7
2	50 000 - 100 000	879	619	102	517	9
3	100 000 - 200 000	3 364	1 951	352	1 599	141
4	200 000 - 500 000	3 698	2 686	477	2 209	157
5	Zusammen	9 127	5 789	1 022	4 767	314
Kreisangehörige Gemeinden						
6	unter 1 000	1 389	577	-	577	114
7	1 000 - 3 000	2 149	1 038	48	990	77
8	3 000 - 5 000	2 199	1 121	93	1 028	93
9	5 000 - 10 000	1 717	917	77	840	33
10	10 000 - 20 000	1 527	936	71	865	42
11	20 000 - 50 000	4 383	2 753	308	2 445	147
12	Zusammen	13 364	7 342	597	6 745	506
13	Verwaltungsgemeinschaften	1 909	865	145	720	21
14	Landkreise	9 480	5 713	977	4 736	224
15	Gemeinden/Gemeindeverbände insgesamt	33 880	19 709	2 741	16 968	1 065

**darunter Sonderrechnungen
(mit kaufmännischem Rechnungswesen)**

Einrichtungen und Unternehmen						
16	kreisfreie Städte	1 913	1 451	6	1 445	227
17	kreisangehörige Gemeinden	507	373	-	373	15
18	Verwaltungsgemeinschaften	-	-	-	-	-
19	Landkreise	252	131	2	129	-
20	Zusammen	2 672	1 955	8	1 947	242

Dienstverhältnis, Beschäftigungsbereichen und Gemeindegrößenklassen

Teilzeitbeschäftigte							Lfd. Nr.
zusammen	mit mindestens der Hälfte			mit weniger als der Hälfte			
	der regelmäßigen Wochenarbeitszeit						
	zusammen	Beamte	Arbeitnehmer	zusammen	Beamte	Arbeitnehmer	

Insgesamt

653	645	15	630	8	-	8	1
260	260	4	256	-	-	-	2
1 413	1 399	17	1 382	14	-	14	3
1 012	1 004	40	964	8	1	7	4
3 338	3 308	76	3 232	30	1	29	5
812	760	-	760	52	-	52	6
1 111	1 079	6	1 073	32	-	32	7
1 078	1 052	3	1 049	26	-	26	8
800	786	9	777	14	1	13	9
591	588	13	575	3	-	3	10
1 630	1 604	28	1 576	26	1	25	11
6 022	5 869	59	5 810	153	2	151	12
1 044	1 014	9	1 005	30	-	30	13
3 767	3 695	185	3 510	72	2	70	14
14 171	13 886	329	13 557	285	5	280	15

**darunter Sonderrechnungen
(mit kaufmännischem Rechnungswesen)**

462	453	2	451	9	-	9	16
134	130	-	130	4	-	4	17
-	-	-	-	-	-	-	18
121	116	1	115	5	-	5	19
717	699	3	696	18	-	18	20

14. Personal der Gemeinden und Gemeindeverbände am 30.6.2008 nach

Lfd. Nr.	Dienstverhältnis Laufbahngruppe	Insgesamt	Darunter weiblich	
		Anzahl	Anzahl	%
Vollzeitbeschäftigte				
1	Beamte	2 741	1 077	39,3
2	höherer Dienst	514	117	22,8
3	gehobener Dienst	1 151	605	52,6
4	mittlerer Dienst	1 074	355	33,1
5	einfacher Dienst	2	-	-
6	Arbeitnehmer	16 968	9 237	54,4
7	Zusammen	19 709	10 314	52,3
Teilzeitbeschäftigte				
8	Beamte	200	186	93,0
9	höherer Dienst	12	8	66,7
10	gehobener Dienst	92	86	93,5
11	mittlerer Dienst	95	91	95,8
12	einfacher Dienst	1	1	100,0
13	Arbeitnehmer	10 615	8 937	84,2
14	Zusammen	10 815	9 123	84,4
Altersteilzeitbeschäftigte				
18	Beamte	134	80	59,7
19	Arbeitnehmer	3 222	2 116	65,7
20	Zusammen	3 356	2 196	65,4
21	Insgesamt	33 880	21 633	63,9

Beschäftigungsbereichen, Dienstverhältnis, Laufbahngruppen sowie nach Umfang der Tätigkeit

Kernhaushalt			Einrichtungen und Unternehmen			Lfd. Nr.
zusammen	darunter weiblich		zusammen	darunter weiblich		
Anzahl	%		Anzahl	%		
Vollzeitbeschäftigte						
2 733	1 076	39,4	8	1	12,5	1
510	117	22,9	4	-	-	2
1 147	604	52,7	4	1	25,0	3
1 074	355	33,1	-	-	-	4
2	-	-	-	-	-	5
15 021	8 585	57,2	1 947	652	33,5	6
17 754	9 661	54,4	1 955	653	33,4	7
Teilzeitbeschäftigte						
199	185	93,0	1	1	100,0	8
12	8	66,7	-	-	-	9
91	85	93,4	1	1	100,0	10
95	91	95,8	-	-	-	11
1	1	100,0	-	-	-	12
10 123	8 621	85,2	492	316	64,2	13
10 322	8 806	85,3	493	317	64,3	14
Altersteilzeitbeschäftigte						
132	80	60,6	2	-	-	18
3 000	2 026	67,5	222	90	40,5	19
3 132	2 106	67,2	224	90	40,2	20
31 208	20 573	65,9	2 672	1 060	39,7	21

15. Personal der Gemeinden und Gemeindeverbände am 30.6.2008

Gl.- Nr.	Aufgabenbereich		Beschäftigte insgesamt		
	I insgesamt W weiblich		insgesamt	Beamte	Arbeit- nehmer
0-8	Kernhaushalt	I	31 208	3 064	28 144
		W	20 573	1 341	19 232
0	Allgemeine Verwaltung	I	8 258	1 230	7 028
		W	6 006	592	5 414
	darunter				
00, 01	Gemeindeorgane, Rechnungsprüfung	I	894	441	453
		W	498	135	363
03	Finanzverwaltung	I	2 317	238	2 079
		W	1 991	170	1 821
02, 05	übrige allgemeine Verwaltung	I	4 419	530	3 889
		W	3 170	279	2 891
1	Öffentliche Sicherheit und Ordnung	I	3 828	1 127	2 701
		W	2 004	283	1 721
	darunter				
11	öffentliche Ordnung	I	2 310	330	1 980
		W	1 638	197	1 441
13	Brandschutz	I	795	583	212
		W	48	11	37
16	Rettungsdienst	I	212	82	130
		W	46	11	35
2	Schulen	I	2 772	35	2 737
		W	1 734	18	1 716
	davon				
20	Schulverwaltung	I	329	33	296
		W	227	16	211
21	Grundschulen	I	841	1	840
		W	483	1	482
22	Regelschulen und Schulverbund	I	604	-	604
	Grund- und Regelschulen	W	368	-	368
23	Gymnasien, Kollegs (ohne berufliche	I	303	-	303
	Gymnasien)	W	183	-	183
24	Berufsschulen	I	354	-	354
		W	238	-	238
27	Förderschulen	I	227	-	227
		W	156	-	156
28	Gesamtschulen	I	11	-	11
		W	8	-	8
29	übrige schulische Aufgaben	I	103	1	102
		W	71	1	70
3	Wissenschaft, Forschung, Kulturpflege	I	1 631	29	1 602
		W	1 127	9	1 118
	darunter				
32	Museen, Sammlungen, Ausstellungen	I	259	4	255
		W	158	3	155
33	Theater und Musikpflege	I	312	-	312
		W	194	-	194
352	Büchereien	I	391	1	390
		W	365	-	365
350,	Volkshochschulen,	I	137	3	134
355	Sonstige Volksbildung	W	90	-	90
4	Soziale Sicherung	I	7 122	393	6 729
		W	6 524	309	6 215
	darunter				
400	allgemeine Sozialverwaltung	I	1 163	168	995
		W	1 009	132	877
407	Verwaltung der Jugendhilfe	I	629	96	533
		W	546	78	468

nach Dauer des Dienstverhältnisses und Aufgabenbereichen

Dauerkräfte			Personal in Ausbildung			Personal mit Zeitvertrag	Gl.- Nr.
zu- sammen	Beamte	Arbeit- nehmer	zu- sammen	Beamte	Arbeit- nehmer		
28 452	2 592	25 860	754	149	605	2 002	
19 003	1 207	17 796	485	70	415	1 085	0-8
7 068	783	6 285	653	136	517	537	
5 383	467	4 916	417	68	349	206	0
579	151	428	2	1	1	313	
432	84	348	2	1	1	64	00, 01
2 270	236	2 034	10	1	9	37	
1 955	169	1 786	5	1	4	31	03
3 635	380	3 255	606	129	477	178	
2 673	207	2 466	389	65	324	108	02, 05
3 745	1 113	2 632	15	12	3	68	
1 957	280	1 677	2	1	1	45	1
2 261	327	1 934	5	2	3	44	
1 606	195	1 411	2	1	1	30	11
784	574	210	9	9	-	2	
47	11	36	-	-	-	1	13
205	81	124	1	1	-	6	
45	11	34	-	-	-	1	16
2 615	34	2 581	2	1	1	155	
1 616	17	1 599	2	1	1	116	2
322	33	289	-	-	-	7	
224	16	208	-	-	-	3	20
751	-	751	1	1	-	89	
406	-	406	1	1	-	76	21
582	-	582	1	-	1	21	
352	-	352	1	-	1	15	22
288	-	288	-	-	-	15	
178	-	178	-	-	-	5	23
344	-	344	-	-	-	10	
231	-	231	-	-	-	7	24
218	-	218	-	-	-	9	
150	-	150	-	-	-	6	27
11	-	11	-	-	-	-	
8	-	8	-	-	-	-	28
99	1	98	-	-	-	4	
67	1	66	-	-	-	4	29
1 455	29	1 426	7	-	7	169	
1 031	9	1 022	4	-	4	92	3
220	4	216	2	-	2	37	
137	3	134	1	-	1	20	32
299	-	299	-	-	-	13	
185	-	185	-	-	-	9	33
372	1	371	4	-	4	15	
351	-	351	2	-	2	12	352
124	3	121	0	-	0	13	350,
83	-	83	0	-	0	7	355
6 581	391	6 190	53	-	53	488	
6 057	308	5 749	51	-	51	416	4
1 123	167	956	-	-	-	40	
979	132	847	-	-	-	30	400
611	96	515	2	-	2	16	
530	78	452	2	-	2	14	407

Noch: 15. Personal der Gemeinden und Gemeindeverbände am 30.6.2008

Gl.- Nr.	Aufgabenbereich		Beschäftigte insgesamt		
	I insgesamt W weiblich		insgesamt	Beamte	Arbeit- nehmer
43	soziale Einrichtungen (ohne Jugendhilfe)	I	75	2	73
		W	52	2	50
46	Einrichtungen der Jugendhilfe	I	4 133	3	4 130
		W	3 985	2	3 983
	darunter				
464	Tageseinrichtungen für Kinder	I	3 791	-	3 791
		W	3 721	-	3 721
5	Gesundheit, Sport, Erholung	I	1 805	44	1 761
		W	1 061	30	1 031
	darunter				
50	Gesundheitsverwaltung	I	816	40	776
		W	709	28	681
56	eigene Sportstätten	I	223	-	223
		W	51	-	51
57	Badeanstalten	I	200	1	199
		W	77	1	76
58	Park- und Gartenanlagen	I	458	2	456
		W	161	1	160
6	Bau- und Wohnungswesen, Verkehr	I	2 644	181	2 463
		W	1 422	87	1 335
	darunter				
60	Bauverwaltung	I	1 505	75	1 430
		W	858	28	830
61	Städteplanung, Vermessung, Bauordnung	I	745	102	643
		W	475	58	417
62	Wohnungsbauförderung	I	63	2	61
		W	53	1	52
63, 65, 66, 68,	Straßen, Parkeinrichtungen	I	288	2	286
		W	23	-	23
67	Straßenbeleuchtung und -reinigung	I	34	-	34
		W	9	-	9
7	Öffentliche Einrichtungen, Wirtschaftsförderung	I	2 994	20	2 974
		W	643	12	631
	darunter				
70	Abwasserbeseitigung	I	15	2	13
		W	3	1	2
72	Abfallbeseitigung	I	85	5	80
		W	47	3	44
75	Bestattungswesen	I	220	2	218
		W	103	2	101
77	Hilfsbetriebe der Verwaltung	I	2 308	2	2 306
		W	251	1	250
8	Wirtschaftliche Unternehmen, allgemeines Grund- und Sondervermögen	I	154	5	149
		W	52	1	51
	darunter				
81	Versorgungsunternehmen	I	6	-	6
		W	1	-	1
0-8	Sonderrechnungen	I	2 672	11	2 661
		W	1 060	2	1 058
	darunter				
72	Abfallbeseitigung	I	344	2	342
		W	104	-	104
88	Allgemeines Grundvermögen	I	410	5	405
		W	184	1	183
	Gemeinden/Gemeindeverbände insgesamt	I	33 880	3 075	30 805
		W	21 633	1 343	20 290

nach Dauer des Dienstverhältnisses und Aufgabenbereichen

Dauerkräfte			Personal in Ausbildung			Personal mit Zeitvertrag	Gl.- Nr.
zu- sammen	Beamte	Arbeit- nehmer	zu- sammen	Beamte	Arbeit- nehmer		
64	2	62	1	-	1	10	
44	2	42	-	-	-	8	43
3 797	3	3 794	49	-	49	287	
3 671	2	3 669	48	-	48	266	46
3 507	-	3 507	46	-	46	238	
3 450	-	3 450	45	-	45	226	464
1 602	41	1 561	3	-	3	200	
976	27	949	-	-	-	85	5
793	37	756	-	-	-	23	
693	25	668	-	-	-	16	50
209	-	209	-	-	-	14	
46	-	46	-	-	-	5	56
135	1	134	1	-	1	64	
40	1	39	-	-	-	37	57
390	2	388	2	-	2	66	
147	1	146	-	-	-	14	58
2 564	177	2 387	2	-	2	78	
1 396	86	1 310	1	-	1	25	6
1 467	71	1 396	1	-	1	37	
845	27	818	1	-	1	12	60
727	102	625	-	-	-	18	
464	58	406	-	-	-	11	61
63	2	61	-	-	-	-	
53	1	52	-	-	-	-	62
264	2	262	1	-	1	23	63, 65,
21	-	21	-	-	-	2	66, 68
34	-	34	-	-	-	-	
9	-	9	-	-	-	-	67
2 713	19	2 694	18	-	18	263	
545	12	533	7	-	7	91	7
15	2	13	-	-	-	-	
3	1	2	-	-	-	-	70
84	5	79	-	-	-	1	
47	3	44	-	-	-	-	72
210	2	208	-	-	-	10	
97	2	95	-	-	-	6	75
2 082	1	2 081	15	-	15	211	
190	1	189	4	-	4	57	77
109	5	104	1	-	1	44	
42	1	41	1	-	1	9	8
6	-	6	-	-	-	-	
1	-	1	-	-	-	-	81
2 320	11	2 309	61	-	61	291	
890	2	888	24	-	24	146	0-8
310	2	308	10	-	10	24	
100	-	100	1	-	1	3	72
381	5	376	13	-	13	16	
168	1	167	7	-	7	9	88
30 772	2 603	28 169	815	149	666	2 293	
19 893	1 209	18 684	509	70	439	1 231	

16. Personal des Landes am 30.6.2008

Lfd. Nr.	Altersgruppe von ... bis unter ... Jahren I insgesamt W weiblich		Beschäftigte			Vollzeit	
			insgesamt	Beamte und Richter	Arbeitnehmer	zusammen	Beamte und Richter
1	unter 21	I	545	133	412	523	133
		W	288	60	228	274	60
2	21 - 23	I	491	182	309	417	182
		W	282	72	210	221	72
3	23 - 25	I	612	265	347	453	265
		W	389	142	247	266	142
4	25 - 27	I	1 260	523	737	845	504
		W	813	346	467	519	327
5	27 - 29	I	1 558	616	942	1 023	540
		W	891	361	530	551	291
6	29 - 31	I	1 693	762	931	1 174	677
		W	920	381	539	556	301
7	31 - 33	I	1 826	977	849	1 243	773
		W	1 006	540	466	554	344
8	33 - 35	I	1 849	1 040	809	1 197	734
		W	1 083	614	469	536	325
9	35 - 37	I	2 199	1 258	941	1 332	849
		W	1 285	675	610	546	309
10	37 - 39	I	2 706	1 548	1 158	1 581	941
		W	1 655	860	795	675	322
11	39 - 41	I	3 236	1 792	1 444	1 837	1 039
		W	2 068	1 085	983	867	429
12	41 - 43	I	4 008	2 359	1 649	2 259	1 308
		W	2 674	1 491	1 183	1 130	564
13	43 - 45	I	4 512	2 711	1 801	2 595	1 538
		W	2 914	1 653	1 261	1 261	636
14	45 - 47	I	4 832	2 829	2 003	2 882	1 692
		W	3 073	1 667	1 406	1 411	712
15	47 - 49	I	4 593	2 609	1 984	2 733	1 565
		W	2 843	1 453	1 390	1 282	587
16	49 - 51	I	4 468	2 394	2 074	2 596	1 458
		W	2 863	1 306	1 557	1 268	543
17	51 - 53	I	4 668	2 346	2 322	2 702	1 423
		W	3 076	1 355	1 721	1 372	584
18	53 - 55	I	4 852	2 244	2 608	2 797	1 432
		W	3 208	1 289	1 919	1 490	654
19	55 - 57	I	4 652	1 835	2 817	2 062	1 052
		W	2 992	949	2 043	957	376
20	57 - 59	I	4 367	1 288	3 079	1 681	772
		W	2 758	567	2 191	702	230
21	59 - 61	I	3 266	713	2 553	1 037	451
		W	2 113	277	1 836	405	121
22	61 - 63	I	1 901	390	1 511	484	165
		W	1 117	174	943	176	40
23	63 und mehr	I	1 334	381	953	490	182
		W	510	128	382	120	34
24	Insgesamt	I	65 428	31 195	34 233	35 943	19 675
		W	40 821	17 445	23 376	17 139	8 003

nach Altersgruppen und Dienstverhältnis

beschäftigte	Teilzeitbeschäftigte			Lfd. Nr.
	Arbeitnehmer	zusammen	Beamte und Richter	
390	22	-	22	
214	14	-	14	1
235	74	-	74	
149	61	-	61	2
188	159	-	159	
124	123	-	123	3
341	415	19	396	
192	294	19	275	4
483	535	76	459	
260	340	70	270	5
497	519	85	434	
255	364	80	284	6
470	583	204	379	
210	452	196	256	7
463	652	306	346	
211	547	289	258	8
483	867	409	458	
237	739	366	373	9
640	1 125	607	518	
353	980	538	442	10
798	1 399	753	646	
438	1 201	656	545	11
951	1 749	1 051	698	
566	1 544	927	617	12
1 057	1 917	1 173	744	
625	1 653	1 017	636	13
1 190	1 950	1 137	813	
699	1 662	955	707	14
1 168	1 860	1 044	816	
695	1 561	866	695	15
1 138	1 872	936	936	
725	1 595	763	832	16
1 279	1 966	923	1 043	
788	1 704	771	933	17
1 365	2 055	812	1 243	
836	1 718	635	1 083	18
1 010	2 590	783	1 807	
581	2 035	573	1 462	19
909	2 686	516	2 170	
472	2 056	337	1 719	20
586	2 229	262	1 967	
284	1 708	156	1 552	21
319	1 417	225	1 192	
136	941	134	807	22
308	844	199	645	
86	390	94	296	23
16 268	29 485	11 520	17 965	
9 136	23 682	9 442	14 240	24

17. Personal der Gemeinden und Gemeindeverbände am 30.06.2008

Lfd. Nr.	Altersgruppe von ... bis unter ... Jahren I insgesamt W weiblich		Beschäftigte			Vollzeit	
			insgesamt	Beamte	Arbeitnehmer	zusammen	Beamte
1	unter 21	I	550	51	499	524	50
		W	359	37	322	339	36
2	21 - 23	I	483	49	434	385	49
		W	341	32	309	266	32
3	23 - 25	I	498	42	456	337	41
		W	343	25	318	210	24
4	25 - 27	I	550	61	489	397	60
		W	354	33	321	239	32
5	27 - 29	I	585	73	512	393	70
		W	374	27	347	213	25
6	29 - 31	I	600	77	523	395	72
		W	386	28	358	208	23
7	31 - 33	I	504	75	429	314	65
		W	320	30	290	151	20
8	33 - 35	I	522	97	425	328	76
		W	310	42	268	139	21
9	35 - 37	I	773	108	665	448	84
		W	483	48	435	197	26
10	37 - 39	I	1 002	117	885	601	94
		W	632	56	576	280	33
11	39 - 41	I	1 305	138	1 167	772	125
		W	874	48	826	395	35
12	41 - 43	I	1 648	157	1 491	993	141
		W	1 111	54	1 057	540	39
13	43 - 45	I	2 104	177	1 927	1 306	162
		W	1 443	77	1 366	741	62
14	45 - 47	I	2 485	247	2 238	1 582	233
		W	1 688	110	1 578	897	96
15	47 - 49	I	2 653	229	2 424	1 694	216
		W	1 729	102	1 627	919	91
16	49 - 51	I	2 637	235	2 402	1 665	223
		W	1 763	108	1 655	933	98
17	51 - 53	I	2 796	217	2 579	1 758	208
		W	1 859	100	1 759	966	92
18	53 - 55	I	2 932	240	2 692	1 892	236
		W	1 854	109	1 745	993	106
19	55 - 57	I	2 857	243	2 614	1 717	225
		W	1 764	105	1 659	847	91
20	57 - 59	I	2 660	187	2 473	1 135	149
		W	1 619	74	1 545	496	48
21	59 - 61	I	1 887	125	1 762	631	92
		W	1 092	47	1 045	224	28
22	61 - 63	I	1 168	81	1 087	256	40
		W	663	37	626	76	15
23	63 und mehr	I	681	49	632	186	30
		W	272	14	258	45	4
24	Insgesamt	I	33 880	3 075	30 805	19 709	2 741
		W	21 633	1 343	20 290	10 314	1 077

nach Altersgruppen und Dienstverhältnis

beschäftigte	Teilzeitbeschäftigte			Lfd. Nr.
	Arbeitnehmer	zusammen	Beamte	
474	26	1	25	
303	20	1	19	1
336	98	-	98	
234	75	-	75	2
296	161	1	160	
186	133	1	132	3
337	153	1	152	
207	115	1	114	4
323	192	3	189	
188	161	2	159	5
323	205	5	200	
185	178	5	173	6
249	190	10	180	
131	169	10	159	7
252	194	21	173	
118	171	21	150	8
364	325	24	301	
171	286	22	264	9
507	401	23	378	
247	352	23	329	10
647	533	13	520	
360	479	13	466	11
852	655	16	639	
501	571	15	556	12
1 144	798	15	783	
679	702	15	687	13
1 349	903	14	889	
801	791	14	777	14
1 478	959	13	946	
828	810	11	799	15
1 442	972	12	960	
835	830	10	820	16
1 550	1 038	9	1 029	
874	893	8	885	17
1 656	1 040	4	1 036	
887	861	3	858	18
1 492	1 140	18	1 122	
756	917	14	903	19
986	1 525	38	1 487	
448	1 123	26	1 092	20
539	1 256	33	1 223	
196	868	19	849	21
216	912	41	871	
61	587	22	565	22
156	495	19	476	
41	227	10	217	23
16 968	14 171	334	13 837	
9 237	11 319	266	10 053	24

18. Personal der kommunalen Zweckverbände am 30.6.2008

Lfd. Nr.	Altersgruppe von ... bis unter ... Jahren I insgesamt W weiblich		Beschäftigte			Vollzeit	
			insgesamt	Beamte	Arbeitnehmer	zusammen	Beamte
1	unter 21	I	80	-	80	80	-
		W	8	-	8	8	-
2	21 - 23	I	42	-	42	41	-
		W	7	-	7	7	-
3	23 - 25	I	47	-	47	47	-
		W	17	-	17	17	-
4	25 - 27	I	36	-	36	35	-
		W	13	-	13	12	-
5	27 - 29	I	35	-	35	31	-
		W	11	-	11	7	-
6	29 - 31	I	37	-	37	33	-
		W	17	-	17	13	-
7	31 - 33	I	43	-	43	34	-
		W	21	-	21	14	-
8	33 - 35	I	49	-	49	41	-
		W	17	-	17	10	-
9	35 - 37	I	65	-	65	58	-
		W	22	-	22	16	-
10	37 - 39	I	94	1	93	81	-
		W	29	1	28	16	-
11	39 - 41	I	111	-	111	100	-
		W	25	-	25	16	-
12	41 - 43	I	156	-	156	142	-
		W	58	-	58	45	-
13	43 - 45	I	175	-	175	164	-
		W	52	-	52	43	-
14	45 - 47	I	170	-	170	157	-
		W	62	-	62	49	-
15	47 - 49	I	170	1	169	161	1
		W	48	1	47	40	1
16	49 - 51	I	174	2	172	160	2
		W	58	-	58	47	-
17	51 - 53	I	158	2	156	146	2
		W	48	-	48	40	-
18	53 - 55	I	163	-	163	151	-
		W	51	-	51	43	-
19	55 - 57	I	176	-	176	148	-
		W	65	-	65	42	-
20	57 - 59	I	142	-	142	98	-
		W	51	-	51	29	-
21	59 - 61	I	103	1	102	53	1
		W	27	-	27	7	-
22	61 - 63	I	68	1	67	21	-
		W	19	1	18	5	-
23	63 und mehr	I	51	1	50	14	-
		W	7	-	7	2	-
24	Insgesamt	I	2 345	9	2 336	1 996	6
		W	733	3	730	528	1

nach Altersgruppen und Dienstverhältnis

beschäftigte	Teilzeitbeschäftigte			Lfd. Nr.	
	Arbeitnehmer	zusammen	Beamte		Arbeitnehmer
80	-	-	-	-	
8	-	-	-	-	1
41	1	-	-	1	
7	-	-	-	-	2
47	-	-	-	-	
17	-	-	-	-	3
35	1	-	-	1	
12	1	-	-	1	4
31	4	-	-	4	
7	4	-	-	4	5
33	4	-	-	4	
13	4	-	-	4	6
34	9	-	-	9	
14	7	-	-	7	7
41	8	-	-	8	
10	7	-	-	7	8
58	7	-	-	7	
16	6	-	-	6	9
81	13	1	-	12	
16	13	1	-	12	10
100	11	-	-	11	
16	9	-	-	9	11
142	14	-	-	14	
45	13	-	-	13	12
164	11	-	-	11	
43	9	-	-	9	13
157	13	-	-	13	
49	13	-	-	13	14
160	9	-	-	9	
39	8	-	-	8	15
158	14	-	-	14	
47	11	-	-	11	16
144	12	-	-	12	
40	8	-	-	8	17
151	12	-	-	12	
43	8	-	-	8	18
148	28	-	-	28	
42	23	-	-	23	19
98	44	-	-	44	
29	22	-	-	22	20
52	50	-	-	50	
7	20	-	-	20	21
21	47	1	-	46	
5	14	1	-	13	22
14	37	1	-	36	
2	5	-	-	5	23
1 990	349	3		346	
527	205	2		203	24

**19. Beschäftigte des öffentlichen Dienstes am 30.6.2008 nach
Beschäftigungsbereichen, Kreisen und Geschlecht**

Lfd. Nr.	Kreisfreie Stadt Landkreis		Unmittelbarer Dienst			Mittelbarer Dienst	Rechtlich selbständige öffentliche Unternehmen in privater RF	
	Land		insgesamt	davon				
	Außerhalb Thüringens			Land	Gemeinden/ Gemeinde- verbände			Zweck- verbände
I insgesamt - W weiblich								
1	Stadt Erfurt	I	15 456	11 758	3 698	-	466	2 833
		W	8 940	6 820	2 120	-	338	1 051
2	Stadt Gera	I	5 225	3 624	1 541	60	55	2 182
		W	3 392	2 367	988	37	42	964
3	Stadt Jena	I	13 166	11 271	1 823	72	10	1 696
		W	8 094	7 014	1 051	29	5	536
4	Stadt Suhl	I	2 492	1 899	593	-	43	771
		W	1 451	1 109	342	-	34	316
5	Stadt Weimar	I	4 687	3 694	879	114	373	810
		W	2 755	2 202	523	30	223	292
6	Stadt Eisenach	I	1 672	968	593	111	3	630
		W	1 074	691	353	30	3	243
7	Eichsfeld	I	3 418	1 674	1 655	89	42	526
		W	2 164	1 100	1 045	19	35	237
8	Nordhausen	I	3 223	1 897	1 221	105	11	2 507
		W	1 938	1 148	758	32	7	1 693
9	Wartburgkreis	I	3 644	1 639	1 851	154	14	1 276
		W	2 471	1 149	1 272	50	4	887
10	Unstrut-Hainich-Kreis	I	4 386	2 666	1 574	146	6	1 719
		W	2 932	1 911	978	43	4	1 195
11	Kyffhäuserkreis	I	2 970	1 568	1 308	94	51	450
		W	1 942	1 062	856	24	37	178
12	Schmalkalden-Meiningen	I	5 588	3 518	1 712	358	4	1 054
		W	3 239	1 982	1 130	127	4	576
13	Gotha	I	5 366	3 395	1 951	20	170	983
		W	3 349	2 049	1 295	5	94	491
14	Sömmerda	I	2 298	955	1 340	3	4	127
		W	1 638	726	911	1	4	52
15	Hildburghausen	I	2 052	954	986	112	12	600
		W	1 310	656	631	23	3	480
16	Ilm-Kreis	I	5 167	3 283	1 677	207	5	1 219
		W	2 889	1 708	1 134	47	3	901
17	Weimarer Land	I	2 589	1 243	1 334	12	3	577
		W	1 773	867	899	7	2	365
18	Sonneberg	I	2 008	1 076	800	132	3	1 048
		W	1 244	707	495	42	3	724
19	Saalfeld-Rudolstadt	I	4 013	2 212	1 663	138	77	2 571
		W	2 400	1 359	999	42	32	1 466
20	Saale-Holzland-Kreis	I	2 627	1 432	1 137	58	1	780
		W	1 755	953	772	30	1	491
21	Saale-Orla-Kreis	I	3 028	1 617	1 205	206	1	766
		W	1 972	1 098	802	72	-	495
22	Greiz	I	3 319	1 526	1 697	96	46	1 148
		W	2 154	979	1 151	24	1	795
23	Altenburger Land	I	3 227	1 527	1 642	58	5	1 646
		W	2 294	1 147	1 128	19	5	1 114
24	Thüringen	I	101 621	65 396	33 880	2 345	1 405	27 919
		W	63 170	40 804	21 633	733	884	15 542
25	Außerhalb Thüringens	I	32	32	-	-	4	49
		W	17	17	-	-	1	22
26	Insgesamt	I	101 653	65 428	33 880	2 345	1 409	27 968
		W	63 187	40 821	21 633	733	885	15 564

**20. Vollzeitäquivalent der Beschäftigten im öffentlichen Dienst am 30.6.2008
nach Dienstverhältnis und Beschäftigungsbereichen**

Beschäftigungsbereich	Insgesamt	Beamte/ Richter/ Soldaten	Arbeitnehmer
Öffentlicher Dienst insgesamt	105 287	39 466	65 821
Unmittelbarer öffentlicher Dienst	96 032	38 185	57 847
Bund ¹⁾	8 748	6 995	1 753
Kernhaushalt	72 296	29 959	42 336
Land	45 080	27 002	18 078
Gemeinden/Gemeindeverbände	27 216	2 958	24 258
Einrichtungen und Unternehmen	8 608	1 146	7 462
Land	6 144	1 136	5 008
Gemeinden/Gemeindeverbände	2 464	10	2 454
Krankenhäuser	4 178	77	4 101
Land	4 178	77	4 101
Gemeinden/Gemeindeverbände	-	-	-
nachrichtlich:			
Personal des Landes	55 402	28 215	27 187
Personal der Gemeinden/Gemeindeverbände	29 680	2 968	26 712
kommunale Zweckverbände	2 203	8	2 195
Mittelbarer öffentlicher Dienst	9 255	1 281	7 974
Bund	7 923	1 255	6 668
Land	1 332	26	1 306
Sozialversicherungen	677	10	667
rechtlich selbständige Einrichtungen in öffentlich-rechtlicher Rechtsform	655	16	639

1) einschl. Bundeseisenbahnvermögen

**21. Vollzeitäquivalent der Beschäftigten des Landes am 30.6.2008
nach Dienstverhältnis, Aufgabenbereichen und Geschlecht**

FKZ	Aufgabenbereich		Insgesamt	Beamte und Richter	Arbeitnehmer
	I insgesamt	W weiblich			
0-8	Kernhaushalt	I	45 080	27 002	18 078
		W	27 301	14 836	12 465
0	Allgemeine Dienste	I	19 229	14 573	4 656
		W	9 373	5 939	3 434
	davon				
01	Politische Führung und zentrale Verwaltung	I	3 852	2 066	1 787
		W	2 294	1 043	1 252
04	Öffentliche Sicherheit und Ordnung	I	7 593	6 654	939
		W	1 856	1 298	557
05	Rechtsschutz	I	4 177	3 363	815
		W	2 447	1 709	738
06	Finanzverwaltung	I	3 606	2 491	1 115
		W	2 776	1 889	887
1	Bildungswesen, Wissenschaft, Forschung, kulturelle Angelegenheiten	I	20 973	11 022	9 950
	davon	W	16 033	8 407	7 626
11, 12	Allgemeinbildende und berufliche Schulen ¹⁾	I	20 227	10 731	9 497
		W	15 651	8 289	7 362
13	Hochschulen	I	25	19	6
		W	8	5	3
14, 15	Förderung von Schülern, Studenten und dgl., sonstiges Bildungswesen	I	115	57	57
		W	72	34	38
16, 17	Wissenschaft, Forschung, Entwicklung außerhalb der Hochschulen	I	513	204	308
		W	254	76	177
18, 19	Kultureinrichtungen einschl. Kulturverwaltung, -förderung und Denkmalschutz	I	93	11	82
		W	49	3	46
2	Soziale Sicherung, soziale Kriegsfolge- aufgaben, Wiedergutmachung	I	234	86	148
		W	152	34	117
3	Gesundheit, Umwelt, Sport und Erholung	I	817	178	639
		W	462	80	382
4	Wohnungswesen, Städtebau, Raumordnung und kommunale Gemeinschaftsdienste	I	834	324	511
		W	378	99	279
5	Ernährung, Landwirtschaft und Forsten	I	1 275	726	548
		W	562	241	321
6	Energie- und Wasserwirtschaft, Gewerbe, Dienstleistungen	I	131	52	79
		W	57	14	42
7	Verkehrs- und Nachrichtenwesen	I	756	40	716
		W	277	20	257
8	Wirtschaftsunternehmen, Allgemeines Grund- und Kapitalvermögen, Sondervermögen	I	831	-	831
		W	8	-	8
0-8	Sonderrechnungen	I	10 322	1 213	9 109
		W	5 611	244	5 367
	darunter				
131	Universitäten	I	4 738	696	4 042
		W	2 076	155	1 921
132	Hochschulkliniken	I	4 178	77	4 101
		W	2 991	19	2 973
136	Fachhochschulen	I	948	342	607
		W	365	45	319
	Insgesamt	I	55 402	28 215	27 187
		W	32 912	15 079	17 833

1) einschließlich Verwaltung

**22. Vollzeitäquivalent der Beschäftigten der Gemeinden und Gemeindeverbände
am 30.6.2008 nach Dienstverhältnis, Aufgabenbereichen und Geschlecht**

Gl.- Nr.	Aufgabenbereich		Insgesamt	Beamte	Arbeitnehmer
	I insgesamt	W weiblich			
0-8	Kernhaushalt	I	27 216	2 958	24 258
		W	17 362	1 264	16 099
0	Allgemeine Verwaltung	I	7 196	1 186	6 010
		W	5 125	559	4 566
00, 01	darunter Gemeindeorgane, Rechnungsprüfung	I	846	434	412
		W	458	129	329
03	Finanzverwaltung	I	2 021	223	1 798
		W	1 717	159	1 557
02, 05	übrige allgemeine Verwaltung	I	3 777	508	3 269
		W	2 658	264	2 394
1	Öffentliche Sicherheit und Ordnung	I	3 531	1 107	2 425
		W	1 802	269	1 533
2	Schulen	I	2 266	32	2 234
		W	1 330	17	1 314
21, 22	darunter Grund-, Haupt- und Regelschulen	I	1 128	-	1 128
		W	595	-	595
3	Wissenschaft, Forschung, Kulturpflege	I	1 385	28	1 357
		W	938	9	929
33	darunter Theater und Musikpflege	I	262	-	262
		W	160	-	160
34, 36	Heimat- und sonstige Kulturpflege, Natur- und Denkmalschutz	I	173	15	158
		W	83	6	77
4	Soziale Sicherung	I	5 971	370	5 601
		W	5 408	289	5 119
46	darunter Einrichtungen der Jugendhilfe	I	3 243	3	3 240
		W	3 109	2	3 107
464	darunter Tageseinrichtungen für Kinder	I	2 952	-	2 952
		W	2 891	-	2 891
5	Gesundheit, Sport, Erholung	I	1 602	41	1 561
		W	910	28	882
58	darunter Park- und Gartenanlagen	I	423	2	421
		W	146	1	145
6	Bau- und Wohnungswesen, Verkehr	I	2 396	170	2 226
		W	1 265	81	1 185
60	darunter Bauverwaltung	I	1 359	71	1 289
		W	758	26	732
7	Öffentliche Einrichtungen, Wirtschaftsförderungen	I	2 726	20	2 706
		W	538	12	526
77	darunter Hilfsbetriebe der Verwaltung	I	2 123	2	2 121
		W	207	1	206
8	Wirtschaftliche Unternehmen, allgemeines Grund- und Sondervermögen	I	143	5	139
		W	45	1	44
0-8	Sonderrechnungen	I	2 464	10	2 454
		W	946	2	944
72	darunter Abfallbeseitigung	I	326	2	324
		W	96	-	96
88	Allgemeines Grundvermögen	I	356	5	352
		W	159	1	158
	Insgesamt	I	29 680	2 968	26 712
		W	18 308	1 265	17 042

**23. Personal der Gemeinden und Gemeindeverbände ¹⁾ am 30.06.2008
nach Umfang der Tätigkeit und Vollzeitäquivalente**

Schlüssel	Land - Kreisfreie Stadt Landkreis - Einheitsgemeinde Verwaltungsgemeinschaft - Erfüllende Gemeinde	Beschäftigte			Vollzeit- äquivalente
		insgesamt	davon		
			Vollzeit	Teilzeit	
1600000	Thüringen	31 208	17 754	13 454	27 216
16051000	Erfurt, Stadt	3 076	2 135	941	2 796
16052000	Gera, Stadt	1 215	529	686	1 074
16053000	Jena, Stadt	1 035	685	350	921
16054000	Suhl, Stadt	593	89	504	525
16055000	Weimar, Stadt	828	571	257	747
16056000	Eisenach, Stadt	467	329	138	418
16061000	Landkreis Eichsfeld	1 618	806	812	1 320
1606100	Landratsamt Eichsfeld	801	389	412	652
16061045	Heilbad Heiligenstadt, Stadt	153	91	62	133
16061115	Leinefelde-Worbis, Stadt	123	79	44	106
1606101	VG Lindenberg/Eichsfeld	60	29	31	48
16061901	Verwaltung Lindenberg/Eichsfeld	26	14	12	20
16061003	Berlingerode	11	2	9	8
16061015	Brehme	10	4	6	8
16061026	Ecklingerode	1	-	1	0
16061031	Ferna	-	-	-	-
16061052	Hundeshagen	3	3	-	3
16061094	Tastungen	-	-	-	-
16061103	Wehnde	-	-	-	-
16061114	Teistungen	9	6	3	8
1606103	VG Dingelstädt	75	33	42	59
16061903	Verwaltung Dingelstädt	28	8	20	20
16061025	Dingelstädt, Stadt	42	20	22	34
16061046	Helmsdorf	1	1	-	1
16061054	Kallmerode	1	1	-	1
16061055	Kefferhausen	1	1	-	1
16061061	Kreuzebra	1	1	-	1
16061087	Silberhausen	1	1	-	1
1606104	VG Eichsfelder Kessel	36	15	21	28
16061904	Verwaltung Eichsfelder Kessel	24	8	16	17
16061022	Deuna	2	2	-	2
16061038	Gerterode	-	-	-	-
16061043	Hausen	1	1	-	1
16061059	Kleinbartloff	3	-	3	2
16061074	Niederorschel	6	4	2	6
16061099	Vollenborn	-	-	-	-
1606105	VG Eichsfeld-Südharz	92	44	48	71
16061905	Verwaltung Eichsfeld-Südharz	31	16	15	24
16061009	Bischofferode	10	4	6	7
16061011	Bockelnhagen	6	2	4	4
16061042	Großbodungen	15	4	11	10
16061051	Holungen	3	2	1	3
16061053	Jützenbach	2	1	1	2
16061073	Neustadt	1	1	-	1
16061088	Silkerode	6	3	3	5
16061092	Steinrode	3	2	1	3
16061093	Stöckey	2	2	-	2
16061104	Weißborn-Lüderode	8	6	2	7
16061112	Zwinge	5	1	4	4

1) nur Kernhaushalt (BB 21)

Noch: 23. Personal der Gemeinden und Gemeindeverbände ¹⁾ am 30.06.2008
nach Umfang der Tätigkeit und Vollzeitäquivalente

Schlüssel	Land - Kreisfreie Stadt Landkreis - Einheitsgemeinde Verwaltungsgemeinschaft - Erfüllende Gemeinde	Beschäftigte			Vollzeit- äquivalente
		insgesamt	davon		
			Vollzeit	Teilzeit	
Noch: Landkreis Eichsfeld					
1606106	VG Eichsfeld-Wipperaue	46	21	25	37
16061906	Verwaltung Eichsfeld-Wipperaue	29	8	21	21
16061005	Bernterode (bei Worbis)	1	1	-	1
16061017	Breitenworbis	7	3	4	5
16061019	Buhla	1	1	-	1
16061037	Gernrode	4	4	-	4
16061044	Haynrode	2	2	-	2
16061058	Kirchworbis	2	2	-	2
1606108	VG Hanstein-Rusteberg	45	27	18	39
16061908	Verwaltung Hanstein-Rusteberg	22	13	9	19
16061001	Arenshausen	2	2	-	2
16061014	Bornhagen	4	2	2	4
16061021	Burgwalde	1	1	-	1
16061032	Freienhagen	1	1	-	1
16061033	Fretterode	-	-	-	-
16061036	Gerbershausen	2	1	1	2
16061048	Hohengandern	1	1	-	1
16061057	Kirchgandern	7	4	3	6
16061066	Lindewerra	1	-	1	1
16061069	Marth	1	1	-	1
16061078	Rohrberg	1	-	1	1
16061082	Rustenfelde	1	-	1	1
16061083	Schachtebich	1	1	-	1
16061102	Wahlhausen	-	-	-	-
1606109	VG Leinetal	58	26	32	46
16061909	Verwaltung Leinetal	33	19	14	27
16061012	Bodenrode-Westhausen	-	-	-	-
16061034	Geisleden	2	2	-	2
16061039	Glasehausen	-	-	-	-
16061047	Heuthen	10	2	8	7
16061049	Hohes Kreuz	2	1	1	1
16061076	Reinholterode	4	-	4	3
16061089	Steinbach	4	-	4	3
16061107	Wingerode	3	2	1	2
1606112	VG Uder	48	18	30	40
16061912	Verwaltung Uder	23	8	15	19
16061002	Asbach-Sickenberg	-	-	-	-
16061007	Birkenfelde	1	-	1	1
16061024	Dietzenrode/Vatterode	-	-	-	-
16061028	Eichstruth	-	-	-	-
16061065	Lenterode	1	-	1	1
16061067	Lutter	2	2	-	2
16061068	Mackenrode	2	1	1	2
16061077	Röhrig	-	-	-	-
16061084	Schönhagen	-	-	-	-
16061091	Steinheuterode	1	-	1	1
16061096	Thalwenden	1	1	-	1
16061097	Uder	4	2	2	3
16061111	Wüstheuterode	13	4	9	11
1606113	VG Westerwald-Oberreichsfeld	40	17	23	32
16061913	Verwaltung Westerwald-Oberreichsfeld	18	7	11	14

1) nur Kernhaushalt (BB 21)

Noch: 23. Personal der Gemeinden und Gemeindeverbände ¹⁾ am 30.06.2008
nach Umfang der Tätigkeit und Vollzeitäquivalente

Schlüssel	Land - Kreisfreie Stadt Landkreis - Einheitsgemeinde Verwaltungsgemeinschaft - Erfüllende Gemeinde	Beschäftigte			Vollzeit- äquivalente
		insgesamt	davon		
			Vollzeit	Teilzeit	
Noch: Landkreis Eichsfeld					
16061018	Büttstedt	2	2	-	2
16061027	Effelder	9	4	5	8
16061041	Großbartloff	2	1	1	1
16061063	Küllstedt	4	2	2	4
16061101	Wachstedt	5	1	4	3
1606114	VG Ershausen/Geismar	41	17	24	31
16061914	Verwaltung Ershausen/Geismar	19	7	12	14
16061004	Bernterode (b.Heiligenstadt)	-	-	-	-
16061023	Dieterode	-	-	-	-
16061035	Geismar	2	2	-	2
16061056	Kella	2	2	-	2
16061062	Krombach	-	-	-	-
16061075	Pfaffschwende	5	1	4	3
16061085	Schwobfeld	-	-	-	-
16061086	Sickerode	-	-	-	-
16061098	Volkerode	1	-	1	0
16061105	Wiesenfeld	-	-	-	-
16061113	Schimberg	12	5	7	9
16062000	Landkreis Nordhausen	1 173	822	351	1 058
1606200	Landratsamt Nordhausen	424	326	98	389
16062005	Ellrich, Stadt	33	30	3	32
16062041	Nordhausen, Stadt	394	325	69	367
16062062	Hohenstein	24	16	8	21
16062063	Werther	41	20	21	34
1606202	VG Goldene Aue	83	40	43	71
16062902	Verwaltung Goldene Aue	25	16	9	21
16062001	Auleben	7	1	6	6
16062008	Görsbach	7	5	2	6
16062015	Hamma	1	1	-	1
16062017	Heringen/Helme, Stadt	25	11	14	22
16062054	Urbach	4	1	3	3
16062055	Uthleben	10	4	6	9
16062057	Windehausen	4	1	3	3
1606204	VG Hainleite	57	15	42	47
16062904	Verwaltung Hainleite	37	6	31	30
16062009	Großlohra	6	2	4	5
16062014	Hainrode/Hainleite	1	1	-	1
16062026	Kleinfurra	3	2	1	3
16062039	Nohra	3	3	-	3
16062058	Wipperdorf	4	-	4	3
16062059	Wolkramshausen	3	1	2	2
1606206	VG Hohnstein/Südharz	46	31	15	41
16062906	Verwaltung Hohnstein/Südharz	24	18	6	22
16062004	Buchholz	1	-	1	1
16062016	Harzungen	1	1	-	1
16062018	Herrmannsacker	4	2	2	3
16062022	Ilfeld	-	-	-	-
16062036	Neustadt/Harz	5	3	2	5
16062038	Niedersachswerfen	11	7	4	10

1) nur Kernhaushalt (BB 21)

Noch: 23. Personal der Gemeinden und Gemeindeverbände ¹⁾ am 30.06.2008
nach Umfang der Tätigkeit und Vollzeitäquivalente

Schlüssel	Land - Kreisfreie Stadt Landkreis - Einheitsgemeinde Verwaltungsgemeinschaft - Erfüllende Gemeinde	Beschäftigte			Vollzeit- äquivalente
		insgesamt	davon		
			Vollzeit	Teilzeit	
Noch: Landkreis Nordhausen					
1606251	EG Sollstedt	26	11	15	21
16062049	Sollstedt	23	10	13	18
16062046	Rehungen	3	1	2	3
1606252	EG Bleicherode	45	8	37	36
16062002	Bleicherode, Stadt	36	7	29	29
16062006	Etzelsrode	-	-	-	-
16062007	Friedrichsthal	-	-	-	-
16062024	Kehmstedt	3	-	3	2
16062025	Kleinbodungen	5	1	4	4
16062029	Kraja	1	-	1	1
16062033	Lipprechterode	-	-	-	-
16062037	Niedergebra	-	-	-	-
16063000	Landkreis Wartburgkreis	1 826	1 034	792	1 583
1606300	Landratsamt Wartburgkreis	680	486	194	609
16063002	Bad Liebenstein, Stadt	57	37	20	53
16063018	Dorndorf	30	13	17	25
16063054	Merkers-Kieselbach	38	5	33	31
16063072	Stadtlengsfeld, Stadt	13	6	7	11
16063076	Treffurt, Stadt	48	18	30	38
16063078	Unterbreizbach	30	13	17	25
16063092	Wutha-Farnroda	79	38	41	68
16063094	Moorgrund	37	8	29	30
16063097	Gerstungen	25	7	18	21
16063098	Hörselberg-Hainich	32	23	9	28
1606301	VG Barchfeld	41	29	12	37
16063901	Verwaltung Barchfeld	12	10	2	11
16063004	Barchfeld	18	11	7	16
16063041	Immelborn	11	8	3	10
1606303	VG Berka/Werra	58	25	33	48
16063903	Verwaltung Berka/Werra	25	10	15	20
16063007	Berka/Werra, Stadt	12	8	4	11
16063014	Dankmarshausen	11	2	9	9
16063017	Dippach	9	4	5	8
16063036	Großensee	1	1	-	1
1606304	VG Dermbach	66	29	37	55
16063904	Verwaltung Dermbach	20	7	13	16
16063009	Brunnhartshausen	2	-	2	2
16063015	Dermbach	16	12	4	14
16063059	Neidhartshausen	3	1	2	3
16063062	Oechsen	2	1	1	2
16063081	Urnshausen	6	2	4	5
16063084	Weilar	10	2	8	7
16063086	Wiesenthal	6	3	3	5
16063093	Zella/Rhön	1	1	-	1
1606306	VG Mihla	36	23	13	33
16063906	Verwaltung Mihla	18	8	10	15
16063006	Berka v. d. Hainich	2	2	-	2
16063008	Bischofroda	3	3	-	3
16063019	Ebenshausen	1	-	1	1
16063028	Frankenroda	1	-	1	1

1) nur Kernhaushalt (BB 21)

Noch: 23. Personal der Gemeinden und Gemeindeverbände ¹⁾ am 30.06.2008
nach Umfang der Tätigkeit und Vollzeitäquivalente

Schlüssel	Land - Kreisfreie Stadt Landkreis - Einheitsgemeinde Verwaltungsgemeinschaft - Erfüllende Gemeinde	Beschäftigte			Vollzeit- äquivalente
		insgesamt	davon		
			Vollzeit	Teilzeit	
Noch: Landkreis Wartburgkreis					
16063037	Hallungen	1	-	1	1
16063049	Lauterbach	1	1	-	1
16063055	Mihla	6	6	-	6
16063058	Nazza	3	3	-	3
1606308	VG Oberes Feldatal	48	10	38	37
16063908	Verwaltung Oberes Feldatal	15	4	11	12
16063001	Andenhausen	1	1	-	1
16063016	Diedorf/Rhön	7	1	6	6
16063023	Empfertshausen	2	1	1	2
16063026	Fischbach/Rhön	2	1	1	2
16063043	Kaltenlengsfeld	3	1	2	2
16063044	Kaltenordheim, Stadt	17	1	16	12
16063045	Klings	1	-	1	1
1606310	VG Vacha	72	24	48	59
16063910	Verwaltung Vacha	17	3	14	14
16063053	Martinroda	1	-	1	1
16063082	Vacha, Stadt	40	15	25	33
16063083	Völkershausen	12	6	6	10
16063087	Wölferbütt	2	-	2	2
1606311	VG Creuzburg	52	30	22	45
16063911	Verwaltung Creuzburg	20	9	11	17
16063013	Creuzburg, Stadt	13	10	3	12
16063039	Ifta	3	3	-	3
16063046	Krauthausen	16	8	8	14
1606350	EG Schweina	45	22	23	39
16063069	Schweina	36	19	17	31
16063073	Steinbach	9	3	6	7
1606351	EG Bad Salzungen	117	93	24	107
16063003	Bad Salzungen, Stadt	108	85	23	98
16063051	Leimbach	9	8	1	9
1606354	EG Tiefenort	46	19	27	40
16063075	Tiefenort	40	18	22	36
16063029	Frauensee	6	1	5	4
1606355	EG Marksuhl	46	9	37	35
16063052	Marksuhl	40	7	33	31
16063024	Ettenhausen a.d.Suhl	1	1	-	1
16063089	Wolfsburg-Unkeroda	5	1	4	4
1606356	EG Geisa	35	19	16	29
16063032	Geisa, Stadt	28	17	11	24
16063011	Buttlar	2	-	2	1
16063033	Gerstengrund	-	-	-	-
16063068	Schleid	5	2	3	4
1606357	EG Ruhla	95	48	47	79
16063066	Ruhla, Stadt	76	40	36	65
16063071	Seebach	19	8	11	15
16064000	Landkreis Unstrut-Hainich-Kreis	1 486	673	813	1 275
1606400	Landratsamt Unstrut-Hainich-Kreis	647	163	484	537
16064003	Bad Langensalza, Stadt	160	111	49	147
16064014	Dünwald	15	6	9	12
16064024	Heyerode	13	7	6	11

1) nur Kernhaushalt (BB 21)

Noch: 23. Personal der Gemeinden und Gemeindeverbände ¹⁾ am 30.06.2008
nach Umfang der Tätigkeit und Vollzeitäquivalente

Schlüssel	Land - Kreisfreie Stadt Landkreis - Einheitsgemeinde Verwaltungsgemeinschaft - Erfüllende Gemeinde	Beschäftigte			Vollzeit- äquivalente
		insgesamt	davon		
			Vollzeit	Teilzeit	
Noch: Landkreis Unstrut-Hainich-Kreis					
16064046	Mühlhausen/Thüringen, Stadt	298	231	67	272
16064066	Weinbergen	16	14	2	15
16064069	Katharinenberg	14	8	6	12
16064071	Unstruttal	16	11	5	14
16064072	Menteroda	18	11	7	15
16064073	Anrode	26	16	10	23
1606401	VG Bad Tennstedt	45	10	35	40
16064901	Verwaltung Bad Tennstedt	28	2	26	25
16064004	Bad Tennstedt, Stadt	8	6	2	7
16064005	Ballhausen	1	1	-	1
16064007	Blankenburg	-	-	-	-
16064009	Bruchstedt	1	-	1	1
16064021	Haussömmern	-	-	-	-
16064027	Hornsömmern	-	-	-	-
16064033	Kirchheilingen	3	-	3	2
16064036	Klettstedt	2	-	2	1
16064038	Kutzleben	1	1	-	1
16064045	Mittelsömmern	-	-	-	-
16064061	Sundhausen	-	-	-	-
16064062	Tottleben	-	-	-	-
16064064	Urleben	1	-	1	1
1606404	VG Hildebrandshausen/Lengenfeld u.St.	21	13	8	18
16064904	Verwaltung Hildebrandshausen/Lengenfeld unterm Stein	10	4	6	8
16064025	Hildebrandshausen	1	1	-	1
16064042	Lengenfeld unterm Stein	3	3	-	3
16064055	Rodeberg	7	5	2	6
1606406	VG Unstrut-Hainich	84	33	51	68
16064906	Verwaltung Unstrut-Hainich	21	13	8	18
16064001	Altengottern	13	2	11	9
16064017	Flarchheim	2	1	1	2
16064018	Großengottern	25	8	17	20
16064023	Heroldshausen	-	-	-	-
16064047	Mülverstedt	8	5	3	7
16064058	Schönstedt	11	1	10	9
16064065	Weberstedt	4	3	1	4
1606408	VG Vogtei	32	12	20	23
16064908	Verwaltung Vogtei	18	4	14	11
16064032	Kammerforst	2	2	-	2
16064039	Langula	3	2	1	3
16064049	Niederdorla	3	3	-	3
16064051	Oberdorla	4	-	4	3
16064053	Oppershausen	2	1	1	2
1606409	VG Schlotheim	55	22	33	47
16064909	Verwaltung Schlotheim	26	5	21	23
16064008	Bothenheilingen	1	1	-	1
16064029	Issersheilingen	-	-	-	-
16064035	Kleinwelsbach	-	-	-	-
16064037	Körner	5	1	4	3
16064043	Marolterode	1	-	1	1
16064048	Neunheilingen	1	-	1	1

1) nur Kernhaushalt (BB 21)

Noch: 23. Personal der Gemeinden und Gemeindeverbände ¹⁾ am 30.06.2008
nach Umfang der Tätigkeit und Vollzeitäquivalente

Schlüssel	Land - Kreisfreie Stadt Landkreis - Einheitsgemeinde Verwaltungsgemeinschaft - Erfüllende Gemeinde	Beschäftigte			Vollzeit- äquivalente
		insgesamt	davon		
			Vollzeit	Teilzeit	
Noch: Landkreis Unstrut-Hainich-Kreis					
16064052	Obermehler	7	2	5	5
16064057	Schlotheim, Stadt	14	13	1	14
1606451	EG Herbsleben	26	5	21	21
16064022	Herbsleben	21	5	16	17
16064019	Großvargula	5	-	5	4
16065000	Landkreis Kyffhäuserkreis	1 231	674	557	1 057
1606500	Landratsamt Kyffhäuserkreis	497	350	147	445
16065002	Artern/Unstrut, Stadt	30	26	4	29
16065003	Bad Frankenhausen/Kyffh., Stadt	85	26	59	70
16065032	Helbedündorf	5	2	3	3
16065061	Roßleben, Stadt	45	5	40	37
16065067	Sondershausen, Stadt	225	110	115	193
16065084	Großenehrich, Stadt	39	14	25	32
1606501	VG An der Schmücke	44	22	22	35
16065901	Verwaltung An der Schmücke	30	15	15	24
16065011	Bretleben	1	-	1	1
16065016	Etzleben	1	-	1	1
16065022	Gorsleben	1	-	1	1
16065031	Hauteroda	1	1	-	1
16065033	Heldrungen, Stadt	4	2	2	3
16065034	Hemleben	-	-	-	-
16065052	Oberheldrungen	2	1	1	2
16065054	Oldisleben	4	3	1	4
1606502	VG Greußen	80	22	58	65
16065902	Verwaltung Greußen	27	6	21	22
16065012	Clingen, Stadt	3	1	2	3
16065023	Greußen, Stadt	37	5	32	28
16065048	Niederbösa	-	-	-	-
16065074	Topfstedt	3	1	2	2
16065075	Trebra	1	1	-	1
16065077	Wasserthaleben	5	4	1	5
16065079	Westgreußen	4	4	-	4
1606505	VG Kyffhäuser	43	31	12	39
16065905	Verwaltung Kyffhäuser	14	12	2	14
16065004	Badra	5	4	1	4
16065006	Bendeleben	5	4	1	5
16065021	Göllingen	1	-	1	1
16065027	Günserode	-	-	-	-
16065029	Hachelbich	3	1	2	2
16065051	Oberbösa	5	2	3	4
16065062	Rottleben	1	1	-	1
16065066	Seega	2	2	-	2
16065068	Steinthaleben	7	5	2	6
1606506	VG Mittelzentrum Artern	60	21	39	47
16065900	Verwaltung Mittelzentrum Artern	22	11	11	17
16065008	Borxleben	1	-	1	1
16065019	Gehofen	2	-	2	1
16065035	Heygendorf	5	1	4	4
16065039	Ichstedt	5	2	3	4
16065042	Kalbsrieth	2	-	2	2

1) nur Kernhaushalt (BB 21)

Noch: 23. Personal der Gemeinden und Gemeindeverbände ¹⁾ am 30.06.2008
nach Umfang der Tätigkeit und Vollzeitäquivalente

Schlüssel	Land - Kreisfreie Stadt Landkreis - Einheitsgemeinde Verwaltungsgemeinschaft - Erfüllende Gemeinde	Beschäftigte			Vollzeit- äquivalente
		insgesamt	davon		
			Vollzeit	Teilzeit	
Noch: Landkreis Kyffhäuserkreis					
16065046	Mönchpiffel-Nikolausrieth	2	1	1	2
16065047	Nausitz	1	-	1	1
16065056	Reinsdorf	5	-	5	4
16065057	Ringleben	10	3	7	9
16065076	Voigtstedt	5	3	2	4
1606552	EG Ebeleben	54	30	24	43
16065014	Ebeleben, Stadt	42	26	16	34
16065001	Abtsbessingen	6	1	5	4
16065005	Bellstedt	-	-	-	-
16065018	Freienbessingen	3	3	-	3
16065038	Holzsußra	1	-	1	0
16065058	Rockstedt	2	-	2	2
16065072	Thüringenhausen	-	-	-	-
16065082	Wolferschwenda	-	-	-	-
1606554	EG Wiehe	24	15	9	21
16065081	Wiehe, Stadt	20	13	7	17
16065013	Donndorf	4	2	2	3
16066000	Landkreis Schmalkalden-Meiningen	1 709	1 040	669	1 492
1606600	Landratsamt Schmalkalden-Meiningen	565	389	176	508
16066006	Benshausen	28	16	12	24
16066014	Brotterode, Kurort, Stadt	22	17	5	20
16066023	Floh-Seligenthal	59	15	44	47
16066047	Oberhof, Stadt	34	32	2	33
16066063	Schmalkalden, Kurort, Stadt	192	127	65	176
16066064	Schwallungen	32	12	20	23
16066069	Steinbach-Hallenberg, Kurort, Stadt	55	26	29	45
16066074	Trusetal	31	17	14	26
16066092	Zella-Mehlis, Stadt	109	85	24	99
16066093	Rhönblick	13	7	6	12
16066094	Grabfeld	52	20	32	41
1606602	VG Dolmar	46	13	33	38
16066902	Verwaltung Dolmar	26	13	13	23
16066015	Christes	-	-	-	-
16066016	Dillstädt	5	-	5	3
16066038	Kühndorf	8	-	8	6
16066058	Rohr	6	-	6	4
16066065	Schwarza	1	-	1	1
16066079	Utendorf	-	-	-	-
1606604	VG Haselgrund	67	34	33	57
16066904	Verwaltung Haselgrund	15	13	2	15
16066001	Altersbach	1	1	-	1
16066008	Bermbach	5	2	3	4
16066051	Oberschönau, Kurort	12	1	11	9
16066062	Rotterode	6	3	3	6
16066067	Springstille	7	4	3	6
16066077	Unterschönau	3	-	3	2
16066082	Viernau	18	10	8	15
1606605	VG Hohe Rhön	43	23	20	36
16066905	Verwaltung Hohe Rhön	21	13	8	17
16066002	Aschenhausen	-	-	-	-

1) nur Kernhaushalt (BB 21)

Noch: 23. Personal der Gemeinden und Gemeindeverbände ¹⁾ am 30.06.2008
nach Umfang der Tätigkeit und Vollzeitäquivalente

Schlüssel	Land - Kreisfreie Stadt Landkreis - Einheitsgemeinde Verwaltungsgemeinschaft - Erfüllende Gemeinde	Beschäftigte			Vollzeit- äquivalente
		insgesamt	davon		
			Vollzeit	Teilzeit	
Noch: Landkreis Schmalkalden-Meiningen					
16066012	Birx	-	-	-	-
16066019	Erbenhausen	2	2	-	2
16066024	Frankenheim/Rhön	9	3	6	7
16066035	Kaltensundheim	1	1	-	1
16066036	Kaltenwestheim	5	2	3	4
16066043	Melpers	-	-	-	-
16066048	Oberkatzen	2	-	2	2
16066052	Oberweid	2	1	1	2
16066078	Unterweid	1	1	-	1
1606608	VG Salzbrücke	47	33	14	43
16066908	Verwaltung Salzbrücke	14	13	1	14
16066003	Bauerbach	6	5	1	6
16066005	Belrieth	1	1	-	1
16066017	Einhausen	2	-	2	1
16066018	Ellingshausen	1	1	-	1
16066039	Leutersdorf	1	-	1	1
16066045	Neubrunn	6	3	3	5
16066049	Obermaßfeld-Grimmenthal	2	2	-	2
16066057	Ritschenhausen	1	1	-	1
16066081	Vachdorf	11	5	6	10
16066088	Wölfershausen	2	2	-	2
1606613	VG Wasungen-Amt Sand	96	19	77	71
16066913	Verwaltung Wasungen-Amt Sand	33	5	28	24
16066025	Friedelshausen	1	1	-	1
16066033	Hümpfershausen	1	-	1	1
16066041	Mehmels	2	-	2	1
16066044	Metzels	5	1	4	3
16066053	Oepfershausen	4	-	4	3
16066075	Unterkatz	1	1	-	1
16066083	Wahns	5	1	4	3
16066084	Wallbach	1	1	-	1
16066085	Walldorf	28	7	21	20
16066086	Wasungen, Stadt	15	2	13	12
1606650	EG Meiningen	160	113	47	143
16066042	Meiningen, Stadt	136	105	31	124
16066028	Henneberg	5	1	4	4
16066031	Herpf	3	1	2	2
16066056	Rippershausen	3	2	1	3
16066071	Stepfershausen	2	-	2	2
16066073	Sülzfeld	2	-	2	1
16066076	Untermaßfeld	9	4	5	8
1606651	EG Breitungen/Werra	58	42	16	52
16066013	Breitungen/Werra	43	35	8	39
16066022	Fambach	12	4	8	10
16066059	Rosa	1	1	-	1
16066061	Roßdorf	2	2	-	2
16067000	Landkreis Gotha	1 848	1 206	642	1 631
1606700	Landratsamt Gotha	617	454	163	553
16067019	Friedrichroda, Stadt	37	25	12	33
16067029	Gotha, Stadt	564	367	197	496

1) nur Kernhaushalt (BB 21)

Noch: 23. Personal der Gemeinden und Gemeindeverbände ¹⁾ am 30.06.2008
nach Umfang der Tätigkeit und Vollzeitäquivalente

Schlüssel	Land - Kreisfreie Stadt Landkreis - Einheitsgemeinde Verwaltungsgemeinschaft - Erfüllende Gemeinde	Beschäftigte			Vollzeit- äquivalente
		insgesamt	davon		
			Vollzeit	Teilzeit	
Noch: Landkreis Gotha					
16067064	Tabarz/Thür. Wald	20	12	8	18
16067065	Tambach-Dietharz/Thür. Wald, Stadt	30	14	16	26
16067072	Waltershausen, Stadt	87	58	29	78
16067083	Leinatal	20	12	8	18
16067084	Emsetal	12	11	1	12
1606701	VG Apfelstädt	45	22	23	39
16067901	Verwaltung Apfelstädt	18	3	15	14
16067013	Emleben	4	1	3	3
16067025	Georgenthal/Thür. Wald	11	10	1	11
16067036	Herrenhof	10	6	4	9
16067039	Hohenkirchen	1	1	-	1
16067054	Petriroda	1	1	-	1
1606703	VG Hörsel	37	23	14	34
16067903	Verwaltung Hörsel	15	12	3	14
16067002	Aspach	1	1	-	1
16067012	Ebenheim	-	-	-	-
16067023	Fröttstädt	1	1	-	1
16067038	Hörselgau	2	2	-	2
16067042	Laucha	1	1	-	1
16067045	Mechterstädt	9	3	6	8
16067046	Metebach	1	1	-	1
16067066	Teutleben	6	1	5	5
16067069	Trügleben	1	1	-	1
16067077	Weingarten	-	-	-	-
1606705	VG Drei Gleichen	34	20	14	29
16067905	Verwaltung Drei Gleichen	15	10	5	14
16067031	Grabsleben	3	1	2	2
16067048	Mühlberg	3	2	1	3
16067062	Seebergen	10	5	5	8
16067073	Wandersleben	3	2	1	3
1606706	VG Mittleres Nesselal	84	38	46	69
16067906	Verwaltung Mittleres Nesselal	24	14	10	21
16067003	Ballstädt	6	2	4	4
16067005	Brüheim	1	1	-	1
16067006	Bulleben	7	4	3	6
16067021	Friedrichswerth	2	-	2	1
16067027	Goldbach	14	1	13	11
16067035	Haina	-	-	-	-
16067037	Hochheim	2	1	1	1
16067056	Remstädt	1	1	-	1
16067063	Sonneborn	13	9	4	11
16067074	Wangenheim	3	-	3	2
16067075	Warza	7	4	3	6
16067078	Westhausen	4	1	3	3
1606707	VG Nesseaue	33	20	13	30
16067907	Verwaltung Nesseaue	17	14	3	16
16067004	Bienstädt	1	1	-	1
16067016	Eschenbergen	-	-	-	-
16067022	Friemar	2	-	2	2
16067047	Molschleben	7	2	5	6
16067052	Nottleben	1	1	-	1

1) nur Kernhaushalt (BB 21)

Noch: 23. Personal der Gemeinden und Gemeindeverbände ¹⁾ am 30.06.2008
nach Umfang der Tätigkeit und Vollzeitäquivalente

Schlüssel	Land - Kreisfreie Stadt Landkreis - Einheitsgemeinde Verwaltungsgemeinschaft - Erfüllende Gemeinde	Beschäftigte			Vollzeit- äquivalente
		insgesamt	davon		
			Vollzeit	Teilzeit	
Noch: Landkreis Gotha					
16067055	Pferdingsleben	2	-	2	1
16067068	Tröchtelborn	1	-	1	1
16067071	Tüttleben	1	1	-	1
16067082	Zimmernsupra	1	1	-	1
1606709	VG Nesse-Apfelstädt-Gemeinden	53	20	33	45
16067909	Verwaltung Nesse-Apfelstädt-Gemeinden	19	11	8	16
16067001	Apfelstädt	9	3	6	7
16067024	Gamstädt	7	1	6	5
16067041	Ingersleben	6	4	2	6
16067051	Neudietendorf	12	1	11	10
1606712	VG Fahner Höhe	50	38	12	46
16067912	Verwaltung Fahner Höhe	20	15	5	19
16067009	Dachwig	3	3	-	3
16067011	Döllstädt	7	6	1	7
16067026	Gierstädt	8	6	2	7
16067033	Großfahner	8	4	4	7
16067067	Tonna	4	4	-	4
1606750	EG Ohrdruf	80	50	30	70
16067053	Ohrdruf, Stadt	46	35	11	42
16067008	Crawinkel	10	2	8	7
16067032	Gräfenhain	6	3	3	5
16067044	Luisenthal	7	6	1	7
16067081	Wölfis	11	4	7	9
1606751	EG Günthersleben-Wechmar	45	22	23	37
16067085	Günthersleben-Wechmar	36	19	17	31
16067059	Schwabhausen	9	3	6	6
16068000	Landkreis Sömmerda	1 331	731	600	1 146
1606800	Landratsamt Sömmerda	482	309	173	418
16068051	Sömmerda, Stadt	262	142	120	226
16068058	Weißensee, Stadt	52	26	26	45
1606801	VG Buttstädt	78	19	59	63
16068901	Verwaltung Buttstädt	38	16	22	32
16068006	Buttstädt, Stadt	17	-	17	13
16068008	Ellersleben	2	-	2	2
16068011	Eßleben-Teutleben	1	1	-	1
16068016	Großbrennbach	9	-	9	7
16068023	Guthmannshausen	1	1	-	1
16068024	Hardisleben	6	-	6	4
16068031	Kleinbrennbach	1	-	1	1
16068035	Mannstedt	-	-	-	-
16068038	Olbersleben	2	1	1	2
16068046	Rudersdorf	1	-	1	1
1606802	VG Gera-Aue	63	45	18	57
16068902	Verwaltung Gera-Aue	25	16	9	22
16068002	Andisleben	3	3	-	3
16068014	Gebesee, Stadt	17	12	5	15
16068045	Ringleben	1	1	-	1
16068057	Walschleben	17	13	4	15

1) nur Kernhaushalt (BB 21)

Noch: 23. Personal der Gemeinden und Gemeindeverbände ¹⁾ am 30.06.2008
nach Umfang der Tätigkeit und Vollzeitäquivalente

Schlüssel	Land - Kreisfreie Stadt Landkreis - Einheitsgemeinde Verwaltungsgemeinschaft - Erfüllende Gemeinde	Beschäftigte			Vollzeit- äquivalente
		insgesamt	davon		
			Vollzeit	Teilzeit	
Noch: Landkreis Sömmerda					
1606805	VG Kindelbrück	46	24	22	38
16068905	Verwaltung Kindelbrück	31	17	14	26
16068004	Bilzingsleben	2	-	2	1
16068005	Büchel	-	-	-	-
16068012	Frömmstedt	1	-	1	1
16068015	Griefstedt	1	-	1	1
16068022	Günstedt	1	1	-	1
16068027	Herrnschwende	3	-	3	2
16068028	Kannawurf	1	1	-	1
16068029	Kindelbrück, Stadt	6	5	1	6
16068043	Riethgen	-	-	-	-
1606806	VG Kölleda	131	48	83	110
16068906	Verwaltung Kölleda	41	16	25	34
16068003	Beichlingen	2	1	1	2
16068018	Großmonra	6	1	5	5
16068019	Großneuhausen	7	2	5	6
16068033	Kleinneuhausen	2	1	1	2
16068034	Kölleda, Stadt	54	17	37	45
16068041	Ostramondra	7	2	5	5
16068042	Rastenberg, Stadt	10	7	3	10
16068047	Schillingstedt	2	1	1	2
1606809	VG Straußfurt	69	39	30	59
16068909	Verwaltung Straußfurt	22	14	8	18
16068013	Gangloffsömmern	11	5	6	9
16068025	Haßleben	10	7	3	9
16068026	Henschleben	2	1	1	2
16068044	Riethnordhausen	12	10	2	12
16068049	Schwerstedt	2	1	1	2
16068053	Straußfurt	5	1	4	4
16068059	Werningshausen	3	-	3	2
16068062	Wundersleben	2	-	2	1
1606810	VG Gramme-Aue	58	33	25	51
16068910	Verwaltung Gramme-Aue	15	11	4	14
16068001	Alperstedt	4	1	3	4
16068017	Großmölsen	4	1	3	3
16068021	Großrudestedt	15	10	5	14
16068032	Kleinmölsen	1	1	-	1
16068037	Nöda	8	3	5	6
16068039	Ollendorf	3	1	2	3
16068055	Udestedt	8	5	3	7
1606811	VG An der Marke	48	19	29	38
16068911	Verwaltung An der Marke	13	7	6	11
16068007	Eckstedt	3	-	3	2
16068036	Markvippach	7	2	5	5
16068048	Schloßvippach	10	5	5	8
16068052	Sprötau	8	1	7	7
16068056	Vogelsberg	7	4	3	6
1606850	EG Elxleben	42	27	15	38
16068009	Elxleben	39	25	14	36
16068061	Witterda	3	2	1	3

1) nur Kernhaushalt (BB 21)

Noch: 23. Personal der Gemeinden und Gemeindeverbände ¹⁾ am 30.06.2008
nach Umfang der Tätigkeit und Vollzeitäquivalente

Schlüssel	Land - Kreisfreie Stadt Landkreis - Einheitsgemeinde Verwaltungsgemeinschaft - Erfüllende Gemeinde	Beschäftigte			Vollzeit- äquivalente
		insgesamt	davon		
			Vollzeit	Teilzeit	
16069000	Landkreis Hildburghausen	984	618	366	881
1606900	Landratsamt Hildburghausen	369	288	81	344
16069014	Gleichamberg	29	19	10	26
16069024	Hildburghausen, Stadt	123	95	28	118
16069039	Sachsenbrunn	24	14	10	21
16069042	Schleusegrund	26	12	14	23
16069043	Schleusingen, Stadt	33	16	17	28
16069048	St.Kilian	30	14	16	25
16069049	Straufhain	17	8	9	14
16069051	Themar, Stadt	41	27	14	37
16069053	Veilsdorf	33	17	16	29
16069059	Nahetal-Waldau	25	4	21	19
16069061	Masserberg	16	11	5	15
1606902	VG Feldstein	54	14	40	44
16069900	Verwaltung Feldstein	19	5	14	15
16069001	Ahlstädt	2	-	2	2
16069003	Beinerstadt	2	-	2	2
16069004	Bischofrod	1	-	1	1
16069008	Dingsleben	1	-	1	1
16069009	Ehrenberg	1	-	1	1
16069011	Eichenberg	2	-	2	2
16069016	Grimmelshausen	-	-	-	-
16069017	Grub	1	-	1	1
16069021	Henfstädt	1	-	1	1
16069025	Kloster Veßra	-	-	-	-
16069026	Lengfeld	4	3	1	4
16069028	Marisfeld	2	-	2	2
16069035	Oberstadt	8	2	6	7
16069037	Reurieth	4	2	2	4
16069044	Schmeheim	3	1	2	3
16069047	St.Bernhard	3	1	2	2
1606903	VG Gleichberge	43	19	24	34
16069903	Verwaltung Gleichberge	10	8	2	9
16069018	Haina	10	2	8	8
16069031	Mendhausen	1	1	-	1
16069032	Milz	8	2	6	6
16069038	Römhild, Stadt	13	5	8	9
16069055	Westenfeld	1	1	-	1
1606904	VG Heldburger Unterland	44	15	29	37
16069904	Verwaltung Heldburger Unterland	15	3	12	13
16069002	Bad Colberg-Heldburg, Stadt	20	6	14	16
16069015	Gompertshausen	1	1	-	1
16069019	Hellingen	2	1	1	2
16069041	Schlechtsart	-	-	-	-
16069046	Schweickershausen	-	-	-	-
16069052	Ummerstadt, Stadt	3	1	2	2
16069056	Westhausen	3	3	-	3
1606950	EG Eisfeld	33	14	19	30
16069012	Eisfeld, Stadt	32	13	19	29
16069005	Bockstadt	1	1	-	1

1) nur Kernhaushalt (BB 21)

Noch: 23. Personal der Gemeinden und Gemeindeverbände ¹⁾ am 30.06.2008
nach Umfang der Tätigkeit und Vollzeitäquivalente

Schlüssel	Land - Kreisfreie Stadt Landkreis - Einheitsgemeinde Verwaltungsgemeinschaft - Erfüllende Gemeinde	Beschäftigte			Vollzeit- äquivalente
		insgesamt	davon		
			Vollzeit	Teilzeit	
Noch: Landkreis Hildburghausen					
1606951	EG Auengrund	44	31	13	38
16069058	Auengrund	43	30	13	37
16069006	Brünn/Thüringen	1	1	-	1
16070000	Landkreis Ilm-Kreis	1 589	880	709	1 355
1607000	Landratsamt Ilm-Kreis	540	376	164	475
16070028	Ichtershausen	52	31	21	47
16070029	Ilmenau, Stadt	238	142	96	206
16070032	Langewiesen, Stadt	40	19	21	34
16070048	Stadtilm, Stadt	34	23	11	32
16070055	Wolfsberg	36	13	23	30
16070056	Ilmtal	42	15	27	32
1607002	VG Geratal	46	22	24	39
16070902	Verwaltung Geratal	30	9	21	24
16070003	Angelroda	-	-	-	-
16070011	Elgersburg	-	-	-	-
16070019	Geraberg	15	13	2	14
16070034	Martinroda	1	-	1	1
16070037	Neusiß	-	-	-	-
1607003	VG Großbreitenbach	37	7	30	29
16070903	Verwaltung Großbreitenbach	20	1	19	16
16070002	Altenfeld	6	-	6	4
16070005	Böhlen	-	-	-	-
16070016	Friedersdorf	-	-	-	-
16070022	Gillersdorf	-	-	-	-
16070025	Großbreitenbach, Stadt	11	6	5	9
16070052	Wildenspring	-	-	-	-
1607006	VG Langer Berg	66	25	41	51
16070906	Verwaltung Langer Berg	28	12	16	21
16070018	Gehren, Stadt	24	11	13	20
16070027	Hersdorf	1	1	-	1
16070035	Möhrenbach	5	-	5	4
16070038	Neustadt am Rennsteig	3	1	2	3
16070042	Pennewitz	5	-	5	3
1607007	VG Oberes Geratal	97	34	63	77
16070907	Verwaltung Oberes Geratal	29	25	4	27
16070014	Frankenhain	5	-	5	3
16070017	Gehlberg	2	-	2	2
16070021	Geschwenda	19	3	16	13
16070023	Gossel	1	-	1	1
16070024	Gräfenroda	26	6	20	19
16070033	Liebenstein	1	-	1	1
16070043	Plaue, Stadt	14	-	14	11
1607008	VG Rennsteig	32	12	20	27
16070908	Verwaltung Rennsteig	22	5	17	18
16070015	Frauenwald	3	2	1	3
16070046	Schmiedefeld am Rennsteig	4	2	2	3
16070049	Stützerbach	3	3	-	3
1607009	VG Riechheimer Berg	64	20	44	49
16070909	Verwaltung Riechheimer Berg	46	11	35	35
16070001	Alkersleben	1	-	1	1

1) nur Kernhaushalt (BB 21)

Noch: 23. Personal der Gemeinden und Gemeindeverbände ¹⁾ am 30.06.2008
nach Umfang der Tätigkeit und Vollzeitäquivalente

Schlüssel	Land - Kreisfreie Stadt Landkreis - Einheitsgemeinde Verwaltungsgemeinschaft - Erfüllende Gemeinde	Beschäftigte			Vollzeit- äquivalente
		insgesamt	davon		
			Vollzeit	Teilzeit	
Noch: Landkreis Ilm-Kreis					
16070006	Bösleben-Wüllersleben	1	-	1	1
16070008	Dornheim	2	2	-	2
16070012	Elleben	5	4	1	5
16070013	Elxleben	3	-	3	2
16070031	Kirchheim	2	1	1	2
16070041	Osthausen-Wülfershausen	3	1	2	2
16070044	Rockhausen	-	-	-	-
16070054	Witzleben	1	1	-	1
1607050	EG Arnstadt	265	141	124	228
16070004	Arnstadt, Stadt	222	123	99	192
16070051	Wachsenburggemeinde	19	13	6	17
16070053	Wipfratal	24	5	19	19
16071000	Landkreis Weimarer Land	1 285	788	497	1 095
1607100	Landratsamt Weimarer Land	464	360	104	404
16071001	Apolda, Stadt	368	146	222	292
16071003	Bad Berka, Stadt	61	44	17	55
16071008	Blankenhain, Stadt	39	22	17	32
16071099	Saaleplatte	28	22	6	26
1607102	VG Berlstedt	40	20	20	34
16071902	Verwaltung Berlstedt	23	9	14	19
16071005	Ballstedt	1	1	-	1
16071007	Berlstedt	5	4	1	5
16071017	Ettersburg	1	1	-	1
16071047	Krautheim	1	1	-	1
16071061	Neumark, Stadt	1	1	-	1
16071076	Ramsla	1	1	-	1
16071085	Schwerstedt	1	1	-	1
16071092	Vippachedelhausen	6	1	5	5
1607103	VG Buttstedt	21	11	10	18
16071903	Verwaltung Buttstedt	13	6	7	11
16071011	Buttstedt, Stadt	3	3	-	3
16071023	Großobringen	2	-	2	1
16071028	Heichelheim	-	-	-	-
16071039	Kleinobringen	-	-	-	-
16071051	Leutenthal	-	-	-	-
16071081	Rohrbach	-	-	-	-
16071082	Sachsenhausen	2	1	1	2
16071097	Wohlsborn	1	1	-	1
1607104	VG Ilmtal-Weinstraße	26	17	9	24
16071904	Verwaltung Ilmtal-Weinstraße	13	10	3	12
16071048	Kromsdorf	1	1	-	1
16071052	Liebstedt	1	1	-	1
16071054	Mattstedt	1	1	-	1
16071062	Niederreißen	1	1	-	1
16071063	Niederroßla	2	-	2	2
16071066	Nirmsdorf	-	-	-	-
16071068	Oberreißen	-	-	-	-
16071072	Oßmannstedt	5	2	3	5
16071074	Pfiffelbach	1	1	-	1
16071096	Willerstedt	1	-	1	1

1) nur Kernhaushalt (BB 21)

Noch: 23. Personal der Gemeinden und Gemeindeverbände ¹⁾ am 30.06.2008
nach Umfang der Tätigkeit und Vollzeitäquivalente

Schlüssel	Land - Kreisfreie Stadt Landkreis - Einheitsgemeinde Verwaltungsgemeinschaft - Erfüllende Gemeinde	Beschäftigte			Vollzeit- äquivalente
		insgesamt	davon		
			Vollzeit	Teilzeit	
Noch: Landkreis Weimarer Land					
1607107	VG Kranichfeld	42	24	18	36
16071907	Verwaltung Kranichfeld	16	12	4	14
16071032	Hohenfelden	-	-	-	-
16071043	Klettbach	12	7	5	10
16071046	Kranichfeld, Stadt	9	5	4	8
16071059	Nauendorf	-	-	-	-
16071079	Rittersdorf	-	-	-	-
16071087	Tonndorf	5	-	5	4
1607108	VG Mellingen	67	29	38	57
16071908	Verwaltung Mellingen	17	13	4	15
16071009	Buchfart	-	-	-	-
16071013	Döbritschen	-	-	-	-
16071019	Frankendorf	-	-	-	-
16071025	Großschwabhausen	17	5	12	15
16071027	Hammerstedt	1	-	1	1
16071031	Hetschburg	1	1	-	1
16071037	Kapellendorf	3	-	3	2
16071038	Kiliansroda	-	-	-	-
16071042	Kleinschwabhausen	4	-	4	3
16071049	Lehnstedt	5	1	4	4
16071053	Magdala, Stadt	4	4	-	4
16071055	Mechelroda	2	2	-	2
16071056	Mellingen	5	2	3	4
16071071	Oettern	-	-	-	-
16071089	Umpferstedt	8	1	7	7
16071093	Vollersroda	-	-	-	-
16071095	Wiegendorf	-	-	-	-
1607112	VG Grammetal	55	38	17	50
16071912	Verwaltung Grammetal	18	13	5	16
16071006	Bechstedtstraß	-	-	-	-
16071012	Daasdorf a. Berge	-	-	-	-
16071034	Hopfgarten	6	5	1	6
16071036	Isseroda	4	-	4	3
16071057	Mönchenholzhausen	12	10	2	12
16071065	Niederzimmern	8	7	1	8
16071067	Nohra	6	2	4	5
16071073	Ottstedt a. Berge	-	-	-	-
16071088	Troistedt	1	1	-	1
1607151	EG Bad Sulza	74	55	19	68
16071004	Bad Sulza, Stadt	35	23	12	32
16071002	Auerstedt	3	2	1	3
16071015	Eberstedt	2	2	-	2
16071018	Flurstedt	2	1	1	2
16071021	Gebstedt	1	1	-	1
16071022	Großheringen	19	18	1	19
16071044	Ködderitzsch	1	1	-	1
16071064	Niedertrebra	3	3	-	3
16071069	Obertrebra	1	-	1	0
16071077	Rannstedt	2	2	-	2
16071078	Reisdorf	1	-	1	1

1) nur Kernhaushalt (BB 21)

Noch: 23. Personal der Gemeinden und Gemeindeverbände ¹⁾ am 30.06.2008
nach Umfang der Tätigkeit und Vollzeitäquivalente

Schlüssel	Land - Kreisfreie Stadt Landkreis - Einheitsgemeinde Verwaltungsgemeinschaft - Erfüllende Gemeinde	Beschäftigte			Vollzeit- äquivalente
		insgesamt	davon		
			Vollzeit	Teilzeit	
Noch: Landkreis Weimarer Land					
16071083	Schmiedehausen	1	-	1	1
16071094	Wickerstedt	3	2	1	3
16072000	Landkreis Sonneberg	755	531	224	678
1607200	Landratsamt Sonneberg	371	276	95	338
16072002	Effelder-Rauenstein	16	11	5	14
16072005	Föritz	27	25	2	26
16072009	Judenbach	9	5	4	8
16072011	Lauscha, Stadt	25	14	11	21
16072012	Mengersgereuth-Hämmern	12	12	-	12
16072014	Neuhaus-Schierschnitz	18	11	7	16
16072018	Sonneberg, Stadt	164	105	59	145
16072022	Oberland am Rennsteig	14	5	9	11
1607250	EG Schalkau	25	7	18	18
16072015	Schalkau, Stadt	21	7	14	14
16072001	Bachfeld	4	-	4	3
1607251	EG Neuhaus am Rennweg	46	36	10	42
16072013	Neuhaus am Rennweg, Stadt	39	29	10	35
16072006	Goldisthal	4	4	-	4
16072016	Scheibe-Alsbach	2	2	-	2
16072017	Siegmundsburg	1	1	-	1
1607252	EG Steinach	28	24	4	27
16072019	Steinach, Stadt	25	21	4	24
16072021	Steinheid	3	3	-	3
16073000	Landkreis Saalfeld-Rudolstadt	1 615	999	616	1 423
1607300	Landratsamt Saalfeld-Rudolstadt	644	476	168	583
16073005	Bad Blankenburg, Stadt	44	21	23	38
16073028	Gräfenthal, Stadt	19	13	6	16
16073036	Kamsdorf	15	14	1	15
16073042	Königsee, Stadt	43	20	23	35
16073075	Rottenbach	14	9	5	13
16073076	Rudolstadt, Stadt	212	40	172	176
16073105	Remda-Teichel, Stadt	15	9	6	13
16073106	Leutenberg, Stadt	20	7	13	15
16073108	Saalfelder Höhe	37	26	11	33
16073109	Uhlstädt-Kirchhasel	39	26	13	36
16073111	Unterwellenborn	39	29	10	36
1607301	VG Bergbahnregion/Schwarzatal	77	58	19	71
16073901	Verwaltung Bergbahnregion/Schwarzatal	24	13	11	20
16073013	Cursdorf	30	28	2	30
16073014	Deesbach	1	-	1	1
16073037	Katzhütte	10	6	4	8
16073056	Meuselbach-Schwarzühle	7	6	1	7
16073065	Oberweißbach/Thür. Wald, Stadt	5	5	-	5
1607302	VG Lichtetal am Rennsteig	28	16	12	25
16073902	Verwaltung Lichtetal am Rennsteig	15	7	8	13
16073049	Lichte	3	3	-	3
16073066	Piesau	2	2	-	2
16073068	Reichmannsdorf	1	-	1	1
16073079	Schmiedefeld	7	4	3	6

1) nur Kernhaushalt (BB 21)

Noch: 23. Personal der Gemeinden und Gemeindeverbände ¹⁾ am 30.06.2008
nach Umfang der Tätigkeit und Vollzeitäquivalente

Schlüssel	Land - Kreisfreie Stadt Landkreis - Einheitsgemeinde Verwaltungsgemeinschaft - Erfüllende Gemeinde	Beschäftigte			Vollzeit- äquivalente
		insgesamt	davon		
			Vollzeit	Teilzeit	
Noch: Landkreis Saalfeld-Rudolstadt					
1607303	VG Mittleres Schwarzatal	54	31	23	45
16073903	Verwaltung Mittleres Schwarzatal	20	12	8	16
16073001	Allendorf	7	4	3	6
16073006	Bechstedt	-	-	-	-
16073017	Döschnitz	1	1	-	1
16073021	Dröbischau	1	1	-	1
16073054	Mellenbach-Glasbach	3	-	3	2
16073055	Meura	7	1	6	5
16073063	Oberhain	2	2	-	2
16073074	Rohrbach	-	-	-	-
16073082	Schwarzburg	6	6	-	6
16073084	Sitzendorf	3	2	1	3
16073094	Unterweißbach	4	2	2	4
16073101	Wittgendorf	-	-	-	-
1607305	VG Probstzella-Lehesten-Marktgölitz	38	21	17	31
16073905	Verwaltung Probstzella-Lehesten-Marktgölitz	18	7	11	14
16073046	Lehesten, Stadt	8	5	3	7
16073067	Probstzella	12	9	3	11
1607350	EG Saalfeld	245	168	77	216
16073077	Saalfeld/Saale, Stadt	245	168	77	216
16073004	Arnsgereth	-	-	-	-
1607351	EG Kaulsdorf	32	15	17	26
16073038	Kaulsdorf	20	10	10	16
16073002	Altenbeuthen	-	-	-	-
16073035	Hohenwarte	3	1	2	3
16073107	Drognitz	9	4	5	7
16074000	Landkreis Saale-Holzland-Kreis	1 125	656	469	981
1607400	Landratsamt Saale-Holzland-Kreis	433	347	86	400
16074044	Kahla, Stadt	51	5	46	39
16074116	Schkölen, Stadt	27	5	22	17
1607405	VG Heideiland-Elstertal	52	17	35	43
16074905	Verwaltung Heideiland-Elstertal	24	6	18	20
16074012	Crossen an der Elster	5	4	1	5
16074038	Hartmannsdorf	2	2	-	2
16074039	Heideiland	18	3	15	14
16074072	Rauda	1	1	-	1
16074092	Silbitz	1	1	-	1
16074106	Walpernhain	1	-	1	1
1607407	VG Hügelland/Täler	41	22	19	36
16074907	Verwaltung Hügelland/Täler	17	9	8	15
16074007	Bremsnitz	-	-	-	-
16074017	Eineborn	1	1	-	1
16074022	Geisenhain	1	1	-	1
16074024	Gneus	-	-	-	-
16074029	Großbockedra	1	-	1	0
16074045	Karlsdorf	-	-	-	-
16074046	Kleinbockedra	-	-	-	-
16074047	Kleinebersdorf	-	-	-	-
16074053	Lippersdorf-Erdmannsdorf	1	1	-	1
16074056	Meusebach	-	-	-	-

1) nur Kernhaushalt (BB 21)

Noch: 23. Personal der Gemeinden und Gemeindeverbände ¹⁾ am 30.06.2008
nach Umfang der Tätigkeit und Vollzeitäquivalente

Schlüssel	Land - Kreisfreie Stadt Landkreis - Einheitsgemeinde Verwaltungsgemeinschaft - Erfüllende Gemeinde	Beschäftigte			Vollzeit- äquivalente
		insgesamt	davon		
			Vollzeit	Teilzeit	
Noch: Landkreis Saale-Holzland-Kreis					
16074064	Oberbodnitz	-	-	-	-
16074066	Ottendorf	2	2	-	2
16074071	Rattelsdorf	-	-	-	-
16074074	Rausdorf	1	1	-	1
16074077	Renthendorf	7	2	5	6
16074097	Tautendorf	-	-	-	-
16074101	Tissa	-	-	-	-
16074102	Trockenborn-Wolfersdorf	3	1	2	3
16074103	Tröbnitz	2	2	-	2
16074104	Unterbodnitz	-	-	-	-
16074107	Waltersdorf	-	-	-	-
16074108	Weißbach	5	2	3	4
1607411	VG Südliches Saaletal	137	48	89	110
16074900	Verwaltung Südliches Saaletal	69	23	46	54
16074002	Altenberga	7	1	6	5
16074004	Bibra	1	-	1	1
16074008	Bucha	8	3	5	7
16074016	Eichenberg	2	1	1	2
16074021	Freienorla	2	1	1	2
16074031	Großseutersdorf	1	-	1	1
16074033	Großpürschütz	8	-	8	6
16074034	Gumperda	2	1	1	2
16074042	Hummelshain	1	1	-	1
16074048	Kleineutersdorf	1	1	-	1
16074049	Laasdorf	7	2	5	6
16074052	Lindig	1	-	1	1
16074057	Milda	8	4	4	7
16074065	Orlamünde, Stadt	2	-	2	2
16074076	Reinstädt	5	1	4	4
16074079	Rothenstein	2	2	-	2
16074087	Schöps	1	-	1	1
16074089	Seitenroda	-	-	-	-
16074095	Sulza	1	1	-	1
16074114	Zöllnitz	8	6	2	7
1607414	VG Hermsdorf	94	54	40	84
16074914	Verwaltung Hermsdorf	43	26	17	39
16074041	Hermsdorf, Stadt	37	16	21	32
16074059	Mörsdorf	5	4	1	5
16074075	Reichenbach	6	5	1	6
16074084	Schleifreisen	-	-	-	-
16074093	St.Gangloff	3	3	-	3
1607415	VG Dornburg-Camburg	100	60	40	89
16074915	Verwaltung Dornburg-Camburg	26	24	2	25
16074011	Dornburg-Camburg, Stadt	37	23	14	32
16074019	Frauenprießnitz	2	2	-	2
16074026	Golmsdorf	9	1	8	7
16074032	Großlößbichau	10	4	6	8
16074036	Hainichen	1	-	1	1
16074043	Jenalöbnitz	-	-	-	-
16074051	Lehesten	6	3	3	6
16074054	Löberschütz	-	-	-	-

1) nur Kernhaushalt (BB 21)

Noch: 23. Personal der Gemeinden und Gemeindeverbände ¹⁾ am 30.06.2008
nach Umfang der Tätigkeit und Vollzeitäquivalente

Schlüssel	Land - Kreisfreie Stadt Landkreis - Einheitsgemeinde Verwaltungsgemeinschaft - Erfüllende Gemeinde	Beschäftigte			Vollzeit- äquivalente
		insgesamt	davon		
			Vollzeit	Teilzeit	
Noch: Landkreis Saale-Holzland-Kreis					
16074063	Neuengönna	7	2	5	6
16074096	Tautenburg	-	-	-	-
16074099	Thierschneck	-	-	-	-
16074112	Wichmar	-	-	-	-
16074113	Zimmern	2	1	1	2
1607450	EG Stadtroda	42	24	18	38
16074094	Stadtroda, Stadt	36	20	16	33
16074006	Bollberg	2	1	1	2
16074058	Möckern	2	2	-	2
16074069	Quirla	1	1	-	1
16074081	Ruttersdorf-Lotschen	1	-	1	0
1607451	EG Bürgel	18	11	7	15
16074009	Bürgel, Stadt	17	11	6	14
16074028	Graitschen b. Bürgel	1	-	1	1
16074061	Nausnitz	-	-	-	-
16074068	Poxdorf	-	-	-	-
1607452	EG Eisenberg	61	40	21	53
16074018	Eisenberg, Stadt	60	39	21	52
16074025	Gösen	-	-	-	-
16074037	Hainspitz	1	1	-	1
16074055	Mertendorf	-	-	-	-
16074067	Petersberg	-	-	-	-
16074073	Rauschwitz	-	-	-	-
1607453	EG Bad Klosterlausnitz	69	23	46	56
16074003	Bad Klosterlausnitz	29	17	12	27
16074001	Albersdorf	1	-	1	1
16074005	Bobeck	8	-	8	5
16074082	Scheiditz	-	-	-	-
16074085	Schlöben	3	2	1	3
16074086	Schöngleina	1	-	1	1
16074091	Serba	5	1	4	4
16074098	Tautenhain	10	2	8	7
16074105	Waldeck	1	-	1	1
16074109	Weißenborn	11	1	10	8
16075000	Landkreis Saale-Orla-Kreis	1 205	434	771	1 001
1607500	Landratsamt Saale-Orla-Kreis	547	114	433	456
16075046	Hirschberg, Stadt	20	8	12	17
16075062	Bad Lobenstein, Stadt	75	41	34	63
16075085	Pößneck, Stadt	83	51	32	72
16075098	Schleiz, Stadt	52	47	5	50
16075129	Krölpa	16	10	6	13
16075131	Gefell, Stadt	14	6	8	13
16075132	Tanna, Stadt	28	8	20	21
16075133	Wurzbach, Stadt	34	7	27	26
16075135	Saalburg-Ebersdorf, Stadt	43	28	15	38
1607504	VG Seenplatte	38	18	20	33
16075904	Verwaltung Seenplatte	14	10	4	13
16075008	Bucha	-	-	-	-
16075012	Chursdorf	-	-	-	-
16075014	Dittersdorf	2	1	1	2

1) nur Kernhaushalt (BB 21)

Noch: 23. Personal der Gemeinden und Gemeindeverbände ¹⁾ am 30.06.2008
nach Umfang der Tätigkeit und Vollzeitäquivalente

Schlüssel	Land - Kreisfreie Stadt Landkreis - Einheitsgemeinde Verwaltungsgemeinschaft - Erfüllende Gemeinde	Beschäftigte			Vollzeit- äquivalente
		insgesamt	davon		
			Vollzeit	Teilzeit	
Noch: Landkreis Saale-Orla-Kreis					
16075017	Dragensdorf	-	-	-	-
16075018	Dreba	-	-	-	-
16075033	Görkwitz	-	-	-	-
16075034	Göschitz	1	1	-	1
16075048	Kirschkau	-	-	-	-
16075049	Knau	6	1	5	5
16075063	Löhma	2	1	1	2
16075068	Moßbach	4	-	4	3
16075072	Neundorf (bei Schleiz)	4	1	3	4
16075076	Oettersdorf	1	1	-	1
16075083	Plothen	2	-	2	1
16075084	Pörmitz	-	-	-	-
16075109	Tegau	2	2	-	2
16075119	Volkmannsdorf	-	-	-	-
1607505	VG Oppurg	40	13	27	32
16075905	Verwaltung Oppurg	12	3	9	10
16075006	Bodelwitz	3	3	-	3
16075016	Döbritz	-	-	-	-
16075031	Gertewitz	-	-	-	-
16075039	Grobengereuth	-	-	-	-
16075054	Langenorla	9	1	8	7
16075056	Lausnitz b. Neustadt	-	-	-	-
16075074	Nimritz	3	-	3	2
16075075	Oberoppurg	-	-	-	-
16075077	Oppurg	9	5	4	8
16075087	Quaschwitz	-	-	-	-
16075105	Solkwitz	-	-	-	-
16075121	Weira	1	-	1	1
16075124	Wernburg	3	1	2	3
1607508	VG Saale-Rennsteig	48	16	32	38
16075908	Verwaltung Saale-Rennsteig	18	1	17	12
16075002	Birkenhügel	2	2	-	2
16075003	Blankenberg	8	5	3	7
16075004	Blankenstein	9	3	6	7
16075042	Harra	7	5	2	7
16075071	Neundorf (bei Lobenstein)	3	-	3	2
16075086	Pottiga	-	-	-	-
16075097	Schlegel	1	-	1	1
1607511	VG Triptis	30	13	17	25
16075911	Verwaltung Triptis	17	8	9	15
16075019	Dreitzsch	1	-	1	1
16075029	Geroda	-	-	-	-
16075057	Lemnitz	-	-	-	-
16075065	Miesitz	1	-	1	1
16075066	Mittelpöllnitz	-	-	-	-
16075082	Pillingsdorf	-	-	-	-
16075093	Rosendorf	-	-	-	-
16075099	Schmieritz	2	-	2	2
16075114	Tömmelsdorf	-	-	-	-
16075116	Triptis, Stadt	9	5	4	7

1) nur Kernhaushalt (BB 21)

Noch: 23. Personal der Gemeinden und Gemeindeverbände ¹⁾ am 30.06.2008
nach Umfang der Tätigkeit und Vollzeitäquivalente

Schlüssel	Land - Kreisfreie Stadt Landkreis - Einheitsgemeinde Verwaltungsgemeinschaft - Erfüllende Gemeinde	Beschäftigte			Vollzeit- äquivalente
		insgesamt	davon		
			Vollzeit	Teilzeit	
Noch: Landkreis Saale-Orla-Kreis					
1607513	VG Ranis-Ziegenrück	42	9	33	30
16075913	Verwaltung Ranis-Ziegenrück	20	1	19	14
16075013	Crispendorf	5	1	4	3
16075023	Eßbach	-	-	-	-
16075035	Gössitz	1	1	-	1
16075047	Keila	-	-	-	-
16075069	Moxa	-	-	-	-
16075079	Paska	-	-	-	-
16075081	Peuschen	4	-	4	3
16075088	Ranis, Stadt	8	4	4	6
16075101	Schmorda	-	-	-	-
16075102	Schöndorf	1	1	-	1
16075103	Seisla	-	-	-	-
16075125	Wilhelmsdorf	1	-	1	1
16075127	Ziegenrück, Stadt	2	1	1	2
1607550	EG Neustadt an der Orla	57	36	21	49
16075073	Neustadt an der Orla, Stadt	53	35	18	46
16075007	Breitenhain	2	-	2	2
16075051	Kospoda	1	1	-	1
16075061	Linda bei Neustadt a.d.Orla	1	-	1	1
16075106	Stanau	-	-	-	-
1607551	EG Remptendorf	38	9	29	25
16075009	Burgk	1	1	-	1
16075134	Remptendorf	37	8	29	24
16076000	Landkreis Greiz	1 669	958	711	1 437
1607600	Landratsamt Greiz	644	428	216	559
16076039	Langenwetzendorf	23	9	14	18
16076061	Ronneburg, Stadt	36	21	15	32
16076084	Wünschendorf/Elster	30	19	11	25
16076088	Harth-Pöllnitz	27	8	19	22
16076089	Kraftsdorf	49	20	29	42
16076091	Vogtländisches Oberland	31	12	19	25
1607604	VG Ländereck	52	17	35	44
16076904	Verwaltung Ländereck	11	8	3	10
16076009	Braunichswalde	7	1	6	6
16076017	Endschütz	1	-	1	1
16076019	Gauern	2	1	1	2
16076027	Hilbersdorf	-	-	-	-
16076034	Kauern	2	-	2	2
16076043	Linda b. Weida	9	1	8	8
16076055	Paitzdorf	2	-	2	1
16076062	Rückersdorf	4	2	2	4
16076069	Seelingstädt	14	4	10	11
1607605	VG Leubatal	38	7	31	30
16076905	Verwaltung Leubatal	13	3	10	10
16076024	Hain	-	-	-	-
16076029	Hohenleuben, Stadt	6	1	5	4
16076031	Hohenölsen	2	-	2	1
16076038	Kühdorf	-	-	-	-
16076045	Lunzig	4	-	4	3

1) nur Kernhaushalt (BB 21)

Noch: 23. Personal der Gemeinden und Gemeindeverbände ¹⁾ am 30.06.2008
nach Umfang der Tätigkeit und Vollzeitäquivalente

Schlüssel	Land - Kreisfreie Stadt Landkreis - Einheitsgemeinde Verwaltungsgemeinschaft - Erfüllende Gemeinde	Beschäftigte			Vollzeit- äquivalente
		insgesamt	davon		
			Vollzeit	Teilzeit	
Noch: Landkreis Greiz					
16076051	Neugernsdorf	-	-	-	-
16076065	Schömberg	-	-	-	-
16076073	Steinsdorf	6	1	5	4
16076074	Teichwitz	-	-	-	-
16076083	Wildetaube	7	2	5	7
1607606	VG Münchenbernsdorf	44	12	32	33
16076906	Verwaltung Münchenbernsdorf	17	7	10	13
16076007	Bocka	-	-	-	-
16076033	Hundhaupten	2	-	2	1
16076042	Lederhose	4	2	2	3
16076044	Lindenkreuz	3	-	3	3
16076049	Münchenbernsdorf, Stadt	10	2	8	8
16076064	Saara	1	-	1	1
16076068	Schwarzbach	1	-	1	0
16076086	Zedlitz	6	1	5	4
1607608	VG Am Brahmatal	51	8	43	41
16076908	Verwaltung Am Brahmatal	14	5	9	11
16076006	Bethenhausen	-	-	-	-
16076008	Brahmenau	8	1	7	7
16076023	Großenstein	13	1	12	11
16076028	Hirschfeld	-	-	-	-
16076036	Korbußen	5	-	5	4
16076058	Pölzig	10	1	9	8
16076059	Reichstädt	1	-	1	1
16076067	Schwaara	-	-	-	-
1607612	VG Auma-Weidatal	23	19	4	21
16076912	Verwaltung Auma-Weidatal	17	15	2	16
16076002	Auma, Stadt	1	1	-	1
16076011	Braunsdorf	-	-	-	-
16076021	Göhren-Döhlen	-	-	-	-
16076046	Merkendorf	2	1	1	2
16076071	Silberfeld	-	-	-	-
16076072	Staitz	-	-	-	-
16076082	Wiebelsdorf	3	2	1	2
16076085	Zadelsdorf	-	-	-	-
1607651	EG Bad Köstritz	37	24	13	34
16076003	Bad Köstritz, Stadt	36	23	13	33
16076012	Caaschwitz	1	1	-	1
16076026	Hartmannsdorf	-	-	-	-
1607652	EG Greiz	247	176	71	227
16076022	Greiz, Stadt	241	174	67	222
16076052	Neumühle/Elster	6	2	4	4
1607653	EG Weida	54	30	24	46
16076079	Weida, Stadt	53	30	23	45
16076014	Crimla	1	-	1	1
1607654	EG Zeulenroda-Triebes	207	103	104	172
16076087	Zeulenroda-Triebes, Stadt	200	100	100	167
16076041	Langenwolschendorf	3	3	-	3
16076081	Weißendorf	4	-	4	3

1) nur Kernhaushalt (BB 21)

Noch: 23. Personal der Gemeinden und Gemeindeverbände ¹⁾ am 30.06.2008
nach Umfang der Tätigkeit und Vollzeitäquivalente

Schlüssel	Land - Kreisfreie Stadt Landkreis - Einheitsgemeinde Verwaltungsgemeinschaft - Erfüllende Gemeinde	Beschäftigte			Vollzeit- äquivalente
		insgesamt	davon		
			Vollzeit	Teilzeit	
Noch: Landkreis Greiz					
1607655	EG Berga/Elster	76	45	31	66
16076004	Berga/Elster, Stadt	34	25	9	32
16076047	Mohlsdorf	22	16	6	19
16076075	Teichwolframsdorf	20	4	16	15
16077000	Landkreis Altenburger Land	1 545	566	979	1 322
1607700	Landratsamt Altenburger Land	503	51	452	445
16077001	Altenburg, Stadt	403	280	123	361
16077028	Lucka, Stadt	21	12	9	19
16077032	Meuselwitz, Stadt	123	52	71	98
16077036	Nobitz	41	30	11	36
16077043	Schmölln, Stadt	102	26	76	80
16077056	Saara	30	15	15	25
1607701	VG Altenburger Land	49	13	36	39
16077901	Verwaltung Altenburger Land	18	8	10	15
16077002	Altkirchen	11	-	11	9
16077003	Dobitschen	3	1	2	2
16077004	Drogen	-	-	-	-
16077008	Göhren	2	1	1	2
16077009	Göllnitz	1	1	-	1
16077013	Großröda	1	-	1	1
16077029	Lumpzig	-	-	-	-
16077031	Mehna	-	-	-	-
16077044	Starkenberg	13	2	11	9
1607704	VG Pleißenau	58	34	24	51
16077904	Verwaltung Pleißenau	16	14	2	15
16077005	Fockendorf	6	5	1	6
16077007	Gerstenberg	2	1	1	1
16077015	Haselbach	6	5	1	6
16077048	Treben	10	3	7	7
16077052	Windischleuba	18	6	12	15
1607705	VG Rositz	71	19	52	54
16077905	Verwaltung Rositz	20	1	19	15
16077022	Kriebitzsch	10	1	9	7
16077027	Lödla	7	1	6	5
16077034	Monstab	6	2	4	5
16077042	Rositz	28	14	14	22
1607708	VG Wieratal	42	7	35	34
16077908	Verwaltung Wieratal	27	1	26	22
16077006	Frohnsdorf	-	-	-	-
16077011	Göpfersdorf	3	3	-	3
16077019	Jüchelberg	1	-	1	1
16077023	Langenleuba-Niederhain	5	2	3	4
16077055	Ziegelheim	6	1	5	4
1607709	VG Oberes Sprottental	56	17	39	45
16077909	Verwaltung Oberes Sprottental	16	7	9	14
16077016	Heukewalde	-	-	-	-
16077018	Jonaswalde	3	-	3	2
16077026	Löbichau	14	2	12	10
16077037	Nöbdenitz	11	3	8	9
16077041	Posterstein	3	-	3	2

1) nur Kernhaushalt (BB 21)

Noch: 23. Personal der Gemeinden und Gemeindeverbände ¹⁾ am 30.06.2008
nach Umfang der Tätigkeit und Vollzeitäquivalente

Schlüssel	Land - Kreisfreie Stadt Landkreis - Einheitsgemeinde Verwaltungsgemeinschaft - Erfüllende Gemeinde	Beschäftigte			Vollzeit- äquivalente
		insgesamt	davon		
			Vollzeit	Teilzeit	
Noch: Landkreis Altenburger Land					
16077047	Thonhausen	4	3	1	4
16077049	Vollmershain	4	1	3	3
16077051	Wildenbörten	1	1	-	1
1607750	EG Gößnitz	46	10	36	36
16077012	Gößnitz, Stadt	32	6	26	25
16077017	Heyersdorf	-	-	-	-
16077039	Ponitz	14	4	10	11

1) nur Kernhaushalt (BB 21)

