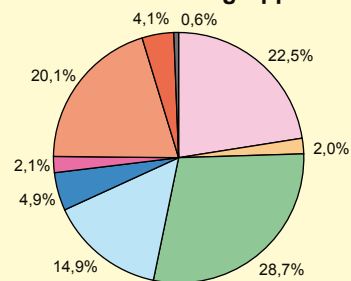


Merkmal	Wintersemester		
	1995/96	2006/07	2007/08
<b>Hochschulen</b>	<b>11</b>	<b>11</b>	<b>12</b>
<b>Studierende insgesamt</b>	<b>27 497</b>	<b>49 710</b>	<b>50 267</b>
davon an			
Universitäten	19 593	34 700	34 618
Kunsthochschulen	636	816	818
Fachhochschulen	6 326	13 646	14 271
Verwaltungsfachhochschulen	942	548	560
<b>Studierende nach Fächergruppen</b>	<b>27 497</b>	<b>49 710</b>	<b>50 267</b>
Sprach- und Kulturwissenschaften	3 904	10 927	11 322
Sport	376	1 085	1 028
Rechts-, Wirtschafts- und Sozialwissenschaften	8 066	13 673	14 437
Mathematik, Naturwissenschaften	3 647	8 072	7 480
Humanmedizin/Gesundheitswissenschaften	1 805	2 728	2 476
Agrar-, Forst- und Ernährungswissenschaften	914	1 057	1 051
Ingenieurwissenschaften	7 730	9 844	10 094
Kunst, Kunstwissenschaften	1 055	2 097	2 082
Außerhalb der Studienbereichsgliederung	-	227	297

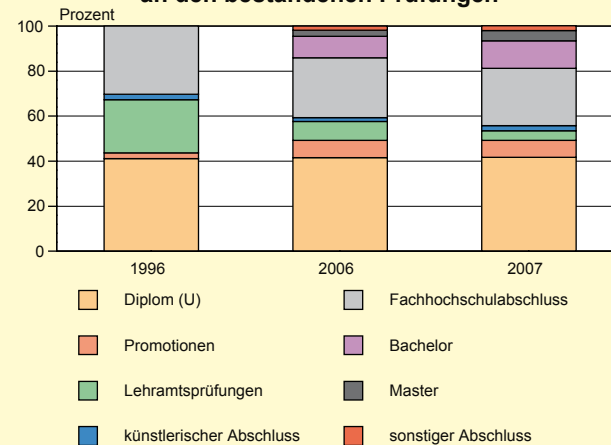
**Studierende im Wintersemester 2007/08 nach Fächergruppen**



- Sprach- und Kulturwissenschaften
- Sport
- Rechts-, Wirtschafts- und Sozialwissenschaften
- Mathematik, Naturwissenschaften
- Humanmedizin/Gesundheitswissenschaften
- Agrar-, Forst- und Ernährungswissenschaften
- Ingenieurwissenschaften
- Kunst, Kunstwissenschaften
- Außerhalb der Studienbereichsgliederung

Merkmal	Prüfungsjahr		
	1996	2006	2007
<b>Abgelegte Prüfungen insgesamt</b>	<b>4 076</b>	<b>6 975</b>	<b>7 296</b>
darunter			
bestandene Prüfungen zusammen	4 038	6 913	7 170
darunter			
Diplom (U)	1 661	2 876	2 987
Promotion	105	523	543
Lehramtsprüfung	951	579	298
Künstlerischer Abschluss	95	119	166
Fachhochschulabschluss	1 225	1 836	1 820
Bachelor	-	660	884
Master	-	196	320

**Anteil ausgewählter Prüfungsgruppen an den bestandenen Prüfungen**



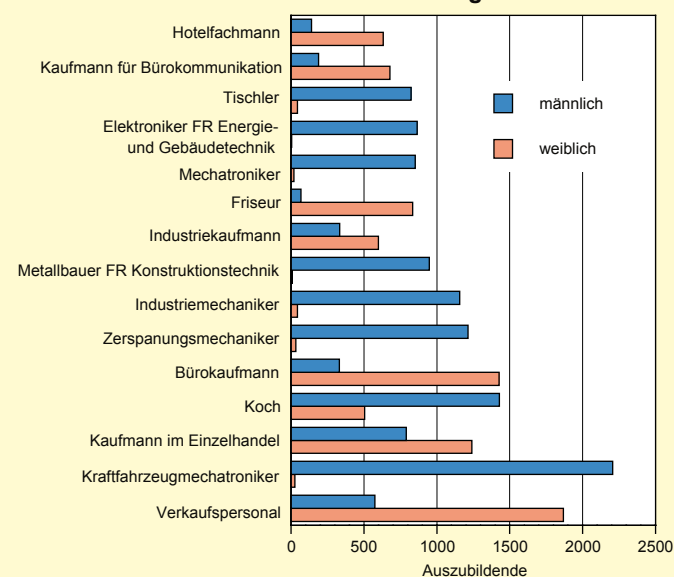
Merkmal	1. Dezember		
	1995	2006	2007
<b>Wissenschaftliches und künstlerisches Personal insgesamt</b> <sup>1)</sup>	<b>4 833</b>	<b>6 701</b>	<b>7 130</b>
darunter weiblich <sup>1)</sup>	1 289	2 248	2 472
<b>Hauptberufliches Personal</b>	<b>4 288</b>	<b>4 916</b>	<b>5 044</b>
darunter			
Professoren	926	1 060	1 056
Dozenten und Assistenten	242	172	128
wissenschaftliche und künstlerische Mitarbeiter	2 928	3 388	3 583
<b>Verwaltungs-, technisches und sonstiges Personal insgesamt</b>	<b>6 901</b>	<b>6 743</b>	<b>6 673</b>
darunter weiblich	5 152	4 907	4 871

1) ohne studentische Hilfskräfte

Merkmal	1995	2006	2007 <sup>1)</sup>
<b>Auszubildende insgesamt</b>	<b>57 976</b>	<b>48 770</b>	<b>48 038</b>
davon im Ausbildungsbereich			
Industrie und Handel	23 946	29 267	29 384
Handwerk	26 915	14 084	13 479
Landwirtschaft	1 322	1 837	1 770
Öffentlicher Dienst	1 688	1 268	1 168
Freie Berufe	3 359	1 579	1 553
Hauswirtschaft	746	735	684
<b>Neu abgeschlossene Ausbildungsverträge</b>	<b>21 657</b>	<b>18 009</b>	<b>18 146</b>
davon im Ausbildungsbereich			
Industrie und Handel	10 317	11 438	11 768
Handwerk	8 865	4 779	4 550
Landwirtschaft	609	634	607
Öffentlicher Dienst	457	382	389
Freie Berufe	1 140	526	596
Hauswirtschaft	269	250	236

1) vorläufige Angaben

**Am stärksten vertretene Ausbildungsberufe 2007**

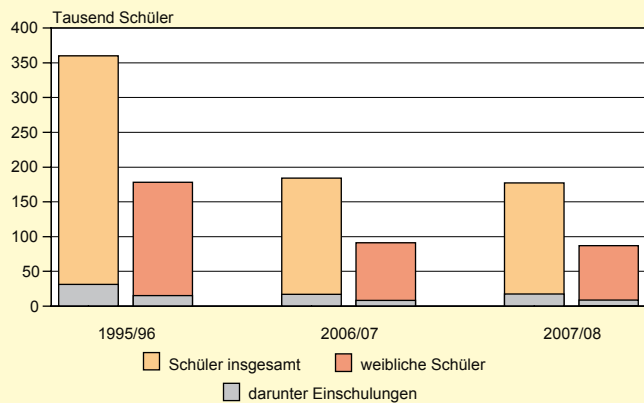


# Allgemeinbildende Schulen

Merkmal	1995/96	2006/07	2007/08
<b>Schulen insgesamt</b>	<b>1 302</b>	<b>933</b>	<b>924</b>
Grundschulen	690	468	472
Regelschulen	386	252	245
Gymnasien <sup>1)</sup>	116	103	99
Förderschulen	102	96	94
Integrierte Gesamtschulen <sup>2)</sup>	6	12	12
Kollegs	2	2	2
<b>Klassen insgesamt</b>	<b>18 123</b>	<b>10 105</b>	<b>9 771</b>
Grundschulen	6 236	3 273	3 309
Regelschulen <sup>3)</sup>	6 204	2 638	2 434
Gymnasien <sup>4)</sup>	3 779	2 533	2 438
Förderschulen	1 782	1 408	1 332
Integrierte Gesamtschulen <sup>2)</sup>	106	237	241
Kollegs	16	16	17
<b>Schüler insgesamt</b>	<b>359 636</b>	<b>183 740</b>	<b>176 597</b>
Grundschulen	128 764	63 760	64 807
Regelschulen <sup>3)</sup>	123 248	48 651	43 706
Gymnasien <sup>4)</sup>	86 993	53 451	50 871
Förderschulen	17 825	13 161	12 442
Integrierte Gesamtschulen <sup>2)</sup>	2 496	4 404	4 454
Kollegs	310	313	317
<b>Einschulungen insgesamt</b>	<b>31 267</b>	<b>16 926</b>	<b>17 264</b>
vorrätig	272	479	345
fristgemäß	29 078	15 374	15 787
verspätet	1 917	1 073	1 132

- 1) einschließlich Kooperativer Gesamtschulen
- 2) einschließlich Freier Waldorfschulen
- 3) einschließlich Kooperativer Gesamtschulen - Regelschulteil
- 4) einschließlich Kooperativer Gesamtschulen - Gymnasialschulteil

## Schüler an allgemeinbildenden Schulen



# Berufsbildende Schulen

Merkmal	1995/96	2006/07	2007/08
<b>Schulen insgesamt <sup>1)</sup></b>	<b>120</b>	<b>121</b>	<b>120</b>
nach Schulformen			
Berufsschulen	68	61	62
Berufsfachschulen	97	108	106
Fachoberschulen	32	42	44
berufliche Gymnasien	23	21	21
Fachschulen	41	32	35
berufsbildende Einrichtungen für Behinderte	35	42	42
<b>Klassen insgesamt</b>	<b>4 292</b>	<b>4 917</b>	<b>4 894</b>
Berufsschulen	2 667	2 601	2 572
Berufsfachschulen	653	1 182	1 163
Fachoberschulen	91	134	146
berufliche Gymnasien	172	229	237
Fachschulen	250	261	290
berufsbildende Einrichtungen für Behinderte	459	510	486
<b>Schüler insgesamt</b>	<b>83 131</b>	<b>87 365</b>	<b>84 565</b>
Berufsschulen	55 765	47 818	46 913
Berufsfachschulen	13 259	22 860	21 096
Fachoberschulen	1 869	2 804	2 889
berufliche Gymnasien	2 958	4 395	4 218
Fachschulen	4 782	4 773	5 138
berufsbildende Einrichtungen für Behinderte	4 498	4 715	4 311

\*) Organisationseinheit

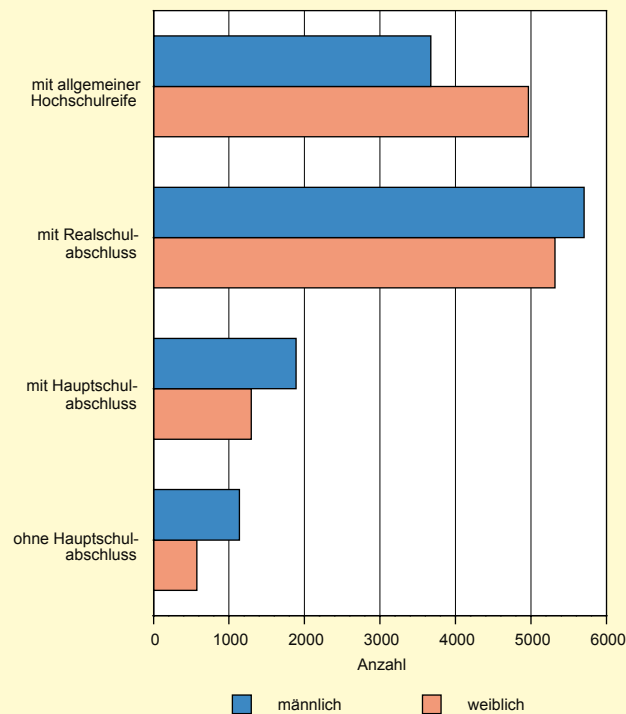
Merkmal	1996	2006	2007
<b>Absolventen/Abgänger insgesamt</b>	<b>28 338</b>	<b>33 450</b>	<b>32 055</b>
davon aus			
Berufsschulen	17 192	16 937	16 100
Berufsfachschulen	4 411	9 459	9 185
Fachoberschulen	1 203	1 745	1 710
beruflichen Gymnasien	845	1 344	1 333
Fachschulen	2 296	1 633	1 382
berufsbildenden Einrichtungen für Behinderte	2 391	2 332	2 345
davon			
ohne Abschlusszeugnis	4 466	6 168	5 392
mit Abschlusszeugnis	23 872	27 282	26 663
darunter mit			
Hauptschulabschluss	1 165	1 292	1 106
Realschulabschluss	1 165	2 256	1 889
Fachhochschulreife	1 280	2 661	2 655
allgemeiner Hochschulreife	809	1 299	1 286

Merkmal	1996	2006	2007
<b>Absolventen/Abgänger <sup>1)</sup> insgesamt</b>	<b>34 271</b>	<b>28 508</b>	<b>24 549</b>
ohne Hauptschulabschluss <sup>1)</sup>	4 225	2 311	1 711
darunter			
Abschluss im Bildungsgang zur individuellen Lebensbewältigung	122	254	252
Lernförderung	1 314	808	604
mit Hauptschulabschluss	6 964	3 946	3 183
darunter			
mit Qualifizierendem Hauptschulabschluss	3 407	1 398	1 099
mit Realschulabschluss	14 038	13 374	11 018
mit allgemeiner Hochschulreife	9 044	8 877	8 637

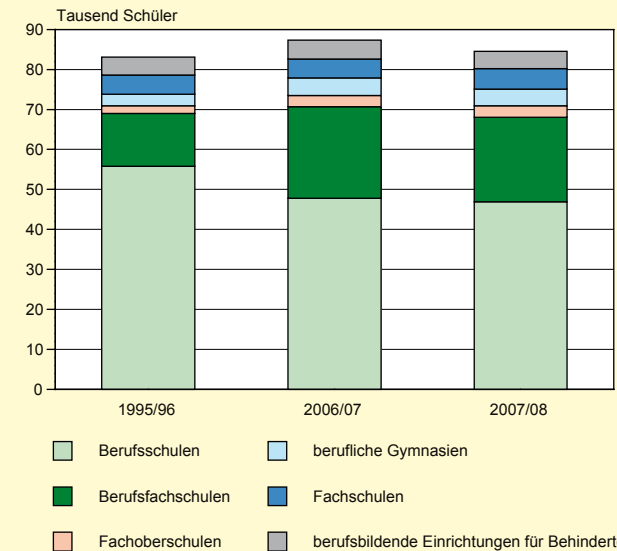
\*) einschließlich Nichtschüler (Externe)

1) Ab 2003 wird Absolventen/Abgängern aus Klassenstufe 10 und höher eine dem Hauptschulabschluss oder eine dem Realschulabschluss gleichwertige Schulbildung bescheinigt.

## Absolventen/Abgänger aus allgemeinbildenden Schulen des Schuljahres 2006/07



## Schüler an berufsbildenden Schulen nach Schulformen



## Anteil der Absolventen/Abgänger aus berufsbildenden Schulen nach Schulformen

