



Statistischer Bericht

A IV - j / 09

**Gestorbene
in Thüringen
2009
nach Todesursachen,
Geschlecht und Altersgruppen**

Bestell - Nr. 01 402

Zeichenerklärung

- 0 weniger als die Hälfte von 1 in der letzten besetzten Stelle, jedoch mehr als nichts
- nichts vorhanden (genau Null)
- . Zahlenwert unbekannt oder geheim zu halten
- ... Angabe fällt später an
- / Zahlenwert nicht sicher genug
- x Tabellenfach gesperrt, weil Aussage nicht sinnvoll
- () Aussagewert eingeschränkt
- r berichtigte Zahl
- p vorläufige Zahl

Anmerkung: Abweichungen in den Summen erklären sich aus dem Runden von Einzelwerten.

Herausgeber:

Thüringer Landesamt für Statistik
Europaplatz 3, 99091 Erfurt
Postfach 90 01 63, 99104 Erfurt

Telefon: 0361 37-84642/84647
Telefax: 0361 37-84699
Internet: www.statistik.thueringen.de
E-Mail: auskunft@statistik.thueringen.de

Auskunft erteilt:

Referat: Bildung, Kultur,
Gesundheits- und Sozialwesen
Telefon: 0361 37-734517

Herausgegeben im September 2010

Heft-Nr.: 215 / 10
Preis: 5,00 EUR

© Thüringer Landesamt für Statistik, Erfurt, 2010

Für nichtgewerbliche Zwecke sind Vervielfältigung und unentgeltliche Verbreitung, auch auszugsweise, mit Quellenangabe gestattet. Die Verbreitung, auch auszugsweise, über elektronische Systeme/Datenträger bedarf der vorherigen Zustimmung. Alle übrigen Rechte bleiben vorbehalten.

Inhaltsverzeichnis

	Seite
Vorbemerkungen	2
Tabellen	
1. Sterbefälle 2007 bis 2009 nach Geschlecht und Todesursachen	4
2. Sterbefälle 2009 nach ausgewählten Merkmalen und Todesursachen Insgesamt	8
3. Sterbefälle 2009 nach ausgewählten Merkmalen und Todesursachen Männlich	10
4. Sterbefälle 2009 nach ausgewählten Merkmalen und Todesursachen Weiblich	12
5. Sterbefälle 2009 nach Altersgruppen und Todesursachen	14
6. Säuglingssterbefälle 2009 nach Altersgruppen und ausgewählten Todesursachen	16
7. Sterbefälle 2009 durch Unfälle nach Unfallkategorien und Altersgruppen	17
8. Sterbefälle 2009 durch Unfälle nach Unfallkategorien und äußeren Ursachen	17
9. Sterbefälle 2009 nach den häufigsten Todesursachen und Kreisen	18
10. Mittleres Sterbealter bei Sterbefällen 2009 nach den häufigsten Todesursachen und Kreisen	20
Grafiken	
Sterbefälle 2009 nach Todesursachen	3
Mittleres Sterbealter bei Sterbefällen 2009 nach den häufigsten Todesursachen	3
Sterbefälle 2009 durch Unfälle nach Altersgruppen und ausgewählten Unfallkategorien	16

Vorbemerkungen

Rechtsgrundlage

Gesetz über die Statistik der Bevölkerungsbewegung und die Fortschreibung des Bevölkerungsstandes (Bevölkerungsstatistikgesetz - BevStatG) in der Fassung der Bekanntmachung vom 14. März 1980 (BGBl. I S. 308), zuletzt geändert durch Artikel 1 des Gesetzes vom 18. Juli 2008 (BGBl. I S. 1290), in Verbindung mit dem Gesetz über die Statistik für Bundeszwecke (Bundesstatistikgesetz - BStatG) vom 22. Januar 1987 (BGBl. I S. 462, 565), zuletzt geändert durch Artikel 3 des Gesetzes vom 7. September 2007 (BGBl. I S. 2246).

Methodische Hinweise

Die Todesursachenstatistik wird nach den Regeln der Weltgesundheitsorganisation (WHO) unikausal aufbereitet, d.h. von den Eintragungen auf dem Totenschein, die als Kausalkette von dem unmittelbar zum Tode führenden Leiden bis zum Grundleiden zurückführen, wird nur dieses Grundleiden für die Statistik herangezogen.

Grundlage der systematischen Einordnung der Todesursachen bildet ab 1998 die Internationale statistische Klassifikation der Krankheiten und verwandter Gesundheitsprobleme (ICD) - 10. Revision.

Die regionale Zuordnung der Sterbefälle erfolgt entsprechend dem Hauptwohnsitz des Verstorbenen.

Begriffserläuterungen

Sterbefälle

In der Zahl der Sterbefälle sind die Totgeborenen, die nachträglich beurkundeten Kriegsterbefälle und die gerichtlichen Todeserklärungen nicht enthalten.

Todesursache

Der Begriff Todesursache umfasst alle Krankheiten, krankhaften Zustände oder Verletzungen, die direkt oder indirekt zum Tode führten, sowie die Umstände des Unfalls oder der Gewalteinwirkung, die solche Verletzungen hervorriefen.

Grundleiden

Als Grundleiden gelten:

- die Krankheit oder Verletzung, die den Ablauf der direkt zum Tode führenden Krankheitszustände auslöste oder
- die Umstände des Unfalls oder der Gewalteinwirkung, die den tödlichen Ausgang verursachten.

Sterbeziffer

Dabei handelt es sich um die Berechnung der Sterbefälle je 100 000 der mittleren Bevölkerung.

Mittleres (durchschnittliches) Sterbealter

Es gibt an, wie hoch das durchschnittliche Alter eines an einer Todesursache Verstorbenen war. Die Berechnung erfolgt über die Summierung der Altersjahre pro Fall in der jeweils gewünschten Altersgruppe mit Ausnahme der unter 1-Jährigen (= 0,188).

Arbeitsunfall

Diese Unfallkategorie beinhaltet Unfälle von Erwerbstätigen in Ausübung ihrer Erwerbstätigkeit, ausgenommen Unfälle auf dem Weg zur Arbeit.

Verkehrsunfall

Diese Unfallkategorie beinhaltet Unfälle im öffentlichen Verkehr, auch auf privaten Verkehrswegen (Straße, Schiene, Wasser, Luft) einschließlich der Unfälle auf dem Weg zur Arbeit.

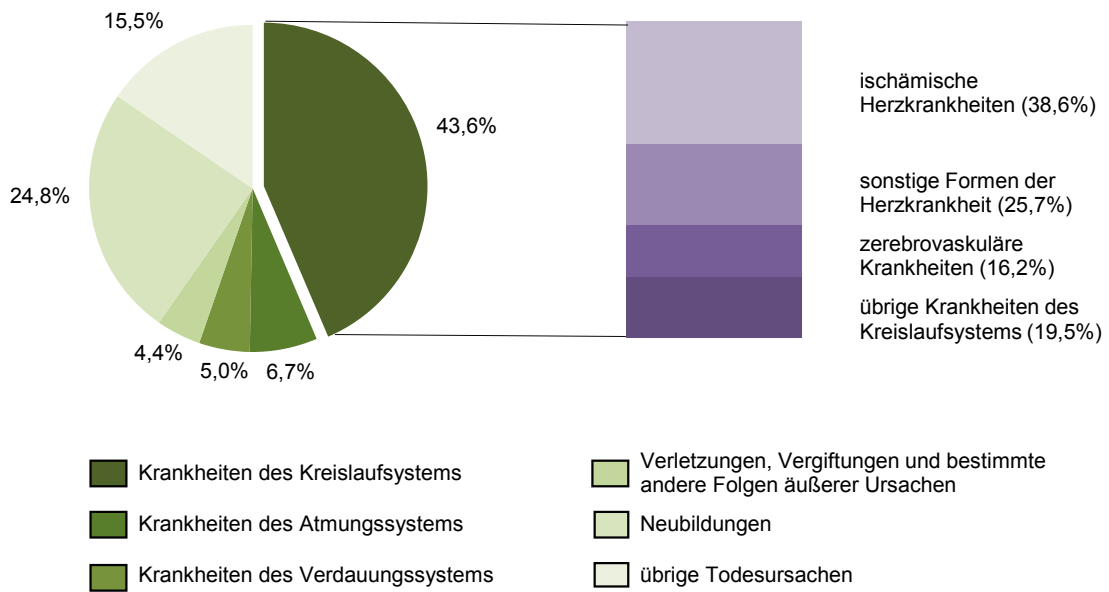
Links

Weitere Informationen zur zugrunde liegenden Erhebung sind im Internet unter folgenden Links verfügbar:

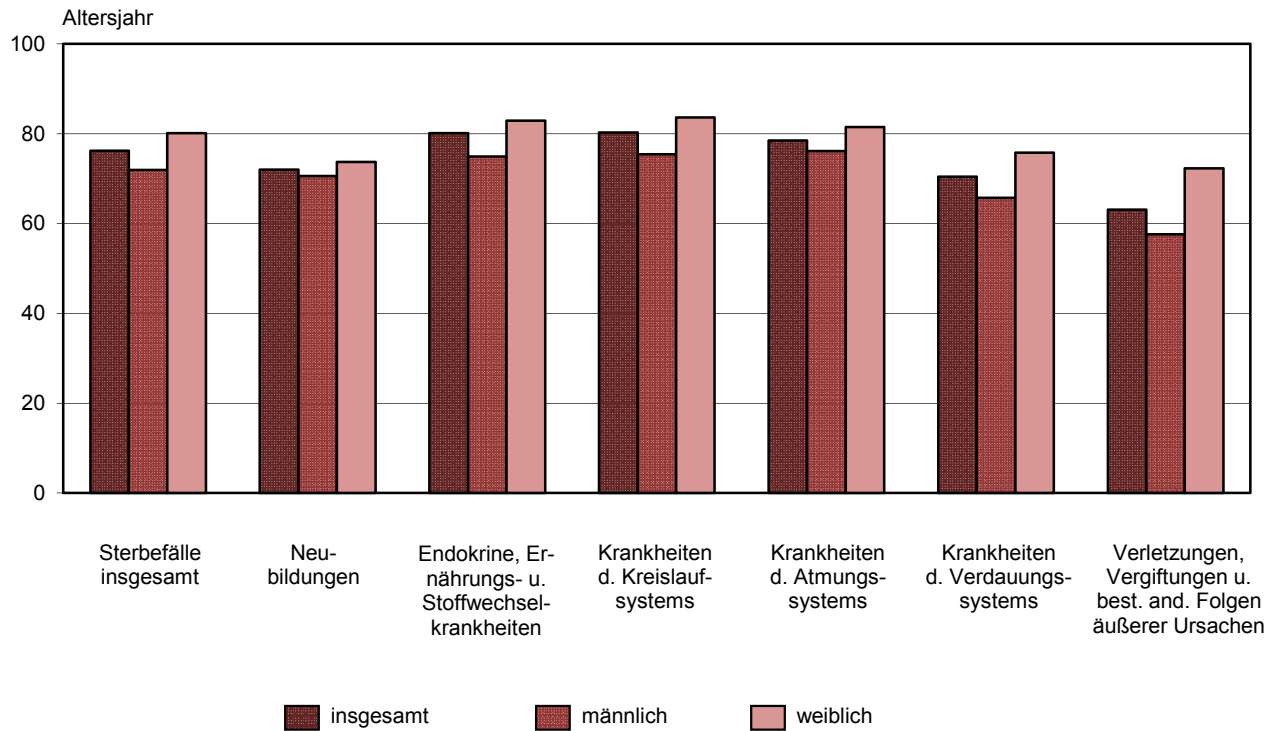
Qualitätsbericht: www.statistikportal.de/Statistik-Portal/klassifikationen.asp

Weitere statistische Ergebnisse, Informationen und Analysen enthält die Website des Thüringer Landesamtes für Statistik www.statistik.thueringen.de

Sterbefälle 2009 nach Todesursachen



Mittleres Sterbealter bei Sterbefällen 2009 nach den häufigsten Todesursachen



1. Sterbefälle 2007 bis 2009

ICD-10	Todesursache	2007		
		insgesamt	männlich	weiblich
A00 - B99	Bestimmte infektiöse und parasitäre Krankheiten (Kapitel I)	265	125	140
A15 - A19	darunter Tuberkulose	7	6	1
C00 - D48	Neubildungen (Kapitel II)	6 527	3 519	3 008
C00 - C97	darunter bösartige Neubildungen	6 381	3 461	2 920
C16	des Magens	392	214	178
C18	des Dickdarmes	566	273	293
C19 - C21	des Rektums und des Anus	282	167	115
C25	des Pankreas	464	221	243
C32 - C34	des Larynx, der Trachea, der Bronchien und der Lunge	1 141	869	272
C50	der Brustdrüse	404	1	403
C61	der Prostata	318	318	-
C81 - C96	des lymphatischen, blutbildenden und verwandten Gewebes	491	240	251
D50 - D89	Krankheiten des Blutes und der blutbildenden Organe sowie bestimmte Störungen mit Beteiligung des Immunsystems (Kapitel III)	96	45	51
E00 - E90	Endokrine, Ernährungs- und Stoffwechselkrankheiten (Kapitel IV)	1 569	607	962
E10 - E14	darunter Diabetes mellitus	1 402	539	863
F00 - F99	Psychische und Verhaltensstörungen (Kapitel V)	412	178	234
F10	darunter durch Alkohol	105	95	10
G00 - G99	Krankheiten des Nervensystems (Kapitel VI)	548	276	272
I00 - I99	Krankheiten des Kreislaufsystems (Kapitel IX)	11 512	4 779	6 733
I20 - I25	darunter ischämische Herzkrankheiten	4 704	2 310	2 394
I30 - I52	sonstige Formen der Herzkrankheit	2 644	974	1 670
I60 - I69	zerebrovaskuläre Krankheiten	2 133	773	1 360
J00 - J99	Krankheiten des Atmungssystems (Kapitel X)	1 506	865	641
J09 - J18	darunter Grippe und Pneumonie	564	286	278
J40 - J47	chronische Krankheiten der unteren Atemwege	670	431	239

nach Geschlecht und Todesursachen

2008			2009			ICD-10
insgesamt	männlich	weiblich	insgesamt	männlich	weiblich	
291	135	156	344	165	179	A00 - B99
11	3	8	8	6	2	A15 - A19
6 703	3 710	2 993	6 649	3 683	2 966	C00 - D48
6 528	3 644	2 884	6 493	3 612	2 881	C00 - C97
381	226	155	372	219	153	C16
535	258	277	523	261	262	C18
298	175	123	298	180	118	C19 - C21
471	236	235	445	243	202	C25
1 138	896	242	1 177	886	291	C32 - C34
424	2	422	449	6	443	C50
373	373	-	326	326	-	C61
503	254	249	517	271	246	C81 - C96
122	48	74	168	70	98	D50 - D89
1 390	501	889	1 528	533	995	E00 - E90
1 258	452	806	1 366	476	890	E10 - E14
427	205	222	428	206	222	F00 - F99
108	96	12	124	106	18	F10
631	279	352	574	265	309	G00 - G99
11 576	4 714	6 862	11 667	4 800	6 867	I00 - I99
4 575	2 208	2 367	4 502	2 245	2 257	I20 - I25
2 873	1 058	1 815	3 000	1 087	1 913	I30 - I52
1 986	659	1 327	1 895	684	1 211	I60 - I69
1 592	872	720	1 797	978	819	J00 - J99
617	297	320	728	357	371	J09 - J18
679	401	278	732	437	295	J40 - J47

ICD-10	Todesursache	2007		
		insgesamt	männlich	weiblich
K00 - K93	Krankheiten des Verdauungssystems (Kapitel XI)	1 337	768	569
K70	darunter alkoholische Leberkrankheit	360	294	66
M00 - M99	Krankheiten des Muskel-Skelett-Systems und des Bindegewebes (Kapitel XIII)	63	32	31
N00 - N99	Krankheiten des Urogenitalsystems (Kapitel XIV)	571	245	326
N00 - N29	darunter Krankheiten der Niere und des Ureters	521	224	297
P00 - P96	Bestimmte Zustände, die ihren Ursprung in der Perinatalperiode haben (Kapitel XVI)	21	10	11
Q00 - Q99	Angeborene Fehlbildungen, Deformitäten und Chromosomenanomalien (Kapitel XVII)	45	19	26
R00 - R99	Symptome und abnorme klinische und Labor- befunde, die anderenorts nicht klassifiziert sind (Kapitel XVIII)	216	144	72
R95	darunter plötzlicher Kindstod	9	5	4
S00 - T98	Verletzungen, Vergiftungen und bestimmte an- dere Folgen äußerer Ursachen (Kapitel XIX)	1 088	701	387
	Sonstige Todesursachen	36	17	19
A00 - T98	Sterbefälle insgesamt	25 812	12 330	13 482
V01 - Y98	Äußere Ursachen von Morbidität und Morta- lität der Positionsnummern S00 - T98 (Kapitel XX)	1 088	701	387
V01 - X59, Y40 - Y86, Y88	darunter Unfälle	734	425	309
V01 - V99	darunter Transportmittelunfälle	188	137	51
W00 - W19	Stürze	269	124	145
X40 - X49	akzidentelle Vergiftung durch und Exposition gegenüber schädliche(n) Substanzen	20	16	4
X60 - X84, Y87.0	vorsätzliche Selbstbeschädigung	303	242	61
X85 - Y09, Y87.1	tätlicher Angriff	18	10	8
Y10 - Y34, Y87.2, Y89.9	Ereignis, dessen nähere Umstände unbe- stimmt sind	33	24	9

nach Geschlecht und Todesursachen

2008			2009			ICD-10
insgesamt	männlich	weiblich	insgesamt	männlich	weiblich	
1 350	738	612	1 344	727	617	K00 - K93
378	287	91	358	273	85	K70
72	31	41	80	33	47	M00 - M99
584	244	340	646	259	387	N00 - N99
521	217	304	590	233	357	N00 - N29
27	15	12	30	19	11	P00 - P96
41	16	25	41	19	22	Q00 - Q99
279	186	93	273	172	101	R00 - R99
10	4	6	3	2	1	R95
1 152	730	422	1 176	737	439	S00 - T98
39	10	29	29	8	21	
26 276	12 434	13 842	26 774	12 674	14 100	A00 - T98
1 152	730	422	1 176	737	439	V01 - Y98
769	433	336	805	458	347	V01 - X59, Y40 - Y86, Y88
201	150	51	154	126	28	V01 - V99
273	116	157	354	148	206	W00 - W19
36	22	14	30	20	10	X40 - X49
348	274	74	327	248	79	X60 - X84, Y87.0
8	3	5	6	1	5	X85 - Y09, Y87.1
27	20	7	38	30	8	Y10 - Y34, Y87.2, Y89.9

2. Sterbefälle 2009 nach ausgewählten Merkmalen und Todesursachen

Insgesamt

ICD-10	Todesursache	Anzahl der Sterbefälle insgesamt	Anteil an den Sterbefällen insges. in %	Sterbeziffer	Mittleres Sterbealter in Jahren
A00 - B99	Bestimmte infektiöse und parasitäre Krankheiten darunter	344	1,3	15,2	75,5
A15 - A19	Tuberkulose	8	0,0	0,4	72,8
C00 - D48	Neubildungen darunter	6 649	24,8	294,5	72,0
C00 - C97	bösartige Neubildungen darunter	6 493	24,3	287,6	71,9
C15 - C26	der Verdauungsorgane	2 181	8,1	96,6	72,8
C30 - C39	der Atmungsorgane und sonstiger intrathorakaler Organe	1 193	4,5	52,8	69,5
C43 - C44	Melanom und sonstige bösartige Neubildungen der Haut	103	0,4	4,6	73,1
C50	der Brustdrüse	449	1,7	19,9	71,0
C51 - C58	der weiblichen Genitalorgane	355	1,3	15,7	71,6
C60 - C63	der männlichen Genitalorgane	337	1,3	14,9	76,6
C64 - C68	der Harnorgane	458	1,7	20,3	74,4
C81 - C96	des lymphatischen, blutbildenden und verwandten Gewebes	517	1,9	22,9	72,7
D50 - D89	Krankheiten des Blutes und der blutbildenden Organe sowie bestimmte Störungen mit Beteiligung des Immunsystems	168	0,6	7,4	77,9
E00 - E90	Endokrine, Ernährungs- und Stoffwechsel- krankheiten darunter	1 528	5,7	67,7	80,1
E10 - E14	Diabetes mellitus	1 366	5,1	60,5	80,6
F00 - F99	Psychische und Verhaltensstörungen darunter	428	1,6	19,0	76,3
F10	durch Alkohol	124	0,5	5,5	57,1
G00 - G99	Krankheiten des Nervensystems	574	2,1	25,4	73,5
I00 - I99	Krankheiten des Kreislaufsystems darunter	11 667	43,6	516,8	80,3
I10 - I15	Hypertonie (Hochdruckkrankheit)	1 385	5,2	61,4	83,1
I20 - I25	ischämische Herzkrankheiten darunter	4 502	16,8	199,4	78,9
I21	akuter Myokardinfarkt	1 849	6,9	81,9	75,0
I22	rezidivierender Myokardinfarkt	95	0,4	4,2	73,3
I30 - I52	sonstige Formen der Herzkrankheit	3 000	11,2	132,9	81,3
I60 - I69	zerebrovaskuläre Krankheiten darunter	1 895	7,1	83,9	81,1
I64	Schlaganfall, nicht als Blutung oder Infarkt bezeichnet	547	2,0	24,2	82,7
I70 - I79	Krankheiten der Arterien, Arteriolen und Kapillaren	427	1,6	18,9	80,1
J00 - J99	Krankheiten des Atmungssystems darunter	1 797	6,7	79,6	78,5
J09 - J18	Grippe und Pneumonie	728	2,7	32,2	80,4
J40 - J47	chronische Krankheiten der unteren Atemwege	732	2,7	32,4	77,3

Noch: 2. Sterbefälle 2009 nach ausgewählten Merkmalen und Todesursachen
Insgesamt

ICD-10	Todesursache	Anzahl der Sterbefälle insgesamt	Anteil an den Sterbefällen insges. in %	Sterbeziffer	Mittleres Sterbealter in Jahren
K00 - K93	Krankheiten des Verdauungssystems darunter	1 344	5,0	59,5	70,4
K70 - K77	Krankheiten der Leber darunter	562	2,1	24,9	62,3
K70	alkoholische Leberkrankheit	358	1,3	15,9	57,9
M00 - M99	Krankheiten des Muskel-Skelett-Systems und des Bindegewebes	80	0,3	3,5	75,7
N00 - N99	Krankheiten des Urogenitalsystems	646	2,4	28,6	80,3
P00 - P96	Bestimmte Zustände, die ihren Ursprung in der Perinatalperiode haben	30	0,1	1,3	3,0
Q00 - Q99	Angeborene Fehlbildungen, Deformitäten und Chromosomenanomalien	41	0,2	1,8	48,8
R00 - R99	Symptome und abnorme klinische und Laborbefunde, die anderenorts nicht klassifiziert sind	273	1,0	12,1	63,5
S00 - T98	Verletzungen, Vergiftungen und bestimmte andere Folgen äußerer Ursachen darunter	1 176	4,4	52,1	63,1
S00 - S09	Verletzungen des Kopfes	254	0,9	11,3	63,6
S70 - S79	Verletzungen der Hüfte und des Oberschenkels	184	0,7	8,2	84,0
T00 - T07	Verletzungen mit Beteiligung mehrerer Körperregionen	110	0,4	4,9	45,2
T51 - T65	toxische Wirkungen von vorwiegend nicht medizinisch verwendeten Substanzen	33	0,1	1,5	45,9
T66 - T78	sonstige und nicht näher bezeichnete Schäden durch äußere Ursachen	277	1,0	12,3	58,2
	Sonstige Todesursachen	29	0,1	1,3	78,2
A00 - T98	Sterbefälle insgesamt	26 774	100	1 186,0	76,2
V01 - Y98	Äußere Ursachen von Morbidität und Mortalität der Positionsnummern S00 - T98 darunter	1 176	4,4	52,1	63,1
V01 - X59, Y40 - Y86, Y88	Unfälle	805	3,0	35,7	67,0
	darunter				
V01 - V99	Transportmittelunfälle	154	0,6	6,8	43,9
W00 - W19	Stürze	354	1,3	15,7	76,0
W65 - W74	Unfälle durch Ertrinken und Untergehen	20	0,1	0,9	56,2
X60 - X84, Y87.0	vorsätzliche Selbstbeschädigung	327	1,2	14,5	56,0
X85 - Y09, Y87.1	tätlicher Angriff	6	0,0	0,3	22,6
Y10 - Y34, Y87.2, Y89.9	Ereignis, dessen nähere Umstände unbestimmt sind	38	0,1	1,7	48,7

3. Sterbefälle 2009 nach ausgewählten Merkmalen und Todesursachen
Männlich

ICD-10	Todesursache	Anzahl der Sterbefälle insgesamt	Anteil an den Sterbefällen insges. in %	Sterbeziffer	Mittleres Sterbealter in Jahren
A00 - B99	Bestimmte infektiöse und parasitäre Krankheiten darunter	165	1,3	14,8	72,9
A15 - A19	Tuberkulose	6	0,0	0,5	72,7
C00 - D48	Neubildungen darunter	3 683	29,1	330,6	70,6
C00 - C97	bösartige Neubildungen darunter	3 612	28,5	324,2	70,6
C15 - C26	der Verdauungsorgane	1 229	9,7	110,3	70,4
C30 - C39	der Atmungsorgane und sonstiger intrathorakaler Organe	898	7,1	80,6	69,3
C43 - C44	Melanom und sonstige bösartige Neubildungen der Haut	50	0,4	4,5	69,8
C50	der Brustdrüse	6	0,0	0,5	73,0
C51 - C58	der weiblichen Genitalorgane	-	-	-	-
C60 - C63	der männlichen Genitalorgane	337	2,7	30,2	76,6
C64 - C68	der Harnorgane	292	2,3	26,2	73,9
C81 - C96	des lymphatischen, blutbildenden und verwandten Gewebes	271	2,1	24,3	70,3
D50 - D89	Krankheiten des Blutes und der blutbildenden Organe sowie bestimmte Störungen mit Beteiligung des Immunsystems	70	0,6	6,3	73,0
E00 - E90	Endokrine, Ernährungs- und Stoffwechsel- krankheiten darunter	533	4,2	47,8	74,9
E10 - E14	Diabetes mellitus	476	3,8	42,7	75,7
F00 - F99	Psychische und Verhaltensstörungen darunter	206	1,6	18,5	68,5
F10	durch Alkohol	106	0,8	9,5	56,6
G00 - G99	Krankheiten des Nervensystems	265	2,1	23,8	69,9
I00 - I99	Krankheiten des Kreislaufsystems darunter	4 800	37,9	430,8	75,4
I10 - I15	Hypertonie (Hochdruckkrankheit)	408	3,2	36,6	78,2
I20 - I25	ischämische Herzkrankheiten darunter	2 245	17,7	201,5	74,5
I21	akuter Myokardinfarkt	1 080	8,5	96,9	71,6
I22	rezidivierender Myokardinfarkt	64	0,5	5,7	69,7
I30 - I52	sonstige Formen der Herzkrankheit	1 087	8,6	97,6	76,0
I60 - I69	zerebrovaskuläre Krankheiten darunter	684	5,4	61,4	76,5
I64	Schlaganfall, nicht als Blutung oder Infarkt bezeichnet	189	1,5	17,0	78,2
I70 - I79	Krankheiten der Arterien, Arteriolen und Kapillaren	193	1,5	17,3	75,8
J00 - J99	Krankheiten des Atmungssystems darunter	978	7,7	87,8	76,1
J09 - J18	Grippe und Pneumonie	357	2,8	32,0	77,6
J40 - J47	chronische Krankheiten der unteren Atemwege	437	3,4	39,2	75,7

Noch: 3. Sterbefälle 2009 nach ausgewählten Merkmalen und Todesursachen
Männlich

ICD-10	Todesursache	Anzahl der Sterbefälle insgesamt	Anteil an den Sterbefällen insges. in %	Sterbeziffer	Mittleres Sterbealter in Jahren
K00 - K93	Krankheiten des Verdauungssystems darunter	727	5,7	65,3	65,7
K70 - K77	Krankheiten der Leber darunter	389	3,1	34,9	60,6
K70	alkoholische Leberkrankheit	273	2,2	24,5	57,7
M00 - M99	Krankheiten des Muskel-Skelett-Systems und des Bindegewebes	33	0,3	3,0	70,4
N00 - N99	Krankheiten des Urogenitalsystems	259	2,0	23,2	78,0
P00 - P96	Bestimmte Zustände, die ihren Ursprung in der Perinatalperiode haben	19	0,1	1,7	4,6
Q00 - Q99	Angeborene Fehlbildungen, Deformitäten und Chromosomenanomalien	19	0,1	1,7	40,3
R00 - R99	Symptome und abnorme klinische und Laborbefunde, die anderenorts nicht klassifiziert sind	172	1,4	15,4	59,9
S00 - T98	Verletzungen, Vergiftungen und bestimmte andere Folgen äußerer Ursachen darunter	737	5,8	66,1	57,6
S00 - S09	Verletzungen des Kopfes	165	1,3	14,8	58,6
S70 - S79	Verletzungen der Hüfte und des Oberschenkels	51	0,4	4,6	82,4
T00 - T07	Verletzungen mit Beteiligung mehrerer Körperregionen	85	0,7	7,6	43,6
T51 - T65	toxische Wirkungen von vorwiegend nicht medizinisch verwendeten Substanzen	27	0,2	2,4	44,6
T66 - T78	sonstige und nicht näher bezeichnete Schäden durch äußere Ursachen	224	1,8	20,1	57,8
	Sonstige Todesursachen	8	0,1	0,7	77,4
A00 - T98	Sterbefälle insgesamt	12 674	100	1 137,6	71,9
V01 - Y98	Äußere Ursachen von Morbidität und Mortalität der Positionsnummern S00 - T98 darunter	737	5,8	66,1	57,6
V01 - X59, Y40 - Y86, Y88	Unfälle	458	3,6	41,1	59,5
	darunter				
V01 - V99	Transportmittelunfälle	126	1,0	11,3	42,3
W00 - W19	Stürze	148	1,2	13,3	69,4
W65 - W74	Unfälle durch Ertrinken und Untergehen	16	0,1	1,4	57,2
X60 - X84, Y87.0	vorsätzliche Selbstbeschädigung	248	2,0	22,3	55,9
X85 - Y09, Y87.1	tätlicher Angriff	1	0,0	0,1	0,2
Y10 - Y34, Y87.2, Y89.9	Ereignis, dessen nähere Umstände unbestimmt sind	30	0,2	2,7	46,1

4. Sterbefälle 2009 nach ausgewählten Merkmalen und Todesursachen

Weiblich

ICD-10	Todesursache	Anzahl der Sterbefälle insgesamt	Anteil an den Sterbefällen insges. in %	Sterbeziffer	Mittleres Sterbealter in Jahren
A00 - B99	Bestimmte infektiöse und parasitäre Krankheiten darunter	179	1,3	15,7	78,0
A15 - A19	Tuberkulose	2	0,0	0,2	73,0
C00 - D48	Neubildungen darunter	2 966	21,0	259,4	73,7
C00 - C97	bösartige Neubildungen darunter	2 881	20,4	252,0	73,5
C15 - C26	der Verdauungsorgane	952	6,8	83,3	75,8
C30 - C39	der Atmungsorgane und sonstiger intrathorakaler Organe	295	2,1	25,8	70,1
C43 - C44	Melanom und sonstige bösartige Neubildungen der Haut	53	0,4	4,6	76,2
C50	der Brustdrüse	443	3,1	38,7	71,0
C51 - C58	der weiblichen Genitalorgane	355	2,5	31,0	71,6
C60 - C63	der männlichen Genitalorgane	-	-	-	-
C64 - C68	der Harnorgane	166	1,2	14,5	75,5
C81 - C96	des lymphatischen, blutbildenden und verwandten Gewebes	246	1,7	21,5	75,4
D50 - D89	Krankheiten des Blutes und der blutbildenden Organe sowie bestimmte Störungen mit Beteiligung des Immunsystems	98	0,7	8,6	81,4
E00 - E90	Endokrine, Ernährungs- und Stoffwechsel- krankheiten darunter	995	7,1	87,0	82,9
E10 - E14	Diabetes mellitus	890	6,3	77,8	83,3
F00 - F99	Psychische und Verhaltensstörungen darunter	222	1,6	19,4	83,6
F10	durch Alkohol	18	0,1	1,6	60,0
G00 - G99	Krankheiten des Nervensystems	309	2,2	27,0	76,6
I00 - I99	Krankheiten des Kreislaufsystems darunter	6 867	48,7	600,6	83,6
I10 - I15	Hypertonie (Hochdruckkrankheit)	977	6,9	85,4	85,1
I20 - I25	ischämische Herzkrankheiten darunter	2 257	16,0	197,4	83,2
I21	akuter Myokardinfarkt	769	5,5	67,3	79,8
I22	rezidivierender Myokardinfarkt	31	0,2	2,7	80,8
I30 - I52	sonstige Formen der Herzkrankheit	1 913	13,6	167,3	84,4
I60 - I69	zerebrovaskuläre Krankheiten darunter	1 211	8,6	105,9	83,6
I64	Schlaganfall, nicht als Blutung oder Infarkt bezeichnet	358	2,5	31,3	85,1
I70 - I79	Krankheiten der Arterien, Arteriolen und Kapillaren	234	1,7	20,5	83,6
J00 - J99	Krankheiten des Atmungssystems darunter	819	5,8	71,6	81,5
J09 - J18	Grippe und Pneumonie	371	2,6	32,4	83,1
J40 - J47	chronische Krankheiten der unteren Atemwege	295	2,1	25,8	79,7

Noch: 4. Sterbefälle 2009 nach ausgewählten Merkmalen und Todesursachen
Weiblich

ICD-10	Todesursache	Anzahl der Sterbefälle insgesamt	Anteil an den Sterbefällen insges. in %	Sterbeziffer	Mittleres Sterbealter in Jahren
K00 - K93	Krankheiten des Verdauungssystems darunter	617	4,4	54,0	75,8
K70 - K77	Krankheiten der Leber darunter	173	1,2	15,1	66,1
K70	alkoholische Leberkrankheit	85	0,6	7,4	58,6
M00 - M99	Krankheiten des Muskel-Skelett-Systems und des Bindegewebes	47	0,3	4,1	79,4
N00 - N99	Krankheiten des Urogenitalsystems	387	2,7	33,8	81,9
P00 - P96	Bestimmte Zustände, die ihren Ursprung in der Perinatalperiode haben	11	0,1	1,0	0,2
Q00 - Q99	Angeborene Fehlbildungen, Deformitäten und Chromosomenanomalien	22	0,2	1,9	56,2
R00 - R99	Symptome und abnorme klinische und Laborbefunde, die anderenorts nicht klassifiziert sind	101	0,7	8,8	69,7
S00 - T98	Verletzungen, Vergiftungen und bestimmte andere Folgen äußerer Ursachen darunter	439	3,1	38,4	72,3
S00 - S09	Verletzungen des Kopfes	89	0,6	7,8	72,7
S70 - S79	Verletzungen der Hüfte und des Oberschenkels	133	0,9	11,6	84,6
T00 - T07	Verletzungen mit Beteiligung mehrerer Körperregionen	25	0,2	2,2	50,5
T51 - T65	toxische Wirkungen von vorwiegend nicht medizinisch verwendeten Substanzen	6	0,0	0,5	51,8
T66 - T78	sonstige und nicht näher bezeichnete Schäden durch äußere Ursachen	53	0,4	4,6	59,8
	Sonstige Todesursachen	21	0,1	1,8	78,6
A00 - T98	Sterbefälle insgesamt	14 100	100	1 233,2	80,1
V01 - Y98	Äußere Ursachen von Morbidität und Mortalität der Positionsnummern S00 - T98 darunter	439	3,1	38,4	72,3
V01 - X59, Y40 - Y86, Y88	Unfälle	347	2,5	30,3	77,0
	darunter				
V01 - V99	Transportmittelunfälle	28	0,2	2,4	51,0
W00 - W19	Stürze	206	1,5	18,0	80,8
W65 - W74	Unfälle durch Ertrinken und Untergehen	4	0,0	0,3	52,0
X60 - X84, Y87.0	vorsätzliche Selbstbeschädigung	79	0,6	6,9	56,1
X85 - Y09, Y87.1	tätlicher Angriff	5	0,0	0,4	27,1
Y10 - Y34, Y87.2, Y89.9	Ereignis, dessen nähere Umstände unbestimmt sind	8	0,1	0,7	58,4

5. Sterbefälle 2009 nach Altersgruppen

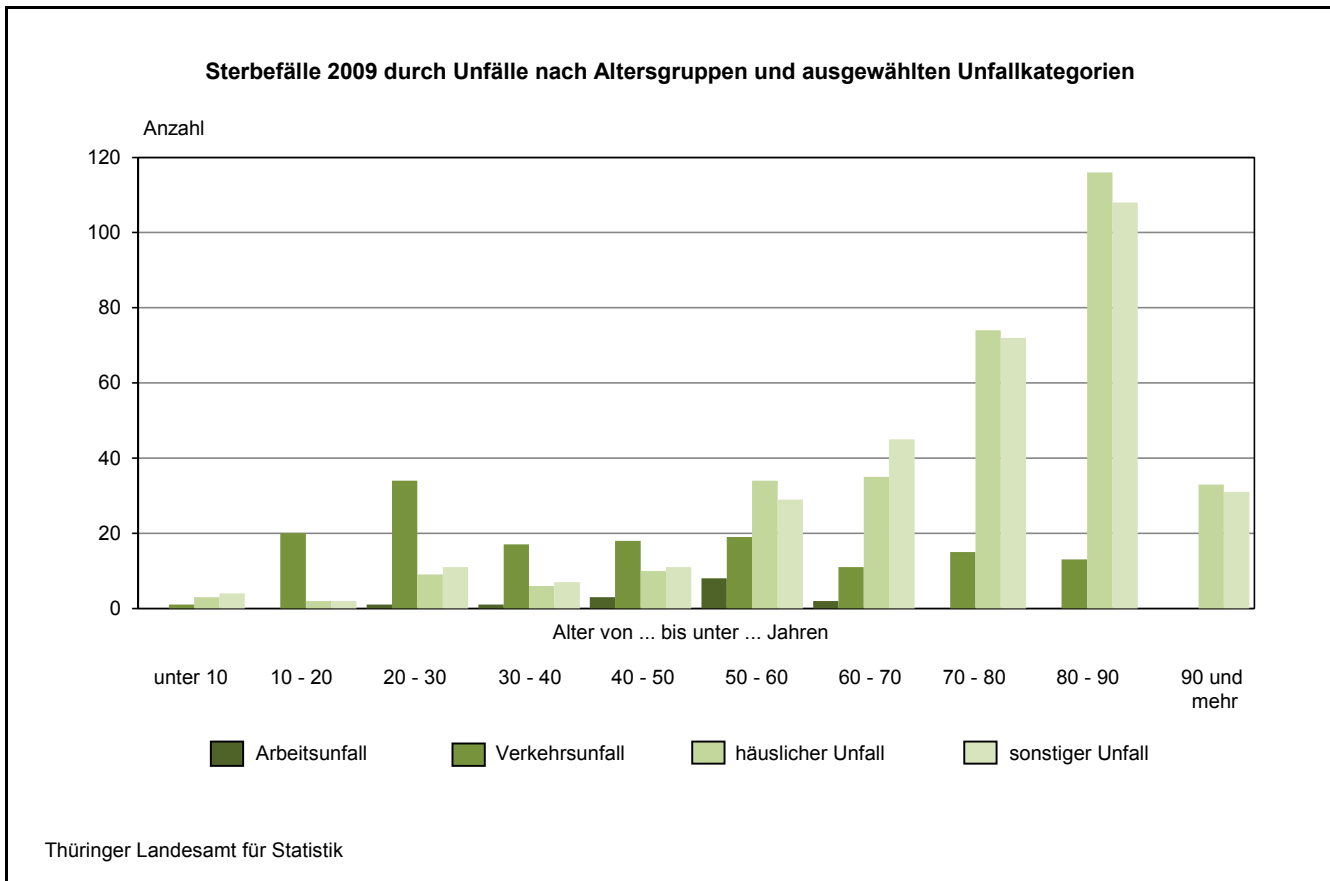
ICD-10	Todesursache	Insgesamt		
			unter 10	10 - 20
A00 - B99	Bestimmte infektiöse und parasitäre Krankheiten	344	-	-
C00 - D48	Neubildungen	6 649	2	5
D50 - D89	Krankheiten des Blutes und der blutbildenden Organe bestimmte Störungen mit Beteiligung des Immun- systems	168	-	1
E00 - E90	Endokrine, Ernährungs- und Stoffwechselkrankheiten	1 528	-	-
F00 - F99	Psychische und Verhaltensstörungen	428	-	-
G00 - G99	Krankheiten des Nervensystems	574	6	4
I00 - I99	Krankheiten des Kreislaufsystems	11 667	4	3
J00 - J99	Krankheiten des Atmungssystems	1 797	2	1
K00 - K93	Krankheiten des Verdauungssystems	1 344	-	2
M00 - M99	Krankheiten des Muskel-Skelett-Systems und des Bindegewebes	80	-	-
N00 - N99	Krankheiten des Urogenitalsystems	646	-	-
P00 - P96	Bestimmte Zustände, die ihren Ursprung in der Perinatalperiode haben	30	28	-
Q00 - Q99	Angeborene Fehlbildungen, Deformitäten und Chromosomenanomalien	41	8	-
R00 - R99	Symptome und abnorme klinische und Laborbefunde, die andererseits nicht klassifiziert sind	273	5	1
S00 - T98	Verletzungen, Vergiftungen und bestimmte andere Folgen äußerer Ursachen	1 176	11	28
	Sonstige Todesursachen	29	-	-
A00 - T98	Sterbefälle insgesamt	26 774	66	45
	darunter			
V01 - X59, Y40 - Y86, Y88	Unfälle	805	8	24
X60 - X84, Y87.0	vorsätzliche Selbstbeschädigung	327	-	4
X85 - Y09, Y87.1	tätlicher Angriff	6	3	-
Y10 - Y34, Y87.2, Y89.9	Ereignis, dessen nähere Umstände unbestimmt sind	38	-	-

und Todesursachen

Davon im Alter von ... bis unter ... Jahren							Mittleres Sterbealter in Jahren	ICD-10
20 - 30	30 - 40	40 - 50	50 - 60	60 - 70	70 - 80	80 und mehr		
1	-	9	29	44	121	140	75,5	A00 - B99
12	32	252	753	1 385	2 281	1 927	72,0	C00 - D48
-	-	6	7	16	47	91	77,9	D50 - D89
3	4	22	58	128	388	925	80,1	E00 - E90
3	5	35	43	35	67	240	76,3	F00 - F99
6	11	27	41	63	163	253	73,5	G00 - G99
12	32	174	500	950	2 869	7 123	80,3	I00 - I99
3	4	19	92	183	514	979	78,5	J00 - J99
4	19	111	186	238	357	427	70,4	K00 - K93
-	2	2	8	9	25	34	75,7	M00 - M99
1	4	6	10	57	183	385	80,3	N00 - N99
-	1	1	-	-	-	-	3,0	P00 - P96
2	2	5	7	8	2	7	48,8	Q00 - Q99
2	11	35	51	60	58	50	63,5	R00 - R99
88	69	104	172	161	211	332	63,1	S00 - T98
1	-	-	-	3	8	17	78,2	
138	196	808	1 957	3 340	7 294	12 930	76,2	A00 - T98
55	31	42	90	93	161	301	67,0	V01 - X59, Y40 - Y86, Y88
27	32	52	73	61	49	29	56,0	X60 - X84, Y87.0
-	1	1	1	-	-	-	22,6	X85 - Y09, Y87.1
6	5	9	8	7	1	2	48,7	Y10 - Y34, Y87.2, Y89.9

6. Säuglingssterbefälle 2009 nach Altersgruppen und ausgewählten Todesursachen

ICD-10	Todesursache	Insgesamt	Davon im Alter von ... bis unter ...			
			unter 24 Stunden	24 Stunden - 7 Tagen	7 Tagen - 28 Tagen	28 Tagen - 1 Jahr
A00 - T98	Säuglingssterbefälle insgesamt	52	11	8	10	23
	darunter					
P00 - P96	bestimmte Zustände, die ihren Ursprung in der Perinatalperiode haben	28	10	6	7	5
	darunter					
P07	Störungen im Zusammenhang mit kurzer Schwangerschaftsdauer und niedrigem Geburtsgewicht, anderenorts nicht klassifiziert	5	4	-	-	1
Q00 - Q99	angeborene Fehlbildungen, Deformitäten und Chromosomenanomalien	8	-	2	3	3
	darunter					
Q20 - Q28	angeborene Fehlbildungen des Kreislaufsystems	4	-	-	2	2
R00 - R99	Symptome und abnorme klinische und Laborbefunde, die anderenorts nicht klassifiziert sind	4	-	-	-	4
	darunter					
R95	plötzlicher Kindstod	3	-	-	-	3
S00 - T98	Verletzungen, Vergiftungen und bestimmte andere Folgen äußerer Ursachen	6	1	-	-	5



7. Sterbefälle 2009 durch Unfälle nach Unfallkategorien und Altersgruppen

Alter von ... bis unter ... Jahren	Insgesamt	Davon				
		Arbeits- unfall	Verkehrs- unfall	häuslicher Unfall	Sport-/Spiel- unfall	übriger Unfall
unter 1	3	-	1	2	-	-
1 - 5	3	-	-	1	1	1
5 - 10	2	-	-	-	2	-
10 - 20	24	-	20	2	-	2
20 - 30	55	1	34	9	-	11
30 - 40	31	1	17	6	1	6
40 - 50	42	3	18	10	-	11
50 - 60	90	8	19	34	-	29
60 - 70	93	2	11	35	-	45
70 - 80	161	-	15	74	-	72
80 - 90	237	-	13	116	-	108
90 und mehr	64	-	-	33	-	31
Insgesamt	805	15	148	322	4	316

8. Sterbefälle 2009 durch Unfälle nach Unfallkategorien und äußeren Ursachen

ICD-10	Äußere Ursache	Insgesamt	Davon				
			Arbeits- unfall	Verkehrs- unfall	häuslicher Unfall	Sport-/Spiel- unfall	übriger Unfall
V01 - X59, Y40 - Y86, Y88	Unfälle insgesamt	805	15	148	322	4	316
	darunter						
V01 - V99	Transportmittel- unfälle	154	5	147	-	2	-
V40 - V49	darunter PKW-Benutzer	37	-	37	-	-	-
W00 - W19	Stürze	354	2	-	237	-	115

9. Sterbefälle 2009 nach den

Lfd. Nr.	Kreisfreie Stadt Landkreis Land	Insgesamt				
			Neubildungen	darunter bösartige Neubildungen	Endokrine, Ernährungs- und Stoffwechsel- krankheiten	Krankheiten des Kreislauf- systems
		A00 - T98	C00 - D48	C00 - C97	E00 - E90	I00 - I99
1	Stadt Erfurt	2 174	623	612	102	832
2	Stadt Gera	1 237	289	282	66	522
3	Stadt Jena	917	220	216	45	355
4	Stadt Suhl	431	113	111	30	163
5	Stadt Weimar	689	176	172	44	293
6	Stadt Eisenach	534	130	127	32	256
7	Eichsfeld	1 053	264	254	50	469
8	Nordhausen	1 164	316	311	58	546
9	Wartburgkreis	1 523	364	357	103	687
10	Unstrut-Hainich-Kreis	1 331	312	302	92	587
11	Kyffhäuserkreis	1 161	254	247	67	572
12	Schmalkalden-Meiningen	1 649	448	443	103	706
13	Gotha	1 715	429	417	104	710
14	Sömmerda	856	212	209	47	400
15	Hildburghausen	781	184	178	56	324
16	Ilm-Kreis	1 416	338	333	84	629
17	Weimarer Land	976	245	239	51	419
18	Sonneberg	794	179	176	40	363
19	Saalfeld-Rudolstadt	1 499	358	351	82	675
20	Saale-Holzland-Kreis	918	220	213	52	406
21	Saale-Orla-Kreis	1 169	255	245	72	599
22	Greiz	1 546	359	346	57	696
23	Altenburger Land	1 241	361	352	91	458
24	Thüringen	26 774	6 649	6 493	1 528	11 667

häufigsten Todesursachen und Kreisen

Darunter						Lfd. Nr.
darunter Myokard- infarkt	Krankheiten des Atmungs- systems	darunter chronische Krankheiten der unteren Atemwege	Krankheiten des Verdauungs- systems	darunter Krankheiten der Leber	Verletzungen, Vergiftungen und bestimmte andere Folgen äußerer Ursachen	
I21 - I22	J00 - J99	J40 - J47	K00 - K93	K70 - K77	S00 - T98	
152	175	77	110	56	81	1
86	93	30	63	38	62	2
63	74	20	63	21	45	3
40	26	12	30	16	16	4
48	42	17	25	8	34	5
49	25	9	27	15	21	6
74	64	26	48	16	45	7
61	69	28	39	10	42	8
110	97	36	62	23	62	9
94	115	52	61	22	62	10
93	68	31	59	28	44	11
113	86	30	70	26	89	12
129	124	45	85	33	74	13
66	47	29	34	17	47	14
64	48	21	45	20	44	15
100	103	44	63	29	70	16
72	76	38	51	23	41	17
43	41	16	51	21	38	18
134	122	42	83	25	45	19
69	59	22	54	28	46	20
111	51	26	59	34	52	21
101	117	48	87	29	74	22
72	75	33	75	24	42	23
1 944	1 797	732	1 344	562	1 176	24

10. Mittleres Sterbealter bei Sterbefällen 2009

Lfd. Nr.	Kreisfreie Stadt Landkreis Land	Insgesamt				
			Neubildungen	darunter bösartige Neubildungen	Endokrine, Ernährungs- und Stoffwechsel- krankheiten	Krankheiten des Kreislauf- systems
		A00 - T98	C00 - D48	C00 - C97	E00 - E90	I00 - I99
1	Stadt Erfurt	75,0	70,9	70,7	78,0	80,1
2	Stadt Gera	76,7	72,4	72,4	82,9	81,6
3	Stadt Jena	77,9	74,0	73,8	83,5	81,3
4	Stadt Suhl	76,4	72,2	72,0	83,1	79,3
5	Stadt Weimar	76,7	72,8	72,7	81,2	81,0
6	Stadt Eisenach	75,5	72,0	71,9	76,0	79,4
7	Eichsfeld	75,9	70,8	70,7	79,5	80,4
8	Nordhausen	76,7	72,2	72,3	80,9	80,9
9	Wartburgkreis	76,1	72,1	71,9	80,0	80,3
10	Unstrut-Hainich-Kreis	76,4	73,3	73,1	80,2	79,5
11	Kyffhäuserkreis	76,3	69,8	70,0	76,9	80,6
12	Schmalkalden-Meiningen	76,2	72,2	72,2	81,6	80,5
13	Gotha	76,1	72,3	72,2	79,9	79,4
14	Sömmerda	74,7	70,8	70,7	77,3	78,2
15	Hildburghausen	75,9	71,0	70,9	80,9	80,8
16	Ilm-Kreis	76,5	72,6	72,5	80,5	80,6
17	Weimarer Land	76,1	71,4	71,4	78,2	79,9
18	Sonneberg	75,2	72,2	72,3	77,6	78,8
19	Saalfeld-Rudolstadt	76,4	72,3	72,1	81,3	80,4
20	Saale-Holzland-Kreis	75,6	70,4	70,0	82,0	79,6
21	Saale-Orla-Kreis	77,1	72,8	72,6	79,3	80,3
22	Greiz	77,1	72,9	72,7	81,0	80,7
23	Altenburger Land	76,7	72,2	72,1	80,4	81,1
24	Thüringen	76,2	72,0	71,9	80,1	80,3

nach den häufigsten Todesursachen und Kreisen

Darunter						Lfd. Nr.
darunter Myokardinfarkt	Krankheiten des Atmungssystems	darunter chronische Krankheiten der unteren Atemwege	Krankheiten des Verdauungssystems	darunter Krankheiten der Leber	Verletzungen, Vergiftungen und bestimmte andere Folgen äußerer Ursachen	
I21 - I22	J00 - J99	J40 - J47	K00 - K93	K70 - K77	S00 - T98	
74,2	79,1	77,2	67,1	61,4	61,1	1
77,6	80,1	79,0	67,7	61,8	65,2	2
76,3	80,6	78,4	72,6	64,9	68,7	3
74,3	80,3	83,4	72,0	63,2	72,7	4
76,9	77,7	77,6	77,6	66,9	59,3	5
75,6	77,4	76,1	66,1	56,7	57,7	6
74,6	78,2	78,0	72,9	63,3	58,5	7
75,6	76,5	74,0	70,6	64,5	63,7	8
75,0	78,1	76,0	71,4	60,8	56,8	9
71,6	77,5	76,3	71,2	65,5	62,3	10
75,0	79,5	80,5	70,5	62,1	69,4	11
74,1	77,7	76,0	69,1	62,0	64,7	12
73,1	79,0	79,5	71,6	62,9	61,6	13
75,2	76,0	75,0	66,9	60,4	62,1	14
76,7	77,2	76,4	70,7	63,3	58,6	15
75,5	77,7	74,0	68,0	60,2	59,7	16
73,9	79,5	78,5	67,8	58,3	68,1	17
75,0	77,4	74,9	68,3	60,9	65,3	18
76,3	77,7	77,6	71,3	61,5	61,5	19
73,5	78,5	81,0	67,8	61,1	62,2	20
73,4	77,9	77,5	72,4	66,8	63,9	21
78,1	80,6	77,5	72,7	61,7	65,9	22
74,0	78,6	77,9	73,4	65,5	69,7	23
74,9	78,5	77,3	70,4	62,3	63,1	24

