



Statistischer Bericht

DI - vj 2 / 09

**Gewerbeanzeigen
in Thüringen
1.1. - 30.6.2009**

Bestell - Nr. 04 102

Zeichenerklärung

- 0 weniger als die Hälfte von 1 in der letzten besetzten Stelle, jedoch mehr als nichts
- nichts vorhanden (genau Null)
- . Zahlenwert unbekannt oder geheim zu halten
- ... Angabe fällt später an
- / Zahlenwert nicht sicher genug
- x Tabellenfach gesperrt, weil Aussage nicht sinnvoll
- () Aussagewert eingeschränkt
- r berichtigte Zahl
- p vorläufige Zahl

Anmerkung: Abweichungen in den Summen erklären sich aus dem Runden von Einzelwerten.

Herausgeber:

Thüringer Landesamt für Statistik
Europaplatz 3, 99091 Erfurt
Postfach 90 01 63, 99104 Erfurt

Telefon: 0361 37-84642/84647
Telefax: 0361 37-84699
Internet: www.statistik.thueringen.de
E-Mail: auskunft@statistik.thueringen.de

Auskunft erteilt:

Referat: Handel, Gastgewerbe, Beherbergung,
Gewerbeanzeigen, Insolvenzen, Unternehmensregister
Telefon: 0361 37-84535

Herausgegeben im Oktober 2009

Heft-Nr.: 264 / 09
Preis: 5,00 EUR

© Thüringer Landesamt für Statistik, Erfurt, 2009

Für nichtgewerbliche Zwecke sind Vervielfältigung und unentgeltliche Verbreitung, auch auszugsweise, mit Quellenangabe gestattet. Die Verbreitung, auch auszugsweise, über elektronische Systeme/Datenträger bedarf der vorherigen Zustimmung. Alle übrigen Rechte bleiben vorbehalten.

Inhaltsverzeichnis

	Seite
Vorbemerkungen	2
Gesamteinschätzung	4
Tabellen	
1. Gewerbean- und -abmeldungen 1.1. - 30.6.2009 im Vergleich zum Vorjahreszeitraum	5
2. Gewerbeanmeldungen 1.1. - 30.6.2009 nach dem Grund der Meldung, Wirtschaftsabschnitten, Rechtsformen, Niederlassungsarten, Geschlecht und Staatsangehörigkeit	6
3. Gewerbeabmeldungen 1.1. - 30.6.2009 nach dem Grund der Meldung, Wirtschaftsabschnitten, Rechtsformen, Niederlassungsarten, Geschlecht und Staatsangehörigkeit	7
4. Gewerbeanmeldungen und Gewerbetreibende mit Neugründungen 1.1. - 30.6.2009 nach Wirtschaftsabschnitten	8
5. Gewerbeabmeldungen und Gewerbetreibende mit vollständigen Aufgaben 1.1. - 30.6.2009 nach Wirtschaftsabschnitten	10
6. Gewerbean- und -abmeldungen 1.1. - 30.6.2009 nach Kreisen und Planungsregionen	12
7. Gewerbeanmeldungen 1.1. - 30.6.2009 nach dem Grund der Meldung, Kreisen und Planungsregionen	13
8. Gewerbeabmeldungen 1.1. - 30.6.2009 nach dem Grund der Meldung, Kreisen und Planungsregionen	14
9. Neugründungen und Gewerbetreibende 1.1. - 30.6.2009 nach Kreisen und Planungsregionen	15
10. Vollständige Aufgaben und Gewerbetreibende 1.1. - 30.6.2009 nach Kreisen und Planungsregionen	16
11. Gewerbean- und -abmeldungen von 1990 bis Juni 2009	17
12. Gewerbean- und -abmeldungen 1.1. - 30.6.2009 im Vergleich der neuen Bundesländer	18
Grafiken	
1. Gewerbean- und -abmeldungen von Januar 2007 bis Juni 2009	20
2. Gewerbean- und -abmeldungen 1.1. - 30.6.2009 nach dem Grund der Meldung	21
3. Neuerrichtungen und Aufgaben 1.1. - 30.6.2009 nach Wirtschaftsabschnitten	22
4. Gewerbean- und -abmeldungen je 10 000 Einwohner 1.1. - 30.6.2009 nach Kreisen	23

Vorbemerkungen

Zweck und Ziel der Statistik

Die Gewerbeanzeigenstatistik liefert Informationen über die Zahl der Gewerbean- und -abmeldungen nach Meldungsgrund, Wirtschaftsbereichen, Rechtsformen, und Bundesländern. Außerdem werden Geschlecht und Staatsangehörigkeit der Gewerbetreibenden ermittelt. Die An- und Abmeldungen werden danach unterschieden, welche Gründe maßgeblich waren.

Diese Bundesstatistik hat die Aufgabe, zum einen über das Meldegeschehen in seiner Gesamtheit zu informieren, zum anderen Existenzgründungen und Stilllegungen von Unternehmen und Betrieben statistisch abzubilden.

Zu den Hauptnutzern der Statistik zählen u. a. Ministerien des Bundes und der Länder, Wirtschaftsverbände, Universitäten, Forschungsinstitute sowie Institutionen zur Gründungsförderung.

Rechtsgrundlage

Rechtsgrundlagen sind die §§ 14 und 55 c nach der Neufassung der Gewerbeordnung vom 22. Februar 1999 (BGBl. I Nr. 9, S. 202 ff.), zuletzt geändert durch Artikel 11 des Ersten Gesetzes zum Abbau bürokratischer Hemmnisse insbesondere in der mittelständischen Wirtschaft vom 22. August 2006 (BGBl. I Nr. 40, S. 1970 ff.) in Verbindung mit dem Gesetz über die Statistik für Bundeszwecke (Bundesstatistikgesetz - BStatG) vom 22. Januar 1987 (BGBl. I S. 462, 565), zuletzt geändert durch Artikel 10 des Gesetzes vom 22. August 2006 (BGBl. I S. 1970) an.

Art der Datengewinnung

Die Gewerbeanzeigenstatistik basiert auf den durch die unteren Gewerbebehörden an das Thüringer Landesamt für Statistik übergebenen Gewerbeanzeigen (An- und Abmeldungen).

Eine Anzeigepflicht nach den §§ 14 und 55 c der Gewerbeordnung besteht nur für den Betrieb eines „Gewerbes“ bzw. für „selbständige Gewerbetreibende“. Für diese Begriffe gelten die allgemeinen gewerberechtlichen Grundsätze. Ausgenommen sind daher insbesondere die Urproduktion (z.B. Land- und Forstwirtschaft, Garten- und Weinbau, Fischerei, Bergbau), freie Berufe (freie wissenschaftliche, künstlerische oder schriftstellerische Tätigkeit, Heilberufe, Unterrichtstätigkeit, Rechtsanwälte, Notare, Wirtschafts- und Buchprüfer) sowie die bloße Verwaltung eigenen Vermögens. Wird eine dieser nichtgewerblichen Tätigkeiten in Verbindung mit einer Gewerbetätigkeit ausgeübt, kommen die allgemeinen Bestimmungen der Gewerbeordnung zur Anwendung.

Anzeigespflichtig sind natürliche Personen (Einzelunternehmer, Personengesellschaften) und juristische Personen.

Methodische Hinweise

Die Gesetzesänderung vom 24. August 2002 hatte eine Neugestaltung der Gewerbeanzeigenstatistik ab 2003 zur Folge. Durch die Aufnahme von Angaben zum Geschlecht der Gewerbetreibenden in den Gewerbeanzeigen kann nunmehr auch der Frauenanteil dargestellt werden. Ab 2003 ist es auch möglich, den Nebenerwerb nachzuweisen. Durch die nunmehr vorgenommene Unterscheidung von „Betriebsgründungen“ und „sonstigen Neugründungen“ kann ab 2003 das Gründungsgeschehen mit „wirtschaftlicher Substanz“ näherungsweise bestimmt werden. Zu beachten ist dabei, dass sich die zu Grunde liegenden Kriterien auf den Zeitpunkt der Gewerbeanzeige beziehen. Ein den „sonstigen Neugründungen“ zugeordneter Betrieb kann später durchaus die Kriterien der „Betriebsgründungen“ erfüllen. Dies gilt sinngemäß auch für die „Betriebsaufgaben“ und „sonstigen Stilllegungen“.

Bei der Beurteilung der Zahlen ist zu beachten, dass es sich bei den Gewerbeanzeigen um Absichtserklärungen handelt. Es liegen keine Informationen darüber vor, ob das angemeldete bzw. abgemeldete Gewerbe auch tatsächlich ausgeübt wird bzw. wurde.

Im Bericht werden Salden dargestellt. Dabei muss festgestellt werden, dass bei den abmeldungsseitigen Kategorien eine nicht quantifizierbare Untererfassung vorliegt, die auch durch die Abmeldung „von Amts wegen“ nicht beseitigt wird. Insofern stellt der Saldo nur den rechnerischen Unterschiedsbetrag dar. Er darf nicht im Sinne einer Zu- bzw. Abnahme des Unternehmensbestandes interpretiert werden.

Die Ergebnisse der Gewerbeanzeigenstatistik werden ab 1996 ohne Automatenaufsteller und Reisegewerbe dargestellt. In den vorhergehenden Jahren sind sie jedoch enthalten, da sie bis 1995 nicht gesondert erfasst worden sind.

Die Gliederung der Unternehmen nach Wirtschaftszweigen erfolgt ab Berichtsjahr 2008 anhand der „**Klassifikation der Wirtschaftszweige, Ausgabe 2008**“ (WZ 2008).

Definitionen

Gewerbeanmeldungen

Ein Gewerbe ist anzumelden bei der Neuerrichtung eines Betriebes durch Neugründung oder Gründung nach Umwandlungsgesetz (z.B. Verschmelzung, Spaltung), beim Zuzug eines Betriebes aus einer anderen Gemeinde (auch innerhalb des Zuständigkeitsbereiches eines Landratsamtes) und bei der Übernahme eines bereits bestehenden Betriebes durch Rechtsformwechsel, Gesellschaftereintritt oder Erbfolge/Kauf/Pacht.

Betriebsgründungen

Betriebsgründungen sind Neugründungen (außer Nebenerwerb) von Betrieben durch Einzelunternehmer, Personengesellschaften oder juristische Personen, wobei für einen Einzelunternehmer, der eine Hauptniederlassung anmeldet, die Voraussetzung gilt, dass er entweder in das Handelsregister eingetragen ist oder eine Handwerkskarte besitzt oder mindestens einen Arbeitnehmer beschäftigt.

Sonstige Neugründungen

Sonstige Neugründungen sind Neugründungen im Nebenerwerb und Neugründungen von Hauptniederlassungen durch Kleingewerbetreibende, die nach Art und Umfang keinen in kaufmännischer Weise eingerichteten Geschäftsbetrieb erfordern. Der Kleingewerbetreibende (Nicht-Kaufmann/frau) ist nicht im Handelsregister eingetragen, besitzt keine Handwerkskarte und beschäftigt keine Arbeitnehmer.

Gewerbeabmeldungen

Ein Gewerbe ist abzumelden bei der Aufgabe eines Betriebes durch vollständige Aufgabe oder Aufgabe nach Umwandlungsgesetz (z.B. Verschmelzung, Spaltung), beim Fortzug eines Betriebes in eine andere Gemeinde (auch innerhalb des Zuständigkeitsbereiches eines Landratsamtes) und bei der Übergabe eines weiterhin bestehenden Betriebes durch Rechtsformwechsel, Gesellschafteraustritt oder Erbfolge/Verkauf/Verpachtung.

Betriebsaufgaben

Betriebsaufgaben sind vollständige Aufgaben (außer Nebenerwerb) von Betrieben durch Einzelunternehmer, Personengesellschaften oder juristische Personen, wobei für einen Einzelunternehmer, der eine Hauptniederlassung abmeldet, die Voraussetzung gilt, dass er entweder in das Handelsregister eingetragen war oder zuletzt mindestens einen Arbeitnehmer beschäftigt hat.

Sonstige Stilllegungen

Sonstige Stilllegungen sind vollständige Aufgaben im Nebenerwerb und vollständige Aufgaben von Hauptniederlassungen durch Kleingewerbetreibende, die nach Art und Umfang keinen in kaufmännischer Weise eingerichteten Geschäftsbetrieb erfordern. Der Kleingewerbetreibende (Nicht-Kaufmann/frau) ist nicht im Handelsregister eingetragen und beschäftigt keine Arbeitnehmer.

Hauptniederlassungen

Eine Hauptniederlassung ist der Mittelpunkt des Geschäftsverkehrs eines Betriebes, der sich bei Personengesellschaften und juristischen Personen am Sitz des Unternehmens befindet. Eine Hauptniederlassung ist auch dann gegeben, wenn daneben keine Zweigniederlassungen oder unselbständige Zweigstellen betrieben werden, sie kann auch in der Wohnung des Gewerbetreibenden (z.B. eines Maklers) liegen.

Zweigniederlassungen

Eine Zweigniederlassung ist ein Betrieb mit selbständiger Organisation, selbständigen Betriebsmitteln und gesonderter Buchführung, dessen Leiter Geschäfte selbständig abzuschließen und durchzuführen befugt ist.

Unselbständige Zweigstellen

Eine unselbständige Zweigstelle ist eine feste örtliche Anlage oder Einrichtung, die der Ausübung eines stehenden Gewerbes dient (z.B. ein Auslieferungslager), jedoch nicht die Bedingungen einer Zweigniederlassung erfüllt.

Personengesellschaften

Bei Personengesellschaften sind alle geschäftsführungsberechtigten Gesellschafter die Gewerbetreibenden, nicht dagegen die Personengesellschaften als solche, weil diese keine eigene Rechtspersönlichkeit besitzen. Zu den Personengesellschaften gehören die Gesellschaft des bürgerlichen Rechts (GbR), die offene Handelsgesellschaft (OHG) sowie die Kommanditgesellschaft (KG).

Juristische Personen

Dabei handelt es sich z.B. um eine Gesellschaft mit beschränkter Haftung (GmbH), eine Aktiengesellschaft (AG), eine eingetragene Genossenschaft oder einen eingetragenen Verein.

Gesamteinschätzung

Von Januar bis Juni 2009 wurden in Thüringen mehr Gewerbe an- und weniger abgemeldet als in den ersten sechs Monaten 2008. Die Zahl der Anmeldungen stieg gegenüber dem vergleichbaren Vorjahreszeitraum um 106 bzw. 1,1 Prozent auf 9 460. Die Abmeldungen gingen um 103 bzw. 1,2 Prozent auf 8 804 zurück. Auf 100 Anmeldungen kamen 93 Abmeldungen. Im Vergleichszeitraum des Vorjahres waren es 95 Abmeldungen.

Die meisten Anmeldungen (82,6 Prozent) entfielen auf die gewerblichen Neugründungen. Von diesen 7 818 Neugründungen waren 2 228 bzw. 28,5 Prozent so genannte Betriebsgründungen mit größerer wirtschaftlicher Substanz (Personengesellschaften, Betriebe mit Beschäftigten). Gegenüber dem Vorjahreszeitraum stieg die Zahl der Neugründungen um 47 bzw. 0,6 Prozent und die der Betriebsgründungen um 121 bzw. 5,7 Prozent. 71,5 Prozent der Neugründungen entfielen auf Kleinunternehmen und Nebenerwerbsbetriebe. Hier gab es einen Rückgang um 74 bzw. 1,3 Prozent auf 5 590 Anzeigen.

Die anderen Gewerbeanmeldungen betrafen Zuzüge und Übernahmen (Kauf, Pacht, Erbfolge, Änderung der Rechtsform, Gesellschaftereintritt).

Hauptgründe für die 8 804 Gewerbeabmeldungen im ersten Halbjahr 2009 waren in 6 932 Fällen (78,7 Prozent) vollständige Aufgaben, darunter 1 940 Betriebe mit wirtschaftlicher Substanz. Das waren 182 vollständige Aufgaben (-2,6 Prozent) und 15 Betriebsaufgaben (-0,8 Prozent) weniger als im vergleichbaren Zeitraum des Vorjahres. Die Zahl der Stilllegungen bei Kleinunternehmen und aus dem Nebenerwerb ging um 3,2 Prozent auf 4 992 zurück.

Die übrigen Gewerbeabmeldungen erfolgten durch Fortzüge und Übergaben (Verkauf, Verpachtung, Erbfolge, Änderung der Rechtsform, Gesellschafteraustritt).

Nach Wirtschaftsbereichen wurden beträchtliche Unterschiede ausgewiesen.

Die meisten Gewerbe wurden im Handel mit 2 344 Anzeigen (Januar bis Juni 2008: 2 332) sowie im Bereich der sonstigen wirtschaftlichen Dienstleistungen mit 1 328 Anzeigen (Januar bis Juni 2008: 1 300) angemeldet.

Die meisten Abmeldungen gab es ebenfalls im Handel mit 2 570 Anzeigen (Januar bis Juni 2008: 2 677) sowie im Bereich der sonstigen wirtschaftlichen Dienstleistungen mit 1 099 Anzeigen (Januar bis Juni 2008: 1 107).

Mehr als ein Drittel (2 546) der 7 271 Einzelunternehmen wurden von Frauen angemeldet, das waren 4 Prozent weniger als im vergleichbaren Zeitraum des Vorjahres.

6 892 Einzelunternehmen wurden im ersten Halbjahr 2009 von Deutschen (94,8 Prozent) angemeldet. Von den 379 ausländischen Einzelunternehmern, die Gewerbe anmeldeten, hatten 56 die vietnamesische und 53 die türkische Staatsangehörigkeit.

Territorial betrachtet gab es ebenfalls erhebliche Unterschiede.

Bei den Gewerbeanmeldungen gab es die größten positiven Veränderungen gegenüber dem Vorjahreszeitraum 2008 im Saale-Holzland-Kreis (15,6 Prozent) und in der Stadt Gera (14,7 Prozent). Die höchsten Rückgänge bei den Anmeldungen wurden in den Städten Suhl (- 21,3 Prozent) und Eisenach (- 8,7 Prozent) festgestellt.

Die größten Rückgänge bei den Abmeldungen gab es in der Stadt Eisenach (- 14,1 Prozent) und im Landkreis Weimarer Land (- 13,9 Prozent), während in den Landkreisen Schmalkalden-Meiningen (19,5 Prozent) und Ilm-Kreis (10,1 Prozent) die Zahl der Gewerbeabmeldungen gestiegen ist.

In den neuen Bundesländern wurden von Januar bis Juni 2009 insgesamt 57 081 Gewerbe angemeldet. Das waren 1 429 Anzeigen bzw. 2,4 Prozent weniger als im Vorjahreszeitraum. Die Zahl der Abmeldungen ging um 1 865 (-3,4 Prozent) auf 53 111 Anträge zurück. Auf 100 Anmeldungen kamen in den neuen Ländern durchschnittlich 93 Abmeldungen. Unter diesem Wert lagen Brandenburg und Sachsen mit je 91 Abmeldungen. In Thüringen wurden 93 Abmeldungen je 100 Anmeldungen registriert. Über dem Durchschnitt lagen Mecklenburg-Vorpommern mit 95 und Sachsen-Anhalt mit 99 Abmeldungen je 100 Anmeldungen.

1. Gewerbean- und -abmeldungen 1.1. - 30.6.2009 im Vergleich zum Vorjahreszeitraum

Merkmal	Anmeldungen			Abmeldungen			Saldo der An- und Abmeldungen	Abmeldungen je 100 Anmeldungen
	2008	2009	Veränderung	2008	2009	Veränderung		
	Anzahl		%	Anzahl		%	Anzahl	
Insgesamt	9 354	9 460	1,1	8 907	8 804	- 1,2	656	93
darunter Nebenerwerb	2 932	3 105	5,9	2 051	2 140	4,3	965	69
Wirtschaftsabschnitt								
Land- und Forstwirtschaft, Fischerei	67	67	-	53	43	- 18,9	24	64
Verarbeitendes Gewerbe	411	376	- 8,5	425	379	- 10,8	- 3	101
Energie-/Wasserversorgung; Entsorgung	246	289	17,5	50	56	12,0	233	19
Baugewerbe	947	978	3,3	848	857	1,1	121	88
Handel	2 332	2 344	0,5	2 677	2 570	- 4,0	- 226	110
Verkehr und Lagerei	310	219	- 29,4	373	337	- 9,7	- 118	154
Gastgewerbe	784	907	15,7	803	857	6,7	50	94
Information und Kommunikation	342	336	- 1,8	273	264	- 3,3	72	79
Finanz- und Versicherungsdienstleistungen	529	532	0,6	696	721	3,6	- 189	136
freiberufl., wiss./techn. Dienstleistungen	699	721	3,1	574	611	6,4	110	85
sonstige wirtschaftliche Dienstleistungen	1 300	1 328	2,2	1 107	1 099	- 0,7	229	83
übrige Wirtschaftsabschnitte ¹⁾	1 387	1 363	- 1,7	1 028	1 010	- 1,8	353	74
Grund der Meldung								
Neuerrichtungen / Aufgaben	7 846	7 950	1,3	7 205	7 074	- 1,8	876	89
darunter Neugründungen / vollständige Aufgaben	7 771	7 818	0,6	7 114	6 932	- 2,6	886	89
darunter Betriebsgründungen / Betriebsaufgaben	2 107	2 228	5,7	1 955	1 940	- 0,8	288	87
Zuzüge / Fortzüge	729	660	- 9,5	896	782	- 12,7	- 122	118
Übernahmen / Übergaben	779	850	9,1	806	948	17,6	- 98	112
Rechtsform								
Einzelunternehmen	7 580	7 271	- 4,1	7 222	6 839	- 5,3	432	94
Personengesellschaften	660	709	7,4	646	708	9,6	1	100
juristische Personen	1 114	1 480	32,9	1 039	1 257	21,0	223	85
Niederlassungsart								
Hauptniederlassungen	8 087	8 113	0,3	7 713	7 410	- 3,9	703	91
Zweigniederlassungen	238	222	- 6,7	276	257	- 6,9	- 35	116
unselbständige Zweigstellen	1 029	1 125	9,3	918	1 137	23,9	- 12	101
Einzelunternehmer nach Geschlecht								
weiblich	2 653	2 546	- 4,0	2 575	2 435	- 5,4	111	96
männlich	4 927	4 725	- 4,1	4 647	4 404	- 5,2	321	93
Einzelunternehmer nach Staatsangehörigkeit								
deutsch	7 153	6 892	- 3,6	6 849	6 516	- 4,9	376	95
ausländisch	427	379	- 11,2	373	323	- 13,4	56	85
darunter								
griechisch	8	6	- 25,0	7	14	100,0	- 8	233
indisch	6	4	- 33,3	7	7	-	- 3	175
italienisch	6	14	133,3	14	10	- 28,6	4	71
niederländisch	6	5	- 16,7	5	8	60,0	- 3	160
österreichisch	9	2	- 77,8	5	5	-	- 3	250
polnisch	35	21	- 40,0	40	24	- 40,0	- 3	114
russisch	21	14	- 33,3	12	14	16,7	-	100
türkisch	68	53	- 22,1	65	39	- 40,0	14	74
ukrainisch	15	16	6,7	6	7	16,7	9	44
ungarisch	6	8	33,3	7	14	100,0	- 6	175
vietnamesisch	89	56	- 37,1	83	58	- 30,1	- 2	104

1) Bergbau und Gewinnung von Steinen und Erden, Grundstücks- und Wohnungswesen, Öffentliche Verwaltung, Verteidigung; Sozialversicherung, Erziehung und Unterricht, Gesundheits- und Sozialwesen, Kunst, Unterhaltung und Erholung, Erbringung von sonstige Dienstleistungen

2. Gewerbebeanmeldungen 1.1. - 30.6.2009 nach dem Grund der Meldung, Wirtschaftsabschnitten, Rechtsformen, Niederlassungsarten, Geschlecht und Staatsangehörigkeit

Merkmal	Anmeldungen insgesamt	Davon							
		Neuerrichtungen			Zuzüge	Übernahmen			
		insgesamt	Neugründungen	Umwandlungen		insgesamt	Rechtsformwechsel	Gesellschaftereintritte	Erbfolge, Kauf, Pacht
Insgesamt	9 460	7 950	7 818	132	660	850	248	59	543
Wirtschaftsabschnitt									
Land- und Forstwirtschaft, Fischerei	67	57	56	1	8	2	-	-	2
Verarbeitendes Gewerbe	376	295	284	11	33	48	17	3	28
Energie-/Wasserversorgung; Entsorgung	289	274	263	11	6	9	4	1	4
Baugewerbe	978	856	852	4	79	43	20	11	12
Handel	2 344	1 835	1 762	73	137	372	130	16	226
Verkehr und Lagerei	219	178	176	2	20	21	8	1	12
Gastgewerbe	907	702	702	-	7	198	17	4	177
Information und Kommunikation	336	289	288	1	31	16	6	4	6
Finanz- und Versicherungsdienstleistungen	532	430	422	8	83	19	2	-	17
freiberufl., wiss./techn. Dienstleistungen	721	625	620	5	79	17	10	3	4
sonstige wirtschaftliche Dienstleistungen	1 328	1 202	1 194	8	88	38	17	5	16
übrige Wirtschaftsabschnitte ¹⁾	1 363	1 207	1 199	8	89	67	17	11	39
Rechtsform									
Einzelunternehmen	7 271	6 313	6 302	11	525	433	51	x	382
offene Handelsgesellschaften	34	18	18	-	3	13	2	3	8
Kommanditgesellschaften	21	6	6	-	5	10	8	2	-
GmbH & Co. KG	203	143	135	8	9	51	41	3	7
Gesellschaften des bürgerlichen Rechts	365	267	266	1	14	84	24	51	9
Aktiengesellschaften	64	46	27	19	1	17	3	x	14
Gesellschaften mit beschränkter Haftung	1 198	905	849	56	96	197	80	-	117
Private Company Limited by Shares	99	91	91	-	6	2	1	-	1
Genossenschaften	15	13	13	-	-	2	-	-	2
eingetragene Vereine	102	99	99	-	-	3	1	-	2
sonstige Rechtsformen	88	49	12	37	1	38	37	-	1
Niederlassungsart									
Hauptniederlassungen	8 113	6 932	6 909	23	630	551	141	56	354
Zweigniederlassungen	222	171	161	10	15	36	7	1	28
unselbständige Zweigstellen	1 125	847	748	99	15	263	100	2	161
Einzelunternehmer nach Geschlecht									
weiblich	2 546	2 214	2 211	3	170	162	12	x	150
männlich	4 725	4 099	4 091	8	355	271	39	x	232
Einzelunternehmer nach Staatsangehörigkeit									
deutsch	6 892	6 005	5 994	11	512	375	51	x	324
griechisch	6	2	2	-	1	3	-	x	3
indisch	4	3	3	-	-	1	-	x	1
italienisch	14	12	12	-	-	2	-	x	2
polnisch	21	19	19	-	2	-	-	x	-
türkisch	53	36	36	-	1	16	-	x	16
vietnamesisch	56	38	38	-	-	18	-	x	18

1) Bergbau und Gewinnung von Steinen und Erden, Grundstücks- und Wohnungswesen, Öffentliche Verwaltung, Verteidigung; Sozialversicherung, Erziehung und Unterricht, Gesundheits- und Sozialwesen, Kunst, Unterhaltung und Erholung, Erbringung von sonstigen Dienstleistungen

3. Gewerbeabmeldungen 1.1. - 30.6.2009 nach dem Grund der Meldung, Wirtschaftsabschnitten, Rechtsformen, Niederlassungsarten, Geschlecht und Staatsangehörigkeit

Merkmal	Abmeldungen insgesamt	Davon							
		Aufgaben			Fortzüge	Übergaben			
		insgesamt	vollständige Aufgaben	Umwandlungen		insgesamt	Rechtsformwechsel	Gesellschafteraustritte	Erbfolge, Verkauf, Verpachtung
Insgesamt	8 804	7 074	6 932	142	782	948	295	152	501
Wirtschaftsabschnitt									
Land- und Forstwirtschaft, Fischerei	43	34	33	1	5	4	3	-	1
Verarbeitendes Gewerbe	379	288	269	19	41	50	16	7	27
Energie-/Wasserversorgung; Entsorgung	56	44	30	14	5	7	5	1	1
Baugewerbe	857	706	696	10	92	59	32	15	12
Handel	2 570	1 999	1 929	70	170	401	148	42	211
Verkehr und Lagerei	337	291	289	2	23	23	6	2	15
Gastgewerbe	857	665	665	-	12	180	20	21	139
Information und Kommunikation	264	200	198	2	44	20	6	7	7
Finanz- und Versicherungsdienstleistungen	721	597	592	5	99	25	2	2	21
freiberufl., wiss./techn. Dienstleistungen	611	505	503	2	77	29	16	8	5
sonstige wirtschaftliche Dienstleistungen	1 099	937	927	10	100	62	21	22	19
übrige Wirtschaftsabschnitte ¹⁾	1 010	808	801	7	114	88	20	25	43
Rechtsform									
Einzelunternehmen	6 839	5 758	5 740	18	626	455	127	x	328
offene Handelsgesellschaften	45	29	29	-	5	11	4	7	-
Kommanditgesellschaften	16	9	9	-	3	4	1	2	1
GmbH & Co. KG	154	102	95	7	8	44	24	3	17
Gesellschaften des bürgerlichen Rechts	434	239	239	-	18	177	29	140	8
Aktiengesellschaften	77	48	26	22	3	26	3	x	23
Gesellschaften mit beschränkter Haftung	1 055	776	691	85	116	163	42	-	121
Private Company Limited by Shares	61	53	53	-	2	6	5	-	1
Genossenschaften	13	10	10	-	-	3	1	-	2
eingetragene Vereine	21	21	21	-	-	-	-	-	-
sonstige Rechtsformen	89	29	19	10	1	59	59	-	-
Niederlassungsart									
Hauptniederlassungen	7 410	6 069	6 035	34	744	597	156	130	311
Zweigniederlassungen	257	197	190	7	13	47	10	7	30
unselbständige Zweigstellen	1 137	808	707	101	25	304	129	15	160
Einzelunternehmer nach Geschlecht									
weiblich	2 435	2 087	2 081	6	188	160	23	x	137
männlich	4 404	3 671	3 659	12	438	295	104	x	191
Einzelunternehmer nach Staatsangehörigkeit									
deutsch	6 516	5 498	5 480	18	604	414	124	x	290
griechisch	14	10	10	-	1	3	1	x	2
indisch	7	6	6	-	-	1	-	x	1
italienisch	10	8	8	-	-	2	-	x	2
polnisch	24	20	20	-	4	-	-	x	-
türkisch	39	33	33	-	1	5	-	x	5
vietnamesisch	58	43	43	-	1	14	-	x	14

1) Bergbau und Gewinnung von Steinen und Erden, Grundstücks- und Wohnungswesen, Öffentliche Verwaltung, Verteidigung; Sozialversicherung, Erziehung und Unterricht, Gesundheits- und Sozialwesen, Kunst, Unterhaltung und Erholung, Erbringung von sonstigen Dienstleistungen

**4. Gewerbeanmeldungen und Gewerbetreibende mit Neugründungen 1.1. - 30.6.2009
nach Wirtschaftsabschnitten**

WZ 2008	Wirtschaftsabschnitt (H. v. - Herstellung von)	Anmel- dungen ins- gesamt	Davon						Gewerbe- treibende mit Neu- grün- dungen
			Neuer- rich- tungen	davon			Zuzüge	Über- nahmen	
				Neu- grün- dungen	darunter Betriebs- grün- dungen	Um- wand- lungen			
A	Land- und Forstwirtschaft, Fischerei	67	57	56	12	1	8	2	63
B	Bergbau und Gewinnung von Steinen und Erden	6	5	3	3	2	1	-	7
C	Verarbeitendes Gewerbe	376	295	284	156	11	33	48	316
	darunter								
10	H. v. Nahrungs- und Futtermitteln	45	37	37	21	-	1	7	41
11	Getränkeherstellung	4	3	3	2	-	-	1	4
13	Herstellung von Textilien	17	15	15	2	-	1	1	16
14	Herstellung von Bekleidung	9	9	9	2	-	-	-	9
16	H. v. Holz-, Flecht-, Korb- u. Korkwaren (ohne Möbel)	14	12	12	5	-	-	2	14
18	H. v. Druckerzgn.; Vervielf. v. Ton-, Bild-, Datenträgern	17	14	14	6	-	1	2	14
25	H. v. Metallerzeugnissen	74	54	53	29	1	9	11	62
26	H. v. DV-Geräten, elektron. und opt. Erzeugnissen	25	19	18	14	1	4	2	19
27	H. v. elektrischen Ausrüstungen	13	10	10	8	-	-	3	12
28	Maschinenbau	19	15	12	11	3	1	3	15
29	H. v. Kraftwagen und Kraftwagenteilen	6	4	4	1	-	2	-	4
31	Herstellung von Möbeln	9	8	8	6	-	-	1	10
D	Energieversorgung	265	256	245	17	11	2	7	267
E	Wasserversorgung; Abwasser- und Abfallentsorgung und Beseitigung von Umweltverschmutzungen	24	18	18	14	-	4	2	20
F	Baugewerbe	978	856	852	335	4	79	43	950
	davon								
41	Hochbau	28	22	22	15	-	6	-	30
42	Tiefbau	28	23	22	16	1	2	3	26
43	Vorb. Baustellenarbeiten, Bauinstall., sonst. Ausbau	922	811	808	304	3	71	40	894
G	Handel; Instandhaltung und Reparatur von Kraftfahrzeugen	2 344	1 835	1 762	583	73	137	372	1 871
	davon								
45	Handel mit Kraftfahrzeugen; Instandhaltung und Reparatur von Kraftfahrzeugen	295	241	237	70	4	28	26	250
46	Großhandel (ohne Handel mit Kraftfahrzeugen)	339	278	275	70	3	37	24	311
47	Einzelhandel (ohne Handel mit Kraftfahrzeugen)	1 710	1 316	1 250	443	66	72	322	1 310
H	Verkehr und Lagerei	219	178	176	61	2	20	21	190
	darunter								
49	Landverkehr; Transport in Rohrleitungen	117	92	92	32	-	12	13	95
53	Post-, Kurier- und Expressdienste	53	50	49	7	1	2	1	50

Noch: 4. Gewerbeanmeldungen und Gewerbetreibende mit Neugründungen 1.1. - 30.6.2009
nach Wirtschaftsabschnitten

WZ 2008	Wirtschaftsabschnitt (H. v. - Herstellung von)	Anmel- dungen ins- gesamt	Davon						Gewerbe- treibende mit Neu- grün- dungen
			Neuer- rich- tungen	davon			Zuzüge	Über- nahmen	
				Neu- grün- dungen	darunter Betriebs- grün- dungen	Um- wand- lungen			
I	Gastgewerbe	907	702	702	306	-	7	198	751
	davon								
55	Beherbergung	119	88	88	31	-	1	30	93
56	Gastronomie	788	614	614	275	-	6	168	658
J	Information und Kommunikation	336	289	288	61	1	31	16	322
	darunter								
58	Verlagswesen	15	13	13	6	-	1	1	19
61	Telekommunikation	9	8	8	4	-	-	1	16
62	Erbrg. v. Dienstleistungen der Informationstechnologie	262	224	224	40	-	25	13	241
63	Informationsdienstleistungen	26	25	24	4	1	-	1	25
K	Erbringung von Finanz- und Versicherungsdienstleistungen	532	430	422	81	8	83	19	437
	darunter								
66	mit Finanz- und Versicherungsdienstleistungen verbundene Tätigkeiten	470	389	387	50	2	76	5	395
L	Grundstücks- und Wohnungswesen	173	138	136	78	2	22	13	162
M	Erbringung von freiberuflichen, wissenschaftlichen und technischen Dienstleistungen	721	625	620	129	5	79	17	650
	darunter								
70	Verwaltung u. Führung v. Untern., Untern.beratung	140	110	109	44	1	26	4	120
73	Werbung und Marktforschung	289	262	261	16	1	21	6	264
N	Erbringung von sonstigen wirtschaftlichen Dienstleistungen	1 328	1 202	1 194	192	8	88	38	1 256
	darunter								
77	Vermietung von beweglichen Sachen	63	55	53	12	2	4	4	58
78	Vermittlung und Überlassung von Arbeitskräften	110	103	100	39	3	5	2	114
79	Reisebüros, -veranstalter und sonst. Reservierungen	54	48	48	12	-	2	4	51
81	Gebäudebetreuung; Garten- und Landschaftsbau	533	494	492	51	2	28	11	506
P	Erziehung und Unterricht	111	98	98	30	-	6	7	105
Q	Gesundheits- und Sozialwesen	112	106	103	17	3	3	3	105
R	Kunst, Unterhaltung und Erholung	214	182	182	35	-	10	22	207
O+S	Öffentliche Verwaltung, Verteidigung; Sozialvers. Erbringung von sonstigen Dienstleistungen	747	678	677	118	1	47	22	693
	Insgesamt	9 460	7 950	7 818	2 228	132	660	850	8 372

**5. Gewerbeabmeldungen und Gewerbetreibende mit vollständigen Aufgaben 1.1. - 30.6.2009
nach Wirtschaftsabschnitten**

WZ 2008	Wirtschaftsabschnitt (H. v. - Herstellung von)	Abmel- dungen ins- gesamt	Davon					Gewerbe- treibende mit vollst. Auf- gaben	
			Aufgaben	davon			Fort- züge		Über- gaben
				vollständige Aufgaben	darunter Betriebs- auf- gaben	Um- wand- lungen			
A	Land- und Forstwirtschaft, Fischerei	43	34	33	10	1	5	4	35
B	Bergbau und Gewinnung von Steinen und Erden	8	3	2	2	1	4	1	3
C	Verarbeitendes Gewerbe	379	288	269	112	19	41	50	298
	darunter								
10	H. v. Nahrungs- und Futtermitteln	43	34	31	14	3	2	7	35
11	Getränkeherstellung	6	4	4	1	-	1	1	5
13	Herstellung von Textilien	6	4	4	1	-	2	-	5
14	Herstellung von Bekleidung	15	14	14	2	-	1	-	14
16	H. v. Holz-, Flecht-, Korb- u. Korkwaren (ohne Möbel)	13	8	8	1	-	3	2	8
18	H. v. Druckerzgn.; Vervielf. v. Ton-, Bild-, Datenträgern	17	11	11	5	-	1	5	15
25	H. v. Metallerzeugnissen	76	51	50	18	1	10	15	53
26	H. v. DV - Geräten, elektron. und opt. Erzeugnissen	19	13	12	7	1	4	2	12
27	H. v. elektrischen Ausrüstungen	6	4	3	3	1	-	2	2
28	Maschinenbau	20	11	8	7	3	5	4	9
29	H. v. Kraftwagen und Kraftwagenteilen	6	4	4	4	-	2	-	5
31	Herstellung von Möbeln	7	6	6	6	-	1	-	8
D	Energieversorgung	33	23	10	2	13	3	7	12
E	Wasserversorgung; Abwasser- und Abfallentsorgung und Beseitigung von Umweltverschmutzungen	23	21	20	12	1	2	-	29
F	Baugewerbe	857	706	696	198	10	92	59	737
	davon								
41	Hochbau	38	31	30	22	1	2	5	37
42	Tiefbau	30	23	22	12	1	4	3	22
43	Vorb. Baustellenarbeiten, Bauinstall., sonst. Ausbau	789	652	644	164	8	86	51	678
G	Handel; Instandhaltung und Reparatur von Kraftfahrzeugen	2 570	1 999	1 929	672	70	170	401	1 979
	davon								
45	Handel mit Kraftfahrzeugen; Instandhaltung und Reparatur von Kraftfahrzeugen	280	213	208	63	5	35	32	214
46	Großhandel (ohne Handel mit Kraftfahrzeugen)	390	319	319	69	-	46	25	323
47	Einzelhandel (ohne Handel mit Kraftfahrzeugen)	1 900	1 467	1 402	540	65	89	344	1 442
H	Verkehr und Lagerei	337	291	289	92	2	23	23	300
	darunter								
49	Landverkehr; Transport in Rohrleitungen	199	171	171	53	-	12	16	170
53	Post-, Kurier- und Expressdienste	86	81	81	21	-	4	1	90

Noch: 5. Gewerbeabmeldungen und Gewerbetreibende mit vollständigen Aufgaben 1.1. - 30.6.2009
nach Wirtschaftsabschnitten

WZ 2008	Wirtschaftsabschnitt (H. v. - Herstellung von)	Abmel- dungen ins- gesamt	Davon						Gewerbe- treibende mit vollst. Auf- gaben
			Aufgaben	davon			Fort- züge	Über- gaben	
				vollständige Aufgaben	darunter Betriebs- auf- gaben	Um- wand- lungen			
I	Gastgewerbe	857	665	665	258	-	12	180	690
	davon								
55	Beherbergung	149	121	121	28	-	-	28	124
56	Gastronomie	708	544	544	230	-	12	152	566
J	Information und Kommunikation	264	200	198	37	2	44	20	217
	darunter								
58	Verlagswesen	22	16	15	4	1	3	3	17
61	Telekommunikation	11	8	8	3	-	-	3	12
62	Erbrg. v. Dienstleistungen der Informationstechnologie	199	152	151	23	1	35	12	165
63	Informationsdienstleistungen	18	15	15	5	-	2	1	14
K	Erbringung von Finanz- und Versicherungsdienstleistungen	721	597	592	63	5	99	25	598
	darunter								
66	mit Finanz- und Versicherungsdienstleistungen verbundene Tätigkeiten	675	576	576	53	-	93	6	578
L	Grundstücks- und Wohnungswesen	158	116	114	52	2	30	12	114
M	Erbringung von freiberuflichen, wissenschaftlichen und technischen Dienstleistungen	611	505	503	97	2	77	29	528
	darunter								
70	Verwaltung u. Führung v. Untern., Untern.beratung	128	104	102	33	2	19	5	106
73	Werbung und Marktforschung	257	222	222	11	-	28	7	227
N	Erbringung von sonstigen wirtschaftlichen Dienstleistungen	1 099	937	927	194	10	100	62	999
	darunter								
77	Vermietung von beweglichen Sachen	63	56	54	21	2	1	6	64
78	Vermittlung und Überlassung von Arbeitskräften	116	98	97	55	1	10	8	118
79	Reisebüros, -veranstalter und sonst. Reservierungen	59	44	43	19	1	6	9	45
81	Gebäudebetreuung; Garten- und Landschaftsbau	408	359	358	43	1	32	17	369
P	Erziehung und Unterricht	83	67	67	20	-	8	8	68
Q	Gesundheits- und Sozialwesen	87	75	73	9	2	9	3	76
R	Kunst, Unterhaltung und Erholung	163	112	110	28	2	22	29	127
O+S	Öffentliche Verwaltung, Verteidigung; Sozialvers. Erbringung von sonstigen Dienstleistungen	511	435	435	82	-	41	35	444
	Insgesamt	8 804	7 074	6 932	1 940	142	782	948	7 254

6. Gewerbean- und -abmeldungen 1.1. - 30.6.2009 nach Kreisen und Planungsregionen

Kreisfreie Stadt Landkreis Planungsregion Land	Anmel- dungen insgesamt	Davon			Abmel- dungen insgesamt	Davon		
		Neuer- richtungen	Zuzüge	Über- nahmen		Aufgaben	Fortzüge	Über- gaben
Eichsfeld	384	315	18	51	351	276	24	51
Nordhausen	308	262	21	25	270	227	18	25
Unstrut-Hainich-Kreis	419	342	23	54	373	284	28	61
Kyffhäuserkreis	287	258	14	15	294	255	16	23
Nordthüringen	1 398	1 177	76	145	1 288	1 042	86	160
Stadt Erfurt	1 015	847	69	99	971	778	79	114
Stadt Weimar	306	265	25	16	300	237	41	22
Gotha	554	464	34	56	479	386	30	63
Sömmerda	266	217	20	29	272	222	17	33
Ilm-Kreis	492	409	45	38	547	458	54	35
Weimarer Land	453	385	36	32	322	258	28	36
Mittelthüringen	3 086	2 587	229	270	2 891	2 339	249	303
Stadt Gera	507	418	33	56	437	335	42	60
Stadt Jena	526	465	30	31	418	340	44	34
Saalfeld-Rudolstadt	441	372	34	35	418	315	61	42
Saale-Holzland-Kreis	423	358	40	25	323	245	45	33
Saale-Orla-Kreis	346	285	29	32	327	264	31	32
Greiz	498	412	57	29	430	356	44	30
Altenburger Land	382	333	21	28	380	306	35	39
Ostthüringen	3 123	2 643	244	236	2 733	2 161	302	270
Stadt Suhl	170	145	11	14	188	162	13	13
Stadt Eisenach	190	162	4	24	183	142	12	29
Wartburgkreis	397	312	32	53	432	338	35	59
Schmalkalden-Meiningen	545	452	38	55	563	460	47	56
Hildburghausen	280	242	8	30	259	215	16	28
Sonneberg	271	230	18	23	267	215	22	30
Südwestthüringen	1 853	1 543	111	199	1 892	1 532	145	215
Thüringen	9 460	7 950	660	850	8 804	7 074	782	948
davon								
kreisfreie Städte	2 714	2 302	172	240	2 497	1 994	231	272
Landkreise	6 746	5 648	488	610	6 307	5 080	551	676

**7. Gewerbeanmeldungen 1.1. - 30.6.2009 nach dem Grund der Meldung,
Kreisen und Planungsregionen**

Kreisfreie Stadt Landkreis Planungsregion Land	Anmel- dungen insgesamt	Davon							
		Neuerrichtungen			Zuzüge	Übernahmen			
		insgesamt	Neu- grün- dungen	Umwand- lungen		insgesamt	Rechts- form- wechsel	Gesell- schafter- eintritte	Erbfolge, Kauf, Pacht
Eichsfeld	384	315	313	2	18	51	9	11	31
Nordhausen	308	262	258	4	21	25	6	-	19
Unstrut-Hainich-Kreis	419	342	338	4	23	54	22	1	31
Kyffhäuserkreis	287	258	256	2	14	15	5	-	10
Nordthüringen	1 398	1 177	1 165	12	76	145	42	12	91
Stadt Erfurt	1 015	847	830	17	69	99	30	11	58
Stadt Weimar	306	265	261	4	25	16	7	-	9
Gotha	554	464	446	18	34	56	13	2	41
Sömmerda	266	217	217	-	20	29	11	3	15
Ilm-Kreis	492	409	400	9	45	38	9	4	25
Weimarer Land	453	385	381	4	36	32	3	5	24
Mittelthüringen	3 086	2 587	2 535	52	229	270	73	25	172
Stadt Gera	507	418	410	8	33	56	24	2	30
Stadt Jena	526	465	454	11	30	31	22	4	5
Saalfeld-Rudolstadt	441	372	367	5	34	35	7	3	25
Saale-Holzland-Kreis	423	358	356	2	40	25	7	-	18
Saale-Orla-Kreis	346	285	284	1	29	32	9	-	23
Greiz	498	412	408	4	57	29	12	1	16
Altenburger Land	382	333	327	6	21	28	8	2	18
Ostthüringen	3 123	2 643	2 606	37	244	236	89	12	135
Stadt Suhl	170	145	143	2	11	14	4	-	10
Stadt Eisenach	190	162	159	3	4	24	5	-	19
Wartburgkreis	397	312	307	5	32	53	9	3	41
Schmalkalden-Meiningen	545	452	439	13	38	55	17	2	36
Hildburghausen	280	242	238	4	8	30	2	4	24
Sonneberg	271	230	226	4	18	23	7	1	15
Südwestthüringen	1 853	1 543	1 512	31	111	199	44	10	145
Thüringen	9 460	7 950	7 818	132	660	850	248	59	543
davon									
kreisfreie Städte	2 714	2 302	2 257	45	172	240	92	17	131
Landkreise	6 746	5 648	5 561	87	488	610	156	42	412

**8. Gewerbeabmeldungen 1.1. - 30.6.2009 nach dem Grund der Meldung,
Kreisen und Planungsregionen**

Kreisfreie Stadt Landkreis Planungsregion Land	Abmel- dungen insgesamt	Davon							
		Aufgaben			Fortzüge	Übergaben			
		insgesamt	vollständige Aufgaben	Umwand- lungen		insgesamt	Rechts- form- wechsel	Gesell- schafter- austritte	Erbfolge, Verkauf, Verpachtung
Eichsfeld	351	276	274	2	24	51	11	11	29
Nordhausen	270	227	222	5	18	25	8	-	17
Unstrut-Hainich-Kreis	373	284	279	5	28	61	25	6	30
Kyffhäuserkreis	294	255	252	3	16	23	6	-	17
Nordthüringen	1 288	1 042	1 027	15	86	160	50	17	93
Stadt Erfurt	971	778	763	15	79	114	46	21	47
Stadt Weimar	300	237	233	4	41	22	8	6	8
Gotha	479	386	368	18	30	63	19	5	39
Sömmerda	272	222	222	-	17	33	12	9	12
Ilm-Kreis	547	458	449	9	54	35	12	11	12
Weimarer Land	322	258	252	6	28	36	5	5	26
Mittelthüringen	2 891	2 339	2 287	52	249	303	102	57	144
Stadt Gera	437	335	324	11	42	60	25	6	29
Stadt Jena	418	340	329	11	44	34	18	11	5
Saalfeld-Rudolstadt	418	315	312	3	61	42	9	5	28
Saale-Holzland-Kreis	323	245	241	4	45	33	10	5	18
Saale-Orla-Kreis	327	264	261	3	31	32	8	1	23
Greiz	430	356	351	5	44	30	19	1	10
Altenburger Land	380	306	302	4	35	39	12	4	23
Ostthüringen	2 733	2 161	2 120	41	302	270	101	33	136
Stadt Suhl	188	162	161	1	13	13	3	2	8
Stadt Eisenach	183	142	138	4	12	29	4	4	21
Wartburgkreis	432	338	331	7	35	59	9	14	36
Schmalkalden-Meiningen	563	460	447	13	47	56	14	11	31
Hildburghausen	259	215	211	4	16	28	4	7	17
Sonneberg	267	215	210	5	22	30	8	7	15
Südwestthüringen	1 892	1 532	1 498	34	145	215	42	45	128
Thüringen	8 804	7 074	6 932	142	782	948	295	152	501
davon									
kreisfreie Städte	2 497	1 994	1 948	46	231	272	104	50	118
Landkreise	6 307	5 080	4 984	96	551	676	191	102	383

9. Neugründungen und Gewerbetreibende 1.1. - 30.6.2009 nach Kreisen und Planungsregionen

Kreisfreie Stadt Landkreis Planungsregion Land	Neu- gründungen insgesamt	Davon					Betriebs- gründungen je 10 000 Einwohner ¹⁾	Einzelunternehmer mit Neugründungen	
		Betriebsgründungen			sonstige Neugründungen			insgesamt	darunter weiblich
		insgesamt	Haupt- nieder- lassungen	Zweignieder- lassungen und unselbständige Zweigstellen	insgesamt	darunter Neben- erwerb			
Eichsfeld	313	95	69	26	218	121	8,8	251	89
Nordhausen	258	63	35	28	195	83	6,9	218	86
Unstrut-Hainich-Kreis	338	101	64	37	237	105	9,0	289	90
Kyffhäuserkreis	256	68	43	25	188	95	8,0	216	80
Nordthüringen	1 165	327	211	116	838	404	8,2	974	345
Stadt Erfurt	830	220	136	84	610	313	10,8	677	244
Stadt Weimar	261	109	60	49	152	81	16,8	196	71
Gotha	446	121	79	42	325	148	8,6	372	123
Sömmerda	217	62	43	19	155	74	8,2	174	52
Ilm-Kreis	400	107	55	52	293	153	9,3	333	120
Weimarer Land	381	96	54	42	285	165	11,1	249	81
Mittelthüringen	2 535	715	427	288	1 820	934	10,4	2 001	691
Stadt Gera	410	116	70	46	294	165	11,4	331	112
Stadt Jena	454	121	72	49	333	175	11,8	357	142
Saalfeld-Rudolstadt	367	97	58	39	270	119	8,0	304	84
Saale-Holzland-Kreis	356	154	55	99	202	96	17,3	232	78
Saale-Orla-Kreis	284	69	33	36	215	112	7,6	248	79
Greiz	408	120	78	42	288	156	10,6	345	114
Altenburger Land	327	74	47	27	253	141	7,2	281	115
Ostthüringen	2 606	751	413	338	1 855	964	10,4	2 098	724
Stadt Suhl	143	52	31	21	91	35	12,7	109	41
Stadt Eisenach	159	61	27	34	98	52	14,1	122	51
Wartburgkreis	307	76	45	31	231	149	5,6	254	103
Schmalkalden-Meiningen	439	106	62	44	333	157	7,9	364	119
Hildburghausen	238	88	73	15	150	80	12,7	186	66
Sonneberg	226	52	30	22	174	97	8,3	194	71
Südwestthüringen	1 512	435	268	167	1 077	570	9,0	1 229	451
Thüringen	7 818	2 228	1 319	909	5 590	2 872	9,7	6 302	2 211
davon									
kreisfreie Städte	2 257	679	396	283	1 578	821	12,2	1 792	661
Landkreise	5 561	1 549	923	626	4 012	2 051	8,9	4 510	1 550

1) Stand 31.12.2007

10. Vollständige Aufgaben und Gewerbetreibende 1.1. - 30.6.2009 nach Kreisen und Planungsregionen

Kreisfreie Stadt Landkreis Planungsregion Land	Vollständige Aufgaben insgesamt	Davon					Betriebs- aufgaben je 10 000 Einwohner ¹⁾	Einzelunternehmer mit vollständigen Aufgaben	
		Betriebsaufgaben			sonstige Stilllegungen			insgesamt	darunter weiblich
		insgesamt	Haupt- nieder- lassungen	Zweignieder- lassungen und unselbständige Zweigstellen	insgesamt	darunter Neben- erwerb			
Eichsfeld	274	55	32	23	219	75	5,1	234	85
Nordhausen	222	68	35	33	154	46	7,4	186	69
Unstrut-Hainich-Kreis	279	81	47	34	198	78	7,3	237	84
Kyffhäuserkreis	252	57	33	24	195	68	6,7	231	67
Nordthüringen	1 027	261	147	114	766	267	6,6	888	305
Stadt Erfurt	763	220	124	96	543	205	10,8	624	216
Stadt Weimar	233	82	38	44	151	62	12,7	177	68
Gotha	368	111	63	48	257	97	7,8	309	120
Sömmerda	222	56	29	27	166	59	7,4	194	71
Ilm-Kreis	449	106	50	56	343	132	9,3	386	142
Weimarer Land	252	62	33	29	190	73	7,2	214	81
Mittelthüringen	2 287	637	337	300	1 650	628	9,3	1 904	698
Stadt Gera	324	109	51	58	215	93	10,7	246	81
Stadt Jena	329	106	57	49	223	98	10,3	252	100
Saalfeld-Rudolstadt	312	103	56	47	209	86	8,5	245	90
Saale-Holzland-Kreis	241	64	35	29	177	70	7,2	200	72
Saale-Orla-Kreis	261	74	37	37	187	73	8,1	215	81
Greiz	351	115	59	56	236	78	10,2	281	106
Altenburger Land	302	86	46	40	216	74	8,3	257	97
Ostthüringen	2 120	657	341	316	1 463	572	9,1	1 696	627
Stadt Suhl	161	58	35	23	103	35	14,1	126	51
Stadt Eisenach	138	44	19	25	94	39	10,2	117	45
Wartburgkreis	331	76	44	32	255	105	5,6	274	94
Schmalkalden-Meiningen	447	95	58	37	352	125	7,1	385	141
Hildburghausen	211	67	41	26	144	40	9,7	173	69
Sonneberg	210	45	21	24	165	54	7,2	177	51
Südwestthüringen	1 498	385	218	167	1 113	398	7,9	1 252	451
Thüringen	6 932	1 940	1 043	897	4 992	1 865	8,5	5 740	2 081
davon									
kreisfreie Städte	1 948	619	324	295	1 329	532	11,1	1 542	561
Landkreise	4 984	1 321	719	602	3 663	1 333	7,6	4 198	1 520

1) Stand 31.12.2007

11. Gewerbean- und -abmeldungen von 1990 bis Juni 2009

Zeitraum	Anmeldungen		Abmeldungen		Saldo	Abmeldungen je 100 Anmeldungen	
	insgesamt	Veränderungen gegenüber Vorjahres- zeitraum	insgesamt	Veränderungen gegenüber Vorjahres- zeitraum			
	Anzahl	%	Anzahl	%			Anzahl
1990	52 480	x	4 987	x	47 493	10	
1991	51 881	- 1,1	18 523	271,4	33 358	36	
1992	37 030	- 28,6	22 110	19,4	14 920	60	
1993	31 752	- 14,3	21 748	- 1,6	10 004	68	
1994	27 019	- 14,9	20 531	- 5,6	6 488	76	
1995	25 793	- 4,5	22 131	7,8	3 662	86	
1996	24 940	- 3,3	22 164	0,1	2 776	89	
1997	23 690	- 5,0	22 075	- 0,4	1 615	93	
1998	23 371	- 1,3	21 721	- 1,6	1 650	93	
1999	21 851	- 6,5	20 667	- 4,9	1 184	95	
2000	20 905	- 4,3	19 982	- 3,3	923	96	
2001	20 016	- 4,3	20 258	1,4	- 242	101	
2002	18 766	- 6,2	18 761	- 7,4	5	100	
2003	21 050	12,2	17 227	- 8,2	3 823	82	
2004	25 276	20,1	18 346	6,5	6 930	73	
2005	22 224	- 12,1	18 550	1,1	3 674	83	
2006	20 768	- 6,6	17 373	- 6,3	3 395	84	
2007	18 061	- 13,0	17 007	- 2,1	1 054	94	
2008	18 007	- 0,3	17 635	3,7	372	98	
2005	1. Vierteljahr	5 705	- 5,9	5 039	3,8	666	88
	2. Vierteljahr	5 694	- 1,1	4 277	6,0	1 417	75
	3. Vierteljahr	5 464	- 6,2	4 262	3,4	1 202	78
	4. Vierteljahr	5 361	- 29,7	4 972	- 6,8	389	93
2006	1. Vierteljahr	5 719	0,2	5 053	0,3	666	88
	2. Vierteljahr	5 873	3,1	3 956	- 7,5	1 917	67
	3. Vierteljahr	4 530	- 17,1	3 760	- 11,8	770	83
	4. Vierteljahr	4 646	- 13,3	4 604	- 7,4	42	99
2007	1. Vierteljahr	4 887	- 14,5	4 720	- 6,6	167	97
	2. Vierteljahr	4 499	- 23,4	3 879	- 1,9	620	86
	3. Vierteljahr	4 539	0,2	3 858	2,6	681	85
	4. Vierteljahr	4 136	- 11,0	4 550	- 1,2	- 414	110
2008	1. Vierteljahr	4 759	- 2,6	4 771	1,1	- 12	100
	2. Vierteljahr	4 595	2,1	4 136	6,6	459	90
	3. Vierteljahr	4 400	- 3,1	3 950	2,4	450	90
	4. Vierteljahr	4 253	2,8	4 778	5,0	- 525	112
2009	1. Vierteljahr	4 874	2,4	4 834	1,3	40	99
	Januar	1 439	- 15,9	1 614	- 16,4	- 175	112
	Februar	1 467	- 8,9	1 436	- 4,6	31	98
	März	1 968	37,0	1 784	33,6	184	91
	2. Vierteljahr	4 586	- 0,2	3 970	- 4,0	616	87
	April	1 596	- 6,5	1 334	- 12,2	262	84
	Mai	1 436	- 1,0	1 202	- 5,4	234	84
	Juni	1 554	8,1	1 434	6,5	120	92

12. Gewerbean- und -abmeldungen 1.1. - 30.6.2009 im Vergleich der neuen Bundesländer

Zeitraum	Anmeldungen		Darunter Neuerrichtungen			Abmeldungen		Darunter Aufgaben		
	insgesamt	Veränderung gegenüber Vorjahreszeitraum	zusammen	Veränderung gegenüber Vorjahreszeitraum	je 10 000 Einwohner ¹⁾	zusammen	Veränderung gegenüber Vorjahreszeitraum	zusammen	Veränderung gegenüber Vorjahreszeitraum	je 10 000 Einwohner ¹⁾
Thüringen										
1.1.-30.6.2009	9 460	1,1	7 950	1,3	34,7	8 804	- 1,2	7 074	- 1,8	30,9
Januar	1 439	- 15,9	1 164	- 15,3	5,1	1 614	- 16,4	1 308	- 15,7	5,7
Februar	1 467	- 8,9	1 224	- 9,6	5,3	1 436	- 4,6	1 163	- 4,4	5,1
März	1 968	37,0	1 646	36,8	7,2	1 784	33,6	1 407	30,5	6,1
April	1 596	- 6,5	1 376	- 5,0	6,0	1 334	- 12,2	1 086	- 12,5	4,7
Mai	1 436	- 1,0	1 211	- 2,1	5,3	1 202	- 5,4	943	- 7,5	4,1
Juni	1 554	8,1	1 329	8,1	5,8	1 434	6,5	1 167	6,3	5,1
Juli										
August										
September										
Oktober										
November										
Dezember										
Brandenburg										
1.1.-30.6.2009	11 778	- 2,7	9 667	- 2,5	38,1	10 675	- 3,4	8 612	- 5,1	34,0
Januar	1 997	- 8,1	1 567	- 8,7	6,2	2 211	- 5,4	1 803	- 5,2	7,1
Februar	1 987	- 2,6	1 639	- 0,1	6,5	1 890	7,6	1 549	6,8	6,1
März	2 206	14,4	1 800	10,0	7,1	1 923	18,0	1 566	16,6	6,2
April	1 766	- 14,6	1 479	- 13,3	5,8	1 445	- 15,4	1 156	- 17,1	4,6
Mai	1 918	- 4,1	1 583	- 4,6	6,2	1 481	- 18,4	1 177	- 21,4	4,6
Juni	1 904	0,7	1 599	2,9	6,3	1 725	- 4,7	1 361	- 8,4	5,4
Juli										
August										
September										
Oktober										
November										
Dezember										
Mecklenburg-Vorpommern										
1.1.-30.6.2009	7 352	- 5,3	6 147	- 6,3	36,6	6 956	- 3,3	5 797	- 4,4	34,5
Januar	1 305	- 1,3	1 031	- 4,9	6,1	1 454	- 2,9	1 203	- 2,1	7,2
Februar	1 023	- 27,7	827	- 30,4	4,9	1 083	- 19,9	887	- 20,7	5,3
März	1 493	26,5	1 263	29,3	7,5	1 366	30,2	1 124	25,2	6,7
April	1 214	- 4,2	1 042	- 4,0	6,2	1 133	1,9	969	- 0,7	5,8
Mai	1 206	- 6,8	1 038	- 7,3	6,2	929	- 10,8	774	- 13,7	4,6
Juni	1 111	- 13,9	946	- 14,2	5,6	991	- 13,1	840	- 10,8	5,0
Juli										
August										
September										
Oktober										
November										
Dezember										

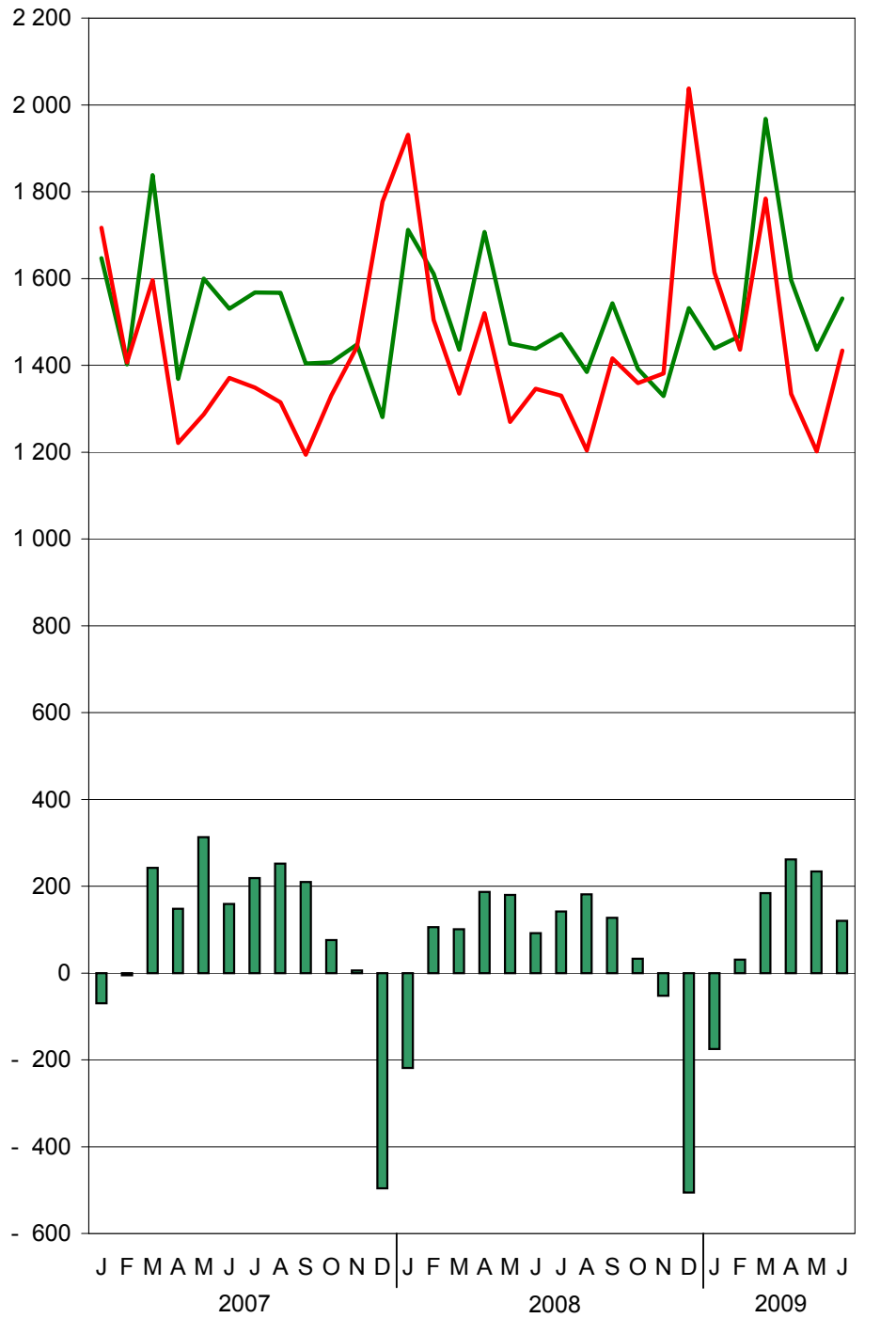
1) Stand 31.12.2007

Noch 12: Gewerbean- und -abmeldungen 1.1. - 30.6.2009 im Vergleich der neuen Bundesländer

Zeitraum	Anmeldungen		Darunter Neuerrichtungen			Abmeldungen		Darunter Aufgaben		
	insgesamt	Veränderung gegenüber Vorjahreszeitraum	zusammen	Veränderung gegenüber Vorjahreszeitraum	je 10 000 Einwohner ¹⁾	zusammen	Veränderung gegenüber Vorjahreszeitraum	zusammen	Veränderung gegenüber Vorjahreszeitraum	je 10 000 Einwohner ¹⁾
	Anzahl	%	Anzahl	%	Anzahl	%	Anzahl	%	Anzahl	
Sachsen										
1.1.-30.6.2009	19 677	- 4,9	16 552	- 6,2	39,2	17 950	- 6,9	14 814	- 8,8	35,1
Januar	3 410	2,9	2 794	1,1	6,6	3 682	- 4,7	3 094	- 7,3	7,3
Februar	2 881	- 17,8	2 439	- 18,1	5,8	2 718	- 17,8	2 261	- 17,3	5,4
März	3 730	8,7	3 165	9,5	7,5	3 423	12,2	2 889	14,1	6,8
April	3 074	- 12,9	2 613	- 13,0	6,2	2 622	- 15,7	2 171	- 17,3	5,1
Mai	3 226	- 5,6	2 737	- 8,1	6,5	2 660	- 6,7	2 130	- 10,7	5,0
Juni	3 356	- 4,1	2 804	- 7,7	6,6	2 845	- 8,0	2 269	- 13,7	5,4
Juli										
August										
September										
Oktober										
November										
Dezember										
Sachsen-Anhalt										
1.1.-30.6.2009	8 814	2,6	7 506	0,4	31,1	8 726	2,1	7 449	- 0,4	30,9
Januar	1 541	- 3,1	1 267	- 5,2	5,3	1 845	2,2	1 581	0,3	6,6
Februar	1 342	- 6,2	1 191	- 3,7	4,9	1 302	- 8,4	1 148	- 7,0	4,8
März	1 742	25,7	1 486	21,0	6,2	1 650	25,8	1 425	25,0	5,9
April	1 346	- 12,0	1 196	- 9,0	5,0	1 279	- 13,1	1 102	- 15,1	4,6
Mai	1 423	5,2	1 172	- 3,6	4,9	1 261	1,6	1 015	- 7,1	4,2
Juni	1 420	9,2	1 194	4,5	4,9	1 389	7,3	1 178	3,8	4,9
Juli										
August										
September										
Oktober										
November										
Dezember										
neue Bundesländer insgesamt										
1.1.-30.6.2009	57 081	- 2,4	47 822	- 3,3	36,4	53 111	- 3,4	43 746	- 5,0	33,3
Januar	9 692	- 4,2	7 823	- 5,5	6,0	10 806	- 5,5	8 989	- 6,3	6,8
Februar	8 700	- 13,0	7 320	- 12,8	5,6	8 429	- 9,8	7 008	- 9,6	5,3
März	11 139	19,0	9 360	18,0	7,1	10 146	21,1	8 411	20,3	6,4
April	8 996	- 10,9	7 706	- 10,0	5,9	7 813	- 12,4	6 484	- 13,9	4,9
Mai	9 209	- 3,2	7 741	- 5,7	5,9	7 533	- 8,3	6 039	- 12,4	4,6
Juni	9 345	- 0,8	7 872	- 2,4	6,0	8 384	- 3,4	6 815	- 6,5	5,2
Juli										
August										
September										
Oktober										
November										
Dezember										

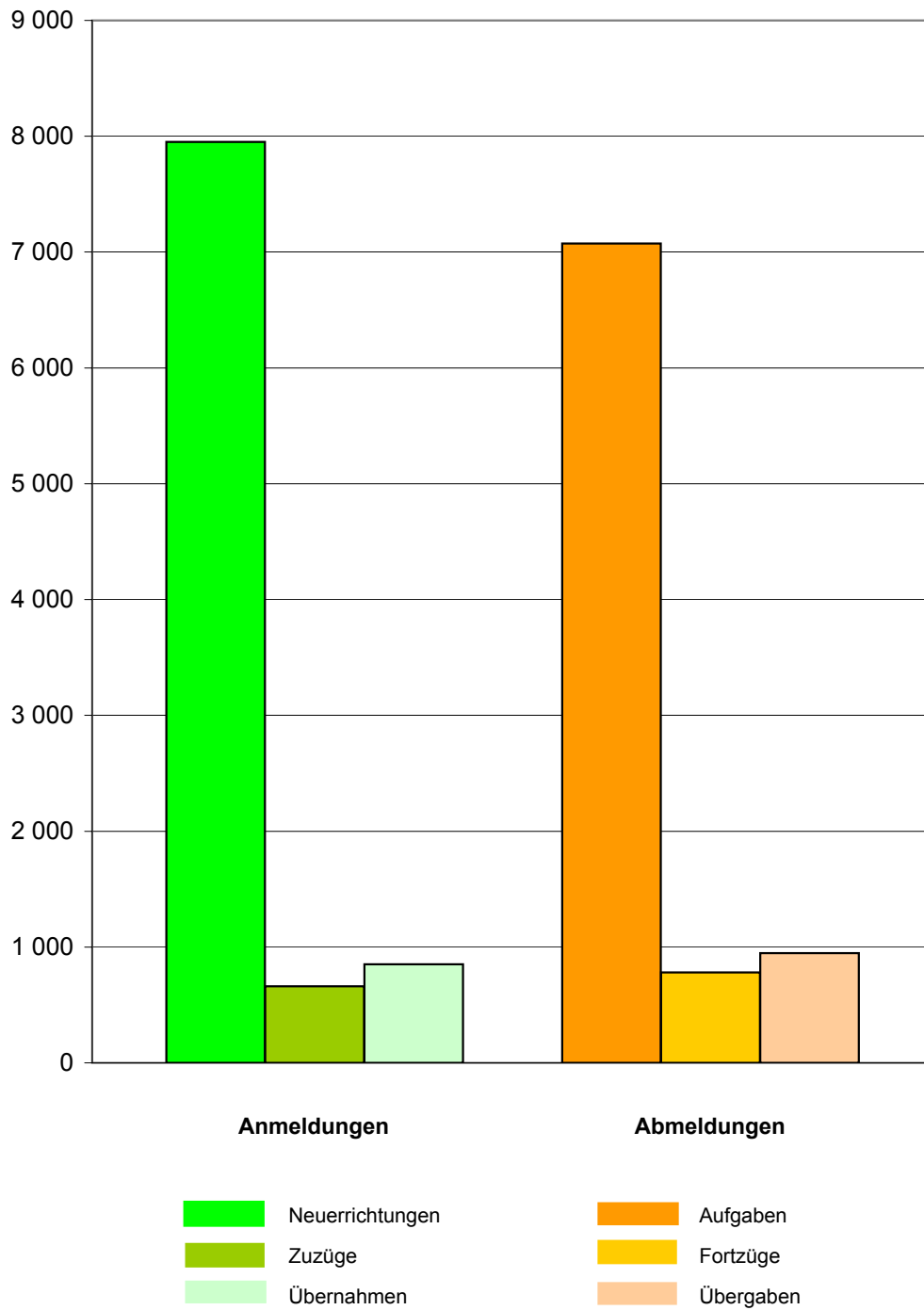
1) Stand 31.12.2007

1. Gewerbean- und -abmeldungen von Januar 2007 bis Juni 2009



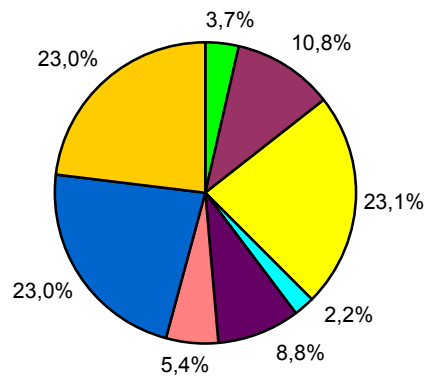
— Anmeldungen — Abmeldungen Saldo der An- und Abmeldungen

**2. Gewerbean- und -abmeldungen 1.1. - 30.6.2009
nach dem Grund der Meldung**

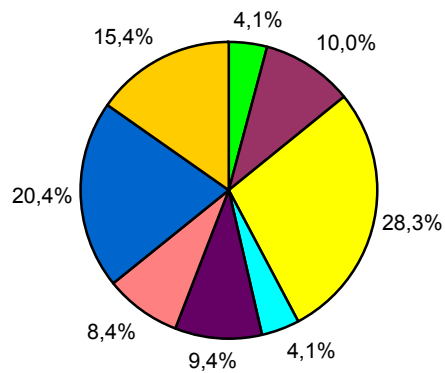


3. Neuerrichtungen und Aufgaben 1.1. - 30.6.2009 nach Wirtschaftsabschnitten

Neuerrichtungen



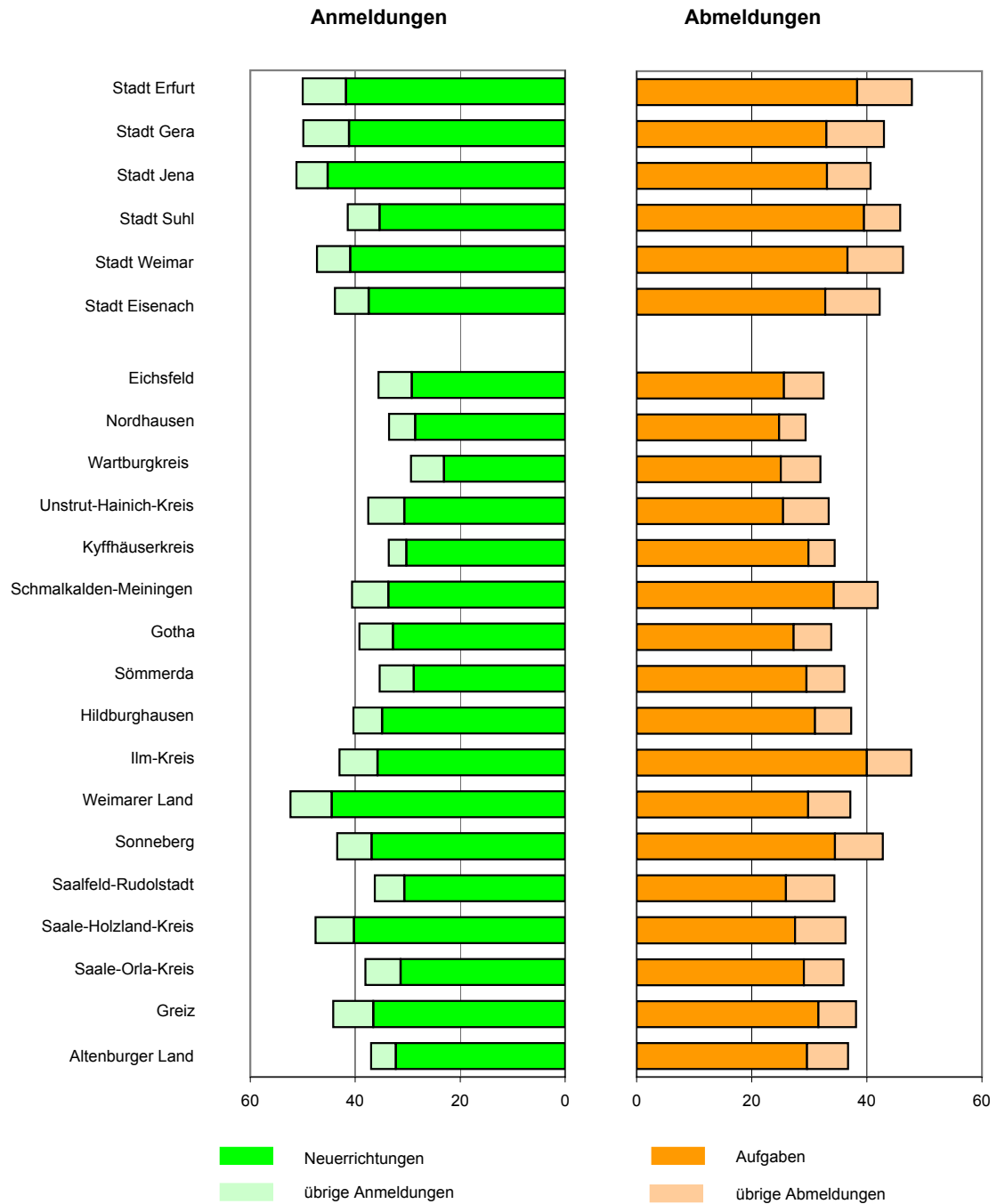
Aufgaben



1) Erbringung von freiberuflichen, wissenschaftlichen, technischen und sonstigen wirtschaftlichen Dienstleistungen

2) Land- und Forstwirtschaft, Fischerei; Bergbau und Gewinnung von Steinen und Erden; Energieversorgung; Wasserversorgung, Abwasser- und Abfallentsorgung und Beseitigung von Umweltverschmutzungen; Verkehr und Lagerei; Erbringung von Finanz- und Versicherungsdienstleistungen; Grundstücks- und Wohnungswesen; Erziehung und Unterricht; Gesundheits- und Sozialwesen; Kunst, Unterhaltung und Erholung; Erbringung von sonstige Dienstleistungen

4. Gewerbean- und -abmeldungen je 10 000 Einwohner 1.1. - 30.6.2009 nach Kreisen



Stand der Bevölkerung: 31.12.2007

Thüringer Landesamt für Statistik

