



Statistischer Bericht

E II - m 5 / 09

Bauhauptgewerbe in Thüringen Januar 2008 - Mai 2009

Bestell - Nr. 05 201

Zeichenerklärung

- 0 weniger als die Hälfte von 1 in der letzten besetzten Stelle, jedoch mehr als nichts
- nichts vorhanden (genau Null)
- . Zahlenwert unbekannt oder geheim zu halten
- ... Angabe fällt später an
- / Zahlenwert nicht sicher genug
- x Tabellenfach gesperrt, weil Aussage nicht sinnvoll
- () Aussagewert eingeschränkt
- r berichtigte Zahl
- p vorläufige Zahl

Anmerkung: Abweichungen in den Summen erklären sich aus dem Runden von Einzelwerten.

Herausgeber:

Thüringer Landesamt für Statistik
Europaplatz 3, 99091 Erfurt
Postfach 90 01 63, 99104 Erfurt

Telefon: 0361 37-84642/84647
Telefax: 0361 37-84699
Internet: www.statistik.thueringen.de
E-Mail: auskunft@statistik.thueringen.de

Auskunft erteilt:

Referat: Produzierendes Gewerbe,
Bautätigkeit
Telefon: 03681 354 251

Herausgegeben im August 2009

Heft-Nr.: 208 / 09
Preis: 3,75 EUR

© Thüringer Landesamt für Statistik, Erfurt, 2009

Für nichtgewerbliche Zwecke sind Vervielfältigung und unentgeltliche Verbreitung, auch auszugsweise, mit Quellenangabe gestattet. Die Verbreitung, auch auszugsweise, über elektronische Systeme/Datenträger bedarf der vorherigen Zustimmung. Alle übrigen Rechte bleiben vorbehalten.

Inhaltsverzeichnis

	Seite
Vorbemerkungen	2
Überblick zur aktuellen Wirtschaftslage im Bauhauptgewerbe im Mai 2009	5
Grafiken	
1. Beschäftigte und geleistete Arbeitsstunden im Bauhauptgewerbe Entwicklung zum Vorjahr	6
2. Gesamtumsatz und Auftragseingang im Bauhauptgewerbe Entwicklung zum Vorjahr	6
3. Auftragseingang im Bauhauptgewerbe Januar 2008 bis Mai 2009	7
4. Baugewerblicher Umsatz im Bauhauptgewerbe Januar 2008 bis Mai 2009	7
Tabellen Monatsberichtskreis	
1. Bauhauptgewerbe nach Wirtschaftszweigen und Monaten	8
2. Ausgewählte Merkmale des Bauhauptgewerbes	11
3. Auftragseingang des Bauhauptgewerbes nach Auftraggebergruppen bzw. Bauarten und Monaten	12
4. Auftragsbestand des Bauhauptgewerbes nach Auftraggebergruppen bzw. Bauarten und Monaten	13
5. Baugewerblicher Umsatz und geleistete Arbeitsstunden des Bauhauptgewerbes nach Auftraggebergruppen bzw. Bauarten und Monaten	14
Tabellen "Alle Betriebe"	
6. Hochgerechnete Ergebnisse für alle Betriebe des Bauhauptgewerbes nach Monaten	16
7. Hochgerechnete Ergebnisse für alle Betriebe des Bauhauptgewerbes nach ausgewählten Merkmalen	17

Vorbemerkungen

Ziel der Statistik

Der Monatsbericht im Bauhauptgewerbe dient der kurzfristigen Beurteilung der konjunkturellen Lage des Baumarktes. Die Ergebnisse der Statistik sind ein wichtiges Material für die Arbeit der gesetzgebenden Körperschaften, der Bundes- und der Landesregierung, der Verbände, der Kammern sowie sonstiger Institutionen und bilden eine unentbehrliche Grundlage für zahlreiche wirtschaftspolitische Entscheidungen.

Rechtsgrundlagen

Rechtsgrundlage für die Erhebungen ist das Gesetz über die Statistik im Produzierenden Gewerbe (ProdGewStatG) in der Fassung der Bekanntmachung vom 21. März 2002 (BGBl. I S. 1181), zuletzt geändert durch Artikel 3 des Gesetzes vom 17. März 2008 (BGBl. I S. 399) in Verbindung mit dem Bundesstatistikgesetz (BStatG) vom 22. Januar 1987 (BGBl. I S. 462, 565), zuletzt geändert durch Artikel 3 des Gesetzes vom 7. September 2007 (BGBl. I S. 2246).

Berichtskreis

Meldepflichtig sind Betriebe von bundesweit höchstens 20 000 Unternehmen des Bauhauptgewerbes sowie Baubetriebe anderer Unternehmen. Das sind alle Betriebe von Unternehmen des Bauhauptgewerbes mit im Allgemeinen 20 und mehr Beschäftigten und bauhauptgewerbliche Betriebe mit im Allgemeinen 20 und mehr Beschäftigten anderer Unternehmen. Im Rahmen der **jährlichen** Ergänzungserhebung (für den Berichtsmonat Juni) werden auch die Berichte der Betriebe von Unternehmen mit 1 bis 19 Beschäftigten im Bauhauptgewerbe einbezogen.

Aus dieser Erhebung wird anhand der Zahl der Beschäftigten der Berichtskreis der monatlich meldenden Betriebe im Oktober eines jeden Jahres neu festgelegt. Damit ist ein Berichtskreissprung verbunden, der insbesondere in den neuen Ländern wegen der raschen Veränderungen der Wirtschafts- und Betriebsstruktur erheblich ist. Die Tabellen 1 - 5 dieses Berichtes enthalten nur Angaben für den Monatsberichtskreis (Betriebe von Unternehmen mit 20 und mehr Beschäftigten).

In den Tabellen 6 und 7 sind hochgerechnete Zahlen für alle Betriebe des Bauhauptgewerbes enthalten. Die Hochrechnung erfolgt mit Schätzfaktoren aus der Ergänzungserhebung.

Die auf dieser Grundlage ermittelten Werte für die Berichtsmonate Oktober des Jahres bis Februar des Folgejahres sind endgültig. Für die weiteren Monate bis einschließlich September des Folgejahres sind sie vorläufig, da sich der im Oktober neu festgelegte Monatsberichtskreis durch Neugründung bzw. Auflösung von Betrieben im Laufe des Jahres ständig ändert. Anhand der Ergebnisse der neuen Ergänzungserhebung werden Berichtigungsfaktoren ermittelt, mit deren Hilfe rückwirkend endgültige Aufschätzungen für die Monate März bis September berechnet werden.

Methodische Hinweise

Klassifikation der Wirtschaftszweige

Die Zuordnung der Unternehmen und Betriebe zu den Wirtschaftszweigen erfolgt ab Berichtsmonat Januar 2009 anhand der „Klassifikation der Wirtschaftszweige, Ausgabe 2008“ (WZ 2008) nach ihrer Haupttätigkeit unter Anwendung des Schwerpunktprinzips.

Das Gesetz über die Statistik im Produzierenden Gewerbe (ProdGewStatG) enthält die Begriffe Bauhauptgewerbe und Ausbaugewerbe, die die Wirtschaftszweigklassifikationen nicht kennen. Die Begriffe sind jedoch im Rahmen der Berichtskreisdefinition und Erhebungsorganisation im Baugewerbe von Bedeutung. So wird über diese Abgrenzung u. a. festgelegt, ob die Betriebe monatlich oder vierteljährlich zur statistischen Meldung herangezogen werden.

Zum Bauhauptgewerbe werden die Zweige Bau von Gebäuden (41.2), Bau von Straßen und Bahnverkehrsstrecken (42.1), Leitungstiefbau und Kläranlagenbau (42,2), Sonstiger Tiefbau (42.9), Abbrucharbeiten und vorbereitende Baustellenarbeiten (43.1) und Sonstige spezialisierte Bautätigkeiten (43.9) zugeordnet.

Zum Ausbaugewerbe gehören die Zweige Bauinstallation (43.2) und Sonstiger Ausbau (43.3).

In den Statistischen Berichten zum Baugewerbe werden in diesem Sinne die Bezeichnungen Bauhauptgewerbe und Ausbaugewerbe weiter verwendet.

Nach dem Übergang von der Wirtschaftszweigklassifikation WZ 2003 auf die WZ 2008 bleiben die Bereiche Bauhauptgewerbe und Ausbaugewerbe insgesamt in sich homogen und sind damit mit den Ergebnissen vor der Umstellung vergleichbar.

Vorjahresangaben

Ausgewiesene Veränderungen zum Vormonat bzw. zum gleichen Zeitraum des Vorjahres sind nicht preis-, saison- und kalenderbereinigt.

Definitionen

Betrieb

Örtliche Betriebseinheit des Baugewerbes.

Dazu zählen:

- Einbetriebsunternehmen des Baugewerbes;
- örtliche Einheiten (z.B. Haupt- und Zweigniederlassungen) mit Schwerpunkt im Bauhauptgewerbe, die zu Unternehmen des Bauhauptgewerbes sowie zu Unternehmen im übrigen Produzierenden Gewerbe oder zu sonstigen Wirtschaftszweigen gehören, sofern sie Bauleistungen für den Markt erbringen (Baustellen gelten nur dann als Betrieb, wenn sie ein eigenes Bau- oder Lohnbüro haben.);
- Arbeitsgemeinschaften des Bauhauptgewerbes, soweit sich ihre Tätigkeit auf inländische Baustellen bezieht.

Unternehmen

Als Unternehmen gilt die kleinste rechtlich selbstständige Einheit, die aus handels- und/oder steuerrechtlichen Gründen Bücher führt und bilanziert, einschließlich ihrer Zweigniederlassungen und Betriebe sowie einschließlich der nicht zum Baugewerbe gehörenden gewerblichen und nichtgewerblichen Unternehmensteile. Dementsprechend gelten auch als Unternehmen rechtlich selbstständige Tochtergesellschaften.

Die statistische Meldepflicht erfasst jedoch nicht die Zweigniederlassungen im Ausland.

Beschäftigte

Alle Personen, die in einem arbeitsrechtlichen Verhältnis zum Unternehmen bzw. zum Betrieb stehen, einschl. tätige Inhaber und Mitinhaber sowie unbezahlt mithelfende Familienangehörige, soweit diese mindestens 55 Stunden im Monat im Betrieb tätig sind.

Bruttolohn- und Bruttogehaltssumme

Summe der lohnsteuerpflichtigen Bruttobezüge (Bar- und Sachbezüge) von den tätigen Personen im Baugewerbe.

Diese Beträge verstehen sich ohne Pflichtanteile des Arbeitgebers zur Sozialversicherung, ohne Beiträge zu den Sozialkassen des Baugewerbes, ohne Winterbau-Umlage, ohne Aufwendungen für die betriebliche Alters-, Invaliditäts- und Hinterbliebenenversorgung und ohne gezahltes Vorruhestandsgeld sowie ohne geleistete Zuschüsse der Bundesagentur für Arbeit (Kurzarbeitergeld, Winterausfallgeld ab der 101. witterungsbedingten Ausfallstunde, Leistungen nach dem Altersteilzeitgesetz). Den Löhnen und Gehältern sind auch die Bezüge von Gesellschaftern, Vorstandsmitgliedern und anderen leitenden Kräften zuzurechnen, soweit sie steuerlich als Einkünfte aus nichtselbstständiger Arbeit anzusehen sind.

Geleistete Arbeitsstunden

Alle auf Baustellen und Bauhöfen tatsächlich geleisteten Stunden werden gemeldet, gleichgültig, ob sie von Arbeiternehmern, Polieren, Schachtmeistern und Meistern, Inhabern, Familienangehörigen oder Auszubildenden geleistet werden. Etwa geleistete Mehr-, Über-, Nacht-, Sonntags- und Feiertagsstunden werden ebenfalls erfasst. Abgerechnete, aber nicht geleistete Stunden sind abzusetzen. Die geleisteten Arbeitsstunden von mithelfenden Familienangehörigen werden einbezogen, sofern diese mindestens 55 Stunden im Unternehmen bzw. im Betrieb tätig sind.

Nicht einzubeziehen sind Büro- und Berufsschulstunden.

Gesamtumsatz (ohne Umsatzsteuer)

Zum Gesamtumsatz zählt der baugewerbliche Umsatz, der Umsatz aus sonstigen eigenen Erzeugnissen und aus industriellen/handwerklichen Dienstleistungen, der Umsatz aus Handelsware und aus sonstigen nichtindustriellen/nichthandwerklichen Tätigkeiten.

Als baugewerblicher Umsatz zählen die Entgelte für Bauleistungen im Inland, die dem Finanzamt als steuerbare (steuerpflichtige und steuerfreie) Beträge zu melden sind. Der baugewerbliche Umsatz bezieht auch Leistungen aus Subunternehmertätigkeit und aus der Vergabe von Teilleistungen an Subunternehmer ein.

Anzahlungen ab 5 000 EUR für Teilleistungen oder Vorauszahlungen vor Ausführung der entsprechenden Leistungen werden gemäß §13 des Umsatzsteuergesetzes einbezogen.

Auftragseingang (ohne Umsatzsteuer)

Als Auftragseingang gilt der Wert aller im Berichtsmonat eingegangenen und vom Betrieb fest akzeptierten Aufträge für bauhauptgewerbliche Bauleistungen im Inland. Um Doppelzählungen zu vermeiden, wird der Auftragseingang nur von dem Betrieb gemeldet, der den Bauauftrag ausführen wird, d.h., an Subunternehmer zu vergebende Teile von Bauaufträgen werden nicht in die eigene Meldung einbezogen.

Auftragsbestand

Als Auftragsbestand gilt der Wert aller am Ende des Berichtsvierteljahres vorliegenden, fest akzeptierten und noch nicht ausgeführten Bauaufträge im Inland (ohne Umsatzsteuer). Bei bereits in Bau befindlichen Projekten ist der schon produzierte Teil vom gesamten Auftragswert abzusetzen. Fertig gestellte Bauwerke zählen, auch wenn sie noch nicht abgenommen oder abgerechnet sind, nicht mehr zum Auftragsbestand.

Art der Bauten und Auftraggeber

Maßgebend für die Zuordnung zu den Bauarten ist die überwiegende Zweckbestimmung des Endbauwerkes. Die Zuordnungen der Auftraggeber zu den Bauarten (Neugliederung 2007) in den statistischen Erhebungen des Bauhauptgewerbes verdeutlicht folgende Tabelle:

Auftraggebergruppe	Auftraggeber	Bauart
Gewerblicher und industrieller Bau, landwirtschaftlicher Bau	Private Wirtschaft ¹⁾ (Industrie, Handwerk, Handel, Bahn und Post)	Hochbau Tiefbau
Öffentlicher Bau	Körperschaften des öffentlichen Rechts	Hochbau
	Organisationen ohne Erwerbszweck	Hochbau
	Körperschaften des öffentlichen Rechts sowie Organisationen ohne Erwerbszweck	Tiefbau
Wohnungsbau	unabhängig vom Auftraggeber	Hochbau
Straßenbau		Tiefbau

1) ohne Wohnungsbau

Weitere Hinweise

1. Die Monatsberichte im Bauhauptgewerbe werden als Betriebserhebung durchgeführt. Durch die Vielzahl von Strukturveränderungen, wie Umprofilierung von Unternehmen und Betrieben, Neugründungen und Betriebsstillegungen, ergibt sich keine Konstanz im Berichtskreis.
2. Die Angaben des laufenden Jahres sind, bedingt durch eine am Jahresende mögliche Jahreskorrektur, vorläufig. Die Daten der Vorjahre sind endgültige Werte.

Abkürzungen

VjD Vierteljahresdurchschnitt

Überblick zur aktuellen Wirtschaftslage im Bauhauptgewerbe im Mai 2009

Die Betriebe des Thüringer Bauhauptgewerbes mit im Allgemeinen 20 und mehr Beschäftigten erhielten von Januar bis Mai 2009 weniger Aufträge als im gleichen Vorjahreszeitraum. Der Umsatz lag, bei zwei Arbeitstagen weniger, unter dem vergleichbaren Vorjahresergebnis. Die Zahl der Beschäftigten und die Umsatzproduktivität waren ebenfalls rückläufig.

Im Monat Mai 2009 betrug die wertmäßige Nachfrage nach Bauleistungen 186 Millionen EUR. Gegenüber dem Monat Mai 2008 wurde ein um 16,9 Prozent höheres Auftragsvolumen festgestellt.

Kumulativ gingen in den ersten fünf Monaten des Jahres 2009 bei den Betrieben für 628 Millionen EUR Aufträge ein, 23 Millionen EUR bzw. 3,6 Prozent weniger als im gleichen Zeitraum des Vorjahres. Dieser Rückgang ist vor allem auf die Verringerung der wertmäßigen Nachfrage nach Bauleistungen im Wohnungsbau (- 33,7 Prozent) und im gewerblichen Bau (- 22,8 Prozent) zurückzuführen. Im öffentlichen und Straßenbau stiegen Auftragseingänge um 12,2 Prozent.

Im Mai 2009 realisierten die Betriebe des Bauhauptgewerbes einen baugewerblichen Umsatz von 159 Millionen EUR. Das war ein um 7,2 Millionen EUR bzw. 4,4 Prozent geringeres Umsatzvolumen als im vergleichbaren Vorjahresmonat.

Von Januar bis Mai 2009 wurden baugewerbliche Umsätze in Höhe von 557 Millionen EUR erzielt, das waren 55 Millionen EUR bzw. 8,9 Prozent weniger als vor Jahresfrist. Im gewerblichen Bau gab es einen Umsatzrückgang um 18,5 Prozent, im Wohnungsbau verringerte sich der baugewerbliche Umsatz um 15,7 Prozent und im öffentlichen und Straßenbau um 1,9 Prozent.

Mit 10 734 EUR Gesamtumsatz je Beschäftigten lag die Produktivität im Mai 2009 um 3,9 Prozent unter dem Vergleichswert des Vorjahres. Im gleichen Zeitraum verringerte sich die Bruttolohn- und Bruttogehaltssumme je Beschäftigten um 1,3 Prozent.

Seit Jahresbeginn wurde kumuliert eine Umsatzproduktivität in Höhe von 38 999 EUR erreicht, 6,8 Prozent weniger als im gleichen Zeitraum des Vorjahres.

An Löhnen und Gehältern wurden 33 Millionen EUR im Monat Mai 2009 gezahlt und damit 1,8 Prozent weniger als im Vorjahresmonat. Von Januar bis Mai 2009 waren es 143 Millionen EUR, 6,1 Prozent weniger als im gleichen Vorjahreszeitraum.

Im Durchschnitt ergaben sich pro Beschäftigten folgende Löhne und Gehälter:

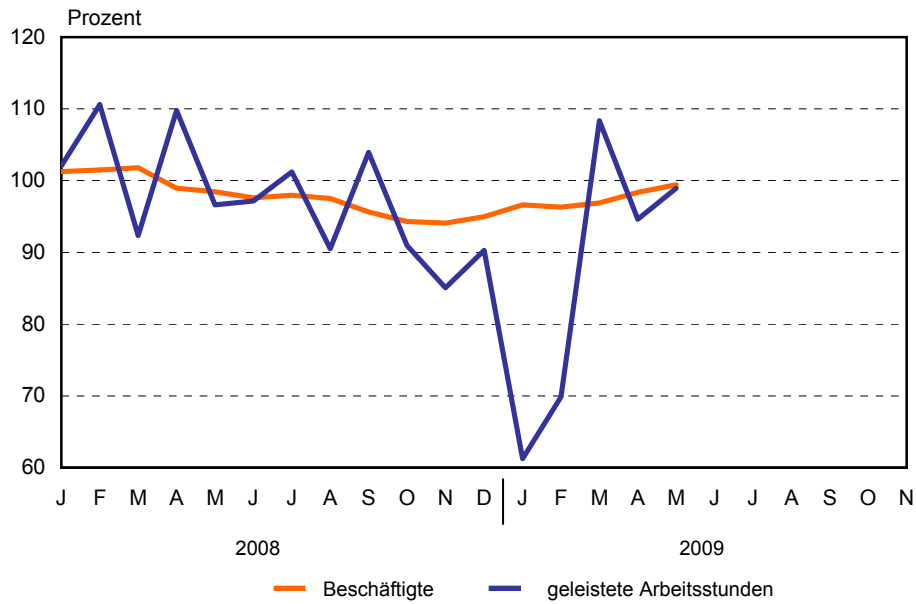
Monat/Jahr	Lohn/Gehalt je Beschäftigten in EUR
Mai 2008	2 240
März 2009	1 932
April 2009	2 224
Mai 2009	2 212

Im Mai 2009 wurden 298 Betriebe mit 14 896 Personen erfasst. Ende Mai 2008 gab es 307 auskunftspflichtige Betriebe mit 14 984 tätigen Personen. Der Rückgang der Beschäftigten gegenüber Ende des Vorjahresmonats betrug demnach 0,6 Prozent bzw. 88 Personen.

Die Anzahl der geleisteten Arbeitsstunden lag im Mai 2009 mit 1,7 Millionen Stunden um 1,0 Prozent unter denen des Vorjahresmonats. In den ersten fünf Monaten des Jahres 2009 wurden 6,3 Millionen Arbeitsstunden geleistet. Das war ein um 11,4 Prozent niedrigeres Ergebnis als im Vorjahreszeitraum.

1. Beschäftigte und geleistete Arbeitsstunden im Bauhauptgewerbe

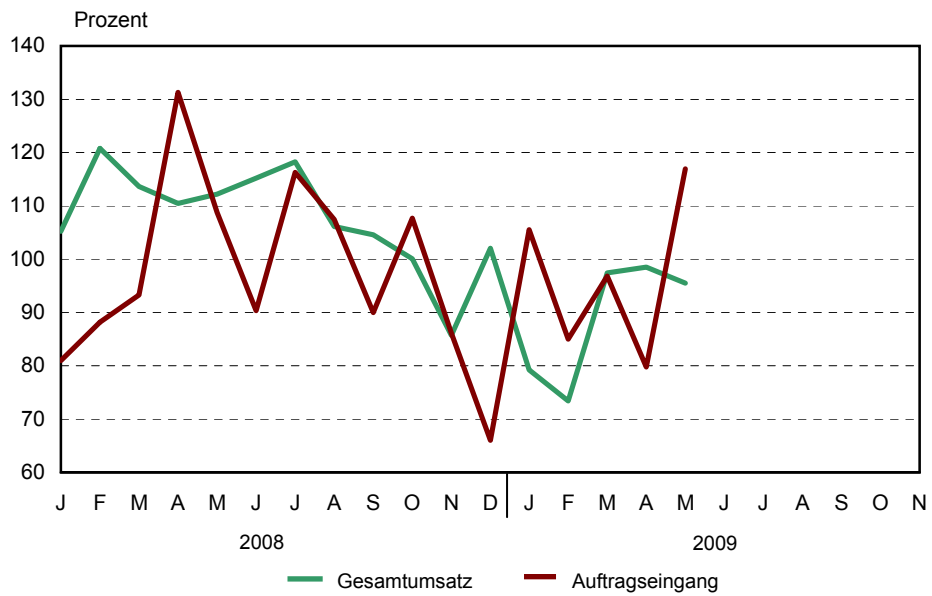
Entwicklung zum Vorjahr



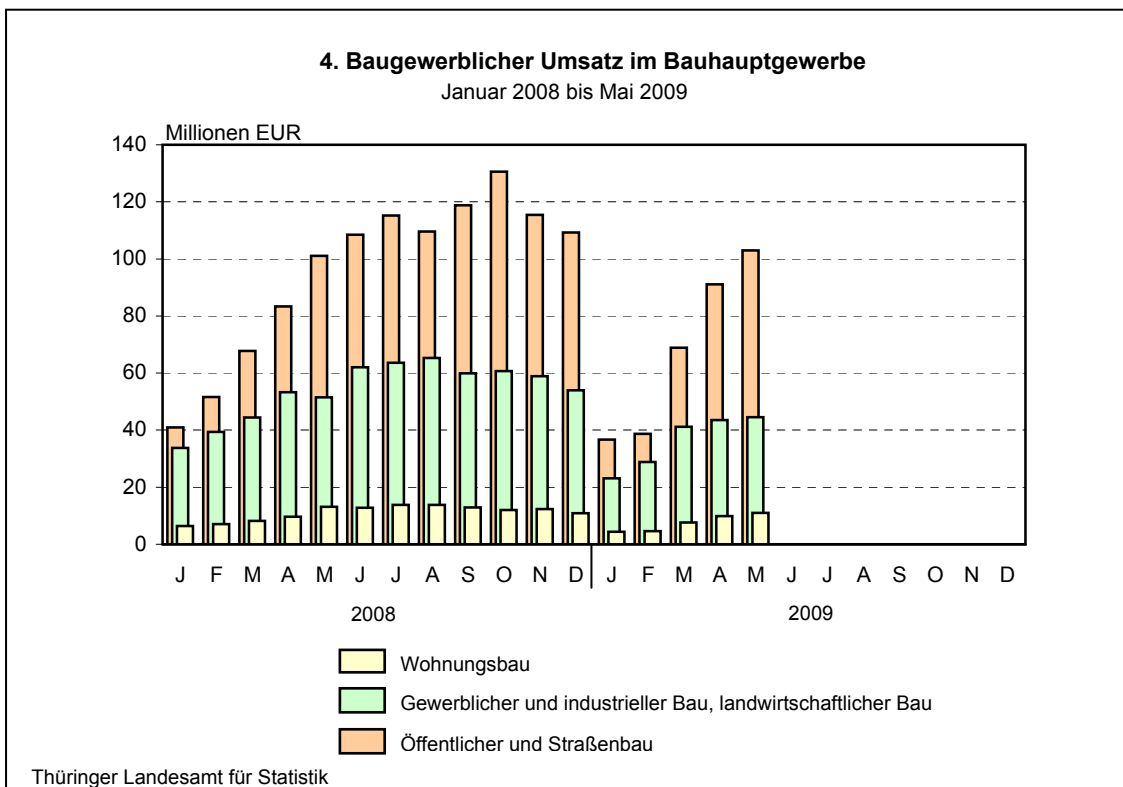
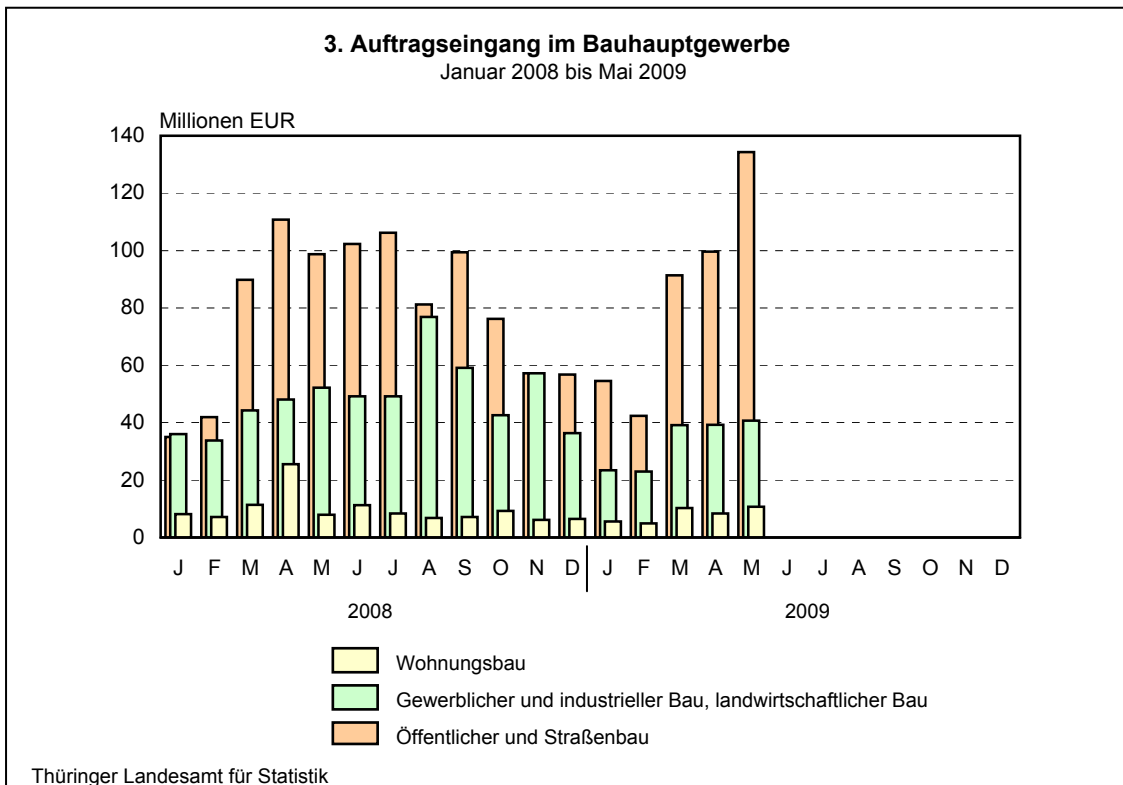
Thüringer Landesamt für Statistik

2. Gesamtumsatz und Auftragseingang im Bauhauptgewerbe

Entwicklung zum Vorjahr



Thüringer Landesamt für Statistik



1. Bauhauptgewerbe nach Wirtschaftszweigen und Monaten

WZ 2008	Jahr Monat	Betriebe ¹⁾	Beschäftigte ¹⁾	Geleistete Arbeits- stunden	Bruttolohn- und -gehalt- summe	Gesamt- umsatz	Darunter baugewerblicher Umsatz	Auftrags- eingang
		Anzahl		1000 Std.	1000 EUR			

41.2

Bau von Gebäuden

2009								
Jan. - Mai	114	5 048	2 184	50 063	230 835	229 170	196 091	
Jan.	115	5 011	235	9 354	27 776	27 617	20 339	
Feb.	115	4 899	304	8 134	32 692	32 466	28 062	
März	113	5 021	492	9 664	50 448	50 058	47 347	
April	113	5 162	582	11 436	59 005	58 585	44 722	
Mai	113	5 149	570	11 474	60 913	60 444	55 621	
Juni								
Juli								
Aug.								
Sep.								
Okt.								
Nov.								
Dez.								

42.1

Bau von Straßen und Bahnverkehrsstrecken

2009							
Jan. - Mai	70	4 499	1 888	45 557	166 804	166 049	246 268
Jan.	71	4 425	167	8 508	16 449	16 376	36 522
Feb.	71	4 371	224	7 219	15 831	15 781	16 227
März	70	4 466	424	8 695	31 799	31 664	52 572
April	70	4 555	538	10 440	47 657	47 390	57 057
Mai	70	4 679	535	10 696	55 067	54 837	83 889
Juni							
Juli							
Aug.							
Sep.							
Okt.							
Nov.							
Dez.							

42.2

Leitungstiefbau und Kläranlagenbau

2009							
Jan. - Mai	41	1 586	646	15 274	48 505	47 889	62 532
Jan.	41	1 586	57	2 754	5 520	5 504	5 590
Feb.	41	1 521	72	2 472	4 403	4 387	6 678
März	41	1 522	141	2 811	11 021	10 931	17 052
April	41	1 608	187	3 611	12 121	11 874	15 853
Mai	41	1 694	189	3 626	15 441	15 194	17 360
Juni							
Juli							
Aug.							
Sep.							
Okt.							
Nov.							
Dez.							

1) Monatsdurchschnitt

Noch: 1. Bauhauptgewerbe nach Wirtschaftszweigen und Monaten

WZ 2008	Jahr Monat	Betriebe ¹⁾	Beschäftigte ¹⁾	Geleistete Arbeits- stunden	Bruttolohn- und -gehalt- summe	Gesamt- umsatz	Darunter baugewerblicher Umsatz	Auftrags- eingang
		Anzahl		1000 Std.	1000 EUR			

42.9

Sonstiger Tiefbau

2009								
Jan. - Mai	3	97	39	659	1 893	1 888	2 201	
Jan.	3	88	2	84	193	193	40	
Feb.	3	88	3	62	295	295	702	
März	3	91	8	124	457	457	1 016	
April	3	106	11	178	303	303	140	
Mai	3	112	15	213	644	639	303	
Juni								
Juli								
Aug.								
Sep.								
Okt.								
Nov.								
Dez.								

43.1

Abbrucharbeiten und vorbereitende Baustellenarbeiten

2009								
Jan. - Mai	10	1 074	601	12 546	44 652	44 652	51 247	
Jan.	10	1 061	116	2 473	6 110	6 110	11 735	
Feb.	10	1 051	102	2 308	8 188	8 188	6 423	
März	10	1 077	124	2 543	10 431	10 431	9 466	
April	10	1 094	131	2 624	9 429	9 429	8 853	
Mai	10	1 089	127	2 599	10 495	10 495	14 770	
Juni								
Juli								
Aug.								
Sep.								
Okt.								
Nov.								
Dez.								

43.9

Sonstige spezialisierte Bautätigkeit

2009								
Jan. - Mai	61	2 106	912	18 980	69 322	67 316	69 338	
Jan.	61	2 068	115	3 318	8 695	8 372	9 332	
Feb.	61	2 058	132	3 262	11 357	10 943	12 270	
März	61	2 095	203	3 743	14 487	14 169	13 320	
April	61	2 135	235	4 316	17 451	16 939	20 550	
Mai	61	2 173	227	4 341	17 332	16 893	13 866	
Juni								
Juli								
Aug.								
Sep.								
Okt.								
Nov.								
Dez.								

1) Monatsdurchschnitt

Noch: 1. Bauhauptgewerbe nach Wirtschaftszweigen und Monaten

WZ 2008	Jahr Monat	Betriebe ¹⁾	Beschäftigte ¹⁾	Geleistete Arbeits- stunden	Bruttolohn- und -gehalt- summe	Gesamt- umsatz	Darunter baugewerblicher Umsatz	Auftrags- eingang
		Anzahl		1000 Std.	1000 EUR			
Bauhauptgewerbe								
41.2 / 42.1	2001	589	27 262	34 033	605 885	2 440 899	2 414 515	1 930 290
42.2 / 42.9	2002	499	21 617	26 588	500 543	2 069 000	2 042 642	1 727 643
43.1 / 43.9	2003	417	18 490	23 321	442 537	1 900 457	1 871 049	1 555 662
	2004	375	16 494	21 134	409 252	1 774 774	1 756 044	1 559 933
	2005	343	15 427	20 243	387 846	1 738 765	1 717 493	1 519 592
	2006	314	15 051	20 081	387 256	1 905 288	1 884 876	1 604 862
	2007	310	15 409	20 160	401 376	1 836 463	1 819 188	1 702 380
	2008	308	15 058	19 524	400 955	1 950 497	1 931 842	1 655 931
	2008							
	Jan. - Mai	315	14 723	5 395	118 752	450 886	445 846	491 991
	Jan.	316	14 737	1 130	30 173	81 753	81 061	79 197
	Feb.	316	14 521	1 198	27 090	99 157	98 091	82 820
	März	314	14 727	1 286	28 365	121 758	120 406	145 441
	April	313	14 907	1 781	33 124	148 217	146 289	184 533
	Mai	307	14 984	1 680	33 562	167 431	165 711	158 881
	Juni	306	14 961	1 836	33 864	185 134	183 298	162 652
	Juli	305	15 154	2 000	35 948	194 515	192 628	163 781
	Aug.	305	15 344	1 829	34 462	190 477	188 706	164 943
	Sep.	305	15 343	1 960	35 996	193 537	191 596	165 593
	Okt.	302	15 577	1 916	37 979	204 992	203 288	127 937
	Nov.	303	15 411	1 725	36 798	188 159	186 643	120 571
	Dez.	299	15 034	1 183	33 594	175 364	174 127	99 583
	2009							
	Jan. - Mai	299	14 411	6 270	143 080	562 011	556 966	627 677
	Jan.	301	14 239	692	26 491	64 743	64 171	83 557
	Feb.	301	13 988	837	23 456	72 767	72 062	70 363
	März	298	14 272	1 393	27 580	118 644	117 711	140 773
	April	298	14 660	1 685	32 604	145 966	144 519	147 174
	Mai	298	14 896	1 663	32 949	159 892	158 502	185 809
	Juni							
	Juli							
	Aug.							
	Sep.							
	Okt.							
	Nov.							
	Dez.							

1) Monatsdurchschnitt

2. Ausgewählte Merkmale des Bauhauptgewerbes

Merkmal	Einheit	Mai 2009	April 2009	Mai 2008	Veränderung in % Mai 2009 gegenüber		Januar - Mai ¹⁾		
					April 2009	Mai 2008	2009	2008	Veränderung in %
Erfasste Betriebe	Anzahl	298	298	307	-	- 2,9	299	313	- 4,5
Beschäftigte	Anzahl	14 896	14 660	14 984	1,6	- 0,6	14 411	14 775	- 2,5
Geleistete Arbeitsstunden	1000 Std.	1 663	1 685	1 680	- 1,3	- 1,0	6 270	7 075	- 11,4
Bruttolohn- und Bruttogehaltssumme	1000 EUR	32 949	32 604	33 562	1,1	- 1,8	143 080	152 314	- 6,1
Gesamtumsatz	1000 EUR	159 892	145 966	167 431	9,5	- 4,5	562 011	618 317	- 9,1
darunter baugewerblicher Umsatz	1000 EUR	158 502	144 519	165 711	9,7	- 4,4	556 966	611 557	- 8,9
Auftragseingang	1000 EUR	185 809	147 174	158 881	26,3	16,9	627 677	650 872	- 3,6
Beschäftigte je Betrieb	Anzahl	50	49	49	2,0	2,0	48	47	2,1
Bruttolohn- und Bruttogehaltssumme je Beschäftigten	EUR	2 212	2 224	2 240	- 0,5	- 1,3	9 928	10 309	- 3,7
Gesamtumsatz je Beschäftigten	EUR	10 734	9 957	11 174	7,8	- 3,9	38 999	41 848	- 6,8

1) erfasste Betriebe und Beschäftigte im Monatsdurchschnitt

6. Hochgerechnete Ergebnisse für alle Betriebe des Bauhauptgewerbes nach Monaten

Jahr Monat	Beschäftigte ¹⁾	Geleistete Arbeits- stunden	Bruttolohn- und -gehalt- summe	Gesamt- umsatz	Darunter baugewerb- licher Umsatz
	Anzahl	1000 Std.	1000 EUR		
2001	42 991	53 097	856 746	3 374 670	3 327 602
2002	36 438	44 490	740 978	2 975 439	2 931 760
2003	33 725	41 830	689 678	2 871 939	2 828 004
2004	31 546	38 850	653 343	2 768 845	2 739 440
2005	29 781	36 817	610 715	2 628 864	2 593 213
2006	29 302	37 078	612 585	2 874 662	2 842 883
2007	29 611	38 124	638 773	2 869 574	2 838 459
2008	28 650	36 343	632 663	2 874 424	2 843 816
2008					
Jan. - Mai	28 062	13 527	240 799	938 000	926 616
Januar	27 421	2 164	46 880	128 571	127 335
Februar	27 019	2 238	42 090	153 320	151 415
März	28 342	2 491	45 309	182 233	180 005
April	28 689	3 411	52 910	221 047	217 868
Mai	28 837	3 223	53 610	252 829	249 993
Juni	28 785	3 474	53 538	277 525	274 504
Juli	29 164	3 735	57 421	291 137	288 027
August	29 530	3 451	55 048	286 764	283 844
September	29 528	3 629	57 498	285 570	282 371
Oktober	29 274	3 427	59 002	284 724	282 057
November	28 962	3 036	57 167	265 288	262 916
Dezember	28 253	2 064	52 190	245 416	243 481
2009					
Jan. - Mai	27 082	11 276	222 282	797 381	789 488
Januar	26 759	1 242	41 155	92 449	91 554
Februar	26 287	1 515	36 440	103 994	102 891
März	26 821	2 487	42 847	168 354	166 894
April	27 550	3 040	50 652	207 034	204 772
Mai	27 994	2 992	51 188	225 550	223 377
Juni					
Juli					
August					
September					
Oktober					
November					
Dezember					

1) Monatsdurchschnitt

**7. Hochgerechnete Ergebnisse für alle Betriebe des Bauhauptgewerbes
nach ausgewählten Merkmalen**

Merkmal	Einheit	Mai 2009	April 2009	Mai 2008	Veränderung in % Mai 2009 gegenüber		Januar - Mai ¹⁾		
					April 2009	Mai 2008	2009	2008	Verän- derung in %
Beschäftigte insgesamt	Anzahl	27 994	27 550	28 837	1,6	- 2,9	27 082	28 062	- 3,5
Geleistete Arbeitsstunden	1000 Std.	2 992	3 040	3 223	- 1,6	- 7,2	11 276	13 527	- 16,6
davon									
Wohnungsbau	1000 Std.	825	846	992	- 2,5	- 16,8	2 945	4 138	- 28,8
Gewerblicher Bau	1000 Std.	965	990	1 092	- 2,5	- 11,6	4 016	4 790	- 16,2
davon									
Hochbau	1000 Std.	575	575	643	0,0	- 10,6	2 465	2 819	- 12,6
Tiefbau	1000 Std.	390	415	449	- 6,0	- 13,1	1 551	1 971	- 21,3
Öffentlicher und Straßenbau	1000 Std.	1 202	1 204	1 139	- 0,2	5,5	4 315	4 599	- 6,2
davon									
Hochbau	1000 Std.	314	323	256	- 2,8	22,7	1 275	1 234	3,3
Tiefbau	1000 Std.	888	881	883	0,8	0,6	3 040	3 365	- 9,7
darunter Straßenbau	1000 Std.	478	451	436	6,0	9,6	1 381	1 524	- 9,4
Bruttolohn- und -gehaltsumme	1000 EUR	51 188	50 652	53 610	1,1	- 4,5	222 282	240 799	- 7,7
Gesamtumsatz	1000 EUR	225 550	207 034	252 829	8,9	- 10,8	797 381	938 000	- 15,0
Baugewerblicher Umsatz	1000 EUR	223 377	204 772	249 993	9,1	- 10,6	789 488	926 616	- 14,8
davon									
Wohnungsbau	1000 EUR	40 669	36 697	55 741	10,8	- 27,0	138 494	193 419	- 28,4
Gewerblicher Bau	1000 EUR	63 711	62 440	77 848	2,0	- 18,2	259 998	330 796	- 21,4
davon									
Hochbau	1000 EUR	39 309	40 108	48 396	- 2,0	- 18,8	166 572	211 578	- 21,3
Tiefbau	1000 EUR	24 402	22 332	29 452	9,3	- 17,1	93 426	119 218	- 21,6
Öffentlicher und Straßenbau	1000 EUR	118 997	105 635	116 404	12,6	2,2	390 996	402 401	- 2,8
davon									
Hochbau	1000 EUR	34 331	33 441	26 049	2,7	31,8	132 999	109 730	21,2
Tiefbau	1000 EUR	84 666	72 194	90 355	17,3	- 6,3	257 997	292 671	- 11,8
darunter Straßenbau	1000 EUR	47 413	39 723	46 322	19,4	2,4	122 973	142 383	- 13,6

1) Beschäftigte im Monatsdurchschnitt

