ZAHLEN · DATEN · FAKTEN

Statistischer Bericht

G IV - m 1 / 09

Gäste und Übernachtungen in Thüringen Januar 2009

Bestell - Nr. 07 401

Thüringer Landesamt für Statistik
www.statistik.thueringen.de

Zeichenerklärung

0	weniger als die Hälfte von 1 in der letzten besetzten Stelle, jedoch mehr als nichts
-	nichts vorhanden (genau Null)
.	Zahlenwert unbekannt oder geheim zu halten
…	Angabe fällt später an
/	Zahlenwert nicht sicher genug
x	Tabellenfach gesperrt, weil Aussage nicht sinnvoll
( )	Aussagewert eingeschränkt
r	berichtigte Zahl
p	vorläufige Zahl

Anmerkung: Abweichungen in den Summen erklären sich aus dem Runden von Einzelwerten.

Herausgeber:
Thüringer Landesamt für Statistik
Europaplatz 3, 99091 Erfurt
Postfach 90 01 63, 99104 Erfurt

Telefon: 0361 37-84642/84647
Telefax: 0361 37-84699
Internet: www.statistik.thueringen.de
E-Mail: auskunft@statistik.thueringen.de

Auskunft erteilt:
Referat: Handel, Gastgewerbe, Beherbergung, Dienstleitungen, Unternehmen
Telefon: 0361 37-84445

Herausgegeben im Juni 2009

Heft-Nr.: 141 / 09
Preis: 7,50 EUR

© Thüringer Landesamt für Statistik, Erfurt, 2009

Für nichtgewerbliche Zwecke sind Vervielfältigung und unentgeltliche Verbreitung, auch auszugsweise, mit Quellenangabe gestattet. Die Verbreitung, auch auszugsweise, über elektronische Systeme/Datenträger bedarf der vorherigen Zustimmung.
Alle übrigen Rechte bleiben vorbehalten.

Inhaltsverzeichnis

	Seite
Vorbemerkungen	3
Tabellen	
1. Geöffnete Beherbergungsstätten, angebotene Gästebetten, Kapazitätsauslastung, Ankünfte, Übernachtungen und durchschnittliche Aufenthaltsdauer nach Monaten der Jahre 2007 bis 2009 (ohne Camping)	10
2. Ankünfte, Übernachtungen und Aufenthaltsdauer der Gäste in Beherbergungsbetrieben (einschl. Camping) nach Betriebsarten und dem ständigen Wohnsitz der Gäste	11
3. Ankünfte, Übernachtungen und Aufenthaltsdauer der Gäste in Beherbergungsstätten nach Herkunftsländern (ohne Camping)	12
4. Ankünfte, Übernachtungen und Aufenthaltsdauer der Gäste auf Campingplätzen nach Herkunftsländern	13
* 5. Ankünfte, Übernachtungen und Aufenthaltsdauer der Gäste in Beherbergungsbetrieben (einschl. Camping) nach Reisegebieten, Betriebsarten und dem ständigen Wohnsitz der Gäste	-
6. Ankünfte, Übernachtungen und Aufenthaltsdauer der Gäste in Beherbergungsstätten nach Gemeindegruppen und dem ständigen Wohnsitz der Gäste (ohne Camping)	14
7. Ankünfte, Übernachtungen und Aufenthaltsdauer der Gäste in Beherbergungsstätten nach Kreisen und dem ständigen Wohnsitz der Gäste (ohne Camping)	15
8. Ankünfte, Übernachtungen und Aufenthaltsdauer der Gäste in Beherbergungsstätten nach Kreisen, ausgewählten Betriebsarten und dem ständigen Wohnsitz der Gäste (ohne Camping)	17
9. Ankünfte, Übernachtungen und Aufenthaltsdauer der Gäste in Beherbergungsstätten nach ausgewählten Gemeinden und dem ständigen Wohnsitz der Gäste (ohne Camping)	21
10. Ankünfte, Übernachtungen und Aufenthaltsdauer der Gäste in Beherbergungsstätten in Städten des Vereins Städtetourismus in Thüringen e.V. (ohne Camping)	29
11. Beherbergungsstätten, angebotene Gästebetten und Kapazitätsauslastung nach Betriebsarten sowie Campingplätze	31
* 12. Beherbergungsstätten, angebotene Gästebetten und Kapazitätsauslastung nach Reisegebieten und Betriebsarten sowie Campingplätze	-
13. Beherbergungsstätten, angebotene Gästebetten und Kapazitätsauslastung nach Reisegebieten sowie Campingplätze	32
14. Beherbergungsstätten, angebotene Gästebetten und Kapazitätsauslastung nach Gemeindegruppen (ohne Camping)	32
15. Beherbergungsstätten, angebotene Gästebetten und Kapazitätsauslastung nach Kreisen (ohne Camping)	33
16. Beherbergungsstätten, angebotene Gästebetten und Kapazitätsauslastung nach Kreisen und ausgewählten Betriebsarten	34
17. Beherbergungsstätten, angebotene Gästebetten und Kapazitätsauslastung nach ausgewählten Gemeinden (ohne Camping)	37
18. Beherbergungsstätten, angebotene Gästebetten und Kapazitätsauslastung in Städten des Vereins Städtetourismus in Thüringen e.V.	40

* Achtung: Diese Tabellen sind im Bericht für den Monat Januar 2009 auf Grund technischer Probleme leider nicht verfügbar. Sie sind jedoch ab dem Berichtsmonat Februar 2009 in allen folgenden Veröffentlichungen enthalten.

Grafiken

1. Ankünfte und Übernachtungen in Beherbergungsstätten 2007 bis 2009 nach Monaten (ohne Camping) 6

2. Übernachtungen in Beherbergungsstätten und auf Campingplätzen im Januar 2009 nach Betriebsarten 6

3. Übernachtungen in Beherbergungsstätten und auf Campingplätzen im Januar 2009 nach Reisegebieten 7

4. Veränderung der Ankünfte und Übernachtungen gegenüber dem Vorjahresmonat im Januar 2009 nach Reisegebieten in Prozent (einschl. Camping) 7

5. Ankünfte und Übernachtungen in Beherbergungsstätten (ohne Camping) im Januar 2009 nach ausgewählten Herkunftsländern der Gäste 8

6. Ankünfte und Übernachtungen in Beherbergungsstätten (ohne Camping) im Januar 2009 nach Kreisen 9

Karte

Reisegebiete in Thüringen 41

Vorbemerkungen

Rechtsgrundlage

Rechtsgrundlage für die Erhebung ist das Gesetz zur Neuordnung der Statistik über die Beherbergung im Reiseverkehr (Beherbergungsstatistikgesetz - BeherbStatG) vom 22. Mai 2002 (BGBl. I S. 1642), zuletzt geändert durch Artikel 8 des Gesetzes vom 17. März 2008 (BGBl. I S. 399), in Verbindung mit dem Gesetz über die Statistik für Bundeszwecke (Bundesstatistikgesetz - BStatG) vom 22. Januar 1987 (BGBl. I S. 462, 565), zuletzt geändert durch Artikel 3 des Gesetzes vom 7. September 2007 (BGBl. I S. 2246).

Erhebungsmerkmale

Erhebungsmerkmale der monatlichen Bundesstatistik sind Ankünfte und Übernachtungen von Gästen im Reiseverkehr; bei Gästen mit Wohnsitz außerhalb der Bundesrepublik Deutschland wird auch das Herkunftsland erfragt. Außerdem werden die Anzahl der im Berichtsmonat angebotenen Gästebetten sowie die Anzahl der Stellplätze auf Campingplätzen erhoben. Bei Hotels, Hotels garnis, Gasthöfen und Pensionen wird jeweils zum 31. Juli eines Jahres die Anzahl der Gästezimmer erfasst.

Betriebskreis

Auskunftspflichtig sind alle Inhaber bzw. Leiter von Beherbergungsstätten mit neun und mehr Gästebetten, unabhängig davon, ob die Beherbergung Hauptzweck (z. B. Hotels, Pensionen) oder nur Nebenzweck des Betriebes (z. B. bei Heilstätten, Sanatorien) ist.

Hinweise

Mit dem Berichtsmonat Januar 2009 wird auch bei der Monatserhebung im Tourismus die **neue Klassifikation der Wirtschaftszweige 2008 (WZ 2008)** eingeführt. Dies wirkt sich beim Nachweis nach Betriebsarten aus: Die Schulungsheime (bisher in der Betriebsart Erholungs-, Ferien- und Schulungsheime eingeordnet) bilden mit der Einführung der WZ 2008 eine gesonderte Betriebsart. Zusammen mit den Vorsorge- und Rehabilitationskliniken ergeben sie die Betriebsartengruppe der "Sonstigen tourismusrelevanten Unterkünfte". Diese umfasst alle Betriebsarten, die nicht zum Beherbergungsgewerbe im Sinne der WZ 2008 gehören, die also weder den Hotels, Gasthöfen, Pensionen, den Ferienunterkünften und ähnlichen Beherbergungsstätten noch den Campingplätzen zugeordnet werden. Bei den Vorsorge- und Rehabilitationskliniken wurden mit Einführung der WZ 2008 die stationären Einrichtungen der psychosozialen Betreuung, Suchtbekämpfung u. A. aus der Berichtspflicht entlassen. Die Schullandheime werden bei den Jugendherbergen und Hütten eingruppiert. Die Boardinghouses sind keine eigenständige Betriebsart mehr, sondern werden den Hotels zugeordnet.

Der Aufbau der Tabellen mit Angaben zu den Kapazitäten wurde vereinfacht. Mit den Angaben zum Merkmal "Auslastung" in diesen Tabellen ist stets die europaweit einheitlich definierte "Nettoauslastung" gemeint. Sie bezieht sich auf die verfügbaren, dass heißt die tatsächlich angebotenen Kapazitäten in den im jeweiligen Berichtszeitraum geöffneten Betrieben.

Alle Angaben für das Jahr 2009 beziehen sich auf den aktuellen Gebietsstand des Berichtsmonates. Für die Berechnung der Entwicklung gegenüber dem Vorjahr werden bei Änderungen zum Gebietsstand die Angaben des Vorjahres auf den aktuellen Gebietsstand umgerechnet.

Sind in einer Betriebsart bzw. einem Kreis oder einer Gemeinde weniger als drei geöffnete Beherbergungseinrichtungen/ Campingplätze vorhanden oder meldet bei mehr als zwei geöffneten Betrieben nur einer Gäste- und Übernachtungszahlen (übrige Betriebe haben keine Gäste und Übernachtungen), so sind entsprechend den Bestimmungen der statistischen Geheimhaltung die Angaben zu diesen Betrieben nicht auszuweisen, jedoch in den Summen zu berücksichtigen. Die Veröffentlichung der Anzahl dieser Betriebe ist zulässig, wenn keine weiteren Daten bekannt gemacht werden. Ferner ist sicherzustellen, dass geheim zu haltende Angaben nicht durch Differenzbildung errechnet werden können.

Definitionen und Begriffserläuterungen

Erhebungs- und Darstellungsmerkmale

Beherbergung im Reiseverkehr: Unterbringung von Personen, die sich nicht länger als ein Jahr ohne Unterbrechung an einem anderen Ort als ihrem gewöhnlichen Wohnsitz aufhalten. Der vorübergehende Ortswechsel kann durch Urlaub und Freizeit aber auch durch die Wahrnehmung privater und geschäftlicher Kontakte, den Besuch von Tagungen und Fortbildungsveranstaltungen, Maßnahmen zur Wiederherstellung der Gesundheit oder sonstige Gründe veranlasst sein.

Beherbergungsstätten: Betriebe, die nach Einrichtung und Zweckbestimmung dazu dienen, mehr als acht Gäste im Reiseverkehr gleichzeitig zu beherbergen, das heißt über mehr als acht Schlafgelegenheiten verfügen. Zu den Beherbergungsbetrieben zählen auch Unterkünfte, die die Gästebeherbergung nur als Nebenzweck betreiben.

Beherbergungsbetriebe: Beherbergungsstätten und Campingplätze (bei Campingplätzen wird ein Stellplatz mit vier Schlafgelegenheiten gleichgesetzt)

Gästezimmer: Als Gästezimmer gilt eine Einheit, die aus einem Raum oder einer Gruppe von Räumen besteht, die eine unteilbare Mieteinheit in einem Beherbergungsbetrieb bilden. Bei den Gästezimmern kann es sich um Einzel-, Doppel- oder Mehrbettzimmer handeln, je nachdem, ob sie zur dauerhaften Beherbergung von einer, zwei oder mehr Personen eingerichtet sind. Die Zahl der Gästezimmer wird einmal im Jahr zum Stichtag 31. Juli erhoben. Gezählt werden die an diesem Stichtag tatsächlich zur Beherbergung von Gästen zur Verfügung stehenden Gästezimmer. Zimmer, die von Mitarbeitern des Betriebes genutzt werden, zählen nicht als Gästezimmer. Ein Appartement ist eine spezielle Art von Gästezimmer. Es besteht aus einem oder mehreren Räumen mit Küche, separatem Bad und/oder Toilette.

Angebotene Betten/Schlafgelegenheiten: Anzahl der Betten und Schlafgelegenheiten, die am letzten Öffnungstag des Berichtsmonates zur Beherbergung von Gästen zur Verfügung standen. Die Anzahl der Betten/Schlafgelegenheiten entspricht dabei der Anzahl der Personen, die bei Normalbelegung gleichzeitig hätten übernachten können. Nicht berücksichtigt werden behelfsmäßige Schlafgelegenheiten (z. B. Schlafcouchen, Zustellbetten, Kinderbetten), bei deren Benutzung lediglich ein Aufschlag zum Übernachtungspreis berechnet wird. Im Campingbereich wird gemäß einer Vorgabe der Europäischen Kommission ein Stellplatz mit vier Betten gleichgesetzt.

Ankünfte: Anzahl von Gästen in einer Beherbergungsstätte, die im Berichtszeitraum ankamen und zum vorübergehenden Aufenthalt ein Gästebett belegten.

Übernachtungen: Anzahl der Übernachtungen von Gästen, die im Berichtszeitraum ankamen oder aus dem vorherigen Berichtszeitraum noch anwesend waren.

Durchschnittliche Aufenthaltsdauer: Die durchschnittliche Aufenthaltsdauer wird ermittelt, indem die Zahl der Übernachtungen durch die der Ankünfte geteilt wird. Sie kann zum Beispiel in Orten mit Vorsorge- und Rehabilitationskliniken rechnerisch höher sein als die Zahl der Kalendertage des Berichtszeitraums.

Durchschnittliche Auslastung: Die durchschnittliche Auslastung ist der rechnerische Wert, der die Inanspruchnahme der Schlafgelegenheiten in einem Berichtszeitraum ausdrückt. Die prozentuale Angabe wird ermittelt, indem die Zahl der Übernachtungen durch die so genannten „Bettentage“ geteilt wird. Letztere sind das Produkt aus angebotenen Schlafgelegenheiten und der Zahl der Tage, an denen ein Betrieb im Berichtszeitraum tatsächlich geöffnet hatte. Das Produkt beschreibt damit die im Berichtszeitraum angebotene Bettenkapazität.

Herkunftsländer: Für die Erfassung ist grundsätzlich der ständige Wohnsitz oder gewöhnliche Aufenthaltsort der Gäste maßgebend, nicht dagegen deren Staatsangehörigkeit bzw. Nationalität.

Winterhalbjahr/Sommerhalbjahr: Das Sommerhalbjahr umfasst in der amtlichen Tourismusstatistik den Zeitraum von Mai bis Oktober. Entsprechend werden die Monate November bis April dem Winterhalbjahr zugeordnet.

Gliederungsmerkmale

Reisegebiete: Gliederung nach nichtadministrativen Gebietseinheiten (ab 2006), die sich im Wesentlichen an naturräumliche Gegebenheiten anlehnen.

Gemeindegruppen: Zusammenfassung von Gemeinden/Teilen von Gemeinden nach Arten der aufgrund landesrechtlicher Vorschriften verliehenen staatlichen Anerkennung bzw. vorläufigen Anerkennung (z. B. als Mineral- und Moorbad, Luftkurort, Erholungsort). Gemeinden/Teile von Gemeinden ohne diese Anerkennung sind in der Gruppe "Sonstige Gemeinden" enthalten. Die Zuordnung erfolgt durch das Thüringer Ministerium für Wirtschaft, Technologie und Arbeit und wird jährlich abgestimmt.

Betriebsarten: Gruppierungen der Beherbergungsstätten auf der Grundlage der Systematik der Wirtschaftszweige:

1. **Hotels, Gasthöfe und Pensionen**

   Hotels: Beherbergungsstätten, die jedermann zugänglich sind und in denen ein Restaurant - auch für Passanten - vorhanden ist sowie in der Regel weitere Einrichtungen oder Räume für unterschiedliche Zwecke (Konferenzen, Seminare, Sport, Freizeit, Erholung) zur Verfügung stehen.

   Hotels garnis: Beherbergungsstätten, die jedermann zugänglich sind und in denen als Mahlzeit höchstens ein Frühstück angeboten wird.

   Gasthöfe: Beherbergungsstätten, die jedermann zugänglich sind und in denen außer dem Gastraum in der Regel keine weiteren Aufenthaltsräume zur Verfügung stehen.

   Pensionen: Beherbergungsstätten, die jedermann zugänglich sind und in denen Speisen und Getränke nur an Hausgäste abgegeben werden.

2. Ferienunterkünfte und ähnliche Beherbergungsstätten

Jugendherbergen und Hütten: Beherbergungsstätten mit in der Regel einfacher Ausstattung, vorzugsweise für Jugendliche oder Angehörige der sie tragenden Organisation (z.B. Wanderverein), in denen Speisen und Getränke in der Regel nur an Hausgäste abgegeben werden.

Erholungs- und Ferienheime: Beherbergungsstätten, die nur bestimmten Personenkreisen - z. B. Mitgliedern eines Vereins oder einer Organisation, Beschäftigten eines Unternehmens, Kindern, Müttern, Betreuten sozialer Einrichtungen - zugänglich sind und in denen Speisen und Getränke nur an Hausgäste abgegeben werden.

Ferienzentren: Beherbergungsstätten, die jedermann zugänglich sind und nach Einrichtung und Zweckbestimmung dazu dienen, wahlweise unterschiedliche Wohn- und Aufenthaltsmöglichkeiten sowie gleichzeitig Freizeiteinrichtungen in Verbindung mit Einkaufsmöglichkeiten und persönlichen Dienstleistungen zum vorübergehenden Aufenthalt anzubieten. Als Mindestausstattung gilt das Vorhandensein von Hotelunterkunft und anderen Wohngelegenheiten (auch mit Kochgelegenheit), einer Gaststätte, von Einkaufsmöglichkeiten zur Deckung des täglichen Bedarfs und des Freizeitbedarfs sowie von Einrichtungen für persönliche Dienstleistungen, z. B. Massageeinrichtungen, Solarium, Sauna, Friseur, und zur aktiven Freizeitgestaltung, z. B. Schwimmbad, Tennis-, Tischtennis-, Kleingolf-, Trimm-Dich-Anlagen.

Ferienhäuser, -wohnungen: Beherbergungsstätten, die jedermann zugänglich sind und in denen Speisen und Getränke nicht abgegeben werden, aber eine Kochgelegenheit vorhanden ist.

3. Camping

Campingplätze: Abgegrenzte Gelände, die jedermann zum vorübergehenden Aufstellen von mitgebrachten Wohnwagen, Wohnmobilen oder Zelten zugänglich sind. Im Rahmen der Monatserhebung im Tourismus werden nur Campingplätze berücksichtigt, die Urlaubscamping anbieten, nicht aber so genannte Dauercampingplätze. Die Unterscheidung zwischen Urlaubs- oder Dauercamping knüpft an die vertraglich vereinbarte Dauer der Campingplatzbenutzung an. Im Urlaubscamping wird der Stellplatz in der Regel für die Dauer von Tagen oder Wochen gemietet, im Dauercamping dagegen zumeist auf Monats- oder Jahresbasis.

4. Sonstige tourismusrelevante Unterkünfte

Vorsorge- und Rehabilitationskliniken: Beherbergungsstätten unter ärztlicher Leitung ausschließlich oder überwiegend für Kurgäste. Als Kurgäste gelten Personen, die sich am Ort aufgrund ärztlicher Verordnung vorübergehend aufhalten mit dem Ziel der Erhaltung oder Wiederherstellung ihrer Gesundheit oder ihrer Berufs- oder Arbeitsfähigkeit und die die allgemein angebotenen Kureinrichtungen außerhalb der Beherbergungsstätte in Anspruch nehmen. Hierzu zählen auch Kinderheilstätten, Sanatorien, Kur- und ähnliche Krankenhäuser (Fachabteilungen anderer Krankenhäuser). Im Unterschied zur Krankenhausstatistik werden Vorsorge- und Rehabilitationskliniken in der Beherbergungsstatistik nur dann erfasst, wenn die dort untergebrachten Personen überwiegend in der Lage sind, während des vorübergehenden Aufenthaltes den Anstaltsbereich zur verlassen und die gemeindlichen Fremdenverkehrseinrichtungen in Anspruch zu nehmen.

Schulungsheime: Beherbergungsstätten, die nach Einrichtung und Zweckbestimmung dazu dienen, Unterricht außerhalb des regulären Schul- und Hochschulsystems anzubieten und überwiegend der Erwachsenenbildung dienen.

1. Ankünfte und Übernachtungen in Beherbergungsstätten 2007 bis 2009 nach Monaten (ohne Camping)

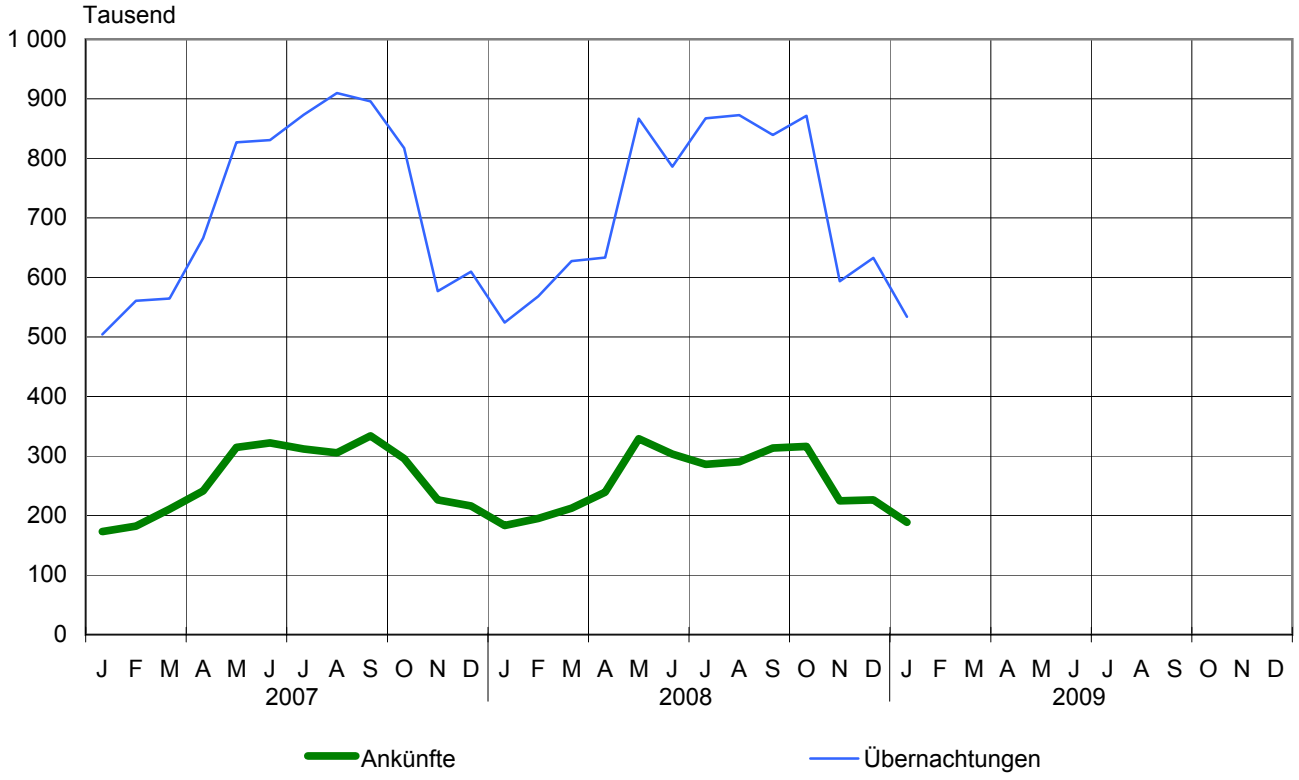

2. Übernachtungen in Beherbergungsstätten und auf Campingplätzen im Januar 2009 nach Betriebsarten

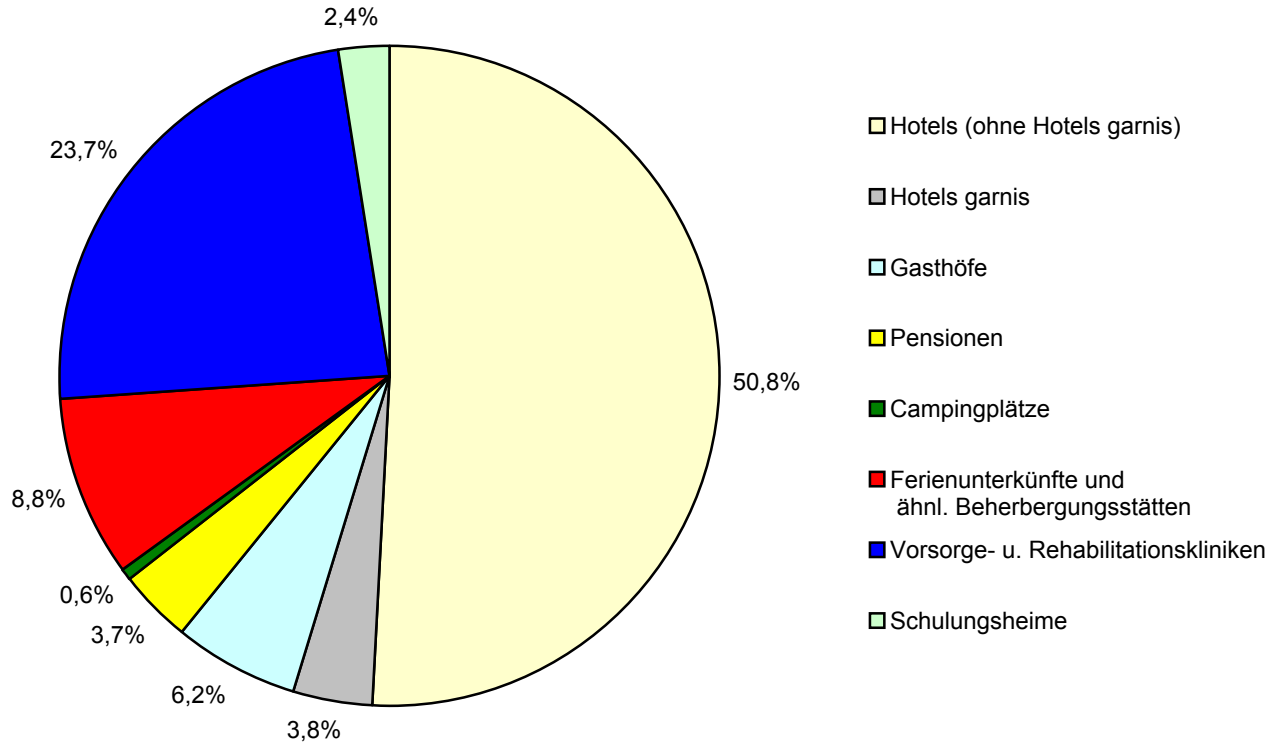

Thüringer Landesamt für Statistik

3. Übernachtungen in Beherbergungsstätten und auf Campingplätzen im Januar 2009 nach Reisegebieten

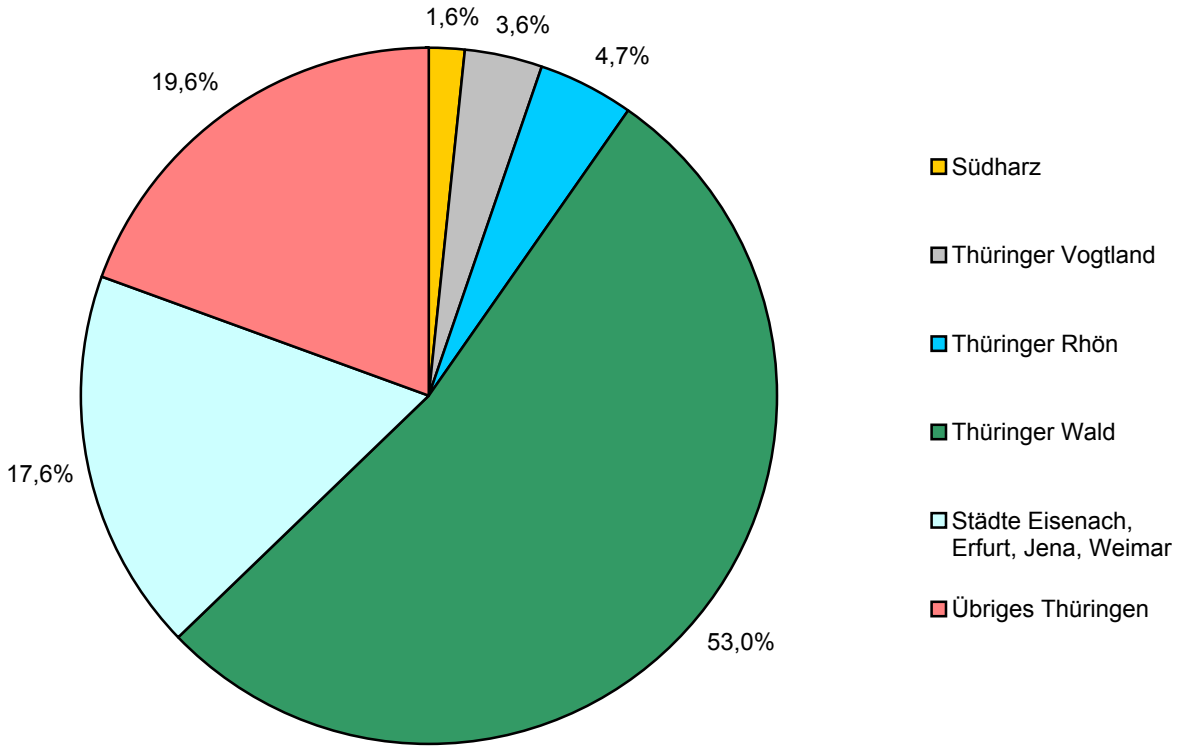

4. Veränderung der Ankünfte und Übernachtungen gegenüber dem Vorjahresmonat im Januar 2009 nach Reisegebieten in Prozent (einschl. Camping)

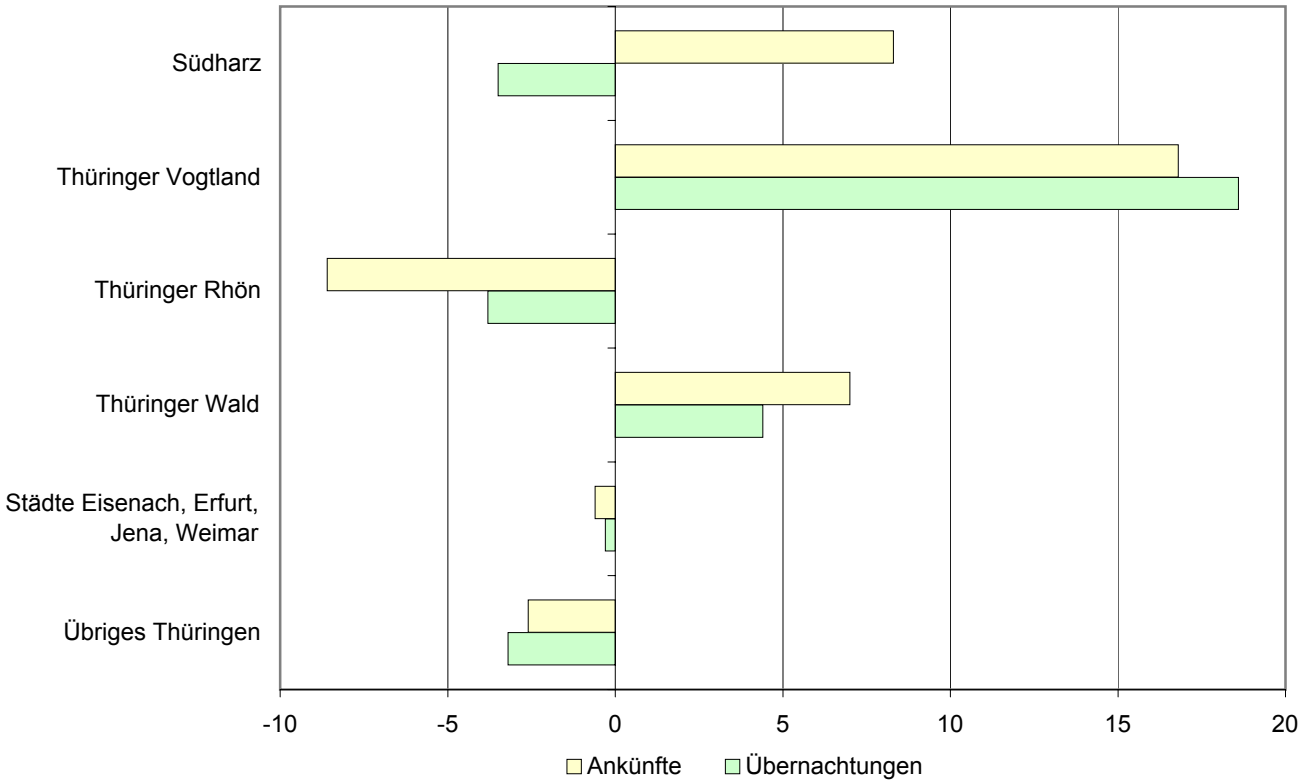

Thüringer Landesamt für Statistik

5. Ankünfte und Übernachtungen in Beherbergungsstätten (ohne Camping) im Januar 2009 nach ausgewählten Herkunftsländern der Gäste

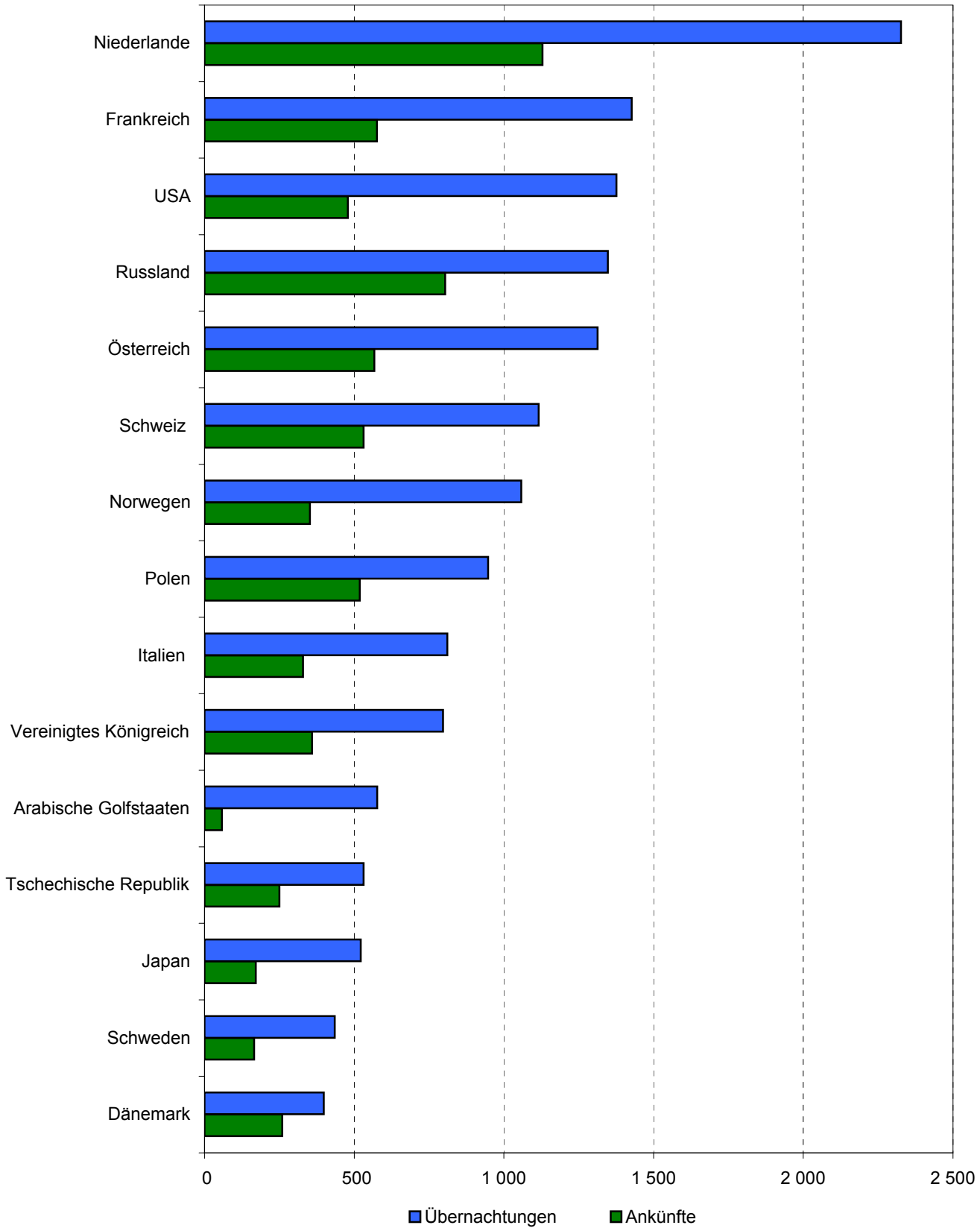

Thüringer Landesamt für Statistik

6. Ankünfte und Übernachtungen in Beherbergungsstätten (ohne Camping) im Januar 2009 nach Kreisen

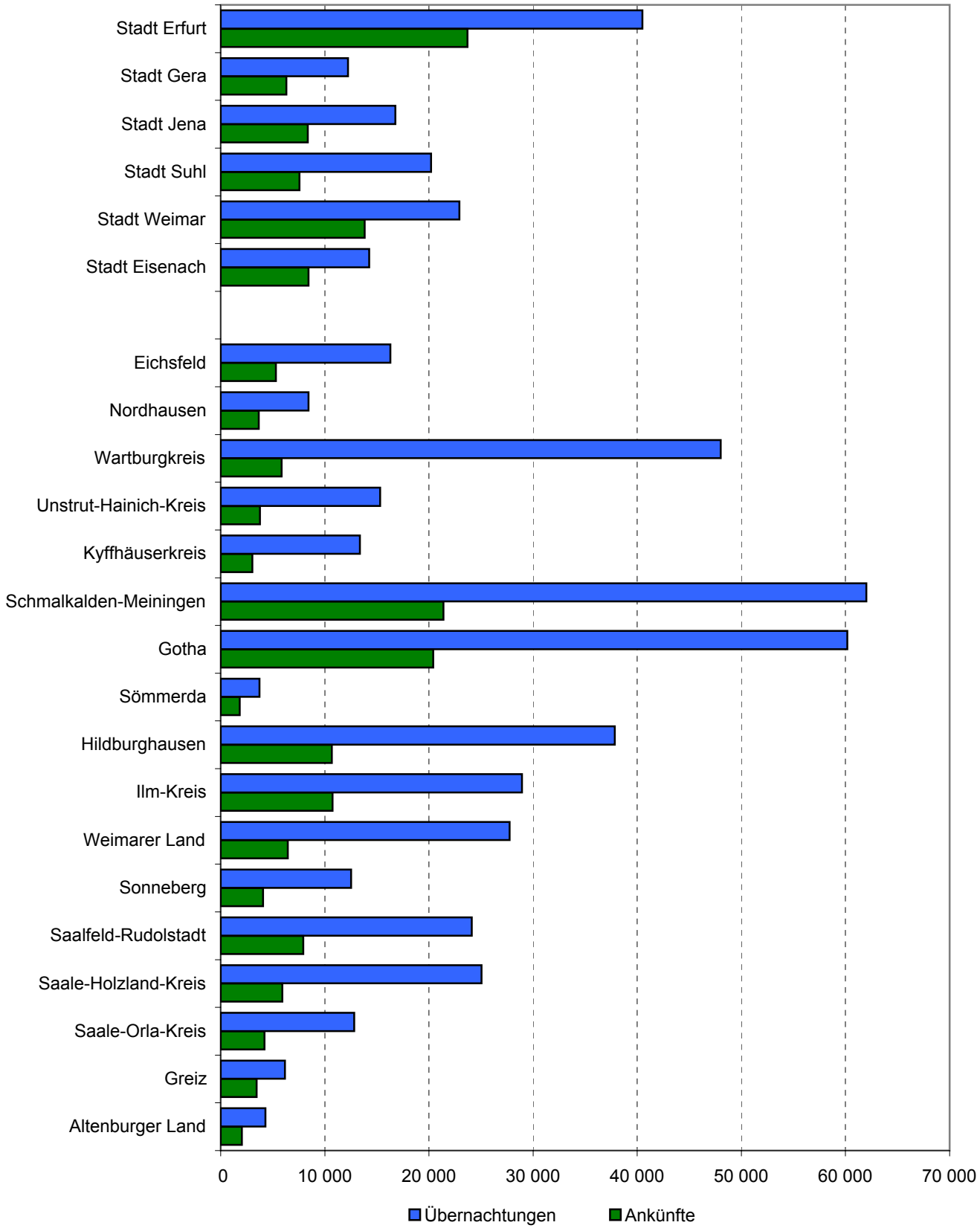

Thüringer Landesamt für Statistik

1. Geöffnete Beherbergungsstätten, angebotene Gästebetten, Kapazitätsauslastung, Ankünfte, Übernachtungen und durchschnittliche Aufenthaltsdauer nach Monaten der Jahre 2007 bis 2009 (ohne Camping)

Jahr Monat	Geöffnete Betriebe [1]	Angebotene Betten/Schlafgelegenheiten	Durchschnittliche Auslastung der angebotenen Betten/Schlafgelegenheiten	Ankünfte		Übernachtungen		Durchschnittliche Aufenthaltsdauer der Gäste
				insgesamt	darunter Ausländer	insgesamt	darunter Ausländer	
	Anzahl		%	Anzahl				Tage
2007								
Januar	1 312	64 424	25,5	172 935	8 153	504 169	20 872	2,9
Februar	1 322	64 561	31,1	182 420	9 825	560 499	24 178	3,1
März	1 322	64 632	28,3	210 812	12 080	564 428	28 021	2,7
April	1 368	66 419	33,5	241 172	15 621	666 223	32 828	2,8
Mai	1 384	67 571	39,5	314 742	20 187	826 794	45 538	2,6
Juni	1 387	67 845	40,8	322 052	22 059	830 862	47 442	2,6
Juli	1 385	68 041	41,5	311 808	29 401	873 058	74 535	2,8
August	1 382	67 887	43,5	305 541	25 968	909 541	62 371	3,0
September	1 385	67 854	44,1	334 086	24 575	895 625	60 223	2,7
Oktober	1 376	67 058	39,4	295 534	18 135	817 321	43 445	2,8
November	1 315	64 818	29,9	226 171	11 198	577 095	26 460	2,6
Dezember	1 339	65 116	30,6	216 172	10 604	609 518	26 037	2,8
2008								
Januar	1 317	64 478	26,5	183 110	10 366	524 128	21 835	2,9
Februar	1 321	64 585	30,4	194 944	9 500	568 209	21 951	2,9
März	1 342	65 242	31,1	212 411	11 919	627 157	26 251	3,0
April	1 355	65 694	32,2	239 435	17 227	633 447	38 828	2,6
Mai	1 377	67 146	41,7	328 858	21 113	866 807	45 175	2,6
Juni	1 376	67 225	39,0	302 969	23 691	786 089	50 828	2,6
Juli	1 371	67 259	41,7	286 241	27 752	866 938	65 521	3,0
August	1 375	67 557	41,8	290 175	27 724	872 720	63 832	3,0
September	1 366	67 188	41,7	313 639	22 989	839 233	48 926	2,7
Oktober	1 358	66 250	42,7	316 114	21 512	871 587	54 072	2,8
November	1 298	64 208	31,1	224 744	10 357	593 490	22 049	2,6
Dezember	1 326	64 814	31,9	226 384	10 446	632 600	25 514	2,8
2009								
Januar	1 294	63 691	27,3	188 918	9 217	533 735	21 417	2,8
Februar								
März								
April								
Mai								
Juni								
Juli								
August								
September								
Oktober								
November								
Dezember								

1) ganz oder teilweise geöffnet

2. Ankünfte, Übernachtungen und Aufenthaltsdauer der Gäste in Beherbergungsbetrieben (einschl. Camping) nach Betriebsarten und dem ständigen Wohnsitz der Gäste

Betriebsart ——— Ständiger Wohnsitz der Gäste	Januar 2009					Januar bis Januar 2009				
	Ankünfte		Übernachtungen		durchschnittliche Aufenthaltsdauer	Ankünfte		Übernachtungen		durchschnittliche Aufenthaltsdauer
	insgesamt	Veränderung gegenüber dem Vorjahresmonat	insgesamt	Veränderung gegenüber dem Vorjahresmonat		insgesamt	Veränderung gegenüber dem Vorjahreszeitraum	insgesamt	Veränderung gegenüber dem Vorjahreszeitraum	
	Anzahl	%	Anzahl	%	Tage	Anzahl	%	Anzahl	%	Tage
Hotels, Gasthöfe, Pensionen	**158 487**	**3,0**	**346 060**	**2,6**	**2,2**	**158 487**	**3,0**	**346 060**	**2,6**	**2,2**
Deutschland	**149 713**	**3,9**	**326 099**	**2,9**	**2,2**	**149 713**	**3,9**	**326 099**	**2,9**	**2,2**
Ausland	**8 774**	**- 10,0**	**19 961**	**- 1,7**	**2,3**	**8 774**	**- 10,0**	**19 961**	**- 1,7**	**2,3**
Hotels (ohne Hotels garnis)	**124 574**	**3,2**	**272 522**	**2,4**	**2,2**	**124 574**	**3,2**	**272 522**	**2,4**	**2,2**
Deutschland	118 247	4,5	257 465	2,9	2,2	118 247	4,5	257 465	2,9	2,2
Ausland	6 327	- 16,4	15 057	- 5,5	2,4	6 327	- 16,4	15 057	- 5,5	2,4
Hotels garnis	**11 296**	**6,8**	**20 584**	**13,8**	**1,8**	**11 296**	**6,8**	**20 584**	**13,8**	**1,8**
Deutschland	9 721	6,1	18 130	12,9	1,9	9 721	6,1	18 130	12,9	1,9
Ausland	1 575	11,5	2 454	20,8	1,6	1 575	11,5	2 454	20,8	1,6
Gasthöfe	**15 136**	**0,4**	**33 150**	**0,4**	**2,2**	**15 136**	**0,4**	**33 150**	**0,4**	**2,2**
Deutschland	14 523	- 0,4	31 807	- 0,2	2,2	14 523	- 0,4	31 807	- 0,2	2,2
Ausland	613	24,3	1 343	16,2	2,2	613	24,3	1 343	16,2	2,2
Pensionen	**7 481**	**0,7**	**19 804**	**- 0,3**	**2,6**	**7 481**	**0,7**	**19 804**	**- 0,3**	**2,6**
Deutschland	7 222	0,9	18 697	0,1	2,6	7 222	0,9	18 697	0,1	2,6
Ausland	259	- 6,5	1 107	- 6,3	4,3	259	- 6,5	1 107	- 6,3	4,3
Ferienunterkünfte und ähnliche Beherbergungsstätten	**18 193**	**x**	**47 318**	**x**	**2,6**	**18 193**	**x**	**47 318**	**x**	**2,6**
Deutschland	**17 757**	**x**	**45 876**	**x**	**2,6**	**17 757**	**x**	**45 876**	**x**	**2,6**
Ausland	**436**	**x**	**1 442**	**x**	**3,3**	**436**	**x**	**1 442**	**x**	**3,3**
Erholungs- und Ferienheime	**2 062**	**x**	**5 165**	**x**	**2,5**	**2 062**	**x**	**5 165**	**x**	**2,5**
Deutschland	2 056	x	5 153	x	2,5	2 056	x	5 153	x	2,5
Ausland	6	x	12	x	2,0	6	x	12	x	2,0
Ferienhäuser und Ferienwohnungen	**4 413**	**16,4**	**16 718**	**14,9**	**3,8**	**4 413**	**16,4**	**16 718**	**14,9**	**3,8**
Deutschland	4 234	14,7	15 988	12,4	3,8	4 234	14,7	15 988	12,4	3,8
Ausland	179	79,0	730	126,0	4,1	179	79,0	730	126,0	4,1
Jugendherbergen und Hütten	**11 718**	**x**	**25 435**	**x**	**2,2**	**11 718**	**x**	**25 435**	**x**	**2,2**
Deutschland	11 467	x	24 735	x	2,2	11 467	x	24 735	x	2,2
Ausland	251	x	700	x	2,8	251	x	700	x	2,8
Campingplätze	**596**	**19,0**	**3 000**	**14,5**	**5,0**	**596**	**19,0**	**3 000**	**14,5**	**5,0**
Deutschland	**572**	**16,5**	**2 911**	**13,1**	**5,1**	**572**	**16,5**	**2 911**	**13,1**	**5,1**
Ausland	**24**	**140,0**	**89**	**93,5**	**3,7**	**24**	**140,0**	**89**	**93,5**	**3,7**
Sonstige tourismusrelevante Unterkünfte	**12 238**	**x**	**140 357**	**x**	**11,5**	**12 238**	**x**	**140 357**	**x**	**11,5**
Deutschland	**12 231**	**x**	**140 343**	**x**	**11,5**	**12 231**	**x**	**140 343**	**x**	**11,5**
Ausland	**7**	**x**	**14**	**x**	**2,0**	**7**	**x**	**14**	**x**	**2,0**
Vorsorge- u. Rehabilitationskliniken	**6 353**	**0,5**	**127 312**	**0,9**	**20,0**	**6 353**	**0,5**	**127 312**	**0,9**	**20,0**
Deutschland	6 353	0,5	127 312	0,9	20,0	6 353	0,5	127 312	0,9	20,0
Ausland	-	x	-	x	-	-	x	-	x	-
Schulungsheime	**5 885**	**x**	**13 045**	**x**	**2,2**	**5 885**	**x**	**13 045**	**x**	**2,2**
Deutschland	5 878	x	13 031	x	2,2	5 878	x	13 031	x	2,2
Ausland	7	x	14	x	2,0	7	x	14	x	2,0
Beherbergungsbetriebe insgesamt (einschl. Camping)	**189 514**	**3,2**	**536 735**	**1,9**	**2,8**	**189 514**	**3,2**	**536 735**	**1,9**	**2,8**
Deutschland	**180 273**	**4,1**	**515 229**	**2,1**	**2,9**	**180 273**	**4,1**	**515 229**	**2,1**	**2,9**
Ausland	**9 241**	**- 10,9**	**21 506**	**- 1,7**	**2,3**	**9 241**	**- 10,9**	**21 506**	**- 1,7**	**2,3**
nachrichtlich: Beherbergungsstätten insgesamt (ohne Camping)	188 918	3,2	533 735	1,8	2,8	188 918	3,2	533 735	1,8	2,8
Deutschland	179 701	4,0	512 318	2,0	2,9	179 701	4,0	512 318	2,0	2,9
Ausland	9 217	- 11,1	21 417	- 1,9	2,3	9 217	- 11,1	21 417	- 1,9	2,3

3. Ankünfte, Übernachtungen und Aufenthaltsdauer der Gäste in Beherbergungsstätten nach Herkunftsländern (ohne Camping)

Herkunftsland (ständiger Wohnsitz)	Januar 2009					Januar bis Januar 2009				
	Ankünfte		Übernachtungen		durchschnittliche Aufenthaltsdauer	Ankünfte		Übernachtungen		durchschnittliche Aufenthaltsdauer
	insgesamt	Veränderung gegenüber dem Vorjahresmonat	insgesamt	Veränderung gegenüber dem Vorjahresmonat		insgesamt	Veränderung gegenüber dem Vorjahreszeitraum	insgesamt	Veränderung gegenüber dem Vorjahreszeitraum	
	Anzahl	%	Anzahl	%	Tage	Anzahl	%	Anzahl	%	Tage
Deutschland	**179 701**	**4,0**	**512 318**	**2,0**	**2,9**	**179 701**	**4,0**	**512 318**	**2,0**	**2,9**
Ausland	**9 217**	**- 11,1**	**21 417**	**- 1,9**	**2,3**	**9 217**	**- 11,1**	**21 417**	**- 1,9**	**2,3**
Europa	**6 996**	**- 7,4**	**15 610**	**- 3,7**	**2,2**	**6 996**	**- 7,4**	**15 610**	**- 3,7**	**2,2**
Belgien	202	- 24,3	337	- 45,0	1,7	202	- 24,3	337	- 45,0	1,7
Bulgarien	24	14,3	30	- 52,4	1,3	24	14,3	30	- 52,4	1,3
Dänemark	260	- 12,8	398	- 17,4	1,5	260	- 12,8	398	- 17,4	1,5
Estland	9	- 76,3	13	- 81,7	1,4	9	- 76,3	13	- 81,7	1,4
Finnland	96	62,7	205	- 3,8	2,1	96	62,7	205	- 3,8	2,1
Frankreich	576	13,6	1 427	48,0	2,5	576	13,6	1 427	48,0	2,5
Griechenland	12	- 65,7	23	- 65,7	1,9	12	- 65,7	23	- 65,7	1,9
Irland	19	- 9,5	56	107,4	2,9	19	- 9,5	56	107,4	2,9
Island	2	- 81,8	7	- 74,1	3,5	2	- 81,8	7	- 74,1	3,5
Italien	329	- 9,9	811	12,2	2,5	329	- 9,9	811	12,2	2,5
Lettland	12	- 20,0	16	- 15,8	1,3	12	- 20,0	16	- 15,8	1,3
Litauen	64	236,8	75	21,0	1,2	64	236,8	75	21,0	1,2
Luxemburg	68	119,4	104	62,5	1,5	68	119,4	104	62,5	1,5
Malta	1	- 75,0	2	- 50,0	2,0	1	- 75,0	2	- 50,0	2,0
Niederlande	1 129	36,8	2 326	35,3	2,1	1 129	36,8	2 326	35,3	2,1
Norwegen	352	217,1	1 058	171,3	3,0	352	217,1	1 058	171,3	3,0
Österreich	567	- 31,2	1 313	- 19,9	2,3	567	- 31,2	1 313	- 19,9	2,3
Polen	519	- 30,3	947	- 49,0	1,8	519	- 30,3	947	- 49,0	1,8
Portugal	11	- 54,2	19	- 77,1	1,7	11	- 54,2	19	- 77,1	1,7
Rumänien	68	58,1	313	x	4,6	68	58,1	313	x	4,6
Russland	804	1,1	1 347	- 3,5	1,7	804	1,1	1 347	- 3,5	1,7
Schweden	166	- 24,9	435	- 4,4	2,6	166	- 24,9	435	- 4,4	2,6
Schweiz	531	- 18,7	1 116	- 11,4	2,1	531	- 18,7	1 116	- 11,4	2,1
Slowakische Republik	52	- 36,6	291	25,4	5,6	52	- 36,6	291	25,4	5,6
Slowenien	41	- 59,0	268	127,1	6,5	41	- 59,0	268	127,1	6,5
Spanien	160	0,6	278	- 7,6	1,7	160	0,6	278	- 7,6	1,7
Tschechische Republik	250	- 19,9	531	- 27,9	2,1	250	- 19,9	531	- 27,9	2,1
Türkei	33	13,8	123	119,6	3,7	33	13,8	123	119,6	3,7
Ukraine	34	- 55,8	77	- 69,8	2,3	34	- 55,8	77	- 69,8	2,3
Ungarn	96	- 29,4	341	- 48,2	3,6	96	- 29,4	341	- 48,2	3,6
Vereinigtes Königreich	359	- 25,5	797	- 19,3	2,2	359	- 25,5	797	- 19,3	2,2
Zypern	3	-	13	-	4,3	3	-	13	-	4,3
sonstige europäische Länder	147	- 41,0	513	- 15,6	3,5	147	- 41,0	513	- 15,6	3,5
Afrika	**48**	**166,7**	**114**	**107,3**	**2,4**	**48**	**166,7**	**114**	**107,3**	**2,4**
Republik Südafrika	8	x	12	50,0	1,5	8	x	12	50,0	1,5
sonstige afrikanische Länder	40	150,0	102	117,0	2,6	40	150,0	102	117,0	2,6
Asien	**482**	**- 2,2**	**1 699**	**40,3**	**3,5**	**482**	**- 2,2**	**1 699**	**40,3**	**3,5**
Arabische Golfstaaten	58	262,5	577	x	9,9	58	262,5	577	x	9,9
China (einschl. Hongkong)	132	100,0	274	29,9	2,1	132	100,0	274	29,9	2,1
Indien	11	- 71,1	70	- 11,4	6,4	11	- 71,1	70	- 11,4	6,4
Israel	28	16,7	58	1,8	2,1	28	16,7	58	1,8	2,1
Japan	171	6,9	522	20,8	3,1	171	6,9	522	20,8	3,1
Südkorea	5	- 95,2	23	- 85,3	4,6	5	- 95,2	23	- 85,3	4,6
Taiwan	5	- 66,7	14	- 46,2	2,8	5	- 66,7	14	- 46,2	2,8
sonstige asiatische Länder	72	2,9	161	- 24,8	2,2	72	2,9	161	- 24,8	2,2
Amerika	**625**	**- 27,4**	**1 855**	**- 11,0**	**3,0**	**625**	**- 27,4**	**1 855**	**- 11,0**	**3,0**
Kanada	78	2,6	322	- 8,8	4,1	78	2,6	322	- 8,8	4,1
USA	479	- 26,6	1 376	1,4	2,9	479	- 26,6	1 376	1,4	2,9
Mittelamerika und Karibik	14	- 39,1	19	- 79,3	1,4	14	- 39,1	19	- 79,3	1,4
Brasilien	39	- 7,1	96	- 14,3	2,5	39	- 7,1	96	- 14,3	2,5
sonstige südamerik. Länder	15	- 77,6	42	- 75,3	2,8	15	- 77,6	42	- 75,3	2,8
Australien und Ozeanien	**41**	**- 46,1**	**97**	**- 46,1**	**2,4**	**41**	**- 46,1**	**97**	**- 46,1**	**2,4**
Australien	39	- 40,0	95	- 40,3	2,4	39	- 40,0	95	- 40,3	2,4
Neuseeland, Ozeanien	2	- 81,8	2	- 90,5	1,0	2	- 81,8	2	- 90,5	1,0
Ohne Angabe	**1 025**	**- 24,6**	**2 042**	**- 2,7**	**2,0**	**1 025**	**- 24,6**	**2 042**	**- 2,7**	**2,0**
Insgesamt	**188 918**	**3,2**	**533 735**	**1,8**	**2,8**	**188 918**	**3,2**	**533 735**	**1,8**	**2,8**

4. Ankünfte, Übernachtungen und Aufenthaltsdauer der Gäste auf Campingplätzen nach Herkunftsländern

Herkunftsland (ständiger Wohnsitz)	Januar 2009					Januar bis Januar 2009				
	Ankünfte		Übernachtungen		durchschnittliche Aufenthaltsdauer	Ankünfte		Übernachtungen		durchschnittliche Aufenthaltsdauer
	insgesamt	Veränderung gegenüber dem Vorjahresmonat	insgesamt	Veränderung gegenüber dem Vorjahresmonat		insgesamt	Veränderung gegenüber dem Vorjahreszeitraum	insgesamt	Veränderung gegenüber dem Vorjahreszeitraum	
	Anzahl	%	Anzahl	%	Tage	Anzahl	%	Anzahl	%	Tage
Deutschland	**572**	**16,5**	**2 911**	**13,1**	**5,1**	**572**	**16,5**	**2 911**	**13,1**	**5,1**
Ausland	**24**	**140,0**	**89**	**93,5**	**3,7**	**24**	**140,0**	**89**	**93,5**	**3,7**
Europa	**22**	**120,0**	**85**	**84,8**	**3,9**	**22**	**120,0**	**85**	**84,8**	**3,9**
Belgien	3	-	9	-	3,0	3	-	9	-	3,0
Bulgarien	-	-	-	-	-	-	-	-	-	-
Dänemark	4	-	42	162,5	10,5	4	-	42	162,5	10,5
Estland	-	-	-	-	-	-	-	-	-	-
Finnland	-	-	-	-	-	-	-	-	-	-
Frankreich	-	-	-	-	-	-	-	-	-	-
Griechenland	-	-	-	-	-	-	-	-	-	-
Irland	-	-	-	-	-	-	-	-	-	-
Island	-	-	-	-	-	-	-	-	-	-
Italien	2	-	3	-	1,5	2	-	3	-	1,5
Lettland	-	-	-	-	-	-	-	-	-	-
Litauen	-	-	-	-	-	-	-	-	-	-
Luxemburg	-	-	-	-	-	-	-	-	-	-
Malta	-	-	-	-	-	-	-	-	-	-
Niederlande	6	-	14	- 53,3	2,3	6	-	14	- 53,3	2,3
Norwegen	-	-	-	-	-	-	-	-	-	-
Österreich	-	-	-	-	-	-	-	-	-	-
Polen	-	-	-	-	-	-	-	-	-	-
Portugal	-	-	-	-	-	-	-	-	-	-
Rumänien	-	-	-	-	-	-	-	-	-	-
Russland	-	-	-	-	-	-	-	-	-	-
Schweden	-	-	-	-	-	-	-	-	-	-
Schweiz	2	-	8	-	4,0	2	-	8	-	4,0
Slowakische Republik	-	-	-	-	-	-	-	-	-	-
Slowenien	-	-	-	-	-	-	-	-	-	-
Spanien	-	-	-	-	-	-	-	-	-	-
Tschechische Republik	-	-	-	-	-	-	-	-	-	-
Türkei	-	-	-	-	-	-	-	-	-	-
Ukraine	-	-	-	-	-	-	-	-	-	-
Ungarn	-	-	-	-	-	-	-	-	-	-
Vereinigtes Königreich	2	-	6	-	3,0	2	-	6	-	3,0
Zypern	-	-	-	-	-	-	-	-	-	-
sonstige europäische Länder	3	-	3	-	1,0	3	-	3	-	1,0
Afrika	**-**	**-**	**-**	**-**	**-**	**-**	**-**	**-**	**-**	**-**
Republik Südafrika	-	-	-	-	-	-	-	-	-	-
sonstige afrikanische Länder	-	-	-	-	-	-	-	-	-	-
Asien	**-**	**-**	**-**	**-**	**-**	**-**	**-**	**-**	**-**	**-**
Arabische Golfstaaten	-	-	-	-	-	-	-	-	-	-
China (einschl. Hongkong)	-	-	-	-	-	-	-	-	-	-
Indien	-	-	-	-	-	-	-	-	-	-
Israel	-	-	-	-	-	-	-	-	-	-
Japan	-	-	-	-	-	-	-	-	-	-
Südkorea	-	-	-	-	-	-	-	-	-	-
Taiwan	-	-	-	-	-	-	-	-	-	-
sonstige asiatische Länder	-	-	-	-	-	-	-	-	-	-
Amerika	**-**	**-**	**-**	**-**	**-**	**-**	**-**	**-**	**-**	**-**
Kanada	-	-	-	-	-	-	-	-	-	-
USA	-	-	-	-	-	-	-	-	-	-
Mittelamerika und Karibik	-	-	-	-	-	-	-	-	-	-
Brasilien	-	-	-	-	-	-	-	-	-	-
sonstige südamerik. Länder	-	-	-	-	-	-	-	-	-	-
Australien und Ozeanien	**-**	**-**	**-**	**-**	**-**	**-**	**-**	**-**	**-**	**-**
Australien	-	-	-	-	-	-	-	-	-	-
Neuseeland, Ozeanien	-	-	-	-	-	-	-	-	-	-
Ohne Angabe	**2**	**-**	**4**	**-**	**2,0**	**2**	**-**	**4**	**-**	**2,0**
Insgesamt	**596**	**19,0**	**3 000**	**14,5**	**5,0**	**596**	**19,0**	**3 000**	**14,5**	**5,0**

6. Ankünfte, Übernachtungen und Aufenthaltsdauer der Gäste in Beherbergungsstätten nach Gemeindegruppen und dem ständigen Wohnsitz der Gäste (ohne Camping)

Gemeindegruppe ——— Ständiger Wohnsitz der Gäste	Januar 2009					Januar bis Januar 2009				
	Ankünfte		Übernachtungen		durchschnittliche Aufenthaltsdauer	Ankünfte		Übernachtungen		durchschnittliche Aufenthaltsdauer
	insgesamt	Veränderung gegenüber dem Vorjahresmonat	insgesamt	Veränderung gegenüber dem Vorjahresmonat		insgesamt	Veränderung gegenüber dem Vorjahreszeitraum	insgesamt	Veränderung gegenüber dem Vorjahreszeitraum	
	Anzahl	%	Anzahl	%	Tage	Anzahl	%	Anzahl	%	Tage
Heilbäder zusammen	**19 619**	**10,2**	**145 747**	**5,7**	**7,4**	**19 619**	**10,2**	**145 747**	**5,7**	**7,4**
Deutschland	19 316	10,2	145 206	5,7	7,5	19 316	10,2	145 206	5,7	7,5
Ausland	303	13,1	541	18,1	1,8	303	13,1	541	18,1	1,8
Mineral-, Moor-, Sole- und Thermalbäder	**11 377**	**13,6**	**93 577**	**7,5**	**8,2**	**11 377**	**13,6**	**93 577**	**7,5**	**8,2**
Deutschland	11 114	12,9	93 104	7,4	8,4	11 114	12,9	93 104	7,4	8,4
Ausland	263	56,5	473	48,7	1,8	263	56,5	473	48,7	1,8
Orte mit Kurbetrieb	**1 541**	**- 11,0**	**18 470**	**- 10,6**	**12,0**	**1 541**	**- 11,0**	**18 470**	**- 10,6**	**12,0**
Deutschland	1 533	- 11,3	18 460	- 10,6	12,0	1 533	- 11,3	18 460	- 10,6	12,0
Ausland	8	x	10	x	1,3	8	x	10	x	1,3
heilklimatische Kurorte	**4 374**	**17,6**	**19 655**	**14,0**	**4,5**	**4 374**	**17,6**	**19 655**	**14,0**	**4,5**
Deutschland	4 348	17,1	19 616	13,8	4,5	4 348	17,1	19 616	13,8	4,5
Ausland	26	x	39	290,0	1,5	26	x	39	290,0	1,5
Kneippkurorte	**2 327**	**- 0,3**	**14 045**	**8,3**	**6,0**	**2 327**	**- 0,3**	**14 045**	**8,3**	**6,0**
Deutschland	2 321	3,5	14 026	9,3	6,0	2 321	3,5	14 026	9,3	6,0
Ausland	6	- 93,5	19	- 85,2	3,2	6	- 93,5	19	- 85,2	3,2
Luftkurorte	**22 414**	**21,5**	**69 556**	**14,3**	**3,1**	**22 414**	**21,5**	**69 556**	**14,3**	**3,1**
Deutschland	21 818	22,2	66 911	14,4	3,1	21 818	22,2	66 911	14,4	3,1
Ausland	596	2,2	2 645	10,1	4,4	596	2,2	2 645	10,1	4,4
Erholungsorte	**22 332**	**3,5**	**61 483**	**4,5**	**2,8**	**22 332**	**3,5**	**61 483**	**4,5**	**2,8**
Deutschland	22 005	3,6	60 279	4,3	2,7	22 005	3,6	60 279	4,3	2,7
Ausland	327	- 6,3	1 204	14,2	3,7	327	- 6,3	1 204	14,2	3,7
Sonstige Gemeinden	**124 553**	**- 0,6**	**256 949**	**- 3,6**	**2,1**	**124 553**	**- 0,6**	**256 949**	**- 3,6**	**2,1**
Deutschland	116 562	0,4	239 922	- 3,5	2,1	116 562	0,4	239 922	- 3,5	2,1
Ausland	7 991	- 12,8	17 027	- 5,0	2,1	7 991	- 12,8	17 027	- 5,0	2,1
Gemeindegruppen insgesamt	**188 918**	**3,2**	**533 735**	**1,8**	**2,8**	**188 918**	**3,2**	**533 735**	**1,8**	**2,8**
Deutschland	**179 701**	**4,0**	**512 318**	**2,0**	**2,9**	**179 701**	**4,0**	**512 318**	**2,0**	**2,9**
Ausland	**9 217**	**- 11,1**	**21 417**	**- 1,9**	**2,3**	**9 217**	**- 11,1**	**21 417**	**- 1,9**	**2,3**

7. Ankünfte, Übernachtungen und Aufenthaltsdauer der Gäste in Beherbergungsstätten nach Kreisen und dem ständigen Wohnsitz der Gäste (ohne Camping)

Kreisfreie Stadt Landkreis Land ——— Ständiger Wohnsitz der Gäste	Januar 2009					Januar bis Januar 2009				
	Ankünfte		Übernachtungen		durchschnittliche Aufenthaltsdauer	Ankünfte		Übernachtungen		durchschnittliche Aufenthaltsdauer
	insgesamt	Veränderung gegenüber dem Vorjahresmonat	insgesamt	Veränderung gegenüber dem Vorjahresmonat		insgesamt	Veränderung gegenüber dem Vorjahreszeitraum	insgesamt	Veränderung gegenüber dem Vorjahreszeitraum	
	Anzahl	%	Anzahl	%	Tage	Anzahl	%	Anzahl	%	Tage
Stadt Erfurt	**23 709**	**2,1**	**40 498**	**2,3**	**1,7**	**23 709**	**2,1**	**40 498**	**2,3**	**1,7**
Deutschland	21 889	5,8	36 037	3,2	1,6	21 889	5,8	36 037	3,2	1,6
Ausland	1 820	- 27,7	4 461	- 3,9	2,5	1 820	- 27,7	4 461	- 3,9	2,5
Stadt Gera	**6 306**	**37,9**	**12 230**	**43,0**	**1,9**	**6 306**	**37,9**	**12 230**	**43,0**	**1,9**
Deutschland	5 774	38,1	11 503	44,2	2,0	5 774	38,1	11 503	44,2	2,0
Ausland	532	36,1	727	25,8	1,4	532	36,1	727	25,8	1,4
Stadt Jena	**8 368**	**- 2,5**	**16 776**	**- 1,0**	**2,0**	**8 368**	**- 2,5**	**16 776**	**- 1,0**	**2,0**
Deutschland	7 604	0,8	14 504	2,5	1,9	7 604	0,8	14 504	2,5	1,9
Ausland	764	- 26,6	2 272	- 18,5	3,0	764	- 26,6	2 272	- 18,5	3,0
Stadt Suhl	**7 572**	**10,0**	**20 213**	**8,5**	**2,7**	**7 572**	**10,0**	**20 213**	**8,5**	**2,7**
Deutschland	7 189	7,0	18 875	3,9	2,6	7 189	7,0	18 875	3,9	2,6
Ausland	383	133,5	1 338	196,7	3,5	383	133,5	1 338	196,7	3,5
Stadt Weimar	**13 820**	**- 7,2**	**22 916**	**- 7,7**	**1,7**	**13 820**	**- 7,2**	**22 916**	**- 7,7**	**1,7**
Deutschland	12 596	- 7,5	21 077	- 8,1	1,7	12 596	- 7,5	21 077	- 8,1	1,7
Ausland	1 224	- 4,0	1 839	- 3,4	1,5	1 224	- 4,0	1 839	- 3,4	1,5
Stadt Eisenach	**8 442**	**5,9**	**14 250**	**7,0**	**1,7**	**8 442**	**5,9**	**14 250**	**7,0**	**1,7**
Deutschland	7 622	8,0	12 673	7,5	1,7	7 622	8,0	12 673	7,5	1,7
Ausland	820	- 10,7	1 577	3,5	1,9	820	- 10,7	1 577	3,5	1,9
Eichsfeld	**5 300**	**14,2**	**16 303**	**17,9**	**3,1**	**5 300**	**14,2**	**16 303**	**17,9**	**3,1**
Deutschland	5 160	12,8	16 043	17,6	3,1	5 160	12,8	16 043	17,6	3,1
Ausland	140	109,0	260	42,9	1,9	140	109,0	260	42,9	1,9
Nordhausen	**3 646**	**8,3**	**8 437**	**- 3,5**	**2,3**	**3 646**	**8,3**	**8 437**	**- 3,5**	**2,3**
Deutschland	3 560	8,5	8 210	- 4,3	2,3	3 560	8,5	8 210	- 4,3	2,3
Ausland	86	- 1,1	227	33,5	2,6	86	- 1,1	227	33,5	2,6
Wartburgkreis	**5 858**	**5,7**	**48 026**	**10,5**	**8,2**	**5 858**	**5,7**	**48 026**	**10,5**	**8,2**
Deutschland	5 748	6,1	47 781	10,4	8,3	5 748	6,1	47 781	10,4	8,3
Ausland	110	- 10,6	245	28,9	2,2	110	- 10,6	245	28,9	2,2
Unstrut-Hainich-Kreis	**3 764**	**- 2,8**	**15 323**	**- 13,0**	**4,1**	**3 764**	**- 2,8**	**15 323**	**- 13,0**	**4,1**
Deutschland	3 585	- 4,6	14 985	- 14,0	4,2	3 585	- 4,6	14 985	- 14,0	4,2
Ausland	179	58,4	338	84,7	1,9	179	58,4	338	84,7	1,9
Kyffhäuserkreis	**3 050**	**13,8**	**13 370**	**5,1**	**4,4**	**3 050**	**13,8**	**13 370**	**5,1**	**4,4**
Deutschland	2 971	12,6	13 242	4,8	4,5	2 971	12,6	13 242	4,8	4,5
Ausland	79	92,7	128	36,2	1,6	79	92,7	128	36,2	1,6
Schmalkalden-Meiningen	**21 393**	**13,7**	**62 004**	**7,9**	**2,9**	**21 393**	**13,7**	**62 004**	**7,9**	**2,9**
Deutschland	20 945	15,9	59 802	10,4	2,9	20 945	15,9	59 802	10,4	2,9
Ausland	448	- 39,7	2 202	- 33,1	4,9	448	- 39,7	2 202	- 33,1	4,9

Noch: 7. Ankünfte, Übernachtungen und Aufenthaltsdauer der Gäste in Beherbergungsstätten nach Kreisen und dem ständigen Wohnsitz der Gäste (ohne Camping)

Kreisfreie Stadt Landkreis Land ——— Ständiger Wohnsitz der Gäste	Januar 2009					Januar bis Januar 2009				
	Ankünfte		Übernachtungen		durchschnittliche Aufenthaltsdauer	Ankünfte		Übernachtungen		durchschnittliche Aufenthaltsdauer
	insgesamt	Veränderung gegenüber dem Vorjahresmonat	insgesamt	Veränderung gegenüber dem Vorjahresmonat		insgesamt	Veränderung gegenüber dem Vorjahreszeitraum	insgesamt	Veränderung gegenüber dem Vorjahreszeitraum	
	Anzahl	%	Anzahl	%	Tage	Anzahl	%	Anzahl	%	Tage
Gotha	**20 398**	**10,2**	**60 174**	**9,7**	**2,9**	**20 398**	**10,2**	**60 174**	**9,7**	**2,9**
Deutschland	19 795	10,8	58 591	10,1	3,0	19 795	10,8	58 591	10,1	3,0
Ausland	603	- 7,4	1 583	- 2,0	2,6	603	- 7,4	1 583	- 2,0	2,6
Sömmerda	**1 839**	**- 9,1**	**3 715**	**- 1,0**	**2,0**	**1 839**	**- 9,1**	**3 715**	**- 1,0**	**2,0**
Deutschland	1 778	- 11,1	3 444	- 7,5	1,9	1 778	- 11,1	3 444	- 7,5	1,9
Ausland	61	165,2	271	x	4,4	61	165,2	271	x	4,4
Hildburghausen	**10 683**	**0,6**	**37 844**	**- 11,2**	**3,5**	**10 683**	**0,6**	**37 844**	**- 11,2**	**3,5**
Deutschland	10 586	0,3	37 637	- 11,4	3,6	10 586	0,3	37 637	- 11,4	3,6
Ausland	97	34,7	207	43,8	2,1	97	34,7	207	43,8	2,1
Ilm-Kreis	**10 751**	**3,8**	**28 934**	**2,9**	**2,7**	**10 751**	**3,8**	**28 934**	**2,9**	**2,7**
Deutschland	10 408	4,0	27 923	2,1	2,7	10 408	4,0	27 923	2,1	2,7
Ausland	343	- 2,6	1 011	34,3	2,9	343	- 2,6	1 011	34,3	2,9
Weimarer Land	**6 450**	**- 16,1**	**27 752**	**- 8,8**	**4,3**	**6 450**	**- 16,1**	**27 752**	**- 8,8**	**4,3**
Deutschland	6 176	- 14,3	27 232	- 7,6	4,4	6 176	- 14,3	27 232	- 7,6	4,4
Ausland	274	- 42,7	520	- 46,1	1,9	274	- 42,7	520	- 46,1	1,9
Sonneberg	**4 061**	**- 0,8**	**12 531**	**6,5**	**3,1**	**4 061**	**- 0,8**	**12 531**	**6,5**	**3,1**
Deutschland	3 994	- 0,5	12 176	5,1	3,0	3 994	- 0,5	12 176	5,1	3,0
Ausland	67	- 13,0	355	100,6	5,3	67	- 13,0	355	100,6	5,3
Saalfeld-Rudolstadt	**7 923**	**4,1**	**24 108**	**2,3**	**3,0**	**7 923**	**4,1**	**24 108**	**2,3**	**3,0**
Deutschland	7 827	4,4	23 925	2,4	3,1	7 827	4,4	23 925	2,4	3,1
Ausland	96	- 16,5	183	- 14,5	1,9	96	- 16,5	183	- 14,5	1,9
Saale-Holzland-Kreis	**5 909**	**4,9**	**25 045**	**0,1**	**4,2**	**5 909**	**4,9**	**25 045**	**0,1**	**4,2**
Deutschland	5 504	4,8	24 532	0,1	4,5	5 504	4,8	24 532	0,1	4,5
Ausland	405	6,9	513	2,0	1,3	405	6,9	513	2,0	1,3
Saale-Orla-Kreis	**4 194**	**- 20,1**	**12 819**	**- 18,2**	**3,1**	**4 194**	**- 20,1**	**12 819**	**- 18,2**	**3,1**
Deutschland	3 771	- 21,3	12 131	- 18,6	3,2	3 771	- 21,3	12 131	- 18,6	3,2
Ausland	423	- 7,8	688	- 10,3	1,6	423	- 7,8	688	- 10,3	1,6
Greiz	**3 454**	**- 8,0**	**6 163**	**- 11,5**	**1,8**	**3 454**	**- 8,0**	**6 163**	**- 11,5**	**1,8**
Deutschland	3 275	- 9,4	5 888	- 12,7	1,8	3 275	- 9,4	5 888	- 12,7	1,8
Ausland	179	28,8	275	26,7	1,5	179	28,8	275	26,7	1,5
Altenburger Land	**2 028**	**- 20,0**	**4 304**	**- 24,9**	**2,1**	**2 028**	**- 20,0**	**4 304**	**- 24,9**	**2,1**
Deutschland	1 944	- 18,9	4 107	- 22,1	2,1	1 944	- 18,9	4 107	- 22,1	2,1
Ausland	84	- 40,0	197	- 56,7	2,3	84	- 40,0	197	- 56,7	2,3
Thüringen	**188 918**	**3,2**	**533 735**	**1,8**	**2,8**	**188 918**	**3,2**	**533 735**	**1,8**	**2,8**
Deutschland	**179 701**	**4,0**	**512 318**	**2,0**	**2,9**	**179 701**	**4,0**	**512 318**	**2,0**	**2,9**
Ausland	**9 217**	**- 11,1**	**21 417**	**- 1,9**	**2,3**	**9 217**	**- 11,1**	**21 417**	**- 1,9**	**2,3**

8. Ankünfte, Übernachtungen und Aufenthaltsdauer der Gäste in Beherbergungsstätten nach Kreisen, ausgewählten Betriebsarten und dem ständigen Wohnsitz der Gäste (ohne Camping)

Kreisfreie Stadt Landkreis ——— Betriebsart ——— Ständiger Wohnsitz der Gäste	Januar 2009					Januar bis Januar 2009				
	Ankünfte		Übernachtungen		durchschnittliche Aufenthaltsdauer	Ankünfte		Übernachtungen		durchschnittliche Aufenthaltsdauer
	insgesamt	Veränderung gegenüber dem Vorjahresmonat	insgesamt	Veränderung gegenüber dem Vorjahresmonat		insgesamt	Veränderung gegenüber dem Vorjahreszeitraum	insgesamt	Veränderung gegenüber dem Vorjahreszeitraum	
	Anzahl	%	Anzahl	%	Tage	Anzahl	%	Anzahl	%	Tage
Stadt Erfurt										
Hotels, Gasthöfe, Pensionen	**21 465**	**- 0,1**	**35 632**	**- 0,3**	**1,7**	**21 465**	**- 0,1**	**35 632**	**- 0,3**	**1,7**
Deutschland	19 751	3,2	31 537	-	1,6	19 751	3,2	31 537	-	1,6
Ausland	1 714	- 27,0	4 095	- 2,9	2,4	1 714	- 27,0	4 095	- 2,9	2,4
darunter										
Hotels (ohne Hotels garnis)	**17 889**	**- 4,3**	**29 458**	**- 3,5**	**1,6**	**17 889**	**- 4,3**	**29 458**	**- 3,5**	**1,6**
Deutschland	16 458	- 0,1	25 979	- 2,6	1,6	16 458	- 0,1	25 979	- 2,6	1,6
Ausland	1 431	- 35,5	3 479	- 9,6	2,4	1 431	- 35,5	3 479	- 9,6	2,4
Gasthöfe	**532**	**10,6**	**1 033**	**12,6**	**1,9**	**532**	**10,6**	**1 033**	**12,6**	**1,9**
Deutschland	498	13,4	928	29,4	1,9	498	13,4	928	29,4	1,9
Ausland	34	- 19,0	105	- 47,5	3,1	34	- 19,0	105	- 47,5	3,1
Stadt Gera										
Hotels, Gasthöfe, Pensionen	**6 306**	**37,9**	**12 230**	**43,0**	**1,9**	**6 306**	**37,9**	**12 230**	**43,0**	**1,9**
Deutschland	5 774	38,1	11 503	44,2	2,0	5 774	38,1	11 503	44,2	2,0
Ausland	532	36,1	727	25,8	1,4	532	36,1	727	25,8	1,4
darunter										
Hotels (ohne Hotels garnis)	**4 052**	**8,9**	**7 200**	**5,6**	**1,8**	**4 052**	**8,9**	**7 200**	**5,6**	**1,8**
Deutschland	3 769	11,4	6 770	7,3	1,8	3 769	11,4	6 770	7,3	1,8
Ausland	283	- 16,3	430	- 15,5	1,5	283	- 16,3	430	- 15,5	1,5
Gasthöfe	**297**	**29,1**	**732**	**74,7**	**2,5**	**297**	**29,1**	**732**	**74,7**	**2,5**
Deutschland	285	25,6	690	67,9	2,4	285	25,6	690	67,9	2,4
Ausland	12	x	42	x	3,5	12	x	42	x	3,5
Stadt Jena										
Hotels, Gasthöfe, Pensionen	**7 969**	**- 2,9**	**15 995**	**1,3**	**2,0**	**7 969**	**- 2,9**	**15 995**	**1,3**	**2,0**
Deutschland	7 226	0,5	13 773	4,6	1,9	7 226	0,5	13 773	4,6	1,9
Ausland	743	- 27,1	2 222	- 15,3	3,0	743	- 27,1	2 222	- 15,3	3,0
darunter										
Hotels (ohne Hotels garnis)	**5 581**	**- 3,7**	**11 436**	**0,4**	**2,0**	**5 581**	**- 3,7**	**11 436**	**0,4**	**2,0**
Deutschland	4 977	0,1	9 713	4,4	2,0	4 977	0,1	9 713	4,4	2,0
Ausland	604	- 26,3	1 723	- 17,7	2,9	604	- 26,3	1 723	- 17,7	2,9
Gasthöfe	**1 062**	**15,9**	**1 971**	**17,9**	**1,9**	**1 062**	**15,9**	**1 971**	**17,9**	**1,9**
Deutschland	1 018	19,2	1 878	25,6	1,8	1 018	19,2	1 878	25,6	1,8
Ausland	44	- 29,0	93	- 47,5	2,1	44	- 29,0	93	- 47,5	2,1
Stadt Suhl										
Hotels, Gasthöfe, Pensionen	**7 464**	**10,3**	**19 844**	**9,6**	**2,7**	**7 464**	**10,3**	**19 844**	**9,6**	**2,7**
Deutschland	7 081	7,2	18 506	4,8	2,6	7 081	7,2	18 506	4,8	2,6
Ausland	383	136,4	1 338	202,0	3,5	383	136,4	1 338	202,0	3,5
darunter										
Hotels (ohne Hotels garnis)	**6 808**	**11,3**	**18 229**	**9,1**	**2,7**	**6 808**	**11,3**	**18 229**	**9,1**	**2,7**
Deutschland	6 428	8,0	16 897	3,9	2,6	6 428	8,0	16 897	3,9	2,6
Ausland	380	134,6	1 332	200,7	3,5	380	134,6	1 332	200,7	3,5
Gasthöfe	**396**	**55,9**	**993**	**66,1**	**2,5**	**396**	**55,9**	**993**	**66,1**	**2,5**
Deutschland	396	55,9	993	66,1	2,5	396	55,9	993	66,1	2,5
Ausland	-	x	-	x	-	-	x	-	x	-
Stadt Weimar										
Hotels, Gasthöfe, Pensionen	**10 681**	**- 9,0**	**17 590**	**- 5,8**	**1,6**	**10 681**	**- 9,0**	**17 590**	**- 5,8**	**1,6**
Deutschland	9 528	- 10,2	15 936	- 6,9	1,7	9 528	- 10,2	15 936	- 6,9	1,7
Ausland	1 153	2,0	1 654	5,5	1,4	1 153	2,0	1 654	5,5	1,4
darunter										
Hotels (ohne Hotels garnis)	**7 752**	**- 3,6**	**12 691**	**0,8**	**1,6**	**7 752**	**- 3,6**	**12 691**	**0,8**	**1,6**
Deutschland	7 231	- 4,5	11 861	0,3	1,6	7 231	- 4,5	11 861	0,3	1,6
Ausland	521	12,0	830	8,8	1,6	521	12,0	830	8,8	1,6
Gasthöfe	**193**	**- 37,3**	**283**	**- 47,5**	**1,5**	**193**	**- 37,3**	**283**	**- 47,5**	**1,5**
Deutschland	193	- 35,2	283	- 46,1	1,5	193	- 35,2	283	- 46,1	1,5
Ausland	-	x	-	x	-	-	x	-	x	-
Stadt Eisenach										
Hotels, Gasthöfe, Pensionen	**7 910**	**4,3**	**13 180**	**4,5**	**1,7**	**7 910**	**4,3**	**13 180**	**4,5**	**1,7**
Deutschland	7 126	6,5	11 680	5,0	1,6	7 126	6,5	11 680	5,0	1,6
Ausland	784	- 12,3	1 500	1,1	1,9	784	- 12,3	1 500	1,1	1,9
darunter										
Hotels (ohne Hotels garnis)	**6 849**	**6,1**	**11 327**	**6,7**	**1,7**	**6 849**	**6,1**	**11 327**	**6,7**	**1,7**
Deutschland	6 208	9,5	10 077	7,4	1,6	6 208	9,5	10 077	7,4	1,6
Ausland	641	- 18,9	1 250	0,8	2,0	641	- 18,9	1 250	0,8	2,0
Gasthöfe	**210**	**- 32,7**	**401**	**- 36,9**	**1,9**	**210**	**- 32,7**	**401**	**- 36,9**	**1,9**
Deutschland	193	- 36,9	375	- 38,8	1,9	193	- 36,9	375	- 38,8	1,9
Ausland	17	183,3	26	18,2	1,5	17	183,3	26	18,2	1,5

Noch: 8. Ankünfte, Übernachtungen und Aufenthaltsdauer der Gäste in Beherbergungsstätten nach Kreisen, ausgewählten Betriebsarten und dem ständigen Wohnsitz der Gäste (ohne Camping)

Kreisfreie Stadt Landkreis ——— Betriebsart ——— Ständiger Wohnsitz der Gäste	Januar 2009					Januar bis Januar 2009				
	Ankünfte		Übernachtungen		durchschnittliche Aufenthaltsdauer	Ankünfte		Übernachtungen		durchschnittliche Aufenthaltsdauer
	insgesamt	Veränderung gegenüber dem Vorjahresmonat	insgesamt	Veränderung gegenüber dem Vorjahresmonat		insgesamt	Veränderung gegenüber dem Vorjahreszeitraum	insgesamt	Veränderung gegenüber dem Vorjahreszeitraum	
	Anzahl	%	Anzahl	%	Tage	Anzahl	%	Anzahl	%	Tage
Eichsfeld										
Hotels, Gasthöfe, Pensionen	**3 672**	**12,9**	**5 972**	**9,1**	**1,6**	**3 672**	**12,9**	**5 972**	**9,1**	**1,6**
Deutschland	3 538	11,0	5 734	8,2	1,6	3 538	11,0	5 734	8,2	1,6
Ausland	134	106,2	238	35,2	1,8	134	106,2	238	35,2	1,8
darunter										
Hotels (ohne Hotels garnis)	**3 175**	**18,9**	**5 145**	**20,5**	**1,6**	**3 175**	**18,9**	**5 145**	**20,5**	**1,6**
Deutschland	3 043	16,8	4 911	20,0	1,6	3 043	16,8	4 911	20,0	1,6
Ausland	132	103,1	234	33,0	1,8	132	103,1	234	33,0	1,8
Gasthöfe	**455**	**- 10,3**	**735**	**- 27,9**	**1,6**	**455**	**- 10,3**	**735**	**- 27,9**	**1,6**
Deutschland	453	- 10,7	731	- 28,3	1,6	453	- 10,7	731	- 28,3	1,6
Ausland	2	x	4	x	2,0	2	x	4	x	2,0
Nordhausen										
Hotels, Gasthöfe, Pensionen	**2 962**	**1,9**	**6 198**	**- 11,8**	**2,1**	**2 962**	**1,9**	**6 198**	**- 11,8**	**2,1**
Deutschland	2 915	3,3	6 109	- 10,9	2,1	2 915	3,3	6 109	- 10,9	2,1
Ausland	47	- 44,0	89	- 46,4	1,9	47	- 44,0	89	- 46,4	1,9
darunter										
Hotels (ohne Hotels garnis)	**2 456**	**7,7**	**4 970**	**- 10,9**	**2,0**	**2 456**	**7,7**	**4 970**	**- 10,9**	**2,0**
Deutschland	2 438	8,8	4 947	- 10,1	2,0	2 438	8,8	4 947	- 10,1	2,0
Ausland	18	- 56,1	23	- 68,1	1,3	18	- 56,1	23	- 68,1	1,3
Gasthöfe	**154**	**10,8**	**216**	**- 22,9**	**1,4**	**154**	**10,8**	**216**	**- 22,9**	**1,4**
Deutschland	149	9,6	206	- 25,6	1,4	149	9,6	206	- 25,6	1,4
Ausland	5	66,7	10	233,3	2,0	5	66,7	10	233,3	2,0
Wartburgkreis										
Hotels, Gasthöfe, Pensionen	**3 842**	**3,0**	**9 219**	**13,3**	**2,4**	**3 842**	**3,0**	**9 219**	**13,3**	**2,4**
Deutschland	3 732	3,4	8 974	12,9	2,4	3 732	3,4	8 974	12,9	2,4
Ausland	110	- 8,3	245	33,2	2,2	110	- 8,3	245	33,2	2,2
darunter										
Hotels (ohne Hotels garnis)	**2 777**	**5,0**	**6 339**	**15,8**	**2,3**	**2 777**	**5,0**	**6 339**	**15,8**	**2,3**
Deutschland	2 690	5,2	6 144	15,3	2,3	2 690	5,2	6 144	15,3	2,3
Ausland	87	- 1,1	195	36,4	2,2	87	- 1,1	195	36,4	2,2
Gasthöfe	**683**	**- 10,7**	**1 405**	**- 13,0**	**2,1**	**683**	**- 10,7**	**1 405**	**- 13,0**	**2,1**
Deutschland	670	- 11,0	1 375	- 13,8	2,1	670	- 11,0	1 375	- 13,8	2,1
Ausland	13	8,3	30	50,0	2,3	13	8,3	30	50,0	2,3
Unstrut-Hainich-Kreis										
Hotels, Gasthöfe, Pensionen	**2 671**	**0,8**	**5 239**	**10,6**	**2,0**	**2 671**	**0,8**	**5 239**	**10,6**	**2,0**
Deutschland	2 511	- 1,1	4 947	7,8	2,0	2 511	- 1,1	4 947	7,8	2,0
Ausland	160	45,5	292	94,7	1,8	160	45,5	292	94,7	1,8
darunter										
Hotels (ohne Hotels garnis)	**2 013**	**- 0,7**	**3 761**	**5,7**	**1,9**	**2 013**	**- 0,7**	**3 761**	**5,7**	**1,9**
Deutschland	1 877	- 3,2	3 526	2,5	1,9	1 877	- 3,2	3 526	2,5	1,9
Ausland	136	54,5	235	95,8	1,7	136	54,5	235	95,8	1,7
Gasthöfe	**421**	**- 1,6**	**764**	**2,3**	**1,8**	**421**	**- 1,6**	**764**	**2,3**	**1,8**
Deutschland	414	- 0,7	750	3,0	1,8	414	- 0,7	750	3,0	1,8
Ausland	7	- 36,4	14	- 26,3	2,0	7	- 36,4	14	- 26,3	2,0
Kyffhäuserkreis										
Hotels, Gasthöfe, Pensionen	**1 824**	**15,3**	**3 687**	**13,1**	**2,0**	**1 824**	**15,3**	**3 687**	**13,1**	**2,0**
Deutschland	1 748	13,4	3 565	12,6	2,0	1 748	13,4	3 565	12,6	2,0
Ausland	76	85,4	122	29,8	1,6	76	85,4	122	29,8	1,6
darunter										
Hotels (ohne Hotels garnis)	**1 136**	**5,1**	**2 274**	**17,2**	**2,0**	**1 136**	**5,1**	**2 274**	**17,2**	**2,0**
Deutschland	1 099	4,1	2 202	16,3	2,0	1 099	4,1	2 202	16,3	2,0
Ausland	37	48,0	72	53,2	1,9	37	48,0	72	53,2	1,9
Gasthöfe	**276**	**38,0**	**516**	**- 17,6**	**1,9**	**276**	**38,0**	**516**	**- 17,6**	**1,9**
Deutschland	239	23,8	468	- 23,7	2,0	239	23,8	468	- 23,7	2,0
Ausland	37	x	48	269,2	1,3	37	x	48	269,2	1,3
Schmalkalden-Meiningen										
Hotels, Gasthöfe, Pensionen	**17 086**	**12,7**	**46 905**	**6,4**	**2,7**	**17 086**	**12,7**	**46 905**	**6,4**	**2,7**
Deutschland	16 702	15,4	45 027	10,0	2,7	16 702	15,4	45 027	10,0	2,7
Ausland	384	- 43,9	1 878	- 39,8	4,9	384	- 43,9	1 878	- 39,8	4,9
darunter										
Hotels (ohne Hotels garnis)	**13 616**	**17,6**	**37 613**	**6,9**	**2,8**	**13 616**	**17,6**	**37 613**	**6,9**	**2,8**
Deutschland	13 302	21,1	35 946	11,0	2,7	13 302	21,1	35 946	11,0	2,7
Ausland	314	- 47,3	1 667	- 40,9	5,3	314	- 47,3	1 667	- 40,9	5,3
Gasthöfe	**1 998**	**- 10,2**	**5 534**	**3,7**	**2,8**	**1 998**	**- 10,2**	**5 534**	**3,7**	**2,8**
Deutschland	1 952	- 9,6	5 379	5,9	2,8	1 952	- 9,6	5 379	5,9	2,8
Ausland	46	- 29,2	155	- 40,6	3,4	46	- 29,2	155	- 40,6	3,4

Noch: 8. Ankünfte, Übernachtungen und Aufenthaltsdauer der Gäste in Beherbergungsstätten nach Kreisen, ausgewählten Betriebsarten und dem ständigen Wohnsitz der Gäste (ohne Camping)

Kreisfreie Stadt Landkreis ——— Betriebsart ——— Ständiger Wohnsitz der Gäste	Januar 2009					Januar bis Januar 2009				
	Ankünfte		Übernachtungen		durchschnittliche Aufenthaltsdauer	Ankünfte		Übernachtungen		durchschnittliche Aufenthaltsdauer
	insgesamt	Veränderung gegenüber dem Vorjahresmonat	insgesamt	Veränderung gegenüber dem Vorjahresmonat		insgesamt	Veränderung gegenüber dem Vorjahreszeitraum	insgesamt	Veränderung gegenüber dem Vorjahreszeitraum	
	Anzahl	%	Anzahl	%	Tage	Anzahl	%	Anzahl	%	Tage
Gotha										
Hotels, Gasthöfe, Pensionen	**18 021**	**13,2**	**45 643**	**12,7**	**2,5**	**18 021**	**13,2**	**45 643**	**12,7**	**2,5**
Deutschland	17 418	13,7	44 060	13,0	2,5	17 418	13,7	44 060	13,0	2,5
Ausland	603	0,7	1 583	4,8	2,6	603	0,7	1 583	4,8	2,6
darunter										
Hotels (ohne Hotels garnis)	**15 679**	**13,7**	**39 928**	**13,0**	**2,5**	**15 679**	**13,7**	**39 928**	**13,0**	**2,5**
Deutschland	15 133	14,1	38 473	12,3	2,5	15 133	14,1	38 473	12,3	2,5
Ausland	546	5,6	1 455	35,2	2,7	546	5,6	1 455	35,2	2,7
Gasthöfe	**995**	**10,8**	**2 156**	**- 1,7**	**2,2**	**995**	**10,8**	**2 156**	**- 1,7**	**2,2**
Deutschland	981	10,5	2 130	- 2,3	2,2	981	10,5	2 130	- 2,3	2,2
Ausland	14	40,0	26	85,7	1,9	14	40,0	26	85,7	1,9
Sömmerda										
Hotels, Gasthöfe, Pensionen	**1 815**	**- 8,3**	**3 622**	**- 0,1**	**2,0**	**1 815**	**- 8,3**	**3 622**	**- 0,1**	**2,0**
Deutschland	1 754	- 10,3	3 351	- 6,8	1,9	1 754	- 10,3	3 351	- 6,8	1,9
Ausland	61	165,2	271	x	4,4	61	165,2	271	x	4,4
darunter										
Hotels (ohne Hotels garnis)	**1 460**	**1,0**	**2 444**	**10,0**	**1,7**	**1 460**	**1,0**	**2 444**	**10,0**	**1,7**
Deutschland	1 423	- 0,2	2 387	8,6	1,7	1 423	- 0,2	2 387	8,6	1,7
Ausland	37	85,0	57	137,5	1,5	37	85,0	57	137,5	1,5
Gasthöfe	**158**	**- 16,0**	**382**	**- 36,1**	**2,4**	**158**	**- 16,0**	**382**	**- 36,1**	**2,4**
Deutschland	157	- 16,5	361	- 39,3	2,3	157	- 16,5	361	- 39,3	2,3
Ausland	1	x	21	x	21,0	1	x	21	x	21,0
Hildburghausen										
Hotels, Gasthöfe, Pensionen	**8 690**	**4,5**	**19 779**	**- 7,4**	**2,3**	**8 690**	**4,5**	**19 779**	**- 7,4**	**2,3**
Deutschland	8 614	4,4	19 608	- 7,6	2,3	8 614	4,4	19 608	- 7,6	2,3
Ausland	76	10,1	171	21,3	2,3	76	10,1	171	21,3	2,3
darunter										
Hotels (ohne Hotels garnis)	**7 535**	**10,5**	**16 939**	**- 3,9**	**2,2**	**7 535**	**10,5**	**16 939**	**- 3,9**	**2,2**
Deutschland	7 475	10,5	16 837	- 3,8	2,3	7 475	10,5	16 837	- 3,8	2,3
Ausland	60	-	102	- 12,8	1,7	60	-	102	- 12,8	1,7
Gasthöfe	**585**	**- 35,9**	**1 137**	**- 42,5**	**1,9**	**585**	**- 35,9**	**1 137**	**- 42,5**	**1,9**
Deutschland	578	- 36,3	1 122	- 42,8	1,9	578	- 36,3	1 122	- 42,8	1,9
Ausland	7	40,0	15	- 16,7	2,1	7	40,0	15	- 16,7	2,1
Ilm-Kreis										
Hotels, Gasthöfe, Pensionen	**9 446**	**3,2**	**25 382**	**2,4**	**2,7**	**9 446**	**3,2**	**25 382**	**2,4**	**2,7**
Deutschland	9 134	2,5	24 460	1,1	2,7	9 134	2,5	24 460	1,1	2,7
Ausland	312	31,6	922	50,7	3,0	312	31,6	922	50,7	3,0
darunter										
Hotels (ohne Hotels garnis)	**6 718**	**- 2,2**	**18 439**	**- 3,1**	**2,7**	**6 718**	**- 2,2**	**18 439**	**- 3,1**	**2,7**
Deutschland	6 519	- 2,2	17 957	- 3,2	2,8	6 519	- 2,2	17 957	- 3,2	2,8
Ausland	199	- 2,0	482	2,6	2,4	199	- 2,0	482	2,6	2,4
Gasthöfe	**1 892**	**27,4**	**5 020**	**25,0**	**2,7**	**1 892**	**27,4**	**5 020**	**25,0**	**2,7**
Deutschland	1 807	23,3	4 685	18,3	2,6	1 807	23,3	4 685	18,3	2,6
Ausland	85	x	335	x	3,9	85	x	335	x	3,9
Weimarer Land										
Hotels, Gasthöfe, Pensionen	**4 806**	**- 16,2**	**13 273**	**- 10,8**	**2,8**	**4 806**	**- 16,2**	**13 273**	**- 10,8**	**2,8**
Deutschland	4 536	- 13,7	12 761	- 8,3	2,8	4 536	- 13,7	12 761	- 8,3	2,8
Ausland	270	- 43,5	512	- 46,9	1,9	270	- 43,5	512	- 46,9	1,9
darunter										
Hotels (ohne Hotels garnis)	**3 749**	**- 12,4**	**11 235**	**- 5,0**	**3,0**	**3 749**	**- 12,4**	**11 235**	**- 5,0**	**3,0**
Deutschland	3 593	- 11,2	10 972	- 4,2	3,1	3 593	- 11,2	10 972	- 4,2	3,1
Ausland	156	- 33,9	263	- 31,0	1,7	156	- 33,9	263	- 31,0	1,7
Gasthöfe	**314**	**12,5**	**676**	**8,2**	**2,2**	**314**	**12,5**	**676**	**8,2**	**2,2**
Deutschland	309	12,8	667	7,9	2,2	309	12,8	667	7,9	2,2
Ausland	5	-	9	28,6	1,8	5	-	9	28,6	1,8
Sonneberg										
Hotels, Gasthöfe, Pensionen	**2 880**	**- 7,2**	**7 032**	**2,1**	**2,4**	**2 880**	**- 7,2**	**7 032**	**2,1**	**2,4**
Deutschland	2 815	- 7,0	6 681	- 0,4	2,4	2 815	- 7,0	6 681	- 0,4	2,4
Ausland	65	- 13,3	351	100,6	5,4	65	- 13,3	351	100,6	5,4
darunter										
Hotels (ohne Hotels garnis)	**1 622**	**- 12,0**	**3 654**	**- 3,2**	**2,3**	**1 622**	**- 12,0**	**3 654**	**- 3,2**	**2,3**
Deutschland	1 581	- 11,9	3 572	- 2,4	2,3	1 581	- 11,9	3 572	- 2,4	2,3
Ausland	41	- 14,6	82	- 28,7	2,0	41	- 14,6	82	- 28,7	2,0
Gasthöfe	**822**	**- 8,6**	**2 053**	**- 3,3**	**2,5**	**822**	**- 8,6**	**2 053**	**- 3,3**	**2,5**
Deutschland	818	- 7,6	2 037	- 2,5	2,5	818	- 7,6	2 037	- 2,5	2,5
Ausland	4	- 71,4	16	- 51,5	4,0	4	- 71,4	16	- 51,5	4,0

Noch: 8. Ankünfte, Übernachtungen und Aufenthaltsdauer der Gäste in Beherbergungsstätten
nach Kreisen, ausgewählten Betriebsarten und dem ständigen Wohnsitz der Gäste (ohne Camping)

Kreisfreie Stadt Landkreis ——— Betriebsart ——— Ständiger Wohnsitz der Gäste	Januar 2009					Januar bis Januar 2009				
	Ankünfte		Übernachtungen		durchschnittliche Aufenthaltsdauer	Ankünfte		Übernachtungen		durchschnittliche Aufenthaltsdauer
	insgesamt	Veränderung gegenüber dem Vorjahresmonat	insgesamt	Veränderung gegenüber dem Vorjahresmonat		insgesamt	Veränderung gegenüber dem Vorjahreszeitraum	insgesamt	Veränderung gegenüber dem Vorjahreszeitraum	
	Anzahl	%	Anzahl	%	Tage	Anzahl	%	Anzahl	%	Tage
Saalfeld-Rudolstadt										
Hotels, Gasthöfe, Pensionen	**5 267**	**6,3**	**13 247**	**10,4**	**2,5**	**5 267**	**6,3**	**13 247**	**10,4**	**2,5**
Deutschland	5 175	6,8	13 084	10,9	2,5	5 175	6,8	13 084	10,9	2,5
Ausland	92	- 17,9	163	- 16,4	1,8	92	- 17,9	163	- 16,4	1,8
darunter										
Hotels (ohne Hotels garnis)	**3 758**	**12,1**	**9 575**	**23,0**	**2,5**	**3 758**	**12,1**	**9 575**	**23,0**	**2,5**
Deutschland	3 688	12,7	9 479	24,1	2,6	3 688	12,7	9 479	24,1	2,6
Ausland	70	- 14,6	96	- 34,2	1,4	70	- 14,6	96	- 34,2	1,4
Gasthöfe	**1 227**	**1,7**	**3 069**	**3,3**	**2,5**	**1 227**	**1,7**	**3 069**	**3,3**	**2,5**
Deutschland	1 207	2,2	3 004	2,4	2,5	1 207	2,2	3 004	2,4	2,5
Ausland	20	- 20,0	65	66,7	3,3	20	- 20,0	65	66,7	3,3
Saale-Holzland-Kreis										
Hotels, Gasthöfe, Pensionen	**5 311**	**7,6**	**9 528**	**2,3**	**1,8**	**5 311**	**7,6**	**9 528**	**2,3**	**1,8**
Deutschland	4 906	7,5	9 015	2,2	1,8	4 906	7,5	9 015	2,2	1,8
Ausland	405	7,7	513	3,8	1,3	405	7,7	513	3,8	1,3
darunter										
Hotels (ohne Hotels garnis)	**4 020**	**2,4**	**7 409**	**- 1,3**	**1,8**	**4 020**	**2,4**	**7 409**	**- 1,3**	**1,8**
Deutschland	3 687	3,1	7 004	- 0,6	1,9	3 687	3,1	7 004	- 0,6	1,9
Ausland	333	- 4,9	405	- 12,1	1,2	333	- 4,9	405	- 12,1	1,2
Gasthöfe	**1 150**	**28,6**	**1 803**	**18,9**	**1,6**	**1 150**	**28,6**	**1 803**	**18,9**	**1,6**
Deutschland	1 081	24,0	1 715	15,3	1,6	1 081	24,0	1 715	15,3	1,6
Ausland	69	213,6	88	203,4	1,3	69	213,6	88	203,4	1,3
Saale-Orla-Kreis										
Hotels, Gasthöfe, Pensionen	**3 634**	**- 17,4**	**8 103**	**- 23,9**	**2,2**	**3 634**	**- 17,4**	**8 103**	**- 23,9**	**2,2**
Deutschland	3 227	- 18,3	7 500	- 24,6	2,3	3 227	- 18,3	7 500	- 24,6	2,3
Ausland	407	- 9,8	603	- 14,1	1,5	407	- 9,8	603	- 14,1	1,5
darunter										
Hotels (ohne Hotels garnis)	**2 598**	**- 20,2**	**6 399**	**- 26,3**	**2,5**	**2 598**	**- 20,2**	**6 399**	**- 26,3**	**2,5**
Deutschland	2 455	- 21,2	6 085	- 26,9	2,5	2 455	- 21,2	6 085	- 26,9	2,5
Ausland	143	0,7	314	- 13,0	2,2	143	0,7	314	- 13,0	2,2
Gasthöfe	**617**	**- 9,8**	**1 169**	**- 8,5**	**1,9**	**617**	**- 9,8**	**1 169**	**- 8,5**	**1,9**
Deutschland	521	- 8,1	1 048	- 8,9	2,0	521	- 8,1	1 048	- 8,9	2,0
Ausland	96	- 17,9	121	- 5,5	1,3	96	- 17,9	121	- 5,5	1,3
Greiz										
Hotels, Gasthöfe, Pensionen	**2 898**	**- 12,0**	**4 959**	**- 16,7**	**1,7**	**2 898**	**- 12,0**	**4 959**	**- 16,7**	**1,7**
Deutschland	2 719	- 13,8	4 684	- 18,4	1,7	2 719	- 13,8	4 684	- 18,4	1,7
Ausland	179	28,8	275	26,7	1,5	179	28,8	275	26,7	1,5
darunter										
Hotels (ohne Hotels garnis)	**1 953**	**- 15,2**	**3 202**	**- 16,8**	**1,6**	**1 953**	**- 15,2**	**3 202**	**- 16,8**	**1,6**
Deutschland	1 871	- 15,8	3 040	- 18,3	1,6	1 871	- 15,8	3 040	- 18,3	1,6
Ausland	82	2,5	162	26,6	2,0	82	2,5	162	26,6	2,0
Gasthöfe	**430**	**- 2,3**	**630**	**- 13,1**	**1,5**	**430**	**- 2,3**	**630**	**- 13,1**	**1,5**
Deutschland	340	- 13,5	529	- 19,2	1,6	340	- 13,5	529	- 19,2	1,6
Ausland	90	91,5	101	44,3	1,1	90	91,5	101	44,3	1,1
Altenburger Land										
Hotels, Gasthöfe, Pensionen	**1 867**	**- 21,5**	**3 801**	**- 23,7**	**2,0**	**1 867**	**- 21,5**	**3 801**	**- 23,7**	**2,0**
Deutschland	1 783	- 20,3	3 604	- 20,4	2,0	1 783	- 20,3	3 604	- 20,4	2,0
Ausland	84	- 40,0	197	- 56,7	2,3	84	- 40,0	197	- 56,7	2,3
darunter										
Hotels (ohne Hotels garnis)	**1 378**	**- 21,1**	**2 855**	**- 26,2**	**2,1**	**1 378**	**- 21,1**	**2 855**	**- 26,2**	**2,1**
Deutschland	1 302	- 19,4	2 686	- 23,1	2,1	1 302	- 19,4	2 686	- 23,1	2,1
Ausland	76	- 41,5	169	- 54,8	2,2	76	- 41,5	169	- 54,8	2,2
Gasthöfe	**269**	**- 36,9**	**472**	**- 20,0**	**1,8**	**269**	**- 36,9**	**472**	**- 20,0**	**1,8**
Deutschland	264	- 37,0	453	- 20,4	1,7	264	- 37,0	453	- 20,4	1,7
Ausland	5	- 28,6	19	- 9,5	3,8	5	- 28,6	19	- 9,5	3,8

9. Ankünfte, Übernachtungen und Aufenthaltsdauer der Gäste in Beherbergungsstätten nach ausgewählten Gemeinden und dem ständigen Wohnsitz der Gäste (ohne Camping)

Landkreis Gemeinde ——— Ständiger Wohnsitz der Gäste	Januar 2009					Januar bis Januar 2009				
	Ankünfte		Übernachtungen		durchschnittliche Aufenthaltsdauer	Ankünfte		Übernachtungen		durchschnittliche Aufenthaltsdauer
	insgesamt	Veränderung gegenüber dem Vorjahresmonat	insgesamt	Veränderung gegenüber dem Vorjahresmonat		insgesamt	Veränderung gegenüber dem Vorjahreszeitraum	insgesamt	Veränderung gegenüber dem Vorjahreszeitraum	
	Anzahl	%	Anzahl	%	Tage	Anzahl	%	Anzahl	%	Tage
Eichsfeld										
Dingelstädt, Stadt	**91**	**- 34,5**	**155**	**- 10,4**	**1,7**	**91**	**- 34,5**	**155**	**- 10,4**	**1,7**
Deutschland	87	- 37,0	149	- 11,3	1,7	87	- 37,0	149	- 11,3	1,7
Ausland	4	x	6	20,0	1,5	4	x	6	20,0	1,5
Heilbad Heiligenstadt, Stadt	**2 488**	**139,7**	**8 661**	**53,0**	**3,5**	**2 488**	**139,7**	**8 661**	**53,0**	**3,5**
Deutschland	2 421	133,5	8 565	51,4	3,5	2 421	133,5	8 565	51,4	3,5
Ausland	67	x	96	x	1,4	67	x	96	x	1,4
Küllstedt	**38**	**46,2**	**69**	**30,2**	**1,8**	**38**	**46,2**	**69**	**30,2**	**1,8**
Deutschland	38	46,2	69	30,2	1,8	38	46,2	69	30,2	1,8
Ausland	-	-	-	-	-	-	-	-	-	-
Schimberg	**119**	**67,6**	**300**	**40,2**	**2,5**	**119**	**67,6**	**300**	**40,2**	**2,5**
Deutschland	119	67,6	290	35,5	2,4	119	67,6	290	35,5	2,4
Ausland	-	-	10	-	-	-	-	10	-	-
Leinefelde-Worbis, Stadt	**987**	**- 6,4**	**1 887**	**- 7,0**	**1,9**	**987**	**- 6,4**	**1 887**	**- 7,0**	**1,9**
Deutschland	976	- 6,4	1 864	- 6,2	1,9	976	- 6,4	1 864	- 6,2	1,9
Ausland	11	-	23	- 46,5	2,1	11	-	23	- 46,5	2,1
Nordhausen										
Bleicherode, Stadt	**149**	**67,4**	**422**	**18,9**	**2,8**	**149**	**67,4**	**422**	**18,9**	**2,8**
Deutschland	149	67,4	422	18,9	2,8	149	67,4	422	18,9	2,8
Ausland	-	-	-	-	-	-	-	-	-	-
Ellrich, Stadt	**578**	**8,6**	**1 444**	**22,7**	**2,5**	**578**	**8,6**	**1 444**	**22,7**	**2,5**
Deutschland	578	8,6	1 444	22,7	2,5	578	8,6	1 444	22,7	2,5
Ausland	-	-	-	-	-	-	-	-	-	-
Ilfeld	**426**	**- 10,5**	**660**	**- 39,9**	**1,5**	**426**	**- 10,5**	**660**	**- 39,9**	**1,5**
Deutschland	426	- 10,1	660	- 39,7	1,5	426	- 10,1	660	- 39,7	1,5
Ausland	-	x	-	x	-	-	x	-	x	-
Neustadt/Harz	**264**	**- 21,0**	**1 430**	**- 19,5**	**5,4**	**264**	**- 21,0**	**1 430**	**- 19,5**	**5,4**
Deutschland	263	- 20,1	1 429	- 19,3	5,4	263	- 20,1	1 429	- 19,3	5,4
Ausland	1	- 80,0	1	- 80,0	1,0	1	- 80,0	1	- 80,0	1,0
Nordhausen, Stadt	**1 897**	**17,7**	**3 736**	**7,5**	**2,0**	**1 897**	**17,7**	**3 736**	**7,5**	**2,0**
Deutschland	1 817	17,8	3 516	5,4	1,9	1 817	17,8	3 516	5,4	1,9
Ausland	80	14,3	220	58,3	2,8	80	14,3	220	58,3	2,8
Wartburgkreis										
Bad Liebenstein, Stadt	**1 754**	**20,7**	**25 763**	**16,2**	**14,7**	**1 754**	**20,7**	**25 763**	**16,2**	**14,7**
Deutschland	1 733	22,1	25 700	16,2	14,8	1 733	22,1	25 700	16,2	14,8
Ausland	21	- 38,2	63	43,2	3,0	21	- 38,2	63	43,2	3,0
Bad Salzungen, Stadt	**1 686**	**- 8,8**	**11 118**	**- 2,9**	**6,6**	**1 686**	**- 8,8**	**11 118**	**- 2,9**	**6,6**
Deutschland	1 635	- 8,6	11 032	- 2,8	6,7	1 635	- 8,6	11 032	- 2,8	6,7
Ausland	51	- 15,0	86	- 12,2	1,7	51	- 15,0	86	- 12,2	1,7
Buttlar	**21**	**- 25,0**	**53**	**- 45,4**	**2,5**	**21**	**- 25,0**	**53**	**- 45,4**	**2,5**
Deutschland	21	- 16,0	53	- 41,8	2,5	21	- 16,0	53	- 41,8	2,5
Ausland	-	x	-	x	-	-	x	-	x	-
Creuzburg, Stadt	**149**	**181,1**	**242**	**163,0**	**1,6**	**149**	**181,1**	**242**	**163,0**	**1,6**
Deutschland	149	192,2	242	171,9	1,6	149	192,2	242	171,9	1,6
Ausland	-	x	-	x	-	-	x	-	x	-
Dermbach	**102**	**- 23,3**	**223**	**- 16,2**	**2,2**	**102**	**- 23,3**	**223**	**- 16,2**	**2,2**
Deutschland	102	- 23,3	223	- 16,2	2,2	102	- 23,3	223	- 16,2	2,2
Ausland	-	-	-	-	-	-	-	-	-	-

Noch: 9. Ankünfte, Übernachtungen und Aufenthaltsdauer der Gäste in Beherbergungsstätten nach ausgewählten Gemeinden und dem ständigen Wohnsitz der Gäste (ohne Camping)

Landkreis Gemeinde ——— Ständiger Wohnsitz der Gäste	Januar 2009					Januar bis Januar 2009				
	Ankünfte		Übernachtungen		durchschnittliche Aufenthaltsdauer	Ankünfte		Übernachtungen		durchschnittliche Aufenthaltsdauer
	insgesamt	Veränderung gegenüber dem Vorjahresmonat	insgesamt	Veränderung gegenüber dem Vorjahresmonat		insgesamt	Veränderung gegenüber dem Vorjahreszeitraum	insgesamt	Veränderung gegenüber dem Vorjahreszeitraum	
	Anzahl	%	Anzahl	%	Tage	Anzahl	%	Anzahl	%	Tage
Noch: Wartburgkreis										
Leimbach	**40**	**- 2,4**	**62**	**- 36,1**	**1,6**	**40**	**- 2,4**	**62**	**- 36,1**	**1,6**
Deutschland	40	- 2,4	62	- 36,1	1,6	40	- 2,4	62	- 36,1	1,6
Ausland	-	-	-	-	-	-	-	-	-	-
Ruhla, Stadt	**495**	**15,9**	**908**	**3,9**	**1,8**	**495**	**15,9**	**908**	**3,9**	**1,8**
Deutschland	486	13,8	898	2,7	1,8	486	13,8	898	2,7	1,8
Ausland	9	-	10	-	1,1	9	-	10	-	1,1
Weilar	**42**	**223,1**	**125**	**228,9**	**3,0**	**42**	**223,1**	**125**	**228,9**	**3,0**
Deutschland	42	223,1	125	228,9	3,0	42	223,1	125	228,9	3,0
Ausland	-	-	-	-	-	-	-	-	-	-
Wutha-Farnroda	**147**	**33,6**	**406**	**114,8**	**2,8**	**147**	**33,6**	**406**	**114,8**	**2,8**
Deutschland	136	30,8	378	108,8	2,8	136	30,8	378	108,8	2,8
Ausland	11	83,3	28	250,0	2,5	11	83,3	28	250,0	2,5
Gerstungen	**19**	**72,7**	**97**	**29,3**	**5,1**	**19**	**72,7**	**97**	**29,3**	**5,1**
Deutschland	19	72,7	97	29,3	5,1	19	72,7	97	29,3	5,1
Ausland	-	-	-	-	-	-	-	-	-	-
Hörselberg-Hainich	**370**	**2,5**	**723**	**- 4,2**	**2,0**	**370**	**2,5**	**723**	**- 4,2**	**2,0**
Deutschland	356	- 0,6	676	- 8,5	1,9	356	- 0,6	676	- 8,5	1,9
Ausland	14	x	47	193,8	3,4	14	x	47	193,8	3,4
Unstrut-Hainich-Kreis										
Bad Langensalza, Stadt	**484**	**- 8,0**	**5 655**	**- 12,3**	**11,7**	**484**	**- 8,0**	**5 655**	**- 12,3**	**11,7**
Deutschland	462	- 8,0	5 597	- 12,3	12,1	462	- 8,0	5 597	- 12,3	12,1
Ausland	22	- 8,3	58	- 6,5	2,6	22	- 8,3	58	- 6,5	2,6
Mühlhausen/Thüringen, Stadt	**2 088**	**2,1**	**4 019**	**8,9**	**1,9**	**2 088**	**2,1**	**4 019**	**8,9**	**1,9**
Deutschland	1 934	- 1,5	3 742	4,6	1,9	1 934	- 1,5	3 742	4,6	1,9
Ausland	154	90,1	277	145,1	1,8	154	90,1	277	145,1	1,8
Weinbergen	**165**	**- 21,4**	**240**	**- 19,5**	**1,5**	**165**	**- 21,4**	**240**	**- 19,5**	**1,5**
Deutschland	162	- 19,8	237	- 18,3	1,5	162	- 19,8	237	- 18,3	1,5
Ausland	3	- 62,5	3	- 62,5	1,0	3	- 62,5	3	- 62,5	1,0
Kyffhäuserkreis										
Bad Frankenhausen/Kyffh., Stadt	**1 352**	**12,9**	**9 806**	**4,8**	**7,3**	**1 352**	**12,9**	**9 806**	**4,8**	**7,3**
Deutschland	1 298	10,4	9 730	4,4	7,5	1 298	10,4	9 730	4,4	7,5
Ausland	54	157,1	76	85,4	1,4	54	157,1	76	85,4	1,4
Sondershausen, Stadt	**949**	**16,6**	**1 876**	**17,5**	**2,0**	**949**	**16,6**	**1 876**	**17,5**	**2,0**
Deutschland	944	17,3	1 869	19,7	2,0	944	17,3	1 869	19,7	2,0
Ausland	5	- 44,4	7	- 79,4	1,4	5	- 44,4	7	- 79,4	1,4
Schmalkalden-Meiningen										
Breitungen/Werra	**209**	**- 23,4**	**278**	**- 58,4**	**1,3**	**209**	**- 23,4**	**278**	**- 58,4**	**1,3**
Deutschland	206	- 17,6	272	- 26,9	1,3	206	- 17,6	272	- 26,9	1,3
Ausland	3	- 87,0	6	- 98,0	2,0	3	- 87,0	6	- 98,0	2,0
Brotterode, Kurort, Stadt	**949**	**- 8,8**	**2 671**	**- 14,4**	**2,8**	**949**	**- 8,8**	**2 671**	**- 14,4**	**2,8**
Deutschland	927	- 6,6	2 639	- 10,9	2,8	927	- 6,6	2 639	- 10,9	2,8
Ausland	22	- 54,2	32	- 79,9	1,5	22	- 54,2	32	- 79,9	1,5
Floh-Seligenthal	**757**	**26,2**	**1 717**	**28,2**	**2,3**	**757**	**26,2**	**1 717**	**28,2**	**2,3**
Deutschland	757	26,2	1 717	28,2	2,3	757	26,2	1 717	28,2	2,3
Ausland	-	-	-	-	-	-	-	-	-	-
Meiningen, Stadt	**1 892**	**3,7**	**3 247**	**- 0,6**	**1,7**	**1 892**	**3,7**	**3 247**	**- 0,6**	**1,7**
Deutschland	1 828	6,2	3 136	3,2	1,7	1 828	6,2	3 136	3,2	1,7
Ausland	64	- 37,3	111	- 51,1	1,7	64	- 37,3	111	- 51,1	1,7

Noch: 9. Ankünfte, Übernachtungen und Aufenthaltsdauer der Gäste in Beherbergungsstätten nach ausgewählten Gemeinden und dem ständigen Wohnsitz der Gäste (ohne Camping)

Landkreis Gemeinde ——— Ständiger Wohnsitz der Gäste	Januar 2009					Januar bis Januar 2009				
	Ankünfte		Übernachtungen		durchschnittliche Aufenthaltsdauer	Ankünfte		Übernachtungen		durchschnittliche Aufenthaltsdauer
	insgesamt	Veränderung gegenüber dem Vorjahresmonat	insgesamt	Veränderung gegenüber dem Vorjahresmonat		insgesamt	Veränderung gegenüber dem Vorjahreszeitraum	insgesamt	Veränderung gegenüber dem Vorjahreszeitraum	
	Anzahl	%	Anzahl	%	Tage	Anzahl	%	Anzahl	%	Tage
Noch: Schmalkalden-Meiningen										
Oberhof, Stadt	**14 172**	**24,7**	**45 954**	**15,1**	**3,2**	**14 172**	**24,7**	**45 954**	**15,1**	**3,2**
Deutschland	13 839	26,5	44 023	16,1	3,2	13 839	26,5	44 023	16,1	3,2
Ausland	333	- 21,3	1 931	- 3,6	5,8	333	- 21,3	1 931	- 3,6	5,8
Schmalkalden, Kurort, Stadt	**804**	**9,4**	**1 403**	**- 5,6**	**1,7**	**804**	**9,4**	**1 403**	**- 5,6**	**1,7**
Deutschland	799	12,5	1 397	- 3,9	1,7	799	12,5	1 397	- 3,9	1,7
Ausland	5	- 80,0	6	- 81,8	1,2	5	- 80,0	6	- 81,8	1,2
Steinbach-Hallenberg, Kurort, Stadt	**246**	**31,6**	**1 042**	**26,0**	**4,2**	**246**	**31,6**	**1 042**	**26,0**	**4,2**
Deutschland	230	46,5	935	47,5	4,1	230	46,5	935	47,5	4,1
Ausland	16	- 46,7	107	- 44,6	6,7	16	- 46,7	107	- 44,6	6,7
Trusetal	**103**	**x**	**390**	**x**	**3,8**	**103**	**x**	**390**	**x**	**3,8**
Deutschland	103	x	390	x	3,8	103	x	390	x	3,8
Ausland	-	-	-	-	-	-	-	-	-	-
Zella-Mehlis, Stadt	**748**	**- 24,1**	**1 680**	**- 23,8**	**2,2**	**748**	**- 24,1**	**1 680**	**- 23,8**	**2,2**
Deutschland	747	- 24,0	1 675	- 24,0	2,2	747	- 24,0	1 675	- 24,0	2,2
Ausland	1	- 50,0	5	150,0	5,0	1	- 50,0	5	150,0	5,0
Grabfeld	**42**	**31,3**	**93**	**69,1**	**2,2**	**42**	**31,3**	**93**	**69,1**	**2,2**
Deutschland	41	32,3	92	76,9	2,2	41	32,3	92	76,9	2,2
Ausland	1	-	1	- 66,7	1,0	1	-	1	- 66,7	1,0
Gotha										
Friedrichroda, Stadt	**8 237**	**17,8**	**23 643**	**17,8**	**2,9**	**8 237**	**17,8**	**23 643**	**17,8**	**2,9**
Deutschland	8 073	17,3	23 152	16,9	2,9	8 073	17,3	23 152	16,9	2,9
Ausland	164	53,3	491	91,8	3,0	164	53,3	491	91,8	3,0
Georgenthal/Thür. Wald	**911**	**101,5**	**1 837**	**114,1**	**2,0**	**911**	**101,5**	**1 837**	**114,1**	**2,0**
Deutschland	887	96,2	1 661	93,6	1,9	887	96,2	1 661	93,6	1,9
Ausland	24	-	176	-	7,3	24	-	176	-	7,3
Gotha, Stadt	**3 665**	**- 5,8**	**9 175**	**1,1**	**2,5**	**3 665**	**- 5,8**	**9 175**	**1,1**	**2,5**
Deutschland	3 533	- 4,3	8 887	2,8	2,5	3 533	- 4,3	8 887	2,8	2,5
Ausland	132	- 34,0	288	- 33,5	2,2	132	- 34,0	288	- 33,5	2,2
Luisenthal	**1 470**	**9,7**	**3 538**	**11,9**	**2,4**	**1 470**	**9,7**	**3 538**	**11,9**	**2,4**
Deutschland	1 418	8,3	3 364	8,4	2,4	1 418	8,3	3 364	8,4	2,4
Ausland	52	67,7	174	194,9	3,3	52	67,7	174	194,9	3,3
Ohrdruf, Stadt	**460**	**54,9**	**1 251**	**14,8**	**2,7**	**460**	**54,9**	**1 251**	**14,8**	**2,7**
Deutschland	458	55,3	1 249	15,0	2,7	458	55,3	1 249	15,0	2,7
Ausland	2	-	2	- 50,0	1,0	2	-	2	- 50,0	1,0
Tabarz/Thür. Wald	**2 327**	**- 0,3**	**14 045**	**8,3**	**6,0**	**2 327**	**- 0,3**	**14 045**	**8,3**	**6,0**
Deutschland	2 321	3,5	14 026	9,3	6,0	2 321	3,5	14 026	9,3	6,0
Ausland	6	- 93,5	19	- 85,2	3,2	6	- 93,5	19	- 85,2	3,2
Tambach-Dietharz/Thür. Wald, Stadt	**765**	**15,0**	**1 833**	**-**	**2,4**	**765**	**15,0**	**1 833**	**-**	**2,4**
Deutschland	667	8,1	1 611	- 4,9	2,4	667	8,1	1 611	- 4,9	2,4
Ausland	98	104,2	222	59,7	2,3	98	104,2	222	59,7	2,3
Waltershausen, Stadt	**179**	**34,6**	**378**	**- 37,9**	**2,1**	**179**	**34,6**	**378**	**- 37,9**	**2,1**
Deutschland	172	63,8	356	47,7	2,1	172	63,8	356	47,7	2,1
Ausland	7	- 75,0	22	- 94,0	3,1	7	- 75,0	22	- 94,0	3,1
Emsetal	**284**	**- 17,2**	**720**	**- 5,5**	**2,5**	**284**	**- 17,2**	**720**	**- 5,5**	**2,5**
Deutschland	280	- 17,4	704	- 6,6	2,5	280	- 17,4	704	- 6,6	2,5
Ausland	4	-	16	100,0	4,0	4	-	16	100,0	4,0

Noch: 9. Ankünfte, Übernachtungen und Aufenthaltsdauer der Gäste in Beherbergungsstätten nach ausgewählten Gemeinden und dem ständigen Wohnsitz der Gäste (ohne Camping)

Landkreis Gemeinde ——— Ständiger Wohnsitz der Gäste	Januar 2009					Januar bis Januar 2009				
	Ankünfte		Übernachtungen		durchschnittliche Aufenthaltsdauer	Ankünfte		Übernachtungen		durchschnittliche Aufenthaltsdauer
	insgesamt	Veränderung gegenüber dem Vorjahresmonat	insgesamt	Veränderung gegenüber dem Vorjahresmonat		insgesamt	Veränderung gegenüber dem Vorjahreszeitraum	insgesamt	Veränderung gegenüber dem Vorjahreszeitraum	
	Anzahl	%	Anzahl	%	Tage	Anzahl	%	Anzahl	%	Tage
Sömmerda										
Kölleda, Stadt	**284**	**24,6**	**520**	**36,5**	**1,8**	**284**	**24,6**	**520**	**36,5**	**1,8**
Deutschland	274	20,2	497	30,4	1,8	274	20,2	497	30,4	1,8
Ausland	10	-	23	-	2,3	10	-	23	-	2,3
Sömmerda, Stadt	**628**	**34,2**	**1 120**	**45,6**	**1,8**	**628**	**34,2**	**1 120**	**45,6**	**1,8**
Deutschland	612	33,0	1 080	42,7	1,8	612	33,0	1 080	42,7	1,8
Ausland	16	100,0	40	233,3	2,5	16	100,0	40	233,3	2,5
Hildburghausen										
Eisfeld, Stadt	**242**	**198,8**	**332**	**57,3**	**1,4**	**242**	**198,8**	**332**	**57,3**	**1,4**
Deutschland	236	202,6	324	58,0	1,4	236	202,6	324	58,0	1,4
Ausland	6	100,0	8	33,3	1,3	6	100,0	8	33,3	1,3
Hildburghausen, Stadt	**209**	**- 57,6**	**330**	**- 57,0**	**1,6**	**209**	**- 57,6**	**330**	**- 57,0**	**1,6**
Deutschland	200	- 58,8	276	- 63,5	1,4	200	- 58,8	276	- 63,5	1,4
Ausland	9	28,6	54	x	6,0	9	28,6	54	x	6,0
Römhild, Stadt	**223**	**- 4,7**	**344**	**- 91,1**	**1,5**	**223**	**- 4,7**	**344**	**- 91,1**	**1,5**
Deutschland	217	- 6,5	334	- 91,3	1,5	217	- 6,5	334	- 91,3	1,5
Ausland	6	200,0	10	x	1,7	6	200,0	10	x	1,7
Sachsenbrunn	**321**	**- 14,4**	**1 064**	**11,1**	**3,3**	**321**	**- 14,4**	**1 064**	**11,1**	**3,3**
Deutschland	321	- 14,4	1 064	11,1	3,3	321	- 14,4	1 064	11,1	3,3
Ausland	-	-	-	-	-	-	-	-	-	-
Schleusingen, Stadt	**269**	**20,6**	**499**	**25,4**	**1,9**	**269**	**20,6**	**499**	**25,4**	**1,9**
Deutschland	266	21,5	490	27,6	1,8	266	21,5	490	27,6	1,8
Ausland	3	- 25,0	9	- 35,7	3,0	3	- 25,0	9	- 35,7	3,0
St.Kilian	**447**	**- 17,7**	**1 040**	**- 26,7**	**2,3**	**447**	**- 17,7**	**1 040**	**- 26,7**	**2,3**
Deutschland	426	- 21,1	1 004	- 29,1	2,4	426	- 21,1	1 004	- 29,1	2,4
Ausland	21	x	36	x	1,7	21	x	36	x	1,7
Themar, Stadt	**58**	**- 48,7**	**129**	**- 55,4**	**2,2**	**58**	**- 48,7**	**129**	**- 55,4**	**2,2**
Deutschland	58	- 47,7	129	- 54,7	2,2	58	- 47,7	129	- 54,7	2,2
Ausland	-	x	-	x	-	-	x	-	x	-
Nahetal-Waldau	**105**	**- 81,8**	**215**	**- 87,4**	**2,0**	**105**	**- 81,8**	**215**	**- 87,4**	**2,0**
Deutschland	105	- 81,4	215	- 87,2	2,0	105	- 81,4	215	- 87,2	2,0
Ausland	-	x	-	x	-	-	x	-	x	-
Masserberg	**8 096**	**14,3**	**26 851**	**6,1**	**3,3**	**8 096**	**14,3**	**26 851**	**6,1**	**3,3**
Deutschland	8 047	14,1	26 764	6,0	3,3	8 047	14,1	26 764	6,0	3,3
Ausland	49	53,1	87	16,0	1,8	49	53,1	87	16,0	1,8
Ilm-Kreis										
Arnstadt, Stadt	**1 765**	**29,4**	**4 028**	**40,8**	**2,3**	**1 765**	**29,4**	**4 028**	**40,8**	**2,3**
Deutschland	1 633	24,1	3 629	32,9	2,2	1 633	24,1	3 629	32,9	2,2
Ausland	132	175,0	399	206,9	3,0	132	175,0	399	206,9	3,0
Elgersburg	**359**	**15,4**	**984**	**10,8**	**2,7**	**359**	**15,4**	**984**	**10,8**	**2,7**
Deutschland	351	16,6	972	12,8	2,8	351	16,6	972	12,8	2,8
Ausland	8	- 20,0	12	- 53,8	1,5	8	- 20,0	12	- 53,8	1,5
Frankenhain	**304**	**2,7**	**803**	**5,7**	**2,6**	**304**	**2,7**	**803**	**5,7**	**2,6**
Deutschland	283	14,1	714	8,7	2,5	283	14,1	714	8,7	2,5
Ausland	21	- 56,3	89	- 13,6	4,2	21	- 56,3	89	- 13,6	4,2
Frauenwald	**1 011**	**18,1**	**3 062**	**35,0**	**3,0**	**1 011**	**18,1**	**3 062**	**35,0**	**3,0**
Deutschland	1 011	18,1	3 062	35,0	3,0	1 011	18,1	3 062	35,0	3,0
Ausland	-	-	-	-	-	-	-	-	-	-

Noch: 9. Ankünfte, Übernachtungen und Aufenthaltsdauer der Gäste in Beherbergungsstätten nach ausgewählten Gemeinden und dem ständigen Wohnsitz der Gäste (ohne Camping)

Landkreis Gemeinde ——— Ständiger Wohnsitz der Gäste	Januar 2009					Januar bis Januar 2009				
	Ankünfte		Übernachtungen		durchschnittliche Aufenthaltsdauer	Ankünfte		Übernachtungen		durchschnittliche Aufenthaltsdauer
	insgesamt	Veränderung gegenüber dem Vorjahresmonat	insgesamt	Veränderung gegenüber dem Vorjahresmonat		insgesamt	Veränderung gegenüber dem Vorjahreszeitraum	insgesamt	Veränderung gegenüber dem Vorjahreszeitraum	
	Anzahl	%	Anzahl	%	Tage	Anzahl	%	Anzahl	%	Tage
Noch: Ilm-Kreis										
Gehlberg	**429**	**- 59,5**	**1 909**	**- 54,1**	**4,4**	**429**	**- 59,5**	**1 909**	**- 54,1**	**4,4**
Deutschland	429	- 59,5	1 909	- 54,1	4,4	429	- 59,5	1 909	- 54,1	4,4
Ausland	-	-	-	-	-	-	-	-	-	-
Großbreitenbach, Stadt	**105**	**- 28,6**	**397**	**- 34,4**	**3,8**	**105**	**- 28,6**	**397**	**- 34,4**	**3,8**
Deutschland	105	- 28,6	397	- 34,4	3,8	105	- 28,6	397	- 34,4	3,8
Ausland	-	-	-	-	-	-	-	-	-	-
Ilmenau, Stadt	**2 824**	**- 12,8**	**6 288**	**- 17,3**	**2,2**	**2 824**	**- 12,8**	**6 288**	**- 17,3**	**2,2**
Deutschland	2 679	- 10,9	5 939	- 16,8	2,2	2 679	- 10,9	5 939	- 16,8	2,2
Ausland	145	- 36,7	349	- 24,5	2,4	145	- 36,7	349	- 24,5	2,4
Neustadt am Rennsteig	**1 291**	**38,1**	**4 572**	**21,0**	**3,5**	**1 291**	**38,1**	**4 572**	**21,0**	**3,5**
Deutschland	1 291	38,1	4 572	21,0	3,5	1 291	38,1	4 572	21,0	3,5
Ausland	-	-	-	-	-	-	-	-	-	-
Schmiedefeld am Rennsteig	**966**	**45,9**	**2 971**	**51,7**	**3,1**	**966**	**45,9**	**2 971**	**51,7**	**3,1**
Deutschland	961	45,4	2 951	50,9	3,1	961	45,4	2 951	50,9	3,1
Ausland	5	x	20	x	4,0	5	x	20	x	4,0
Stützerbach	**122**	**31,2**	**250**	**28,2**	**2,0**	**122**	**31,2**	**250**	**28,2**	**2,0**
Deutschland	122	31,2	250	28,2	2,0	122	31,2	250	28,2	2,0
Ausland	-	-	-	-	-	-	-	-	-	-
Wachsenburggemeinde	**87**	**47,5**	**156**	**51,5**	**1,8**	**87**	**47,5**	**156**	**51,5**	**1,8**
Deutschland	87	47,5	156	51,5	1,8	87	47,5	156	51,5	1,8
Ausland	-	-	-	-	-	-	-	-	-	-
Wipfratal	**126**	**63,6**	**252**	**64,7**	**2,0**	**126**	**63,6**	**252**	**64,7**	**2,0**
Deutschland	126	63,6	252	64,7	2,0	126	63,6	252	64,7	2,0
Ausland	-	-	-	-	-	-	-	-	-	-
Ilmtal	**200**	**- 21,6**	**293**	**- 44,7**	**1,5**	**200**	**- 21,6**	**293**	**- 44,7**	**1,5**
Deutschland	200	- 19,4	293	- 43,8	1,5	200	- 19,4	293	- 43,8	1,5
Ausland	-	x	-	x	-	-	x	-	x	-
Weimarer Land										
Apolda, Stadt	**1 202**	**- 8,9**	**2 872**	**- 3,7**	**2,4**	**1 202**	**- 8,9**	**2 872**	**- 3,7**	**2,4**
Deutschland	1 155	- 9,3	2 777	- 3,2	2,4	1 155	- 9,3	2 777	- 3,2	2,4
Ausland	47	2,2	95	- 15,9	2,0	47	2,2	95	- 15,9	2,0
Bad Berka, Stadt	**846**	**- 11,0**	**8 418**	**- 8,4**	**10,0**	**846**	**- 11,0**	**8 418**	**- 8,4**	**10,0**
Deutschland	838	- 11,7	8 408	- 8,4	10,0	838	- 11,7	8 408	- 8,4	10,0
Ausland	8	x	10	x	1,3	8	x	10	x	1,3
Bad Sulza, Stadt	**2 358**	**- 16,5**	**12 852**	**- 2,0**	**5,5**	**2 358**	**- 16,5**	**12 852**	**- 2,0**	**5,5**
Deutschland	2 337	- 16,8	12 794	- 2,0	5,5	2 337	- 16,8	12 794	- 2,0	5,5
Ausland	21	31,3	58	9,4	2,8	21	31,3	58	9,4	2,8
Nohra	**420**	**- 41,4**	**641**	**- 49,0**	**1,5**	**420**	**- 41,4**	**641**	**- 49,0**	**1,5**
Deutschland	318	- 33,9	410	- 39,9	1,3	318	- 33,9	410	- 39,9	1,3
Ausland	102	- 56,8	231	- 59,9	2,3	102	- 56,8	231	- 59,9	2,3
Sonneberg										
Effelder-Rauenstein	**52**	**- 31,6**	**240**	**56,9**	**4,6**	**52**	**- 31,6**	**240**	**56,9**	**4,6**
Deutschland	47	- 30,9	216	60,0	4,6	47	- 30,9	216	60,0	4,6
Ausland	5	- 37,5	24	33,3	4,8	5	- 37,5	24	33,3	4,8
Lauscha, Stadt	**353**	**25,6**	**954**	**25,5**	**2,7**	**353**	**25,6**	**954**	**25,5**	**2,7**
Deutschland	347	33,5	932	31,5	2,7	347	33,5	932	31,5	2,7
Ausland	6	- 71,4	22	- 56,9	3,7	6	- 71,4	22	- 56,9	3,7

Noch: 9. Ankünfte, Übernachtungen und Aufenthaltsdauer der Gäste in Beherbergungsstätten nach ausgewählten Gemeinden und dem ständigen Wohnsitz der Gäste (ohne Camping)

Landkreis Gemeinde ——— Ständiger Wohnsitz der Gäste	Januar 2009					Januar bis Januar 2009				
	Ankünfte		Übernachtungen		durchschnittliche Aufenthaltsdauer	Ankünfte		Übernachtungen		durchschnittliche Aufenthaltsdauer
	insgesamt	Veränderung gegenüber dem Vorjahresmonat	insgesamt	Veränderung gegenüber dem Vorjahresmonat		insgesamt	Veränderung gegenüber dem Vorjahreszeitraum	insgesamt	Veränderung gegenüber dem Vorjahreszeitraum	
	Anzahl	%	Anzahl	%	Tage	Anzahl	%	Anzahl	%	Tage
Noch: Sonneberg										
Mengersgereuth-Hämmern	**306**	**- 2,2**	**861**	**- 15,5**	**2,8**	**306**	**- 2,2**	**861**	**- 15,5**	**2,8**
Deutschland	302	- 3,5	769	- 24,5	2,5	302	- 3,5	769	- 24,5	2,5
Ausland	4	-	92	-	23,0	4	-	92	-	23,0
Neuhaus am Rennweg, Stadt	**1 105**	**28,8**	**2 376**	**25,6**	**2,2**	**1 105**	**28,8**	**2 376**	**25,6**	**2,2**
Deutschland	1 082	28,4	2 348	26,4	2,2	1 082	28,4	2 348	26,4	2,2
Ausland	23	53,3	28	- 15,2	1,2	23	53,3	28	- 15,2	1,2
Schalkau, Stadt	**119**	**- 34,6**	**503**	**- 19,3**	**4,2**	**119**	**- 34,6**	**503**	**- 19,3**	**4,2**
Deutschland	105	- 41,0	348	- 43,7	3,3	105	- 41,0	348	- 43,7	3,3
Ausland	14	250,0	155	x	11,1	14	250,0	155	x	11,1
Scheibe-Alsbach	**.**	**.**	**.**	**.**	**.**	**.**	**.**	**.**	**.**	**.**
Deutschland	.	.	.	.	.	.	.	.	.	.
Ausland	.	.	.	.	.	.	.	.	.	.
Siegmundsburg	**315**	**14,1**	**910**	**- 5,6**	**2,9**	**315**	**14,1**	**910**	**- 5,6**	**2,9**
Deutschland	315	14,1	910	- 5,6	2,9	315	14,1	910	- 5,6	2,9
Ausland	-	-	-	-	-	-	-	-	-	-
Sonneberg, Stadt	**803**	**- 39,2**	**1 756**	**- 32,9**	**2,2**	**803**	**- 39,2**	**1 756**	**- 32,9**	**2,2**
Deutschland	792	- 38,9	1 734	- 32,2	2,2	792	- 38,9	1 734	- 32,2	2,2
Ausland	11	- 54,2	22	- 63,3	2,0	11	- 54,2	22	- 63,3	2,0
Steinach, Stadt	**427**	**- 0,7**	**1 029**	**8,2**	**2,4**	**427**	**- 0,7**	**1 029**	**8,2**	**2,4**
Deutschland	423	- 0,5	1 017	8,1	2,4	423	- 0,5	1 017	8,1	2,4
Ausland	4	- 20,0	12	20,0	3,0	4	- 20,0	12	20,0	3,0
Saalfeld-Rudolstadt										
Bad Blankenburg, Stadt	**1 403**	**- 18,9**	**2 807**	**- 57,5**	**2,0**	**1 403**	**- 18,9**	**2 807**	**- 57,5**	**2,0**
Deutschland	1 396	- 18,8	2 793	- 57,6	2,0	1 396	- 18,8	2 793	- 57,6	2,0
Ausland	7	- 30,0	14	- 44,0	2,0	7	- 30,0	14	- 44,0	2,0
Cursdorf	**173**	**- 14,4**	**632**	**29,8**	**3,7**	**173**	**- 14,4**	**632**	**29,8**	**3,7**
Deutschland	173	- 14,4	632	29,8	3,7	173	- 14,4	632	29,8	3,7
Ausland	-	-	-	-	-	-	-	-	-	-
Lehesten, Stadt	**89**	**45,9**	**177**	**14,2**	**2,0**	**89**	**45,9**	**177**	**14,2**	**2,0**
Deutschland	89	45,9	177	14,2	2,0	89	45,9	177	14,2	2,0
Ausland	-	-	-	-	-	-	-	-	-	-
Meura	**24**	**- 41,5**	**55**	**- 45,0**	**2,3**	**24**	**- 41,5**	**55**	**- 45,0**	**2,3**
Deutschland	24	- 41,5	55	- 45,0	2,3	24	- 41,5	55	- 45,0	2,3
Ausland	-	-	-	-	-	-	-	-	-	-
Meuselbach-Schwarzmühle	**147**	**15,7**	**385**	**37,5**	**2,6**	**147**	**15,7**	**385**	**37,5**	**2,6**
Deutschland	145	14,2	381	36,1	2,6	145	14,2	381	36,1	2,6
Ausland	2	-	4	-	2,0	2	-	4	-	2,0
Oberweißbach/Thür. Wald, Stadt	**123**	**33,7**	**322**	**34,2**	**2,6**	**123**	**33,7**	**322**	**34,2**	**2,6**
Deutschland	123	33,7	322	34,2	2,6	123	33,7	322	34,2	2,6
Ausland	-	-	-	-	-	-	-	-	-	-
Rudolstadt, Stadt	**1 063**	**- 6,3**	**2 400**	**- 17,5**	**2,3**	**1 063**	**- 6,3**	**2 400**	**- 17,5**	**2,3**
Deutschland	1 054	- 6,2	2 384	- 17,3	2,3	1 054	- 6,2	2 384	- 17,3	2,3
Ausland	9	- 10,0	16	- 44,8	1,8	9	- 10,0	16	- 44,8	1,8
Saalfeld/Saale, Stadt	**1 674**	**16,2**	**6 749**	**46,1**	**4,0**	**1 674**	**16,2**	**6 749**	**46,1**	**4,0**
Deutschland	1 621	18,2	6 685	48,7	4,1	1 621	18,2	6 685	48,7	4,1
Ausland	53	- 24,3	64	- 48,0	1,2	53	- 24,3	64	- 48,0	1,2

Noch: 9. Ankünfte, Übernachtungen und Aufenthaltsdauer der Gäste in Beherbergungsstätten nach ausgewählten Gemeinden und dem ständigen Wohnsitz der Gäste (ohne Camping)

Landkreis Gemeinde ——— Ständiger Wohnsitz der Gäste	Januar 2009					Januar bis Januar 2009				
	Ankünfte		Übernachtungen		durchschnittliche Aufenthaltsdauer	Ankünfte		Übernachtungen		durchschnittliche Aufenthaltsdauer
	insgesamt	Veränderung gegenüber dem Vorjahresmonat	insgesamt	Veränderung gegenüber dem Vorjahresmonat		insgesamt	Veränderung gegenüber dem Vorjahreszeitraum	insgesamt	Veränderung gegenüber dem Vorjahreszeitraum	
	Anzahl	%	Anzahl	%	Tage	Anzahl	%	Anzahl	%	Tage
Noch: Saalfeld-Rudolstadt										
Schwarzburg	**161**	**- 13,4**	**620**	**- 1,1**	**3,9**	**161**	**- 13,4**	**620**	**- 1,1**	**3,9**
Deutschland	161	- 13,4	620	- 1,1	3,9	161	- 13,4	620	- 1,1	3,9
Ausland	-	-	-	-	-	-	-	-	-	-
Sitzendorf	**884**	**140,2**	**3 827**	**173,7**	**4,3**	**884**	**140,2**	**3 827**	**173,7**	**4,3**
Deutschland	882	139,7	3 825	173,6	4,3	882	139,7	3 825	173,6	4,3
Ausland	2	-	2	-	1,0	2	-	2	-	1,0
Leutenberg, Stadt	**32**	**- 28,9**	**142**	**- 11,3**	**4,4**	**32**	**- 28,9**	**142**	**- 11,3**	**4,4**
Deutschland	32	- 28,9	142	- 11,3	4,4	32	- 28,9	142	- 11,3	4,4
Ausland	-	-	-	-	-	-	-	-	-	-
Saalfelder Höhe	**652**	**- 20,3**	**1 380**	**- 15,2**	**2,1**	**652**	**- 20,3**	**1 380**	**- 15,2**	**2,1**
Deutschland	652	- 20,3	1 380	- 15,2	2,1	652	- 20,3	1 380	- 15,2	2,1
Ausland	-	-	-	-	-	-	-	-	-	-
Uhlstädt-Kirchhasel	**307**	**- 14,0**	**1 997**	**10,3**	**6,5**	**307**	**- 14,0**	**1 997**	**10,3**	**6,5**
Deutschland	305	- 14,6	1 969	8,7	6,5	305	- 14,6	1 969	8,7	6,5
Ausland	2	-	28	-	14,0	2	-	28	-	14,0
Unterwellenborn	**233**	**87,9**	**355**	**- 4,1**	**1,5**	**233**	**87,9**	**355**	**- 4,1**	**1,5**
Deutschland	231	86,3	351	- 5,1	1,5	231	86,3	351	- 5,1	1,5
Ausland	2	-	4	-	2,0	2	-	4	-	2,0
Saale-Holzland-Kreis										
Bad Klosterlausnitz	**918**	**13,8**	**15 908**	**1,7**	**17,3**	**918**	**13,8**	**15 908**	**1,7**	**17,3**
Deutschland	892	12,2	15 874	1,6	17,8	892	12,2	15 874	1,6	17,8
Ausland	26	116,7	34	100,0	1,3	26	116,7	34	100,0	1,3
Eisenberg, Stadt	**181**	**- 7,2**	**311**	**- 28,0**	**1,7**	**181**	**- 7,2**	**311**	**- 28,0**	**1,7**
Deutschland	181	- 7,2	311	- 28,0	1,7	181	- 7,2	311	- 28,0	1,7
Ausland	-	-	-	-	-	-	-	-	-	-
Hermsdorf, Stadt	**211**	**17,2**	**304**	**11,8**	**1,4**	**211**	**17,2**	**304**	**11,8**	**1,4**
Deutschland	202	18,1	284	8,0	1,4	202	18,1	284	8,0	1,4
Ausland	9	-	20	122,2	2,2	9	-	20	122,2	2,2
Kahla, Stadt	**106**	**16,5**	**174**	**28,9**	**1,6**	**106**	**16,5**	**174**	**28,9**	**1,6**
Deutschland	106	16,5	174	28,9	1,6	106	16,5	174	28,9	1,6
Ausland	-	-	-	-	-	-	-	-	-	-
Seitenroda	**50**	**- 55,0**	**90**	**- 48,0**	**1,8**	**50**	**- 55,0**	**90**	**- 48,0**	**1,8**
Deutschland	50	- 55,0	90	- 48,0	1,8	50	- 55,0	90	- 48,0	1,8
Ausland	-	-	-	-	-	-	-	-	-	-
Stadtroda, Stadt	**289**	**1,8**	**461**	**5,0**	**1,6**	**289**	**1,8**	**461**	**5,0**	**1,6**
Deutschland	273	- 3,2	438	0,2	1,6	273	- 3,2	438	0,2	1,6
Ausland	16	x	23	x	1,4	16	x	23	x	1,4
Saale-Orla-Kreis										
Hirschberg, Stadt	**428**	**- 5,3**	**530**	**- 29,0**	**1,2**	**428**	**- 5,3**	**530**	**- 29,0**	**1,2**
Deutschland	259	-	361	- 17,6	1,4	259	-	361	- 17,6	1,4
Ausland	169	- 12,4	169	- 45,3	1,0	169	- 12,4	169	- 45,3	1,0
Bad Lobenstein, Stadt	**340**	**6,6**	**3 860**	**20,7**	**11,4**	**340**	**6,6**	**3 860**	**20,7**	**11,4**
Deutschland	339	6,3	3 858	20,6	11,4	339	6,3	3 858	20,6	11,4
Ausland	1	-	2	-	2,0	1	-	2	-	2,0
Neustadt an der Orla, Stadt	**456**	**- 14,6**	**772**	**9,5**	**1,7**	**456**	**- 14,6**	**772**	**9,5**	**1,7**
Deutschland	422	- 15,6	670	0,3	1,6	422	- 15,6	670	0,3	1,6
Ausland	34	-	102	175,7	3,0	34	-	102	175,7	3,0

Noch: 9. Ankünfte, Übernachtungen und Aufenthaltsdauer der Gäste in Beherbergungsstätten nach ausgewählten Gemeinden und dem ständigen Wohnsitz der Gäste (ohne Camping)

Landkreis Gemeinde ——— Ständiger Wohnsitz der Gäste	Januar 2009					Januar bis Januar 2009				
	Ankünfte		Übernachtungen		durchschnittliche Aufenthaltsdauer	Ankünfte		Übernachtungen		durchschnittliche Aufenthaltsdauer
	insgesamt	Veränderung gegenüber dem Vorjahresmonat	insgesamt	Veränderung gegenüber dem Vorjahresmonat		insgesamt	Veränderung gegenüber dem Vorjahreszeitraum	insgesamt	Veränderung gegenüber dem Vorjahreszeitraum	
	Anzahl	%	Anzahl	%	Tage	Anzahl	%	Anzahl	%	Tage
Noch: Saale-Orla-Kreis										
Schleiz, Stadt	**206**	**- 1,9**	**278**	**- 5,4**	**1,3**	**206**	**- 1,9**	**278**	**- 5,4**	**1,3**
Deutschland	147	- 17,4	208	- 17,8	1,4	147	- 17,4	208	- 17,8	1,4
Ausland	59	84,4	70	70,7	1,2	59	84,4	70	70,7	1,2
Triptis, Stadt	**242**	**- 58,6**	**453**	**- 59,6**	**1,9**	**242**	**- 58,6**	**453**	**- 59,6**	**1,9**
Deutschland	207	- 58,3	362	- 64,2	1,7	207	- 58,3	362	- 64,2	1,7
Ausland	35	- 60,7	91	- 17,3	2,6	35	- 60,7	91	- 17,3	2,6
Tanna, Stadt	**90**	**136,8**	**157**	**67,0**	**1,7**	**90**	**136,8**	**157**	**67,0**	**1,7**
Deutschland	77	126,5	140	59,1	1,8	77	126,5	140	59,1	1,8
Ausland	13	225,0	17	183,3	1,3	13	225,0	17	183,3	1,3
Wurzbach, Stadt	**1 110**	**- 13,4**	**3 920**	**- 25,6**	**3,5**	**1 110**	**- 13,4**	**3 920**	**- 25,6**	**3,5**
Deutschland	1 105	- 13,5	3 912	- 25,7	3,5	1 105	- 13,5	3 912	- 25,7	3,5
Ausland	5	-	8	-	1,6	5	-	8	-	1,6
Remptendorf	**17**	**- 84,4**	**200**	**- 76,7**	**11,8**	**17**	**- 84,4**	**200**	**- 76,7**	**11,8**
Deutschland	12	- 89,0	185	- 78,5	15,4	12	- 89,0	185	- 78,5	15,4
Ausland	5	-	15	-	3,0	5	-	15	-	3,0
Saalburg-Ebersdorf, Stadt	**236**	**- 15,4**	**626**	**- 11,2**	**2,7**	**236**	**- 15,4**	**626**	**- 11,2**	**2,7**
Deutschland	231	- 13,2	620	- 6,1	2,7	231	- 13,2	620	- 6,1	2,7
Ausland	5	- 61,5	6	- 86,7	1,2	5	- 61,5	6	- 86,7	1,2
Greiz										
Berga/Elster, Stadt	**97**	**- 24,2**	**194**	**1,6**	**2,0**	**97**	**- 24,2**	**194**	**1,6**	**2,0**
Deutschland	97	- 24,2	194	1,6	2,0	97	- 24,2	194	1,6	2,0
Ausland	-	-	-	-	-	-	-	-	-	-
Greiz, Stadt	**531**	**1,1**	**999**	**0,7**	**1,9**	**531**	**1,1**	**999**	**0,7**	**1,9**
Deutschland	525	1,9	988	0,9	1,9	525	1,9	988	0,9	1,9
Ausland	6	- 40,0	11	- 15,4	1,8	6	- 40,0	11	- 15,4	1,8
Weida, Stadt	**95**	**- 53,4**	**158**	**- 36,0**	**1,7**	**95**	**- 53,4**	**158**	**- 36,0**	**1,7**
Deutschland	95	- 53,4	158	- 36,0	1,7	95	- 53,4	158	- 36,0	1,7
Ausland	-	-	-	-	-	-	-	-	-	-
Zeulenroda-Triebes, Stadt	**1 888**	**- 0,9**	**3 207**	**- 6,6**	**1,7**	**1 888**	**- 0,9**	**3 207**	**- 6,6**	**1,7**
Deutschland	1 817	- 2,1	3 064	- 8,5	1,7	1 817	- 2,1	3 064	- 8,5	1,7
Ausland	71	42,0	143	64,4	2,0	71	42,0	143	64,4	2,0
Altenburger Land										
Altenburg, Stadt	**1 130**	**- 26,3**	**2 440**	**- 28,1**	**2,2**	**1 130**	**- 26,3**	**2 440**	**- 28,1**	**2,2**
Deutschland	1 065	- 24,8	2 343	- 23,0	2,2	1 065	- 24,8	2 343	- 23,0	2,2
Ausland	65	- 44,0	97	- 72,4	1,5	65	- 44,0	97	- 72,4	1,5
Schmölln, Stadt	**376**	**31,0**	**667**	**53,3**	**1,8**	**376**	**31,0**	**667**	**53,3**	**1,8**
Deutschland	365	29,0	595	38,1	1,6	365	29,0	595	38,1	1,6
Ausland	11	175,0	72	x	6,5	11	175,0	72	x	6,5

10. Ankünfte, Übernachtungen und Aufenthaltsdauer der Gäste in Beherbergungsstätten in Städten des Vereins Städtetourismus in Thüringen e.V. (ohne Camping)

Stadt Ständiger Wohnsitz der Gäste	Januar 2009					Januar bis Januar 2009				
	Ankünfte		Übernachtungen		durchschnittliche Aufenthaltsdauer	Ankünfte		Übernachtungen		durchschnittliche Aufenthaltsdauer
	insgesamt	Veränderung gegenüber dem Vorjahresmonat	insgesamt	Veränderung gegenüber dem Vorjahresmonat		insgesamt	Veränderung gegenüber dem Vorjahreszeitraum	insgesamt	Veränderung gegenüber dem Vorjahreszeitraum	
	Anzahl	%	Anzahl	%	Tage	Anzahl	%	Anzahl	%	Tage
Altenburg	**1 130**	**- 26,3**	**2 440**	**- 28,1**	**2,2**	**1 130**	**- 26,3**	**2 440**	**- 28,1**	**2,2**
Deutschland	1 065	- 24,8	2 343	- 23,0	2,2	1 065	- 24,8	2 343	- 23,0	2,2
Ausland	65	- 44,0	97	- 72,4	1,5	65	- 44,0	97	- 72,4	1,5
Apolda	**1 202**	**- 8,9**	**2 872**	**- 3,7**	**2,4**	**1 202**	**- 8,9**	**2 872**	**- 3,7**	**2,4**
Deutschland	1 155	- 9,3	2 777	- 3,2	2,4	1 155	- 9,3	2 777	- 3,2	2,4
Ausland	47	2,2	95	- 15,9	2,0	47	2,2	95	- 15,9	2,0
Arnstadt	**1 765**	**29,4**	**4 028**	**40,8**	**2,3**	**1 765**	**29,4**	**4 028**	**40,8**	**2,3**
Deutschland	1 633	24,1	3 629	32,9	2,2	1 633	24,1	3 629	32,9	2,2
Ausland	132	175,0	399	206,9	3,0	132	175,0	399	206,9	3,0
Eisenach	**8 442**	**5,9**	**14 250**	**7,0**	**1,7**	**8 442**	**5,9**	**14 250**	**7,0**	**1,7**
Deutschland	7 622	8,0	12 673	7,5	1,7	7 622	8,0	12 673	7,5	1,7
Ausland	820	- 10,7	1 577	3,5	1,9	820	- 10,7	1 577	3,5	1,9
Erfurt	**23 709**	**2,1**	**40 498**	**2,3**	**1,7**	**23 709**	**2,1**	**40 498**	**2,3**	**1,7**
Deutschland	21 889	5,8	36 037	3,2	1,6	21 889	5,8	36 037	3,2	1,6
Ausland	1 820	- 27,7	4 461	- 3,9	2,5	1 820	- 27,7	4 461	- 3,9	2,5
Gera	**6 306**	**37,9**	**12 230**	**43,0**	**1,9**	**6 306**	**37,9**	**12 230**	**43,0**	**1,9**
Deutschland	5 774	38,1	11 503	44,2	2,0	5 774	38,1	11 503	44,2	2,0
Ausland	532	36,1	727	25,8	1,4	532	36,1	727	25,8	1,4
Gotha	**3 665**	**- 5,8**	**9 175**	**1,1**	**2,5**	**3 665**	**- 5,8**	**9 175**	**1,1**	**2,5**
Deutschland	3 533	- 4,3	8 887	2,8	2,5	3 533	- 4,3	8 887	2,8	2,5
Ausland	132	- 34,0	288	- 33,5	2,2	132	- 34,0	288	- 33,5	2,2
Greiz	**531**	**1,1**	**999**	**0,7**	**1,9**	**531**	**1,1**	**999**	**0,7**	**1,9**
Deutschland	525	1,9	988	0,9	1,9	525	1,9	988	0,9	1,9
Ausland	6	- 40,0	11	- 15,4	1,8	6	- 40,0	11	- 15,4	1,8
Ilmenau	**2 824**	**- 12,8**	**6 288**	**- 17,3**	**2,2**	**2 824**	**- 12,8**	**6 288**	**- 17,3**	**2,2**
Deutschland	2 679	- 10,9	5 939	- 16,8	2,2	2 679	- 10,9	5 939	- 16,8	2,2
Ausland	145	- 36,7	349	- 24,5	2,4	145	- 36,7	349	- 24,5	2,4
Jena	**8 368**	**- 2,5**	**16 776**	**- 1,0**	**2,0**	**8 368**	**- 2,5**	**16 776**	**- 1,0**	**2,0**
Deutschland	7 604	0,8	14 504	2,5	1,9	7 604	0,8	14 504	2,5	1,9
Ausland	764	- 26,6	2 272	- 18,5	3,0	764	- 26,6	2 272	- 18,5	3,0

Noch: 10. Ankünfte, Übernachtungen und Aufenthaltsdauer der Gäste in Beherbergungsstätten
in Städten des Vereins Städtetourismus in Thüringen e.V. (ohne Camping)

Stadt Ständiger Wohnsitz der Gäste	Januar 2009					Januar bis Januar 2009				
	Ankünfte		Übernachtungen		durchschnittliche Aufenthaltsdauer	Ankünfte		Übernachtungen		durchschnittliche Aufenthaltsdauer
	insgesamt	Veränderung gegenüber dem Vorjahresmonat	insgesamt	Veränderung gegenüber dem Vorjahresmonat		insgesamt	Veränderung gegenüber dem Vorjahreszeitraum	insgesamt	Veränderung gegenüber dem Vorjahreszeitraum	
	Anzahl	%	Anzahl	%	Tage	Anzahl	%	Anzahl	%	Tage
Meiningen	**1 892**	**3,7**	**3 247**	**- 0,6**	**1,7**	**1 892**	**3,7**	**3 247**	**- 0,6**	**1,7**
Deutschland	1 828	6,2	3 136	3,2	1,7	1 828	6,2	3 136	3,2	1,7
Ausland	64	- 37,3	111	- 51,1	1,7	64	- 37,3	111	- 51,1	1,7
Mühlhausen	**2 088**	**2,1**	**4 019**	**8,9**	**1,9**	**2 088**	**2,1**	**4 019**	**8,9**	**1,9**
Deutschland	1 934	- 1,5	3 742	4,6	1,9	1 934	- 1,5	3 742	4,6	1,9
Ausland	154	90,1	277	145,1	1,8	154	90,1	277	145,1	1,8
Nordhausen	**1 897**	**17,7**	**3 736**	**7,5**	**2,0**	**1 897**	**17,7**	**3 736**	**7,5**	**2,0**
Deutschland	1 817	17,8	3 516	5,4	1,9	1 817	17,8	3 516	5,4	1,9
Ausland	80	14,3	220	58,3	2,8	80	14,3	220	58,3	2,8
Rudolstadt	**1 063**	**- 6,3**	**2 400**	**- 17,5**	**2,3**	**1 063**	**- 6,3**	**2 400**	**- 17,5**	**2,3**
Deutschland	1 054	- 6,2	2 384	- 17,3	2,3	1 054	- 6,2	2 384	- 17,3	2,3
Ausland	9	- 10,0	16	- 44,8	1,8	9	- 10,0	16	- 44,8	1,8
Saalfeld	**1 674**	**16,2**	**6 749**	**46,1**	**4,0**	**1 674**	**16,2**	**6 749**	**46,1**	**4,0**
Deutschland	1 621	18,2	6 685	48,7	4,1	1 621	18,2	6 685	48,7	4,1
Ausland	53	- 24,3	64	- 48,0	1,2	53	- 24,3	64	- 48,0	1,2
Schmalkalden	**804**	**9,4**	**1 403**	**- 5,6**	**1,7**	**804**	**9,4**	**1 403**	**- 5,6**	**1,7**
Deutschland	799	12,5	1 397	- 3,9	1,7	799	12,5	1 397	- 3,9	1,7
Ausland	5	- 80,0	6	- 81,8	1,2	5	- 80,0	6	- 81,8	1,2
Sondershausen	**949**	**16,6**	**1 876**	**17,5**	**2,0**	**949**	**16,6**	**1 876**	**17,5**	**2,0**
Deutschland	944	17,3	1 869	19,7	2,0	944	17,3	1 869	19,7	2,0
Ausland	5	- 44,4	7	- 79,4	1,4	5	- 44,4	7	- 79,4	1,4
Suhl	**7 572**	**10,0**	**20 213**	**8,5**	**2,7**	**7 572**	**10,0**	**20 213**	**8,5**	**2,7**
Deutschland	7 189	7,0	18 875	3,9	2,6	7 189	7,0	18 875	3,9	2,6
Ausland	383	133,5	1 338	196,7	3,5	383	133,5	1 338	196,7	3,5
Weimar	**13 820**	**- 7,2**	**22 916**	**- 7,7**	**1,7**	**13 820**	**- 7,2**	**22 916**	**- 7,7**	**1,7**
Deutschland	12 596	- 7,5	21 077	- 8,1	1,7	12 596	- 7,5	21 077	- 8,1	1,7
Ausland	1 224	- 4,0	1 839	- 3,4	1,5	1 224	- 4,0	1 839	- 3,4	1,5
Ausgewählte Städte zusammen	**89 701**	**2,4**	**176 115**	**3,7**	**2,0**	**89 701**	**2,4**	**176 115**	**3,7**	**2,0**
Deutschland	**83 261**	**3,7**	**161 961**	**4,0**	**1,9**	**83 261**	**3,7**	**161 961**	**4,0**	**1,9**
Ausland	**6 440**	**- 12,1**	**14 154**	**0,5**	**2,2**	**6 440**	**- 12,1**	**14 154**	**0,5**	**2,2**

11. Beherbergungsstätten, angebotene Gästebetten und Kapazitätsauslastung nach Betriebsarten sowie Campingplätze

Betriebsart	Januar 2009								Jan. - Jan. 2009
	Betriebe			in den Betrieben angebotene Betten/Schlafgelegenheiten [1]					
		darunter geöffnete [2]					nachrichtlich		
	insgesamt	zusammen	Veränderung gegenüber dem Vorjahres-monat	insgesamt	Veränderung gegenüber dem Vorjahres-monat	durch-schnittliche Auslastung	maximales Angebot an Schlaf-gelegenheiten der letzten 13 Monate	Anteil der aktuell angebotenen Schlaf-gelegenheiten am Maximum	durch-schnittliche Auslastung
	Anzahl		%	Anzahl	%		Anzahl	%	
Hotels, Gasthöfe, Pensionen	**1 067**	**1 015**	**- 2,0**	**45 060**	**- 1,0**	**25,1**	**47 326**	**95,2**	**25,1**
Hotels (ohne Hotels garnis)	404	385	- 2,5	31 038	- 0,5	28,7	32 421	95,7	28,7
Hotels garnis	61	60	- 1,6	2 831	- 0,7	23,5	2 883	98,2	23,5
Gasthöfe	404	385	- 1,3	7 462	- 2,4	14,5	7 988	93,4	14,5
Pensionen	198	185	- 2,6	3 729	- 2,7	17,3	4 034	92,4	17,3
Ferienunterkünfte und ähnliche Beherbergungsstätten	**246**	**214**	**x**	**10 673**	**x**	**14,3**	**13 636**	**78,3**	**14,3**
Erholungs- und Ferienheime	13	12	x	789	x	21,1	1 379	57,2	21,1
Ferienhäuser und Ferienwohnungen	121	101	6,3	3 390	3,0	15,9	4 990	67,9	15,9
Jugendherbergen und Hütten	112	101	x	6 494	x	12,7	7 267	89,4	12,7
Sonstige tourismusrelevante Unterkünfte	**65**	**65**	**x**	**7 958**	**x**	**57,4**	**8 016**	**99,3**	**57,4**
Vorsorge- u. Rehabilitations-kliniken	34	34	- 5,6	5 940	- 3,9	69,7	5 946	99,9	69,7
Schulungsheime	31	31	x	2 018	x	21,0	2 070	97,5	21,0
Beherbergungsstätten insgesamt	**1 378**	**1 294**	**- 1,7**	**63 691**	**- 1,2**	**27,3**	**68 978**	**92,3**	**27,3**
Campingplätze [3]	**60**	**27**	**17,4**	**7 584**	**19,8**	**x**	**33 072**	**22,9**	**x**

1) Doppelbetten zählen als 2 Schlafgelegenheiten. Für Camping (Urlaubscamping ohne Dauercamping) wird 1 Stellplatz in 4 Schlafgelegenheiten umgerechnet. - 2) ganz oder teilweise geöffnet - 3) Campingplätze ohne Betriebe mit ausschließlich Dauercamping

13. Beherbergungsstätten, angebotene Gästebetten und Kapazitätsauslastung nach Reisegebieten sowie Campingplätze

Reisegebiet	Januar 2009								Jan. - Jan. 2009
	Betriebe			in den Betrieben angebotene Betten/Schlafgelegenheiten [1]					
		darunter geöffnete [2]					nachrichtlich		
	insgesamt	zusammen	Veränderung gegenüber dem Vorjahres-monat	insgesamt	Veränderung gegenüber dem Vorjahres-monat	durch-schnittliche Auslastung	maximales Angebot an Schlaf-gelegenheiten der letzten 13 Monate	Anteil der aktuell angebotenen Schlaf-gelegenheiten am Maximum	durch-schnittliche Auslastung
	Anzahl		%	Anzahl	%		Anzahl	%	
Südharz	37	36	- 2,7	1 894	- 4,3	14,6	2 009	94,3	14,6
Thüringer Vogtland	81	76	-	3 461	- 0,7	18,1	3 935	88,0	18,1
Thüringer Rhön	89	77	- 6,1	3 046	- 3,1	27,1	3 440	88,5	27,1
Thüringer Wald	708	663	- 2,6	30 162	- 3,7	30,4	32 904	91,7	30,4
Städte Eisenach, Erfurt, Jena, Weimar	158	155	-	12 064	1,5	25,3	12 269	98,3	25,3
Übriges Thüringen	305	287	0,3	13 064	3,2	26,3	14 421	90,6	26,3
Thüringen insgesamt	**1 378**	**1 294**	**- 1,7**	**63 691**	**- 1,2**	**27,3**	**68 978**	**92,3**	**27,3**
Campingplätze [3]	60	27	17,4	7 584	19,8	x	33 072	22,9	x

1) Doppelbetten zählen als 2 Schlafgelegenheiten. Für Camping (Urlaubscamping ohne Dauercamping) wird 1 Stellplatz in 4 Schlafgelegenheiten umgerechnet. - 2) ganz oder teilweise geöffnet - 3) Campingplätze ohne Betriebe mit ausschließlich Dauercamping

14. Beherbergungsstätten, angebotene Gästebetten und Kapazitätsauslastung nach Gemeindegruppen (ohne Camping)

Gemeindegruppe	Januar 2009								Jan. - Jan. 2009
	Betriebe			in den Betrieben angebotene Betten/Schlafgelegenheiten [1]					
		darunter geöffnete [2]					nachrichtlich		
	insgesamt	zusammen	Veränderung gegenüber dem Vorjahres-monat	insgesamt	Veränderung gegenüber dem Vorjahres-monat	durch-schnittliche Auslastung	maximales Angebot an Schlaf-gelegenheiten der letzten 13 Monate	Anteil der aktuell angebotenen Schlaf-gelegenheiten am Maximum	durch-schnittliche Auslastung
	Anzahl		%	Anzahl	%		Anzahl	%	
Heilbäder zusammen	134	130	0,8	9 794	3,8	48,3	9 955	98,4	48,3
Mineral-, Moor-, Sole- und Thermalbäder	81	78	2,6	5 986	6,9	51,0	6 105	98,1	51,0
Orte mit Kurbetrieb	12	12	- 7,7	1 246	- 2,1	47,8	1 252	99,5	47,8
heilklimatische Kurorte	25	25	-	1 501	0,5	42,2	1 516	99,0	42,2
Kneippkurorte	16	15	-	1 061	- 0,6	42,7	1 082	98,1	42,7
Luftkurorte	59	59	- 3,3	5 398	- 0,3	41,9	5 442	99,2	41,9
Erholungsorte	233	215	- 2,7	7 783	- 6,5	26,0	8 963	86,8	26,0
Sonstige Gemeinden	952	890	- 1,8	40 716	- 1,4	20,5	44 618	91,3	20,5
Gemeindegruppen insgesamt	**1 378**	**1 294**	**- 1,7**	**63 691**	**- 1,2**	**27,3**	**68 978**	**92,3**	**27,3**

1) Doppelbetten zählen als 2 Schlafgelegenheiten. - 2) ganz oder teilweise geöffnet

15. Beherbergungsstätten, angebotene Gästebetten und Kapazitätsauslastung nach Kreisen (ohne Camping)

Kreisfreie Stadt Landkreis Land	Januar 2009								Jan. - Jan. 2009
	Betriebe			in den Betrieben angebotene Betten/Schlafgelegenheiten [1]					
		darunter geöffnete [2]					nachrichtlich		
	insgesamt	zusammen	Veränderung gegenüber dem Vorjahres-monat	insgesamt	Veränderung gegenüber dem Vorjahres-monat	durch-schnittliche Auslastung	maximales Angebot an Schlaf-gelegenheiten der letzten 13 Monate	Anteil der aktuell angebotenen Schlaf-gelegenheiten am Maximum	durch-schnittliche Auslastung
	Anzahl		%	Anzahl	%		Anzahl	%	
Stadt Erfurt	63	62	5,1	4 692	3,2	27,8	4 753	98,7	27,8
Stadt Gera	20	20	-	1 599	- 0,9	24,7	1 615	99,0	24,7
Stadt Jena	22	22	-	1 855	0,8	29,2	1 860	99,7	29,2
Stadt Suhl	23	23	9,5	1 666	3,7	39,1	1 674	99,5	39,1
Stadt Weimar	42	40	- 2,4	3 490	- 0,8	21,4	3 624	96,3	21,4
Stadt Eisenach	31	31	- 6,1	2 027	2,1	22,7	2 032	99,8	22,7
Eichsfeld	57	56	9,8	2 358	24,3	23,7	2 401	98,2	23,7
Nordhausen	37	36	- 2,7	1 894	- 4,3	14,6	2 009	94,3	14,6
Wartburgkreis	93	81	- 2,4	3 799	0,5	41,4	4 200	90,5	41,4
Unstrut-Hainich-Kreis	47	46	-	1 978	0,4	25,4	2 076	95,3	25,4
Kyffhäuserkreis	40	38	- 2,6	1 771	- 0,8	24,4	2 245	78,9	24,4
Schmalkalden-Meiningen	138	127	- 6,6	6 003	- 1,6	33,6	6 556	91,6	33,6
Gotha	111	109	0,9	6 326	0,4	31,0	6 471	97,8	31,0
Sömmerda	24	22	-	824	- 2,5	14,5	987	83,5	14,5
Hildburghausen	72	67	- 8,2	3 111	- 15,1	39,4	3 467	89,7	39,4
Ilm-Kreis	103	101	- 1,9	3 694	- 2,8	25,4	3 896	94,8	25,4
Weimarer Land	61	61	-	3 254	3,1	27,6	3 313	98,2	27,6
Sonneberg	51	50	- 2,0	1 470	- 5,4	27,5	1 571	93,6	27,5
Saalfeld-Rudolstadt	129	115	- 5,7	4 542	- 8,3	17,6	5 337	85,1	17,6
Saale-Holzland-Kreis	56	49	-	2 095	- 0,9	39,1	2 351	89,1	39,1
Saale-Orla-Kreis	77	67	1,5	2 597	- 4,1	15,9	3 172	81,9	15,9
Greiz	53	50	-	1 706	- 0,5	11,7	2 128	80,2	11,7
Altenburger Land	28	21	- 12,5	940	- 10,4	15,0	1 240	75,8	15,0
Thüringen	**1 378**	**1 294**	**- 1,7**	**63 691**	**- 1,2**	**27,3**	**68 978**	**92,3**	**27,3**

1) Doppelbetten zählen als 2 Schlafgelegenheiten. - 2) ganz oder teilweise geöffnet

16. Beherbergungsstätten, angebotene Gästebetten und Kapazitätsauslastung nach Kreisen und ausgewählten Betriebsarten

Kreisfreie Stadt Landkreis ——— Betriebsart	Januar 2009								Jan. - Jan. 2009
	Betriebe			in den Betrieben angebotene Betten/Schlafgelegenheiten [1]					
		darunter geöffnete [2]					nachrichtlich		
	insgesamt	zusammen	Veränderung gegenüber dem Vorjahres-monat	insgesamt	Veränderung gegenüber dem Vorjahres-monat	durch-schnittliche Auslastung	maximales Angebot an Schlaf-gelegenheiten der letzten 13 Monate	Anteil der aktuell angebotenen Schlaf-gelegenheiten am Maximum	durch-schnittliche Auslastung
	Anzahl		%	Anzahl	%		Anzahl	%	
Stadt Erfurt									
Hotels, Gasthöfe, Pensionen	**54**	**53**	**6,0**	**4 002**	**2,4**	**28,7**	**4 043**	**99,0**	**28,7**
darunter									
Hotels (ohne Hotels garnis)	23	22	- 4,3	3 061	1,0	31,0	3 087	99,2	31,0
Gasthöfe	11	11	-	210	-	15,9	210	100,0	15,9
Stadt Gera									
Hotels, Gasthöfe, Pensionen	**19**	**19**	**-**	**1 546**	**- 0,9**	**25,5**	**1 562**	**99,0**	**25,5**
darunter									
Hotels (ohne Hotels garnis)	8	8	-	1 166	- 1,2	19,9	1 182	98,6	19,9
Gasthöfe	5	5	-	100	-	23,6	100	100,0	23,6
Stadt Jena									
Hotels, Gasthöfe, Pensionen	**20**	**20**	**-**	**1 647**	**0,9**	**31,3**	**1 652**	**99,7**	**31,3**
darunter									
Hotels (ohne Hotels garnis)	7	7	-	1 170	1,3	31,5	1 170	100,0	31,5
Gasthöfe	7	7	-	218	- 0,5	29,2	222	98,2	29,2
Stadt Suhl									
Hotels, Gasthöfe, Pensionen	**19**	**19**	**11,8**	**1 550**	**4,0**	**41,3**	**1 558**	**99,5**	**41,3**
darunter									
Hotels (ohne Hotels garnis)	8	8	14,3	1 338	3,3	43,9	1 342	99,7	43,9
Gasthöfe	7	7	40,0	99	50,0	32,4	100	99,0	32,4
Stadt Weimar									
Hotels, Gasthöfe, Pensionen	**35**	**33**	**- 2,9**	**2 939**	**- 1,9**	**19,4**	**3 073**	**95,6**	**19,4**
darunter									
Hotels (ohne Hotels garnis)	13	13	-	2 123	- 1,4	19,3	2 216	95,8	19,3
Gasthöfe	3	3	-	62	- 8,8	14,7	62	100,0	14,7
Stadt Eisenach									
Hotels, Gasthöfe, Pensionen	**28**	**28**	**- 6,7**	**1 851**	**2,3**	**23,0**	**1 856**	**99,7**	**23,0**
darunter									
Hotels (ohne Hotels garnis)	14	14	- 6,7	1 451	3,8	25,2	1 451	100,0	25,2
Gasthöfe	4	4	- 20,0	91	- 9,0	14,2	91	100,0	14,2
Eichsfeld									
Hotels, Gasthöfe, Pensionen	**42**	**42**	**7,7**	**1 481**	**29,2**	**14,1**	**1 505**	**98,4**	**14,1**
darunter									
Hotels (ohne Hotels garnis)	15	15	15,4	1 014	46,5	18,5	1 023	99,1	18,5
Gasthöfe	22	22	4,8	399	7,0	5,9	401	99,5	5,9
Nordhausen									
Hotels, Gasthöfe, Pensionen	**27**	**26**	**- 7,1**	**1 303**	**- 5,3**	**15,7**	**1 381**	**94,4**	**15,7**
darunter									
Hotels (ohne Hotels garnis)	18	17	- 5,6	1 091	- 5,3	15,0	1 169	93,3	15,0
Gasthöfe	5	5	-	70	-	10,0	70	100,0	10,0

1) Doppelbetten zählen als 2 Schlafgelegenheiten. - 2) ganz oder teilweise geöffnet

Noch: 16. Beherbergungsstätten, angebotene Gästebetten und Kapazitätsauslastung
nach Kreisen und ausgewählten Betriebsarten

Kreisfreie Stadt Landkreis ——— Betriebsart	Januar 2009								Jan. - Jan. 2009
	Betriebe			in den Betrieben angebotene Betten/Schlafgelegenheiten [1]					
		darunter geöffnete [2]					nachrichtlich		
	insgesamt	zusammen	Veränderung gegenüber dem Vorjahres-monat	insgesamt	Veränderung gegenüber dem Vorjahres-monat	durch-schnittliche Auslastung	maximales Angebot an Schlaf-gelegenheiten der letzten 13 Monate	Anteil der aktuell angebotenen Schlaf-gelegenheiten am Maximum	durch-schnittliche Auslastung
	Anzahl		%	Anzahl	%		Anzahl	%	
Wartburgkreis									
Hotels, Gasthöfe, Pensionen	**68**	**61**	**- 4,7**	**1 761**	**- 0,6**	**17,2**	**1 953**	**90,2**	**17,2**
darunter									
Hotels (ohne Hotels garnis)	21	21	- 8,7	933	3,6	22,2	938	99,5	22,2
Gasthöfe	31	27	3,8	529	1,0	8,8	656	80,6	8,8
Unstrut-Hainich-Kreis									
Hotels, Gasthöfe, Pensionen	**35**	**35**	**-**	**1 066**	**1,3**	**16,3**	**1 114**	**95,7**	**16,3**
darunter									
Hotels (ohne Hotels garnis)	17	17	6,3	736	5,4	17,0	770	95,6	17,0
Gasthöfe	12	12	- 7,7	235	- 7,5	10,8	244	96,3	10,8
Kyffhäuserkreis									
Hotels, Gasthöfe, Pensionen	**25**	**23**	**-**	**732**	**-**	**16,2**	**785**	**93,2**	**16,2**
darunter									
Hotels (ohne Hotels garnis)	7	7	-	367	-	20,0	369	99,5	20,0
Gasthöfe	11	10	-	218	-	7,6	239	91,2	7,6
Schmalkalden-Meiningen									
Hotels, Gasthöfe, Pensionen	**108**	**102**	**- 6,4**	**4 508**	**- 1,4**	**33,9**	**4 739**	**95,1**	**33,9**
darunter									
Hotels (ohne Hotels garnis)	35	33	- 5,7	3 122	- 0,6	39,4	3 303	94,5	39,4
Gasthöfe	48	46	- 4,2	889	- 1,4	20,1	916	97,1	20,1
Gotha									
Hotels, Gasthöfe, Pensionen	**88**	**86**	**3,6**	**4 791**	**1,7**	**31,1**	**4 893**	**97,9**	**31,1**
darunter									
Hotels (ohne Hotels garnis)	38	36	2,9	3 793	0,7	34,3	3 884	97,7	34,3
Gasthöfe	24	24	-	478	0,8	15,3	481	99,4	15,3
Sömmerda									
Hotels, Gasthöfe, Pensionen	**22**	**21**	**-**	**554**	**- 3,7**	**21,1**	**597**	**92,8**	**21,1**
darunter									
Hotels (ohne Hotels garnis)	9	8	- 11,1	315	- 10,0	25,0	355	88,7	25,0
Gasthöfe	6	6	-	77	5,5	16,0	77	100,0	16,0
Hildburghausen									
Hotels, Gasthöfe, Pensionen	**54**	**51**	**- 10,5**	**1 809**	**- 18,4**	**35,6**	**2 104**	**86,0**	**35,6**
darunter									
Hotels (ohne Hotels garnis)	18	17	- 10,5	1 134	- 18,4	48,2	1 339	84,7	48,2
Gasthöfe	24	22	- 15,4	389	- 28,0	9,5	475	81,9	9,5
Ilm-Kreis									
Hotels, Gasthöfe, Pensionen	**79**	**78**	**- 1,3**	**2 907**	**- 0,7**	**28,4**	**2 982**	**97,5**	**28,4**
darunter									
Hotels (ohne Hotels garnis)	30	29	- 3,3	1 904	1,1	31,6	1 956	97,3	31,6
Gasthöfe	33	33	-	663	- 6,6	24,4	683	97,1	24,4

1) Doppelbetten zählen als 2 Schlafgelegenheiten. - 2) ganz oder teilweise geöffnet

Noch: 16. Beherbergungsstätten, angebotene Gästebetten und Kapazitätsauslastung
nach Kreisen und ausgewählten Betriebsarten

Kreisfreie Stadt Landkreis ——— Betriebsart	Januar 2009								Jan. - Jan. 2009
	Betriebe			in den Betrieben angebotene Betten/Schlafgelegenheiten [1]					
		darunter geöffnete [2]					nachrichtlich		
	insgesamt	zusammen	Veränderung gegenüber dem Vorjahres-monat	insgesamt	Veränderung gegenüber dem Vorjahres-monat	durch-schnittliche Auslastung	maximales Angebot an Schlaf-gelegenheiten der letzten 13 Monate	Anteil der aktuell angebotenen Schlaf-gelegenheiten am Maximum	durch-schnittliche Auslastung
	Anzahl		%	Anzahl	%		Anzahl	%	
Weimarer Land									
Hotels, Gasthöfe, Pensionen	**44**	**44**	**- 2,2**	**1 814**	**- 1,6**	**23,7**	**1 818**	**99,8**	**23,7**
darunter									
Hotels (ohne Hotels garnis)	15	15	15,4	1 174	4,4	30,9	1 174	100,0	30,9
Gasthöfe	13	13	-	220	0,9	9,9	222	99,1	9,9
Sonneberg									
Hotels, Gasthöfe, Pensionen	**38**	**38**	**- 2,6**	**933**	**- 6,3**	**24,3**	**945**	**98,7**	**24,3**
darunter									
Hotels (ohne Hotels garnis)	11	11	- 8,3	380	- 13,6	31,0	390	97,4	31,0
Gasthöfe	18	18	-	369	0,3	17,9	369	100,0	17,9
Saalfeld-Rudolstadt									
Hotels, Gasthöfe, Pensionen	**100**	**90**	**- 6,3**	**3 021**	**- 8,3**	**14,7**	**3 384**	**89,3**	**14,7**
darunter									
Hotels (ohne Hotels garnis)	44	39	- 9,3	1 870	- 9,7	17,2	2 132	87,7	17,2
Gasthöfe	42	39	-	842	1,0	12,2	895	94,1	12,2
Saale-Holzland-Kreis									
Hotels, Gasthöfe, Pensionen	**45**	**41**	**-**	**1 286**	**- 0,8**	**24,4**	**1 447**	**88,9**	**24,4**
darunter									
Hotels (ohne Hotels garnis)	16	14	-	712	- 1,9	34,7	841	84,7	34,7
Gasthöfe	23	21	-	420	1,0	14,0	452	92,9	14,0
Saale-Orla-Kreis									
Hotels, Gasthöfe, Pensionen	**54**	**49**	**2,1**	**1 664**	**6,5**	**15,7**	**1 809**	**92,0**	**15,7**
darunter									
Hotels (ohne Hotels garnis)	17	17	6,3	1 014	3,2	20,4	1 014	100,0	20,4
Gasthöfe	28	24	-	433	- 1,4	8,7	535	80,9	8,7
Greiz									
Hotels, Gasthöfe, Pensionen	**37**	**36**	**-**	**1 080**	**- 1,5**	**14,8**	**1 131**	**95,5**	**14,8**
darunter									
Hotels (ohne Hotels garnis)	10	9	- 10,0	557	- 4,3	18,5	588	94,7	18,5
Gasthöfe	19	19	-	338	0,6	6,0	355	95,2	6,0
Altenburger Land									
Hotels, Gasthöfe, Pensionen	**26**	**20**	**- 13,0**	**815**	**- 13,7**	**15,3**	**995**	**81,9**	**15,3**
darunter									
Hotels (ohne Hotels garnis)	10	8	- 11,1	613	- 14,0	15,3	728	84,2	15,3
Gasthöfe	8	7	- 12,5	113	- 13,7	13,5	133	85,0	13,5

1) Doppelbetten zählen als 2 Schlafgelegenheiten. - 2) ganz oder teilweise geöffnet

17. Beherbergungsstätten, angebotene Gästebetten und Kapazitätsauslastung nach ausgewählten Gemeinden (ohne Camping)

Landkreis Gemeinde	Januar 2009								Jan. - Jan. 2009
	Betriebe			in den Betrieben angebotene Betten/Schlafgelegenheiten [1]					
		darunter geöffnete [2]					nachrichtlich		
	insgesamt	zusammen	Veränderung gegenüber dem Vorjahres-monat	insgesamt	Veränderung gegenüber dem Vorjahres-monat	durch-schnittliche Auslastung	maximales Angebot an Schlaf-gelegenheiten der letzten 13 Monate	Anteil der aktuell angebotenen Schlaf-gelegenheiten am Maximum	durch-schnittliche Auslastung
	Anzahl		%	Anzahl	%		Anzahl	%	
Eichsfeld									
Dingelstädt, Stadt	3	3	-	56	-	9,8	57	98,2	9,8
Heilbad Heiligenstadt, Stadt	10	10	25,0	781	65,5	36,2	790	98,9	36,2
Küllstedt	3	3	-	55	-	4,0	55	100,0	4,0
Schimberg	7	7	16,7	162	50,0	6,0	162	100,0	6,0
Leinefelde-Worbis, Stadt	11	11	22,2	427	27,8	16,9	428	99,8	16,9
Nordhausen									
Bleicherode, Stadt	3	3	-	163	4,5	8,4	164	99,4	8,4
Ellrich, Stadt	5	5	-	203	-	22,9	203	100,0	22,9
Ilfeld	5	4	- 33,3	342	- 14,5	6,2	388	88,1	6,2
Neustadt/Harz	4	4	33,3	198	- 2,5	23,3	228	86,8	23,3
Nordhausen, Stadt	15	15	-	679	1,2	18,5	680	99,9	18,5
Wartburgkreis									
Bad Liebenstein, Stadt	12	12	- 14,3	1 302	- 1,8	64,6	1 314	99,1	64,6
Bad Salzungen, Stadt	10	8	- 11,1	821	- 2,1	45,2	853	96,2	45,2
Buttlar	3	3	-	47	-	3,6	47	100,0	3,6
Creuzburg, Stadt	3	3	50,0	54	12,5	14,5	59	91,5	14,5
Dermbach	3	3	-	54	-	13,3	54	100,0	13,3
Leimbach	3	3	-	52	-	3,8	52	100,0	3,8
Ruhla, Stadt	9	8	14,3	182	11,7	16,1	244	74,6	16,1
Weilar	3	3	-	70	-	5,8	73	95,9	5,8
Wutha-Farnroda	5	5	66,7	108	83,1	12,5	108	100,0	12,5
Gerstungen	3	3	-	57	-	5,5	59	96,6	5,5
Hörselberg-Hainich	6	6	-	183	-	12,7	183	100,0	12,7
Unstrut-Hainich-Kreis									
Bad Langensalza, Stadt	8	8	-	361	- 3,5	50,5	375	96,3	50,5
Mühlhausen/Thüringen, Stadt	18	17	-	785	- 0,3	16,5	863	91,0	16,5
Weinbergen	3	3	-	67	-	11,6	67	100,0	11,6
Kyffhäuserkreis									
Bad Frankenhausen/Kyffhäuser, Stadt	11	11	-	696	-	45,4	699	99,6	45,4
Sondershausen, Stadt	13	11	- 8,3	581	- 2,5	10,4	1 049	55,4	10,4
Schmalkalden-Meiningen									
Breitungen/Werra	6	5	- 16,7	110	- 12,7	8,2	126	87,3	8,2
Brotterode, Kurort, Stadt	10	9	- 10,0	421	- 4,3	20,5	440	95,7	20,5
Floh-Seligenthal	12	12	- 7,7	247	- 2,4	22,4	287	86,1	22,4
Meiningen, Stadt	15	15	-	417	-	25,1	417	100,0	25,1
Oberhof, Stadt	28	28	- 9,7	3 012	- 1,4	49,2	3 021	99,7	49,2
Schmalkalden, Kurort, Stadt	9	8	- 11,1	284	9,2	15,9	414	68,6	15,9
Steinbach-Hallenberg, Kurort, Stadt	5	4	- 20,0	92	- 15,6	36,5	109	84,4	36,5
Trusetal	4	4	-	64	-	19,7	64	100,0	19,7
Zella-Mehlis, Stadt	10	8	-	258	-	21,0	370	69,7	21,0
Grabfeld	3	3	-	50	-	6,0	50	100,0	6,0
Gotha									
Friedrichroda, Stadt	24	24	-	2 299	1,7	33,7	2 317	99,2	33,7
Georgenthal/Thür. Wald	3	3	-	199	- 1,0	29,8	202	98,5	29,8
Gotha, Stadt	14	14	-	961	0,4	30,8	969	99,2	30,8
Luisenthal	4	4	-	269	3,1	42,4	269	100,0	42,4

1) Doppelbetten zählen als 2 Schlafgelegenheiten. - 2) ganz oder teilweise geöffnet

Noch: 17. Beherbergungsstätten, angebotene Gästebetten und Kapazitätsauslastung
nach ausgewählten Gemeinden (ohne Camping)

Landkreis Gemeinde	Januar 2009								Jan. - Jan. 2009
	Betriebe			in den Betrieben angebotene Betten/Schlafgelegenheiten [1]					
		darunter geöffnete [2]					nachrichtlich		
	insgesamt	zusammen	Veränderung gegenüber dem Vorjahres-monat	insgesamt	Veränderung gegenüber dem Vorjahres-monat	durch-schnittliche Auslastung	maximales Angebot an Schlaf-gelegenheiten der letzten 13 Monate	Anteil der aktuell angebotenen Schlaf-gelegenheiten am Maximum	durch-schnittliche Auslastung
	Anzahl		%	Anzahl	%		Anzahl	%	
Noch: Gotha									
Ohrdruf, Stadt	4	4	33,3	123	24,2	32,8	123	100,0	32,8
Tabarz/Thür. Wald	16	15	-	1 061	- 0,6	42,7	1 082	98,1	42,7
Tambach-Dietharz/Thür. Wald, Stadt	9	9	-	393	-	15,0	393	100,0	15,0
Waltershausen, Stadt	6	6	-	135	- 6,3	9,0	148	91,2	9,0
Emsetal	6	6	20,0	154	8,5	15,1	154	100,0	15,1
Sömmerda									
Kölleda, Stadt	3	3	-	80	- 3,6	21,0	84	95,2	21,0
Sömmerda, Stadt	4	4	-	105	4,0	34,4	105	100,0	34,4
Hildburghausen									
Eisfeld, Stadt	5	5	25,0	111	40,5	9,6	111	100,0	9,6
Hildburghausen, Stadt	4	4	- 20,0	92	- 35,2	11,6	94	97,9	11,6
Römhild, Stadt	3	3	- 25,0	140	- 52,2	7,9	142	98,6	7,9
Sachsenbrunn	6	6	-	124	-	27,7	124	100,0	27,7
Schleusingen, Stadt	4	3	-	75	- 2,6	21,5	97	77,3	21,5
St.Kilian	6	5	- 16,7	373	- 12,6	9,0	406	91,9	9,0
Themar, Stadt	3	3	-	56	-	7,4	56	100,0	7,4
Nahetal-Waldau	3	3	- 25,0	50	- 73,7	13,9	50	100,0	13,9
Masserberg	24	23	- 4,2	1 550	- 5,8	55,9	1 761	88,0	55,9
Ilm-Kreis									
Arnstadt, Stadt	11	11	-	521	11,8	24,9	543	95,9	24,9
Elgersburg	3	3	-	116	-	27,4	116	100,0	27,4
Frankenhain	3	3	-	98	- 16,2	26,4	117	83,8	26,4
Frauenwald	8	8	- 11,1	292	- 18,0	33,8	322	90,7	33,8
Gehlberg	5	5	-	186	- 1,1	33,1	186	100,0	33,1
Großbreitenbach, Stadt	5	5	-	120	-	10,7	120	100,0	10,7
Ilmenau, Stadt	15	14	- 6,7	900	- 5,4	22,5	964	93,4	22,5
Neustadt am Rennsteig	6	6	-	268	- 0,7	55,0	274	97,8	55,0
Schmiedefeld am Rennsteig	8	8	- 11,1	175	- 23,2	54,8	180	97,2	54,8
Stützerbach	4	4	-	59	-	13,7	59	100,0	13,7
Wachsenburggemeinde	3	3	-	58	-	8,7	58	100,0	8,7
Wipfratal	4	4	33,3	86	22,9	9,5	90	95,6	9,5
Ilmtal	6	6	-	173	1,2	6,2	173	100,0	6,2
Weimarer Land									
Apolda, Stadt	4	4	-	428	-	21,6	428	100,0	21,6
Bad Berka, Stadt	8	8	- 11,1	633	- 4,1	42,9	639	99,1	42,9
Bad Sulza, Stadt	13	13	-	933	5,1	44,7	943	98,9	44,7
Nohra	4	4	-	191	-	10,8	193	99,0	10,8
Sonneberg									
Effelder-Rauenstein	3	3	-	59	- 7,8	13,1	62	95,2	13,1
Lauscha, Stadt	6	6	-	121	-	25,4	121	100,0	25,4
Mengersgereuth-Hämmern	3	3	-	76	-	36,5	76	100,0	36,5
Neuhaus am Rennweg, Stadt	5	4	-	188	- 9,6	40,8	228	82,5	40,8
Schalkau, Stadt	5	5	-	120	-	13,5	160	75,0	13,5
Scheibe-Alsbach	3	3	.	.	.	.	.	.	.
Siegmundsburg	3	3	-	87	-	33,7	87	100,0	33,7

1) Doppelbetten zählen als 2 Schlafgelegenheiten. - 2) ganz oder teilweise geöffnet

Noch: 17. Beherbergungsstätten, angebotene Gästebetten und Kapazitätsauslastung
nach ausgewählten Gemeinden (ohne Camping)

Landkreis Gemeinde	Januar 2009								Jan. - Jan. 2009
	Betriebe			in den Betrieben angebotene Betten/Schlafgelegenheiten [1]					
		darunter geöffnete [2]					nachrichtlich		
	insgesamt	zusammen	Veränderung gegenüber dem Vorjahres-monat	insgesamt	Veränderung gegenüber dem Vorjahres-monat	durch-schnittliche Auslastung	maximales Angebot an Schlaf-gelegenheiten der letzten 13 Monate	Anteil der aktuell angebotenen Schlaf-gelegenheiten am Maximum	durch-schnittliche Auslastung
	Anzahl		%	Anzahl	%		Anzahl	%	
Noch: Sonneberg									
Sonneberg, Stadt	10	10	- 9,1	342	- 14,9	16,6	352	97,2	16,6
Steinach, Stadt	6	6	-	145	-	22,9	145	100,0	22,9
Saalfeld-Rudolstadt									
Bad Blankenburg, Stadt	8	7	- 12,5	484	- 25,5	18,7	597	81,1	18,7
Cursdorf	6	6	-	168	- 0,6	14,1	171	98,2	14,1
Lehesten, Stadt	3	3	- 25,0	54	- 14,3	10,6	54	100,0	10,6
Meura	4	4	-	91	-	1,9	91	100,0	1,9
Meuselbach-Schwarzmühle	3	3	50,0	61	24,5	20,4	61	100,0	20,4
Oberweißbach/Thür. Wald, Stadt	4	4	-	104	-	10,0	104	100,0	10,0
Rudolstadt, Stadt	10	10	-	430	- 0,9	18,0	434	99,1	18,0
Saalfeld/Saale, Stadt	15	15	- 6,3	844	- 6,1	25,8	871	96,9	25,8
Schwarzburg	6	5	- 28,6	311	- 17,1	6,4	426	73,0	6,4
Sitzendorf	7	6	-	283	- 0,4	46,0	304	93,1	46,0
Leutenberg, Stadt	6	5	- 16,7	135	- 27,8	4,3	187	72,2	4,3
Saalfelder Höhe	10	8	-	439	3,5	10,5	565	77,7	10,5
Uhlstädt-Kirchhasel	7	6	-	221	- 0,5	29,1	249	88,8	29,1
Unterwellenborn	6	5	25,0	151	11,9	7,6	168	89,9	7,6
Saale-Holzland-Kreis									
Bad Klosterlausnitz	8	8	33,3	675	8,5	76,9	678	99,6	76,9
Eisenberg, Stadt	5	5	-	244	0,4	4,1	244	100,0	4,1
Hermsdorf, Stadt	3	3	-	62	- 3,1	15,8	64	96,9	15,8
Kahla, Stadt	4	3	- 25,0	59	- 16,9	12,6	71	83,1	12,6
Seitenroda	4	4	-	68	-	4,3	68	100,0	4,3
Stadtroda, Stadt	4	4	-	84	-	17,7	84	100,0	17,7
Saale-Orla-Kreis									
Hirschberg, Stadt	3	3	-	79	-	21,6	79	100,0	21,6
Bad Lobenstein, Stadt	10	9	12,5	426	8,4	29,2	462	92,2	29,2
Neustadt an der Orla, Stadt	4	4	-	137	1,5	18,2	137	100,0	18,2
Schleiz, Stadt	4	4	-	70	-	12,8	70	100,0	12,8
Triptis, Stadt	5	5	-	145	5,1	10,1	145	100,0	10,1
Tanna, Stadt	3	3	-	49	-	10,3	49	100,0	10,3
Wurzbach, Stadt	3	3	-	401	-	31,5	406	98,8	31,5
Remptendorf	4	4	33,3	147	10,5	4,4	147	100,0	4,4
Saalburg-Ebersdorf, Stadt	7	6	-	201	8,6	10,0	321	62,6	10,0
Greiz									
Berga/Elster, Stadt	6	4	-	137	-	4,6	366	37,4	4,6
Greiz, Stadt	11	11	10,0	289	3,2	11,2	296	97,6	11,2
Weida, Stadt	4	4	-	124	10,7	4,1	138	89,9	4,1
Zeulenroda-Triebes, Stadt	10	10	-	518	1,8	20,0	520	99,6	20,0
Altenburger Land									
Altenburg, Stadt	7	5	- 28,6	513	- 18,8	15,3	632	81,2	15,3
Schmölln, Stadt	4	3	-	97	-	22,2	108	89,8	22,2

1) Doppelbetten zählen als 2 Schlafgelegenheiten. - 2) ganz oder teilweise geöffnet

18. Beherbergungsstätten, angebotene Gästebetten und Kapazitätsauslastung in Städten des Vereins Städtetourismus in Thüringen e.V.

Stadt	Januar 2009								Jan. - Jan. 2009
	Betriebe			in den Betrieben angebotene Betten/Schlafgelegenheiten [1]					
		darunter geöffnete [2]					nachrichtlich		
	insgesamt	zusammen	Veränderung gegenüber dem Vorjahres-monat	insgesamt	Veränderung gegenüber dem Vorjahres-monat	durch-schnittliche Auslastung	maximales Angebot an Schlaf-gelegenheiten der letzten 13 Monate	Anteil der aktuell angebotenen Schlaf-gelegenheiten am Maximum	durch-schnittliche Auslastung
	Anzahl		%	Anzahl	%		Anzahl	%	
Altenburg	7	5	- 28,6	513	- 18,8	15,3	632	81,2	15,3
Apolda	4	4	-	428	-	21,6	428	100,0	21,6
Arnstadt	11	11	-	521	11,8	24,9	543	95,9	24,9
Eisenach	31	31	- 6,1	2 027	2,1	22,7	2 032	99,8	22,7
Erfurt	63	62	5,1	4 692	3,2	27,8	4 753	98,7	27,8
Gera	20	20	-	1 599	- 0,9	24,7	1 615	99,0	24,7
Gotha	14	14	-	961	0,4	30,8	969	99,2	30,8
Greiz	11	11	10,0	289	3,2	11,2	296	97,6	11,2
Ilmenau	15	14	- 6,7	900	- 5,4	22,5	964	93,4	22,5
Jena	22	22	-	1 855	0,8	29,2	1 860	99,7	29,2
Meiningen	15	15	-	417	-	25,1	417	100,0	25,1
Mühlhausen	18	17	-	785	- 0,3	16,5	863	91,0	16,5
Nordhausen	15	15	-	679	1,2	18,5	680	99,9	18,5
Rudolstadt	10	10	-	430	- 0,9	18,0	434	99,1	18,0
Saalfeld	15	15	- 6,3	844	- 6,1	25,8	871	96,9	25,8
Schmalkalden	9	8	- 11,1	284	9,2	15,9	414	68,6	15,9
Sondershausen	13	11	- 8,3	581	- 2,5	10,4	1 049	55,4	10,4
Suhl	23	23	9,5	1 666	3,7	39,1	1 674	99,5	39,1
Weimar	42	40	- 2,4	3 490	- 0,8	21,4	3 624	96,3	21,4
Ausgewählte Städte zusammen	**358**	**348**	**- 0,9**	**22 961**	**0,3**	**24,8**	**24 118**	**95,2**	**24,8**

1) Doppelbetten zählen als 2 Schlafgelegenheiten. - 2) ganz oder teilweise geöffnet

Reisegebiete in Thüringen

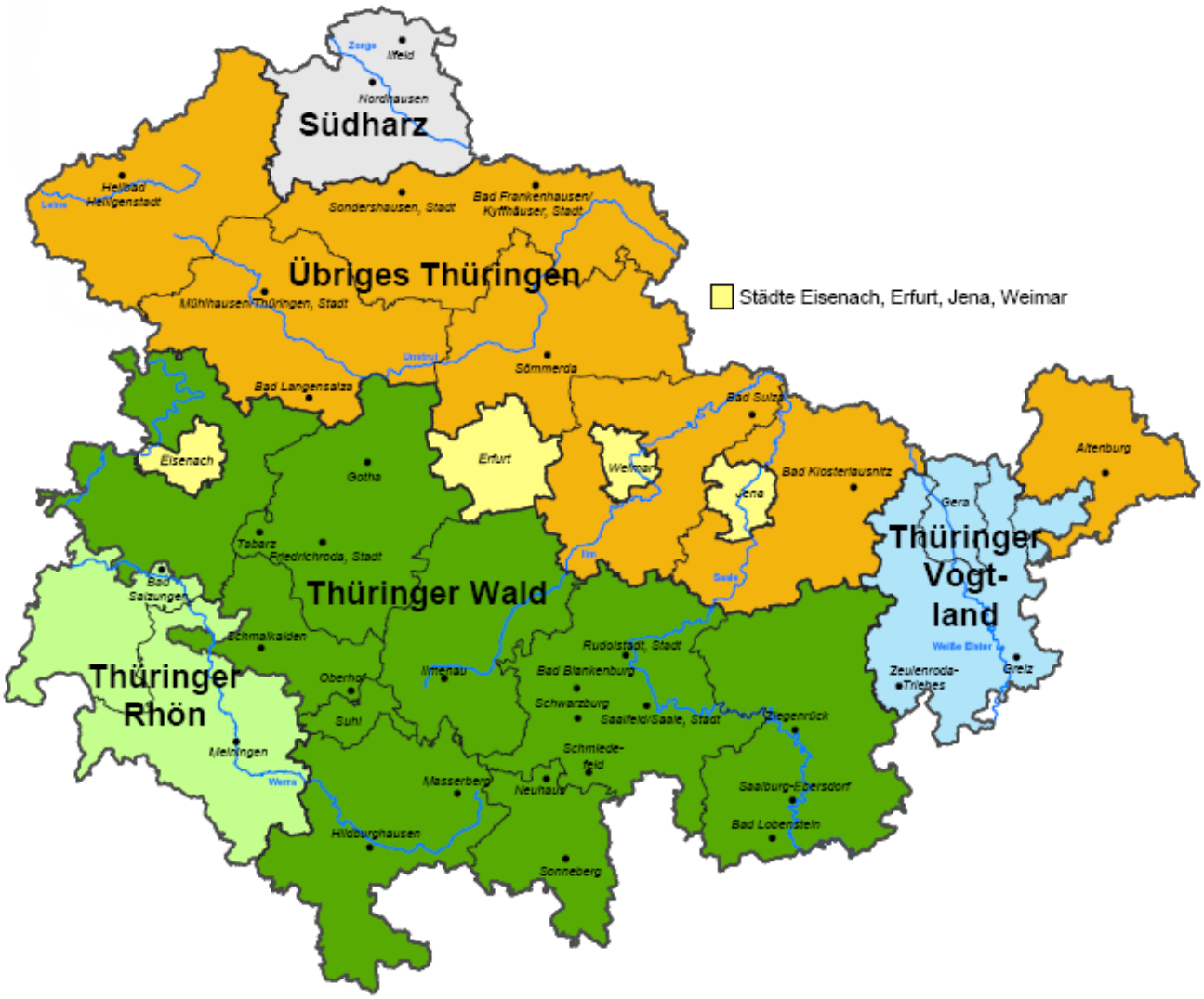
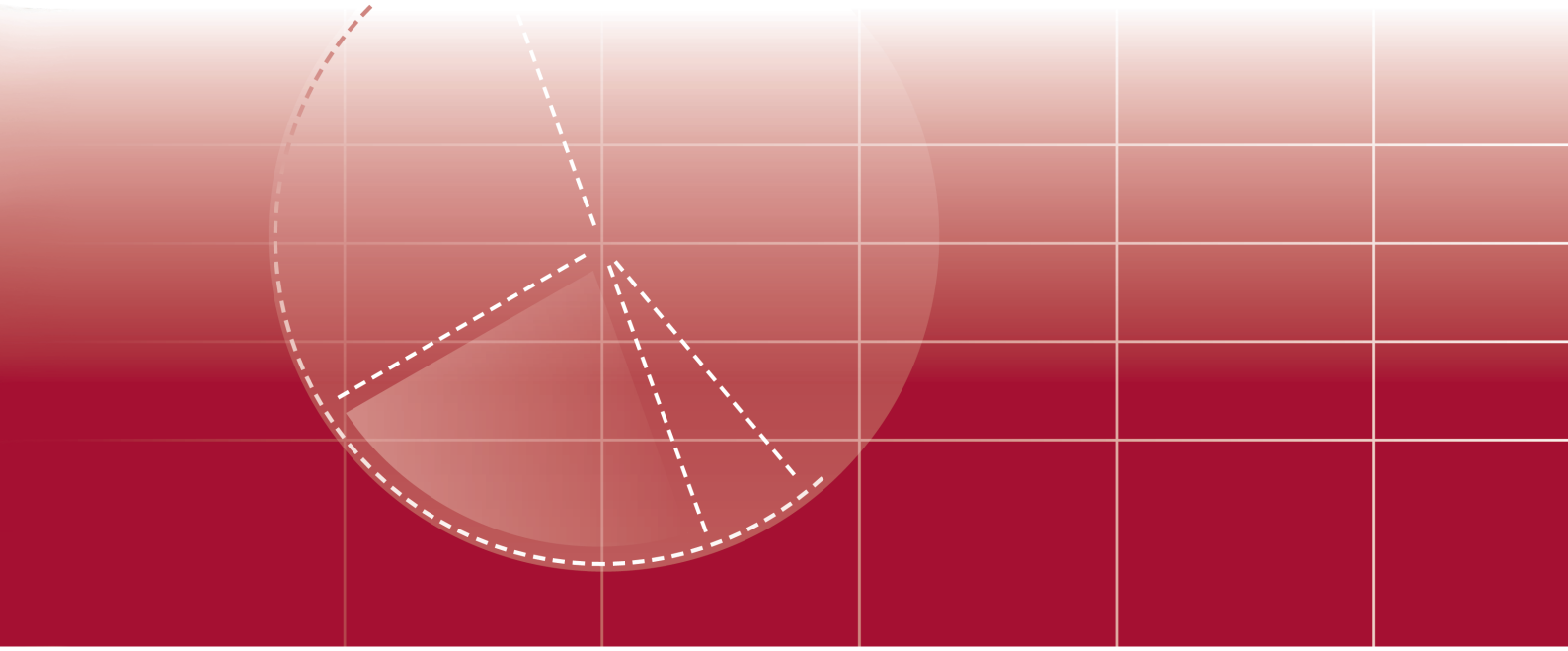
Thüringer Landesamt für Statistik