



# Statistischer Bericht

G IV - m 5 / 09

## **Gäste und Übernachtungen in Thüringen Mai 2009**

---

Bestell - Nr. 07 401

## Zeichenerklärung

- 0 weniger als die Hälfte von 1 in der letzten besetzten Stelle, jedoch mehr als nichts
- nichts vorhanden (genau Null)
- . Zahlenwert unbekannt oder geheim zu halten
- ... Angabe fällt später an
- / Zahlenwert nicht sicher genug
- x Tabellenfach gesperrt, weil Aussage nicht sinnvoll
- ( ) Aussagewert eingeschränkt
- r berichtigte Zahl
- p vorläufige Zahl

Anmerkung: Abweichungen in den Summen erklären sich aus dem Runden von Einzelwerten.

Herausgeber:

Thüringer Landesamt für Statistik  
Europaplatz 3, 99091 Erfurt  
Postfach 90 01 63, 99104 Erfurt

Telefon: 0361 37-84642/84647  
Telefax: 0361 37-84699  
Internet: [www.statistik.thueringen.de](http://www.statistik.thueringen.de)  
E-Mail: [auskunft@statistik.thueringen.de](mailto:auskunft@statistik.thueringen.de)

Auskunft erteilt:

Referat: Handel, Gastgewerbe, Beherbergung,  
Dienstleitungen, Unternehmen  
Telefon: 0361 37-84445

Herausgegeben im August 2009

Heft-Nr.: 220 / 09  
Preis: 6,25 EUR

© Thüringer Landesamt für Statistik, Erfurt, 2009

Für nichtgewerbliche Zwecke sind Vervielfältigung und unentgeltliche Verbreitung, auch auszugsweise, mit Quellenangabe gestattet. Die Verbreitung, auch auszugsweise, über elektronische Systeme/Datenträger bedarf der vorherigen Zustimmung. Alle übrigen Rechte bleiben vorbehalten.

## Inhaltsverzeichnis

	Seite
<b>Vorbemerkungen</b>	3
<b>Tabellen</b>	
1. Geöffnete Beherbergungsstätten, angebotene Gästebetten, Kapazitätsauslastung, Ankünfte, Übernachtungen und durchschnittliche Aufenthaltsdauer nach Monaten der Jahre 2007 bis 2009 (ohne Camping)	10
2. Ankünfte, Übernachtungen und Aufenthaltsdauer der Gäste in Beherbergungsbetrieben (einschl. Camping) nach Betriebsarten und dem ständigen Wohnsitz der Gäste	11
3. Ankünfte, Übernachtungen und Aufenthaltsdauer der Gäste in Beherbergungsstätten nach Herkunftsländern (ohne Camping)	12
4. Ankünfte, Übernachtungen und Aufenthaltsdauer der Gäste auf Campingplätzen nach Herkunftsländern	13
5. Ankünfte, Übernachtungen und Aufenthaltsdauer der Gäste in Beherbergungsbetrieben (einschl. Camping) nach Reisegebieten, Betriebsarten und dem ständigen Wohnsitz der Gäste	14
6. Ankünfte, Übernachtungen und Aufenthaltsdauer der Gäste in Beherbergungsstätten nach Gemeindegruppen und dem ständigen Wohnsitz der Gäste (ohne Camping)	20
7. Ankünfte, Übernachtungen und Aufenthaltsdauer der Gäste in Beherbergungsstätten nach Kreisen und dem ständigen Wohnsitz der Gäste (ohne Camping)	21
8. Ankünfte, Übernachtungen und Aufenthaltsdauer der Gäste in Beherbergungsstätten nach Kreisen, ausgewählten Betriebsarten und dem ständigen Wohnsitz der Gäste (ohne Camping)	23
9. Ankünfte, Übernachtungen und Aufenthaltsdauer der Gäste in Beherbergungsstätten nach ausgewählten Gemeinden und dem ständigen Wohnsitz der Gäste (ohne Camping)	27
10. Ankünfte, Übernachtungen und Aufenthaltsdauer der Gäste in Beherbergungsstätten in Städten des Vereins Städtetourismus in Thüringen e.V. (ohne Camping)	36
11. Beherbergungsstätten, angebotene Gästebetten und Kapazitätsauslastung nach Betriebsarten sowie Campingplätze	38
12. Beherbergungsstätten, angebotene Gästebetten und Kapazitätsauslastung nach Reisegebieten und Betriebsarten sowie Campingplätze	39
13. Beherbergungsstätten, angebotene Gästebetten und Kapazitätsauslastung nach Reisegebieten sowie Campingplätze	42
14. Beherbergungsstätten, angebotene Gästebetten und Kapazitätsauslastung nach Gemeindegruppen (ohne Camping)	42
15. Beherbergungsstätten, angebotene Gästebetten und Kapazitätsauslastung nach Kreisen (ohne Camping)	43
16. Beherbergungsstätten, angebotene Gästebetten und Kapazitätsauslastung nach Kreisen und ausgewählten Betriebsarten	44
17. Beherbergungsstätten, angebotene Gästebetten und Kapazitätsauslastung nach ausgewählten Gemeinden (ohne Camping)	47
18. Beherbergungsstätten, angebotene Gästebetten und Kapazitätsauslastung in Städten des Vereins Städtetourismus in Thüringen e.V.	51

## Grafiken

1. Ankünfte und Übernachtungen in Beherbergungsstätten 2007 bis 2009 nach Monaten (ohne Camping)	6
2. Übernachtungen in Beherbergungsstätten und auf Campingplätzen im Mai 2009 nach Betriebsarten	6
3. Übernachtungen in Beherbergungsstätten und auf Campingplätzen im Mai 2009 nach Reisegebieten	7
4. Veränderung der Ankünfte und Übernachtungen gegenüber dem Vorjahresmonat im Mai 2009 nach Reisegebieten in Prozent (einschl. Camping)	7
5. Ankünfte und Übernachtungen in Beherbergungsstätten (ohne Camping) im Mai 2009 nach ausgewählten Herkunftsländern der Gäste	8
6. Ankünfte und Übernachtungen in Beherbergungsstätten (ohne Camping) im Mai 2009 nach Kreisen	9

## Karte

Reisegebiete in Thüringen	52
---------------------------	----

## Vorbemerkungen

### Rechtsgrundlage

Rechtsgrundlage für die Erhebung ist das Gesetz zur Neuordnung der Statistik über die Beherbergung im Reiseverkehr (Beherbergungsstatistikgesetz - BeherbStatG) vom 22. Mai 2002 (BGBl. I S. 1642), zuletzt geändert durch Artikel 8 des Gesetzes vom 17. März 2008 (BGBl. I S. 399), in Verbindung mit dem Gesetz über die Statistik für Bundeszwecke (Bundesstatistikgesetz - BStatG) vom 22. Januar 1987 (BGBl. I S. 462, 565), zuletzt geändert durch Artikel 3 des Gesetzes vom 7. September 2007 (BGBl. I S. 2246).

### Erhebungsmerkmale

Erhebungsmerkmale der monatlichen Bundesstatistik sind Ankünfte und Übernachtungen von Gästen im Reiseverkehr; bei Gästen mit Wohnsitz außerhalb der Bundesrepublik Deutschland wird auch das Herkunftsland erfragt. Außerdem werden die Anzahl der im Berichtsmonat angebotenen Gästebetten sowie die Anzahl der Stellplätze auf Campingplätzen erhoben. Bei Hotels, Hotels garnis, Gasthöfen und Pensionen wird jeweils zum 31. Juli eines Jahres die Anzahl der Gästezimmer erfasst.

### Betriebskreis

Auskunftspflichtig sind alle Inhaber bzw. Leiter von Beherbergungsstätten mit neun und mehr Gästebetten, unabhängig davon, ob die Beherbergung Hauptzweck (z. B. Hotels, Pensionen) oder nur Nebenzweck des Betriebes (z. B. bei Heilstätten, Sanatorien) ist.

### Hinweise

Mit dem Berichtsmonat Januar 2009 wird auch bei der Monatserhebung im Tourismus die **neue Klassifikation der Wirtschaftszweige 2008 (WZ 2008)** eingeführt. Dies wirkt sich beim Nachweis nach Betriebsarten aus: Die Schulungsheime (bisher in der Betriebsart Erholungs-, Ferien- und Schulungsheime eingeordnet) bilden mit der Einführung der WZ 2008 eine gesonderte Betriebsart. Zusammen mit den Vorsorge- und Rehabilitationskliniken ergeben sie die Betriebsartengruppe der "Sonstigen tourismusrelevanten Unterkünfte". Diese umfasst alle Betriebsarten, die nicht zum Beherbergungsgewerbe im Sinne der WZ 2008 gehören, die also weder den Hotels, Gasthöfen, Pensionen, den Ferienunterkünften und ähnlichen Beherbergungsstätten noch den Campingplätzen zugeordnet werden. Bei den Vorsorge- und Rehabilitationskliniken wurden mit Einführung der WZ 2008 die stationären Einrichtungen der psychosozialen Betreuung, Suchtbekämpfung u. A. aus der Berichtspflicht entlassen. Die Schullandheime werden bei den Jugendherbergen und Hütten eingruppiert. Die Boardinghouses sind keine eigenständige Betriebsart mehr, sondern werden den Hotels zugeordnet.

Der Aufbau der Tabellen mit Angaben zu den Kapazitäten wurde vereinfacht. Mit den Angaben zum Merkmal "Auslastung" in diesen Tabellen ist stets die europaweit einheitlich definierte "Nettoauslastung" gemeint. Sie bezieht sich auf die verfügbaren, das heißt die tatsächlich angebotenen Kapazitäten in den im jeweiligen Berichtszeitraum geöffneten Betrieben.

Alle Angaben für das Jahr 2009 beziehen sich auf den aktuellen Gebietsstand des Berichtsmonates. Für die Berechnung der Entwicklung gegenüber dem Vorjahr werden bei Änderungen zum Gebietsstand die Angaben des Vorjahres auf den aktuellen Gebietsstand umgerechnet.

Sind in einer Betriebsart bzw. einem Kreis oder einer Gemeinde weniger als drei geöffnete Beherbergungseinrichtungen/ Campingplätze vorhanden oder meldet bei mehr als zwei geöffneten Betrieben nur einer Gäste- und Übernachtungszahlen (übrige Betriebe haben keine Gäste und Übernachtungen), so sind entsprechend den Bestimmungen der statistischen Geheimhaltung die Angaben zu diesen Betrieben nicht auszuweisen, jedoch in den Summen zu berücksichtigen. Die Veröffentlichung der Anzahl dieser Betriebe ist zulässig, wenn keine weiteren Daten bekannt gemacht werden. Ferner ist sicherzustellen, dass geheim zu haltende Angaben nicht durch Differenzbildung errechnet werden können.

## Definitionen und Begriffserläuterungen

### Erhebungs- und Darstellungsmerkmale

**Beherbergung im Reiseverkehr:** Unterbringung von Personen, die sich nicht länger als ein Jahr ohne Unterbrechung an einem anderen Ort als ihrem gewöhnlichen Wohnsitz aufhalten. Der vorübergehende Ortswechsel kann durch Urlaub und Freizeit aber auch durch die Wahrnehmung privater und geschäftlicher Kontakte, den Besuch von Tagungen und Fortbildungsveranstaltungen, Maßnahmen zur Wiederherstellung der Gesundheit oder sonstige Gründe veranlasst sein.

**Beherbergungsstätten:** Betriebe, die nach Einrichtung und Zweckbestimmung dazu dienen, mehr als acht Gäste im Reiseverkehr gleichzeitig zu beherbergen, das heißt über mehr als acht Schlafgelegenheiten verfügen. Zu den Beherbergungsbetrieben zählen auch Unterkünfte, die die Gästebeherbergung nur als Nebenzweck betreiben.

**Beherbergungsbetriebe:** Beherbergungsstätten und Campingplätze (bei Campingplätzen wird ein Stellplatz mit vier Schlafgelegenheiten gleichgesetzt)

**Gästezimmer:** Als Gästezimmer gilt eine Einheit, die aus einem Raum oder einer Gruppe von Räumen besteht, die eine unteilbare Mieteinheit in einem Beherbergungsbetrieb bilden. Bei den Gästezimmern kann es sich um Einzel-, Doppel- oder Mehrbettzimmer handeln, je nachdem, ob sie zur dauerhaften Beherbergung von einer, zwei oder mehr Personen eingerichtet sind. Die Zahl der Gästezimmer wird einmal im Jahr zum Stichtag 31. Juli erhoben. Gezählt werden die an diesem Stichtag tatsächlich zur Beherbergung von Gästen zur Verfügung stehenden Gästezimmer. Zimmer, die von Mitarbeitern des Betriebes genutzt werden, zählen nicht als Gästezimmer. Ein Appartement ist eine spezielle Art von Gästezimmer. Es besteht aus einem oder mehreren Räumen mit Küche, separatem Bad und/oder Toilette.

**Angebote Betten/Schlafgelegenheiten:** Anzahl der Betten und Schlafgelegenheiten, die am letzten Öffnungstag des Berichtsmonates zur Beherbergung von Gästen zur Verfügung standen. Die Anzahl der Betten/Schlafgelegenheiten entspricht dabei der Anzahl der Personen, die bei Normalbelegung gleichzeitig hätten übernachten können. Nicht berücksichtigt werden behelfsmäßige Schlafgelegenheiten (z. B. Schlafcouchen, Zustellbetten, Kinderbetten), bei deren Benutzung lediglich ein Aufschlag zum Übernachtungspreis berechnet wird. Im Campingbereich wird gemäß einer Vorgabe der Europäischen Kommission ein Stellplatz mit vier Betten gleichgesetzt.

**Ankünfte:** Anzahl von Gästen in einer Beherbergungsstätte, die im Berichtszeitraum ankamen und zum vorübergehenden Aufenthalt ein Gästebett belegten.

**Übernachtungen:** Anzahl der Übernachtungen von Gästen, die im Berichtszeitraum ankamen oder aus dem vorherigen Berichtszeitraum noch anwesend waren.

**Durchschnittliche Aufenthaltsdauer:** Die durchschnittliche Aufenthaltsdauer wird ermittelt, indem die Zahl der Übernachtungen durch die der Ankünfte geteilt wird. Sie kann zum Beispiel in Orten mit Vorsorge- und Rehabilitationskliniken rechnerisch höher sein als die Zahl der Kalendertage des Berichtszeitraums.

**Durchschnittliche Auslastung:** Die durchschnittliche Auslastung ist der rechnerische Wert, der die Inanspruchnahme der Schlafgelegenheiten in einem Berichtszeitraum ausdrückt. Die prozentuale Angabe wird ermittelt, indem die Zahl der Übernachtungen durch die so genannten „Bettentage“ geteilt wird. Letztere sind das Produkt aus angebotenen Schlafgelegenheiten und der Zahl der Tage, an denen ein Betrieb im Berichtszeitraum tatsächlich geöffnet hatte. Das Produkt beschreibt damit die im Berichtszeitraum angebotene Bettenkapazität.

**Herkunftsländer:** Für die Erfassung ist grundsätzlich der ständige Wohnsitz oder gewöhnliche Aufenthaltsort der Gäste maßgebend, nicht dagegen deren Staatsangehörigkeit bzw. Nationalität.

**Winterhalbjahr/Sommerhalbjahr:** Das Sommerhalbjahr umfasst in der amtlichen Tourismusstatistik den Zeitraum von Mai bis Oktober. Entsprechend werden die Monate November bis April dem Winterhalbjahr zugeordnet.

## **Gliederungsmerkmale**

**Reisegebiete:** Gliederung nach nichtadministrativen Gebietseinheiten (ab 2006), die sich im Wesentlichen an naturräumliche Gegebenheiten anlehnen.

**Gemeindegruppen:** Zusammenfassung von Gemeinden/Teilen von Gemeinden nach Arten der aufgrund landesrechtlicher Vorschriften verliehenen staatlichen Anerkennung bzw. vorläufigen Anerkennung (z. B. als Mineral- und Moorbad, Luftkurort, Erholungsort). Gemeinden/Teile von Gemeinden ohne diese Anerkennung sind in der Gruppe "Sonstige Gemeinden" enthalten. Die Zuordnung erfolgt durch das Thüringer Ministerium für Wirtschaft, Technologie und Arbeit und wird jährlich abgestimmt.

**Betriebsarten:** Gruppierungen der Beherbergungsstätten auf der Grundlage der Systematik der Wirtschaftszweige:

### **1. Hotels, Gasthöfe und Pensionen**

**Hotels:** Beherbergungsstätten, die jedermann zugänglich sind und in denen ein Restaurant - auch für Passanten - vorhanden ist sowie in der Regel weitere Einrichtungen oder Räume für unterschiedliche Zwecke (Konferenzen, Seminare, Sport, Freizeit, Erholung) zur Verfügung stehen.

**Hotels garnis:** Beherbergungsstätten, die jedermann zugänglich sind und in denen als Mahlzeit höchstens ein Frühstück angeboten wird.

**Gasthöfe:** Beherbergungsstätten, die jedermann zugänglich sind und in denen außer dem Gastraum in der Regel keine weiteren Aufenthaltsräume zur Verfügung stehen.

**Pensionen:** Beherbergungsstätten, die jedermann zugänglich sind und in denen Speisen und Getränke nur an Hausgäste abgegeben werden.

## 2. Ferienunterkünfte und ähnliche Beherbergungsstätten

**Jugendherbergen und Hütten:** Beherbergungsstätten mit in der Regel einfacher Ausstattung, vorzugsweise für Jugendliche oder Angehörige der sie tragenden Organisation (z.B. Wanderverein), in denen Speisen und Getränke in der Regel nur an Hausgäste abgegeben werden.

**Erholungs- und Ferienheime:** Beherbergungsstätten, die nur bestimmten Personenkreisen - z. B. Mitgliedern eines Vereins oder einer Organisation, Beschäftigten eines Unternehmens, Kindern, Müttern, Betreuten sozialer Einrichtungen - zugänglich sind und in denen Speisen und Getränke nur an Hausgäste abgegeben werden.

**Ferienzentren:** Beherbergungsstätten, die jedermann zugänglich sind und nach Einrichtung und Zweckbestimmung dazu dienen, wahlweise unterschiedliche Wohn- und Aufenthaltsmöglichkeiten sowie gleichzeitig Freizeiteinrichtungen in Verbindung mit Einkaufsmöglichkeiten und persönlichen Dienstleistungen zum vorübergehenden Aufenthalt anzubieten. Als Mindestausstattung gilt das Vorhandensein von Hotelunterkunft und anderen Wohngelegenheiten (auch mit Kochgelegenheit), einer Gaststätte, von Einkaufsmöglichkeiten zur Deckung des täglichen Bedarfs und des Freizeitbedarfs sowie von Einrichtungen für persönliche Dienstleistungen, z. B. Massageeinrichtungen, Solarium, Sauna, Friseur, und zur aktiven Freizeitgestaltung, z. B. Schwimmbad, Tennis-, Tischtennis-, Kleingolf-, Trimm-Dich-Anlagen.

**Ferienhäuser, -wohnungen:** Beherbergungsstätten, die jedermann zugänglich sind und in denen Speisen und Getränke nicht abgegeben werden, aber eine Kochgelegenheit vorhanden ist.

## 3. Camping

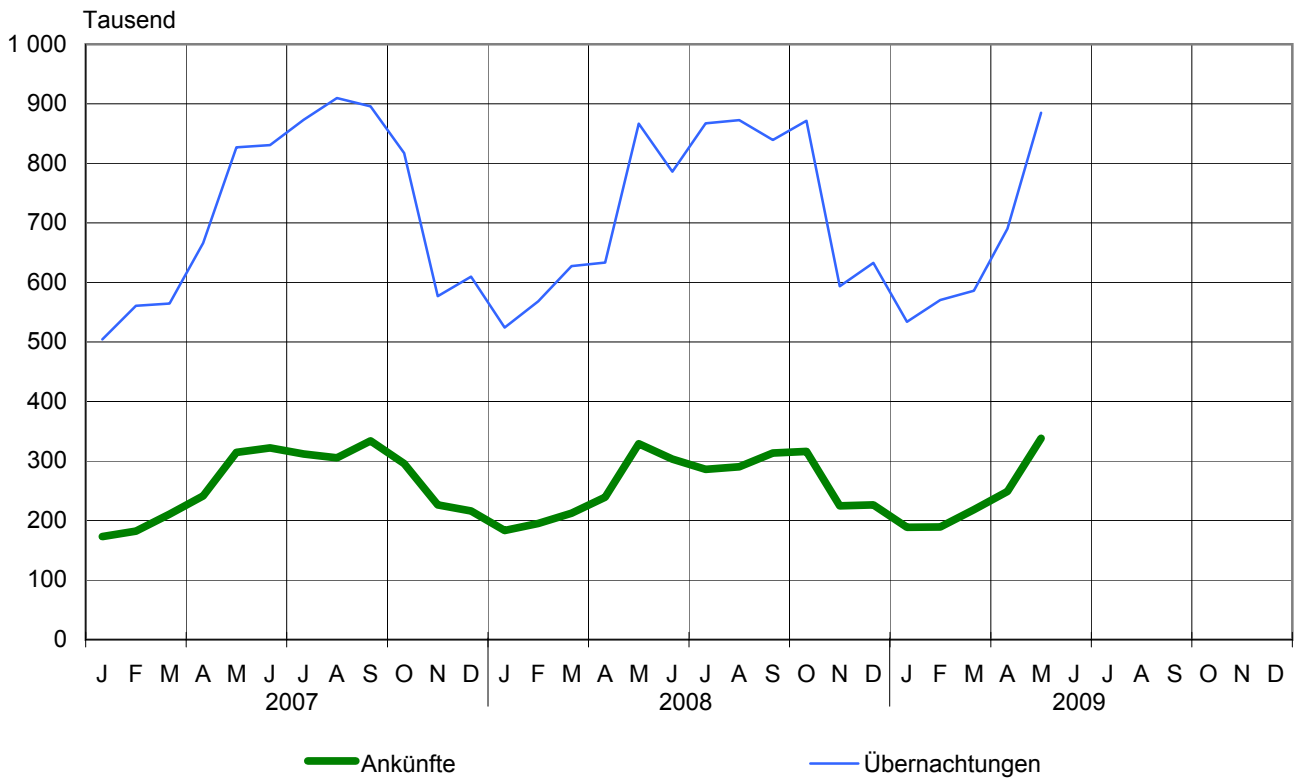
**Campingplätze:** Abgegrenzte Gelände, die jedermann zum vorübergehenden Aufstellen von mitgebrachten Wohnwagen, Wohnmobilen oder Zelten zugänglich sind. Im Rahmen der Monatershebung im Tourismus werden nur Campingplätze berücksichtigt, die Urlaubscamping anbieten, nicht aber so genannte Dauercampingplätze. Die Unterscheidung zwischen Urlaubs- oder Dauercamping knüpft an die vertraglich vereinbarte Dauer der Campingplatzbenutzung an. Im Urlaubscamping wird der Stellplatz in der Regel für die Dauer von Tagen oder Wochen gemietet, im Dauercamping dagegen zumeist auf Monats- oder Jahresbasis.

## 4. Sonstige tourismusrelevante Unterkünfte

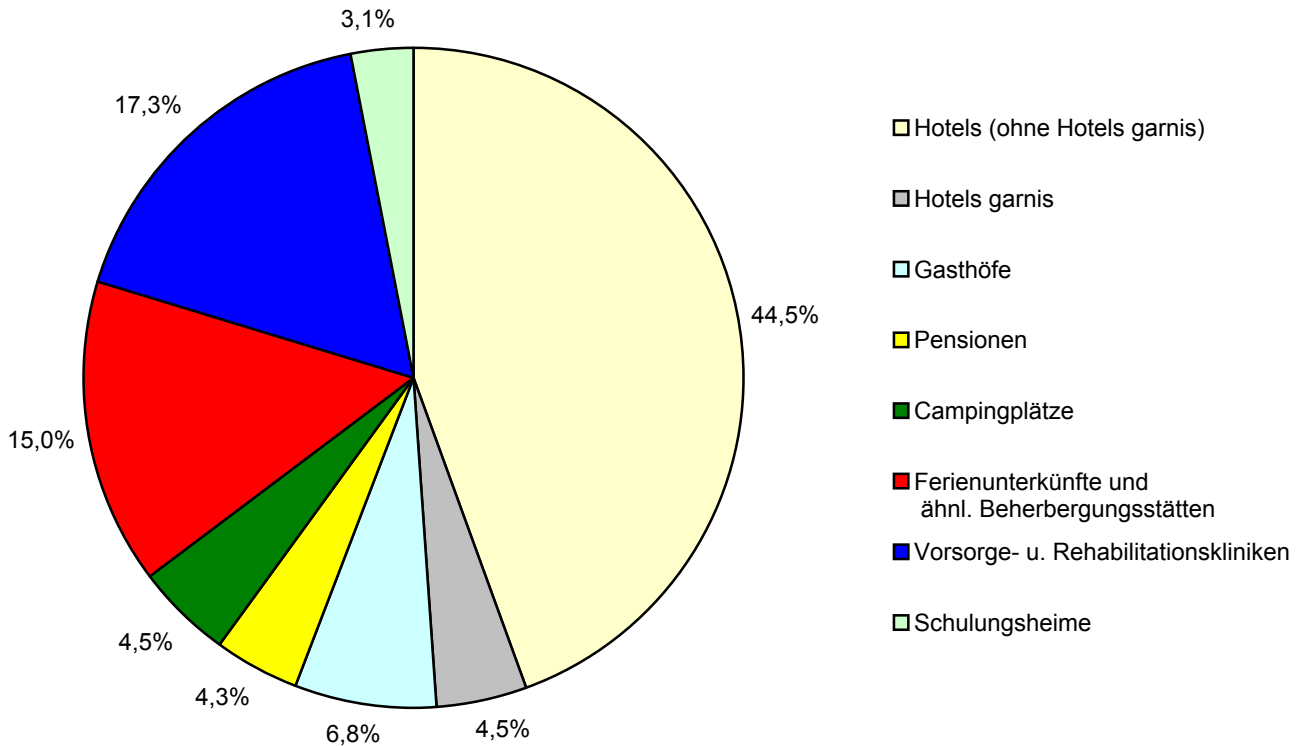
**Vorsorge- und Rehabilitationskliniken:** Beherbergungsstätten unter ärztlicher Leitung ausschließlich oder überwiegend für Kurgäste. Als Kurgäste gelten Personen, die sich am Ort aufgrund ärztlicher Verordnung vorübergehend aufhalten mit dem Ziel der Erhaltung oder Wiederherstellung ihrer Gesundheit oder ihrer Berufs- oder Arbeitsfähigkeit und die die allgemein angebotenen Kureinrichtungen außerhalb der Beherbergungsstätte in Anspruch nehmen. Hierzu zählen auch Kinderheilstätten, Sanatorien, Kur- und ähnliche Krankenhäuser (Fachabteilungen anderer Krankenhäuser). Im Unterschied zur Krankenhausstatistik werden Vorsorge- und Rehabilitationskliniken in der Beherbergungsstatistik nur dann erfasst, wenn die dort untergebrachten Personen überwiegend in der Lage sind, während des vorübergehenden Aufenthaltes den Anstaltsbereich zur verlassen und die gemeindlichen Fremdenverkehrseinrichtungen in Anspruch zu nehmen.

**Schulungsheime:** Beherbergungsstätten, die nach Einrichtung und Zweckbestimmung dazu dienen, Unterricht außerhalb des regulären Schul- und Hochschulsystems anzubieten und überwiegend der Erwachsenenbildung dienen.

### 1. Ankünfte und Übernachtungen in Beherbergungsstätten 2007 bis 2009 nach Monaten (ohne Camping)

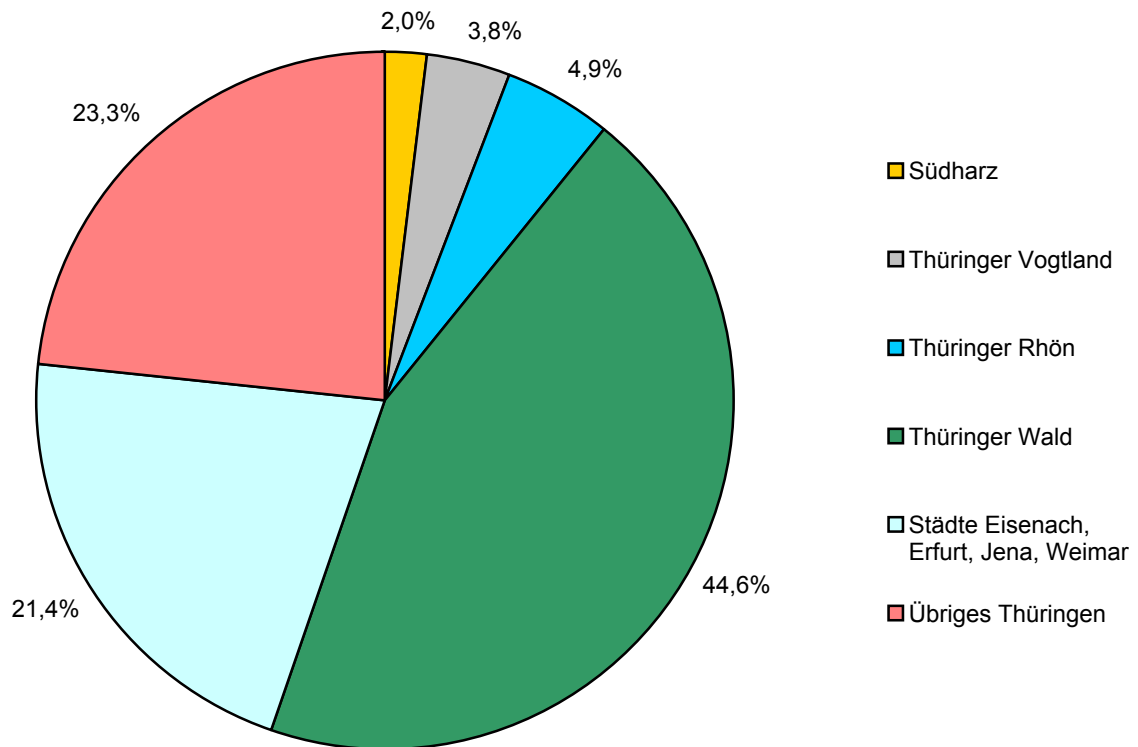


### 2. Übernachtungen in Beherbergungsstätten und auf Campingplätzen im Mai 2009 nach Betriebsarten

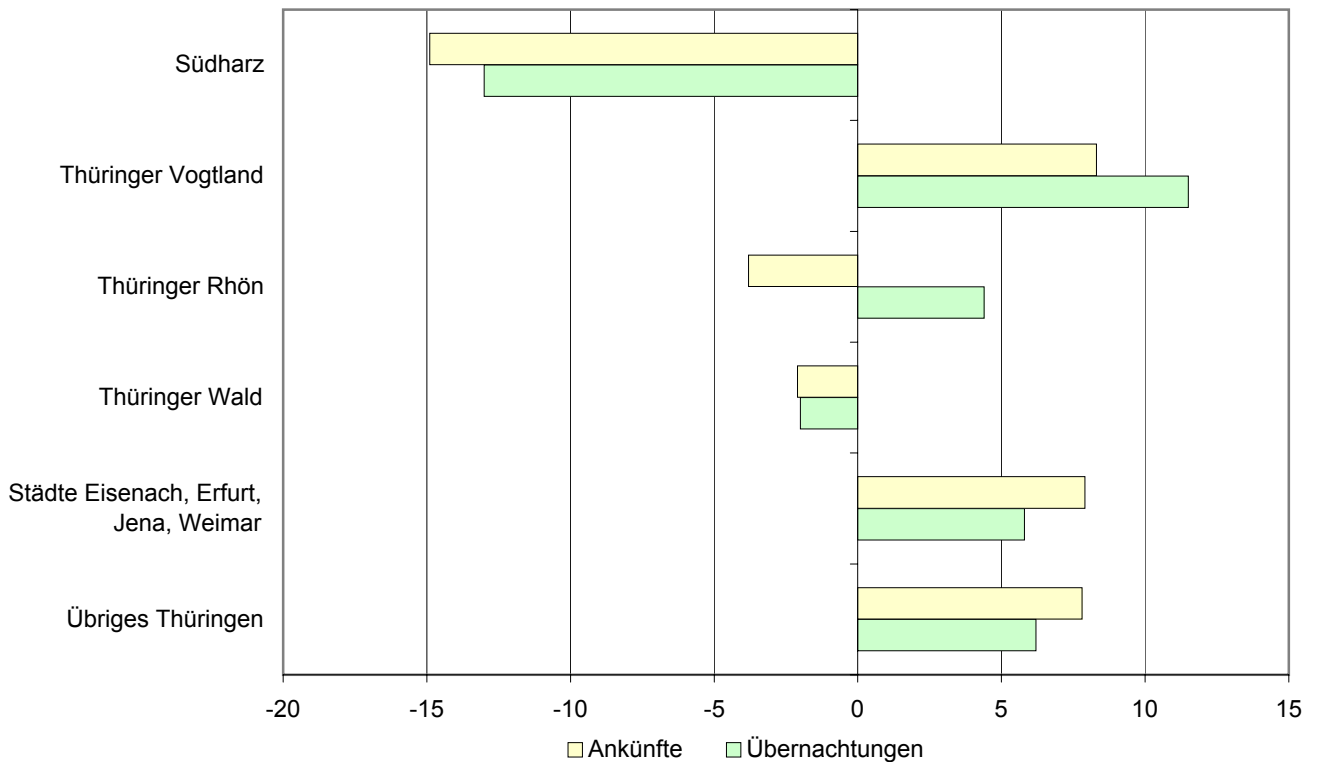




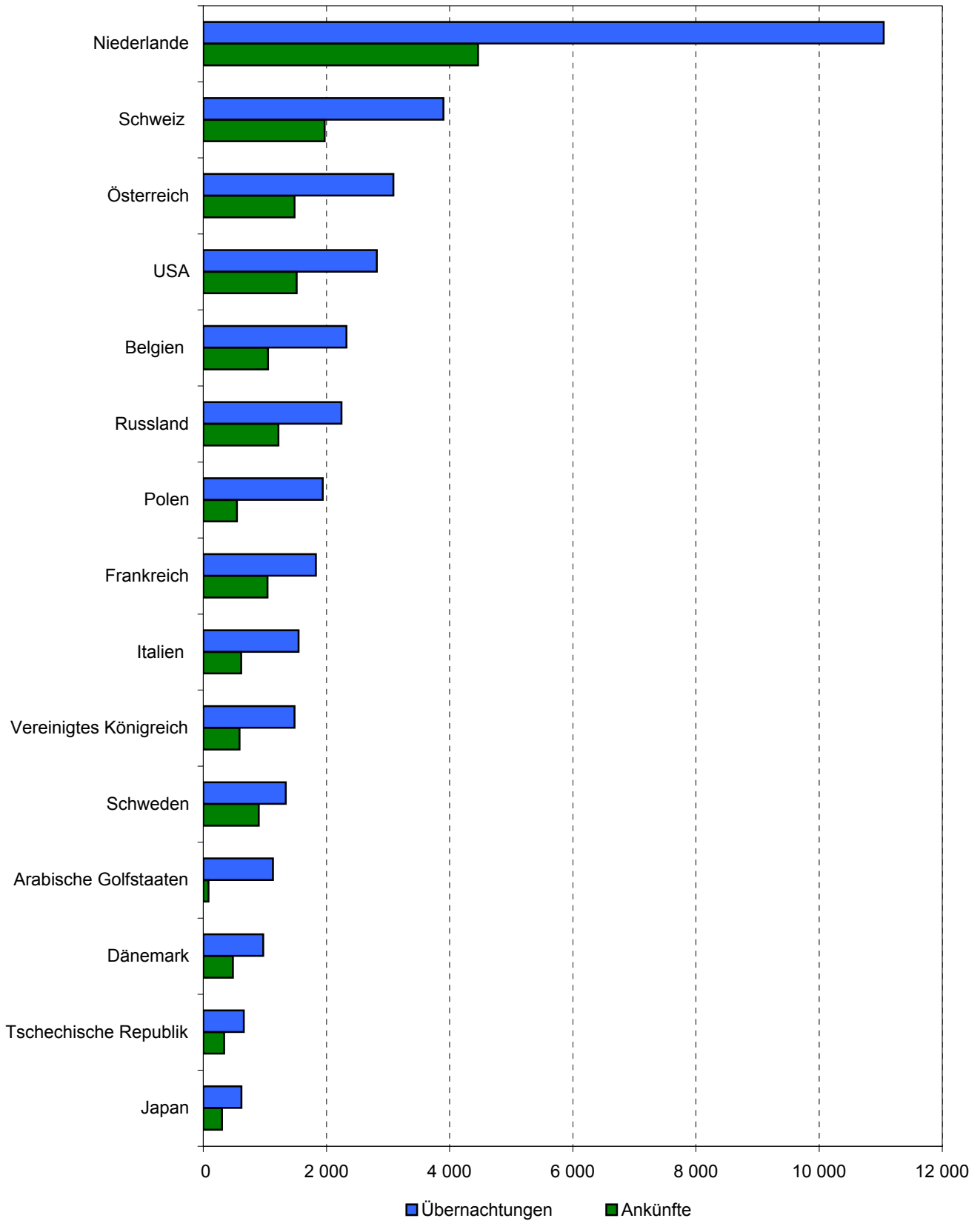
### 3. Übernachtungen in Beherbergungsstätten und auf Campingplätzen im Mai 2009 nach Reisegebieten



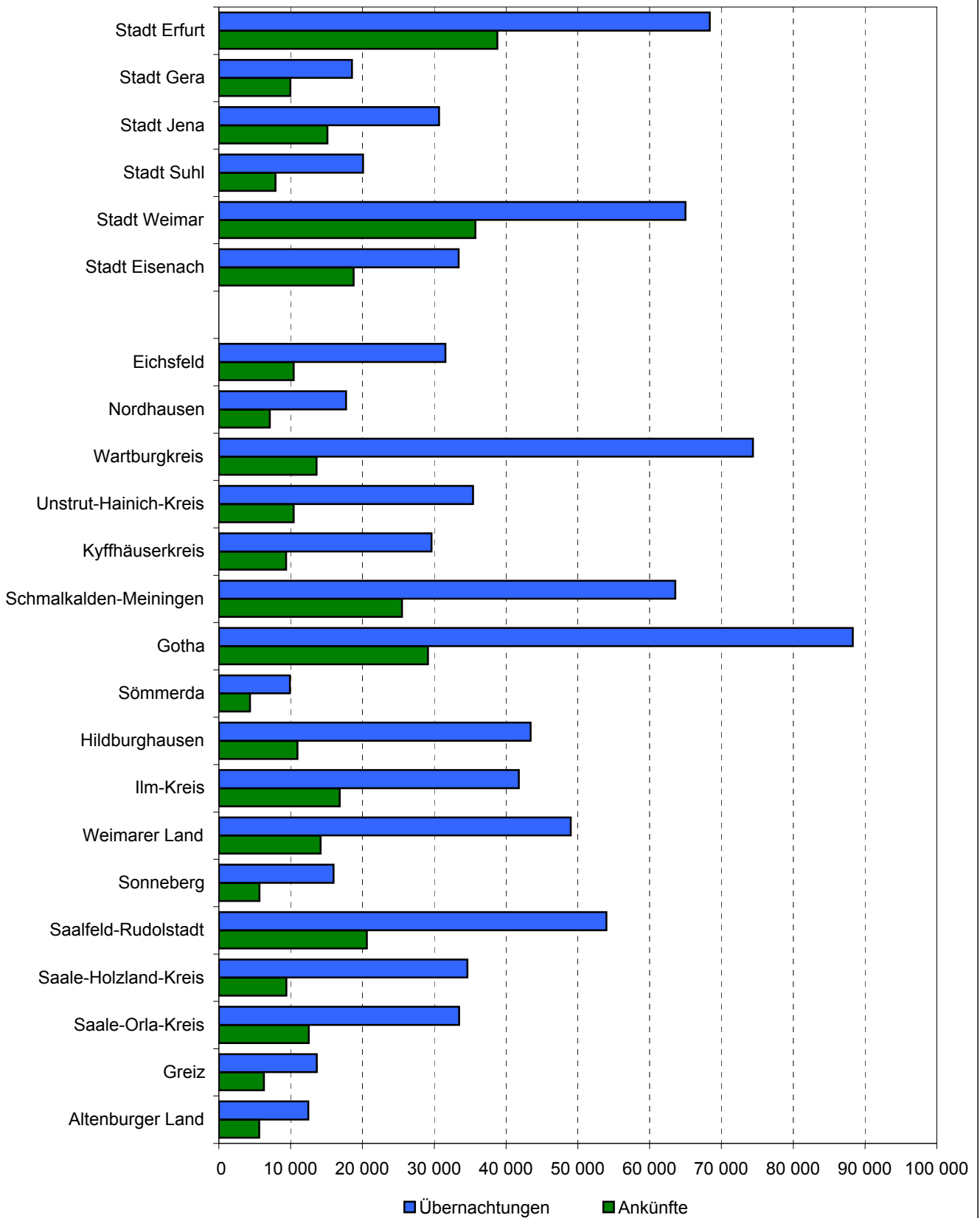
### 4. Veränderung der Ankünfte und Übernachtungen gegenüber dem Vorjahresmonat im Mai 2009 nach Reisegebieten in Prozent (einschl. Camping)



### 5. Ankünfte und Übernachtungen in Beherbergungsstätten (ohne Camping) im Mai 2009 nach ausgewählten Herkunftsländern der Gäste



### 6. Ankünfte und Übernachtungen in Beherbergungsstätten (ohne Camping) im Mai 2009 nach Kreisen



**1. Geöffnete Beherbergungsstätten, angebotene Gästebetten, Kapazitätsauslastung, Ankünfte, Übernachtungen und durchschnittliche Aufenthaltsdauer nach Monaten der Jahre 2007 bis 2009 (ohne Camping)**

Jahr Monat	Geöffnete Betriebe <sup>1)</sup>	Angebotene Betten/Schlaf- gelegenheiten	Durchschnittliche Auslastung der angebotenen Betten/Schlaf- gelegenheiten	Ankünfte		Übernachtungen		Durchschnittliche Aufenthaltsdauer der Gäste
				insgesamt	darunter Ausländer	insgesamt	darunter Ausländer	
Anzahl			%	Anzahl				Tage
<b>2007</b>								
Januar	1 312	64 424	25,5	172 935	8 153	504 169	20 872	2,9
Februar	1 322	64 561	31,1	182 420	9 825	560 499	24 178	3,1
März	1 322	64 632	28,3	210 812	12 080	564 428	28 021	2,7
April	1 368	66 419	33,5	241 172	15 621	666 223	32 828	2,8
Mai	1 384	67 571	39,5	314 742	20 187	826 794	45 538	2,6
Juni	1 387	67 845	40,8	322 052	22 059	830 862	47 442	2,6
Juli	1 385	68 041	41,5	311 808	29 401	873 058	74 535	2,8
August	1 382	67 887	43,5	305 541	25 968	909 541	62 371	3,0
September	1 385	67 854	44,1	334 086	24 575	895 625	60 223	2,7
Oktober	1 376	67 058	39,4	295 534	18 135	817 321	43 445	2,8
November	1 315	64 818	29,9	226 171	11 198	577 095	26 460	2,6
Dezember	1 339	65 116	30,6	216 172	10 604	609 518	26 037	2,8
<b>2008</b>								
Januar	1 317	64 478	26,5	183 110	10 366	524 128	21 835	2,9
Februar	1 321	64 585	30,4	194 944	9 500	568 209	21 951	2,9
März	1 342	65 242	31,1	212 411	11 919	627 157	26 251	3,0
April	1 355	65 694	32,2	239 435	17 227	633 447	38 828	2,6
Mai	1 377	67 146	41,7	328 858	21 113	866 807	45 175	2,6
Juni	1 376	67 225	39,0	302 969	23 691	786 089	50 828	2,6
Juli	1 371	67 259	41,7	286 241	27 752	866 938	65 521	3,0
August	1 375	67 557	41,8	290 175	27 724	872 720	63 832	3,0
September	1 366	67 188	41,7	313 639	22 989	839 233	48 926	2,7
Oktober	1 358	66 250	42,7	316 114	21 512	871 587	54 072	2,8
November	1 298	64 208	31,1	224 744	10 357	593 490	22 049	2,6
Dezember	1 326	64 814	31,9	226 384	10 446	632 600	25 514	2,8
<b>2009</b>								
Januar	1 294	63 691	27,3	188 918	9 217	533 735	21 417	2,8
Februar	1 288	63 550	32,2	189 308	8 610	570 535	19 296	3,0
März	1 293	63 649	29,8	218 277	12 619	585 906	27 880	2,7
April	1 341	65 539	35,2	249 049	14 821	690 184	36 434	2,8
Mai	1 356	66 937	42,7	338 123	21 260	884 863	47 119	2,6
Juni								
Juli								
August								
September								
Oktober								
November								
Dezember								

1) ganz oder teilweise geöffnet

**2. Ankünfte, Übernachtungen und Aufenthaltsdauer der Gäste in Beherbergungsbetrieben  
(einschl. Camping) nach Betriebsarten und dem ständigen Wohnsitz der Gäste**

Betriebsart ----- Ständiger Wohnsitz der Gäste	Mai 2009					Januar bis Mai 2009				
	Ankünfte		Übernachtungen		durch- schnittliche Aufenthalts- dauer	Ankünfte		Übernachtungen		durch- schnittliche Aufenthalts- dauer
	insgesamt	Veränderung gegenüber dem Vorjahres- monat	insgesamt	Veränderung gegenüber dem Vorjahres- monat		insgesamt	Veränderung gegenüber dem Vorjahres- zeitraum	insgesamt	Veränderung gegenüber dem Vorjahres- zeitraum	
	Anzahl	%	Anzahl	%		Anzahl	%	Anzahl	%	
<b>Hotels, Gasthöfe, Pensionen</b>	<b>265 973</b>	<b>2,3</b>	<b>556 832</b>	<b>0,2</b>	<b>2,1</b>	<b>962 729</b>	<b>2,2</b>	<b>2 036 216</b>	<b>1,7</b>	<b>2,1</b>
<b>Deutschland</b>	<b>246 349</b>	<b>2,5</b>	<b>515 244</b>	<b>- 0,1</b>	<b>2,1</b>	<b>901 839</b>	<b>2,7</b>	<b>1 903 059</b>	<b>1,8</b>	<b>2,1</b>
<b>Ausland</b>	<b>19 624</b>	<b>0,2</b>	<b>41 588</b>	<b>3,6</b>	<b>2,1</b>	<b>60 890</b>	<b>- 4,1</b>	<b>133 157</b>	<b>0,8</b>	<b>2,2</b>
<b>Hotels (ohne Hotels garnis)</b>	<b>196 286</b>	<b>2,6</b>	<b>412 185</b>	<b>- 0,4</b>	<b>2,1</b>	<b>734 918</b>	<b>2,5</b>	<b>1 566 156</b>	<b>1,8</b>	<b>2,1</b>
Deutschland	181 280	3,0	379 404	- 0,5	2,1	688 185	3,1	1 461 401	1,9	2,1
Ausland	15 006	- 1,2	32 781	1,3	2,2	46 733	- 5,0	104 755	0,3	2,2
<b>Hotels garnis</b>	<b>22 945</b>	<b>11,2</b>	<b>42 009</b>	<b>11,2</b>	<b>1,8</b>	<b>77 461</b>	<b>7,5</b>	<b>136 879</b>	<b>5,2</b>	<b>1,8</b>
Deutschland	19 889	11,0	36 943	8,8	1,9	68 510	8,2	122 172	4,7	1,8
Ausland	3 056	13,1	5 066	32,5	1,7	8 951	2,6	14 707	9,3	1,6
<b>Gasthöfe</b>	<b>30 542</b>	<b>- 5,0</b>	<b>62 719</b>	<b>- 4,3</b>	<b>2,1</b>	<b>98 607</b>	<b>- 3,3</b>	<b>202 759</b>	<b>- 2,7</b>	<b>2,1</b>
Deutschland	29 435	- 4,5	60 363	- 3,9	2,1	94 985	- 3,2	195 212	- 2,4	2,1
Ausland	1 107	- 16,6	2 356	- 13,6	2,1	3 622	- 6,4	7 547	- 9,0	2,1
<b>Pensionen</b>	<b>16 200</b>	<b>2,3</b>	<b>39 919</b>	<b>3,5</b>	<b>2,5</b>	<b>51 743</b>	<b>1,8</b>	<b>130 422</b>	<b>4,1</b>	<b>2,5</b>
Deutschland	15 745	1,8	38 534	3,2	2,4	50 159	2,0	124 274	4,2	2,5
Ausland	455	19,7	1 385	11,1	3,0	1 584	- 5,7	6 148	3,0	3,9
<b>Ferienunterkünfte und ähnliche Beherbergungsstätten</b>	<b>53 897</b>	<b>x</b>	<b>138 868</b>	<b>x</b>	<b>2,6</b>	<b>144 630</b>	<b>x</b>	<b>380 013</b>	<b>x</b>	<b>2,6</b>
<b>Deutschland</b>	<b>52 471</b>	<b>x</b>	<b>134 122</b>	<b>x</b>	<b>2,6</b>	<b>139 957</b>	<b>x</b>	<b>364 499</b>	<b>x</b>	<b>2,6</b>
<b>Ausland</b>	<b>1 426</b>	<b>x</b>	<b>4 746</b>	<b>x</b>	<b>3,3</b>	<b>4 673</b>	<b>x</b>	<b>15 514</b>	<b>x</b>	<b>3,3</b>
<b>Erholungs- und Ferienheime</b>	<b>7 024</b>	<b>x</b>	<b>19 237</b>	<b>x</b>	<b>2,7</b>	<b>18 805</b>	<b>x</b>	<b>50 599</b>	<b>x</b>	<b>2,7</b>
Deutschland	7 015	x	19 208	x	2,7	18 757	x	50 433	x	2,7
Ausland	9	x	29	x	3,2	48	x	166	x	3,5
<b>Ferienhäuser und Ferien- wohnungen</b>	<b>11 956</b>	<b>- 7,7</b>	<b>35 717</b>	<b>- 4,9</b>	<b>3,0</b>	<b>31 402</b>	<b>2,2</b>	<b>104 891</b>	<b>6,4</b>	<b>3,3</b>
Deutschland	11 424	- 10,6	33 669	- 8,0	2,9	29 779	- 0,8	99 022	3,2	3,3
Ausland	532	205,7	2 048	110,9	3,8	1 623	127,9	5 869	126,0	3,6
<b>Jugendherbergen und Hütten</b>	<b>34 917</b>	<b>x</b>	<b>83 914</b>	<b>x</b>	<b>2,4</b>	<b>94 423</b>	<b>x</b>	<b>224 523</b>	<b>x</b>	<b>2,4</b>
Deutschland	34 032	x	81 245	x	2,4	91 421	x	215 044	x	2,4
Ausland	885	x	2 669	x	3,0	3 002	x	9 479	x	3,2
<b>Campingplätze</b>	<b>15 772</b>	<b>1,7</b>	<b>41 653</b>	<b>0,1</b>	<b>2,6</b>	<b>21 907</b>	<b>11,5</b>	<b>63 064</b>	<b>15,8</b>	<b>2,9</b>
<b>Deutschland</b>	<b>14 326</b>	<b>1,3</b>	<b>37 606</b>	<b>0,0</b>	<b>2,6</b>	<b>19 770</b>	<b>10,6</b>	<b>57 022</b>	<b>15,4</b>	<b>2,9</b>
<b>Ausland</b>	<b>1 446</b>	<b>6,6</b>	<b>4 047</b>	<b>1,6</b>	<b>2,8</b>	<b>2 137</b>	<b>21,1</b>	<b>6 042</b>	<b>19,4</b>	<b>2,8</b>
<b>Sonstige tourismusrelevante</b>										
<b>Unterkünfte</b>	<b>18 253</b>	<b>x</b>	<b>189 163</b>	<b>x</b>	<b>10,4</b>	<b>76 316</b>	<b>x</b>	<b>848 994</b>	<b>x</b>	<b>11,1</b>
<b>Deutschland</b>	<b>18 043</b>	<b>x</b>	<b>188 378</b>	<b>x</b>	<b>10,4</b>	<b>75 352</b>	<b>x</b>	<b>845 519</b>	<b>x</b>	<b>11,2</b>
<b>Ausland</b>	<b>210</b>	<b>x</b>	<b>785</b>	<b>x</b>	<b>3,7</b>	<b>964</b>	<b>x</b>	<b>3 475</b>	<b>x</b>	<b>3,6</b>
<b>Vorsorge- u. Rehabilitations-   kliniken</b>	<b>6 690</b>	<b>- 5,3</b>	<b>160 427</b>	<b>1,2</b>	<b>24,0</b>	<b>33 674</b>	<b>1,2</b>	<b>743 866</b>	<b>- 0,2</b>	<b>22,1</b>
Deutschland	6 676	- 5,3	160 334	1,2	24,0	33 655	1,2	743 759	- 0,2	22,1
Ausland	14	- 6,7	93	20,8	6,6	19	- 24,0	107	- 35,9	5,6
<b>Schulungsheime</b>	<b>11 563</b>	<b>x</b>	<b>28 736</b>	<b>x</b>	<b>2,5</b>	<b>42 642</b>	<b>x</b>	<b>105 128</b>	<b>x</b>	<b>2,5</b>
Deutschland	11 367	x	28 044	x	2,5	41 697	x	101 760	x	2,4
Ausland	196	x	692	x	3,5	945	x	3 368	x	3,6
<b>Beherbergungsbetriebe insgesamt (einschl. Camping)</b>	<b>353 895</b>	<b>2,8</b>	<b>926 516</b>	<b>2,0</b>	<b>2,6</b>	<b>1 205 582</b>	<b>2,3</b>	<b>3 328 287</b>	<b>1,7</b>	<b>2,8</b>
<b>Deutschland</b>	<b>331 189</b>	<b>2,9</b>	<b>875 350</b>	<b>1,9</b>	<b>2,6</b>	<b>1 136 918</b>	<b>2,7</b>	<b>3 170 099</b>	<b>1,8</b>	<b>2,8</b>
<b>Ausland</b>	<b>22 706</b>	<b>1,1</b>	<b>51 166</b>	<b>4,1</b>	<b>2,3</b>	<b>68 664</b>	<b>- 4,5</b>	<b>158 188</b>	<b>- 0,6</b>	<b>2,3</b>
nachrichtlich: Beherbergungsstätten insgesamt (ohne Camping)	338 123	2,8	884 863	2,1	2,6	1 183 675	2,2	3 265 223	1,4	2,8
Deutschland	316 863	3,0	837 744	2,0	2,6	1 117 148	2,6	3 113 077	1,5	2,8
Ausland	21 260	0,7	47 119	4,3	2,2	66 527	- 5,1	152 146	- 1,2	2,3

**3. Ankünfte, Übernachtungen und Aufenthaltsdauer der Gäste in Beherbergungsstätten nach Herkunftsländern (ohne Camping)**

Herkunftsland (ständiger Wohnsitz)	Mai 2009					Januar bis Mai 2009				
	Ankünfte		Übernachtungen		durchschnittliche Aufenthaltsdauer	Ankünfte		Übernachtungen		durchschnittliche Aufenthaltsdauer
	insgesamt	Veränderung gegenüber dem Vorjahresmonat	insgesamt	Veränderung gegenüber dem Vorjahresmonat		insgesamt	Veränderung gegenüber dem Vorjahreszeitraum	insgesamt	Veränderung gegenüber dem Vorjahreszeitraum	
	Anzahl	%	Anzahl	%	Tage	Anzahl	%	Anzahl	%	Tage
<b>Deutschland</b>	<b>316 863</b>	<b>3,0</b>	<b>837 744</b>	<b>2,0</b>	<b>2,6</b>	<b>1 117 148</b>	<b>2,6</b>	<b>3 113 077</b>	<b>1,5</b>	<b>2,8</b>
<b>Ausland</b>	<b>21 260</b>	<b>0,7</b>	<b>47 119</b>	<b>4,3</b>	<b>2,2</b>	<b>66 527</b>	<b>- 5,1</b>	<b>152 146</b>	<b>- 1,2</b>	<b>2,3</b>
<b>Europa</b>	<b>16 315</b>	<b>- 0,8</b>	<b>36 080</b>	<b>1,5</b>	<b>2,2</b>	<b>52 102</b>	<b>- 4,7</b>	<b>116 899</b>	<b>- 3,8</b>	<b>2,2</b>
Belgien	1 051	15,5	2 327	17,1	2,2	3 003	- 12,0	6 593	- 18,8	2,2
Bulgarien	34	- 44,3	46	- 59,6	1,4	155	- 24,8	210	- 45,9	1,4
Dänemark	483	- 20,3	974	- 10,1	2,0	2 116	- 8,4	3 777	- 6,6	1,8
Estland	87	x	112	43,6	1,3	156	- 9,8	231	- 28,3	1,5
Finnland	176	- 8,8	413	- 5,5	2,3	505	- 13,5	1 335	- 4,8	2,6
Frankreich	1 045	- 7,6	1 827	- 19,2	1,7	3 677	- 17,0	7 822	- 16,9	2,1
Griechenland	30	- 73,7	36	- 82,8	1,2	162	- 30,2	272	- 43,2	1,7
Irland	65	- 1,5	230	74,2	3,5	189	- 31,8	489	- 19,0	2,6
Island	4	x	7	250,0	1,8	44	83,3	92	48,4	2,1
Italien	617	0,8	1 549	- 6,9	2,5	2 379	- 5,6	5 165	- 8,4	2,2
Lettland	50	- 67,3	75	- 66,2	1,5	119	- 50,0	189	- 49,3	1,6
Litauen	41	51,9	68	70,0	1,7	264	37,5	400	- 1,5	1,5
Luxemburg	175	- 10,3	332	- 21,9	1,9	511	16,7	920	9,5	1,8
Malta	-	x	-	x	x	3	- 75,0	8	- 75,0	2,7
Niederlande	4 461	9,6	11 050	8,7	2,5	11 617	15,7	28 415	15,7	2,4
Norwegen	158	28,5	405	36,8	2,6	779	29,6	1 947	24,3	2,5
Österreich	1 482	- 11,5	3 089	- 8,7	2,1	4 906	- 3,3	10 170	- 2,8	2,1
Polen	547	- 27,7	1 939	- 8,6	3,5	2 985	- 19,0	7 173	- 15,2	2,4
Portugal	43	- 14,0	56	- 34,9	1,3	164	- 15,5	326	- 39,4	2,0
Rumänien	65	25,0	172	52,2	2,6	321	5,2	1 178	65,0	3,7
Russland	1 221	13,0	2 244	50,8	1,8	4 008	10,0	7 000	16,1	1,7
Schweden	900	6,3	1 338	- 4,8	1,5	1 789	- 9,7	3 129	- 5,7	1,7
Schweiz	1 971	26,6	3 899	32,7	2,0	5 004	4,4	10 744	10,2	2,1
Slowakische Republik	66	29,4	337	43,4	5,1	396	13,5	1 964	4,8	5,0
Slowenien	15	- 73,7	59	- 71,9	3,9	227	- 39,9	731	- 15,1	3,2
Spanien	195	- 5,3	353	- 19,2	1,8	862	- 6,6	1 889	- 9,8	2,2
Tschechische Republik	338	- 51,9	658	- 32,7	1,9	1 429	- 31,5	3 129	- 17,6	2,2
Türkei	48	2,1	102	- 43,0	2,1	229	- 9,8	573	- 3,7	2,5
Ukraine	38	- 13,6	61	- 50,8	1,6	223	- 34,8	442	- 43,6	2,0
Ungarn	132	- 26,7	319	- 42,8	2,4	730	- 25,1	2 811	- 27,6	3,9
Vereinigtes Königreich	588	- 16,2	1 481	- 4,5	2,5	2 300	- 23,2	5 202	- 28,7	2,3
Zypern	5	150,0	42	x	8,4	24	x	157	x	6,5
sonstige europäische Länder	184	13,6	480	- 21,6	2,6	826	- 17,5	2 416	- 12,7	2,9
<b>Afrika</b>	<b>52</b>	<b>- 66,5</b>	<b>172</b>	<b>- 23,6</b>	<b>3,3</b>	<b>223</b>	<b>- 28,3</b>	<b>701</b>	<b>14,0</b>	<b>3,1</b>
Republik Südafrika	17	- 48,5	58	11,5	3,4	52	- 35,8	186	1,1	3,6
sonstige afrikanische Länder	35	- 71,3	114	- 34,1	3,3	171	- 25,7	515	19,5	3,0
<b>Asien</b>	<b>775</b>	<b>- 12,4</b>	<b>2 799</b>	<b>29,9</b>	<b>3,6</b>	<b>3 175</b>	<b>0,1</b>	<b>12 327</b>	<b>48,2</b>	<b>3,9</b>
Arabische Golfstaaten	83	88,6	1 133	x	13,7	230	180,5	4 181	x	18,2
China (einschl. Hongkong)	118	- 7,1	206	- 42,5	1,7	527	19,0	1 285	12,2	2,4
Indien	21	- 22,2	182	- 12,1	8,7	99	- 34,0	510	- 7,4	5,2
Israel	48	20,0	115	3,6	2,4	275	23,3	722	24,5	2,6
Japan	303	- 9,6	618	- 1,6	2,0	1 120	1,0	2 820	- 4,0	2,5
Südkorea	46	-	89	- 6,3	1,9	86	- 77,3	172	- 75,2	2,0
Taiwan	25	- 26,5	102	- 2,9	4,1	72	- 51,7	237	- 28,2	3,3
sonstige asiatische Länder	131	- 43,5	354	- 31,9	2,7	766	20,1	2 400	29,5	3,1
<b>Amerika</b>	<b>1 877</b>	<b>22,4</b>	<b>3 487</b>	<b>13,8</b>	<b>1,9</b>	<b>4 485</b>	<b>- 9,3</b>	<b>9 282</b>	<b>- 17,4</b>	<b>2,1</b>
Kanada	179	- 11,4	313	- 32,7	1,7	420	- 25,9	1 020	- 31,5	2,4
USA	1 517	30,3	2 817	27,4	1,9	3 603	- 6,8	7 245	- 14,8	2,0
Mittelamerika und Karibik	49	- 2,0	88	- 35,8	1,8	99	- 14,7	207	- 36,3	2,1
Brasilien	102	29,1	202	13,5	2,0	225	6,6	503	1,4	2,2
sonstige südamerik. Länder	30	- 21,1	67	- 8,2	2,2	138	- 26,6	307	- 26,2	2,2
<b>Australien und Ozeanien</b>	<b>130</b>	<b>- 22,6</b>	<b>374</b>	<b>9,7</b>	<b>2,9</b>	<b>356</b>	<b>- 16,8</b>	<b>940</b>	<b>- 2,8</b>	<b>2,6</b>
Australien	108	- 26,5	287	- 2,0	2,7	317	- 15,2	808	- 5,2	2,5
Neuseeland, Ozeanien	22	4,8	87	81,3	4,0	39	- 27,8	132	14,8	3,4
<b>Ohne Angabe</b>	<b>2 111</b>	<b>9,9</b>	<b>4 207</b>	<b>9,2</b>	<b>2,0</b>	<b>6 186</b>	<b>- 6,1</b>	<b>11 997</b>	<b>4,9</b>	<b>1,9</b>
<b>Insgesamt</b>	<b>338 123</b>	<b>2,8</b>	<b>884 863</b>	<b>2,1</b>	<b>2,6</b>	<b>1 183 675</b>	<b>2,2</b>	<b>3 265 223</b>	<b>1,4</b>	<b>2,8</b>

**4. Ankünfte, Übernachtungen und Aufenthaltsdauer der Gäste  
auf Campingplätzen nach Herkunftsländern**

Herkunftsland (ständiger Wohnsitz)	Mai 2009					Januar bis Mai 2009				
	Ankünfte		Übernachtungen		durch- schnittliche Aufenthalts- dauer	Ankünfte		Übernachtungen		durch- schnittliche Aufenthalts- dauer
	insgesamt	Veränderung gegenüber dem Vorjahres- monat	insgesamt	Veränderung gegenüber dem Vorjahres- monat		insgesamt	Veränderung gegenüber dem Vorjahres- zeitraum	insgesamt	Veränderung gegenüber dem Vorjahres- zeitraum	
	Anzahl	%	Anzahl	%	Tage	Anzahl	%	Anzahl	%	Tage
<b>Deutschland</b>	<b>14 326</b>	<b>1,3</b>	<b>37 606</b>	<b>0,0</b>	<b>2,6</b>	<b>19 770</b>	<b>10,6</b>	<b>57 022</b>	<b>15,4</b>	<b>2,9</b>
<b>Ausland</b>	<b>1 446</b>	<b>6,6</b>	<b>4 047</b>	<b>1,6</b>	<b>2,8</b>	<b>2 137</b>	<b>21,1</b>	<b>6 042</b>	<b>19,4</b>	<b>2,8</b>
<b>Europa</b>	<b>1 432</b>	<b>6,5</b>	<b>4 031</b>	<b>1,6</b>	<b>2,8</b>	<b>2 113</b>	<b>20,8</b>	<b>6 014</b>	<b>19,3</b>	<b>2,8</b>
Belgien	25	- 16,7	53	20,5	2,1	51	13,3	149	84,0	2,9
Bulgarien	-	-	-	-	-	-	-	-	-	-
Dänemark	31	72,2	49	28,9	1,6	62	59,0	146	52,1	2,4
Estland	-	-	-	-	-	-	-	-	-	-
Finnland	30	114,3	30	66,7	1,0	38	171,4	40	122,2	1,1
Frankreich	42	31,3	96	146,2	2,3	64	60,0	128	132,7	2,0
Griechenland	-	-	-	-	-	-	-	-	-	-
Irland	18	x	56	x	3,1	69	176,0	242	43,2	3,5
Island	-	-	-	-	-	-	-	-	-	-
Italien	12	200,0	18	x	1,5	23	283,3	30	200,0	1,3
Lettland	-	x	-	x	x	4	x	4	x	1,0
Litauen	-	x	-	x	x	-	x	-	x	x
Luxemburg	2	x	8	x	4,0	2	- 33,3	8	- 55,6	4,0
Malta	-	x	-	x	x	-	x	-	x	x
Niederlande	1 042	1,0	3 267	- 3,2	3,1	1 423	10,5	4 411	12,1	3,1
Norwegen	-	x	-	x	x	-	x	-	x	x
Österreich	59	73,5	103	18,4	1,7	87	117,5	176	64,5	2,0
Polen	9	80,0	24	200,0	2,7	24	242,9	59	x	2,5
Portugal	-	-	-	-	-	-	-	-	-	-
Rumänien	-	-	-	-	-	-	-	-	-	-
Russland	5	x	5	x	1,0	5	x	5	x	1,0
Schweden	16	- 15,8	20	-	1,3	36	16,1	43	34,4	1,2
Schweiz	56	30,2	137	101,5	2,4	70	12,9	193	75,5	2,8
Slowakische Republik	2	x	4	x	2,0	2	x	4	x	2,0
Slowenien	-	-	-	-	-	-	-	-	-	-
Spanien	-	x	-	x	x	2	- 50,0	2	- 75,0	1,0
Tschechische Republik	-	x	-	x	x	-	x	-	x	x
Türkei	-	-	-	-	-	-	-	-	-	-
Ukraine	-	x	-	x	x	-	x	-	x	x
Ungarn	-	x	-	x	x	2	- 50,0	4	-	2,0
Vereinigtes Königreich	83	- 9,8	161	- 33,2	1,9	144	17,1	365	- 0,5	2,5
Zypern	-	-	-	-	-	-	-	-	-	-
sonstige europäische Länder	-	x	-	x	x	5	- 16,7	5	- 16,7	1,0
<b>Afrika</b>	-	-	-	-	-	-	-	-	-	-
Republik Südafrika	-	-	-	-	-	-	-	-	-	-
sonstige afrikanische Länder	-	-	-	-	-	-	-	-	-	-
<b>Asien</b>	-	x	-	x	x	2	- 75,0	2	- 83,3	1,0
Arabische Golfstaaten	-	-	-	-	-	-	-	-	-	-
China (einschl. Hongkong)	-	-	-	-	-	-	-	-	-	-
Indien	-	-	-	-	-	-	-	-	-	-
Israel	-	x	-	x	x	2	- 66,7	2	- 80,0	1,0
Japan	-	x	-	x	x	-	x	-	x	x
Südkorea	-	-	-	-	-	-	-	-	-	-
Taiwan	-	-	-	-	-	-	-	-	-	-
sonstige asiatische Länder	-	-	-	-	-	-	-	-	-	-
<b>Amerika</b>	<b>7</b>	<b>x</b>	<b>9</b>	<b>x</b>	<b>1,3</b>	<b>11</b>	<b>x</b>	<b>13</b>	<b>x</b>	<b>1,2</b>
Kanada	6	x	6	x	1,0	6	x	6	x	1,0
USA	-	x	-	x	x	2	x	2	x	1,0
Mittelamerika und Karibik	-	-	-	-	-	-	-	-	-	-
Brasilien	1	x	3	x	3,0	1	- 50,0	3	50,0	3,0
sonstige südamerik. Länder	-	x	-	x	x	2	x	2	x	1,0
<b>Australien und Ozeanien</b>	<b>3</b>	<b>- 50,0</b>	<b>3</b>	<b>- 50,0</b>	<b>1,0</b>	<b>3</b>	<b>- 50,0</b>	<b>3</b>	<b>- 50,0</b>	<b>1,0</b>
Australien	1	- 83,3	1	- 83,3	1,0	1	- 83,3	1	- 83,3	1,0
Neuseeland, Ozeanien	2	x	2	x	1,0	2	x	2	x	1,0
<b>Ohne Angabe</b>	<b>4</b>	<b>x</b>	<b>4</b>	<b>x</b>	<b>1,0</b>	<b>8</b>	<b>x</b>	<b>10</b>	<b>x</b>	<b>1,3</b>
<b>Insgesamt</b>	<b>15 772</b>	<b>1,7</b>	<b>41 653</b>	<b>0,1</b>	<b>2,6</b>	<b>21 907</b>	<b>11,5</b>	<b>63 064</b>	<b>15,8</b>	<b>2,9</b>

**5. Ankünfte, Übernachtungen und Aufenthaltsdauer der Gäste in Beherbergungsbetrieben (einschl. Camping)  
nach Reisegebieten, Betriebsarten und dem ständigen Wohnsitz der Gäste**

Reisegebiet ----- Betriebsart ----- Ständiger Wohnsitz der Gäste	Mai 2009					Januar bis Mai 2009				
	Ankünfte		Übernachtungen		durch- schnittliche Aufenthalts- dauer	Ankünfte		Übernachtungen		durch- schnittliche Aufenthalts- dauer
	insgesamt	Veränderung gegenüber dem Vorjahres- monat	insgesamt	Veränderung gegenüber dem Vorjahres- monat		insgesamt	Veränderung gegenüber dem Vorjahres- zeitraum	insgesamt	Veränderung gegenüber dem Vorjahres- zeitraum	
	Anzahl	%	Anzahl	%	Tage	Anzahl	%	Anzahl	%	Tage
<b>Südharz</b>										
<b>Hotels, Gasthöfe, Pensionen</b>	<b>4 854</b>	<b>- 17,1</b>	<b>11 200</b>	<b>- 18,8</b>	<b>2,3</b>	<b>18 429</b>	<b>- 9,3</b>	<b>40 103</b>	<b>- 13,5</b>	<b>2,2</b>
<b>Deutschland</b>	<b>4 704</b>	<b>- 17,1</b>	<b>10 805</b>	<b>- 19,8</b>	<b>2,3</b>	<b>17 912</b>	<b>- 8,5</b>	<b>39 072</b>	<b>- 13,2</b>	<b>2,2</b>
<b>Ausland</b>	<b>150</b>	<b>- 15,3</b>	<b>395</b>	<b>29,1</b>	<b>2,6</b>	<b>517</b>	<b>- 29,8</b>	<b>1 031</b>	<b>- 25,3</b>	<b>2,0</b>
<b>Hotels (ohne Hotels garnis)</b>	<b>3 801</b>	<b>- 20,0</b>	<b>8 970</b>	<b>- 21,7</b>	<b>2,4</b>	<b>14 379</b>	<b>- 11,2</b>	<b>32 072</b>	<b>- 14,9</b>	<b>2,2</b>
Deutschland	3 717	- 19,3	8 822	- 21,4	2,4	14 122	- 10,3	31 675	- 14,5	2,2
Ausland	84	- 41,7	148	- 36,5	1,8	257	- 43,5	397	- 39,9	1,5
<b>Hotels garnis</b>	.	.	.	.	.	.	.	.	.	.
Deutschland	.	.	.	.	.	.	.	.	.	.
Ausland	.	.	.	.	.	.	.	.	.	.
<b>Gasthöfe</b>	<b>289</b>	<b>- 14,0</b>	<b>555</b>	<b>- 14,5</b>	<b>1,9</b>	<b>1 050</b>	<b>- 1,9</b>	<b>1 858</b>	<b>- 4,6</b>	<b>1,8</b>
Deutschland	287	- 14,6	549	- 15,4	1,9	1 042	- 2,3	1 824	- 6,2	1,8
Ausland	2	x	6	x	3,0	8	166,7	34	x	4,3
<b>Pensionen</b>	.	.	.	.	.	.	.	.	.	.
Deutschland	.	.	.	.	.	.	.	.	.	.
Ausland	.	.	.	.	.	.	.	.	.	.
<b>Ferienunterkünfte und ähnliche</b>										
<b>Beherbergungsstätten</b>	<b>2 225</b>	<b>x</b>	<b>5 754</b>	<b>x</b>	<b>2,6</b>	<b>6 174</b>	<b>x</b>	<b>15 487</b>	<b>x</b>	<b>2,5</b>
Deutschland	2 221	x	5 749	x	2,6	6 090	x	15 285	x	2,5
Ausland	4	x	5	x	1,3	84	x	202	x	2,4
<b>Erholungs- und Ferienheime</b>	.	<b>x</b>	.	<b>x</b>	.	.	<b>x</b>	.	<b>x</b>	.
Deutschland	.	x	.	x	.	.	x	.	x	.
Ausland	.	x	.	x	.	.	x	.	x	.
<b>Ferienhäuser und Ferien- wohnungen</b>	<b>380</b>	<b>- 24,2</b>	<b>1 074</b>	<b>- 11,2</b>	<b>2,8</b>	<b>793</b>	<b>- 6,6</b>	<b>2 369</b>	<b>6,0</b>	<b>3,0</b>
Deutschland	380	- 23,7	1 074	- 10,8	2,8	793	- 0,1	2 369	8,9	3,0
Ausland	.	x	.	x	.	.	x	.	x	.
<b>Jugendherbergen und Hütten</b>	<b>1 845</b>	<b>x</b>	<b>4 680</b>	<b>x</b>	<b>2,5</b>	<b>5 381</b>	<b>x</b>	<b>13 118</b>	<b>x</b>	<b>2,4</b>
Deutschland	1 841	x	4 675	x	2,5	5 297	x	12 916	x	2,4
Ausland	4	x	5	x	1,3	84	x	202	x	2,4
<b>Campingplätze</b>	.	.	.	.	.	.	.	.	.	.
<b>Deutschland</b>	.	.	.	.	.	.	.	.	.	.
<b>Ausland</b>	.	.	.	.	.	.	.	.	.	.
<b>Sonstige tourismusrelevante</b>										
<b>Unterkünfte</b>	.	.	.	.	.	.	.	.	.	.
<b>Deutschland</b>	.	.	.	.	.	.	.	.	.	.
<b>Ausland</b>	.	.	.	.	.	.	.	.	.	.
<b>Vorsorge- u. Rehabilitations- kliniken</b>	.	.	.	.	.	.	.	.	.	.
Deutschland	.	.	.	.	.	.	.	.	.	.
Ausland	.	.	.	.	.	.	.	.	.	.
<b>Schulungsheime</b>	.	<b>x</b>	.	<b>x</b>	.	.	<b>x</b>	.	<b>x</b>	.
Deutschland	.	x	.	x	.	.	x	.	x	.
Ausland	.	x	.	x	.	.	x	.	x	.
<b>Beherbergungsbetriebe insgesamt (einschl. Camping)</b>	<b>7 394</b>	<b>- 14,9</b>	<b>18 491</b>	<b>- 13,0</b>	<b>2,5</b>	<b>25 093</b>	<b>- 9,1</b>	<b>59 657</b>	<b>- 11,2</b>	<b>2,4</b>
<b>Deutschland</b>	<b>7 234</b>	<b>- 14,9</b>	<b>18 063</b>	<b>- 13,7</b>	<b>2,5</b>	<b>24 468</b>	<b>- 8,7</b>	<b>58 346</b>	<b>- 11,1</b>	<b>2,4</b>
<b>Ausland</b>	<b>160</b>	<b>- 14,0</b>	<b>428</b>	<b>28,9</b>	<b>2,7</b>	<b>625</b>	<b>- 24,4</b>	<b>1 311</b>	<b>- 15,8</b>	<b>2,1</b>
nachrichtlich: Beherbergungsstätten insgesamt (ohne Camping)	.	.	.	.	.	.	.	.	.	.
Deutschland	.	.	.	.	.	.	.	.	.	.
Ausland	.	.	.	.	.	.	.	.	.	.



Noch: 5. Ankünfte, Übernachtungen und Aufenthaltsdauer der Gäste in Beherbergungsbetrieben (einschl. Camping)  
nach Reisegebieten, Betriebsarten und dem ständigen Wohnsitz der Gäste

Reisegebiet ----- Betriebsart ----- Ständiger Wohnsitz der Gäste	Mai 2009					Januar bis Mai 2009				
	Ankünfte		Übernachtungen		durch- schnittliche Aufenthalts- dauer	Ankünfte		Übernachtungen		durch- schnittliche Aufenthalts- dauer
	insgesamt	Veränderung gegenüber dem Vorjahres- monat	insgesamt	Veränderung gegenüber dem Vorjahres- monat		insgesamt	Veränderung gegenüber dem Vorjahres- zeitraum	insgesamt	Veränderung gegenüber dem Vorjahres- zeitraum	
	Anzahl	%	Anzahl	%	Tage	Anzahl	%	Anzahl	%	Tage
<b>Thüringer Vogtland</b>										
<b>Hotels, Gasthöfe, Pensionen</b>	<b>14 580</b>	<b>6,1</b>	<b>27 152</b>	<b>10,9</b>	<b>1,9</b>	<b>54 014</b>	<b>2,7</b>	<b>100 306</b>	<b>5,2</b>	<b>1,9</b>
<b>Deutschland</b>	<b>12 625</b>	<b>6,9</b>	<b>23 912</b>	<b>12,5</b>	<b>1,9</b>	<b>48 679</b>	<b>2,3</b>	<b>90 384</b>	<b>5,0</b>	<b>1,9</b>
<b>Ausland</b>	<b>1 955</b>	<b>1,3</b>	<b>3 240</b>	<b>- 0,2</b>	<b>1,7</b>	<b>5 335</b>	<b>5,9</b>	<b>9 922</b>	<b>7,1</b>	<b>1,9</b>
<b>Hotels (ohne Hotels garnis)</b>	<b>9 337</b>	<b>1,9</b>	<b>16 093</b>	<b>5,8</b>	<b>1,7</b>	<b>36 607</b>	<b>0,2</b>	<b>64 260</b>	<b>1,8</b>	<b>1,8</b>
Deutschland	7 773	2,6	13 701	9,5	1,8	32 509	- 0,1	56 605	2,0	1,7
Ausland	1 564	- 1,6	2 392	- 11,4	1,5	4 098	2,7	7 655	0,3	1,9
<b>Hotels garnis</b>	<b>2 213</b>	<b>30,9</b>	<b>4 849</b>	<b>33,4</b>	<b>2,2</b>	<b>7 120</b>	<b>27,2</b>	<b>14 594</b>	<b>25,7</b>	<b>2,0</b>
Deutschland	2 001	34,4	4 592	35,3	2,3	6 461	28,2	13 789	25,6	2,1
Ausland	212	5,0	257	7,5	1,2	659	18,1	805	27,0	1,2
<b>Gasthöfe</b>	<b>1 819</b>	<b>3,6</b>	<b>3 227</b>	<b>- 0,1</b>	<b>1,8</b>	<b>5 963</b>	<b>- 5,1</b>	<b>10 585</b>	<b>- 3,5</b>	<b>1,8</b>
Deutschland	1 683	1,4	2 822	- 7,3	1,7	5 571	- 6,7	9 766	- 6,7	1,8
Ausland	136	41,7	405	115,4	3,0	392	25,2	819	62,5	2,1
<b>Pensionen</b>	<b>1 211</b>	<b>7,4</b>	<b>2 983</b>	<b>23,3</b>	<b>2,5</b>	<b>4 324</b>	<b>3,2</b>	<b>10 867</b>	<b>12,4</b>	<b>2,5</b>
Deutschland	1 168	7,6	2 797	21,6	2,4	4 138	3,1	10 224	11,5	2,5
Ausland	43	2,4	186	56,3	4,3	186	6,9	643	29,4	3,5
<b>Ferienunterkünfte und ähnliche Beherbergungsstätten</b>	.	.	.	.	.	.	.	.	.	.
<b>Deutschland</b>	.	.	.	.	.	.	.	.	.	.
<b>Ausland</b>	.	.	.	.	.	.	.	.	.	.
<b>Erholungs- und Ferienheime</b>	.	.	.	.	.	.	.	.	.	.
Deutschland	.	.	.	.	.	.	.	.	.	.
Ausland	.	.	.	.	.	.	.	.	.	.
<b>Ferienhäuser und Ferien- wohnungen</b>	<b>452</b>	<b>- 14,6</b>	<b>1 448</b>	<b>- 16,2</b>	<b>3,2</b>	<b>681</b>	<b>- 34,8</b>	<b>2 261</b>	<b>- 34,7</b>	<b>3,3</b>
Deutschland	448	- 11,6	1 442	- 11,3	3,2	677	- 33,5	2 255	- 32,3	3,3
Ausland	4	- 81,8	6	- 94,1	1,5	4	- 84,6	6	- 95,4	1,5
<b>Jugendherbergen und Hütten</b>	<b>1 710</b>	<b>x</b>	<b>4 091</b>	<b>x</b>	<b>2,4</b>	<b>4 102</b>	<b>x</b>	<b>9 834</b>	<b>x</b>	<b>2,4</b>
Deutschland	1 670	x	4 011	x	2,4	4 061	x	9 733	x	2,4
Ausland	40	x	80	x	2,0	41	x	101	x	2,5
<b>Campingplätze</b>	.	.	.	.	.	.	.	.	.	.
<b>Deutschland</b>	.	.	.	.	.	.	.	.	.	.
<b>Ausland</b>	.	.	.	.	.	.	.	.	.	.
<b>Sonstige tourismusrelevante</b>										
<b>Unterkünfte</b>	-	<b>x</b>	-	<b>x</b>	-	-	<b>x</b>	-	<b>x</b>	-
<b>Deutschland</b>	-	<b>x</b>	-	<b>x</b>	-	-	<b>x</b>	-	<b>x</b>	-
<b>Ausland</b>	-	<b>x</b>	-	<b>x</b>	-	-	<b>x</b>	-	<b>x</b>	-
<b>Vorsorge- u. Rehabilitations- kliniken</b>	-	-	-	-	-	-	-	-	-	-
Deutschland	-	-	-	-	-	-	-	-	-	-
Ausland	-	-	-	-	-	-	-	-	-	-
<b>Schulungsheime</b>	-	<b>x</b>	-	<b>x</b>	-	-	<b>x</b>	-	<b>x</b>	-
Deutschland	-	x	-	x	-	-	x	-	x	-
Ausland	-	x	-	x	-	-	x	-	x	-
<b>Beherbergungsbetriebe insgesamt (einschl. Camping)</b>	<b>17 685</b>	<b>8,3</b>	<b>35 535</b>	<b>11,5</b>	<b>2,0</b>	<b>60 783</b>	<b>2,5</b>	<b>119 291</b>	<b>3,9</b>	<b>2,0</b>
<b>Deutschland</b>	<b>15 638</b>	<b>9,1</b>	<b>32 120</b>	<b>13,1</b>	<b>2,1</b>	<b>55 327</b>	<b>2,1</b>	<b>109 075</b>	<b>3,6</b>	<b>2,0</b>
<b>Ausland</b>	<b>2 047</b>	<b>2,9</b>	<b>3 415</b>	<b>- 1,1</b>	<b>1,7</b>	<b>5 456</b>	<b>6,7</b>	<b>10 216</b>	<b>7,2</b>	<b>1,9</b>
nachrichtlich: Beherbergungsstätten insgesamt (ohne Camping)	.	.	.	.	.	.	.	.	.	.
Deutschland	.	.	.	.	.	.	.	.	.	.
Ausland	.	.	.	.	.	.	.	.	.	.

Noch: 5. Ankünfte, Übernachtungen und Aufenthaltsdauer der Gäste in Beherbergungsbetrieben (einschl. Camping)  
nach Reisegebieten, Betriebsarten und dem ständigen Wohnsitz der Gäste

Reisegebiet ----- Betriebsart ----- Ständiger Wohnsitz der Gäste	Mai 2009					Januar bis Mai 2009				
	Ankünfte		Übernachtungen		durch- schnittliche Aufenthalts- dauer	Ankünfte		Übernachtungen		durch- schnittliche Aufenthalts- dauer
	insgesamt	Veränderung gegenüber dem Vorjahres- monat	insgesamt	Veränderung gegenüber dem Vorjahres- monat		insgesamt	Veränderung gegenüber dem Vorjahres- zeitraum	insgesamt	Veränderung gegenüber dem Vorjahres- zeitraum	
	Anzahl	%	Anzahl	%	Tage	Anzahl	%	Anzahl	%	Tage
<b>Thüringer Rhön</b>										
<b>Hotels, Gasthöfe, Pensionen</b>	<b>9 394</b>	- 9,0	<b>18 647</b>	- 5,2	<b>2,0</b>	<b>31 569</b>	- 6,6	<b>59 268</b>	- 8,9	<b>1,9</b>
<b>Deutschland</b>	<b>9 098</b>	- 9,5	<b>18 062</b>	- 5,3	<b>2,0</b>	<b>30 489</b>	- 6,5	<b>57 275</b>	- 7,0	<b>1,9</b>
<b>Ausland</b>	<b>296</b>	<b>12,5</b>	<b>585</b>	- 3,0	<b>2,0</b>	<b>1 080</b>	- 10,1	<b>1 993</b>	- 42,4	<b>1,8</b>
<b>Hotels (ohne Hotels garnis)</b>	<b>6 008</b>	- 11,3	<b>11 414</b>	- 11,0	<b>1,9</b>	<b>21 004</b>	- 7,7	<b>38 185</b>	- 11,6	<b>1,8</b>
Deutschland	5 760	- 12,3	10 932	- 11,5	1,9	20 123	- 7,4	36 609	- 8,7	1,8
Ausland	248	19,2	482	2,3	1,9	881	- 13,9	1 576	- 48,7	1,8
<b>Hotels garnis</b>	.	.	.	.	.	.	.	.	.	.
Deutschland	.	.	.	.	.	.	.	.	.	.
Ausland	.	.	.	.	.	.	.	.	.	.
<b>Gasthöfe</b>	<b>2 089</b>	- 2,4	<b>4 420</b>	<b>9,7</b>	<b>2,1</b>	<b>6 161</b>	- 4,4	<b>12 304</b>	- 2,8	<b>2,0</b>
Deutschland	2 071	- 1,8	4 371	11,0	2,1	6 043	- 5,0	12 016	- 3,5	2,0
Ausland	18	- 45,5	49	- 45,6	2,7	118	40,5	288	44,0	2,4
<b>Pensionen</b>	.	.	.	.	.	.	.	.	.	.
Deutschland	.	.	.	.	.	.	.	.	.	.
Ausland	.	.	.	.	.	.	.	.	.	.
<b>Ferienunterkünfte und ähnliche</b>										
<b>Beherbergungsstätten</b>	<b>2 256</b>	<b>x</b>	<b>5 870</b>	<b>x</b>	<b>2,6</b>	<b>5 241</b>	<b>x</b>	<b>13 219</b>	<b>x</b>	<b>2,5</b>
<b>Deutschland</b>	<b>2 251</b>	<b>x</b>	<b>5 849</b>	<b>x</b>	<b>2,6</b>	<b>5 236</b>	<b>x</b>	<b>13 198</b>	<b>x</b>	<b>2,5</b>
<b>Ausland</b>	<b>5</b>	<b>x</b>	<b>21</b>	<b>x</b>	<b>4,2</b>	<b>5</b>	<b>x</b>	<b>21</b>	<b>x</b>	<b>4,2</b>
<b>Erholungs- und Ferienheime</b>	-	<b>x</b>	-	<b>x</b>	-	-	<b>x</b>	-	<b>x</b>	-
Deutschland	-	x	-	x	-	-	x	-	x	-
Ausland	-	x	-	x	-	-	x	-	x	-
<b>Ferienhäuser und Ferien-   wohnungen</b>	<b>386</b>	<b>19,1</b>	<b>974</b>	<b>0,4</b>	<b>2,5</b>	<b>755</b>	<b>6,8</b>	<b>1 988</b>	- <b>12,1</b>	<b>2,6</b>
Deutschland	381	17,6	953	- 1,8	2,5	750	6,5	1 967	- 12,8	2,6
Ausland	5	x	21	x	4,2	5	66,7	21	250,0	4,2
<b>Jugendherbergen und Hütten</b>	<b>1 870</b>	<b>x</b>	<b>4 896</b>	<b>x</b>	<b>2,6</b>	<b>4 486</b>	<b>x</b>	<b>11 231</b>	<b>x</b>	<b>2,5</b>
Deutschland	1 870	x	4 896	x	2,6	4 486	x	11 231	x	2,5
Ausland	-	x	-	x	-	-	x	-	x	-
<b>Campingplätze</b>	<b>445</b>	- 7,9	<b>1 521</b>	- 42,0	<b>3,4</b>	<b>615</b>	- 13,7	<b>3 237</b>	- 8,8	<b>5,3</b>
<b>Deutschland</b>	<b>363</b>	- 15,0	<b>1 249</b>	- 40,9	<b>3,4</b>	<b>508</b>	- 21,1	<b>2 745</b>	- 8,3	<b>5,4</b>
<b>Ausland</b>	<b>82</b>	<b>46,4</b>	<b>272</b>	- 46,2	<b>3,3</b>	<b>107</b>	<b>55,1</b>	<b>492</b>	- 11,8	<b>4,6</b>
<b>Sonstige tourismusrelevante</b>										
<b>Unterkünfte</b>	<b>754</b>	<b>x</b>	<b>19 095</b>	<b>x</b>	<b>25,3</b>	<b>3 564</b>	<b>x</b>	<b>89 211</b>	<b>x</b>	<b>25,0</b>
<b>Deutschland</b>	<b>754</b>	<b>x</b>	<b>19 095</b>	<b>x</b>	<b>25,3</b>	<b>3 564</b>	<b>x</b>	<b>89 211</b>	<b>x</b>	<b>25,0</b>
<b>Ausland</b>	-	<b>x</b>	-	<b>x</b>	-	-	<b>x</b>	-	<b>x</b>	-
<b>Vorsorge- u. Rehabilitations-   kliniken</b>	<b>754</b>	- 0,7	<b>19 095</b>	<b>18,0</b>	<b>25,3</b>	<b>3 564</b>	<b>3,5</b>	<b>89 211</b>	<b>9,4</b>	<b>25,0</b>
Deutschland	754	- 0,7	19 095	18,0	25,3	3 564	3,5	89 211	9,4	25,0
Ausland	-	x	-	x	-	-	x	-	x	-
<b>Schulungsheime</b>	-	<b>x</b>	-	<b>x</b>	-	-	<b>x</b>	-	<b>x</b>	-
Deutschland	-	x	-	x	-	-	x	-	x	-
Ausland	-	x	-	x	-	-	x	-	x	-
<b>Beherbergungsbetriebe insgesamt (einschl. Camping)</b>	<b>12 849</b>	- 3,8	<b>45 133</b>	<b>4,4</b>	<b>3,5</b>	<b>40 989</b>	- 3,9	<b>164 935</b>	<b>1,8</b>	<b>4,0</b>
<b>Deutschland</b>	<b>12 466</b>	- 4,3	<b>44 255</b>	<b>5,1</b>	<b>3,6</b>	<b>39 797</b>	- 3,7	<b>162 429</b>	<b>2,8</b>	<b>4,1</b>
<b>Ausland</b>	<b>383</b>	<b>20,1</b>	<b>878</b>	- 20,8	<b>2,3</b>	<b>1 192</b>	- 10,6	<b>2 506</b>	- 38,6	<b>2,1</b>
nachrichtlich: Beherbergungsstätten insgesamt (ohne Camping)	12 404	- 3,6	43 612	7,4	3,5	40 374	- 3,7	161 698	2,0	4,0
Deutschland	12 103	- 4,0	43 006	7,5	3,6	39 289	- 3,4	159 684	3,0	4,1
Ausland	301	14,4	606	0,5	2,0	1 085	- 14,2	2 014	- 42,8	1,9

Noch: 5. Ankünfte, Übernachtungen und Aufenthaltsdauer der Gäste in Beherbergungsbetrieben (einschl. Camping)  
nach Reisegebieten, Betriebsarten und dem ständigen Wohnsitz der Gäste

Reisegebiet ----- Betriebsart ----- Ständiger Wohnsitz der Gäste	Mai 2009					Januar bis Mai 2009				
	Ankünfte		Übernachtungen		durch- schnittliche Aufenthalts- dauer	Ankünfte		Übernachtungen		durch- schnittliche Aufenthalts- dauer
	insgesamt	Veränderung gegenüber dem Vorjahres- monat	insgesamt	Veränderung gegenüber dem Vorjahres- monat		insgesamt	Veränderung gegenüber dem Vorjahres- zeitraum	insgesamt	Veränderung gegenüber dem Vorjahres- zeitraum	
	Anzahl	%	Anzahl	%	Tage	Anzahl	%	Anzahl	%	Tage
<b>Thüringer Wald</b>										
<b>Hotels, Gasthöfe, Pensionen</b>	<b>99 254</b>	- 3,0	<b>242 170</b>	- 4,0	<b>2,4</b>	<b>373 679</b>	1,3	<b>950 274</b>	2,4	<b>2,5</b>
<b>Deutschland</b>	<b>95 187</b>	- 3,2	<b>231 165</b>	- 4,7	<b>2,4</b>	<b>359 368</b>	1,2	<b>909 897</b>	1,6	<b>2,5</b>
<b>Ausland</b>	<b>4 067</b>	3,4	<b>11 005</b>	12,4	<b>2,7</b>	<b>14 311</b>	3,6	<b>40 377</b>	22,6	<b>2,8</b>
<b>Hotels (ohne Hotels garnis)</b>	<b>73 530</b>	- 2,7	<b>182 707</b>	- 4,3	<b>2,5</b>	<b>291 447</b>	1,7	<b>754 697</b>	2,3	<b>2,6</b>
Deutschland	70 761	- 2,6	174 167	- 5,0	2,5	280 923	1,7	722 583	1,5	2,6
Ausland	2 769	- 5,1	8 540	11,4	3,1	10 524	1,8	32 114	25,8	3,1
<b>Hotels garnis</b>	<b>1 862</b>	2,7	<b>3 867</b>	9,8	<b>2,1</b>	<b>6 392</b>	1,9	<b>14 677</b>	13,2	<b>2,3</b>
Deutschland	1 335	- 18,5	3 073	- 5,9	2,3	5 167	- 5,3	12 908	7,3	2,5
Ausland	527	202,9	794	208,9	1,5	1 225	49,8	1 769	89,0	1,4
<b>Gasthöfe</b>	<b>16 562</b>	- 4,5	<b>36 331</b>	- 4,9	<b>2,2</b>	<b>51 608</b>	- 1,3	<b>117 459</b>	1,2	<b>2,3</b>
Deutschland	15 955	- 4,0	35 160	- 4,4	2,2	49 661	- 1,3	113 251	1,0	2,3
Ausland	607	- 14,5	1 171	- 18,6	1,9	1 947	- 2,1	4 208	5,8	2,2
<b>Pensionen</b>	<b>7 300</b>	- 3,8	<b>19 265</b>	- 2,2	<b>2,6</b>	<b>24 232</b>	2,1	<b>63 441</b>	2,9	<b>2,6</b>
Deutschland	7 136	- 4,3	18 765	- 2,7	2,6	23 617	2,4	61 155	3,3	2,6
Ausland	164	26,2	500	16,0	3,0	615	- 8,1	2 286	- 7,9	3,7
<b>Ferienunterkünfte und ähnliche</b>										
<b>Beherbergungsstätten</b>	<b>23 450</b>	x	<b>63 435</b>	x	<b>2,7</b>	<b>64 100</b>	x	<b>188 087</b>	x	<b>2,9</b>
<b>Deutschland</b>	<b>23 229</b>	x	<b>62 348</b>	x	<b>2,7</b>	<b>63 218</b>	x	<b>184 310</b>	x	<b>2,9</b>
<b>Ausland</b>	<b>221</b>	x	<b>1 087</b>	x	<b>4,9</b>	<b>882</b>	x	<b>3 777</b>	x	<b>4,3</b>
<b>Erholungs- und Ferienheime</b>	<b>3 004</b>	x	<b>8 107</b>	x	<b>2,7</b>	<b>8 969</b>	x	<b>23 969</b>	x	<b>2,7</b>
Deutschland	2 997	x	8 090	x	2,7	8 943	x	23 857	x	2,7
Ausland	7	x	17	x	2,4	26	x	112	x	4,3
<b>Ferienhäuser und Ferien- wohnungen</b>	<b>5 937</b>	- 13,4	<b>19 831</b>	- 8,4	<b>3,3</b>	<b>18 865</b>	2,8	<b>71 957</b>	7,9	<b>3,8</b>
Deutschland	5 806	- 14,6	19 033	- 9,4	3,3	18 294	0,9	69 084	5,7	3,8
Ausland	131	114,8	798	27,1	6,1	571	151,5	2 873	119,5	5,0
<b>Jugendherbergen und Hütten</b>	<b>14 509</b>	x	<b>35 497</b>	x	<b>2,4</b>	<b>36 266</b>	x	<b>92 161</b>	x	<b>2,5</b>
Deutschland	14 426	x	35 225	x	2,4	35 981	x	91 369	x	2,5
Ausland	83	x	272	x	3,3	285	x	792	x	2,8
<b>Campingplätze</b>	<b>8 673</b>	- 3,2	<b>21 832</b>	- 1,5	<b>2,5</b>	<b>11 981</b>	6,7	<b>32 602</b>	9,3	<b>2,7</b>
<b>Deutschland</b>	<b>8 073</b>	- 3,3	<b>20 199</b>	- 0,5	<b>2,5</b>	<b>11 081</b>	6,0	<b>30 136</b>	9,0	<b>2,7</b>
<b>Ausland</b>	<b>600</b>	- 2,0	<b>1 633</b>	- 11,5	<b>2,7</b>	<b>900</b>	16,6	<b>2 466</b>	13,0	<b>2,7</b>
<b>Sonstige tourismusrelevante</b>										
<b>Unterkünfte</b>	<b>7 566</b>	x	<b>85 740</b>	x	<b>11,3</b>	<b>33 910</b>	x	<b>393 179</b>	x	<b>11,6</b>
<b>Deutschland</b>	<b>7 565</b>	x	<b>85 736</b>	x	<b>11,3</b>	<b>33 826</b>	x	<b>392 918</b>	x	<b>11,6</b>
<b>Ausland</b>	<b>1</b>	x	<b>4</b>	x	<b>4,0</b>	<b>84</b>	x	<b>261</b>	x	<b>3,1</b>
<b>Vorsorge- u. Rehabilitations- kliniken</b>	<b>3 194</b>	- 7,6	<b>75 905</b>	- 3,0	<b>23,8</b>	<b>16 534</b>	2,0	<b>352 829</b>	- 2,5	<b>21,3</b>
Deutschland	3 194	- 7,6	75 905	- 3,0	23,8	16 534	2,0	352 829	- 2,5	21,3
Ausland	-	x	-	x	-	-	x	-	x	-
<b>Schulungsheime</b>	<b>4 372</b>	x	<b>9 835</b>	x	<b>2,2</b>	<b>17 376</b>	x	<b>40 350</b>	x	<b>2,3</b>
Deutschland	4 371	x	9 831	x	2,2	17 292	x	40 089	x	2,3
Ausland	1	x	4	x	4,0	84	x	261	x	3,1
<b>Beherbergungsbetriebe insgesamt (einschl. Camping)</b>	<b>138 943</b>	- 2,1	<b>413 177</b>	- 2,0	<b>3,0</b>	<b>483 670</b>	1,4	<b>1 564 142</b>	1,7	<b>3,2</b>
<b>Deutschland</b>	<b>134 054</b>	- 2,2	<b>399 448</b>	- 2,2	<b>3,0</b>	<b>467 493</b>	1,3	<b>1 517 261</b>	1,2	<b>3,2</b>
<b>Ausland</b>	<b>4 889</b>	1,4	<b>13 729</b>	5,7	<b>2,8</b>	<b>16 177</b>	5,0	<b>46 881</b>	21,9	<b>2,9</b>
nachrichtlich: Beherbergungsstätten insgesamt (ohne Camping)	130 270	- 2,0	391 345	- 2,0	3,0	471 689	1,3	1 531 540	1,5	3,2
Deutschland	125 981	- 2,1	379 249	- 2,3	3,0	456 412	1,2	1 487 125	1,0	3,3
Ausland	4 289	1,9	12 096	8,5	2,8	15 277	4,4	44 415	22,4	2,9

Noch: 5. Ankünfte, Übernachtungen und Aufenthaltsdauer der Gäste in Beherbergungsbetrieben (einschl. Camping)  
nach Reisegebieten, Betriebsarten und dem ständigen Wohnsitz der Gäste

Reisegebiet ----- Betriebsart ----- Ständiger Wohnsitz der Gäste	Mai 2009					Januar bis Mai 2009				
	Ankünfte		Übernachtungen		durch- schnittliche Aufenthalts- dauer	Ankünfte		Übernachtungen		durch- schnittliche Aufenthalts- dauer
	insgesamt	Veränderung gegenüber dem Vorjahres- monat	insgesamt	Veränderung gegenüber dem Vorjahres- monat		insgesamt	Veränderung gegenüber dem Vorjahres- zeitraum	insgesamt	Veränderung gegenüber dem Vorjahres- zeitraum	
	Anzahl	%	Anzahl	%	Tage	Anzahl	%	Anzahl	%	Tage
<b>Städte Eisenach, Erfurt, Jena, Weimar</b>										
<b>Hotels, Gasthöfe, Pensionen</b>	<b>96 971</b>	<b>9,3</b>	<b>172 022</b>	<b>7,5</b>	<b>1,8</b>	<b>337 838</b>	<b>3,9</b>	<b>582 966</b>	<b>3,1</b>	<b>1,7</b>
<b>Deutschland</b>	<b>86 273</b>	<b>9,9</b>	<b>151 219</b>	<b>7,8</b>	<b>1,8</b>	<b>305 952</b>	<b>4,9</b>	<b>519 242</b>	<b>4,0</b>	<b>1,7</b>
<b>Ausland</b>	<b>10 698</b>	<b>5,2</b>	<b>20 803</b>	<b>5,3</b>	<b>1,9</b>	<b>31 886</b>	<b>- 4,4</b>	<b>63 724</b>	<b>- 4,0</b>	<b>2,0</b>
<b>Hotels (ohne Hotels garnis)</b>	<b>73 734</b>	<b>9,2</b>	<b>130 621</b>	<b>7,8</b>	<b>1,8</b>	<b>261 275</b>	<b>3,6</b>	<b>449 025</b>	<b>4,0</b>	<b>1,7</b>
Deutschland	65 440	10,2	113 928	8,8	1,7	236 655	5,0	398 125	5,4	1,7
Ausland	8 294	2,1	16 693	1,2	2,0	24 620	- 7,7	50 900	- 6,1	2,1
<b>Hotels garnis</b>	<b>16 288</b>	<b>13,0</b>	<b>28 866</b>	<b>9,2</b>	<b>1,8</b>	<b>53 867</b>	<b>6,9</b>	<b>92 217</b>	<b>2,4</b>	<b>1,7</b>
Deutschland	14 121	12,1	25 243	6,7	1,8	47 357	6,3	81 205	1,3	1,7
Ausland	2 167	19,3	3 623	30,7	1,7	6 510	11,3	11 012	11,7	1,7
<b>Gasthöfe</b>	<b>4 133</b>	<b>- 3,0</b>	<b>7 100</b>	<b>- 3,0</b>	<b>1,7</b>	<b>14 248</b>	<b>- 2,8</b>	<b>24 556</b>	<b>- 6,7</b>	<b>1,7</b>
Deutschland	4 011	- 2,2	6 832	- 1,9	1,7	13 756	- 2,1	23 499	- 4,2	1,7
Ausland	122	- 21,8	268	- 23,6	2,2	492	- 18,8	1 057	- 41,2	2,1
<b>Pensionen</b>	<b>2 816</b>	<b>13,2</b>	<b>5 435</b>	<b>6,7</b>	<b>1,9</b>	<b>8 448</b>	<b>6,1</b>	<b>17 168</b>	<b>- 0,2</b>	<b>2,0</b>
Deutschland	2 701	11,6	5 216	5,3	1,9	8 184	6,0	16 413	- 1,5	2,0
Ausland	115	69,1	219	57,6	1,9	264	10,5	755	39,0	2,9
<b>Ferienunterkünfte und ähnliche Beherbergungsstätten</b>	.	.	.	.	.	.	.	.	.	.
<b>Deutschland</b>	.	.	.	.	.	.	.	.	.	.
<b>Ausland</b>	.	.	.	.	.	.	.	.	.	.
<b>Erholungs- und Ferienheime</b>	.	.	.	.	.	.	.	.	.	.
Deutschland	.	.	.	.	.	.	.	.	.	.
Ausland	.	.	.	.	.	.	.	.	.	.
<b>Ferienhäuser und Ferien- wohnungen</b>	<b>736</b>	<b>55,3</b>	<b>1 571</b>	<b>92,5</b>	<b>2,1</b>	<b>2 422</b>	<b>77,6</b>	<b>5 087</b>	<b>136,6</b>	<b>2,1</b>
Deutschland	423	1,4	772	6,0	1,8	1 489	38,9	2 792	73,4	1,9
Ausland	313	x	799	x	2,6	933	219,5	2 295	x	2,5
<b>Jugendherbergen und Hütten</b>	<b>7 955</b>	<b>x</b>	<b>16 997</b>	<b>x</b>	<b>2,1</b>	<b>26 857</b>	<b>x</b>	<b>57 082</b>	<b>x</b>	<b>2,1</b>
Deutschland	7 410	x	15 427	x	2,1	24 909	x	50 908	x	2,0
Ausland	545	x	1 570	x	2,9	1 948	x	6 174	x	3,2
<b>Campingplätze</b>	.	.	.	.	.	.	.	.	.	.
<b>Deutschland</b>	.	.	.	.	.	.	.	.	.	.
<b>Ausland</b>	.	.	.	.	.	.	.	.	.	.
<b>Sonstige tourismusrelevante</b>										
<b>Unterkünfte</b>	<b>2 204</b>	<b>x</b>	<b>5 289</b>	<b>x</b>	<b>2,4</b>	<b>10 877</b>	<b>x</b>	<b>24 751</b>	<b>x</b>	<b>2,3</b>
<b>Deutschland</b>	<b>2 061</b>	<b>x</b>	<b>4 916</b>	<b>x</b>	<b>2,4</b>	<b>10 112</b>	<b>x</b>	<b>22 296</b>	<b>x</b>	<b>2,2</b>
<b>Ausland</b>	<b>143</b>	<b>x</b>	<b>373</b>	<b>x</b>	<b>2,6</b>	<b>765</b>	<b>x</b>	<b>2 455</b>	<b>x</b>	<b>3,2</b>
<b>Vorsorge- u. Rehabilitations-   kliniken</b>	-	<b>x</b>	-	<b>x</b>	-	-	<b>x</b>	-	<b>x</b>	-
Deutschland	-	x	-	x	-	-	x	-	x	-
Ausland	-	x	-	x	-	-	x	-	x	-
<b>Schulungsheime</b>	<b>2 204</b>	<b>x</b>	<b>5 289</b>	<b>x</b>	<b>2,4</b>	<b>10 877</b>	<b>x</b>	<b>24 751</b>	<b>x</b>	<b>2,3</b>
Deutschland	2 061	x	4 916	x	2,4	10 112	x	22 296	x	2,2
Ausland	143	x	373	x	2,6	765	x	2 455	x	3,2
<b>Beherbergungsbetriebe insgesamt (einschl. Camping)</b>	<b>108 944</b>	<b>7,9</b>	<b>198 502</b>	<b>5,8</b>	<b>1,8</b>	<b>380 792</b>	<b>3,6</b>	<b>676 929</b>	<b>2,1</b>	<b>1,8</b>
<b>Deutschland</b>	<b>97 159</b>	<b>8,3</b>	<b>174 770</b>	<b>6,0</b>	<b>1,8</b>	<b>345 138</b>	<b>4,8</b>	<b>602 026</b>	<b>3,4</b>	<b>1,7</b>
<b>Ausland</b>	<b>11 785</b>	<b>4,4</b>	<b>23 732</b>	<b>4,4</b>	<b>2,0</b>	<b>35 654</b>	<b>- 6,4</b>	<b>74 903</b>	<b>- 7,5</b>	<b>2,1</b>
nachrichtlich: Beherbergungsstätten insgesamt (ohne Camping)	.	.	.	.	.	.	.	.	.	.
Deutschland	.	.	.	.	.	.	.	.	.	.
Ausland	.	.	.	.	.	.	.	.	.	.

Noch: 5. Ankünfte, Übernachtungen und Aufenthaltsdauer der Gäste in Beherbergungsbetrieben (einschl. Camping)  
nach Reisegebieten, Betriebsarten und dem ständigen Wohnsitz der Gäste

Reisegebiet ----- Betriebsart ----- Ständiger Wohnsitz der Gäste	Mai 2009					Januar bis Mai 2009				
	Ankünfte		Übernachtungen		durch- schnittliche Aufenthalts- dauer	Ankünfte		Übernachtungen		durch- schnittliche Aufenthalts- dauer
	insgesamt	Veränderung gegenüber dem Vorjahres- monat	insgesamt	Veränderung gegenüber dem Vorjahres- monat		insgesamt	Veränderung gegenüber dem Vorjahres- zeitraum	insgesamt	Veränderung gegenüber dem Vorjahres- zeitraum	
	Anzahl	%	Anzahl	%	Tage	Anzahl	%	Anzahl	%	Tage
<b>Übriges Thüringen</b>										
<b>Hotels, Gasthöfe, Pensionen</b>	<b>40 920</b>	<b>4,9</b>	<b>85 641</b>	<b>0,4</b>	<b>2,1</b>	<b>147 200</b>	<b>4,2</b>	<b>303 299</b>	<b>0,4</b>	<b>2,1</b>
<b>Deutschland</b>	<b>38 462</b>	<b>7,2</b>	<b>80 081</b>	<b>1,5</b>	<b>2,1</b>	<b>139 439</b>	<b>5,7</b>	<b>287 189</b>	<b>1,4</b>	<b>2,1</b>
<b>Ausland</b>	<b>2 458</b>	<b>- 21,4</b>	<b>5 560</b>	<b>- 13,8</b>	<b>2,3</b>	<b>7 761</b>	<b>- 16,7</b>	<b>16 110</b>	<b>- 13,9</b>	<b>2,1</b>
<b>Hotels (ohne Hotels garnis)</b>	<b>29 876</b>	<b>8,6</b>	<b>62 380</b>	<b>0,3</b>	<b>2,1</b>	<b>110 206</b>	<b>7,1</b>	<b>227 917</b>	<b>1,2</b>	<b>2,1</b>
Deutschland	27 829	10,0	57 854	0,8	2,1	103 853	8,0	215 804	1,9	2,1
Ausland	2 047	- 7,0	4 526	- 5,6	2,2	6 353	- 5,4	12 113	- 9,1	1,9
<b>Hotels garnis</b>	<b>1 558</b>	<b>3,2</b>	<b>2 536</b>	<b>22,8</b>	<b>1,6</b>	<b>5 883</b>	<b>13,9</b>	<b>8 525</b>	<b>19,4</b>	<b>1,4</b>
Deutschland	1 496	43,0	2 423	51,5	1,6	5 634	41,0	8 085	35,8	1,4
Ausland	62	- 86,6	113	- 75,8	1,8	249	- 78,7	440	- 62,9	1,8
<b>Gasthöfe</b>	<b>5 650</b>	<b>- 10,7</b>	<b>11 086</b>	<b>- 8,2</b>	<b>2,0</b>	<b>19 577</b>	<b>- 8,0</b>	<b>35 997</b>	<b>- 11,0</b>	<b>1,8</b>
Deutschland	5 428	- 9,4	10 629	- 6,9	2,0	18 912	- 7,3	34 856	- 9,7	1,8
Ausland	222	- 33,3	457	- 30,9	2,1	665	- 23,9	1 141	- 36,8	1,7
<b>Pensionen</b>	<b>3 836</b>	<b>4,6</b>	<b>9 639</b>	<b>7,3</b>	<b>2,5</b>	<b>11 534</b>	<b>- 2,9</b>	<b>30 860</b>	<b>5,7</b>	<b>2,7</b>
Deutschland	3 709	4,8	9 175	8,5	2,5	11 040	- 2,4	28 444	6,0	2,6
Ausland	127	- 2,3	464	- 12,8	3,7	494	- 11,3	2 416	1,3	4,9
<b>Ferienunterkünfte und ähnliche Beherbergungsstätten</b>	.	.	.	.	.	.	.	.	.	.
<b>Deutschland</b>	.	.	.	.	.	.	.	.	.	.
<b>Ausland</b>	.	.	.	.	.	.	.	.	.	.
<b>Erholungs- und Ferienheime</b>	.	.	.	.	.	.	.	.	.	.
Deutschland	.	.	.	.	.	.	.	.	.	.
Ausland	.	.	.	.	.	.	.	.	.	.
<b>Ferienhäuser und Ferien- wohnungen</b>	<b>4 065</b>	<b>- 4,8</b>	<b>10 819</b>	<b>- 3,3</b>	<b>2,7</b>	<b>7 886</b>	<b>- 6,3</b>	<b>21 229</b>	<b>- 2,5</b>	<b>2,7</b>
Deutschland	3 986	- 5,9	10 395	- 5,8	2,6	7 776	- 6,4	20 555	- 3,1	2,6
Ausland	79	154,8	424	188,4	5,4	110	0,9	674	21,7	6,1
<b>Jugendherbergen und Hütten</b>	<b>7 028</b>	<b>x</b>	<b>17 753</b>	<b>x</b>	<b>2,5</b>	<b>17 331</b>	<b>x</b>	<b>41 097</b>	<b>x</b>	<b>2,4</b>
Deutschland	6 815	x	17 011	x	2,5	16 687	x	38 887	x	2,3
Ausland	213	x	742	x	3,5	644	x	2 210	x	3,4
<b>Campingplätze</b>	<b>5 197</b>	<b>5,9</b>	<b>14 835</b>	<b>6,0</b>	<b>2,9</b>	<b>7 217</b>	<b>19,7</b>	<b>21 973</b>	<b>28,4</b>	<b>3,0</b>
<b>Deutschland</b>	<b>4 573</b>	<b>6,1</b>	<b>12 997</b>	<b>3,9</b>	<b>2,8</b>	<b>6 309</b>	<b>20,3</b>	<b>19 409</b>	<b>28,7</b>	<b>3,1</b>
<b>Ausland</b>	<b>624</b>	<b>4,9</b>	<b>1 838</b>	<b>23,2</b>	<b>2,9</b>	<b>908</b>	<b>15,7</b>	<b>2 564</b>	<b>26,4</b>	<b>2,8</b>
<b>Sonstige tourismusrelevante</b>										
<b>Unterkünfte</b>	.	.	.	.	.	.	.	.	.	.
<b>Deutschland</b>	.	.	.	.	.	.	.	.	.	.
<b>Ausland</b>	.	.	.	.	.	.	.	.	.	.
<b>Vorsorge- u. Rehabilitations- kliniken</b>	.	.	.	.	.	.	.	.	.	.
Deutschland	.	.	.	.	.	.	.	.	.	.
Ausland	.	.	.	.	.	.	.	.	.	.
<b>Schulungsheime</b>	<b>4 987</b>	<b>x</b>	<b>13 612</b>	<b>x</b>	<b>2,7</b>	<b>14 389</b>	<b>x</b>	<b>40 027</b>	<b>x</b>	<b>2,8</b>
Deutschland	4 935	x	13 297	x	2,7	14 293	x	39 375	x	2,8
Ausland	52	x	315	x	6,1	96	x	652	x	6,8
<b>Beherbergungsbetriebe insgesamt (einschl. Camping)</b>	<b>68 080</b>	<b>7,8</b>	<b>215 678</b>	<b>6,2</b>	<b>3,2</b>	<b>214 255</b>	<b>4,8</b>	<b>743 333</b>	<b>2,0</b>	<b>3,5</b>
<b>Deutschland</b>	<b>64 638</b>	<b>9,0</b>	<b>206 694</b>	<b>6,3</b>	<b>3,2</b>	<b>204 695</b>	<b>5,9</b>	<b>720 962</b>	<b>2,4</b>	<b>3,5</b>
<b>Ausland</b>	<b>3 442</b>	<b>- 11,1</b>	<b>8 984</b>	<b>5,1</b>	<b>2,6</b>	<b>9 560</b>	<b>- 13,9</b>	<b>22 371</b>	<b>- 8,8</b>	<b>2,3</b>
nachrichtlich: Beherbergungsstätten insgesamt (ohne Camping)	62 883	7,9	200 843	6,2	3,2	207 038	4,4	721 360	1,4	3,5
Deutschland	60 065	9,2	193 697	6,4	3,2	198 386	5,5	701 553	1,8	3,5
Ausland	2 818	- 14,0	7 146	1,2	2,5	8 652	- 16,1	19 807	- 12,0	2,3

**6. Ankünfte, Übernachtungen und Aufenthaltsdauer der Gäste in Beherbergungsstätten nach Gemeindegruppen und dem ständigen Wohnsitz der Gäste (ohne Camping)**

Gemeindegruppe ----- Ständiger Wohnsitz der Gäste	Mai 2009					Januar bis Mai 2009				
	Ankünfte		Übernachtungen		durch- schnittliche Aufenthalts- dauer	Ankünfte		Übernachtungen		durch- schnittliche Aufenthalts- dauer
	insgesamt	Veränderung gegenüber dem Vorjahres- monat	insgesamt	Veränderung gegenüber dem Vorjahres- monat		insgesamt	Veränderung gegenüber dem Vorjahres- zeitraum	insgesamt	Veränderung gegenüber dem Vorjahres- zeitraum	
	Anzahl	%	Anzahl	%	Tage	Anzahl	%	Anzahl	%	Tage
<b>Heilbäder zusammen</b>	<b>29 921</b>	<b>12,8</b>	<b>200 354</b>	<b>7,0</b>	<b>6,7</b>	<b>120 813</b>	<b>16,6</b>	<b>881 119</b>	<b>7,4</b>	<b>7,3</b>
Deutschland	29 272	13,4	198 902	7,3	6,8	118 631	16,6	876 354	7,4	7,4
Ausland	649	- 9,2	1 452	- 23,1	2,2	2 182	13,8	4 765	7,5	2,2
<b>Mineral-, Moor-, Sole- und Thermalbäder</b>	<b>19 098</b>	<b>24,7</b>	<b>127 941</b>	<b>8,9</b>	<b>6,7</b>	<b>75 659</b>	<b>26,6</b>	<b>567 742</b>	<b>9,0</b>	<b>7,5</b>
Deutschland	18 545	25,9	126 755	9,3	6,8	73 851	26,8	564 164	9,0	7,6
Ausland	553	- 6,4	1 186	- 26,2	2,1	1 808	17,2	3 578	- 3,3	2,0
<b>Orte mit Kurbetrieb</b>	<b>2 282</b>	<b>- 7,0</b>	<b>27 294</b>	<b>0,7</b>	<b>12,0</b>	<b>9 634</b>	<b>- 6,2</b>	<b>117 337</b>	<b>- 4,6</b>	<b>12,2</b>
Deutschland	2 255	- 7,0	27 217	0,7	12,1	9 512	- 6,9	116 817	- 4,9	12,3
Ausland	27	- 3,6	77	16,7	2,9	122	100,0	520	263,6	4,3
<b>heil klimatische Kurorte</b>	<b>4 758</b>	<b>- 3,5</b>	<b>24 145</b>	<b>5,1</b>	<b>5,1</b>	<b>21 570</b>	<b>11,1</b>	<b>109 210</b>	<b>15,1</b>	<b>5,1</b>
Deutschland	4 724	- 2,8	24 049	5,5	5,1	21 449	11,2	108 835	15,1	5,1
Ausland	34	- 52,1	96	- 41,5	2,8	121	- 5,5	375	29,8	3,1
<b>Kneippkurorte</b>	<b>3 783</b>	<b>- 0,9</b>	<b>20 974</b>	<b>7,0</b>	<b>5,5</b>	<b>13 950</b>	<b>- 1,5</b>	<b>86 830</b>	<b>6,8</b>	<b>6,2</b>
Deutschland	3 748	- 1,2	20 881	6,8	5,6	13 819	- 1,2	86 538	6,9	6,3
Ausland	35	40,0	93	75,5	2,7	131	- 29,6	292	- 3,0	2,2
<b>Luftkurorte</b>	<b>22 235</b>	<b>- 3,5</b>	<b>64 939</b>	<b>- 4,9</b>	<b>2,9</b>	<b>99 194</b>	<b>4,8</b>	<b>305 855</b>	<b>4,2</b>	<b>3,1</b>
Deutschland	21 753	- 3,9	63 220	- 5,5	2,9	96 575	4,4	296 333	3,6	3,1
Ausland	482	20,5	1 719	21,1	3,6	2 619	21,9	9 522	24,5	3,6
<b>Erholungsorte</b>	<b>32 167</b>	<b>- 9,3</b>	<b>84 915</b>	<b>- 7,5</b>	<b>2,6</b>	<b>114 461</b>	<b>- 0,9</b>	<b>316 231</b>	<b>2,5</b>	<b>2,8</b>
Deutschland	31 199	- 8,8	82 140	- 7,9	2,6	111 116	- 1,1	306 679	1,8	2,8
Ausland	968	- 23,4	2 775	6,5	2,9	3 345	4,3	9 552	30,3	2,9
<b>Sonstige Gemeinden</b>	<b>253 800</b>	<b>4,1</b>	<b>534 655</b>	<b>2,9</b>	<b>2,1</b>	<b>849 207</b>	<b>0,5</b>	<b>1 762 018</b>	<b>- 2,0</b>	<b>2,1</b>
Deutschland	234 639	4,2	493 482	2,8	2,1	790 826	1,1	1 633 711	- 1,7	2,1
Ausland	19 161	2,3	41 173	4,9	2,1	58 381	- 7,1	128 307	- 4,7	2,2
<b>Gemeindegruppen insgesamt</b>	<b>338 123</b>	<b>2,8</b>	<b>884 863</b>	<b>2,1</b>	<b>2,6</b>	<b>1 183 675</b>	<b>2,2</b>	<b>3 265 223</b>	<b>1,4</b>	<b>2,8</b>
<b>Deutschland</b>	<b>316 863</b>	<b>3,0</b>	<b>837 744</b>	<b>2,0</b>	<b>2,6</b>	<b>1 117 148</b>	<b>2,6</b>	<b>3 113 077</b>	<b>1,5</b>	<b>2,8</b>
<b>Ausland</b>	<b>21 260</b>	<b>0,7</b>	<b>47 119</b>	<b>4,3</b>	<b>2,2</b>	<b>66 527</b>	<b>- 5,1</b>	<b>152 146</b>	<b>- 1,2</b>	<b>2,3</b>

**7. Ankünfte, Übernachtungen und Aufenthaltsdauer der Gäste in Beherbergungsstätten nach Kreisen und dem ständigen Wohnsitz der Gäste (ohne Camping)**

Kreisfreie Stadt Landkreis Land ----- Ständiger Wohnsitz der Gäste	Mai 2009					Januar bis Mai 2009				
	Ankünfte		Übernachtungen		durch- schnittliche Aufenthalts- dauer	Ankünfte		Übernachtungen		durch- schnittliche Aufenthalts- dauer
	insgesamt	Veränderung gegenüber dem Vorjahres- monat	insgesamt	Veränderung gegenüber dem Vorjahres- monat		insgesamt	Veränderung gegenüber dem Vorjahres- zeitraum	insgesamt	Veränderung gegenüber dem Vorjahres- zeitraum	
	Anzahl	%	Anzahl	%	Tage	Anzahl	%	Anzahl	%	Tage
<b>Stadt Erfurt</b>	<b>38 794</b>	<b>8,4</b>	<b>68 379</b>	<b>2,6</b>	<b>1,8</b>	<b>145 804</b>	<b>5,1</b>	<b>247 501</b>	<b>1,4</b>	<b>1,7</b>
Deutschland	35 958	10,9	62 648	4,1	1,7	135 780	7,1	226 609	3,3	1,7
Ausland	2 836	- 15,6	5 731	- 11,4	2,0	10 024	- 16,2	20 892	- 15,3	2,1
<b>Stadt Gera</b>	<b>9 954</b>	<b>13,8</b>	<b>18 534</b>	<b>15,9</b>	<b>1,9</b>	<b>35 893</b>	<b>12,3</b>	<b>65 792</b>	<b>12,2</b>	<b>1,8</b>
Deutschland	8 237	16,6	16 020	21,1	1,9	31 581	12,4	59 087	12,7	1,9
Ausland	1 717	2,3	2 514	- 8,9	1,5	4 312	11,0	6 705	7,7	1,6
<b>Stadt Jena</b>	<b>15 115</b>	<b>4,2</b>	<b>30 671</b>	<b>2,3</b>	<b>2,0</b>	<b>55 198</b>	<b>- 2,5</b>	<b>110 744</b>	<b>- 2,9</b>	<b>2,0</b>
Deutschland	12 691	5,1	23 821	3,7	1,9	48 422	0,5	90 271	0,9	1,9
Ausland	2 424	- 0,5	6 850	- 2,3	2,8	6 776	- 19,3	20 473	- 16,7	3,0
<b>Stadt Suhl</b>	<b>7 880</b>	<b>- 0,7</b>	<b>20 073</b>	<b>- 3,0</b>	<b>2,5</b>	<b>32 958</b>	<b>- 7,2</b>	<b>89 526</b>	<b>- 3,9</b>	<b>2,7</b>
Deutschland	7 496	- 1,5	17 472	- 6,9	2,3	31 325	- 8,1	80 835	- 8,7	2,6
Ausland	384	18,5	2 601	34,3	6,8	1 633	14,4	8 691	90,3	5,3
<b>Stadt Weimar</b>	<b>35 720</b>	<b>10,5</b>	<b>64 975</b>	<b>8,3</b>	<b>1,8</b>	<b>116 086</b>	<b>3,9</b>	<b>208 593</b>	<b>2,7</b>	<b>1,8</b>
Deutschland	31 254	9,4	57 345	7,5	1,8	103 494	3,7	185 824	2,4	1,8
Ausland	4 466	18,6	7 630	15,6	1,7	12 592	5,6	22 769	4,9	1,8
<b>Stadt Eisenach</b>	<b>18 778</b>	<b>5,1</b>	<b>33 413</b>	<b>11,4</b>	<b>1,8</b>	<b>62 853</b>	<b>5,6</b>	<b>108 186</b>	<b>7,8</b>	<b>1,7</b>
Deutschland	16 805	3,6	30 079	9,5	1,8	56 713	5,4	97 672	7,8	1,7
Ausland	1 973	19,7	3 334	31,7	1,7	6 140	7,4	10 514	8,0	1,7
<b>Eichsfeld</b>	<b>10 408</b>	<b>43,1</b>	<b>31 549</b>	<b>27,4</b>	<b>3,0</b>	<b>37 727</b>	<b>38,1</b>	<b>114 978</b>	<b>20,8</b>	<b>3,0</b>
Deutschland	10 058	44,4	30 833	28,2	3,1	36 606	38,1	112 639	21,0	3,1
Ausland	350	13,3	716	0,1	2,0	1 121	37,5	2 339	11,0	2,1
<b>Nordhausen</b>	<b>7 096</b>	<b>- 16,5</b>	<b>17 723</b>	<b>- 14,4</b>	<b>2,5</b>	<b>24 675</b>	<b>- 9,8</b>	<b>58 632</b>	<b>- 11,6</b>	<b>2,4</b>
Deutschland	6 942	- 16,5	17 323	- 15,0	2,5	24 074	- 9,2	57 399	- 11,4	2,4
Ausland	154	- 15,8	400	23,1	2,6	601	- 27,1	1 233	- 20,5	2,1
<b>Wartburgkreis</b>	<b>13 616</b>	<b>7,4</b>	<b>74 393</b>	<b>14,1</b>	<b>5,5</b>	<b>43 949</b>	<b>9,9</b>	<b>301 930</b>	<b>11,1</b>	<b>6,9</b>
Deutschland	13 074	4,6	73 454	13,4	5,6	42 620	8,9	299 261	10,8	7,0
Ausland	542	202,8	939	128,5	1,7	1 329	58,4	2 669	45,4	2,0
<b>Unstrut-Hainich-Kreis</b>	<b>10 405</b>	<b>9,3</b>	<b>35 412</b>	<b>9,9</b>	<b>3,4</b>	<b>31 762</b>	<b>1,5</b>	<b>119 306</b>	<b>- 2,3</b>	<b>3,8</b>
Deutschland	10 180	9,2	34 817	9,6	3,4	30 827	2,0	117 014	- 2,1	3,8
Ausland	225	15,4	595	29,1	2,6	935	- 12,9	2 292	- 12,0	2,5
<b>Kyffhäuserkreis</b>	<b>9 385</b>	<b>2,5</b>	<b>29 625</b>	<b>4,2</b>	<b>3,2</b>	<b>25 455</b>	<b>- 1,7</b>	<b>94 987</b>	<b>- 0,7</b>	<b>3,7</b>
Deutschland	9 063	3,0	28 903	4,3	3,2	24 616	- 1,4	93 234	- 0,5	3,8
Ausland	322	- 10,8	722	2,8	2,2	839	- 10,0	1 753	- 9,6	2,1
<b>Schmalkalden-Meiningen</b>	<b>25 504</b>	<b>- 6,3</b>	<b>63 581</b>	<b>- 6,3</b>	<b>2,5</b>	<b>98 800</b>	<b>0,0</b>	<b>268 885</b>	<b>0,8</b>	<b>2,7</b>
Deutschland	25 090	- 6,6	62 237	- 7,0	2,5	97 215	0,5	263 126	1,3	2,7
Ausland	414	8,9	1 344	41,3	3,2	1 585	- 21,5	5 759	- 17,9	3,6

Noch: 7. Ankünfte, Übernachtungen und Aufenthaltsdauer der Gäste in Beherbergungsstätten nach Kreisen und dem ständigen Wohnsitz der Gäste (ohne Camping)

Kreisfreie Stadt Landkreis Land ----- Ständiger Wohnsitz der Gäste	Mai 2009					Januar bis Mai 2009				
	Ankünfte		Übernachtungen		durch- schnittliche Aufenthalts- dauer	Ankünfte		Übernachtungen		durch- schnittliche Aufenthalts- dauer
	insgesamt	Veränderung gegenüber dem Vorjahres- monat	insgesamt	Veränderung gegenüber dem Vorjahres- monat		insgesamt	Veränderung gegenüber dem Vorjahres- zeitraum	insgesamt	Veränderung gegenüber dem Vorjahres- zeitraum	
	Anzahl	%	Anzahl	%	Tage	Anzahl	%	Anzahl	%	Tage
<b>Gotha</b>	<b>29 110</b>	<b>0,4</b>	<b>88 306</b>	<b>4,1</b>	<b>3,0</b>	<b>112 560</b>	<b>2,9</b>	<b>344 759</b>	<b>6,1</b>	<b>3,1</b>
Deutschland	27 861	2,3	85 021	4,7	3,1	108 010	3,6	332 683	6,2	3,1
Ausland	1 249	- 28,8	3 285	- 9,2	2,6	4 550	- 10,6	12 076	3,4	2,7
<b>Sömmerda</b>	<b>4 330</b>	<b>- 1,1</b>	<b>9 909</b>	<b>3,8</b>	<b>2,3</b>	<b>13 060</b>	<b>- 5,5</b>	<b>28 986</b>	<b>0,3</b>	<b>2,2</b>
Deutschland	4 265	- 1,4	9 713	3,7	2,3	12 536	- 6,2	26 904	- 0,7	2,1
Ausland	65	25,0	196	8,3	3,0	524	15,4	2 082	15,5	4,0
<b>Hildburghausen</b>	<b>10 947</b>	<b>- 8,7</b>	<b>43 409</b>	<b>- 13,3</b>	<b>4,0</b>	<b>50 050</b>	<b>2,3</b>	<b>198 220</b>	<b>- 9,0</b>	<b>4,0</b>
Deutschland	10 760	- 8,8	42 709	- 13,7	4,0	49 296	2,0	195 949	- 9,5	4,0
Ausland	187	- 5,1	700	15,5	3,7	754	24,0	2 271	57,3	3,0
<b>Ilm-Kreis</b>	<b>16 825</b>	<b>- 0,2</b>	<b>41 778</b>	<b>1,1</b>	<b>2,5</b>	<b>56 940</b>	<b>3,2</b>	<b>148 463</b>	<b>5,6</b>	<b>2,6</b>
Deutschland	16 126	- 2,0	39 845	0,0	2,5	54 451	2,4	140 815	4,4	2,6
Ausland	699	75,2	1 933	32,3	2,8	2 489	25,0	7 648	34,7	3,1
<b>Weimarer Land</b>	<b>14 161</b>	<b>0,5</b>	<b>49 008</b>	<b>- 2,5</b>	<b>3,5</b>	<b>49 068</b>	<b>0,9</b>	<b>192 357</b>	<b>- 0,6</b>	<b>3,9</b>
Deutschland	13 335	5,2	46 863	- 2,2	3,5	46 797	4,4	186 958	0,1	4,0
Ausland	826	- 42,1	2 145	- 8,5	2,6	2 271	- 39,9	5 399	- 20,0	2,4
<b>Sonneberg</b>	<b>5 658</b>	<b>- 14,0</b>	<b>15 979</b>	<b>- 7,4</b>	<b>2,8</b>	<b>21 249</b>	<b>- 2,3</b>	<b>66 181</b>	<b>1,2</b>	<b>3,1</b>
Deutschland	5 554	- 13,7	15 663	- 7,0	2,8	20 871	- 2,1	64 913	0,9	3,1
Ausland	104	- 25,7	316	- 24,4	3,0	378	- 12,1	1 268	22,0	3,4
<b>Saalfeld-Rudolstadt</b>	<b>20 617</b>	<b>- 3,8</b>	<b>53 976</b>	<b>- 6,1</b>	<b>2,6</b>	<b>60 316</b>	<b>- 0,6</b>	<b>169 703</b>	<b>- 2,1</b>	<b>2,8</b>
Deutschland	20 184	- 3,5	53 204	- 5,8	2,6	59 134	- 0,6	167 172	- 2,0	2,8
Ausland	433	- 18,5	772	- 25,4	1,8	1 182	1,0	2 531	- 4,8	2,1
<b>Saale-Holzland-Kreis</b>	<b>9 392</b>	<b>1,5</b>	<b>34 600</b>	<b>2,5</b>	<b>3,7</b>	<b>36 060</b>	<b>2,9</b>	<b>141 988</b>	<b>- 0,1</b>	<b>3,9</b>
Deutschland	8 953	3,5	33 611	4,4	3,8	34 147	4,1	138 682	0,8	4,1
Ausland	439	- 26,8	989	- 36,4	2,3	1 913	- 14,8	3 306	- 27,5	1,7
<b>Saale-Orla-Kreis</b>	<b>12 517</b>	<b>3,8</b>	<b>33 462</b>	<b>- 4,9</b>	<b>2,7</b>	<b>35 241</b>	<b>- 5,8</b>	<b>105 571</b>	<b>- 7,0</b>	<b>3,0</b>
Deutschland	11 939	3,9	32 650	- 3,6	2,7	32 779	- 6,5	102 055	- 6,9	3,1
Ausland	578	1,6	812	- 38,2	1,4	2 462	5,7	3 516	- 9,5	1,4
<b>Greiz</b>	<b>6 294</b>	<b>1,3</b>	<b>13 645</b>	<b>3,8</b>	<b>2,2</b>	<b>20 972</b>	<b>- 9,5</b>	<b>44 574</b>	<b>- 8,1</b>	<b>2,1</b>
Deutschland	6 042	1,5	12 985	3,2	2,1	20 051	- 9,2	41 910	- 8,3	2,1
Ausland	252	- 1,9	660	17,9	2,6	921	- 14,5	2 664	- 5,8	2,9
<b>Altenburger Land</b>	<b>5 617</b>	<b>2,5</b>	<b>12 463</b>	<b>8,2</b>	<b>2,2</b>	<b>16 999</b>	<b>- 14,9</b>	<b>35 361</b>	<b>- 11,3</b>	<b>2,1</b>
Deutschland	4 996	- 2,2	10 528	2,1	2,1	15 803	- 16,1	32 065	- 12,6	2,0
Ausland	621	68,3	1 935	60,4	3,1	1 196	4,2	3 296	3,6	2,8
<b>Thüringen</b>	<b>338 123</b>	<b>2,8</b>	<b>884 863</b>	<b>2,1</b>	<b>2,6</b>	<b>1 183 675</b>	<b>2,2</b>	<b>3 265 223</b>	<b>1,4</b>	<b>2,8</b>
Deutschland	316 863	3,0	837 744	2,0	2,6	1 117 148	2,6	3 113 077	1,5	2,8
Ausland	21 260	0,7	47 119	4,3	2,2	66 527	- 5,1	152 146	- 1,2	2,3



**8. Ankünfte, Übernachtungen und Aufenthaltsdauer der Gäste in Beherbergungsstätten nach Kreisen, ausgewählten Betriebsarten und dem ständigen Wohnsitz der Gäste (ohne Camping)**

Kreisfreie Stadt Landkreis ----- Betriebsart ----- Ständiger Wohnsitz der Gäste	Mai 2009					Januar bis Mai 2009				
	Ankünfte		Übernachtungen		durch- schnittliche Aufenthalts- dauer	Ankünfte		Übernachtungen		durch- schnittliche Aufenthalts- dauer
	insgesamt	Veränderung gegenüber dem Vorjahres- monat	insgesamt	Veränderung gegenüber dem Vorjahres- monat		insgesamt	Veränderung gegenüber dem Vorjahres- zeitraum	insgesamt	Veränderung gegenüber dem Vorjahres- zeitraum	
	Anzahl	%	Anzahl	%	Tage	Anzahl	%	Anzahl	%	Tage
<b>Stadt Erfurt</b>										
<b>Hotels, Gasthöfe, Pensionen</b>	<b>34 829</b>	<b>10,4</b>	<b>58 983</b>	<b>5,0</b>	<b>1,7</b>	<b>130 573</b>	<b>4,4</b>	<b>212 329</b>	<b>1,2</b>	<b>1,6</b>
Deutschland	32 393	13,8	54 282	8,1	1,7	121 895	6,6	194 995	3,1	1,6
Ausland	2 436	- 20,9	4 701	- 20,8	1,9	8 678	- 19,1	17 334	- 16,3	2,0
darunter										
<b>Hotels (ohne Hotels garnis)</b>	<b>27 470</b>	<b>3,7</b>	<b>46 205</b>	<b>0,0</b>	<b>1,7</b>	<b>105 553</b>	<b>- 0,5</b>	<b>169 702</b>	<b>- 2,1</b>	<b>1,6</b>
Deutschland	25 503	7,3	42 347	3,3	1,7	98 258	1,9	155 120	- 0,1	1,6
Ausland	1 967	- 27,9	3 858	- 26,1	2,0	7 295	- 23,9	14 582	- 19,5	2,0
<b>Gasthöfe</b>	<b>1 015</b>	<b>- 5,8</b>	<b>1 861</b>	<b>- 4,2</b>	<b>1,8</b>	<b>3 637</b>	<b>- 10,5</b>	<b>6 625</b>	<b>- 9,1</b>	<b>1,8</b>
Deutschland	1 001	- 6,1	1 843	- 4,4	1,8	3 526	- 11,2	6 394	- 7,9	1,8
Ausland	14	16,7	18	28,6	1,3	111	19,4	231	- 32,7	2,1
<b>Stadt Gera</b>										
<b>Hotels, Gasthöfe, Pensionen</b>	<b>9 857</b>	<b>14,3</b>	<b>18 180</b>	<b>17,1</b>	<b>1,8</b>	<b>35 634</b>	<b>12,9</b>	<b>64 907</b>	<b>13,5</b>	<b>1,8</b>
Deutschland	8 140	17,2	15 666	22,7	1,9	31 322	13,2	58 202	14,2	1,9
Ausland	1 717	2,3	2 514	- 8,9	1,5	4 312	11,0	6 705	7,7	1,6
darunter										
<b>Hotels (ohne Hotels garnis)</b>	<b>6 989</b>	<b>9,4</b>	<b>12 193</b>	<b>13,3</b>	<b>1,7</b>	<b>26 235</b>	<b>9,5</b>	<b>45 703</b>	<b>9,7</b>	<b>1,7</b>
Deutschland	5 505	11,3	9 963	19,6	1,8	22 702	9,7	40 076	10,5	1,8
Ausland	1 484	2,9	2 230	- 8,3	1,5	3 533	8,8	5 627	3,9	1,6
<b>Gasthöfe</b>	<b>602</b>	<b>19,7</b>	<b>1 124</b>	<b>9,3</b>	<b>1,9</b>	<b>1 891</b>	<b>12,4</b>	<b>3 728</b>	<b>15,3</b>	<b>2,0</b>
Deutschland	575	20,3	1 073	11,9	1,9	1 827	12,2	3 536	14,1	1,9
Ausland	27	8,0	51	- 26,1	1,9	64	16,4	192	43,3	3,0
<b>Stadt Jena</b>										
<b>Hotels, Gasthöfe, Pensionen</b>	<b>14 275</b>	<b>4,4</b>	<b>28 465</b>	<b>2,7</b>	<b>2,0</b>	<b>52 435</b>	<b>- 1,8</b>	<b>102 781</b>	<b>- 1,6</b>	<b>2,0</b>
Deutschland	11 880	5,4	22 204	3,7	1,9	45 832	0,8	84 487	1,8	1,8
Ausland	2 395	-	6 261	- 0,9	2,6	6 603	- 17,1	18 294	- 14,8	2,8
darunter										
<b>Hotels (ohne Hotels garnis)</b>	<b>9 810</b>	<b>5,0</b>	<b>20 586</b>	<b>2,6</b>	<b>2,1</b>	<b>36 158</b>	<b>- 3,7</b>	<b>73 541</b>	<b>- 2,5</b>	<b>2,0</b>
Deutschland	7 667	6,2	14 934	3,9	1,9	30 517	- 0,6	57 864	1,1	1,9
Ausland	2 143	1,0	5 652	- 0,7	2,6	5 641	- 17,3	15 677	- 13,8	2,8
<b>Gasthöfe</b>	<b>1 987</b>	<b>2,4</b>	<b>3 401</b>	<b>2,6</b>	<b>1,7</b>	<b>7 085</b>	<b>8,9</b>	<b>12 441</b>	<b>5,3</b>	<b>1,8</b>
Deutschland	1 901	2,8	3 181	4,2	1,7	6 790	10,9	11 756	11,4	1,7
Ausland	86	- 5,5	220	- 16,3	2,6	295	- 22,8	685	- 45,7	2,3
<b>Stadt Suhl</b>										
<b>Hotels, Gasthöfe, Pensionen</b>	<b>7 687</b>	<b>- 1,4</b>	<b>19 409</b>	<b>- 3,9</b>	<b>2,5</b>	<b>32 413</b>	<b>- 7,4</b>	<b>87 368</b>	<b>- 3,9</b>	<b>2,7</b>
Deutschland	7 315	- 2,1	16 938	- 7,3	2,3	30 811	- 8,3	78 954	- 8,7	2,6
Ausland	372	14,8	2 471	27,6	6,6	1 602	13,9	8 414	90,4	5,3
darunter										
<b>Hotels (ohne Hotels garnis)</b>	<b>6 948</b>	<b>0,2</b>	<b>17 569</b>	<b>- 3,6</b>	<b>2,5</b>	<b>29 477</b>	<b>- 7,8</b>	<b>80 351</b>	<b>- 4,4</b>	<b>2,7</b>
Deutschland	6 592	- 0,4	15 256	- 6,4	2,3	27 924	- 8,7	72 327	- 9,2	2,6
Ausland	356	12,3	2 313	20,2	6,5	1 553	12,1	8 024	83,3	5,2
<b>Gasthöfe</b>	<b>404</b>	<b>11,0</b>	<b>1 268</b>	<b>29,5</b>	<b>3,1</b>	<b>1 453</b>	<b>24,8</b>	<b>4 173</b>	<b>37,5</b>	<b>2,9</b>
Deutschland	399	9,6	1 148	17,3	2,9	1 438	23,8	3 893	28,5	2,7
Ausland	5	x	120	x	24,0	15	x	280	x	18,7
<b>Stadt Weimar</b>										
<b>Hotels, Gasthöfe, Pensionen</b>	<b>30 388</b>	<b>12,6</b>	<b>53 834</b>	<b>10,3</b>	<b>1,8</b>	<b>96 000</b>	<b>5,0</b>	<b>167 589</b>	<b>5,3</b>	<b>1,7</b>
Deutschland	26 432	10,9	47 225	8,3	1,8	85 331	3,8	149 710	3,8	1,8
Ausland	3 956	25,5	6 609	27,4	1,7	10 669	15,3	17 879	18,8	1,7
darunter										
<b>Hotels (ohne Hotels garnis)</b>	<b>22 427</b>	<b>22,0</b>	<b>38 721</b>	<b>17,0</b>	<b>1,7</b>	<b>70 149</b>	<b>12,3</b>	<b>120 641</b>	<b>12,1</b>	<b>1,7</b>
Deutschland	19 433	17,8	33 636	13,7	1,7	62 728	10,0	107 663	10,1	1,7
Ausland	2 994	58,3	5 085	45,5	1,7	7 421	36,6	12 978	31,6	1,7
<b>Gasthöfe</b>	<b>395</b>	<b>- 14,3</b>	<b>750</b>	<b>- 9,5</b>	<b>1,9</b>	<b>1 450</b>	<b>- 23,3</b>	<b>2 331</b>	<b>- 28,5</b>	<b>1,6</b>
Deutschland	393	- 11,7	744	- 7,1	1,9	1 445	- 22,3	2 295	- 28,5	1,6
Ausland	2	- 87,5	6	- 78,6	3,0	5	- 83,3	36	- 25,0	7,2
<b>Stadt Eisenach</b>										
<b>Hotels, Gasthöfe, Pensionen</b>	<b>17 479</b>	<b>6,0</b>	<b>30 740</b>	<b>12,5</b>	<b>1,8</b>	<b>58 830</b>	<b>6,5</b>	<b>100 267</b>	<b>9,1</b>	<b>1,7</b>
Deutschland	15 568	4,1	27 508	10,0	1,8	52 894	6,2	90 050	8,8	1,7
Ausland	1 911	23,9	3 232	39,4	1,7	5 936	9,3	10 217	11,9	1,7
darunter										
<b>Hotels (ohne Hotels garnis)</b>	<b>14 027</b>	<b>5,3</b>	<b>25 109</b>	<b>15,2</b>	<b>1,8</b>	<b>49 415</b>	<b>7,3</b>	<b>85 141</b>	<b>12,9</b>	<b>1,7</b>
Deutschland	12 837	7,6	23 011	16,7	1,8	45 152	9,6	77 478	14,9	1,7
Ausland	1 190	- 14,0	2 098	0,4	1,8	4 263	- 11,9	7 663	- 4,4	1,8
<b>Gasthöfe</b>	<b>736</b>	<b>- 5,5</b>	<b>1 088</b>	<b>- 11,7</b>	<b>1,5</b>	<b>2 076</b>	<b>- 5,9</b>	<b>3 159</b>	<b>- 20,3</b>	<b>1,5</b>
Deutschland	716	- 3,5	1 064	- 10,3	1,5	1 995	- 5,2	3 054	- 20,0	1,5
Ausland	20	- 45,9	24	- 47,8	1,2	81	- 19,8	105	- 28,1	1,3

Noch: 8. Ankünfte, Übernachtungen und Aufenthaltsdauer der Gäste in Beherbergungsstätten nach Kreisen, ausgewählten Betriebsarten und dem ständigen Wohnsitz der Gäste (ohne Camping)

Kreisfreie Stadt Landkreis ----- Betriebsart ----- Ständiger Wohnsitz der Gäste	Mai 2009					Januar bis Mai 2009				
	Ankünfte		Übernachtungen		durch- schnittliche Aufenthalts- dauer	Ankünfte		Übernachtungen		durch- schnittliche Aufenthalts- dauer
	insgesamt	Veränderung gegenüber dem Vorjahres- monat	insgesamt	Veränderung gegenüber dem Vorjahres- monat		insgesamt	Veränderung gegenüber dem Vorjahres- zeitraum	insgesamt	Veränderung gegenüber dem Vorjahres- zeitraum	
	Anzahl	%	Anzahl	%	Tage	Anzahl	%	Anzahl	%	Tage
<b>Eichsfeld</b>										
<b>Hotels, Gasthöfe, Pensionen</b>	<b>7 227</b>	<b>53,0</b>	<b>13 961</b>	<b>42,7</b>	<b>1,9</b>	<b>27 214</b>	<b>53,7</b>	<b>48 662</b>	<b>42,4</b>	<b>1,8</b>
Deutschland	6 895	55,2	13 339	45,4	1,9	26 129	54,3	46 478	44,0	1,8
Ausland	332	18,1	622	2,6	1,9	1 085	40,4	2 184	14,5	2,0
darunter										
<b>Hotels (ohne Hotels garnis)</b>	<b>6 280</b>	<b>68,8</b>	<b>12 115</b>	<b>54,5</b>	<b>1,9</b>	<b>24 102</b>	<b>74,8</b>	<b>42 701</b>	<b>61,1</b>	<b>1,8</b>
Deutschland	5 964	72,3	11 534	58,2	1,9	23 063	76,7	40 596	64,5	1,8
Ausland	316	21,5	581	5,8	1,8	1 039	40,4	2 105	15,7	2,0
<b>Gasthöfe</b>	<b>827</b>	<b>- 8,4</b>	<b>1 644</b>	<b>- 7,0</b>	<b>2,0</b>	<b>2 796</b>	<b>- 19,6</b>	<b>5 362</b>	<b>- 19,8</b>	<b>1,9</b>
Deutschland	811	- 8,0	1 603	- 6,3	2,0	2 762	- 19,8	5 295	- 19,7	1,9
Ausland	16	- 23,8	41	- 28,1	2,6	34	6,3	67	- 23,0	2,0
<b>Nordhausen</b>										
<b>Hotels, Gasthöfe, Pensionen</b>	<b>4 854</b>	<b>- 17,1</b>	<b>11 200</b>	<b>- 18,8</b>	<b>2,3</b>	<b>18 429</b>	<b>- 9,3</b>	<b>40 103</b>	<b>- 13,5</b>	<b>2,2</b>
Deutschland	4 704	- 17,1	10 805	- 19,8	2,3	17 912	- 8,5	39 072	- 13,2	2,2
Ausland	150	- 15,3	395	29,1	2,6	517	- 29,8	1 031	- 25,3	2,0
darunter										
<b>Hotels (ohne Hotels garnis)</b>	<b>3 801</b>	<b>- 20,0</b>	<b>8 970</b>	<b>- 21,7</b>	<b>2,4</b>	<b>14 379</b>	<b>- 11,2</b>	<b>32 072</b>	<b>- 14,9</b>	<b>2,2</b>
Deutschland	3 717	- 19,3	8 822	- 21,4	2,4	14 122	- 10,3	31 675	- 14,5	2,2
Ausland	84	- 41,7	148	- 36,5	1,8	257	- 43,5	397	- 39,9	1,5
<b>Gasthöfe</b>	<b>289</b>	<b>- 14,0</b>	<b>555</b>	<b>- 14,5</b>	<b>1,9</b>	<b>1 050</b>	<b>- 1,9</b>	<b>1 858</b>	<b>- 4,6</b>	<b>1,8</b>
Deutschland	287	- 14,6	549	- 15,4	1,9	1 042	- 2,3	1 824	- 6,2	1,8
Ausland	2	x	6	x	3,0	8	166,7	34	x	4,3
<b>Wartburgkreis</b>										
<b>Hotels, Gasthöfe, Pensionen</b>	<b>9 509</b>	<b>1,8</b>	<b>20 680</b>	<b>4,4</b>	<b>2,2</b>	<b>30 822</b>	<b>7,6</b>	<b>68 570</b>	<b>12,2</b>	<b>2,2</b>
Deutschland	8 972	- 2,1	19 752	1,8	2,2	29 512	6,1	65 939	10,7	2,2
Ausland	537	200,0	928	125,8	1,7	1 310	59,8	2 631	67,0	2,0
darunter										
<b>Hotels (ohne Hotels garnis)</b>	<b>5 570</b>	<b>- 2,0</b>	<b>11 469</b>	<b>- 3,9</b>	<b>2,1</b>	<b>20 189</b>	<b>8,4</b>	<b>42 139</b>	<b>9,7</b>	<b>2,1</b>
Deutschland	5 352	- 3,4	11 099	- 4,4	2,1	19 370	7,8	40 437	9,1	2,1
Ausland	218	54,6	370	13,5	1,7	819	22,8	1 702	27,8	2,1
<b>Gasthöfe</b>	<b>2 835</b>	<b>7,0</b>	<b>5 870</b>	<b>19,4</b>	<b>2,1</b>	<b>7 601</b>	<b>6,3</b>	<b>15 406</b>	<b>10,9</b>	<b>2,0</b>
Deutschland	2 810	7,1	5 815	19,7	2,1	7 441	5,5	15 073	9,7	2,0
Ausland	25	- 3,8	55	- 6,8	2,2	160	64,9	333	110,8	2,1
<b>Unstrut-Hainich-Kreis</b>										
<b>Hotels, Gasthöfe, Pensionen</b>	<b>6 106</b>	<b>- 3,0</b>	<b>12 656</b>	<b>- 6,2</b>	<b>2,1</b>	<b>19 967</b>	<b>- 4,0</b>	<b>39 692</b>	<b>- 3,7</b>	<b>2,0</b>
Deutschland	5 921	- 3,1	12 341	- 5,8	2,1	19 139	- 4,0	38 208	- 3,8	2,0
Ausland	185	0,5	315	- 17,8	1,7	828	- 3,7	1 484	- 2,0	1,8
darunter										
<b>Hotels (ohne Hotels garnis)</b>	<b>4 418</b>	<b>- 2,1</b>	<b>8 879</b>	<b>- 9,5</b>	<b>2,0</b>	<b>14 608</b>	<b>- 3,6</b>	<b>28 346</b>	<b>- 5,6</b>	<b>1,9</b>
Deutschland	4 257	- 2,4	8 615	- 9,2	2,0	13 925	- 3,4	27 203	- 5,3	2,0
Ausland	161	4,5	264	- 19,0	1,6	683	- 7,5	1 143	- 12,1	1,7
<b>Gasthöfe</b>	<b>1 071</b>	<b>- 20,0</b>	<b>2 369</b>	<b>- 11,1</b>	<b>2,2</b>	<b>3 436</b>	<b>- 13,6</b>	<b>6 299</b>	<b>- 15,1</b>	<b>1,8</b>
Deutschland	1 060	- 19,6	2 343	- 10,7	2,2	3 355	- 14,0	6 143	- 15,4	1,8
Ausland	11	- 42,1	26	- 35,0	2,4	81	2,5	156	- 3,7	1,9
<b>Kyffhäuserkreis</b>										
<b>Hotels, Gasthöfe, Pensionen</b>	<b>3 793</b>	<b>- 5,0</b>	<b>7 087</b>	<b>- 7,4</b>	<b>1,9</b>	<b>12 336</b>	<b>- 6,9</b>	<b>23 839</b>	<b>- 8,3</b>	<b>1,9</b>
Deutschland	3 492	- 3,9	6 514	- 6,5	1,9	11 643	- 6,5	22 483	- 7,7	1,9
Ausland	301	- 15,7	573	- 17,0	1,9	693	- 12,7	1 356	- 18,0	2,0
darunter										
<b>Hotels (ohne Hotels garnis)</b>	<b>2 135</b>	<b>- 11,0</b>	<b>3 701</b>	<b>- 13,7</b>	<b>1,7</b>	<b>7 585</b>	<b>- 11,3</b>	<b>14 137</b>	<b>- 11,0</b>	<b>1,9</b>
Deutschland	1 995	- 12,2	3 457	- 14,7	1,7	7 156	- 12,8	13 247	- 12,9	1,9
Ausland	140	12,0	244	4,3	1,7	429	22,6	890	30,9	2,1
<b>Gasthöfe</b>	<b>918</b>	<b>6,1</b>	<b>1 816</b>	<b>7,6</b>	<b>2,0</b>	<b>2 408</b>	<b>12,9</b>	<b>4 561</b>	<b>- 2,0</b>	<b>1,9</b>
Deutschland	774	19,3	1 514	20,3	2,0	2 188	25,1	4 159	7,5	1,9
Ausland	144	- 33,3	302	- 29,6	2,1	220	- 42,7	402	- 48,8	1,8
<b>Schmalkalden-Meiningen</b>										
<b>Hotels, Gasthöfe, Pensionen</b>	<b>19 819</b>	<b>- 7,0</b>	<b>47 460</b>	<b>- 7,9</b>	<b>2,4</b>	<b>78 099</b>	<b>- 1,0</b>	<b>202 276</b>	<b>- 0,8</b>	<b>2,6</b>
Deutschland	19 455	- 7,1	46 350	- 8,4	2,4	76 657	- 0,6	197 189	- 0,2	2,6
Ausland	364	- 0,3	1 110	24,6	3,0	1 442	- 21,1	5 087	- 20,1	3,5
darunter										
<b>Hotels (ohne Hotels garnis)</b>	<b>14 799</b>	<b>- 5,0</b>	<b>36 192</b>	<b>- 7,0</b>	<b>2,4</b>	<b>60 789</b>	<b>1,6</b>	<b>161 937</b>	<b>0,1</b>	<b>2,7</b>
Deutschland	14 496	- 5,3	35 197	- 8,0	2,4	59 604	2,1	157 417	0,7	2,6
Ausland	303	10,6	995	43,6	3,3	1 185	- 17,8	4 520	- 16,8	3,8
<b>Gasthöfe</b>	<b>3 057</b>	<b>- 14,2</b>	<b>6 930</b>	<b>- 11,9</b>	<b>2,3</b>	<b>10 440</b>	<b>- 13,4</b>	<b>24 664</b>	<b>- 5,0</b>	<b>2,4</b>
Deutschland	3 030	- 13,4	6 880	- 11,1	2,3	10 283	- 12,7	24 287	- 3,8	2,4
Ausland	27	- 57,1	50	- 61,8	1,9	157	- 43,7	377	- 47,6	2,4

Noch: 8. Ankünfte, Übernachtungen und Aufenthaltsdauer der Gäste in Beherbergungsstätten nach Kreisen, ausgewählten Betriebsarten und dem ständigen Wohnsitz der Gäste (ohne Camping)

Kreisfreie Stadt Landkreis ----- Betriebsart ----- Ständiger Wohnsitz der Gäste	Mai 2009					Januar bis Mai 2009				
	Ankünfte		Übernachtungen		durch- schnittliche Aufenthalts- dauer	Ankünfte		Übernachtungen		durch- schnittliche Aufenthalts- dauer
	insgesamt	Veränderung gegenüber dem Vorjahres- monat	insgesamt	Veränderung gegenüber dem Vorjahres- monat		insgesamt	Veränderung gegenüber dem Vorjahres- zeitraum	insgesamt	Veränderung gegenüber dem Vorjahres- zeitraum	
	Anzahl	%	Anzahl	%		Anzahl	%	Anzahl	%	
<b>Gotha</b>										
<b>Hotels, Gasthöfe, Pensionen</b>	<b>24 316</b>	<b>1,7</b>	<b>65 095</b>	<b>4,4</b>	<b>2,7</b>	<b>95 686</b>	<b>4,3</b>	<b>252 291</b>	<b>7,8</b>	<b>2,6</b>
Deutschland	23 082	3,6	61 837	4,5	2,7	91 244	5,0	240 484	7,9	2,6
Ausland	1 234	- 23,5	3 258	2,9	2,6	4 442	- 9,1	11 807	6,4	2,7
darunter										
<b>Hotels (ohne Hotels garnis)</b>	<b>20 232</b>	<b>- 0,3</b>	<b>55 343</b>	<b>2,9</b>	<b>2,7</b>	<b>82 158</b>	<b>4,0</b>	<b>220 795</b>	<b>8,2</b>	<b>2,7</b>
Deutschland	19 100	1,8	52 276	2,9	2,7	78 034	4,7	209 606	7,8	2,7
Ausland	1 132	- 26,6	3 067	2,5	2,7	4 124	- 7,9	11 189	15,9	2,7
<b>Gasthöfe</b>	<b>1 718</b>	<b>6,4</b>	<b>3 763</b>	<b>- 3,0</b>	<b>2,2</b>	<b>5 778</b>	<b>- 0,9</b>	<b>12 630</b>	<b>- 7,8</b>	<b>2,2</b>
Deutschland	1 697	6,3	3 724	- 3,2	2,2	5 693	- 1,1	12 477	- 8,2	2,2
Ausland	21	16,7	39	30,0	1,9	85	10,4	153	48,5	1,8
<b>Sömmerda</b>										
<b>Hotels, Gasthöfe, Pensionen</b>	<b>2 894</b>	<b>- 16,0</b>	<b>5 562</b>	<b>- 20,1</b>	<b>1,9</b>	<b>10 770</b>	<b>- 10,0</b>	<b>22 182</b>	<b>- 5,3</b>	<b>2,1</b>
Deutschland	2 829	- 16,6	5 366	- 20,9	1,9	10 546	- 10,5	21 300	- 6,1	2,0
Ausland	65	25,0	196	8,3	3,0	224	20,4	882	18,7	3,9
darunter										
<b>Hotels (ohne Hotels garnis)</b>	<b>1 965</b>	<b>- 14,4</b>	<b>3 471</b>	<b>- 16,8</b>	<b>1,8</b>	<b>7 704</b>	<b>- 6,7</b>	<b>13 803</b>	<b>- 0,3</b>	<b>1,8</b>
Deutschland	1 919	- 15,3	3 343	- 18,8	1,7	7 534	- 7,2	13 352	- 1,9	1,8
Ausland	46	58,6	128	132,7	2,8	170	25,9	451	95,2	2,7
<b>Gasthöfe</b>	<b>267</b>	<b>- 17,8</b>	<b>577</b>	<b>- 32,4</b>	<b>2,2</b>	<b>1 086</b>	<b>- 10,0</b>	<b>2 481</b>	<b>- 30,0</b>	<b>2,3</b>
Deutschland	261	- 18,7	569	- 32,7	2,2	1 077	- 9,9	2 450	- 27,4	2,3
Ausland	6	50,0	8	14,3	1,3	9	- 18,2	31	- 82,0	3,4
<b>Hildburghausen</b>										
<b>Hotels, Gasthöfe, Pensionen</b>	<b>7 676</b>	<b>- 15,7</b>	<b>18 082</b>	<b>- 15,4</b>	<b>2,4</b>	<b>38 080</b>	<b>0,6</b>	<b>90 102</b>	<b>- 3,6</b>	<b>2,4</b>
Deutschland	7 570	- 15,4	17 860	- 15,0	2,4	37 660	1,0	89 159	- 3,4	2,4
Ausland	106	- 35,0	222	- 38,7	2,1	420	- 25,1	943	- 19,9	2,2
darunter										
<b>Hotels (ohne Hotels garnis)</b>	<b>5 726</b>	<b>- 13,1</b>	<b>13 587</b>	<b>- 16,7</b>	<b>2,4</b>	<b>31 196</b>	<b>4,4</b>	<b>73 788</b>	<b>- 2,7</b>	<b>2,4</b>
Deutschland	5 658	- 13,1	13 470	- 16,6	2,4	30 892	4,8	73 122	- 2,6	2,4
Ausland	68	- 10,5	117	- 25,9	1,7	304	- 19,6	666	- 15,6	2,2
<b>Gasthöfe</b>	<b>1 335</b>	<b>- 19,1</b>	<b>2 523</b>	<b>- 23,2</b>	<b>1,9</b>	<b>4 013</b>	<b>- 22,2</b>	<b>7 829</b>	<b>- 25,0</b>	<b>2,0</b>
Deutschland	1 307	- 17,0	2 428	- 21,7	1,9	3 918	- 21,7	7 620	- 24,6	1,9
Ausland	28	- 62,7	95	- 48,1	3,4	95	- 39,1	209	- 38,3	2,2
<b>Ilm-Kreis</b>										
<b>Hotels, Gasthöfe, Pensionen</b>	<b>13 461</b>	<b>- 1,2</b>	<b>32 806</b>	<b>- 1,6</b>	<b>2,4</b>	<b>48 758</b>	<b>3,9</b>	<b>125 323</b>	<b>6,0</b>	<b>2,6</b>
Deutschland	12 800	- 3,4	31 019	- 3,0	2,4	46 450	2,8	118 458	4,7	2,6
Ausland	661	75,8	1 787	29,7	2,7	2 308	32,2	6 865	35,0	3,0
darunter										
<b>Hotels (ohne Hotels garnis)</b>	<b>9 338</b>	<b>- 0,6</b>	<b>22 412</b>	<b>- 1,2</b>	<b>2,4</b>	<b>34 503</b>	<b>1,7</b>	<b>88 561</b>	<b>3,6</b>	<b>2,6</b>
Deutschland	8 855	- 3,2	21 208	- 3,0	2,4	32 927	0,7	84 481	2,6	2,6
Ausland	483	94,0	1 204	44,9	2,5	1 576	29,6	4 080	27,9	2,6
<b>Gasthöfe</b>	<b>2 613</b>	<b>- 3,5</b>	<b>6 678</b>	<b>- 4,0</b>	<b>2,6</b>	<b>9 317</b>	<b>12,0</b>	<b>24 706</b>	<b>14,0</b>	<b>2,7</b>
Deutschland	2 480	- 4,9	6 319	- 4,3	2,5	8 797	10,7	23 115	12,7	2,6
Ausland	133	33,0	359	2,0	2,7	520	40,5	1 591	37,3	3,1
<b>Weimarer Land</b>										
<b>Hotels, Gasthöfe, Pensionen</b>	<b>9 732</b>	<b>0,5</b>	<b>23 477</b>	<b>- 6,9</b>	<b>2,4</b>	<b>34 815</b>	<b>2,7</b>	<b>88 318</b>	<b>- 3,1</b>	<b>2,5</b>
Deutschland	8 970	8,5	21 656	- 5,4	2,4	32 623	8,2	83 301	- 1,5	2,6
Ausland	762	- 46,3	1 821	- 21,4	2,4	2 192	- 41,4	5 017	- 23,6	2,3
darunter										
<b>Hotels (ohne Hotels garnis)</b>	<b>6 819</b>	<b>3,7</b>	<b>17 608</b>	<b>- 8,7</b>	<b>2,6</b>	<b>24 539</b>	<b>2,7</b>	<b>68 440</b>	<b>- 4,1</b>	<b>2,8</b>
Deutschland	6 208	8,9	16 243	- 8,8	2,6	22 915	5,6	65 436	- 3,3	2,9
Ausland	611	- 30,1	1 365	- 8,1	2,2	1 624	- 26,1	3 004	- 19,0	1,8
<b>Gasthöfe</b>	<b>562</b>	<b>- 20,8</b>	<b>1 016</b>	<b>- 24,7</b>	<b>1,8</b>	<b>2 072</b>	<b>- 5,3</b>	<b>4 102</b>	<b>- 9,3</b>	<b>2,0</b>
Deutschland	547	- 21,6	971	- 27,2	1,8	2 026	- 6,1	3 988	- 10,8	2,0
Ausland	15	25,0	45	200,0	3,0	46	43,8	114	119,2	2,5
<b>Sonneberg</b>										
<b>Hotels, Gasthöfe, Pensionen</b>	<b>4 106</b>	<b>- 4,9</b>	<b>8 784</b>	<b>- 5,2</b>	<b>2,1</b>	<b>15 829</b>	<b>0,0</b>	<b>34 890</b>	<b>- 0,5</b>	<b>2,2</b>
Deutschland	4 004	- 4,5	8 472	- 4,6	2,1	15 474	0,4	33 792	- 0,8	2,2
Ausland	102	- 16,4	312	- 18,8	3,1	355	- 11,9	1 098	10,4	3,1
darunter										
<b>Hotels (ohne Hotels garnis)</b>	<b>1 931</b>	<b>- 14,9</b>	<b>4 146</b>	<b>- 8,9</b>	<b>2,1</b>	<b>8 408</b>	<b>- 4,2</b>	<b>17 749</b>	<b>- 2,6</b>	<b>2,1</b>
Deutschland	1 876	- 14,3	3 989	- 8,1	2,1	8 175	- 3,5	17 308	- 1,1	2,1
Ausland	55	- 31,3	157	- 25,9	2,9	233	- 23,4	441	- 38,2	1,9
<b>Gasthöfe</b>	<b>1 423</b>	<b>- 4,8</b>	<b>2 928</b>	<b>- 10,3</b>	<b>2,1</b>	<b>4 744</b>	<b>- 4,1</b>	<b>10 590</b>	<b>- 5,6</b>	<b>2,2</b>
Deutschland	1 413	- 3,8	2 914	- 7,2	2,1	4 720	- 3,3	10 542	- 4,3	2,2
Ausland	10	- 60,0	14	- 88,8	1,4	24	- 63,6	48	- 76,5	2,0

Noch: 8. Ankünfte, Übernachtungen und Aufenthaltsdauer der Gäste in Beherbergungsstätten nach Kreisen, ausgewählten Betriebsarten und dem ständigen Wohnsitz der Gäste (ohne Camping)

Kreisfreie Stadt Landkreis ----- Betriebsart ----- Ständiger Wohnsitz der Gäste	Mai 2009					Januar bis Mai 2009				
	Ankünfte		Übernachtungen		durch- schnittliche Aufenthalts- dauer	Ankünfte		Übernachtungen		durch- schnittliche Aufenthalts- dauer
	insgesamt	Veränderung gegenüber dem Vorjahres- monat	insgesamt	Veränderung gegenüber dem Vorjahres- monat		insgesamt	Veränderung gegenüber dem Vorjahres- zeitraum	insgesamt	Veränderung gegenüber dem Vorjahres- zeitraum	
	Anzahl	%	Anzahl	%	Tage	Anzahl	%	Anzahl	%	Tage
<b>Saalfeld-Rudolstadt</b>										
<b>Hotels, Gasthöfe, Pensionen</b>	<b>13 716</b>	- 9,1	<b>31 226</b>	- 12,0	<b>2,3</b>	<b>39 464</b>	- 1,4	<b>91 104</b>	- 0,9	<b>2,3</b>
Deutschland	13 304	- 8,9	30 527	- 11,6	2,3	38 375	- 1,5	88 972	- 0,7	2,3
Ausland	412	- 16,9	699	- 25,9	1,7	1 089	0,9	2 132	- 10,5	2,0
darunter										
<b>Hotels (ohne Hotels garnis)</b>	<b>9 536</b>	- 4,7	<b>21 435</b>	- 7,8	<b>2,2</b>	<b>27 955</b>	1,6	<b>64 599</b>	4,2	<b>2,3</b>
Deutschland	9 381	- 4,9	21 041	- 7,9	2,2	27 399	1,4	63 363	4,4	2,3
Ausland	155	9,2	394	- 0,5	2,5	556	10,8	1 236	- 7,4	2,2
<b>Gasthöfe</b>	<b>3 251</b>	- 4,5	<b>7 013</b>	- 5,5	<b>2,2</b>	<b>8 934</b>	6,0	<b>19 653</b>	5,6	<b>2,2</b>
Deutschland	2 997	- 2,4	6 717	- 2,9	2,2	8 460	6,6	18 876	6,2	2,2
Ausland	254	- 24,2	296	- 40,8	1,2	474	- 3,7	777	- 7,2	1,6
<b>Saale-Holzland-Kreis</b>										
<b>Hotels, Gasthöfe, Pensionen</b>	<b>7 650</b>	3,2	<b>15 625</b>	3,2	<b>2,0</b>	<b>30 976</b>	3,4	<b>59 185</b>	0,3	<b>1,9</b>
Deutschland	7 229	6,0	14 748	8,3	2,0	29 083	4,8	56 003	2,6	1,9
Ausland	421	- 28,8	877	- 42,3	2,1	1 893	- 14,0	3 182	- 28,5	1,7
darunter										
<b>Hotels (ohne Hotels garnis)</b>	<b>5 309</b>	3,9	<b>10 387</b>	- 2,9	<b>2,0</b>	<b>22 530</b>	2,4	<b>42 742</b>	- 3,7	<b>1,9</b>
Deutschland	4 928	7,3	9 599	3,2	1,9	20 960	3,9	40 191	- 1,0	1,9
Ausland	381	- 26,4	788	- 43,5	2,1	1 570	- 14,4	2 551	- 32,7	1,6
<b>Gasthöfe</b>	<b>1 760</b>	- 9,5	<b>3 260</b>	- 3,9	<b>1,9</b>	<b>6 977</b>	1,4	<b>11 823</b>	2,7	<b>1,7</b>
Deutschland	1 730	- 8,2	3 225	- 1,6	1,9	6 707	2,2	11 480	4,3	1,7
Ausland	30	- 50,8	35	- 69,0	1,2	270	- 16,1	343	- 31,8	1,3
<b>Saale-Orla-Kreis</b>										
<b>Hotels, Gasthöfe, Pensionen</b>	<b>8 358</b>	2,9	<b>17 275</b>	- 7,5	<b>2,1</b>	<b>26 097</b>	- 5,4	<b>57 618</b>	- 10,6	<b>2,2</b>
Deutschland	7 783	2,9	16 472	- 7,2	2,1	23 674	- 6,5	54 225	- 11,3	2,3
Ausland	575	3,2	803	- 13,4	1,4	2 423	6,3	3 393	3,1	1,4
darunter										
<b>Hotels (ohne Hotels garnis)</b>	<b>5 458</b>	- 2,1	<b>11 968</b>	- 15,0	<b>2,2</b>	<b>17 776</b>	- 9,8	<b>42 963</b>	- 15,5	<b>2,4</b>
Deutschland	5 211	- 1,1	11 563	- 14,1	2,2	16 721	- 10,7	41 131	- 16,1	2,5
Ausland	247	- 19,0	405	- 33,3	1,6	1 055	7,0	1 832	2,6	1,7
<b>Gasthöfe</b>	<b>2 015</b>	- 0,8	<b>3 778</b>	2,9	<b>1,9</b>	<b>5 489</b>	- 3,2	<b>10 112</b>	- 0,4	<b>1,8</b>
Deutschland	1 893	- 1,9	3 586	1,8	1,9	4 954	- 3,6	9 384	- 1,3	1,9
Ausland	122	20,8	192	29,7	1,6	535	0,4	728	11,5	1,4
<b>Greiz</b>										
<b>Hotels, Gasthöfe, Pensionen</b>	<b>3 908</b>	- 7,4	<b>7 249</b>	- 3,6	<b>1,9</b>	<b>15 287</b>	- 12,3	<b>28 796</b>	- 10,2	<b>1,9</b>
Deutschland	3 700	- 7,7	6 675	- 6,5	1,8	14 411	- 12,1	26 239	- 11,0	1,8
Ausland	208	- 2,3	574	50,3	2,8	876	- 14,4	2 557	- 1,5	2,9
darunter										
<b>Hotels (ohne Hotels garnis)</b>	<b>2 011</b>	- 14,2	<b>3 280</b>	- 14,2	<b>1,6</b>	<b>8 862</b>	- 16,6	<b>15 916</b>	- 14,4	<b>1,8</b>
Deutschland	1 945	- 12,1	3 140	- 13,1	1,6	8 366	- 16,0	14 089	- 15,0	1,7
Ausland	66	- 48,8	140	- 32,7	2,1	496	- 26,5	1 827	- 9,6	3,7
<b>Gasthöfe</b>	<b>953</b>	- 1,4	<b>1 725</b>	- 4,2	<b>1,8</b>	<b>3 171</b>	- 8,9	<b>5 394</b>	- 12,3	<b>1,7</b>
Deutschland	848	- 5,4	1 380	- 17,9	1,6	2 879	- 10,6	4 839	- 16,3	1,7
Ausland	105	47,9	345	189,9	3,3	292	13,2	555	50,0	1,9
<b>Altenburger Land</b>										
<b>Hotels, Gasthöfe, Pensionen</b>	<b>4 333</b>	- 0,4	<b>8 996</b>	5,5	<b>2,1</b>	<b>14 215</b>	- 17,8	<b>28 024</b>	- 15,4	<b>2,0</b>
Deutschland	3 911	- 3,9	7 688	0,2	2,0	13 222	- 19,4	25 359	- 17,7	1,9
Ausland	422	50,2	1 308	52,8	3,1	993	11,8	2 665	15,6	2,7
darunter										
<b>Hotels (ohne Hotels garnis)</b>	<b>3 287</b>	- 1,0	<b>6 839</b>	1,5	<b>2,1</b>	<b>10 648</b>	- 19,4	<b>20 389</b>	- 21,7	<b>1,9</b>
Deutschland	2 881	- 5,9	5 661	- 4,6	2,0	9 741	- 21,6	18 219	- 24,3	1,9
Ausland	406	57,4	1 178	45,8	2,9	907	14,7	2 170	9,5	2,4
<b>Gasthöfe</b>	<b>509</b>	- 3,2	<b>782</b>	2,5	<b>1,5</b>	<b>1 703</b>	- 32,8	<b>2 832</b>	- 23,0	<b>1,7</b>
Deutschland	505	- 4,0	773	1,3	1,5	1 662	- 34,1	2 732	- 24,8	1,6
Ausland	4	x	9	x	2,3	41	192,9	100	122,2	2,4

**9. Ankünfte, Übernachtungen und Aufenthaltsdauer der Gäste in Beherbergungsstätten nach ausgewählten Gemeinden und dem ständigen Wohnsitz der Gäste (ohne Camping)**

Landkreis Gemeinde  Ständiger Wohnsitz der Gäste	Mai 2009					Januar bis Mai 2009				
	Ankünfte		Übernachtungen		durch- schnittliche Aufenthalts- dauer	Ankünfte		Übernachtungen		durch- schnittliche Aufenthalts- dauer
	insgesamt	Veränderung gegenüber dem Vorjahres- monat	insgesamt	Veränderung gegenüber dem Vorjahres- monat		insgesamt	Veränderung gegenüber dem Vorjahres- zeitraum	insgesamt	Veränderung gegenüber dem Vorjahres- zeitraum	
	Anzahl	%	Anzahl	%	Tage	Anzahl	%	Anzahl	%	Tage
<b>Eichsfeld</b>										
<b>Dingelstädt, Stadt</b>	<b>273</b>	<b>17,2</b>	<b>402</b>	<b>1,3</b>	<b>1,5</b>	<b>691</b>	<b>- 9,0</b>	<b>1 050</b>	<b>- 8,2</b>	<b>1,5</b>
Deutschland	270	26,8	398	9,9	1,5	659	- 5,7	946	- 8,3	1,4
Ausland	3	- 85,0	4	- 88,6	1,3	32	- 46,7	104	- 7,1	3,3
<b>Heilbad Heiligenstadt, Stadt</b>	<b>4 523</b>	<b>170,2</b>	<b>15 410</b>	<b>64,0</b>	<b>3,4</b>	<b>18 510</b>	<b>185,3</b>	<b>61 387</b>	<b>50,8</b>	<b>3,3</b>
Deutschland	4 416	168,0	15 151	62,7	3,4	18 124	181,3	60 697	49,7	3,3
Ausland	107	x	259	194,3	2,4	386	x	690	x	1,8
<b>Küllstedt</b>	<b>72</b>	<b>28,6</b>	<b>99</b>	<b>- 14,7</b>	<b>1,4</b>	<b>218</b>	<b>4,3</b>	<b>386</b>	<b>- 13,1</b>	<b>1,8</b>
Deutschland	72	28,6	99	- 14,7	1,4	218	4,3	386	- 13,1	1,8
Ausland	-	-	-	-	-	-	-	-	-	-
<b>Schimberg</b>	<b>426</b>	<b>41,1</b>	<b>1 013</b>	<b>32,4</b>	<b>2,4</b>	<b>1 137</b>	<b>56,2</b>	<b>2 685</b>	<b>38,8</b>	<b>2,4</b>
Deutschland	426	47,4	1 013	35,6	2,4	1 137	60,8	2 675	41,2	2,4
Ausland	-	x	-	x	-	-	x	10	- 75,6	x
<b>Leinefelde-Worbis, Stadt</b>	<b>1 910</b>	<b>- 2,0</b>	<b>4 489</b>	<b>- 2,0</b>	<b>2,4</b>	<b>6 576</b>	<b>- 10,0</b>	<b>15 223</b>	<b>- 5,3</b>	<b>2,3</b>
Deutschland	1 892	- 0,3	4 435	- 0,8	2,3	6 508	- 9,3	15 027	- 4,1	2,3
Ausland	18	- 64,7	54	- 51,4	3,0	68	- 47,3	196	- 51,8	2,9
<b>Nordhausen</b>										
<b>Bleicherode, Stadt</b>	<b>642</b>	<b>129,3</b>	<b>1 260</b>	<b>45,7</b>	<b>2,0</b>	<b>1 635</b>	<b>45,5</b>	<b>3 709</b>	<b>2,1</b>	<b>2,3</b>
Deutschland	642	136,0	1 260	49,8	2,0	1 635	46,5	3 709	2,8	2,3
Ausland	-	x	-	x	-	-	x	-	x	-
<b>Eilrich, Stadt</b>	<b>720</b>	<b>- 49,1</b>	<b>2 236</b>	<b>- 18,4</b>	<b>3,1</b>	<b>2 841</b>	<b>- 27,2</b>	<b>8 493</b>	<b>1,1</b>	<b>3,0</b>
Deutschland	720	- 49,1	2 236	- 18,4	3,1	2 836	- 27,4	8 487	1,0	3,0
Ausland	-	x	-	x	-	5	x	6	x	1,2
<b>Ilfeld</b>	<b>375</b>	<b>- 58,9</b>	<b>809</b>	<b>- 69,8</b>	<b>2,2</b>	<b>1 592</b>	<b>- 52,6</b>	<b>3 372</b>	<b>- 60,0</b>	<b>2,1</b>
Deutschland	375	- 58,3	809	- 69,5	2,2	1 592	- 52,2	3 372	- 59,7	2,1
Ausland	-	x	-	x	-	-	x	-	x	-
<b>Neustadt/Harz</b>	<b>282</b>	<b>- 52,8</b>	<b>1 922</b>	<b>- 30,8</b>	<b>6,8</b>	<b>1 314</b>	<b>- 37,8</b>	<b>7 901</b>	<b>- 23,3</b>	<b>6,0</b>
Deutschland	282	- 51,7	1 922	- 30,4	6,8	1 311	- 36,5	7 898	- 22,8	6,0
Ausland	-	x	-	x	-	3	- 93,5	3	- 95,9	1,0
<b>Nordhausen, Stadt</b>	<b>4 131</b>	<b>2,9</b>	<b>9 251</b>	<b>2,1</b>	<b>2,2</b>	<b>14 230</b>	<b>4,5</b>	<b>28 430</b>	<b>- 1,1</b>	<b>2,0</b>
Deutschland	3 993	3,1	8 867	0,7	2,2	13 701	5,6	27 292	- 0,6	2,0
Ausland	138	- 3,5	384	53,6	2,8	529	- 17,6	1 138	- 10,7	2,2
<b>Wartburgkreis</b>										
<b>Bad Liebenstein, Stadt</b>	<b>2 666</b>	<b>22,4</b>	<b>32 990</b>	<b>12,6</b>	<b>12,4</b>	<b>11 387</b>	<b>25,3</b>	<b>151 707</b>	<b>13,1</b>	<b>13,3</b>
Deutschland	2 630	22,6	32 926	12,6	12,5	11 225	25,3	151 315	13,0	13,5
Ausland	36	12,5	64	4,9	1,8	162	20,0	392	82,3	2,4
<b>Bad Salzungen, Stadt</b>	<b>2 896</b>	<b>- 2,9</b>	<b>17 276</b>	<b>19,5</b>	<b>6,0</b>	<b>11 182</b>	<b>1,6</b>	<b>72 854</b>	<b>9,7</b>	<b>6,5</b>
Deutschland	2 763	- 5,6	17 038	19,4	6,2	10 718	0,3	72 112	9,8	6,7
Ausland	133	137,5	238	33,7	1,8	464	45,5	742	3,3	1,6
<b>Buttlar</b>	<b>113</b>	<b>3,7</b>	<b>294</b>	<b>10,5</b>	<b>2,6</b>	<b>272</b>	<b>- 11,7</b>	<b>626</b>	<b>- 20,1</b>	<b>2,3</b>
Deutschland	113	3,7	294	10,5	2,6	272	- 10,8	626	- 19,4	2,3
Ausland	-	x	-	x	-	-	x	-	x	-
<b>Creuzburg, Stadt</b>	<b>386</b>	<b>17,3</b>	<b>618</b>	<b>35,8</b>	<b>1,6</b>	<b>978</b>	<b>37,4</b>	<b>1 532</b>	<b>48,3</b>	<b>1,6</b>
Deutschland	108	- 67,2	160	- 64,8	1,5	690	- 1,4	1 064	4,3	1,5
Ausland	278	x	458	x	1,6	288	x	468	x	1,6
<b>Dermbach</b>	<b>226</b>	<b>- 11,4</b>	<b>503</b>	<b>19,2</b>	<b>2,2</b>	<b>845</b>	<b>5,5</b>	<b>1 509</b>	<b>- 8,0</b>	<b>1,8</b>
Deutschland	224	- 12,2	489	15,9	2,2	842	5,6	1 488	- 9,1	1,8
Ausland	2	x	14	x	7,0	3	- 25,0	21	x	7,0

Noch: 9. Ankünfte, Übernachtungen und Aufenthaltsdauer der Gäste in Beherbergungsstätten nach ausgewählten Gemeinden und dem ständigen Wohnsitz der Gäste (ohne Camping)

Landkreis Gemeinde  Ständiger Wohnsitz der Gäste	Mai 2009					Januar bis Mai 2009				
	Ankünfte		Übernachtungen		durch- schnittliche Aufenthalts- dauer	Ankünfte		Übernachtungen		durch- schnittliche Aufenthalts- dauer
	insgesamt	Veränderung gegenüber dem Vorjahres- monat	insgesamt	Veränderung gegenüber dem Vorjahres- monat		insgesamt	Veränderung gegenüber dem Vorjahres- zeitraum	insgesamt	Veränderung gegenüber dem Vorjahres- zeitraum	
	Anzahl	%	Anzahl	%	Tage	Anzahl	%	Anzahl	%	Tage
Noch: Wartburgkreis										
<b>Leimbach</b>	<b>100</b>	<b>31,6</b>	<b>134</b>	<b>18,6</b>	<b>1,3</b>	<b>315</b>	<b>22,1</b>	<b>425</b>	<b>- 2,3</b>	<b>1,3</b>
Deutschland	100	31,6	134	18,6	1,3	315	22,1	425	- 2,3	1,3
Ausland	-	-	-	-	-	-	-	-	-	-
<b>Marksuhl</b>	<b>184</b>	<b>- 1,1</b>	<b>462</b>	<b>11,3</b>	<b>2,5</b>	<b>349</b>	<b>5,4</b>	<b>855</b>	<b>23,7</b>	<b>2,4</b>
Deutschland	184	-	462	14,1	2,5	332	2,2	821	21,8	2,5
Ausland	-	x	-	x	-	17	183,3	34	100,0	2,0
<b>Mihla</b>	<b>280</b>	<b>21,2</b>	<b>495</b>	<b>13,0</b>	<b>1,8</b>	<b>623</b>	<b>14,9</b>	<b>1 140</b>	<b>0,1</b>	<b>1,8</b>
Deutschland	272	17,7	487	11,2	1,8	600	13,2	1 104	- 2,0	1,8
Ausland	8	x	8	x	1,0	23	91,7	36	176,9	1,6
<b>Ruhla, Stadt</b>	<b>872</b>	<b>- 17,0</b>	<b>1 730</b>	<b>- 12,4</b>	<b>2,0</b>	<b>2 652</b>	<b>- 10,4</b>	<b>5 217</b>	<b>- 7,5</b>	<b>2,0</b>
Deutschland	844	- 18,0	1 667	- 14,1	2,0	2 586	- 11,3	5 094	- 8,4	2,0
Ausland	28	33,3	63	80,0	2,3	66	57,1	123	55,7	1,9
<b>Treffurt, Stadt</b>	<b>269</b>	<b>- 7,9</b>	<b>421</b>	<b>- 29,6</b>	<b>1,6</b>	<b>441</b>	<b>- 31,0</b>	<b>737</b>	<b>- 55,9</b>	<b>1,7</b>
Deutschland	265	- 8,9	417	- 29,6	1,6	437	- 31,3	733	- 55,9	1,7
Ausland	4	x	4	- 33,3	1,0	4	33,3	4	- 60,0	1,0
<b>Urnshausen</b>	<b>436</b>	<b>- 3,3</b>	<b>1 148</b>	<b>25,6</b>	<b>2,6</b>	<b>1 155</b>	<b>33,2</b>	<b>2 713</b>	<b>35,0</b>	<b>2,3</b>
Deutschland	433	- 4,0	1 137	24,4	2,6	1 087	25,4	2 552	27,0	2,3
Ausland	3	x	11	x	3,7	68	x	161	x	2,4
<b>Weilar</b>	<b>105</b>	<b>- 8,7</b>	<b>210</b>	<b>- 28,3</b>	<b>2,0</b>	<b>269</b>	<b>- 15,9</b>	<b>613</b>	<b>- 18,2</b>	<b>2,3</b>
Deutschland	105	- 7,1	210	- 27,8	2,0	269	- 15,4	613	- 17,9	2,3
Ausland	-	x	-	x	-	-	x	-	x	-
<b>Wutha-Farnroda</b>	<b>416</b>	<b>13,7</b>	<b>1 087</b>	<b>33,5</b>	<b>2,6</b>	<b>1 425</b>	<b>18,1</b>	<b>3 823</b>	<b>43,5</b>	<b>2,7</b>
Deutschland	409	14,2	1 079	34,0	2,6	1 366	18,5	3 548	36,1	2,6
Ausland	7	- 12,5	8	- 11,1	1,1	59	9,3	275	x	4,7
<b>Gerstungen</b>	<b>135</b>	<b>39,2</b>	<b>353</b>	<b>56,2</b>	<b>2,6</b>	<b>299</b>	<b>72,8</b>	<b>821</b>	<b>44,0</b>	<b>2,7</b>
Deutschland	135	39,2	353	56,2	2,6	296	71,1	818	43,5	2,8
Ausland	-	x	-	x	-	3	x	3	x	1,0
<b>Hörselberg-Hainich</b>	<b>971</b>	<b>- 25,8</b>	<b>3 133</b>	<b>0,8</b>	<b>3,2</b>	<b>2 915</b>	<b>- 18,3</b>	<b>7 022</b>	<b>- 8,8</b>	<b>2,4</b>
Deutschland	941	- 26,8	3 079	0,4	3,3	2 801	- 17,6	6 785	- 5,3	2,4
Ausland	30	30,4	54	28,6	1,8	114	- 32,1	237	- 55,9	2,1
<b>Unstrut-Hainich-Kreis</b>										
<b>Bad Langensalza, Stadt</b>	<b>985</b>	<b>- 7,9</b>	<b>8 409</b>	<b>3,4</b>	<b>8,5</b>	<b>3 557</b>	<b>- 5,5</b>	<b>35 910</b>	<b>- 1,2</b>	<b>10,1</b>
Deutschland	974	- 6,0	8 381	4,6	8,6	3 463	- 5,1	35 577	- 1,1	10,3
Ausland	11	- 67,6	28	- 76,5	2,5	94	- 18,3	333	- 16,3	3,5
<b>Mühlhausen/Thüringen, Stadt</b>	<b>5 626</b>	<b>3,4</b>	<b>12 884</b>	<b>3,9</b>	<b>2,3</b>	<b>17 507</b>	<b>- 0,4</b>	<b>37 370</b>	<b>- 1,0</b>	<b>2,1</b>
Deutschland	5 459	3,2	12 609	4,5	2,3	16 771	0,1	36 046	- 0,2	2,1
Ausland	167	9,2	275	- 17,4	1,6	736	- 10,2	1 324	- 18,6	1,8
<b>Weinbergen</b>	<b>461</b>	<b>19,7</b>	<b>547</b>	<b>- 1,1</b>	<b>1,2</b>	<b>1 545</b>	<b>16,3</b>	<b>2 076</b>	<b>5,9</b>	<b>1,3</b>
Deutschland	455	20,4	537	- 1,6	1,2	1 525	18,0	2 052	6,9	1,3
Ausland	6	- 14,3	10	42,9	1,7	20	- 44,4	24	- 40,0	1,2
<b>Kyffhäuserkreis</b>										
<b>Bad Frankenhausen/Kyffh., Stadt</b>	<b>2 276</b>	<b>- 12,4</b>	<b>12 384</b>	<b>- 8,6</b>	<b>5,4</b>	<b>8 626</b>	<b>- 7,6</b>	<b>55 247</b>	<b>- 3,8</b>	<b>6,4</b>
Deutschland	2 059	- 11,4	11 967	- 7,9	5,8	8 162	- 6,3	54 351	- 3,2	6,7
Ausland	217	- 20,8	417	- 25,1	1,9	464	- 25,0	896	- 29,8	1,9

Noch: 9. Ankünfte, Übernachtungen und Aufenthaltsdauer der Gäste in Beherbergungsstätten nach ausgewählten Gemeinden und dem ständigen Wohnsitz der Gäste (ohne Camping)

Landkreis Gemeinde  Ständiger Wohnsitz der Gäste	Mai 2009					Januar bis Mai 2009				
	Ankünfte		Übernachtungen		durch- schnittliche Aufenthalts- dauer	Ankünfte		Übernachtungen		durch- schnittliche Aufenthalts- dauer
	insgesamt	Veränderung gegenüber dem Vorjahres- monat	insgesamt	Veränderung gegenüber dem Vorjahres- monat		insgesamt	Veränderung gegenüber dem Vorjahres- zeitraum	insgesamt	Veränderung gegenüber dem Vorjahres- zeitraum	
	Anzahl	%	Anzahl	%	Tage	Anzahl	%	Anzahl	%	Tage
Noch: Kyffhäuserkreis										
<b>Sondershausen, Stadt</b>	<b>4 728</b>	<b>8,7</b>	<b>11 597</b>	<b>13,3</b>	<b>2,5</b>	<b>9 944</b>	<b>0,9</b>	<b>23 272</b>	<b>5,8</b>	<b>2,3</b>
Deutschland	4 688	8,1	11 521	12,8	2,5	9 838	0,4	23 058	5,8	2,3
Ausland	40	207,7	76	216,7	1,9	106	89,3	214	9,2	2,0
<b>Steinthaleben</b>	<b>233</b>	<b>133,0</b>	<b>624</b>	<b>89,7</b>	<b>2,7</b>	<b>529</b>	<b>58,4</b>	<b>1 294</b>	<b>17,7</b>	<b>2,4</b>
Deutschland	233	133,0	624	89,7	2,7	529	58,4	1 294	17,7	2,4
Ausland	-	-	-	-	-	-	-	-	-	-
<b>Schmalkalden-Meiningen</b>										
<b>Breitungen/Werra</b>	<b>379</b>	<b>- 42,5</b>	<b>495</b>	<b>- 56,8</b>	<b>1,3</b>	<b>1 408</b>	<b>- 27,8</b>	<b>1 923</b>	<b>- 45,4</b>	<b>1,4</b>
Deutschland	374	- 41,9	490	- 56,0	1,3	1 368	- 27,1	1 829	- 34,6	1,3
Ausland	5	- 66,7	5	- 84,4	1,0	40	- 45,9	94	- 87,0	2,4
<b>Brotterode, Kurort, Stadt</b>	<b>1 618</b>	<b>- 11,6</b>	<b>4 157</b>	<b>- 10,6</b>	<b>2,6</b>	<b>5 528</b>	<b>- 2,5</b>	<b>14 988</b>	<b>- 1,0</b>	<b>2,7</b>
Deutschland	1 586	- 12,0	4 070	- 11,6	2,6	5 378	- 2,6	14 630	- 1,0	2,7
Ausland	32	14,3	87	93,3	2,7	150	1,4	358	- 3,8	2,4
<b>Floh-Seligenthal</b>	<b>1 332</b>	<b>- 12,3</b>	<b>2 841</b>	<b>- 13,0</b>	<b>2,1</b>	<b>3 803</b>	<b>- 8,9</b>	<b>8 074</b>	<b>- 4,5</b>	<b>2,1</b>
Deutschland	1 330	- 12,1	2 839	- 12,5	2,1	3 797	- 8,9	8 067	- 4,3	2,1
Ausland	2	- 60,0	2	- 90,0	1,0	6	- 14,3	7	- 70,8	1,2
<b>Meiningen, Stadt</b>	<b>2 781</b>	<b>- 5,4</b>	<b>5 062</b>	<b>- 0,5</b>	<b>1,8</b>	<b>10 168</b>	<b>- 6,2</b>	<b>17 493</b>	<b>- 8,5</b>	<b>1,7</b>
Deutschland	2 661	- 5,2	4 814	0,2	1,8	9 790	- 5,0	16 799	- 6,2	1,7
Ausland	120	- 9,8	248	- 12,4	2,1	378	- 30,1	694	- 42,3	1,8
<b>Oberhof, Stadt</b>	<b>11 887</b>	<b>- 8,3</b>	<b>33 452</b>	<b>- 9,9</b>	<b>2,8</b>	<b>55 964</b>	<b>6,2</b>	<b>176 293</b>	<b>4,8</b>	<b>3,2</b>
Deutschland	11 706	- 8,9	32 714	- 10,9	2,8	55 141	6,2	172 251	4,5	3,1
Ausland	181	61,6	738	87,3	4,1	823	6,2	4 042	17,9	4,9
<b>Schmalkalden, Kurort, Stadt</b>	<b>1 297</b>	<b>- 2,1</b>	<b>2 880</b>	<b>7,4</b>	<b>2,2</b>	<b>4 249</b>	<b>- 8,1</b>	<b>8 541</b>	<b>- 3,7</b>	<b>2,0</b>
Deutschland	1 275	- 1,5	2 824	8,5	2,2	4 205	- 6,7	8 429	- 2,2	2,0
Ausland	22	- 29,0	56	- 30,0	2,5	44	- 63,6	112	- 54,8	2,5
<b>Steinbach-Hallenberg, Kurort, Stadt</b>	<b>362</b>	<b>44,8</b>	<b>934</b>	<b>75,2</b>	<b>2,6</b>	<b>1 127</b>	<b>21,4</b>	<b>3 288</b>	<b>25,7</b>	<b>2,9</b>
Deutschland	345	39,1	809	52,4	2,3	1 087	21,9	3 040	26,0	2,8
Ausland	17	x	125	x	7,4	40	11,1	248	22,2	6,2
<b>Trusetal</b>	<b>289</b>	<b>29,0</b>	<b>883</b>	<b>32,0</b>	<b>3,1</b>	<b>738</b>	<b>56,4</b>	<b>2 369</b>	<b>58,5</b>	<b>3,2</b>
Deutschland	289	29,0	883	32,0	3,1	738	56,4	2 369	58,5	3,2
Ausland	-	-	-	-	-	-	-	-	-	-
<b>Zella-Mehlis, Stadt</b>	<b>958</b>	<b>- 30,3</b>	<b>2 318</b>	<b>- 27,4</b>	<b>2,4</b>	<b>3 657</b>	<b>- 24,6</b>	<b>8 287</b>	<b>- 22,4</b>	<b>2,3</b>
Deutschland	957	- 30,0	2 317	- 27,3	2,4	3 650	- 24,3	8 274	- 22,3	2,3
Ausland	1	- 85,7	1	- 85,7	1,0	7	- 77,4	13	- 62,9	1,9
<b>Grabfeld</b>	<b>152</b>	<b>- 4,4</b>	<b>292</b>	<b>6,2</b>	<b>1,9</b>	<b>345</b>	<b>- 19,2</b>	<b>675</b>	<b>- 9,2</b>	<b>2,0</b>
Deutschland	147	- 6,4	283	3,7	1,9	339	- 17,3	665	- 8,0	2,0
Ausland	5	150,0	9	x	1,8	6	- 64,7	10	- 50,0	1,7
<b>Gotha</b>										
<b>Friedrichroda, Stadt</b>	<b>10 940</b>	<b>10,0</b>	<b>32 831</b>	<b>7,0</b>	<b>3,0</b>	<b>45 058</b>	<b>7,2</b>	<b>134 963</b>	<b>10,2</b>	<b>3,0</b>
Deutschland	10 787	10,7	32 318	8,0	3,0	43 789	7,0	131 040	10,1	3,0
Ausland	153	- 25,7	513	- 30,4	3,4	1 269	14,3	3 923	13,2	3,1
<b>Georgenthal/Thür. Wald</b>	<b>1 086</b>	<b>- 3,2</b>	<b>2 008</b>	<b>- 3,8</b>	<b>1,8</b>	<b>4 292</b>	<b>44,5</b>	<b>8 019</b>	<b>48,5</b>	<b>1,9</b>
Deutschland	865	16,6	1 278	- 25,2	1,5	3 768	59,5	6 231	32,7	1,7
Ausland	221	- 41,8	730	92,1	3,3	524	- 13,8	1 788	153,3	3,4
<b>Gotha, Stadt</b>	<b>5 839</b>	<b>- 0,9</b>	<b>14 348</b>	<b>- 0,4</b>	<b>2,5</b>	<b>20 937</b>	<b>- 5,3</b>	<b>53 216</b>	<b>0,1</b>	<b>2,5</b>
Deutschland	5 520	- 0,8	13 598	- 1,5	2,5	19 812	- 4,1	50 827	1,2	2,6
Ausland	319	- 1,8	750	26,1	2,4	1 125	- 22,2	2 389	- 18,9	2,1

Noch: 9. Ankünfte, Übernachtungen und Aufenthaltsdauer der Gäste in Beherbergungsstätten nach ausgewählten Gemeinden und dem ständigen Wohnsitz der Gäste (ohne Camping)

Landkreis Gemeinde  Ständiger Wohnsitz der Gäste	Mai 2009					Januar bis Mai 2009				
	Ankünfte		Übernachtungen		durch- schnittliche Aufenthalts- dauer	Ankünfte		Übernachtungen		durch- schnittliche Aufenthalts- dauer
	insgesamt	Veränderung gegenüber dem Vorjahres- monat	insgesamt	Veränderung gegenüber dem Vorjahres- monat		insgesamt	Veränderung gegenüber dem Vorjahres- zeitraum	insgesamt	Veränderung gegenüber dem Vorjahres- zeitraum	
	Anzahl	%	Anzahl	%	Tage	Anzahl	%	Anzahl	%	Tage
Noch: Gotha										
<b>Luisenthal</b>	<b>1 204</b>	<b>- 22,0</b>	<b>3 134</b>	<b>- 15,9</b>	<b>2,6</b>	<b>5 549</b>	<b>- 2,9</b>	<b>13 508</b>	<b>1,7</b>	<b>2,4</b>
Deutschland	1 154	- 9,7	3 016	- 2,3	2,6	5 323	0,0	12 918	4,5	2,4
Ausland	50	- 81,1	118	- 81,5	2,4	226	- 41,8	590	- 35,6	2,6
<b>Ohrdruf, Stadt</b>	<b>281</b>	<b>- 41,7</b>	<b>786</b>	<b>- 20,8</b>	<b>2,8</b>	<b>1 418</b>	<b>- 14,2</b>	<b>3 755</b>	<b>- 1,5</b>	<b>2,6</b>
Deutschland	281	- 41,2	786	- 19,8	2,8	1 402	- 14,8	3 702	- 2,5	2,6
Ausland	-	x	-	x	-	16	166,7	53	231,3	3,3
<b>Tabarz/Thür. Wald</b>	<b>3 783</b>	<b>- 0,9</b>	<b>20 974</b>	<b>7,0</b>	<b>5,5</b>	<b>13 950</b>	<b>- 1,5</b>	<b>86 830</b>	<b>6,8</b>	<b>6,2</b>
Deutschland	3 748	- 1,2	20 881	6,8	5,6	13 819	- 1,2	86 538	6,9	6,3
Ausland	35	40,0	93	75,5	2,7	131	- 29,6	292	- 3,0	2,2
<b>Tambach-Dietharz/Thür. Wald, Stadt</b>	<b>1 169</b>	<b>- 8,7</b>	<b>2 916</b>	<b>- 6,6</b>	<b>2,5</b>	<b>3 932</b>	<b>4,1</b>	<b>9 853</b>	<b>9,5</b>	<b>2,5</b>
Deutschland	1 007	- 12,4	2 399	- 11,3	2,4	3 387	- 3,0	8 222	1,0	2,4
Ausland	162	24,6	517	24,0	3,2	545	89,9	1 631	89,9	3,0
<b>Waltershausen, Stadt</b>	<b>561</b>	<b>25,5</b>	<b>1 314</b>	<b>44,9</b>	<b>2,3</b>	<b>1 564</b>	<b>0,7</b>	<b>3 275</b>	<b>- 15,4</b>	<b>2,1</b>
Deutschland	556	48,3	1 307	101,4	2,4	1 527	14,0	3 215	18,8	2,1
Ausland	5	- 93,1	7	- 97,3	1,4	37	- 82,6	60	- 94,9	1,6
<b>Leinatal</b>	<b>153</b>	<b>- 6,1</b>	<b>960</b>	<b>43,7</b>	<b>6,3</b>	<b>344</b>	<b>2,4</b>	<b>1 574</b>	<b>24,6</b>	<b>4,6</b>
Deutschland	147	- 9,8	794	18,9	5,4	302	- 10,1	1 198	- 5,1	4,0
Ausland	6	x	166	x	27,7	42	x	376	x	9,0
<b>Emsetal</b>	<b>647</b>	<b>- 5,5</b>	<b>1 653</b>	<b>- 13,4</b>	<b>2,6</b>	<b>2 019</b>	<b>- 1,2</b>	<b>4 963</b>	<b>- 3,8</b>	<b>2,5</b>
Deutschland	638	- 6,0	1 634	- 13,6	2,6	1 997	- 1,5	4 897	- 4,6	2,5
Ausland	9	50,0	19	18,8	2,1	22	46,7	66	127,6	3,0
<b>Drei Gleichen</b>	<b>425</b>	<b>9,5</b>	<b>688</b>	<b>7,2</b>	<b>1,6</b>	<b>1 222</b>	<b>- 25,9</b>	<b>1 856</b>	<b>- 39,5</b>	<b>1,5</b>
Deutschland	385	2,1	638	4,2	1,7	1 147	- 26,8	1 758	- 39,6	1,5
Ausland	40	263,6	50	66,7	1,3	75	- 7,4	98	- 37,6	1,3
<b>Sömmerda</b>										
<b>Kölleda, Stadt</b>	<b>465</b>	<b>7,6</b>	<b>900</b>	<b>- 2,1</b>	<b>1,9</b>	<b>1 791</b>	<b>16,1</b>	<b>3 485</b>	<b>13,4</b>	<b>1,9</b>
Deutschland	442	3,8	862	- 4,8	2,0	1 717	14,7	3 295	10,2	1,9
Ausland	23	283,3	38	171,4	1,7	74	64,4	190	128,9	2,6
<b>Sömmerda, Stadt</b>	<b>611</b>	<b>- 44,2</b>	<b>1 286</b>	<b>- 36,9</b>	<b>2,1</b>	<b>2 660</b>	<b>- 15,4</b>	<b>5 450</b>	<b>- 2,2</b>	<b>2,0</b>
Deutschland	604	- 43,8	1 270	- 36,9	2,1	2 610	- 15,5	5 331	- 0,2	2,0
Ausland	7	- 65,0	16	- 36,0	2,3	50	- 12,3	119	- 48,5	2,4
<b>Weißensee, Stadt</b>	<b>879</b>	<b>- 22,6</b>	<b>2 052</b>	<b>- 25,6</b>	<b>2,3</b>	<b>2 305</b>	<b>- 30,2</b>	<b>6 402</b>	<b>- 15,2</b>	<b>2,8</b>
Deutschland	866	- 22,7	1 987	- 24,8	2,3	2 266	- 30,8	6 007	- 16,9	2,7
Ausland	13	- 13,3	65	- 43,5	5,0	39	34,5	395	21,2	10,1
<b>Hildburghausen</b>										
<b>Eisfeld, Stadt</b>	<b>411</b>	<b>27,2</b>	<b>757</b>	<b>- 3,6</b>	<b>1,8</b>	<b>1 292</b>	<b>66,9</b>	<b>2 243</b>	<b>24,2</b>	<b>1,7</b>
Deutschland	394	33,6	711	- 0,4	1,8	1 253	71,4	2 168	26,5	1,7
Ausland	17	- 39,3	46	- 35,2	2,7	39	- 9,3	75	- 18,5	1,9
<b>Hildburghausen, Stadt</b>	<b>457</b>	<b>- 50,2</b>	<b>603</b>	<b>- 54,6</b>	<b>1,3</b>	<b>1 509</b>	<b>- 48,0</b>	<b>2 144</b>	<b>- 50,3</b>	<b>1,4</b>
Deutschland	447	- 48,6	593	- 52,3	1,3	1 486	- 46,9	2 074	- 49,7	1,4
Ausland	10	- 78,7	10	- 88,1	1,0	23	- 77,9	70	- 63,4	3,0
<b>Römhild, Stadt</b>	<b>559</b>	<b>12,9</b>	<b>1 023</b>	<b>- 81,2</b>	<b>1,8</b>	<b>1 658</b>	<b>- 6,2</b>	<b>3 308</b>	<b>- 85,9</b>	<b>2,0</b>
Deutschland	552	11,5	1 016	- 81,4	1,8	1 631	- 5,0	3 273	- 86,0	2,0
Ausland	7	x	7	x	1,0	27	- 47,1	35	- 55,1	1,3
<b>Sachsenbrunn</b>	<b>438</b>	<b>- 22,2</b>	<b>1 099</b>	<b>- 16,9</b>	<b>2,5</b>	<b>1 886</b>	<b>6,6</b>	<b>5 077</b>	<b>11,9</b>	<b>2,7</b>
Deutschland	415	- 26,2	984	- 25,5	2,4	1 863	5,3	4 962	9,4	2,7
Ausland	23	x	115	x	5,0	23	x	115	x	5,0



Noch: 9. Ankünfte, Übernachtungen und Aufenthaltsdauer der Gäste in Beherbergungsstätten nach ausgewählten Gemeinden und dem ständigen Wohnsitz der Gäste (ohne Camping)

Landkreis Gemeinde  Ständiger Wohnsitz der Gäste	Mai 2009					Januar bis Mai 2009				
	Ankünfte		Übernachtungen		durch- schnittliche Aufenthalts- dauer	Ankünfte		Übernachtungen		durch- schnittliche Aufenthalts- dauer
	insgesamt	Veränderung gegenüber dem Vorjahres- monat	insgesamt	Veränderung gegenüber dem Vorjahres- monat		insgesamt	Veränderung gegenüber dem Vorjahres- zeitraum	insgesamt	Veränderung gegenüber dem Vorjahres- zeitraum	
	Anzahl	%	Anzahl	%	Tage	Anzahl	%	Anzahl	%	Tage
Noch: Hildburghausen										
<b>Schleusingen, Stadt</b>	<b>500</b>	<b>- 22,8</b>	<b>933</b>	<b>- 27,1</b>	<b>1,9</b>	<b>1 549</b>	<b>- 2,7</b>	<b>2 705</b>	<b>- 6,5</b>	<b>1,7</b>
Deutschland	474	- 23,9	883	- 27,8	1,9	1 494	- 2,2	2 609	- 4,6	1,7
Ausland	26	4,0	50	- 10,7	1,9	55	- 15,4	96	- 40,0	1,7
<b>St.Kilian</b>	<b>855</b>	<b>25,6</b>	<b>2 861</b>	<b>28,1</b>	<b>3,3</b>	<b>2 742</b>	<b>17,2</b>	<b>7 819</b>	<b>22,8</b>	<b>2,9</b>
Deutschland	797	23,4	2 476	27,0	3,1	2 397	6,1	6 578	9,5	2,7
Ausland	58	65,7	385	35,6	6,6	345	x	1 241	242,8	3,6
<b>Themar, Stadt</b>	<b>223</b>	<b>0,9</b>	<b>414</b>	<b>9,2</b>	<b>1,9</b>	<b>544</b>	<b>- 13,7</b>	<b>1 040</b>	<b>- 22,4</b>	<b>1,9</b>
Deutschland	217	-	408	8,8	1,9	537	- 13,7	1 033	- 22,4	1,9
Ausland	6	50,0	6	50,0	1,0	7	- 12,5	7	- 30,0	1,0
<b>Nahetal-Waldau</b>	<b>157</b>	<b>- 20,7</b>	<b>286</b>	<b>- 33,3</b>	<b>1,8</b>	<b>472</b>	<b>- 74,6</b>	<b>848</b>	<b>- 84,1</b>	<b>1,8</b>
Deutschland	157	- 20,7	286	- 33,3	1,8	472	- 74,1	848	- 83,9	1,8
Ausland	-	x	-	x	-	-	x	-	x	-
<b>Masserberg</b>	<b>6 113</b>	<b>- 7,2</b>	<b>25 279</b>	<b>- 1,5</b>	<b>4,1</b>	<b>33 863</b>	<b>11,9</b>	<b>129 260</b>	<b>7,2</b>	<b>3,8</b>
Deutschland	6 082	- 7,2	25 213	- 1,5	4,1	33 665	11,9	128 711	7,1	3,8
Ausland	31	- 13,9	66	8,2	2,1	198	14,5	549	45,2	2,8
<b>Ilm-Kreis</b>										
<b>Arnstadt, Stadt</b>	<b>3 077</b>	<b>60,3</b>	<b>6 772</b>	<b>61,2</b>	<b>2,2</b>	<b>10 882</b>	<b>41,0</b>	<b>23 193</b>	<b>48,8</b>	<b>2,1</b>
Deutschland	2 792	55,9	6 007	55,5	2,2	9 959	38,0	20 612	43,3	2,1
Ausland	285	122,7	765	125,7	2,7	923	83,1	2 581	114,0	2,8
<b>Elgersburg</b>	<b>673</b>	<b>1,1</b>	<b>1 705</b>	<b>- 2,0</b>	<b>2,5</b>	<b>2 235</b>	<b>- 1,0</b>	<b>5 780</b>	<b>- 0,7</b>	<b>2,6</b>
Deutschland	659	0,9	1 676	- 1,5	2,5	2 160	- 1,1	5 546	0,9	2,6
Ausland	14	7,7	29	- 23,7	2,1	75	1,4	234	- 27,8	3,1
<b>Frankenhain</b>	<b>440</b>	<b>16,4</b>	<b>1 299</b>	<b>53,2</b>	<b>3,0</b>	<b>1 438</b>	<b>12,5</b>	<b>3 957</b>	<b>38,6</b>	<b>2,8</b>
Deutschland	364	- 0,8	1 091	32,1	3,0	1 181	8,2	3 270	30,0	2,8
Ausland	76	x	208	x	2,7	257	38,2	687	102,1	2,7
<b>Frauenwald</b>	<b>965</b>	<b>1,8</b>	<b>2 755</b>	<b>- 7,9</b>	<b>2,9</b>	<b>3 806</b>	<b>23,1</b>	<b>12 149</b>	<b>24,0</b>	<b>3,2</b>
Deutschland	958	1,3	2 714	- 9,2	2,8	3 795	23,6	12 083	25,0	3,2
Ausland	7	250,0	41	x	5,9	11	- 45,0	66	- 49,2	6,0
<b>Gehlberg</b>	<b>458</b>	<b>- 38,4</b>	<b>1 541</b>	<b>40,1</b>	<b>3,4</b>	<b>1 708</b>	<b>- 42,5</b>	<b>6 760</b>	<b>- 9,7</b>	<b>4,0</b>
Deutschland	458	- 38,4	1 541	40,1	3,4	1 704	- 42,6	6 754	- 9,8	4,0
Ausland	-	x	-	x	-	4	x	6	x	1,5
<b>Großbreitenbach, Stadt</b>	<b>283</b>	<b>- 12,9</b>	<b>1 091</b>	<b>- 3,4</b>	<b>3,9</b>	<b>777</b>	<b>- 2,1</b>	<b>3 072</b>	<b>- 9,4</b>	<b>4,0</b>
Deutschland	283	- 11,6	1 091	- 1,8	3,9	777	- 1,5	3 072	- 9,0	4,0
Ausland	-	x	-	x	-	-	x	-	x	-
<b>Ilmenau, Stadt</b>	<b>4 481</b>	<b>- 12,4</b>	<b>10 116</b>	<b>- 14,5</b>	<b>2,3</b>	<b>15 837</b>	<b>- 9,4</b>	<b>35 337</b>	<b>- 16,8</b>	<b>2,2</b>
Deutschland	4 222	- 14,4	9 433	- 14,9	2,2	14 857	- 9,8	32 778	- 16,9	2,2
Ausland	259	40,8	683	- 8,0	2,6	980	- 1,6	2 559	- 14,4	2,6
<b>Neustadt am Rennsteig</b>	<b>1 384</b>	<b>- 21,9</b>	<b>4 407</b>	<b>- 21,3</b>	<b>3,2</b>	<b>5 952</b>	<b>4,8</b>	<b>21 067</b>	<b>5,6</b>	<b>3,5</b>
Deutschland	1 382	- 21,2	4 401	- 19,9	3,2	5 929	5,2	20 961	6,2	3,5
Ausland	2	- 88,9	6	- 94,1	3,0	23	- 47,7	106	- 47,8	4,6
<b>Schmiedefeld am Rennsteig</b>	<b>961</b>	<b>14,0</b>	<b>2 540</b>	<b>1,4</b>	<b>2,6</b>	<b>3 579</b>	<b>4,6</b>	<b>10 700</b>	<b>9,8</b>	<b>3,0</b>
Deutschland	958	13,9	2 530	1,2	2,6	3 566	4,3	10 646	9,3	3,0
Ausland	3	50,0	10	42,9	3,3	13	225,0	54	x	4,2
<b>Stützerbach</b>	<b>152</b>	<b>- 32,4</b>	<b>328</b>	<b>- 39,7</b>	<b>2,2</b>	<b>420</b>	<b>- 12,1</b>	<b>957</b>	<b>- 13,3</b>	<b>2,3</b>
Deutschland	151	- 32,9	326	- 40,1	2,2	419	- 12,3	955	- 13,5	2,3
Ausland	1	x	2	x	2,0	1	x	2	x	2,0

Noch: 9. Ankünfte, Übernachtungen und Aufenthaltsdauer der Gäste in Beherbergungsstätten nach ausgewählten Gemeinden und dem ständigen Wohnsitz der Gäste (ohne Camping)

Landkreis Gemeinde  Ständiger Wohnsitz der Gäste	Mai 2009					Januar bis Mai 2009				
	Ankünfte		Übernachtungen		durch- schnittliche Aufenthalts- dauer	Ankünfte		Übernachtungen		durch- schnittliche Aufenthalts- dauer
	insgesamt	Veränderung gegenüber dem Vorjahres- monat	insgesamt	Veränderung gegenüber dem Vorjahres- monat		insgesamt	Veränderung gegenüber dem Vorjahres- zeitraum	insgesamt	Veränderung gegenüber dem Vorjahres- zeitraum	
	Anzahl	%	Anzahl	%	Tage	Anzahl	%	Anzahl	%	Tage
Noch: Ilm-Kreis										
<b>Wachsenburggemeinde</b>	<b>205</b>	<b>13,9</b>	<b>352</b>	<b>4,8</b>	<b>1,7</b>	<b>590</b>	<b>20,2</b>	<b>1 086</b>	<b>18,3</b>	<b>1,8</b>
Deutschland	205	17,8	352	7,6	1,7	582	20,7	1 068	18,3	1,8
Ausland	-	x	-	x	-	8	- 11,1	18	20,0	2,3
<b>Wipfratal</b>	<b>295</b>	<b>- 3,3</b>	<b>645</b>	<b>6,6</b>	<b>2,2</b>	<b>893</b>	<b>22,8</b>	<b>2 034</b>	<b>31,3</b>	<b>2,3</b>
Deutschland	293	- 3,9	643	6,3	2,2	891	22,6	2 032	31,2	2,3
Ausland	2	x	2	x	1,0	2	x	2	x	1,0
<b>Ilmtal</b>	<b>1 137</b>	<b>3,6</b>	<b>2 368</b>	<b>5,6</b>	<b>2,1</b>	<b>2 391</b>	<b>1,8</b>	<b>4 792</b>	<b>- 0,5</b>	<b>2,0</b>
Deutschland	1 125	3,3	2 347	5,9	2,1	2 363	2,3	4 745	0,1	2,0
Ausland	12	33,3	21	- 19,2	1,8	28	- 26,3	47	- 37,3	1,7
Weimarer Land										
<b>Apolda, Stadt</b>	<b>2 355</b>	<b>- 18,5</b>	<b>5 342</b>	<b>- 17,3</b>	<b>2,3</b>	<b>8 455</b>	<b>- 7,4</b>	<b>18 450</b>	<b>- 7,2</b>	<b>2,2</b>
Deutschland	2 180	- 21,0	4 752	- 22,5	2,2	8 055	- 8,2	17 345	- 8,0	2,2
Ausland	175	34,6	590	79,3	3,4	400	14,9	1 105	7,0	2,8
<b>Bad Berka, Stadt</b>	<b>1 410</b>	<b>- 6,0</b>	<b>12 873</b>	<b>7,2</b>	<b>9,1</b>	<b>5 524</b>	<b>- 8,1</b>	<b>53 783</b>	<b>- 0,9</b>	<b>9,7</b>
Deutschland	1 383	- 6,0	12 796	7,2	9,3	5 404	- 9,2	53 266	- 1,6	9,9
Ausland	27	- 3,6	77	16,7	2,9	120	106,9	517	271,9	4,3
<b>Bad Sulza, Stadt</b>	<b>3 788</b>	<b>34,0</b>	<b>18 477</b>	<b>- 3,2</b>	<b>4,9</b>	<b>14 753</b>	<b>12,8</b>	<b>82 845</b>	<b>2,2</b>	<b>5,6</b>
Deutschland	3 761	39,8	18 340	- 2,6	4,9	14 674	13,9	82 560	2,5	5,6
Ausland	27	- 80,1	137	- 44,8	5,1	79	- 59,7	285	- 38,4	3,6
<b>Nohra</b>	<b>1 242</b>	<b>1,1</b>	<b>2 138</b>	<b>23,0</b>	<b>1,7</b>	<b>4 657</b>	<b>14,4</b>	<b>7 248</b>	<b>17,5</b>	<b>1,6</b>
Deutschland	1 133	59,4	1 827	90,1	1,6	4 235	63,8	5 873	70,2	1,4
Ausland	109	- 78,9	311	- 60,0	2,9	422	- 71,6	1 375	- 49,4	3,3
Sonneberg										
<b>Effelder-Rauenstein</b>	<b>201</b>	<b>21,8</b>	<b>610</b>	<b>74,8</b>	<b>3,0</b>	<b>863</b>	<b>59,5</b>	<b>2 874</b>	<b>137,3</b>	<b>3,3</b>
Deutschland	172	10,3	497	50,6	2,9	816	63,9	2 715	145,3	3,3
Ausland	29	222,2	113	x	3,9	47	9,3	159	52,9	3,4
<b>Lauscha, Stadt</b>	<b>471</b>	<b>16,9</b>	<b>1 255</b>	<b>37,0</b>	<b>2,7</b>	<b>1 842</b>	<b>34,3</b>	<b>5 175</b>	<b>51,1</b>	<b>2,8</b>
Deutschland	466	18,9	1 247	42,0	2,7	1 818	35,9	5 112	53,6	2,8
Ausland	5	- 54,5	8	- 78,9	1,6	24	- 29,4	63	- 35,1	2,6
<b>Mengersgereuth-Hämmern</b>	<b>416</b>	<b>- 19,5</b>	<b>1 203</b>	<b>- 9,3</b>	<b>2,9</b>	<b>1 660</b>	<b>3,6</b>	<b>4 872</b>	<b>0,7</b>	<b>2,9</b>
Deutschland	410	- 18,2	1 167	- 7,7	2,8	1 635	3,1	4 615	- 3,4	2,8
Ausland	6	- 62,5	36	- 41,0	6,0	25	56,3	257	x	10,3
<b>Neuhaus am Rennweg, Stadt</b>	<b>1 111</b>	<b>- 13,7</b>	<b>2 229</b>	<b>- 0,8</b>	<b>2,0</b>	<b>4 389</b>	<b>9,5</b>	<b>9 460</b>	<b>21,2</b>	<b>2,2</b>
Deutschland	1 091	- 12,9	2 178	0,2	2,0	4 260	9,1	9 258	21,9	2,2
Ausland	20	- 42,9	51	- 32,0	2,6	129	22,9	202	- 3,8	1,6
<b>Schalkau, Stadt</b>	<b>369</b>	<b>- 47,8</b>	<b>856</b>	<b>- 54,4</b>	<b>2,3</b>	<b>1 134</b>	<b>- 34,6</b>	<b>4 109</b>	<b>- 21,7</b>	<b>3,6</b>
Deutschland	369	- 47,1	856	- 53,4	2,3	1 107	- 35,3	3 772	- 27,3	3,4
Ausland	-	x	-	x	-	27	12,5	337	x	12,5
<b>Siegmundsburg</b>	<b>293</b>	<b>- 0,7</b>	<b>545</b>	<b>2,4</b>	<b>1,9</b>	<b>1 317</b>	<b>25,1</b>	<b>3 267</b>	<b>27,7</b>	<b>2,5</b>
Deutschland	293	- 0,7	545	2,4	1,9	1 315	24,9	3 265	27,6	2,5
Ausland	-	x	-	x	-	2	x	2	x	1,0
<b>Sonneberg, Stadt</b>	<b>1 746</b>	<b>1,0</b>	<b>4 212</b>	<b>28,3</b>	<b>2,4</b>	<b>5 353</b>	<b>- 19,7</b>	<b>11 198</b>	<b>- 21,5</b>	<b>2,1</b>
Deutschland	1 712	0,9	4 126	29,0	2,4	5 261	- 19,2	11 021	- 20,9	2,1
Ausland	34	3,0	86	2,4	2,5	92	- 39,9	177	- 47,2	1,9
<b>Steinach, Stadt</b>	<b>288</b>	<b>- 16,0</b>	<b>659</b>	<b>- 23,9</b>	<b>2,3</b>	<b>1 901</b>	<b>13,8</b>	<b>4 194</b>	<b>5,7</b>	<b>2,2</b>
Deutschland	286	- 14,9	653	- 23,8	2,3	1 889	15,0	4 164	6,7	2,2
Ausland	2	- 71,4	6	- 33,3	3,0	12	- 55,6	30	- 53,8	2,5

Noch: 9. Ankünfte, Übernachtungen und Aufenthaltsdauer der Gäste in Beherbergungsstätten nach ausgewählten Gemeinden und dem ständigen Wohnsitz der Gäste (ohne Camping)

Landkreis Gemeinde  Ständiger Wohnsitz der Gäste	Mai 2009					Januar bis Mai 2009				
	Ankünfte		Übernachtungen		durch- schnittliche Aufenthalts- dauer	Ankünfte		Übernachtungen		durch- schnittliche Aufenthalts- dauer
	insgesamt	Veränderung gegenüber dem Vorjahres- monat	insgesamt	Veränderung gegenüber dem Vorjahres- monat		insgesamt	Veränderung gegenüber dem Vorjahres- zeitraum	insgesamt	Veränderung gegenüber dem Vorjahres- zeitraum	
	Anzahl	%	Anzahl	%	Tage	Anzahl	%	Anzahl	%	Tage
<b>Saalfeld-Rudolstadt</b>										
<b>Bad Blankenburg, Stadt</b>	<b>2 996</b>	- 1,4	<b>5 774</b>	- 39,0	<b>1,9</b>	<b>11 277</b>	- 6,2	<b>22 907</b>	- 43,1	<b>2,0</b>
Deutschland	2 985	- 1,7	5 740	- 39,3	1,9	11 173	- 6,5	22 734	- 43,0	2,0
Ausland	11	x	34	x	3,1	104	31,6	173	- 53,2	1,7
<b>Cursdorf</b>	<b>570</b>	<b>13,3</b>	<b>1 297</b>	- 2,2	<b>2,3</b>	<b>1 183</b>	<b>5,7</b>	<b>3 219</b>	<b>14,9</b>	<b>2,7</b>
Deutschland	570	13,3	1 297	- 2,2	2,3	1 183	5,7	3 219	14,9	2,7
Ausland	-	-	-	-	-	-	-	-	-	-
<b>Königsee, Stadt</b>	<b>421</b>	<b>20,3</b>	<b>908</b>	<b>0,9</b>	<b>2,2</b>	<b>1 367</b>	<b>30,8</b>	<b>2 762</b>	<b>23,5</b>	<b>2,0</b>
Deutschland	421	22,7	908	2,7	2,2	1 356	34,7	2 734	27,0	2,0
Ausland	-	x	-	x	-	11	- 71,1	28	- 66,7	2,5
<b>Lehesten, Stadt</b>	<b>230</b>	<b>23,7</b>	<b>302</b>	- 14,0	<b>1,3</b>	<b>559</b>	<b>13,4</b>	<b>865</b>	- 6,8	<b>1,5</b>
Deutschland	228	22,6	300	- 14,5	1,3	555	13,3	859	- 6,8	1,5
Ausland	2	x	2	x	1,0	4	33,3	6	-	1,5
<b>Meura</b>	<b>170</b>	<b>53,2</b>	<b>521</b>	<b>39,3</b>	<b>3,1</b>	<b>331</b>	- 11,7	<b>953</b>	- 9,0	<b>2,9</b>
Deutschland	162	45,9	513	37,2	3,2	319	- 14,9	921	- 12,0	2,9
Ausland	8	x	8	x	1,0	12	x	32	x	2,7
<b>Meuselbach-Schwarzühle</b>	<b>286</b>	- 22,1	<b>816</b>	- 6,0	<b>2,9</b>	<b>961</b>	- 3,1	<b>2 602</b>	<b>15,0</b>	<b>2,7</b>
Deutschland	281	- 23,0	807	- 6,6	2,9	942	- 2,9	2 560	16,1	2,7
Ausland	5	150,0	9	125,0	1,8	19	- 13,6	42	- 26,3	2,2
<b>Oberweißbach/Thür. Wald, Stadt</b>	<b>213</b>	<b>6,5</b>	<b>494</b>	- 13,0	<b>2,3</b>	<b>667</b>	<b>10,8</b>	<b>1 629</b>	<b>9,0</b>	<b>2,4</b>
Deutschland	204	3,0	477	- 15,3	2,3	647	8,4	1 588	6,9	2,5
Ausland	9	x	17	240,0	1,9	20	x	41	x	2,1
<b>Rudolstadt, Stadt</b>	<b>2 525</b>	- 18,1	<b>5 878</b>	- 2,4	<b>2,3</b>	<b>8 445</b>	- 6,8	<b>19 037</b>	- 3,0	<b>2,3</b>
Deutschland	2 492	- 18,0	5 769	- 2,6	2,3	8 314	- 6,5	18 581	- 2,9	2,2
Ausland	33	- 25,0	109	11,2	3,3	131	- 22,9	456	- 3,8	3,5
<b>Saalfeld/Saale, Stadt</b>	<b>3 129</b>	- 0,9	<b>11 042</b>	<b>20,5</b>	<b>3,5</b>	<b>10 046</b>	<b>1,7</b>	<b>39 158</b>	<b>25,1</b>	<b>3,9</b>
Deutschland	3 007	- 0,8	10 751	21,7	3,6	9 647	1,6	38 360	25,6	4,0
Ausland	122	- 2,4	291	- 12,6	2,4	399	3,9	798	4,6	2,0
<b>Schwarzburg</b>	<b>1 260</b>	- 18,6	<b>3 278</b>	- 25,3	<b>2,6</b>	<b>2 431</b>	- 19,3	<b>6 551</b>	- 25,0	<b>2,7</b>
Deutschland	1 260	- 18,4	3 278	- 25,1	2,6	2 431	- 19,1	6 551	- 24,7	2,7
Ausland	-	x	-	x	-	-	x	-	x	-
<b>Sitzendorf</b>	<b>1 032</b>	- 4,4	<b>4 003</b>	- 1,0	<b>3,9</b>	<b>4 429</b>	<b>25,8</b>	<b>18 983</b>	<b>46,6</b>	<b>4,3</b>
Deutschland	1 026	- 4,0	3 981	- 0,1	3,9	4 389	27,0	18 893	48,2	4,3
Ausland	6	- 45,5	22	- 62,1	3,7	40	- 38,5	90	- 54,5	2,3
<b>Leutenberg, Stadt</b>	<b>781</b>	<b>9,1</b>	<b>2 004</b>	- 11,3	<b>2,6</b>	<b>1 252</b>	<b>1,7</b>	<b>3 253</b>	- 4,7	<b>2,6</b>
Deutschland	779	10,3	2 000	- 10,6	2,6	1 250	2,9	3 249	- 3,9	2,6
Ausland	2	- 80,0	4	- 81,8	2,0	2	- 87,5	4	- 87,5	2,0
<b>Saalfelder Höhe</b>	<b>2 290</b>	<b>12,7</b>	<b>5 983</b>	<b>26,6</b>	<b>2,6</b>	<b>6 294</b>	<b>7,3</b>	<b>15 426</b>	<b>21,5</b>	<b>2,5</b>
Deutschland	2 290	12,9	5 983	26,8	2,6	6 294	7,4	15 426	21,6	2,5
Ausland	-	x	-	x	-	-	x	-	x	-
<b>Uhlstädt-Kirchhasel</b>	<b>1 231</b>	<b>4,2</b>	<b>4 199</b>	<b>0,4</b>	<b>3,4</b>	<b>2 796</b>	<b>4,0</b>	<b>13 702</b>	<b>2,2</b>	<b>4,9</b>
Deutschland	1 034	12,9	4 002	2,1	3,9	2 515	3,8	13 367	1,7	5,3
Ausland	197	- 25,7	197	- 25,7	1,0	281	6,0	335	26,4	1,2
<b>Unterwellenborn</b>	<b>862</b>	<b>5,4</b>	<b>2 033</b>	<b>1,9</b>	<b>2,4</b>	<b>2 060</b>	<b>14,9</b>	<b>4 352</b>	<b>1,7</b>	<b>2,1</b>
Deutschland	854	4,8	2 011	1,2	2,4	2 029	13,5	4 205	- 1,5	2,1
Ausland	8	166,7	22	214,3	2,8	31	x	147	x	4,7

Noch: 9. Ankünfte, Übernachtungen und Aufenthaltsdauer der Gäste in Beherbergungsstätten nach ausgewählten Gemeinden und dem ständigen Wohnsitz der Gäste (ohne Camping)

Landkreis Gemeinde  Ständiger Wohnsitz der Gäste	Mai 2009					Januar bis Mai 2009				
	Ankünfte		Übernachtungen		durch- schnittliche Aufenthalts- dauer	Ankünfte		Übernachtungen		durch- schnittliche Aufenthalts- dauer
	insgesamt	Veränderung gegenüber dem Vorjahres- monat	insgesamt	Veränderung gegenüber dem Vorjahres- monat		insgesamt	Veränderung gegenüber dem Vorjahres- zeitraum	insgesamt	Veränderung gegenüber dem Vorjahres- zeitraum	
	Anzahl	%	Anzahl	%	Tage	Anzahl	%	Anzahl	%	Tage
<b>Saale-Holzland-Kreis</b>										
<b>Bad Klosterlausnitz</b>	<b>1 143</b>	<b>23,2</b>	<b>16 804</b>	<b>2,1</b>	<b>14,7</b>	<b>4 878</b>	<b>13,9</b>	<b>80 026</b>	<b>0,0</b>	<b>16,4</b>
Deutschland	1 128	24,6	16 772	2,1	14,9	4 749	13,6	79 841	- 0,1	16,8
Ausland	15	- 34,8	32	6,7	2,1	129	26,5	185	34,1	1,4
<b>Eisenberg, Stadt</b>	<b>1 161</b>	<b>- 8,1</b>	<b>2 215</b>	<b>- 9,9</b>	<b>1,9</b>	<b>2 622</b>	<b>3,6</b>	<b>4 837</b>	<b>- 1,4</b>	<b>1,8</b>
Deutschland	1 158	- 8,4	2 212	- 10,0	1,9	2 613	3,5	4 828	- 1,3	1,8
Ausland	3	x	3	x	1,0	9	28,6	9	- 30,8	1,0
<b>Hermsdorf, Stadt</b>	<b>357</b>	<b>- 12,5</b>	<b>595</b>	<b>- 13,3</b>	<b>1,7</b>	<b>1 413</b>	<b>- 8,3</b>	<b>2 144</b>	<b>- 9,2</b>	<b>1,5</b>
Deutschland	350	- 12,5	588	- 13,3	1,7	1 371	- 7,3	2 075	- 9,7	1,5
Ausland	7	- 12,5	7	- 12,5	1,0	42	- 32,3	69	9,5	1,6
<b>Kahla, Stadt</b>	<b>336</b>	<b>- 5,1</b>	<b>704</b>	<b>32,8</b>	<b>2,1</b>	<b>909</b>	<b>- 8,9</b>	<b>1 848</b>	<b>24,0</b>	<b>2,0</b>
Deutschland	330	- 4,3	698	40,2	2,1	893	- 8,3	1 818	27,2	2,0
Ausland	6	- 33,3	6	- 81,3	1,0	16	- 33,3	30	- 50,8	1,9
<b>Seitenroda</b>	<b>280</b>	<b>93,1</b>	<b>558</b>	<b>84,2</b>	<b>2,0</b>	<b>634</b>	<b>23,6</b>	<b>1 296</b>	<b>36,6</b>	<b>2,0</b>
Deutschland	280	93,1	558	84,2	2,0	634	23,6	1 296	36,6	2,0
Ausland	-	-	-	-	-	-	-	-	-	-
<b>Stadtroda, Stadt</b>	<b>355</b>	<b>- 19,1</b>	<b>577</b>	<b>- 14,9</b>	<b>1,6</b>	<b>1 700</b>	<b>- 12,0</b>	<b>2 725</b>	<b>- 4,7</b>	<b>1,6</b>
Deutschland	347	- 18,2	552	- 15,1	1,6	1 636	- 12,4	2 607	- 4,6	1,6
Ausland	8	- 46,7	25	- 10,7	3,1	64	- 1,5	118	- 4,8	1,8
<b>Trockenborn-Wolfersdorf</b>	<b>461</b>	<b>11,9</b>	<b>953</b>	<b>26,4</b>	<b>2,1</b>	<b>1 445</b>	<b>-</b>	<b>2 645</b>	<b>16,1</b>	<b>1,8</b>
Deutschland	433	10,5	899	24,9	2,1	1 345	0,4	2 452	16,7	1,8
Ausland	28	40,0	54	58,8	1,9	100	- 4,8	193	9,0	1,9
<b>Saale-Orla-Kreis</b>										
<b>Breitenhain</b>	<b>35</b>	<b>- 56,8</b>	<b>92</b>	<b>- 34,3</b>	<b>2,6</b>	<b>60</b>	<b>- 54,9</b>	<b>159</b>	<b>- 42,2</b>	<b>2,7</b>
Deutschland	35	- 56,8	92	- 34,3	2,6	60	- 54,9	159	- 42,2	2,7
Ausland	-	-	-	-	-	-	-	-	-	-
<b>Hirschberg, Stadt</b>	<b>519</b>	<b>4,6</b>	<b>639</b>	<b>8,1</b>	<b>1,2</b>	<b>2 252</b>	<b>- 1,1</b>	<b>2 731</b>	<b>- 6,6</b>	<b>1,2</b>
Deutschland	307	- 12,8	427	- 1,6	1,4	1 403	- 7,9	1 875	- 4,6	1,3
Ausland	212	47,2	212	35,0	1,0	849	12,7	856	- 10,8	1,0
<b>Bad Lobenstein, Stadt</b>	<b>821</b>	<b>- 22,4</b>	<b>6 191</b>	<b>- 13,9</b>	<b>7,5</b>	<b>2 796</b>	<b>2,2</b>	<b>27 871</b>	<b>11,1</b>	<b>10,0</b>
Deutschland	814	- 22,3	6 180	- 9,9	7,6	2 766	1,6	27 816	12,3	10,1
Ausland	7	- 30,0	11	- 96,6	1,6	30	130,8	55	- 83,4	1,8
<b>Neustadt an der Orla, Stadt</b>	<b>660</b>	<b>- 6,5</b>	<b>923</b>	<b>- 21,1</b>	<b>1,4</b>	<b>2 515</b>	<b>- 3,4</b>	<b>4 012</b>	<b>5,6</b>	<b>1,6</b>
Deutschland	633	- 7,0	878	- 22,4	1,4	2 371	- 4,4	3 692	1,6	1,6
Ausland	27	8,0	45	18,4	1,7	144	17,1	320	91,6	2,2
<b>Pößneck, Stadt</b>	<b>438</b>	<b>20,0</b>	<b>661</b>	<b>10,0</b>	<b>1,5</b>	<b>1 520</b>	<b>- 2,1</b>	<b>2 167</b>	<b>- 4,9</b>	<b>1,4</b>
Deutschland	436	21,4	659	11,3	1,5	1 503	- 2,1	2 138	- 4,9	1,4
Ausland	2	- 66,7	2	- 77,8	1,0	17	-	29	- 6,5	1,7
<b>Schleiz, Stadt</b>	<b>354</b>	<b>- 19,5</b>	<b>538</b>	<b>- 30,3</b>	<b>1,5</b>	<b>1 384</b>	<b>- 7,1</b>	<b>1 936</b>	<b>- 12,7</b>	<b>1,4</b>
Deutschland	254	- 25,7	376	- 40,9	1,5	984	- 17,0	1 393	- 24,0	1,4
Ausland	100	2,0	162	19,1	1,6	400	31,1	543	41,4	1,4
<b>Triptis, Stadt</b>	<b>805</b>	<b>61,0</b>	<b>1 342</b>	<b>8,9</b>	<b>1,7</b>	<b>2 173</b>	<b>- 11,2</b>	<b>4 489</b>	<b>- 11,1</b>	<b>2,1</b>
Deutschland	763	70,7	1 297	10,8	1,7	2 020	- 5,2	4 171	- 10,9	2,1
Ausland	42	- 20,8	45	- 26,2	1,1	153	- 51,4	318	- 13,1	2,1
<b>Ziegenrück, Stadt</b>	<b>1 020</b>	<b>14,5</b>	<b>2 869</b>	<b>18,8</b>	<b>2,8</b>	<b>2 663</b>	<b>15,1</b>	<b>6 752</b>	<b>8,3</b>	<b>2,5</b>
Deutschland	949	22,1	2 719	30,3	2,9	2 221	12,1	6 015	8,6	2,7
Ausland	71	- 37,7	150	- 54,3	2,1	442	33,1	737	6,2	1,7

Noch: 9. Ankünfte, Übernachtungen und Aufenthaltsdauer der Gäste in Beherbergungsstätten nach ausgewählten Gemeinden und dem ständigen Wohnsitz der Gäste (ohne Camping)

Landkreis Gemeinde  Ständiger Wohnsitz der Gäste	Mai 2009					Januar bis Mai 2009				
	Ankünfte		Übernachtungen		durch- schnittliche Aufenthalts- dauer	Ankünfte		Übernachtungen		durch- schnittliche Aufenthalts- dauer
	insgesamt	Veränderung gegenüber dem Vorjahres- monat	insgesamt	Veränderung gegenüber dem Vorjahres- monat		insgesamt	Veränderung gegenüber dem Vorjahres- zeitraum	insgesamt	Veränderung gegenüber dem Vorjahres- zeitraum	
	Anzahl	%	Anzahl	%	Tage	Anzahl	%	Anzahl	%	Tage
Noch: Saale-Orla-Kreis										
<b>Krölpa</b>	<b>329</b>	<b>20,1</b>	<b>900</b>	<b>6,8</b>	<b>2,7</b>	<b>967</b>	<b>9,1</b>	<b>2 452</b>	<b>- 10,0</b>	<b>2,5</b>
Deutschland	329	20,1	900	6,8	2,7	967	9,5	2 452	- 8,7	2,5
Ausland	-	x	-	x	-	-	x	-	x	-
<b>Wurzbach, Stadt</b>	<b>1 330</b>	<b>- 30,0</b>	<b>4 383</b>	<b>- 34,1</b>	<b>3,3</b>	<b>5 959</b>	<b>- 23,3</b>	<b>21 864</b>	<b>- 24,4</b>	<b>3,7</b>
Deutschland	1 327	- 30,0	4 365	- 34,3	3,3	5 937	- 23,2	21 780	- 24,5	3,7
Ausland	3	- 25,0	18	100,0	6,0	22	- 40,5	84	3,7	3,8
<b>Remptendorf</b>	<b>132</b>	<b>- 21,4</b>	<b>1 040</b>	<b>- 38,1</b>	<b>7,9</b>	<b>412</b>	<b>- 37,8</b>	<b>3 117</b>	<b>- 54,7</b>	<b>7,6</b>
Deutschland	132	- 18,5	1 040	- 37,2	7,9	407	- 37,2	3 102	- 54,6	7,6
Ausland	-	x	-	x	-	5	- 64,3	15	- 70,0	3,0
<b>Saalburg-Ebersdorf, Stadt</b>	<b>1 739</b>	<b>5,0</b>	<b>4 193</b>	<b>4,6</b>	<b>2,4</b>	<b>3 357</b>	<b>- 0,6</b>	<b>7 817</b>	<b>- 7,2</b>	<b>2,3</b>
Deutschland	1 705	5,2	4 135	5,9	2,4	3 274	- 0,7	7 693	- 6,6	2,3
Ausland	34	- 5,6	58	- 43,7	1,7	83	5,1	124	- 36,1	1,5
<b>Greiz</b>										
<b>Berga/Elster, Stadt</b>	<b>284</b>	<b>- 24,7</b>	<b>876</b>	<b>- 13,2</b>	<b>3,1</b>	<b>650</b>	<b>- 37,3</b>	<b>1 651</b>	<b>- 30,9</b>	<b>2,5</b>
Deutschland	284	- 24,7	876	- 13,2	3,1	650	- 37,3	1 651	- 30,9	2,5
Ausland	-	-	-	-	-	-	-	-	-	-
<b>Greiz, Stadt</b>	<b>1 431</b>	<b>33,6</b>	<b>2 806</b>	<b>38,7</b>	<b>2,0</b>	<b>3 850</b>	<b>13,3</b>	<b>7 698</b>	<b>22,4</b>	<b>2,0</b>
Deutschland	1 396	31,9	2 719	38,2	1,9	3 775	14,0	7 538	23,7	2,0
Ausland	35	169,2	87	58,2	2,5	75	- 14,8	160	- 19,2	2,1
<b>Weida, Stadt</b>	<b>270</b>	<b>- 1,5</b>	<b>479</b>	<b>- 5,0</b>	<b>1,8</b>	<b>882</b>	<b>- 5,6</b>	<b>1 448</b>	<b>- 7,1</b>	<b>1,6</b>
Deutschland	268	0,8	473	- 4,4	1,8	877	- 4,7	1 438	- 6,9	1,6
Ausland	2	- 75,0	6	- 33,3	3,0	5	- 64,3	10	- 33,3	2,0
<b>Zeulenroda-Triebes, Stadt</b>	<b>2 017</b>	<b>- 4,3</b>	<b>3 755</b>	<b>- 3,1</b>	<b>1,9</b>	<b>8 452</b>	<b>- 9,7</b>	<b>16 604</b>	<b>- 7,7</b>	<b>2,0</b>
Deutschland	1 922	- 4,3	3 552	- 2,8	1,8	7 967	- 9,6	14 750	- 8,3	1,9
Ausland	95	- 5,0	203	- 8,1	2,1	485	- 10,8	1 854	- 2,6	3,8
<b>Altenburger Land</b>										
<b>Altenburg, Stadt</b>	<b>2 911</b>	<b>- 1,0</b>	<b>6 212</b>	<b>0,9</b>	<b>2,1</b>	<b>9 352</b>	<b>- 18,5</b>	<b>18 291</b>	<b>- 20,1</b>	<b>2,0</b>
Deutschland	2 519	- 6,6	5 056	- 6,5	2,0	8 514	- 20,8	16 318	- 22,7	1,9
Ausland	392	60,7	1 156	53,7	2,9	838	15,7	1 973	10,7	2,4
<b>Meuselwitz, Stadt</b>	<b>155</b>	<b>4,7</b>	<b>296</b>	<b>25,4</b>	<b>1,9</b>	<b>485</b>	<b>- 25,2</b>	<b>1 007</b>	<b>- 12,4</b>	<b>2,1</b>
Deutschland	155	4,7	296	25,4	1,9	480	- 24,3	979	- 11,4	2,0
Ausland	-	x	-	x	-	5	- 64,3	28	- 37,8	5,6
<b>Schmölln, Stadt</b>	<b>456</b>	<b>- 15,9</b>	<b>807</b>	<b>-</b>	<b>1,8</b>	<b>1 916</b>	<b>- 17,0</b>	<b>3 320</b>	<b>- 2,3</b>	<b>1,7</b>
Deutschland	440	- 16,0	779	4,3	1,8	1 845	- 17,6	3 113	- 2,9	1,7
Ausland	16	- 11,1	28	- 53,3	1,8	71	2,9	207	7,8	2,9

**10. Ankünfte, Übernachtungen und Aufenthaltsdauer der Gäste in Beherbergungsstätten  
in Städten des Vereins Städtetourismus in Thüringen e.V. (ohne Camping)**

Stadt ----- Ständiger Wohnsitz der Gäste	Mai 2009					Januar bis Mai 2009				
	Ankünfte		Übernachtungen		durch- schnittliche Aufenthalts- dauer	Ankünfte		Übernachtungen		durch- schnittliche Aufenthalts- dauer
	insgesamt	Veränderung gegenüber dem Vorjahres- monat	insgesamt	Veränderung gegenüber dem Vorjahres- monat		insgesamt	Veränderung gegenüber dem Vorjahres- zeitraum	insgesamt	Veränderung gegenüber dem Vorjahres- zeitraum	
	Anzahl	%	Anzahl	%	Tage	Anzahl	%	Anzahl	%	Tage
<b>Altenburg</b>	<b>2 911</b>	- <b>1,0</b>	<b>6 212</b>	<b>0,9</b>	<b>2,1</b>	<b>9 352</b>	- <b>18,5</b>	<b>18 291</b>	- <b>20,1</b>	<b>2,0</b>
Deutschland	2 519	- 6,6	5 056	- 6,5	2,0	8 514	- 20,8	16 318	- 22,7	1,9
Ausland	392	60,7	1 156	53,7	2,9	838	15,7	1 973	10,7	2,4
<b>Apolda</b>	<b>2 355</b>	- <b>18,5</b>	<b>5 342</b>	- <b>17,3</b>	<b>2,3</b>	<b>8 455</b>	- <b>7,4</b>	<b>18 450</b>	- <b>7,2</b>	<b>2,2</b>
Deutschland	2 180	- 21,0	4 752	- 22,5	2,2	8 055	- 8,2	17 345	- 8,0	2,2
Ausland	175	34,6	590	79,3	3,4	400	14,9	1 105	7,0	2,8
<b>Arnstadt</b>	<b>3 077</b>	<b>60,3</b>	<b>6 772</b>	<b>61,2</b>	<b>2,2</b>	<b>10 882</b>	<b>41,0</b>	<b>23 193</b>	<b>48,8</b>	<b>2,1</b>
Deutschland	2 792	55,9	6 007	55,5	2,2	9 959	38,0	20 612	43,3	2,1
Ausland	285	122,7	765	125,7	2,7	923	83,1	2 581	114,0	2,8
<b>Eisenach</b>	<b>18 778</b>	<b>5,1</b>	<b>33 413</b>	<b>11,4</b>	<b>1,8</b>	<b>62 853</b>	<b>5,6</b>	<b>108 186</b>	<b>7,8</b>	<b>1,7</b>
Deutschland	16 805	3,6	30 079	9,5	1,8	56 713	5,4	97 672	7,8	1,7
Ausland	1 973	19,7	3 334	31,7	1,7	6 140	7,4	10 514	8,0	1,7
<b>Erfurt</b>	<b>38 794</b>	<b>8,4</b>	<b>68 379</b>	<b>2,6</b>	<b>1,8</b>	<b>145 804</b>	<b>5,1</b>	<b>247 501</b>	<b>1,4</b>	<b>1,7</b>
Deutschland	35 958	10,9	62 648	4,1	1,7	135 780	7,1	226 609	3,3	1,7
Ausland	2 836	- 15,6	5 731	- 11,4	2,0	10 024	- 16,2	20 892	- 15,3	2,1
<b>Gera</b>	<b>9 954</b>	<b>13,8</b>	<b>18 534</b>	<b>15,9</b>	<b>1,9</b>	<b>35 893</b>	<b>12,3</b>	<b>65 792</b>	<b>12,2</b>	<b>1,8</b>
Deutschland	8 237	16,6	16 020	21,1	1,9	31 581	12,4	59 087	12,7	1,9
Ausland	1 717	2,3	2 514	- 8,9	1,5	4 312	11,0	6 705	7,7	1,6
<b>Gotha</b>	<b>5 839</b>	- <b>0,9</b>	<b>14 348</b>	- <b>0,4</b>	<b>2,5</b>	<b>20 937</b>	- <b>5,3</b>	<b>53 216</b>	<b>0,1</b>	<b>2,5</b>
Deutschland	5 520	- 0,8	13 598	- 1,5	2,5	19 812	- 4,1	50 827	1,2	2,6
Ausland	319	- 1,8	750	26,1	2,4	1 125	- 22,2	2 389	- 18,9	2,1
<b>Greiz</b>	<b>1 431</b>	<b>33,6</b>	<b>2 806</b>	<b>38,7</b>	<b>2,0</b>	<b>3 850</b>	<b>13,3</b>	<b>7 698</b>	<b>22,4</b>	<b>2,0</b>
Deutschland	1 396	31,9	2 719	38,2	1,9	3 775	14,0	7 538	23,7	2,0
Ausland	35	169,2	87	58,2	2,5	75	- 14,8	160	- 19,2	2,1
<b>Ilmenau</b>	<b>4 481</b>	- <b>12,4</b>	<b>10 116</b>	- <b>14,5</b>	<b>2,3</b>	<b>15 837</b>	- <b>9,4</b>	<b>35 337</b>	- <b>16,8</b>	<b>2,2</b>
Deutschland	4 222	- 14,4	9 433	- 14,9	2,2	14 857	- 9,8	32 778	- 16,9	2,2
Ausland	259	40,8	683	- 8,0	2,6	980	- 1,6	2 559	- 14,4	2,6
<b>Jena</b>	<b>15 115</b>	<b>4,2</b>	<b>30 671</b>	<b>2,3</b>	<b>2,0</b>	<b>55 198</b>	- <b>2,5</b>	<b>110 744</b>	- <b>2,9</b>	<b>2,0</b>
Deutschland	12 691	5,1	23 821	3,7	1,9	48 422	0,5	90 271	0,9	1,9
Ausland	2 424	- 0,5	6 850	- 2,3	2,8	6 776	- 19,3	20 473	- 16,7	3,0

Noch: 10. Ankünfte, Übernachtungen und Aufenthaltsdauer der Gäste in Beherbergungsstätten  
in Städten des Vereins Städtetourismus in Thüringen e.V. (ohne Camping)

Stadt  Ständiger Wohnsitz der Gäste	Mai 2009					Januar bis Mai 2009				
	Ankünfte		Übernachtungen		durch- schnittliche Aufenthalts- dauer	Ankünfte		Übernachtungen		durch- schnittliche Aufenthalts- dauer
	insgesamt	Veränderung gegenüber dem Vorjahres- monat	insgesamt	Veränderung gegenüber dem Vorjahres- monat		insgesamt	Veränderung gegenüber dem Vorjahres- zeitraum	insgesamt	Veränderung gegenüber dem Vorjahres- zeitraum	
	Anzahl	%	Anzahl	%	Tage	Anzahl	%	Anzahl	%	Tage
<b>Meiningen</b>	<b>2 781</b>	- 5,4	<b>5 062</b>	- 0,5	<b>1,8</b>	<b>10 168</b>	- 6,2	<b>17 493</b>	- 8,5	<b>1,7</b>
Deutschland	2 661	- 5,2	4 814	0,2	1,8	9 790	- 5,0	16 799	- 6,2	1,7
Ausland	120	- 9,8	248	- 12,4	2,1	378	- 30,1	694	- 42,3	1,8
<b>Mühlhausen</b>	<b>5 626</b>	<b>3,4</b>	<b>12 884</b>	<b>3,9</b>	<b>2,3</b>	<b>17 507</b>	- 0,4	<b>37 370</b>	- 1,0	<b>2,1</b>
Deutschland	5 459	3,2	12 609	4,5	2,3	16 771	0,1	36 046	- 0,2	2,1
Ausland	167	9,2	275	- 17,4	1,6	736	- 10,2	1 324	- 18,6	1,8
<b>Nordhausen</b>	<b>4 131</b>	<b>2,9</b>	<b>9 251</b>	<b>2,1</b>	<b>2,2</b>	<b>14 230</b>	<b>4,5</b>	<b>28 430</b>	- 1,1	<b>2,0</b>
Deutschland	3 993	3,1	8 867	0,7	2,2	13 701	5,6	27 292	- 0,6	2,0
Ausland	138	- 3,5	384	53,6	2,8	529	- 17,6	1 138	- 10,7	2,2
<b>Rudolstadt</b>	<b>2 525</b>	- 18,1	<b>5 878</b>	- 2,4	<b>2,3</b>	<b>8 445</b>	- 6,8	<b>19 037</b>	- 3,0	<b>2,3</b>
Deutschland	2 492	- 18,0	5 769	- 2,6	2,3	8 314	- 6,5	18 581	- 2,9	2,2
Ausland	33	- 25,0	109	11,2	3,3	131	- 22,9	456	- 3,8	3,5
<b>Saalfeld</b>	<b>3 129</b>	- 0,9	<b>11 042</b>	<b>20,5</b>	<b>3,5</b>	<b>10 046</b>	<b>1,7</b>	<b>39 158</b>	<b>25,1</b>	<b>3,9</b>
Deutschland	3 007	- 0,8	10 751	21,7	3,6	9 647	1,6	38 360	25,6	4,0
Ausland	122	- 2,4	291	- 12,6	2,4	399	3,9	798	4,6	2,0
<b>Schmalkalden</b>	<b>1 297</b>	- 2,1	<b>2 880</b>	<b>7,4</b>	<b>2,2</b>	<b>4 249</b>	- 8,1	<b>8 541</b>	- 3,7	<b>2,0</b>
Deutschland	1 275	- 1,5	2 824	8,5	2,2	4 205	- 6,7	8 429	- 2,2	2,0
Ausland	22	- 29,0	56	- 30,0	2,5	44	- 63,6	112	- 54,8	2,5
<b>Sondershausen</b>	<b>4 728</b>	<b>8,7</b>	<b>11 597</b>	<b>13,3</b>	<b>2,5</b>	<b>9 944</b>	<b>0,9</b>	<b>23 272</b>	<b>5,8</b>	<b>2,3</b>
Deutschland	4 688	8,1	11 521	12,8	2,5	9 838	0,4	23 058	5,8	2,3
Ausland	40	207,7	76	216,7	1,9	106	89,3	214	9,2	2,0
<b>Suhl</b>	<b>7 880</b>	- 0,7	<b>20 073</b>	- 3,0	<b>2,5</b>	<b>32 958</b>	- 7,2	<b>89 526</b>	- 3,9	<b>2,7</b>
Deutschland	7 496	- 1,5	17 472	- 6,9	2,3	31 325	- 8,1	80 835	- 8,7	2,6
Ausland	384	18,5	2 601	34,3	6,8	1 633	14,4	8 691	90,3	5,3
<b>Weimar</b>	<b>35 720</b>	<b>10,5</b>	<b>64 975</b>	<b>8,3</b>	<b>1,8</b>	<b>116 086</b>	<b>3,9</b>	<b>208 593</b>	<b>2,7</b>	<b>1,8</b>
Deutschland	31 254	9,4	57 345	7,5	1,8	103 494	3,7	185 824	2,4	1,8
Ausland	4 466	18,6	7 630	15,6	1,7	12 592	5,6	22 769	4,9	1,8
<b>Ausgewählte Städte zusammen</b>	<b>170 552</b>	<b>5,7</b>	<b>340 235</b>	<b>5,3</b>	<b>2,0</b>	<b>592 694</b>	<b>2,0</b>	<b>1 159 828</b>	<b>1,6</b>	<b>2,0</b>
Deutschland	154 645	5,6	306 105	5,0	2,0	544 553	2,6	1 054 281	2,0	1,9
Ausland	15 907	6,9	34 130	8,3	2,1	48 141	- 4,0	105 547	- 1,8	2,2

**11. Beherbergungsstätten, angebotene Gästebetten und Kapazitätsauslastung  
nach Betriebsarten sowie Campingplätze**

Betriebsart	Mai 2009								Jan. - Mai 2009
	Betriebe			in den Betrieben angebotene Betten/Schlafgelegenheiten <sup>1)</sup>					durch- schnittliche Auslastung
	insgesamt	darunter geöffnete <sup>2)</sup>		insgesamt	Veränderung gegenüber dem Vorjahres- monat	durch- schnittliche Auslastung	nachrichtlich		
		zusammen	Veränderung gegenüber dem Vorjahres- monat				maximales Angebot an Schlaf- gelegenheiten der letzten 13 Monate	Anteil der aktuell angebotenen Schlaf- gelegenheiten am Maximum	
Anzahl		%	Anzahl	%	Anzahl	%			
<b>Hotels, Gasthöfe, Pensionen</b>	<b>1 067</b>	<b>1 051</b>	<b>- 0,9</b>	<b>45 972</b>	<b>0,2</b>	<b>39,1</b>	<b>47 008</b>	<b>97,8</b>	<b>29,8</b>
Hotels (ohne Hotels garnis)	403	395	- 0,8	31 445	0,9	42,3	32 070	98,1	33,4
Hotels garnis	60	59	- 3,3	2 884	0,7	47,0	2 946	97,9	32,0
Gasthöfe	403	396	- 2,2	7 688	- 2,6	26,4	7 930	96,9	17,9
Pensionen	201	201	2,0	3 955	0,7	32,6	4 062	97,4	22,7
<b>Ferienunterkünfte und ähnliche Beherbergungsstätten</b>	<b>246</b>	<b>242</b>	<b>x</b>	<b>13 073</b>	<b>x</b>	<b>34,3</b>	<b>13 573</b>	<b>96,3</b>	<b>22,1</b>
Erholungs- und Ferienheime	13	13	x	1 379	x	45,0	1 389	99,3	35,3
Ferienhäuser und Ferienwohnungen	118	116	0,9	4 485	2,8	25,7	4 655	96,3	18,6
Jugendherbergen und Hütten	115	113	x	7 209	x	37,5	7 529	95,7	22,2
<b>Sonstige tourismusrelevante Unterkünfte</b>	<b>63</b>	<b>63</b>	<b>x</b>	<b>7 892</b>	<b>x</b>	<b>77,6</b>	<b>7 897</b>	<b>99,9</b>	<b>71,3</b>
Vorsorge- u. Rehabilitations- kliniken	34	34	- 8,1	5 946	- 4,5	87,5	5 946	100,0	83,4
Schulungsheime	29	29	x	1 946	x	47,6	1 951	99,7	35,3
<b>Beherbergungsstätten insgesamt</b>	<b>1 376</b>	<b>1 356</b>	<b>- 1,5</b>	<b>66 937</b>	<b>- 0,3</b>	<b>42,7</b>	<b>68 478</b>	<b>97,7</b>	<b>33,6</b>
<b>Campingplätze <sup>3)</sup></b>	<b>60</b>	<b>56</b>	<b>-</b>	<b>16 360</b>	<b>1,2</b>	<b>x</b>	<b>33 236</b>	<b>49,2</b>	<b>x</b>

1) Doppelbetten zählen als 2 Schlafgelegenheiten. Für Camping (Urlaubscamping ohne Dauercamping) wird 1 Stellplatz in 4 Schlafgelegenheiten umgerechnet. - 2) ganz oder teilweise geöffnet - 3) Campingplätze ohne Betriebe mit ausschließlich Dauercamping



**12. Beherbergungsstätten, angebotene Gästebetten und Kapazitätsauslastung nach Reisegebieten und Betriebsarten sowie Campingplätze**

Reisegebiet Betriebsart	Mai 2009								Jan. - Mai 2009
	Betriebe			in den Betrieben angebotene Betten/Schlafgelegenheiten <sup>1)</sup>					durchschnittliche Auslastung
	insgesamt	darunter geöffnete <sup>2)</sup>		insgesamt	Veränderung gegenüber dem Vorjahresmonat	durchschnittliche Auslastung	nachrichtlich		
		zusammen	Veränderung gegenüber dem Vorjahresmonat				maximales Angebot an Schlafgelegenheiten der letzten 13 Monate	Anteil der aktuell angebotenen Schlafgelegenheiten am Maximum	
Anzahl		%	Anzahl	%	Anzahl	%			
<b>Südharz</b>									
<b>Hotels, Gasthöfe, Pensionen</b>	<b>26</b>	<b>25</b>	<b>- 10,7</b>	<b>1 259</b>	<b>- 9,0</b>	<b>28,7</b>	<b>1 306</b>	<b>96,4</b>	<b>20,9</b>
Hotels (ohne Hotels garnis)	17	16	- 11,1	1 047	- 9,7	27,6	1 094	95,7	20,1
Hotels garnis	.	.	.	.	.	.	.	.	.
Gasthöfe	5	5	-	70	-	25,6	70	100,0	17,6
Pensionen	.	.	.	.	.	.	.	.	.
<b>Ferienunterkünfte und ähnliche Beherbergungsstätten</b>	<b>.</b>	<b>.</b>	<b>.</b>	<b>.</b>	<b>.</b>	<b>.</b>	<b>.</b>	<b>.</b>	<b>.</b>
Erholungs- und Ferienheime	-	-	x	-	x	x	-	x	x
Ferienhäuser und Ferienwohnungen	.	.	.	.	.	.	.	.	.
Jugendherbergen und Hütten	6	6	x	391	x	38,6	391	100,0	22,2
<b>Sonstige tourismusrelevante Unterkünfte</b>	<b>.</b>	<b>.</b>	<b>.</b>	<b>.</b>	<b>.</b>	<b>.</b>	<b>.</b>	<b>.</b>	<b>.</b>
Vorsorge- u. Rehabilitationskliniken	.	.	.	.	.	.	.	.	.
Schulungsheime	-	-	x	-	x	x	-	x	x
<b>Beherbergungsstätten zusammen</b>	<b>36</b>	<b>35</b>	<b>- 7,9</b>	<b>1 850</b>	<b>- 6,3</b>	<b>30,9</b>	<b>1 897</b>	<b>97,5</b>	<b>20,9</b>
<b>Campingplätze <sup>3)</sup></b>	<b>.</b>	<b>.</b>	<b>.</b>	<b>.</b>	<b>.</b>	<b>.</b>	<b>.</b>	<b>.</b>	<b>.</b>
<b>Thüringer Vogtland</b>									
<b>Hotels, Gasthöfe, Pensionen</b>	<b>64</b>	<b>62</b>	<b>- 4,6</b>	<b>2 802</b>	<b>- 3,2</b>	<b>31,3</b>	<b>2 877</b>	<b>97,4</b>	<b>23,8</b>
Hotels (ohne Hotels garnis)	20	19	- 9,5	1 809	- 4,0	28,7	1 853	97,6	23,5
Hotels garnis	3	3	-	249	-	62,8	249	100,0	38,8
Gasthöfe	26	25	- 3,8	468	- 3,5	22,2	496	94,4	14,9
Pensionen	15	15	-	276	-	34,9	279	98,9	27,5
<b>Ferienunterkünfte und ähnliche Beherbergungsstätten</b>	<b>.</b>	<b>.</b>	<b>.</b>	<b>.</b>	<b>.</b>	<b>.</b>	<b>.</b>	<b>.</b>	<b>.</b>
Erholungs- und Ferienheime	.	.	.	.	.	.	.	.	.
Ferienhäuser und Ferienwohnungen	.	.	.	.	.	.	.	.	.
Jugendherbergen und Hütten	11	11	x	488	x	27,0	524	93,1	12,8
<b>Sonstige tourismusrelevante Unterkünfte</b>	<b>-</b>	<b>-</b>	<b>x</b>	<b>-</b>	<b>x</b>	<b>x</b>	<b>-</b>	<b>x</b>	<b>x</b>
Vorsorge- u. Rehabilitationskliniken	-	-	-	-	-	-	-	-	-
Schulungsheime	-	-	x	-	x	x	-	x	x
<b>Beherbergungsstätten zusammen</b>	<b>81</b>	<b>79</b>	<b>- 2,5</b>	<b>3 755</b>	<b>- 1,7</b>	<b>29,1</b>	<b>3 866</b>	<b>97,1</b>	<b>21,8</b>
<b>Campingplätze <sup>3)</sup></b>	<b>.</b>	<b>.</b>	<b>.</b>	<b>.</b>	<b>.</b>	<b>.</b>	<b>.</b>	<b>.</b>	<b>.</b>

1) Doppelbetten zählen als 2 Schlafgelegenheiten. Für Camping (Urlaubscamping ohne Dauercamping) wird 1 Stellplatz in 4 Schlafgelegenheiten umgerechnet. - 2) ganz oder teilweise geöffnet - 3) Campingplätze ohne Betriebe mit ausschließlich Dauercamping

Noch: 12. Beherbergungsstätten, angebotene Gästebetten und Kapazitätsauslastung nach Reisegebieten und Betriebsarten sowie Campingplätze

Reisegebiet Betriebsart	Mai 2009								Jan. - Mai 2009
	Betriebe			in den Betrieben angebotene Betten/Schlafgelegenheiten <sup>1)</sup>					durchschnittliche Auslastung
	insgesamt	darunter geöffnete <sup>2)</sup>		insgesamt	Veränderung gegenüber dem Vorjahresmonat	durchschnittliche Auslastung	nachrichtlich		
		zusammen	Veränderung gegenüber dem Vorjahresmonat				maximales Angebot an Schlafgelegenheiten der letzten 13 Monate	Anteil der aktuell angebotenen Schlafgelegenheiten am Maximum	
	Anzahl	%	Anzahl	%	Anzahl	%			
<b>Thüringer Rhön</b>									
<b>Hotels, Gasthöfe, Pensionen</b>	<b>71</b>	<b>70</b>	<b>-</b>	<b>1 984</b>	<b>0,5</b>	<b>30,3</b>	<b>2 039</b>	<b>97,3</b>	<b>20,2</b>
Hotels (ohne Hotels garnis)	24	23	-	1 085	1,2	33,9	1 129	96,1	23,4
Hotels garnis	.	.	.	.	.	.	.	.	.
Gasthöfe	31	31	-	577	- 0,5	24,7	586	98,5	14,6
Pensionen	.	.	.	.	.	.	.	.	.
<b>Ferienunterkünfte und ähnliche Beherbergungsstätten</b>	<b>13</b>	<b>13</b>	<b>x</b>	<b>623</b>	<b>x</b>	<b>30,4</b>	<b>641</b>	<b>97,2</b>	<b>18,1</b>
Erholungs- und Ferienheime	-	-	x	-	x	x	-	x	x
Ferienhäuser und Ferienwohnungen	7	7	16,7	223	7,2	14,1	223	100,0	10,0
Jugendherbergen und Hütten	6	6	x	400	x	39,5	418	95,7	21,1
<b>Sonstige tourismusrelevante Unterkünfte</b>	<b>4</b>	<b>4</b>	<b>x</b>	<b>738</b>	<b>x</b>	<b>83,5</b>	<b>738</b>	<b>100,0</b>	<b>80,7</b>
Vorsorge- u. Rehabilitationskliniken	4	4	-	738	-	83,5	738	100,0	80,7
Schulungsheime	-	-	x	-	x	x	-	x	x
<b>Beherbergungsstätten zusammen</b>	<b>88</b>	<b>87</b>	<b>1,2</b>	<b>3 345</b>	<b>0,3</b>	<b>42,1</b>	<b>3 418</b>	<b>97,9</b>	<b>33,9</b>
<b>Campingplätze <sup>3)</sup></b>	<b>6</b>	<b>6</b>	<b>20,0</b>	<b>840</b>	<b>10,5</b>	<b>x</b>	<b>840</b>	<b>100,0</b>	<b>x</b>
<b>Thüringer Wald</b>									
<b>Hotels, Gasthöfe, Pensionen</b>	<b>533</b>	<b>525</b>	<b>- 1,9</b>	<b>21 394</b>	<b>- 1,0</b>	<b>36,5</b>	<b>21 929</b>	<b>97,6</b>	<b>29,9</b>
Hotels (ohne Hotels garnis)	197	194	- 0,5	14 590	0,0	40,4	14 878	98,1	34,7
Hotels garnis	17	17	- 5,6	469	- 8,2	26,6	479	97,9	20,7
Gasthöfe	222	217	- 3,1	4 276	- 4,0	27,5	4 443	96,2	18,7
Pensionen	97	97	- 1,0	2 059	- 0,2	30,2	2 129	96,7	20,8
<b>Ferienunterkünfte und ähnliche Beherbergungsstätten</b>	<b>143</b>	<b>139</b>	<b>x</b>	<b>6 589</b>	<b>x</b>	<b>31,1</b>	<b>6 979</b>	<b>94,4</b>	<b>21,3</b>
Erholungs- und Ferienheime	8	8	x	544	x	48,1	554	98,2	34,8
Ferienhäuser und Ferienwohnungen	75	73	- 3,9	2 496	- 1,1	25,6	2 641	94,5	21,2
Jugendherbergen und Hütten	60	58	x	3 549	x	32,3	3 784	93,8	19,4
<b>Sonstige tourismusrelevante Unterkünfte</b>	<b>26</b>	<b>26</b>	<b>x</b>	<b>3 508</b>	<b>x</b>	<b>79,5</b>	<b>3 512</b>	<b>99,9</b>	<b>73,6</b>
Vorsorge- u. Rehabilitationskliniken	14	14	- 12,5	2 731	- 9,4	90,6	2 731	100,0	85,7
Schulungsheime	12	12	x	777	x	40,8	781	99,5	32,9
<b>Beherbergungsstätten zusammen</b>	<b>702</b>	<b>690</b>	<b>- 3,4</b>	<b>31 491</b>	<b>- 2,3</b>	<b>40,1</b>	<b>32 420</b>	<b>97,1</b>	<b>33,3</b>
<b>Campingplätze <sup>3)</sup></b>	<b>30</b>	<b>27</b>	<b>- 3,6</b>	<b>9 260</b>	<b>- 3,9</b>	<b>x</b>	<b>25 940</b>	<b>35,7</b>	<b>x</b>

1) Doppelbetten zählen als 2 Schlafgelegenheiten. Für Camping (Urlaubscamping ohne Dauercamping) wird 1 Stellplatz in 4 Schlafgelegenheiten umgerechnet. - 2) ganz oder teilweise geöffnet - 3) Campingplätze ohne Betriebe mit ausschließlich Dauercamping

Noch: 12. Beherbergungsstätten, angebotene Gästebetten und Kapazitätsauslastung nach Reisegebieten und Betriebsarten sowie Campingplätze

Reisegebiet Betriebsart	Mai 2009								Jan. - Mai 2009
	Betriebe			in den Betrieben angebotene Betten/Schlafgelegenheiten <sup>1)</sup>					durchschnittliche Auslastung
	insgesamt	darunter geöffnete <sup>2)</sup>		insgesamt	Veränderung gegenüber dem Vorjahresmonat	durchschnittliche Auslastung	nachrichtlich		
		zusammen	Veränderung gegenüber dem Vorjahresmonat				maximales Angebot an Schlafgelegenheiten der letzten 13 Monate	Anteil der aktuell angebotenen Schlafgelegenheiten am Maximum	
Anzahl		%	Anzahl	%	Anzahl	%			
<b>Städte Eisenach, Erfurt, Jena, Weimar</b>									
<b>Hotels, Gasthöfe, Pensionen</b>	<b>137</b>	<b>135</b>	<b>-</b>	<b>10 525</b>	<b>1,0</b>	<b>52,7</b>	<b>10 693</b>	<b>98,4</b>	<b>36,9</b>
Hotels (ohne Hotels garnis)	57	56	- 3,4	7 803	0,1	54,0	7 901	98,8	38,1
Hotels garnis	28	27	-	1 685	4,6	55,3	1 737	97,0	37,3
Gasthöfe	25	25	- 3,8	586	- 1,0	39,1	592	99,0	28,1
Pensionen	27	27	12,5	451	7,4	39,0	463	97,4	26,1
<b>Ferienunterkünfte und ähnliche Beherbergungsstätten</b>	<b>.</b>	<b>.</b>	<b>.</b>	<b>.</b>	<b>.</b>	<b>.</b>	<b>.</b>	<b>.</b>	<b>.</b>
Erholungs- und Ferienheime	.	.	.	.	.	.	.	.	.
Ferienhäuser und Ferienwohnungen	.	.	.	.	.	.	.	.	.
Jugendherbergen und Hütten	10	10	x	1 016	x	54,0	1 016	100,0	38,2
<b>Sonstige tourismusrelevante Unterkünfte</b>	<b>6</b>	<b>6</b>	<b>x</b>	<b>398</b>	<b>x</b>	<b>42,9</b>	<b>398</b>	<b>100,0</b>	<b>41,6</b>
Vorsorge- u. Rehabilitationskliniken	-	-	x	-	x	x	-	x	x
Schulungsheime	6	6	x	398	x	42,9	398	100,0	41,6
<b>Beherbergungsstätten zusammen</b>	<b>159</b>	<b>157</b>	<b>0,6</b>	<b>12 216</b>	<b>1,8</b>	<b>52,1</b>	<b>12 384</b>	<b>98,6</b>	<b>36,9</b>
<b>Campingplätze <sup>3)</sup></b>	<b>.</b>	<b>.</b>	<b>.</b>	<b>.</b>	<b>.</b>	<b>.</b>	<b>.</b>	<b>.</b>	<b>.</b>
<b>Übriges Thüringen</b>									
<b>Hotels, Gasthöfe, Pensionen</b>	<b>236</b>	<b>234</b>	<b>2,6</b>	<b>8 008</b>	<b>5,7</b>	<b>34,5</b>	<b>8 164</b>	<b>98,1</b>	<b>26,1</b>
Hotels (ohne Hotels garnis)	88	87	4,8	5 111	9,3	39,4	5 215	98,0	30,8
Hotels garnis	9	9	-	318	-	25,7	318	100,0	17,8
Gasthöfe	94	93	-	1 711	- 0,2	20,9	1 743	98,2	14,5
Pensionen	45	45	4,7	868	0,1	35,8	888	97,7	24,9
<b>Ferienunterkünfte und ähnliche Beherbergungsstätten</b>	<b>.</b>	<b>.</b>	<b>.</b>	<b>.</b>	<b>.</b>	<b>.</b>	<b>.</b>	<b>.</b>	<b>.</b>
Erholungs- und Ferienheime	.	.	.	.	.	.	.	.	.
Ferienhäuser und Ferienwohnungen	24	24	- 4,0	1 002	- 3,7	34,8	1 027	97,6	17,4
Jugendherbergen und Hütten	22	22	x	1 365	x	42,0	1 396	97,8	20,9
<b>Sonstige tourismusrelevante Unterkünfte</b>	<b>.</b>	<b>.</b>	<b>.</b>	<b>.</b>	<b>.</b>	<b>.</b>	<b>.</b>	<b>.</b>	<b>.</b>
Vorsorge- u. Rehabilitationskliniken	.	.	.	.	.	.	.	.	.
Schulungsheime	11	11	x	771	x	57,0	772	99,9	34,7
<b>Beherbergungsstätten zusammen</b>	<b>310</b>	<b>308</b>	<b>2,0</b>	<b>14 280</b>	<b>3,6</b>	<b>45,4</b>	<b>14 493</b>	<b>98,5</b>	<b>35,8</b>
<b>Campingplätze <sup>3)</sup></b>	<b>14</b>	<b>13</b>	<b>-</b>	<b>3 324</b>	<b>6,4</b>	<b>x</b>	<b>3 500</b>	<b>95,0</b>	<b>x</b>

1) Doppelbetten zählen als 2 Schlafgelegenheiten. Für Camping (Urlaubscamping ohne Dauercamping) wird 1 Stellplatz in 4 Schlafgelegenheiten umgerechnet. - 2) ganz oder teilweise geöffnet - 3) Campingplätze ohne Betriebe mit ausschließlich Dauercamping

**13. Beherbergungsstätten, angebotene Gästebetten und Kapazitätsauslastung nach Reisegebieten sowie Campingplätze**

Reisegebiet	Mai 2009								Jan. - Mai 2009
	Betriebe			in den Betrieben angebotene Betten/Schlafgelegenheiten <sup>1)</sup>					durchschnittliche Auslastung
	insgesamt	darunter geöffnete <sup>2)</sup>		insgesamt	Veränderung gegenüber dem Vorjahresmonat	durchschnittliche Auslastung	nachrichtlich		
		zusammen	Veränderung gegenüber dem Vorjahresmonat				maximales Angebot an Schlafgelegenheiten der letzten 13 Monate	Anteil der aktuell angebotenen Schlafgelegenheiten am Maximum	
Anzahl		%	Anzahl	%	Anzahl	%			
Südharz	36	35	- 7,9	1 850	- 6,3	30,9	1 897	97,5	20,9
Thüringer Vogtland	81	79	- 2,5	3 755	- 1,7	29,1	3 866	97,1	21,8
Thüringer Rhön	88	87	1,2	3 345	0,3	42,1	3 418	97,9	33,9
Thüringer Wald	702	690	- 3,4	31 491	- 2,3	40,1	32 420	97,1	33,3
Städte Eisenach, Erfurt, Jena, Weimar	159	157	0,6	12 216	1,8	52,1	12 384	98,6	36,9
Übriges Thüringen	310	308	2,0	14 280	3,6	45,4	14 493	98,5	35,8
<b>Thüringen insgesamt</b>	<b>1 376</b>	<b>1 356</b>	<b>- 1,5</b>	<b>66 937</b>	<b>- 0,3</b>	<b>42,7</b>	<b>68 478</b>	<b>97,7</b>	<b>33,6</b>
Campingplätze <sup>3)</sup>	60	56	-	16 360	1,2	x	33 236	49,2	x

1) Doppelbetten zählen als 2 Schlafgelegenheiten. Für Camping (Urlaubscamping ohne Dauercamping) wird 1 Stellplatz in 4 Schlafgelegenheiten umgerechnet. - 2) ganz oder teilweise geöffnet - 3) Campingplätze ohne Betriebe mit ausschließlich Dauercamping

**14. Beherbergungsstätten, angebotene Gästebetten und Kapazitätsauslastung nach Gemeindegruppen (ohne Camping)**

Gemeindegruppe	Mai 2009								Jan. - Mai 2009
	Betriebe			in den Betrieben angebotene Betten/Schlafgelegenheiten <sup>1)</sup>					durchschnittliche Auslastung
	insgesamt	darunter geöffnete <sup>2)</sup>		insgesamt	Veränderung gegenüber dem Vorjahresmonat	durchschnittliche Auslastung	nachrichtlich		
		zusammen	Veränderung gegenüber dem Vorjahresmonat				maximales Angebot an Schlafgelegenheiten der letzten 13 Monate	Anteil der aktuell angebotenen Schlafgelegenheiten am Maximum	
Anzahl		%	Anzahl	%	Anzahl	%			
Heilbäder zusammen	134	133	- 1,5	9 827	2,2	65,8	9 957	98,7	59,7
Mineral-, Moor-, Sole- und Thermalbäder	82	81	-	6 010	4,4	68,7	6 122	98,2	63,1
Orte mit Kurbetrieb	12	12	- 14,3	1 252	- 2,3	70,3	1 252	100,0	62,1
heilklimatische Kurorte	25	25	-	1 504	- 0,7	51,8	1 516	99,2	48,2
Kneippkurorte	15	15	-	1 061	- 0,6	63,8	1 067	99,4	54,1
Luftkurorte	59	59	- 3,3	5 401	- 0,6	38,8	5 407	99,9	37,7
Erholungsorte	230	225	- 3,0	8 226	- 3,5	33,3	8 686	94,7	26,9
Sonstige Gemeinden	953	939	- 1,1	43 483	- 0,2	39,7	44 428	97,9	28,1
<b>Gemeindegruppen insgesamt</b>	<b>1 376</b>	<b>1 356</b>	<b>- 1,5</b>	<b>66 937</b>	<b>- 0,3</b>	<b>42,7</b>	<b>68 478</b>	<b>97,7</b>	<b>33,6</b>

1) Doppelbetten zählen als 2 Schlafgelegenheiten. - 2) ganz oder teilweise geöffnet

15. Beherbergungsstätten, angebotene Gästebetten und Kapazitätsauslastung nach Kreisen (ohne Camping)

Kreisfreie Stadt Landkreis Land	Mai 2009								Jan. - Mai 2009
	Betriebe			in den Betrieben angebotene Betten/Schlafgelegenheiten <sup>1)</sup>					durch- schnittliche Auslastung
	insgesamt	darunter geöffnete <sup>2)</sup>		insgesamt	Veränderung gegenüber dem Vorjahres- monat	durch- schnittliche Auslastung	nachrichtlich		
		zusammen	Veränderung gegenüber dem Vorjahres- monat				maximales Angebot an Schlaf- gelegenheiten der letzten 13 Monate	Anteil der aktuell angebotenen Schlaf- gelegenheiten am Maximum	
Anzahl		%	Anzahl	%	Anzahl	%			
Stadt Erfurt	62	61	3,4	4 774	4,4	46,2	4 815	99,1	34,8
Stadt Gera	20	20	-	1 601	- 0,7	37,3	1 614	99,2	27,2
Stadt Jena	22	22	-	1 854	0,6	53,4	1 860	99,7	39,6
Stadt Suhl	23	23	4,5	1 650	2,0	39,2	1 673	98,6	35,9
Stadt Weimar	44	43	2,4	3 561	- 1,1	58,9	3 670	97,0	39,3
Stadt Eisenach	31	31	- 6,1	2 027	2,1	53,2	2 039	99,4	35,3
Eichsfeld	57	57	3,6	2 373	15,7	42,9	2 388	99,4	33,1
Nordhausen	36	35	- 7,9	1 850	- 6,3	30,9	1 897	97,5	20,9
Wartburgkreis	95	94	- 1,1	4 173	0,8	57,5	4 230	98,7	50,7
Unstrut-Hainich-Kreis	48	48	4,3	2 068	3,4	55,2	2 105	98,2	39,3
Kyffhäuserkreis	42	42	2,4	2 265	0,9	42,2	2 295	98,7	33,4
Schmalkalden-Meiningen	137	132	- 3,6	6 179	- 1,8	33,2	6 449	95,8	29,4
Gotha	109	109	- 1,8	6 341	- 1,0	44,9	6 391	99,2	36,4
Sömmerda	25	25	8,7	989	2,2	32,3	991	99,8	21,4
Hildburghausen	70	70	- 4,1	3 193	- 6,3	43,9	3 319	96,2	42,0
Ilm-Kreis	104	104	-	3 820	- 0,9	35,3	3 878	98,5	26,6
Weimarer Land	61	61	- 4,7	3 270	- 1,1	48,3	3 319	98,5	39,5
Sonneberg	51	50	- 2,0	1 692	9,4	31,1	1 733	97,6	28,8
Saalfeld-Rudolstadt	124	119	- 9,2	4 680	- 10,0	37,3	4 987	93,8	24,8
Saale-Holzland-Kreis	57	55	3,8	2 268	4,6	49,2	2 348	96,6	43,4
Saale-Orla-Kreis	77	76	-	3 108	0,0	34,7	3 178	97,8	25,2
Greiz	53	51	- 3,8	1 967	- 2,6	22,4	2 062	95,4	16,6
Altenburger Land	28	28	-	1 234	0,2	32,6	1 237	99,8	22,5
<b>Thüringen</b>	<b>1 376</b>	<b>1 356</b>	<b>- 1,5</b>	<b>66 937</b>	<b>- 0,3</b>	<b>42,7</b>	<b>68 478</b>	<b>97,7</b>	<b>33,6</b>

1) Doppelbetten zählen als 2 Schlafgelegenheiten. - 2) ganz oder teilweise geöffnet

**16. Beherbergungsstätten, angebotene Gästebetten und Kapazitätsauslastung nach Kreisen und ausgewählten Betriebsarten**

Kreisfreie Stadt Landkreis Betriebsart	Mai 2009								Jan. - Mai 2009
	Betriebe			in den Betrieben angebotene Betten/Schlafgelegenheiten <sup>1)</sup>					durch- schnittliche Auslastung
	insgesamt	darunter geöffnete <sup>2)</sup>		insgesamt	Veränderung gegenüber dem Vorjahres- monat	durch- schnittliche Auslastung	nachrichtlich		
		zusammen	Veränderung gegenüber dem Vorjahres- monat				maximales Angebot an Schlaf- gelegenheiten der letzten 13 Monate	Anteil der aktuell angebotenen Schlaf- gelegenheiten am Maximum	
Anzahl		%	Anzahl	%	Anzahl	%			
<b>Stadt Erfurt</b>									
<b>Hotels, Gasthöfe, Pensionen</b>	<b>53</b>	<b>52</b>	<b>4,0</b>	<b>4 064</b>	<b>3,4</b>	<b>46,8</b>	<b>4 105</b>	<b>99,0</b>	<b>35,1</b>
darunter									
Hotels (ohne Hotels garnis)	23	22	- 4,3	3 062	0,3	48,7	3 087	99,2	36,7
Gasthöfe	11	11	-	214	4,9	28,1	215	99,5	20,9
<b>Stadt Gera</b>									
<b>Hotels, Gasthöfe, Pensionen</b>	<b>19</b>	<b>19</b>	<b>-</b>	<b>1 548</b>	<b>- 0,8</b>	<b>37,9</b>	<b>1 561</b>	<b>99,2</b>	<b>27,8</b>
darunter									
Hotels (ohne Hotels garnis)	8	8	-	1 168	- 1,0	33,7	1 181	98,9	25,9
Gasthöfe	5	5	-	100	-	36,3	100	100,0	24,7
<b>Stadt Jena</b>									
<b>Hotels, Gasthöfe, Pensionen</b>	<b>20</b>	<b>20</b>	<b>-</b>	<b>1 646</b>	<b>0,7</b>	<b>55,8</b>	<b>1 652</b>	<b>99,6</b>	<b>41,4</b>
darunter									
Hotels (ohne Hotels garnis)	7	7	-	1 170	1,3	56,8	1 170	100,0	41,6
Gasthöfe	7	7	-	219	- 0,5	50,1	222	98,6	38,3
<b>Stadt Suhl</b>									
<b>Hotels, Gasthöfe, Pensionen</b>	<b>19</b>	<b>19</b>	<b>5,6</b>	<b>1 548</b>	<b>3,1</b>	<b>40,4</b>	<b>1 557</b>	<b>99,4</b>	<b>37,4</b>
darunter									
Hotels (ohne Hotels garnis)	8	8	14,3	1 338	3,3	42,4	1 341	99,8	39,8
Gasthöfe	7	7	16,7	97	24,4	42,2	100	97,0	29,1
<b>Stadt Weimar</b>									
<b>Hotels, Gasthöfe, Pensionen</b>	<b>36</b>	<b>35</b>	<b>-</b>	<b>2 964</b>	<b>- 2,6</b>	<b>58,6</b>	<b>3 073</b>	<b>96,5</b>	<b>37,7</b>
darunter									
Hotels (ohne Hotels garnis)	13	13	-	2 120	- 3,0	58,9	2 193	96,7	37,7
Gasthöfe	3	3	-	62	- 8,8	39,0	64	96,9	24,7
<b>Stadt Eisenach</b>									
<b>Hotels, Gasthöfe, Pensionen</b>	<b>28</b>	<b>28</b>	<b>- 6,7</b>	<b>1 851</b>	<b>2,3</b>	<b>53,6</b>	<b>1 863</b>	<b>99,4</b>	<b>35,8</b>
darunter									
Hotels (ohne Hotels garnis)	14	14	- 6,7	1 451	3,8	55,8	1 451	100,0	38,9
Gasthöfe	4	4	- 20,0	91	- 9,0	38,6	91	100,0	23,0
<b>Eichsfeld</b>									
<b>Hotels, Gasthöfe, Pensionen</b>	<b>42</b>	<b>42</b>	<b>2,4</b>	<b>1 480</b>	<b>20,6</b>	<b>30,4</b>	<b>1 492</b>	<b>99,2</b>	<b>22,4</b>
darunter									
Hotels (ohne Hotels garnis)	15	15	7,1	1 014	33,1	38,5	1 023	99,1	29,0
Gasthöfe	22	22	-	398	0,3	13,3	401	99,3	8,9
<b>Nordhausen</b>									
<b>Hotels, Gasthöfe, Pensionen</b>	<b>26</b>	<b>25</b>	<b>- 10,7</b>	<b>1 259</b>	<b>- 9,0</b>	<b>28,7</b>	<b>1 306</b>	<b>96,4</b>	<b>20,9</b>
darunter									
Hotels (ohne Hotels garnis)	17	16	- 11,1	1 047	- 9,7	27,6	1 094	95,7	20,1
Gasthöfe	5	5	-	70	-	25,6	70	100,0	17,6

1) Doppelbetten zählen als 2 Schlafgelegenheiten. - 2) ganz oder teilweise geöffnet

Noch: 16. Beherbergungsstätten, angebotene Gästebetten und Kapazitätsauslastung  
nach Kreisen und ausgewählten Betriebsarten

Kreisfreie Stadt Landkreis Betriebsart	Mai 2009								Jan. - Mai 2009
	Betriebe			in den Betrieben angebotene Betten/Schlafgelegenheiten <sup>1)</sup>					durch- schnittliche Auslastung
	insgesamt	darunter geöffnete <sup>2)</sup>		insgesamt	Veränderung gegenüber dem Vorjahres- monat	durch- schnittliche Auslastung	nachrichtlich		
		zusammen	Veränderung gegenüber dem Vorjahres- monat				maximales Angebot an Schlaf- gelegenheiten der letzten 13 Monate	Anteil der aktuell angebotenen Schlaf- gelegenheiten am Maximum	
Anzahl		%	Anzahl	%	Anzahl	%			
<b>Wartburgkreis</b>									
<b>Hotels, Gasthöfe, Pensionen</b>	<b>70</b>	<b>69</b>	<b>- 1,4</b>	<b>1 925</b>	<b>0,5</b>	<b>34,7</b>	<b>1 982</b>	<b>97,1</b>	<b>24,6</b>
darunter									
Hotels (ohne Hotels garnis)	22	21	- 4,5	926	3,7	40,0	950	97,5	30,0
Gasthöfe	32	32	-	661	- 1,3	28,6	677	97,6	17,1
<b>Unstrut-Hainich-Kreis</b>									
<b>Hotels, Gasthöfe, Pensionen</b>	<b>36</b>	<b>36</b>	<b>5,9</b>	<b>1 112</b>	<b>7,1</b>	<b>36,7</b>	<b>1 143</b>	<b>97,3</b>	<b>24,4</b>
darunter									
Hotels (ohne Hotels garnis)	17	17	6,3	736	5,4	38,9	762	96,6	25,7
Gasthöfe	12	12	-	249	2,9	30,7	251	99,2	17,4
<b>Kyffhäuserkreis</b>									
<b>Hotels, Gasthöfe, Pensionen</b>	<b>26</b>	<b>26</b>	<b>4,0</b>	<b>768</b>	<b>- 0,1</b>	<b>29,8</b>	<b>797</b>	<b>96,4</b>	<b>21,3</b>
darunter									
Hotels (ohne Hotels garnis)	7	7	-	367	- 0,5	32,5	369	99,5	25,5
Gasthöfe	12	12	9,1	240	0,4	24,4	251	95,6	13,8
<b>Schmalkalden-Meiningen</b>									
<b>Hotels, Gasthöfe, Pensionen</b>	<b>107</b>	<b>104</b>	<b>- 2,8</b>	<b>4 473</b>	<b>- 1,7</b>	<b>34,2</b>	<b>4 599</b>	<b>97,3</b>	<b>29,9</b>
darunter									
Hotels (ohne Hotels garnis)	34	32	- 3,0	3 092	- 0,7	37,8	3 163	97,8	34,8
Gasthöfe	48	47	- 2,1	889	- 2,5	25,1	916	97,1	18,4
<b>Gotha</b>									
<b>Hotels, Gasthöfe, Pensionen</b>	<b>87</b>	<b>87</b>	<b>1,2</b>	<b>4 862</b>	<b>1,1</b>	<b>43,2</b>	<b>4 882</b>	<b>99,6</b>	<b>35,0</b>
darunter									
Hotels (ohne Hotels garnis)	38	38	2,7	3 886	1,1	45,9	3 903	99,6	38,5
Gasthöfe	23	23	- 4,2	451	- 5,3	26,9	451	100,0	18,5
<b>Sömmerda</b>									
<b>Hotels, Gasthöfe, Pensionen</b>	<b>23</b>	<b>23</b>	<b>9,5</b>	<b>599</b>	<b>3,6</b>	<b>30,0</b>	<b>601</b>	<b>99,7</b>	<b>25,5</b>
darunter									
Hotels (ohne Hotels garnis)	9	9	-	351	0,3	31,9	352	99,7	27,1
Gasthöfe	6	6	-	77	1,3	24,2	77	100,0	22,1
<b>Hildburghausen</b>									
<b>Hotels, Gasthöfe, Pensionen</b>	<b>52</b>	<b>52</b>	<b>- 3,7</b>	<b>1 840</b>	<b>- 3,8</b>	<b>31,7</b>	<b>1 956</b>	<b>94,1</b>	<b>32,8</b>
darunter									
Hotels (ohne Hotels garnis)	17	17	-	1 134	- 1,9	38,6	1 247	90,9	43,2
Gasthöfe	23	23	- 8,0	417	- 10,7	19,5	419	99,5	12,8
<b>Ilm-Kreis</b>									
<b>Hotels, Gasthöfe, Pensionen</b>	<b>80</b>	<b>80</b>	<b>1,3</b>	<b>2 954</b>	<b>1,0</b>	<b>35,8</b>	<b>2 992</b>	<b>98,7</b>	<b>28,7</b>
darunter									
Hotels (ohne Hotels garnis)	30	30	-	1 942	2,0	37,2	1 956	99,3	31,0
Gasthöfe	33	33	-	662	- 2,6	32,5	683	96,9	25,1

1) Doppelbetten zählen als 2 Schlafgelegenheiten. - 2) ganz oder teilweise geöffnet

Noch: 16. Beherbergungsstätten, angebotene Gästebetten und Kapazitätsauslastung  
nach Kreisen und ausgewählten Betriebsarten

Kreisfreie Stadt Landkreis Betriebsart	Mai 2009								Jan. - Mai 2009
	Betriebe			in den Betrieben angebotene Betten/Schlafgelegenheiten <sup>1)</sup>					durch- schnittliche Auslastung
	insgesamt	darunter geöffnete <sup>2)</sup>		insgesamt	Veränderung gegenüber dem Vorjahres- monat	durch- schnittliche Auslastung	nachrichtlich		
		zusammen	Veränderung gegenüber dem Vorjahres- monat				maximales Angebot an Schlaf- gelegenheiten der letzten 13 Monate	Anteil der aktuell angebotenen Schlaf- gelegenheiten am Maximum	
Anzahl		%	Anzahl	%	Anzahl	%			
<b>Weimarer Land</b>									
<b>Hotels, Gasthöfe, Pensionen</b>	<b>45</b>	<b>45</b>	<b>- 4,3</b>	<b>1 875</b>	<b>- 1,0</b>	<b>40,4</b>	<b>1 879</b>	<b>99,8</b>	<b>32,1</b>
darunter									
Hotels (ohne Hotels garnis)	16	16	-	1 234	3,6	46,0	1 236	99,8	38,1
Gasthöfe	13	13	-	221	- 0,5	14,8	223	99,1	12,6
<b>Sonneberg</b>									
<b>Hotels, Gasthöfe, Pensionen</b>	<b>37</b>	<b>36</b>	<b>- 5,3</b>	<b>898</b>	<b>- 3,5</b>	<b>31,8</b>	<b>931</b>	<b>96,5</b>	<b>25,6</b>
darunter									
Hotels (ohne Hotels garnis)	11	11	-	377	0,5	35,5	390	96,7	31,0
Gasthöfe	17	16	- 11,1	339	- 7,9	28,4	355	95,5	20,5
<b>Saalfeld-Rudolstadt</b>									
<b>Hotels, Gasthöfe, Pensionen</b>	<b>97</b>	<b>93</b>	<b>- 7,0</b>	<b>3 069</b>	<b>- 8,3</b>	<b>32,9</b>	<b>3 226</b>	<b>95,1</b>	<b>20,1</b>
darunter									
Hotels (ohne Hotels garnis)	42	41	- 4,7	1 926	- 6,4	35,9	1 999	96,3	22,6
Gasthöfe	42	39	- 7,1	820	- 6,8	28,0	893	91,8	16,1
<b>Saale-Holzland-Kreis</b>									
<b>Hotels, Gasthöfe, Pensionen</b>	<b>46</b>	<b>44</b>	<b>4,8</b>	<b>1 372</b>	<b>8,0</b>	<b>36,7</b>	<b>1 450</b>	<b>94,6</b>	<b>29,4</b>
darunter									
Hotels (ohne Hotels garnis)	16	15	15,4	766	15,2	43,7	830	92,3	37,3
Gasthöfe	23	22	- 4,3	438	- 2,9	24,0	452	96,9	18,7
<b>Saale-Orla-Kreis</b>									
<b>Hotels, Gasthöfe, Pensionen</b>	<b>55</b>	<b>55</b>	<b>3,8</b>	<b>1 809</b>	<b>6,3</b>	<b>30,8</b>	<b>1 843</b>	<b>98,2</b>	<b>22,0</b>
darunter									
Hotels (ohne Hotels garnis)	19	19	5,6	1 054	2,5	36,6	1 058	99,6	27,5
Gasthöfe	28	28	3,7	517	3,2	23,6	535	96,6	14,0
<b>Greiz</b>									
<b>Hotels, Gasthöfe, Pensionen</b>	<b>37</b>	<b>35</b>	<b>- 7,9</b>	<b>1 067</b>	<b>- 7,1</b>	<b>21,9</b>	<b>1 126</b>	<b>94,8</b>	<b>17,9</b>
darunter									
Hotels (ohne Hotels garnis)	10	9	- 18,2	557	- 10,3	19,0	588	94,7	18,9
Gasthöfe	19	18	- 5,3	325	- 5,0	17,1	353	92,1	11,0
<b>Altenburger Land</b>									
<b>Hotels, Gasthöfe, Pensionen</b>	<b>26</b>	<b>26</b>	<b>-</b>	<b>989</b>	<b>0,2</b>	<b>29,3</b>	<b>992</b>	<b>99,7</b>	<b>21,4</b>
darunter									
Hotels (ohne Hotels garnis)	10	10	-	727	0,3	30,3	727	100,0	21,3
Gasthöfe	8	8	-	131	-	19,3	131	100,0	15,2

1) Doppelbetten zählen als 2 Schlafgelegenheiten. - 2) ganz oder teilweise geöffnet



**17. Beherbergungsstätten, angebotene Gästebetten und Kapazitätsauslastung  
nach ausgewählten Gemeinden (ohne Camping)**

Landkreis Gemeinde	Mai 2009								Jan. - Mai 2009
	Betriebe			in den Betrieben angebotene Betten/Schlafgelegenheiten <sup>1)</sup>					durch- schnittliche Auslastung
	insgesamt	darunter geöffnete <sup>2)</sup>		insgesamt	Veränderung gegenüber dem Vorjahres- monat	durch- schnittliche Auslastung	nachrichtlich		
		zusammen	Veränderung gegenüber dem Vorjahres- monat				maximales Angebot an Schlaf- gelegenheiten der letzten 13 Monate	Anteil der aktuell angebotenen Schlaf- gelegenheiten am Maximum	
Anzahl		%	Anzahl	%	Anzahl	%			
<b>Eichsfeld</b>									
Dingelstädt, Stadt	3	3	-	57	1,8	22,8	57	100,0	13,0
Heilbad Heiligenstadt, Stadt	10	10	11,1	781	47,4	63,6	790	98,9	53,1
Küllstedt	3	3	-	55	-	5,8	55	100,0	4,6
Schimberg	7	7	16,7	162	47,3	20,2	162	100,0	11,0
Leinefelde-Worbis, Stadt	11	11	-	427	- 0,2	33,9	428	99,8	25,2
<b>Nordhausen</b>									
Bleicherode, Stadt	3	3	-	163	5,2	24,9	163	100,0	15,1
Ellrich, Stadt	5	5	-	203	-	35,5	203	100,0	27,7
Ilfeld	5	4	- 33,3	342	- 14,5	7,6	388	88,1	6,5
Neustadt/Harz	3	3	- 25,0	154	- 32,5	40,3	154	100,0	30,6
Nordhausen, Stadt	15	15	-	679	- 0,1	43,9	680	99,9	28,0
<b>Wartburgkreis</b>									
Bad Liebenstein, Stadt	12	12	- 14,3	1 304	- 1,7	81,6	1 312	99,4	77,4
Bad Salzungen, Stadt	10	10	-	853	-	65,3	853	100,0	58,1
Buttlar	3	3	-	47	-	20,2	47	100,0	9,4
Creuzburg, Stadt	3	3	-	54	- 8,5	36,9	59	91,5	18,5
Dernbach	3	3	-	54	-	30,0	54	100,0	18,5
Leimbach	3	3	-	52	-	8,3	52	100,0	5,4
Marksuhl	3	3	-	66	-	22,6	66	100,0	14,5
Mihla	3	3	-	75	- 6,3	21,3	80	93,8	16,6
Ruhla, Stadt	10	10	11,1	263	7,8	21,2	264	99,6	16,1
Treffurt, Stadt	3	3	-	46	2,2	29,5	46	100,0	12,2
Urnshausen	3	3	-	145	5,8	25,5	158	91,8	18,5
Weilar	3	3	-	70	-	9,7	70	100,0	5,8
Wutha-Farnroda	5	5	-	108	-	32,5	108	100,0	23,6
Gerstungen	3	3	-	57	-	20,0	59	96,6	9,5
Hörselberg-Hainich	6	6	-	187	2,2	54,0	187	100,0	25,0
<b>Unstrut-Hainich-Kreis</b>									
Bad Langensalza, Stadt	8	8	-	361	- 3,0	75,1	372	97,0	65,9
Mühlhausen/Thüringen, Stadt	19	19	5,6	861	3,6	48,3	887	97,1	30,3
Weinbergen	3	3	-	67	-	26,3	67	100,0	20,6
<b>Kyffhäuserkreis</b>									
Bad Frankenhausen/Kyffhäuser, Stadt	11	11	-	685	- 1,9	58,3	699	98,0	52,9
Sondershausen, Stadt	13	13	- 7,1	1 036	- 1,4	36,1	1 049	98,8	22,5
Steinhäuleben	3	3	50,0	90	28,6	22,4	90	100,0	12,5
<b>Schmalkalden-Meiningen</b>									
Breitungen/Werra	6	6	-	121	- 0,8	13,2	126	96,0	10,8
Brotterode, Kurort, Stadt	10	8	- 20,0	374	- 13,6	35,9	443	84,4	25,4
Floh-Seligenthal	12	12	- 7,7	281	- 1,7	32,6	289	97,2	20,4
Meiningen, Stadt	15	15	7,1	417	7,2	39,2	417	100,0	27,8
Oberhof, Stadt	29	29	- 3,3	3 053	0,3	35,3	3 056	99,9	38,5
Schmalkalden, Kurort, Stadt	8	8	- 11,1	275	- 8,3	33,8	290	94,8	19,9
Steinbach-Hallenberg, Kurort, Stadt	5	4	- 20,0	92	- 15,6	32,7	109	84,4	23,7
Trusetal	4	4	-	62	3,3	45,9	64	96,9	25,0
Zella-Mehlis, Stadt	10	9	-	270	- 7,8	27,7	366	73,8	20,9

1) Doppelbetten zählen als 2 Schlafgelegenheiten. - 2) ganz oder teilweise geöffnet

Noch: 17. Beherbergungsstätten, angebotene Gästebetten und Kapazitätsauslastung  
nach ausgewählten Gemeinden (ohne Camping)

Landkreis Gemeinde	Mai 2009								Jan. - Mai 2009
	Betriebe			in den Betrieben angebotene Betten/Schlafgelegenheiten <sup>1)</sup>					durch- schnittliche Auslastung
	insgesamt	darunter geöffnete <sup>2)</sup>		insgesamt	Veränderung gegenüber dem Vorjahres- monat	durch- schnittliche Auslastung	nachrichtlich		
		zusammen	Veränderung gegenüber dem Vorjahres- monat				maximales Angebot an Schlaf- gelegenheiten der letzten 13 Monate	Anteil der aktuell angebotenen Schlaf- gelegenheiten am Maximum	
Anzahl		%	Anzahl	%	Anzahl	%			
Noch: Schmalkalden-Meiningen									
Grabfeld	3	3	-	50	-	18,8	50	100,0	8,9
<b>Gotha</b>									
Friedrichroda, Stadt	24	24	-	2 306	0,9	45,9	2 321	99,4	39,4
Georgenthal/Thür. Wald	3	3	-	201	1,5	32,2	201	100,0	26,5
Gotha, Stadt	14	14	-	961	0,6	48,2	967	99,4	36,6
Luisenthal	4	4	-	269	3,1	37,6	269	100,0	33,3
Ohrdruf, Stadt	3	3	- 25,0	63	- 48,8	40,2	63	100,0	28,8
Tabarz/Thür. Wald	15	15	-	1 061	- 0,6	63,8	1 067	99,4	54,1
Tambach-Dietharz/Thür. Wald, Stadt	9	9	-	393	-	23,9	393	100,0	16,6
Waltershausen, Stadt	6	6	-	137	- 6,2	30,9	148	92,6	16,0
Leinatal	3	3	50,0	122	41,9	25,4	122	100,0	15,5
Emsetal	6	6	-	154	-	34,6	154	100,0	21,4
Drei Gleichen	3	3	- 40,0	73	- 45,9	30,4	73	100,0	15,9
<b>Sömmerda</b>									
Kölleda, Stadt	4	4	33,3	89	11,3	32,6	90	98,9	27,6
Sömmerda, Stadt	4	4	-	105	1,0	39,5	105	100,0	34,4
Weißensee, Stadt	3	3	-	234	-	28,3	234	100,0	26,1
<b>Hildburghausen</b>									
Eisfeld, Stadt	5	5	25,0	111	40,5	22,0	111	100,0	13,4
Hildburghausen, Stadt	4	4	- 20,0	92	- 35,2	21,1	95	96,8	15,3
Römhild, Stadt	3	3	- 25,0	140	- 50,4	23,6	142	98,6	15,6
Sachsenbrunn	6	6	-	124	-	28,6	124	100,0	27,1
Schleusingen, Stadt	4	4	-	93	- 2,1	32,4	97	95,9	22,8
St.Kilian	6	6	-	406	2,0	22,7	406	100,0	13,6
Themar, Stadt	3	3	-	56	-	23,8	56	100,0	12,3
Nahetal-Waldau	3	3	-	52	4,0	17,7	52	100,0	11,6
Masserberg	23	23	-	1 552	- 0,6	52,5	1 667	93,1	55,3
<b>Ilm-Kreis</b>									
Arnstadt, Stadt	11	11	-	527	7,1	41,5	543	97,1	29,4
Elgersburg	4	4	33,3	126	8,6	43,7	126	100,0	32,4
Frankenhain	3	3	-	117	-	35,8	117	100,0	25,7
Frauenwald	8	8	-	282	- 4,1	31,5	294	95,9	28,3
Gehlberg	5	5	-	186	-	26,7	186	100,0	26,8
Großbreitenbach, Stadt	5	5	-	120	-	29,3	120	100,0	17,0
Ilmenau, Stadt	15	15	-	960	- 0,2	34,0	964	99,6	25,3
Neustadt am Rennsteig	6	6	-	264	- 3,6	53,8	274	96,4	52,7
Schmiedefeld am Rennsteig	8	8	- 11,1	175	- 23,2	46,8	180	97,2	44,6
Stützerbach	4	4	-	59	-	17,9	59	100,0	10,7
Wachsenburggemeinde	3	3	-	58	-	19,6	58	100,0	12,4
Wipfratal	4	4	-	89	6,0	23,4	90	98,9	15,3
Ilmtal	6	6	-	173	1,2	44,2	173	100,0	18,8
<b>Weimarer Land</b>									
Apolda, Stadt	4	4	-	428	-	40,3	428	100,0	28,5
Bad Berka, Stadt	8	8	- 11,1	639	- 3,2	65,0	639	100,0	55,8
Bad Sulza, Stadt	13	13	-	915	3,0	65,1	944	96,9	59,8

1) Doppelbetten zählen als 2 Schlafgelegenheiten. - 2) ganz oder teilweise geöffnet

Noch: 17. Beherbergungsstätten, angebotene Gästebetten und Kapazitätsauslastung  
nach ausgewählten Gemeinden (ohne Camping)

Landkreis Gemeinde	Mai 2009								Jan. - Mai 2009
	Betriebe			in den Betrieben angebotene Betten/Schlafgelegenheiten <sup>1)</sup>					durch- schnittliche Auslastung
	insgesamt	darunter geöffnete <sup>2)</sup>		insgesamt	Veränderung gegenüber dem Vorjahres- monat	durch- schnittliche Auslastung	nachrichtlich		
		zusammen	Veränderung gegenüber dem Vorjahres- monat				maximales Angebot an Schlaf- gelegenheiten der letzten 13 Monate	Anteil der aktuell angebotenen Schlaf- gelegenheiten am Maximum	
Anzahl		%	Anzahl	%	Anzahl	%			
Noch: Weimarer Land									
Nohra	4	4	-	191	-	36,1	191	100,0	25,1
<b>Sonneberg</b>									
Effelder-Rauenstein	3	3	-	180	185,7	10,9	182	98,9	18,4
Lauscha, Stadt	6	6	-	121	-	33,5	121	100,0	28,3
Mengersgereuth-Hämmern	3	3	-	76	-	51,1	76	100,0	42,5
Neuhaus am Rennweg, Stadt	5	5	-	218	-	33,0	218	100,0	31,3
Schalkau, Stadt	5	5	-	160	-	17,3	160	100,0	20,0
Siegmundsburg	3	3	-	93	6,9	18,9	93	100,0	25,1
Sonneberg, Stadt	11	11	10,0	399	18,4	34,1	412	96,8	21,2
Steinach, Stadt	5	5	- 16,7	131	- 9,7	16,2	131	100,0	19,9
<b>Saalfeld-Rudolstadt</b>									
Bad Blankenburg, Stadt	8	8	- 11,1	550	- 24,7	33,9	595	92,4	28,5
Cursdorf	6	6	-	168	- 1,8	24,9	171	98,2	13,3
Königsee, Stadt	3	3	-	79	-	37,1	79	100,0	28,3
Lehesten, Stadt	3	3	- 25,0	54	- 14,3	18,0	54	100,0	10,6
Meura	4	4	-	86	- 5,5	19,5	91	94,5	7,4
Meuselbach-Schwarzmühle	3	3	-	61	1,7	43,2	61	100,0	28,2
Oberweißbach/Thür. Wald, Stadt	4	4	-	104	-	15,3	104	100,0	10,4
Rudolstadt, Stadt	10	10	-	440	1,4	44,2	442	99,5	28,9
Saalfeld/Saale, Stadt	14	14	- 12,5	794	- 11,5	44,9	819	96,9	32,0
Schwarzburg	4	4	- 42,9	293	- 21,9	36,1	303	96,7	15,9
Sitzendorf	7	7	-	297	- 1,7	43,5	304	97,7	45,2
Leutenberg, Stadt	6	6	-	184	- 1,6	35,1	187	98,4	12,7
Saalfelder Höhe	10	8	- 11,1	438	- 3,9	44,1	565	77,5	23,6
Uhlstädt-Kirchhasel	7	7	-	248	2,1	54,6	249	99,6	39,1
Unterwellenborn	6	6	-	167	1,8	39,3	168	99,4	18,3
<b>Saale-Holzland-Kreis</b>									
Bad Klosterlausnitz	8	8	14,3	675	6,3	80,3	678	99,6	78,7
Eisenberg, Stadt	5	5	-	244	0,4	29,3	244	100,0	13,1
Hermsdorf, Stadt	3	3	-	62	- 3,1	31,0	64	96,9	22,9
Kahla, Stadt	4	3	- 25,0	59	- 16,9	38,5	71	83,1	21,8
Seitenroda	4	4	-	71	4,4	25,4	71	100,0	12,5
Stadtroda, Stadt	4	4	-	83	- 1,2	22,4	84	98,8	21,7
Trockenborn-Wolfersdorf	4	4	33,3	150	9,5	20,5	165	90,9	14,7
<b>Saale-Orla-Kreis</b>									
Breitenhain	3	3	-	79	-	3,8	79	100,0	1,9
Hirschberg, Stadt	3	3	-	79	-	26,1	79	100,0	22,9
Bad Lobenstein, Stadt	11	10	-	445	- 3,7	44,9	483	92,1	42,6
Neustadt an der Orla, Stadt	4	4	-	137	-	21,7	137	100,0	19,5
Pößneck, Stadt	3	3	-	61	-	35,0	63	96,8	27,7
Schleiz, Stadt	4	4	-	70	-	24,8	70	100,0	18,3
Triptis, Stadt	5	5	-	138	- 4,2	31,4	145	95,2	20,9
Ziegenrück, Stadt	4	4	33,3	156	22,8	59,3	156	100,0	33,9
Krölpa	3	3	-	94	-	30,9	94	100,0	18,5

1) Doppelbetten zählen als 2 Schlafgelegenheiten. - 2) ganz oder teilweise geöffnet

Noch: 17. Beherbergungsstätten, angebotene Gästebetten und Kapazitätsauslastung  
nach ausgewählten Gemeinden (ohne Camping)

Landkreis Gemeinde	Mai 2009								Jan. - Mai 2009
	Betriebe			in den Betrieben angebotene Betten/Schlafgelegenheiten <sup>1)</sup>					durch- schnittliche Auslastung
	insgesamt	darunter geöffnete <sup>2)</sup>		insgesamt	Veränderung gegenüber dem Vorjahres- monat	durch- schnittliche Auslastung	nachrichtlich		
		zusammen	Veränderung gegenüber dem Vorjahres- monat				maximales Angebot an Schlaf- gelegenheiten der letzten 13 Monate	Anteil der aktuell angebotenen Schlaf- gelegenheiten am Maximum	
Anzahl		%	Anzahl	%	Anzahl	%			
Noch: Saale-Orla-Kreis									
Wurzbach, Stadt	3	3	-	397	- 1,0	35,6	406	97,8	36,3
Remptendorf	4	4	33,3	147	10,5	22,8	147	100,0	14,0
Saalburg-Ebersdorf, Stadt	7	7	-	328	2,2	41,2	328	100,0	22,6
<b>Greiz</b>									
Berga/Elster, Stadt	6	5	-	266	- 4,0	10,6	306	86,9	7,1
Greiz, Stadt	11	11	-	284	- 3,1	31,9	293	96,9	17,7
Weida, Stadt	4	4	-	124	- 2,4	12,5	138	89,9	7,7
Zeulenroda-Triebes, Stadt	10	10	-	518	-	23,4	518	100,0	21,3
<b>Altenburger Land</b>									
Altenburg, Stadt	7	7	-	631	- 0,2	31,8	631	100,0	22,3
Meuselwitz, Stadt	4	4	-	63	3,3	15,2	63	100,0	13,9
Schmölln, Stadt	4	4	-	108	-	24,1	108	100,0	21,7

1) Doppelbetten zählen als 2 Schlafgelegenheiten. - 2) ganz oder teilweise geöffnet

**18. Beherbergungsstätten, angebotene Gästebetten und Kapazitätsauslastung  
in Städten des Vereins Städtetourismus in Thüringen e.V.**

Stadt	Mai 2009								Jan. - Mai 2009
	Betriebe			in den Betrieben angebotene Betten/Schlafgelegenheiten <sup>1)</sup>					durch- schnittliche Auslastung
	insgesamt	darunter geöffnete <sup>2)</sup>		insgesamt	Veränderung gegenüber dem Vorjahres- monat	durch- schnittliche Auslastung	nachrichtlich		
		zusammen	Veränderung gegenüber dem Vorjahres- monat				maximales Angebot an Schlaf- gelegenheiten der letzten 13 Monate	Anteil der aktuell angebotenen Schlaf- gelegenheiten am Maximum	
Anzahl		%	Anzahl	%	Anzahl	%			
Altenburg	7	7	-	631	- 0,2	31,8	631	100,0	22,3
Apolda	4	4	-	428	-	40,3	428	100,0	28,5
Arnstadt	11	11	-	527	7,1	41,5	543	97,1	29,4
Eisenach	31	31	- 6,1	2 027	2,1	53,2	2 039	99,4	35,3
Erfurt	62	61	3,4	4 774	4,4	46,2	4 815	99,1	34,8
Gera	20	20	-	1 601	- 0,7	37,3	1 614	99,2	27,2
Gotha	14	14	-	961	0,6	48,2	967	99,4	36,6
Greiz	11	11	-	284	- 3,1	31,9	293	96,9	17,7
Ilmenau	15	15	-	960	- 0,2	34,0	964	99,6	25,3
Jena	22	22	-	1 854	0,6	53,4	1 860	99,7	39,6
Meiningen	15	15	7,1	417	7,2	39,2	417	100,0	27,8
Mühlhausen	19	19	5,6	861	3,6	48,3	887	97,1	30,3
Nordhausen	15	15	-	679	- 0,1	43,9	680	99,9	28,0
Rudolstadt	10	10	-	440	1,4	44,2	442	99,5	28,9
Saalfeld	14	14	- 12,5	794	- 11,5	44,9	819	96,9	32,0
Schmalkalden	8	8	- 11,1	275	- 8,3	33,8	290	94,8	19,9
Sondershausen	13	13	- 7,1	1 036	- 1,4	36,1	1 049	98,8	22,5
Suhl	23	23	4,5	1 650	2,0	39,2	1 673	98,6	35,9
Weimar	44	43	2,4	3 561	- 1,1	58,9	3 670	97,0	39,3
<b>Ausgewählte Städte zusammen</b>	<b>358</b>	<b>356</b>	<b>-</b>	<b>23 760</b>	<b>0,8</b>	<b>46,2</b>	<b>24 081</b>	<b>98,7</b>	<b>33,2</b>

1) Doppelbetten zählen als 2 Schlafgelegenheiten. - 2) ganz oder teilweise geöffnet

### Reisegebiete in Thüringen

