



## Zeichenerklärung

- 0 weniger als die Hälfte von 1 in der letzten besetzten Stelle, jedoch mehr als nichts
- nichts vorhanden (genau Null)
- . Zahlenwert unbekannt oder geheim zu halten
- ... Angabe fällt später an
- / Zahlenwert nicht sicher genug
- x Tabellenfach gesperrt, weil Aussage nicht sinnvoll
- () Aussagewert eingeschränkt
- r berichtigte Zahl
- p vorläufige Zahl

Anmerkung: Abweichungen in den Summen erklären sich aus dem Runden von Einzelwerten.

Herausgeber:  
Thüringer Landesamt für Statistik  
Europaplatz 3, 99091 Erfurt  
Postfach 90 01 63, 99104 Erfurt

Telefon: 0361 37-84642/84647  
Telefax: 0361 37-84699  
Internet: [www.statistik.thueringen.de](http://www.statistik.thueringen.de)  
E-Mail: [auskunft@statistik.thueringen.de](mailto:auskunft@statistik.thueringen.de)

Auskunft erteilt:  
Referat: Handel, Gastgewerbe, Beherbergung,  
Gewerbeanzeigen, Insolvenzen, Unternehmensregister  
Telefon: 0361 37-84445

Herausgegeben im August 2009

Heft-Nr.: 000 / 09  
Preis: 6,25 EUR

© Thüringer Landesamt für Statistik, Erfurt, 2009

Für nichtgewerbliche Zwecke sind Vervielfältigung und unentgeltliche Verbreitung, auch auszugsweise, mit Quellenangabe gestattet. Die Verbreitung, auch auszugsweise, über elektronische Systeme/Datenträger bedarf der vorherigen Zustimmung.  
Alle übrigen Rechte bleiben vorbehalten.

## Inhaltsverzeichnis

	Seite
<b>Vorbemerkungen</b>	3
<b>Tabellen</b>	
1. Geöffnete Beherbergungsstätten, angebotene Gästebetten, Kapazitätsauslastung, Ankünfte, Übernachtungen und durchschnittliche Aufenthaltsdauer nach Monaten der Jahre 2007 bis 2009 (ohne Camping)	10
2. Ankünfte, Übernachtungen und Aufenthaltsdauer der Gäste in Beherbergungsbetrieben (einschl. Camping) nach Betriebsarten und dem ständigen Wohnsitz der Gäste	11
3. Ankünfte, Übernachtungen und Aufenthaltsdauer der Gäste in Beherbergungsstätten nach Herkunftsländern (ohne Camping)	12
4. Ankünfte, Übernachtungen und Aufenthaltsdauer der Gäste auf Campingplätzen nach Herkunftsländern	13
5. Ankünfte, Übernachtungen und Aufenthaltsdauer der Gäste in Beherbergungsbetrieben (einschl. Camping) nach Reisegebieten, Betriebsarten und dem ständigen Wohnsitz der Gäste	14
6. Ankünfte, Übernachtungen und Aufenthaltsdauer der Gäste in Beherbergungsstätten nach Gemeindegruppen und dem ständigen Wohnsitz der Gäste (ohne Camping)	20
7. Ankünfte, Übernachtungen und Aufenthaltsdauer der Gäste in Beherbergungsstätten nach Kreisen und dem ständigen Wohnsitz der Gäste (ohne Camping)	21
8. Ankünfte, Übernachtungen und Aufenthaltsdauer der Gäste in Beherbergungsstätten nach Kreisen, ausgewählten Betriebsarten und dem ständigen Wohnsitz der Gäste (ohne Camping)	23
9. Ankünfte, Übernachtungen und Aufenthaltsdauer der Gäste in Beherbergungsstätten nach ausgewählten Gemeinden und dem ständigen Wohnsitz der Gäste (ohne Camping)	27
10. Ankünfte, Übernachtungen und Aufenthaltsdauer der Gäste in Beherbergungsstätten in Städten des Vereins Städtetourismus in Thüringen e.V. (ohne Camping)	36
11. Beherbergungsstätten, angebotene Gästebetten und Kapazitätsauslastung nach Betriebsarten sowie Campingplätze	38
12. Beherbergungsstätten, angebotene Gästebetten und Kapazitätsauslastung nach Reisegebieten und Betriebsarten sowie Campingplätze	39
13. Beherbergungsstätten, angebotene Gästebetten und Kapazitätsauslastung nach Reisegebieten sowie Campingplätze	42
14. Beherbergungsstätten, angebotene Gästebetten und Kapazitätsauslastung nach Gemeindegruppen (ohne Camping)	42
15. Beherbergungsstätten, angebotene Gästebetten und Kapazitätsauslastung nach Kreisen (ohne Camping)	43
16. Beherbergungsstätten, angebotene Gästebetten und Kapazitätsauslastung nach Kreisen und ausgewählten Betriebsarten	44
17. Beherbergungsstätten, angebotene Gästebetten und Kapazitätsauslastung nach ausgewählten Gemeinden (ohne Camping)	47
18. Beherbergungsstätten, angebotene Gästebetten und Kapazitätsauslastung in Städten des Vereins Städtetourismus in Thüringen e.V.	51

## Grafiken

1. Ankünfte und Übernachtungen in Beherbergungsstätten 2007 bis 2009 nach Monaten (ohne Camping) 6
2. Übernachtungen in Beherbergungsstätten und auf Campingplätzen im September 2009 nach Betriebsarten 6
3. Übernachtungen in Beherbergungsstätten und auf Campingplätzen im September 2009 nach Reisegebieten 7
4. Veränderung der Ankünfte und Übernachtungen gegenüber dem Vorjahresmonat im September 2009 nach Reisegebieten in Prozent (einschl. Camping) 7
5. Ankünfte und Übernachtungen in Beherbergungsstätten (ohne Camping) im September 2009 nach ausgewählten Herkunftsländern der Gäste 8
6. Ankünfte und Übernachtungen in Beherbergungsstätten (ohne Camping) im September 2009 nach Kreisen 9

## Karte

- Reisegebiete in Thüringen 52

## Vorbemerkungen

### Rechtsgrundlage

Rechtsgrundlage für die Erhebung ist das Gesetz zur Neuordnung der Statistik über die Beherbergung im Reiseverkehr (Beherbergungsstatistikgesetz - BeherbStatG) vom 22. Mai 2002 (BGBl. I S. 1642), zuletzt geändert durch Artikel 8 des Gesetzes vom 17. März 2008 (BGBl. I S. 399), in Verbindung mit dem Gesetz über die Statistik für Bundeszwecke (Bundesstatistikgesetz - BStatG) vom 22. Januar 1987 (BGBl. I S. 462, 565), zuletzt geändert durch Artikel 3 des Gesetzes vom 7. September 2007 (BGBl. I S. 2246).

### Erhebungsmerkmale

Erhebungsmerkmale der monatlichen Bundesstatistik sind Ankünfte und Übernachtungen von Gästen im Reiseverkehr; bei Gästen mit Wohnsitz außerhalb der Bundesrepublik Deutschland wird auch das Herkunftsland erfragt. Außerdem werden die Anzahl der im Berichtsmontat angebotenen Gästebetten sowie die Anzahl der Stellplätze auf Campingplätzen erhoben. Bei Hotels, Hotels garnis, Gasthöfen und Pensionen wird jeweils zum 31. Juli eines Jahres die Anzahl der Gästezimmer erfasst.

### Betriebskreis

Auskunftspflichtig sind alle Inhaber bzw. Leiter von Beherbergungsstätten mit neun und mehr Gästebetten, unabhängig davon, ob die Beherbergung Hauptzweck (z. B. Hotels, Pensionen) oder nur Nebenzweck des Betriebes (z. B. bei Heilstätten, Sanatorien) ist.

### Hinweise

Mit dem Berichtsmonat Januar 2009 wurde auch bei der Monatserhebung im Tourismus die neue Klassifikation der Wirtschaftszweige 2008 (WZ 2008) eingeführt. Dies wirkt sich beim Nachweis nach Betriebsarten aus: Die Schulungsheime (bisher in der Betriebsart Erholungs-, Ferien- und Schulungsheime eingeordnet) bilden mit der Einführung der WZ 2008 eine gesonderte Betriebsart. Zusammen mit den Vorsorge- und Rehabilitationskliniken ergeben sie die Betriebsartengruppe der "Sonstigen tourismusrelevanten Unterkünfte". Diese umfasst alle Betriebsarten, die nicht zum Beherbergungsgewerbe im Sinne der WZ 2008 gehören, die also weder den Hotels, Gasthöfen, Pensionen, den Ferienunterkünften und ähnlichen Beherbergungsstätten noch den Campingplätzen zugeordnet werden. Bei den Vorsorge- und Rehabilitationskliniken wurden mit Einführung der WZ 2008 die stationären Einrichtungen der psychosozialen Betreuung, Suchtbekämpfung u. A. aus der Berichtspflicht entlassen. Die Schullandheime werden bei den Jugendherbergen und Hütten eingruppiert. Die Boardinghouses sind keine eigenständige Betriebsart mehr, sondern werden den Hotels zugeordnet.

Der Aufbau der Tabellen mit Angaben zu den Kapazitäten wurde vereinfacht. Mit den Angaben zum Merkmal "Auslastung" in diesen Tabellen ist stets die europaweit einheitlich definierte "Nettoauslastung" gemeint. Sie bezieht sich auf die verfügbaren, das heißt die tatsächlich angebotenen Kapazitäten in den im jeweiligen Berichtszeitraum geöffneten Betrieben.

Alle Angaben für das Jahr 2009 beziehen sich auf den aktuellen Gebietsstand des Berichtsmonates. Für die Berechnung der Entwicklung gegenüber dem Vorjahr werden bei Änderungen zum Gebietsstand die Angaben des Vorjahres auf den aktuellen Gebietsstand umgerechnet.

Sind in einer Betriebsart bzw. einem Kreis oder einer Gemeinde weniger als drei geöffnete Beherbergungseinrichtungen/ Campingplätze vorhanden oder meldet bei mehr als zwei geöffneten Betrieben nur einer Gäste- und Übernachtungszahlen (übrige Betriebe haben keine Gäste und Übernachtungen), so sind entsprechend den Bestimmungen der statistischen Geheimhaltung die Angaben zu diesen Betrieben nicht auszuweisen, jedoch in den Summen zu berücksichtigen. Die Veröffentlichung der Anzahl dieser Betriebe ist zulässig, wenn keine weiteren Daten bekannt gemacht werden. Ferner ist sicherzustellen, dass geheim zu haltende Angaben nicht durch Differenzbildung errechnet werden können.

## Definitionen und Begriffserläuterungen

### Erhebungs- und Darstellungsmerkmale

**Beherbergung im Reiseverkehr:** Unterbringung von Personen, die sich nicht länger als ein Jahr ohne Unterbrechung an einem anderen Ort als ihrem gewöhnlichen Wohnsitz aufhalten. Der vorübergehende Ortswechsel kann durch Urlaub und Freizeit aber auch durch die Wahrnehmung privater und geschäftlicher Kontakte, den Besuch von Tagungen und Fortbildungsveranstaltungen, Maßnahmen zur Wiederherstellung der Gesundheit oder sonstige Gründe veranlasst sein.

**Beherbergungsstätten:** Betriebe, die nach Einrichtung und Zweckbestimmung dazu dienen, mehr als acht Gäste im Reiseverkehr gleichzeitig zu beherbergen, das heißt über mehr als acht Schlafgelegenheiten verfügen. Zu den Beherbergungsbetrieben zählen auch Unterkünfte, die die Gästebeherbergung nur als Nebenzweck betreiben.

**Beherbergungsbetriebe:** Beherbergungsstätten und Campingplätze (bei Campingplätzen wird ein Stellplatz mit vier Schlafgelegenheiten gleichgesetzt)

**Gästezimmer:** Als Gästezimmer gilt eine Einheit, die aus einem Raum oder einer Gruppe von Räumen besteht, die eine unteilbare Mieteinheit in einem Beherbergungsbetrieb bilden. Bei den Gästezimmern kann es sich um Einzel-, Doppel- oder Mehrbettzimmer handeln, je nachdem, ob sie zur dauerhaften Beherbergung von einer, zwei oder mehr Personen eingerichtet sind. Die Zahl der Gästezimmer wird einmal im Jahr zum Stichtag 31. Juli erhoben. Gezählt werden die an diesem Stichtag tatsächlich zur Beherbergung von Gästen zur Verfügung stehenden Gästezimmer. Zimmer, die von Mitarbeitern des Betriebes genutzt werden, zählen nicht als Gästezimmer. Ein Appartement ist eine spezielle Art von Gästezimmer. Es besteht aus einem oder mehreren Räumen mit Küche, separatem Bad und/oder Toilette.

**Angebotene Betten/Schlafgelegenheiten:** Anzahl der Betten und Schlafgelegenheiten, die am letzten Öffnungstag des Berichtsmonates zur Beherbergung von Gästen zur Verfügung standen. Die Anzahl der Betten/Schlafgelegenheiten entspricht dabei der Anzahl der Personen, die bei Normalbelegung gleichzeitig hätten übernachten können. Nicht berücksichtigt werden behelfsmäßige Schlafgelegenheiten (z. B. Schlafcouchen, Zustellbetten, Kinderbetten), bei deren Benutzung lediglich ein Aufschlag zum Übernachtungspreis berechnet wird. Im Campingbereich wird gemäß einer Vorgabe der Europäischen Kommission ein Stellplatz mit vier Betten gleichgesetzt.

**Ankünfte:** Anzahl von Gästen in einer Beherbergungsstätte, die im Berichtszeitraum ankamen und zum vorübergehenden Aufenthalt ein Gästebett belegten.

**Übernachtungen:** Anzahl der Übernachtungen von Gästen, die im Berichtszeitraum ankamen oder aus dem vorherigen Berichtszeitraum noch anwesend waren.

**Durchschnittliche Aufenthaltsdauer:** Die durchschnittliche Aufenthaltsdauer wird ermittelt, indem die Zahl der Übernachtungen durch die der Ankünfte geteilt wird. Sie kann zum Beispiel in Orten mit Vorsorge- und Rehabilitationskliniken rechnerisch höher sein als die Zahl der Kalendertage des Berichtszeitraums.

**Durchschnittliche Auslastung:** Die durchschnittliche Auslastung ist der rechnerische Wert, der die Inanspruchnahme der Schlafgelegenheiten in einem Berichtszeitraum ausdrückt. Die prozentuale Angabe wird ermittelt, indem die Zahl der Übernachtungen durch die so genannten „Bettentage“ geteilt wird. Letztere sind das Produkt aus angebotenen Schlafgelegenheiten und der Zahl der Tage, an denen ein Betrieb im Berichtszeitraum tatsächlich geöffnet hatte. Das Produkt beschreibt damit die im Berichtszeitraum angebotene Bettenkapazität.

**Herkunftsländer:** Für die Erfassung ist grundsätzlich der ständige Wohnsitz oder gewöhnliche Aufenthaltsort der Gäste maßgebend, nicht dagegen deren Staatsangehörigkeit bzw. Nationalität.

**Winterhalbjahr/Sommerhalbjahr:** Das Sommerhalbjahr umfasst in der amtlichen Tourismusstatistik den Zeitraum von Mai bis Oktober. Entsprechend werden die Monate November bis April dem Winterhalbjahr zugeordnet.

## Gliederungsmerkmale

**Reisegebiete:** Gliederung nach nichtadministrativen Gebietseinheiten (ab 2006), die sich im Wesentlichen an naturräumliche Gegebenheiten anlehnen.

**Gemeindegruppen:** Zusammenfassung von Gemeinden/Teilen von Gemeinden nach Arten der aufgrund landesrechtlicher Vorschriften verliehenen staatlichen Anerkennung bzw. vorläufigen Anerkennung (z. B. als Mineral- und Moorbad, Luftkurort, Erholungsort). Gemeinden/Teile von Gemeinden ohne diese Anerkennung sind in der Gruppe "Sonstige Gemeinden" enthalten. Die Zuordnung erfolgt durch das Thüringer Ministerium für Wirtschaft, Technologie und Arbeit und wird jährlich abgestimmt.

**Betriebsarten:** Gruppierungen der Beherbergungsstätten auf der Grundlage der Systematik der Wirtschaftszweige:

### 1. Hotels, Gasthöfe und Pensionen

**Hotels:** Beherbergungsstätten, die jedermann zugänglich sind und in denen ein Restaurant - auch für Passanten - vorhanden ist sowie in der Regel weitere Einrichtungen oder Räume für unterschiedliche Zwecke (Konferenzen, Seminare, Sport, Freizeit, Erholung) zur Verfügung stehen.

**Hotels garnis:** Beherbergungsstätten, die jedermann zugänglich sind und in denen als Mahlzeit höchstens ein Frühstück angeboten wird.

**Gasthöfe:** Beherbergungsstätten, die jedermann zugänglich sind und in denen außer dem Gastraum in der Regel keine weiteren Aufenthaltsräume zur Verfügung stehen.

**Pensionen:** Beherbergungsstätten, die jedermann zugänglich sind und in denen Speisen und Getränke nur an Hausgäste abgegeben werden.

## 2. Ferienunterkünfte und ähnliche Beherbergungsstätten

**Jugendherbergen und Hütten:** Beherbergungsstätten mit in der Regel einfacher Ausstattung, vorzugsweise für Jugendliche oder Angehörige der sie tragenden Organisation (z.B. Wanderverein), in denen Speisen und Getränke in der Regel nur an Hausgäste abgegeben werden.

**Erholungs- und Ferienheime:** Beherbergungsstätten, die nur bestimmten Personenkreisen - z. B. Mitgliedern eines Vereins oder einer Organisation, Beschäftigten eines Unternehmens, Kindern, Müttern, Betreuten sozialer Einrichtungen - zugänglich sind und in denen Speisen und Getränke nur an Hausgäste abgegeben werden.

**Ferienzentren:** Beherbergungsstätten, die jedermann zugänglich sind und nach Einrichtung und Zweckbestimmung dazu dienen, wahlweise unterschiedliche Wohn- und Aufenthaltsmöglichkeiten sowie gleichzeitig Freizeiteinrichtungen in Verbindung mit Einkaufsmöglichkeiten und persönlichen Dienstleistungen zum vorübergehenden Aufenthalt anzubieten. Als Mindestausstattung gilt das Vorhandensein von Hotelunterkunft und anderen Wohngelegenheiten (auch mit Kochgelegenheit), einer Gaststätte, von Einkaufsmöglichkeiten zur Deckung des täglichen Bedarfs und des Freizeitbedarfs sowie von Einrichtungen für persönliche Dienstleistungen, z. B. Massageeinrichtungen, Solarium, Sauna, Friseur, und zur aktiven Freizeitgestaltung, z. B. Schwimmbad, Tennis-, Tischtennis-, Kleingolf-, Trimm-Dich-Anlagen.

**Ferienhäuser, -wohnungen:** Beherbergungsstätten, die jedermann zugänglich sind und in denen Speisen und Getränke nicht abgegeben werden, aber eine Kochgelegenheit vorhanden ist.

## 3. Camping

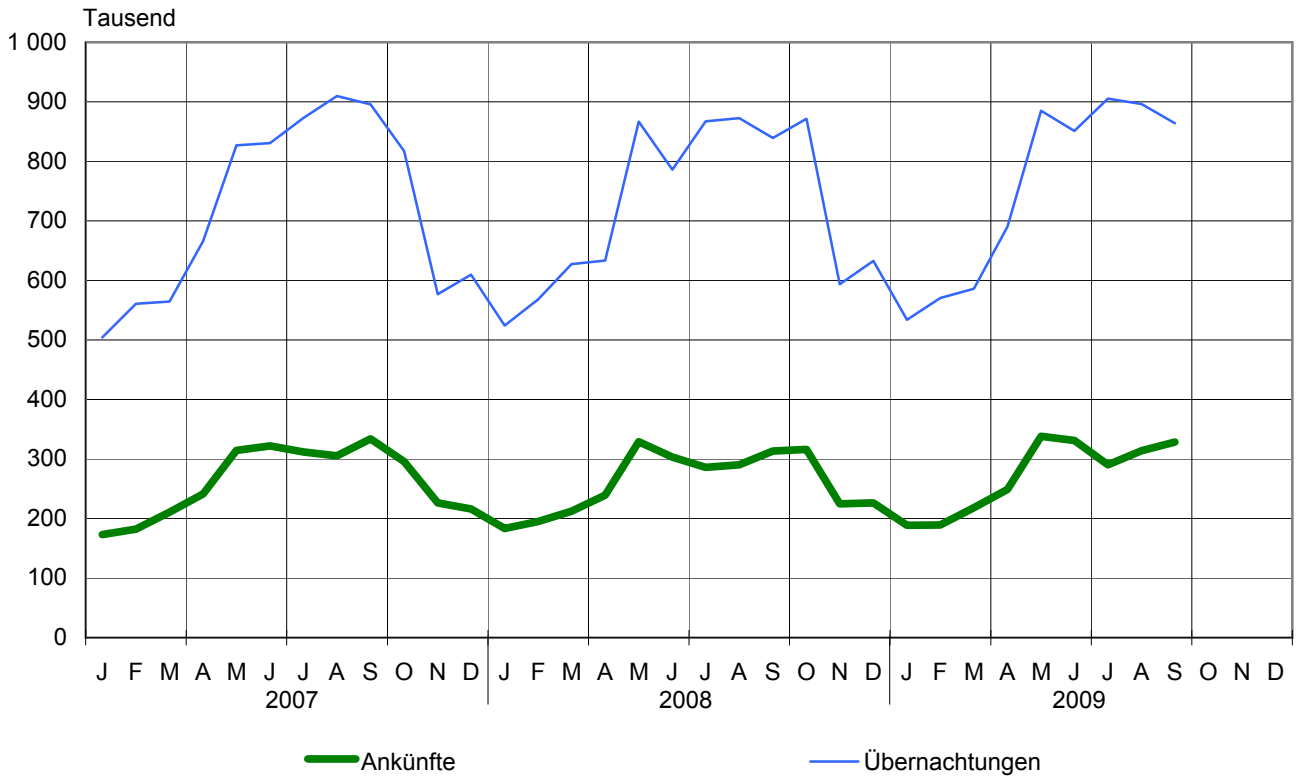
**Campingplätze:** Abgegrenzte Gelände, die jedermann zum vorübergehenden Aufstellen von mitgebrachten Wohnwagen, Wohnmobilen oder Zelten zugänglich sind. Im Rahmen der Monaterhebung im Tourismus werden nur Campingplätze berücksichtigt, die Urlaubscamping anbieten, nicht aber so genannte Dauercampingplätze. Die Unterscheidung zwischen Urlaubs- oder Dauercamping knüpft an die vertraglich vereinbarte Dauer der Campingplatzbenutzung an. Im Urlaubscamping wird der Stellplatz in der Regel für die Dauer von Tagen oder Wochen gemietet, im Dauercamping dagegen zumeist auf Monats- oder Jahresbasis.

## 4. Sonstige tourismusrelevante Unterkünfte

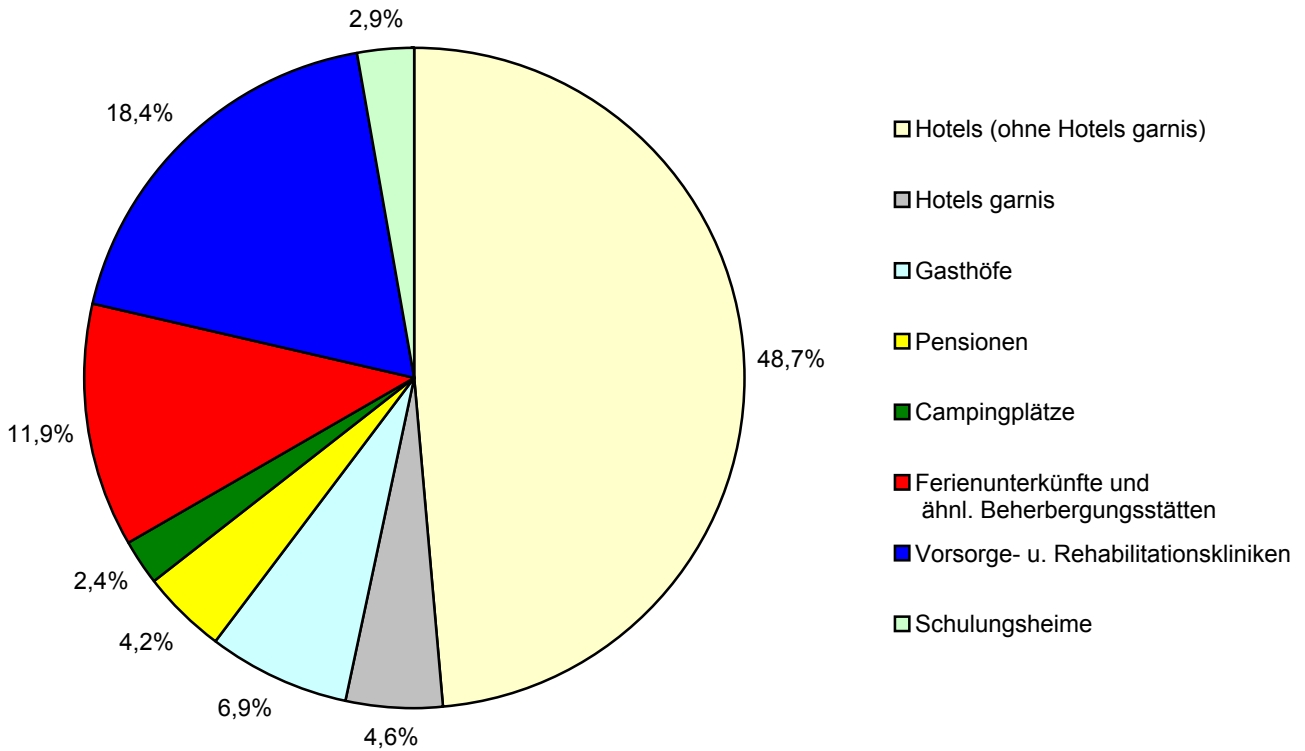
**Vorsorge- und Rehabilitationskliniken:** Beherbergungsstätten unter ärztlicher Leitung ausschließlich oder überwiegend für Kurgäste. Als Kurgäste gelten Personen, die sich am Ort aufgrund ärztlicher Verordnung vorübergehend aufhalten mit dem Ziel der Erhaltung oder Wiederherstellung ihrer Gesundheit oder ihrer Berufs- oder Arbeitsfähigkeit und die die allgemein angebotenen Kureinrichtungen außerhalb der Beherbergungsstätte in Anspruch nehmen. Hierzu zählen auch Kinderheilstätten, Sanatorien, Kur- und ähnliche Krankenhäuser (Fachabteilungen anderer Krankenhäuser). Im Unterschied zur Krankenhausstatistik werden Vorsorge- und Rehabilitationskliniken in der Beherbergungsstatistik nur dann erfasst, wenn die dort untergebrachten Personen überwiegend in der Lage sind, während des vorübergehenden Aufenthaltes den Anstaltsbereich zu verlassen und die gemeindlichen Fremdenverkehrseinrichtungen in Anspruch zu nehmen.

**Schulungsheime:** Beherbergungsstätten, die nach Einrichtung und Zweckbestimmung dazu dienen, Unterricht außerhalb des regulären Schul- und Hochschulsystems anzubieten und überwiegend der Erwachsenenbildung dienen.

### 1. Ankünfte und Übernachtungen in Beherbergungsstätten 2007 bis 2009 nach Monaten (ohne Camping)

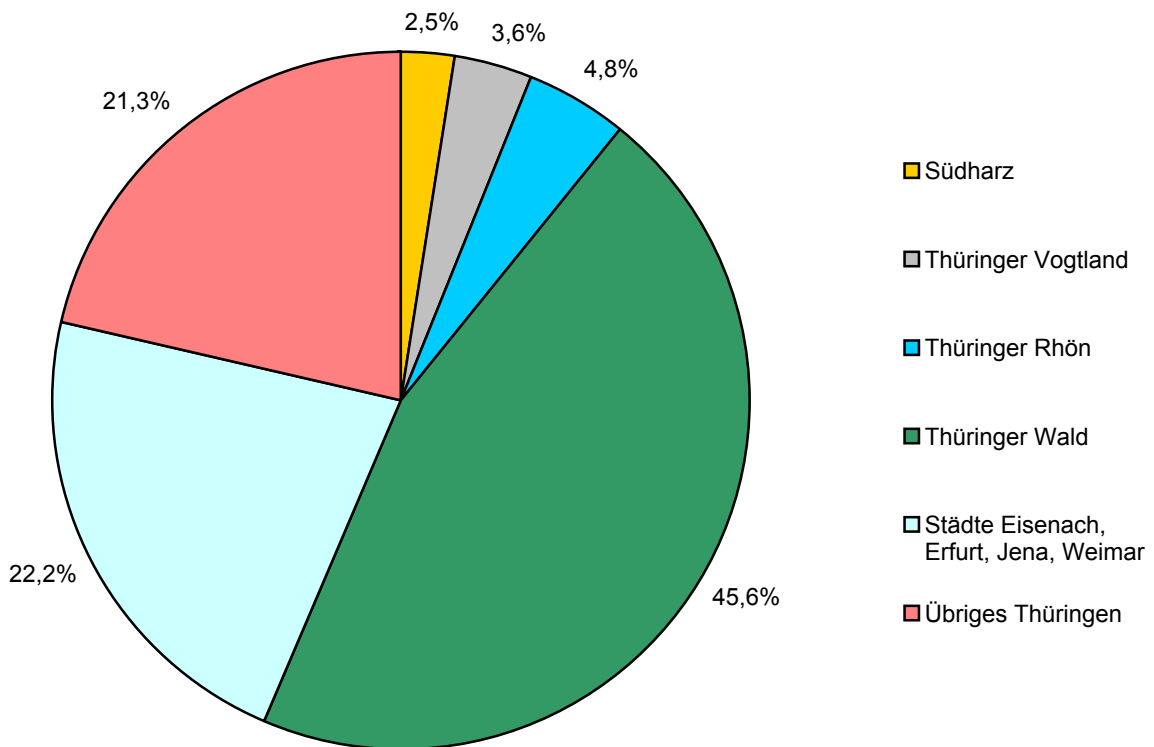


### 2. Übernachtungen in Beherbergungsstätten und auf Campingplätzen im September 2009 nach Betriebsarten

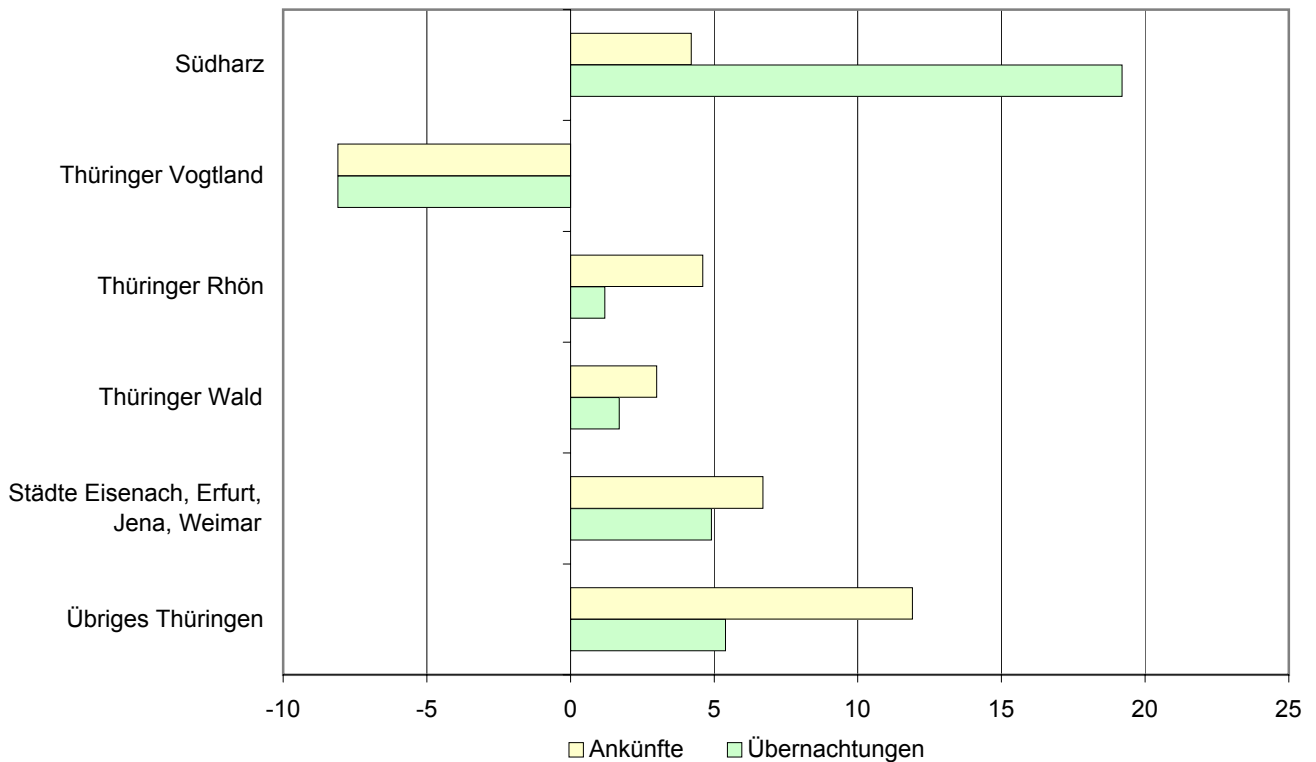




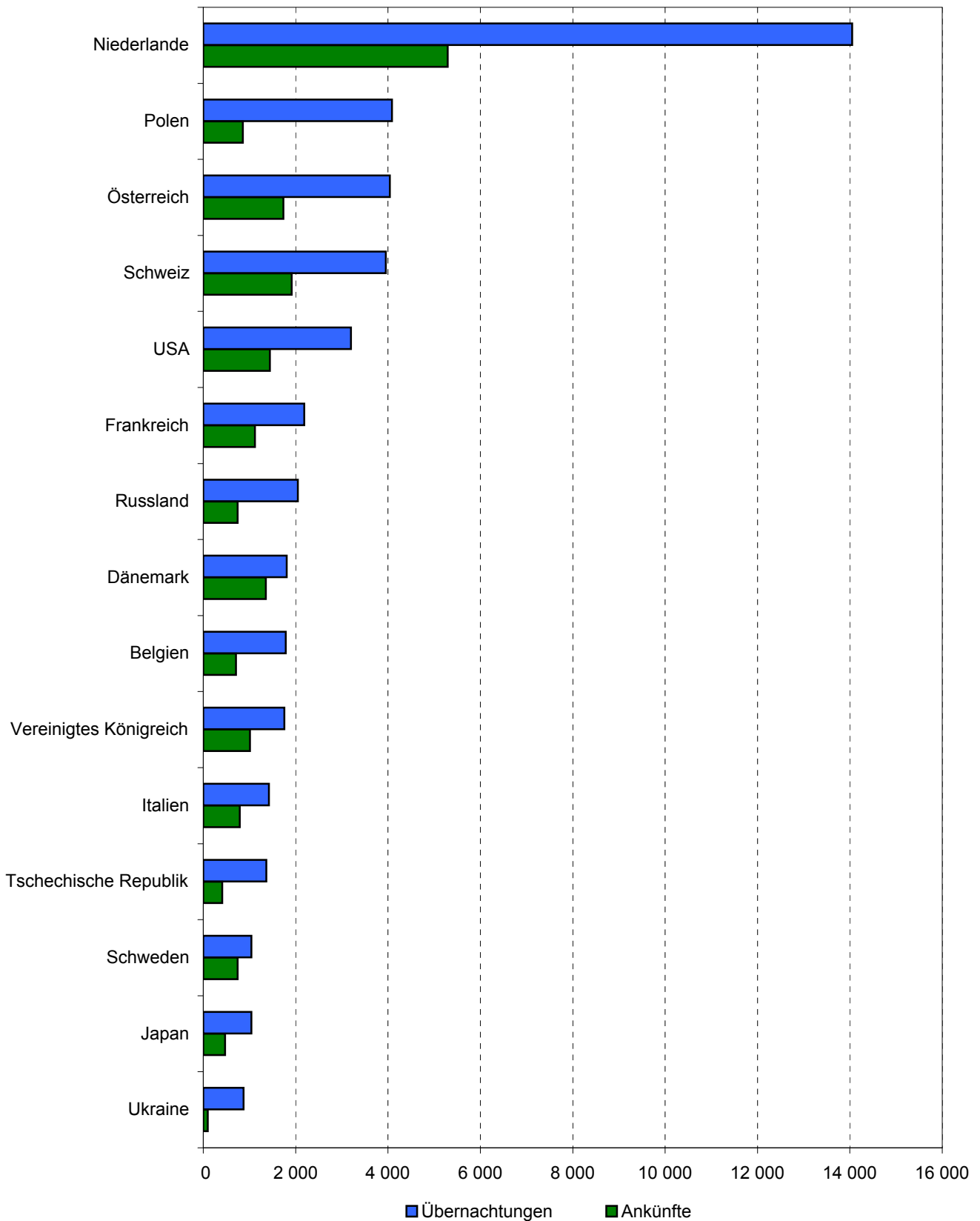
### 3. Übernachtungen in Beherbergungsstätten und auf Campingplätzen im September 2009 nach Reisegebieten



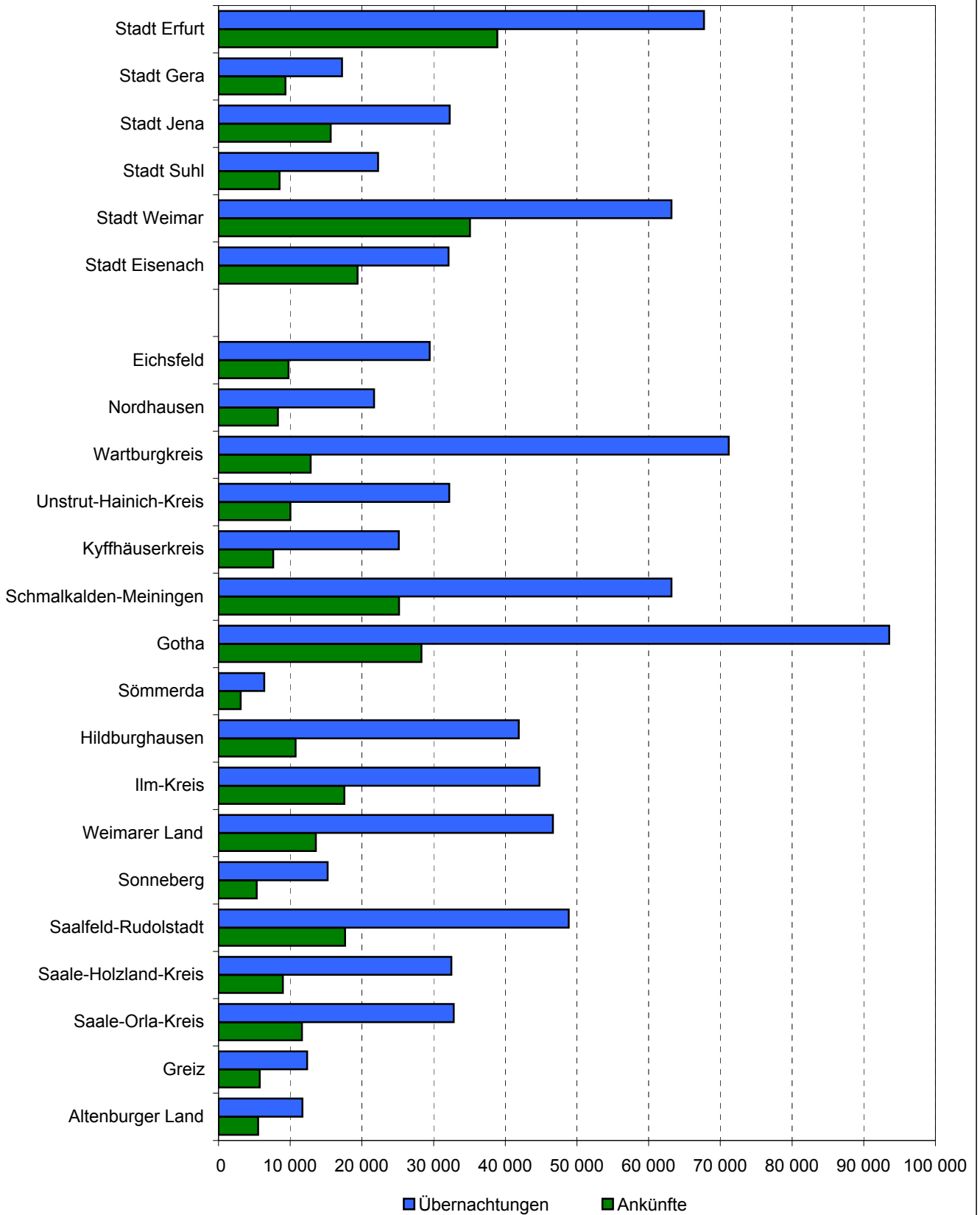
### 4. Veränderung der Ankünfte und Übernachtungen gegenüber dem Vorjahresmonat im September 2009 nach Reisegebieten in Prozent (einschl. Camping)



### 5. Ankünfte und Übernachtungen in Beherbergungsstätten (ohne Camping) im September 2009 nach ausgewählten Herkunftsländern der Gäste



### 6. Ankünfte und Übernachtungen in Beherbergungsstätten (ohne Camping) im September 2009 nach Kreisen



**1. Geöffnete Beherbergungsstätten, angebotene Gästebetten, Kapazitätsauslastung, Ankünfte, Übernachtungen und durchschnittliche Aufenthaltsdauer nach Monaten der Jahre 2007 bis 2009 (ohne Camping)**

Jahr Monat	Geöffnete Betriebe <sup>1)</sup>	Angebotene Betten/Schlaf- gelegenheiten	Durchschnittliche Auslastung der angebotenen Betten/Schlaf- gelegenheiten	Ankünfte		Übernachtungen		Durchschnittliche Aufenthaltsdauer der Gäste
				insgesamt	darunter Ausländer	insgesamt	darunter Ausländer	
Anzahl			%	Anzahl				Tage
<b>2007</b>								
Januar	1 312	64 424	25,5	172 935	8 153	504 169	20 872	2,9
Februar	1 322	64 561	31,1	182 420	9 825	560 499	24 178	3,1
März	1 322	64 632	28,3	210 812	12 080	564 428	28 021	2,7
April	1 368	66 419	33,5	241 172	15 621	666 223	32 828	2,8
Mai	1 384	67 571	39,5	314 742	20 187	826 794	45 538	2,6
Juni	1 387	67 845	40,8	322 052	22 059	830 862	47 442	2,6
Juli	1 385	68 041	41,5	311 808	29 401	873 058	74 535	2,8
August	1 382	67 887	43,5	305 541	25 968	909 541	62 371	3,0
September	1 385	67 854	44,1	334 086	24 575	895 625	60 223	2,7
Oktober	1 376	67 058	39,4	295 534	18 135	817 321	43 445	2,8
November	1 315	64 818	29,9	226 171	11 198	577 095	26 460	2,6
Dezember	1 339	65 116	30,6	216 172	10 604	609 518	26 037	2,8
<b>2008</b>								
Januar	1 317	64 478	26,5	183 110	10 366	524 128	21 835	2,9
Februar	1 321	64 585	30,4	194 944	9 500	568 209	21 951	2,9
März	1 342	65 242	31,1	212 411	11 919	627 157	26 251	3,0
April	1 355	65 694	32,2	239 435	17 227	633 447	38 828	2,6
Mai	1 377	67 146	41,7	328 858	21 113	866 807	45 175	2,6
Juni	1 376	67 225	39,0	302 969	23 691	786 089	50 828	2,6
Juli	1 371	67 259	41,7	286 241	27 752	866 938	65 521	3,0
August	1 375	67 557	41,8	290 175	27 724	872 720	63 832	3,0
September	1 366	67 188	41,7	313 639	22 989	839 233	48 926	2,7
Oktober	1 358	66 250	42,7	316 114	21 512	871 587	54 072	2,8
November	1 298	64 208	31,1	224 744	10 357	593 490	22 049	2,6
Dezember	1 326	64 814	31,9	226 384	10 446	632 600	25 514	2,8
<b>2009</b>								
Januar	1 294	63 691	27,3	188 918	9 217	533 735	21 417	2,8
Februar	1 288	63 550	32,2	189 308	8 610	570 535	19 296	3,0
März	1 293	63 649	29,8	218 277	12 619	585 906	27 880	2,7
April	1 341	65 539	35,2	249 049	14 821	690 184	36 434	2,8
Mai	1 356	66 937	42,7	338 123	21 260	884 863	47 119	2,6
Juni	1 363	67 284	42,2	330 958	24 196	850 919	52 150	2,6
Juli	1 367	67 507	43,4	290 064	28 203	905 159	73 813	3,1
August	1 371	67 769	42,8	314 033	29 475	896 254	74 859	2,9
September	1 370	66 995	43,1	328 711	24 455	864 176	56 935	2,6
Oktober								
November								
Dezember								

1) ganz oder teilweise geöffnet

**2. Ankünfte, Übernachtungen und Aufenthaltsdauer der Gäste in Beherbergungsbetrieben  
(einschl. Camping) nach Betriebsarten und dem ständigen Wohnsitz der Gäste**

Betriebsart ----- Ständiger Wohnsitz der Gäste	September 2009					Januar bis September 2009				
	Ankünfte		Übernachtungen		durch- schnittliche Aufenthalts- dauer	Ankünfte		Übernachtungen		durch- schnittliche Aufenthalts- dauer
	insgesamt	Veränderung gegenüber dem Vorjahres- monat	insgesamt	Veränderung gegenüber dem Vorjahres- monat		insgesamt	Veränderung gegenüber dem Vorjahres- zeitraum	insgesamt	Veränderung gegenüber dem Vorjahres- zeitraum	
	Anzahl	%	Anzahl	%		Anzahl	%	Anzahl	%	
					Tage					
					Tage					
<b>Hotels, Gasthöfe, Pensionen</b>	<b>270 986</b>	<b>4,6</b>	<b>569 816</b>	<b>3,3</b>	<b>2,1</b>	<b>1 979 098</b>	<b>4,1</b>	<b>4 232 850</b>	<b>3,6</b>	<b>2,1</b>
<b>Deutschland</b>	<b>247 770</b>	<b>4,4</b>	<b>518 538</b>	<b>2,2</b>	<b>2,1</b>	<b>1 819 017</b>	<b>4,5</b>	<b>3 877 857</b>	<b>3,2</b>	<b>2,1</b>
<b>Ausland</b>	<b>23 216</b>	<b>5,8</b>	<b>51 278</b>	<b>15,6</b>	<b>2,2</b>	<b>160 081</b>	<b>0,4</b>	<b>354 993</b>	<b>7,8</b>	<b>2,2</b>
<b>Hotels (ohne Hotels garnis)</b>	<b>204 202</b>	<b>4,2</b>	<b>431 340</b>	<b>3,3</b>	<b>2,1</b>	<b>1 490 404</b>	<b>4,2</b>	<b>3 216 808</b>	<b>3,6</b>	<b>2,2</b>
Deutschland	185 308	3,8	389 300	2,0	2,1	1 366 152	4,6	2 932 601	3,2	2,1
Ausland	18 894	8,9	42 040	18,2	2,2	124 252	0,5	284 207	7,9	2,3
<b>Hotels garnis</b>	<b>23 174</b>	<b>10,8</b>	<b>40 114</b>	<b>1,0</b>	<b>1,7</b>	<b>167 472</b>	<b>11,0</b>	<b>295 847</b>	<b>7,8</b>	<b>1,8</b>
Deutschland	20 477	15,3	35 446	0,6	1,7	145 025	13,6	259 807	8,2	1,8
Ausland	2 697	- 14,5	4 668	3,7	1,7	22 447	- 3,4	36 040	5,0	1,6
<b>Gasthöfe</b>	<b>28 701</b>	<b>2,6</b>	<b>61 139</b>	<b>4,8</b>	<b>2,1</b>	<b>209 738</b>	<b>- 2,0</b>	<b>437 184</b>	<b>- 0,4</b>	<b>2,1</b>
Deutschland	27 494	1,9	57 922	3,8	2,1	200 123	- 2,4	415 809	- 1,0	2,1
Ausland	1 207	23,3	3 217	25,8	2,7	9 615	8,7	21 375	14,8	2,2
<b>Pensionen</b>	<b>14 909</b>	<b>3,7</b>	<b>37 223</b>	<b>3,2</b>	<b>2,5</b>	<b>111 484</b>	<b>5,4</b>	<b>283 011</b>	<b>5,5</b>	<b>2,5</b>
Deutschland	14 491	4,1	35 870	4,6	2,5	107 717	5,5	269 640	5,7	2,5
Ausland	418	- 8,9	1 353	- 22,9	3,2	3 767	1,2	13 371	2,5	3,5
<b>Ferienunterkünfte und ähnliche Beherbergungsstätten</b>	<b>39 261</b>	<b>x</b>	<b>105 567</b>	<b>x</b>	<b>2,7</b>	<b>326 346</b>	<b>x</b>	<b>942 150</b>	<b>x</b>	<b>2,9</b>
<b>Deutschland</b>	<b>38 135</b>	<b>x</b>	<b>100 347</b>	<b>x</b>	<b>2,6</b>	<b>315 344</b>	<b>x</b>	<b>898 100</b>	<b>x</b>	<b>2,8</b>
<b>Ausland</b>	<b>1 126</b>	<b>x</b>	<b>5 220</b>	<b>x</b>	<b>4,6</b>	<b>11 002</b>	<b>x</b>	<b>44 050</b>	<b>x</b>	<b>4,0</b>
<b>Erholungs- und Ferienheime</b>	<b>4 577</b>	<b>x</b>	<b>13 063</b>	<b>x</b>	<b>2,9</b>	<b>42 555</b>	<b>x</b>	<b>133 738</b>	<b>x</b>	<b>3,1</b>
Deutschland	4 571	x	13 047	x	2,9	42 292	x	132 200	x	3,1
Ausland	6	x	16	x	2,7	263	x	1 538	x	5,8
<b>Ferienhäuser und Ferien- wohnungen</b>	<b>8 936</b>	<b>2,5</b>	<b>29 477</b>	<b>5,9</b>	<b>3,3</b>	<b>75 113</b>	<b>3,3</b>	<b>270 595</b>	<b>9,4</b>	<b>3,6</b>
Deutschland	8 695	4,6	28 302	8,3	3,3	71 758	2,3	254 816	8,4	3,6
Ausland	241	- 39,9	1 175	- 31,2	4,9	3 355	31,0	15 779	28,4	4,7
<b>Jugendherbergen und Hütten</b>	<b>25 748</b>	<b>x</b>	<b>63 027</b>	<b>x</b>	<b>2,4</b>	<b>208 678</b>	<b>x</b>	<b>537 817</b>	<b>x</b>	<b>2,6</b>
Deutschland	24 869	x	58 998	x	2,4	201 294	x	511 084	x	2,5
Ausland	879	x	4 029	x	4,6	7 384	x	26 733	x	3,6
<b>Campingplätze</b>	<b>8 043</b>	<b>20,8</b>	<b>21 061</b>	<b>10,0</b>	<b>2,6</b>	<b>168 866</b>	<b>- 16,9</b>	<b>525 288</b>	<b>- 4,9</b>	<b>3,1</b>
<b>Deutschland</b>	<b>6 728</b>	<b>19,5</b>	<b>17 775</b>	<b>12,2</b>	<b>2,6</b>	<b>154 685</b>	<b>- 18,3</b>	<b>487 580</b>	<b>- 5,1</b>	<b>3,2</b>
<b>Ausland</b>	<b>1 315</b>	<b>27,7</b>	<b>3 286</b>	<b>- 0,6</b>	<b>2,5</b>	<b>14 181</b>	<b>2,2</b>	<b>37 708</b>	<b>- 2,7</b>	<b>2,7</b>
<b>Sonstige tourismusrelevante</b>										
<b>Unterkünfte</b>	<b>18 464</b>	<b>x</b>	<b>188 793</b>	<b>x</b>	<b>10,2</b>	<b>141 997</b>	<b>x</b>	<b>1 606 731</b>	<b>x</b>	<b>11,3</b>
<b>Deutschland</b>	<b>18 351</b>	<b>x</b>	<b>188 356</b>	<b>x</b>	<b>10,3</b>	<b>140 224</b>	<b>x</b>	<b>1 595 871</b>	<b>x</b>	<b>11,4</b>
<b>Ausland</b>	<b>113</b>	<b>x</b>	<b>437</b>	<b>x</b>	<b>3,9</b>	<b>1 773</b>	<b>x</b>	<b>10 860</b>	<b>x</b>	<b>6,1</b>
<b>Vorsorge- u. Rehabilitations-   kliniken</b>	<b>7 483</b>	<b>4,6</b>	<b>163 106</b>	<b>0,2</b>	<b>21,8</b>	<b>62 956</b>	<b>1,6</b>	<b>1 398 084</b>	<b>- 0,3</b>	<b>22,2</b>
Deutschland	7 482	4,6	163 101	0,2	21,8	62 933	1,6	1 397 958	- 0,2	22,2
Ausland	1	- 66,7	5	- 66,7	5,0	23	- 32,4	126	- 50,2	5,5
<b>Schulungsheime</b>	<b>10 981</b>	<b>x</b>	<b>25 687</b>	<b>x</b>	<b>2,3</b>	<b>79 041</b>	<b>x</b>	<b>208 647</b>	<b>x</b>	<b>2,6</b>
Deutschland	10 869	x	25 255	x	2,3	77 291	x	197 913	x	2,6
Ausland	112	x	432	x	3,9	1 750	x	10 734	x	6,1
<b>Beherbergungsbetriebe insgesamt (einschl. Camping)</b>	<b>336 754</b>	<b>5,1</b>	<b>885 237</b>	<b>3,1</b>	<b>2,6</b>	<b>2 616 307</b>	<b>2,4</b>	<b>7 307 019</b>	<b>2,4</b>	<b>2,8</b>
<b>Deutschland</b>	<b>310 984</b>	<b>5,0</b>	<b>825 016</b>	<b>2,3</b>	<b>2,7</b>	<b>2 429 270</b>	<b>2,6</b>	<b>6 859 408</b>	<b>2,1</b>	<b>2,8</b>
<b>Ausland</b>	<b>25 770</b>	<b>7,3</b>	<b>60 221</b>	<b>15,3</b>	<b>2,3</b>	<b>187 037</b>	<b>0,5</b>	<b>447 611</b>	<b>6,1</b>	<b>2,4</b>
nachrichtlich: Beherbergungsstätten insgesamt (ohne Camping)	328 711	4,8	864 176	3,0	2,6	2 447 441	4,1	6 781 731	3,0	2,8
Deutschland	304 256	4,7	807 241	2,1	2,7	2 274 585	4,4	6 371 828	2,7	2,8
Ausland	23 455	10,2	56 935	10,9	2,3	172 856	0,3	409 903	7,0	2,4



**3. Ankünfte, Übernachtungen und Aufenthaltsdauer der Gäste in Beherbergungsstätten nach Herkunftsländern (ohne Camping)**

Herkunftsland (ständiger Wohnsitz)	September 2009					Januar bis September 2009				
	Ankünfte		Übernachtungen		durchschnittliche Aufenthaltsdauer	Ankünfte		Übernachtungen		durchschnittliche Aufenthaltsdauer
	insgesamt	Veränderung gegenüber dem Vorjahresmonat	insgesamt	Veränderung gegenüber dem Vorjahresmonat		insgesamt	Veränderung gegenüber dem Vorjahreszeitraum	insgesamt	Veränderung gegenüber dem Vorjahreszeitraum	
	Anzahl	%	Anzahl	%	Tage	Anzahl	%	Anzahl	%	Tage
<b>Deutschland</b>	<b>304 256</b>	<b>4,7</b>	<b>807 241</b>	<b>2,1</b>	<b>2,7</b>	<b>2 274 585</b>	<b>4,4</b>	<b>6 371 828</b>	<b>2,7</b>	<b>2,8</b>
<b>Ausland</b>	<b>24 455</b>	<b>6,4</b>	<b>56 935</b>	<b>16,4</b>	<b>2,3</b>	<b>172 856</b>	<b>0,3</b>	<b>409 903</b>	<b>7,0</b>	<b>2,4</b>
<b>Europa</b>	<b>18 660</b>	<b>3,4</b>	<b>44 831</b>	<b>13,9</b>	<b>2,4</b>	<b>137 343</b>	<b>- 0,8</b>	<b>320 757</b>	<b>3,1</b>	<b>2,3</b>
Belgien	710	18,5	1 784	28,4	2,5	7 044	- 1,9	16 347	- 4,5	2,3
Bulgarien	26	- 64,4	62	- 69,6	2,4	298	- 36,7	550	- 45,1	1,8
Dänemark	1 355	- 0,9	1 808	- 11,8	1,3	8 587	- 2,5	13 441	- 10,6	1,6
Estland	15	- 16,7	19	- 50,0	1,3	576	51,2	1 066	87,3	1,9
Finnland	158	71,7	412	121,5	2,6	1 188	- 9,7	2 716	- 11,5	2,3
Frankreich	1 119	6,9	2 187	26,4	2,0	8 636	- 14,3	18 222	- 13,0	2,1
Griechenland	166	- 11,7	260	- 12,5	1,6	756	20,2	1 477	10,5	2,0
Irland	50	25,0	97	38,6	1,9	488	- 16,3	1 233	3,4	2,5
Island	7	- 41,7	22	22,2	3,1	82	- 21,9	242	19,8	3,0
Italien	790	32,6	1 424	- 5,9	1,8	6 426	1,7	13 211	- 4,8	2,1
Lettland	18	- 92,4	38	- 84,6	2,1	223	- 63,7	338	- 60,0	1,5
Litauen	24	- 91,5	117	- 62,9	4,9	580	- 24,6	1 022	- 40,6	1,8
Luxemburg	135	- 27,8	252	- 26,1	1,9	1 133	5,8	2 129	4,7	1,9
Malta	21	x	35	x	1,7	28	12,0	47	- 13,0	1,7
Niederlande	5 291	8,0	14 050	9,5	2,7	34 421	12,8	96 596	18,6	2,8
Norwegen	161	67,7	319	108,5	2,0	1 726	8,9	3 849	17,2	2,2
Österreich	1 737	27,9	4 038	33,5	2,3	11 318	6,7	24 191	9,9	2,1
Polen	859	- 3,9	4 085	98,6	4,8	6 550	- 7,5	17 879	3,0	2,7
Portugal	45	- 47,1	101	- 79,1	2,2	392	- 29,0	834	- 54,6	2,1
Rumänien	61	- 68,4	314	19,4	5,1	790	- 11,0	3 691	69,9	4,7
Russland	745	- 14,4	2 047	54,1	2,7	8 288	1,2	17 079	17,8	2,1
Schweden	742	- 11,0	1 041	3,7	1,4	5 297	- 9,4	7 841	- 4,5	1,5
Schweiz	1 916	18,5	3 955	34,7	2,1	14 193	9,5	29 158	13,5	2,1
Slowakische Republik	98	- 31,9	201	- 75,5	2,1	761	9,2	3 364	- 6,4	4,4
Slowenien	57	128,0	395	x	6,9	521	- 16,1	1 796	23,8	3,4
Spanien	430	8,9	783	10,3	1,8	3 014	- 9,7	5 964	- 13,6	2,0
Tschechische Republik	413	11,6	1 365	38,2	3,3	2 957	- 14,1	6 926	- 8,4	2,3
Türkei	52	- 1,9	125	- 66,3	2,4	410	- 14,9	1 518	- 15,3	3,7
Ukraine	95	- 6,9	871	x	9,2	737	- 55,7	2 396	- 31,1	3,3
Ungarn	133	- 2,9	366	- 28,7	2,8	1 716	- 15,5	6 553	- 8,2	3,8
Vereinigtes Königreich	1 009	2,7	1 753	- 5,4	1,7	6 296	- 15,3	13 450	- 22,4	2,1
Zypern	17	183,3	24	84,6	1,4	44	x	186	x	4,2
sonstige europäische Länder	205	- 16,0	481	- 66,7	2,3	1 867	- 14,4	5 445	- 16,2	2,9
<b>Afrika</b>	<b>50</b>	<b>- 5,7</b>	<b>203</b>	<b>49,3</b>	<b>4,1</b>	<b>612</b>	<b>0,8</b>	<b>2 344</b>	<b>31,9</b>	<b>3,8</b>
Republik Südafrika	15	50,0	83	159,4	5,5	161	8,8	496	32,6	3,1
sonstige afrikanische Länder	35	- 18,6	120	15,4	3,4	451	- 1,7	1 848	31,7	4,1
<b>Asien</b>	<b>1 282</b>	<b>21,7</b>	<b>2 917</b>	<b>30,3</b>	<b>2,3</b>	<b>7 804</b>	<b>8,0</b>	<b>27 722</b>	<b>56,2</b>	<b>3,6</b>
Arabische Golfstaaten	24	118,2	65	66,7	2,7	401	109,9	6 900	x	17,2
China (einschl. Hongkong)	214	96,3	498	84,4	2,3	1 137	25,2	2 652	9,7	2,3
Indien	49	104,2	162	57,3	3,3	288	9,1	1 416	32,1	4,9
Israel	141	51,6	241	30,3	1,7	681	37,9	1 659	54,3	2,4
Japan	472	- 7,6	1 041	1,5	2,2	2 709	- 10,3	6 157	- 6,9	2,3
Südkorea	44	193,3	93	244,4	2,1	352	- 50,1	1 018	- 14,5	2,9
Taiwan	38	- 24,0	109	- 12,1	2,9	296	- 16,1	794	- 3,2	2,7
sonstige asiatische Länder	300	25,0	708	52,6	2,4	1 940	50,6	7 126	86,8	3,7
<b>Amerika</b>	<b>1 835</b>	<b>20,2</b>	<b>4 054</b>	<b>44,3</b>	<b>2,2</b>	<b>11 876</b>	<b>8,9</b>	<b>27 057</b>	<b>13,8</b>	<b>2,3</b>
Kanada	190	58,3	432	45,9	2,3	1 243	13,7	3 727	37,4	3,0
USA	1 444	14,2	3 197	40,7	2,2	9 271	7,9	20 164	9,8	2,2
Mittelamerika und Karibik	48	242,9	88	x	1,8	303	37,7	558	- 2,3	1,8
Brasilien	63	1,6	166	48,2	2,6	547	- 3,2	1 343	14,3	2,5
sonstige südamerik. Länder	90	36,4	171	55,5	1,9	512	18,2	1 265	33,0	2,5
<b>Australien und Ozeanien</b>	<b>135</b>	<b>- 22,9</b>	<b>308</b>	<b>- 10,5</b>	<b>2,3</b>	<b>1 019</b>	<b>- 13,1</b>	<b>2 696</b>	<b>9,9</b>	<b>2,6</b>
Australien	115	- 27,2	256	- 10,8	2,2	850	- 18,3	2 130	2,8	2,5
Neuseeland, Ozeanien	20	17,6	52	- 8,8	2,6	169	29,0	566	47,8	3,3
<b>Ohne Angabe</b>	<b>2 493</b>	<b>16,4</b>	<b>4 622</b>	<b>14,9</b>	<b>1,9</b>	<b>14 202</b>	<b>2,1</b>	<b>29 327</b>	<b>12,2</b>	<b>2,1</b>
<b>Insgesamt</b>	<b>328 711</b>	<b>4,8</b>	<b>864 176</b>	<b>3,0</b>	<b>2,6</b>	<b>2 447 441</b>	<b>4,1</b>	<b>6 781 731</b>	<b>3,0</b>	<b>2,8</b>

**4. Ankünfte, Übernachtungen und Aufenthaltsdauer der Gäste auf Campingplätzen nach Herkunftsländern**

Herkunftsland (ständiger Wohnsitz)	September 2009					Januar bis September 2009				
	Ankünfte		Übernachtungen		durchschnittliche Aufenthaltsdauer	Ankünfte		Übernachtungen		durchschnittliche Aufenthaltsdauer
	insgesamt	Veränderung gegenüber dem Vorjahresmonat	insgesamt	Veränderung gegenüber dem Vorjahresmonat		insgesamt	Veränderung gegenüber dem Vorjahreszeitraum	insgesamt	Veränderung gegenüber dem Vorjahreszeitraum	
	Anzahl	%	Anzahl	%		Tage	Anzahl	%	Anzahl	
<b>Deutschland</b>	<b>6 728</b>	<b>19,5</b>	<b>17 775</b>	<b>12,2</b>	<b>2,6</b>	<b>154 685</b>	<b>- 18,3</b>	<b>487 580</b>	<b>- 5,1</b>	<b>3,2</b>
<b>Ausland</b>	<b>1 315</b>	<b>27,7</b>	<b>3 286</b>	<b>- 0,6</b>	<b>2,5</b>	<b>14 181</b>	<b>2,2</b>	<b>37 708</b>	<b>- 2,7</b>	<b>2,7</b>
<b>Europa</b>	<b>1 280</b>	<b>26,5</b>	<b>3 210</b>	<b>- 2,2</b>	<b>2,5</b>	<b>13 900</b>	<b>1,8</b>	<b>36 859</b>	<b>- 3,4</b>	<b>2,7</b>
Belgien	31	6,9	71	34,0	2,3	486	22,1	1 235	21,6	2,5
Bulgarien	-	x	-	x	x	1	- 75,0	1	- 75,0	1,0
Dänemark	62	1,6	98	- 21,6	1,6	797	- 11,4	1 276	- 8,3	1,6
Estland	-	x	-	x	x	28	- 22,2	30	- 21,1	1,1
Finnland	10	- 16,7	10	- 37,5	1,0	203	23,8	239	10,6	1,2
Frankreich	23	91,7	49	145,0	2,1	595	29,9	1 037	35,9	1,7
Griechenland	6	50,0	12	-	2,0	13	44,4	34	54,5	2,6
Irland	4	- 60,0	6	- 72,7	1,5	89	25,4	288	- 5,0	3,2
Island	-	x	-	x	x	-	x	-	x	x
Italien	21	x	43	x	2,0	385	36,0	623	44,5	1,6
Lettland	-	x	-	x	x	13	-	14	7,7	1,1
Litauen	4	x	4	x	1,0	40	8,1	44	- 6,4	1,1
Luxemburg	-	x	-	x	x	18	100,0	29	- 19,4	1,6
Malta	-	x	-	x	x	-	x	-	x	x
Niederlande	841	25,9	2 319	- 3,0	2,8	8 423	- 4,3	26 380	- 8,7	3,1
Norwegen	5	- 81,5	10	- 77,3	2,0	134	14,5	169	8,3	1,3
Österreich	67	x	162	x	2,4	501	33,6	1 109	65,0	2,2
Polen	5	- 58,3	8	- 75,0	1,6	113	- 6,6	181	- 13,4	1,6
Portugal	-	x	-	x	x	18	50,0	33	175,0	1,8
Rumänien	2	- 50,0	4	-	2,0	12	- 25,0	19	- 13,6	1,6
Russland	-	x	-	x	x	86	132,4	202	281,1	2,3
Schweden	6	- 82,9	8	- 82,2	1,3	234	- 26,6	309	- 21,8	1,3
Schweiz	77	24,2	133	10,8	1,7	677	11,7	1 387	15,3	2,0
Slowakische Republik	-	x	-	x	x	21	x	57	x	2,7
Slowenien	-	x	-	x	x	7	- 46,2	12	- 58,6	1,7
Spanien	14	x	18	x	1,3	153	4,8	224	- 21,7	1,5
Tschechische Republik	-	x	-	x	x	76	18,8	161	22,0	2,1
Türkei	-	x	-	x	x	1	x	4	x	4,0
Ukraine	7	250,0	7	250,0	1,0	11	175,0	19	x	1,7
Ungarn	-	x	-	x	x	11	- 57,7	23	- 69,3	2,1
Vereinigtes Königreich	95	97,9	248	- 27,1	2,6	694	24,2	1 563	- 2,4	2,3
Zypern	-	-	-	-	-	-	-	-	-	-
sonstige europäische Länder	-	x	-	x	x	60	27,7	157	57,0	2,6
<b>Afrika</b>	<b>-</b>	<b>x</b>	<b>-</b>	<b>x</b>	<b>x</b>	<b>6</b>	<b>200,0</b>	<b>16</b>	<b>x</b>	<b>2,7</b>
Republik Südafrika	-	x	-	x	x	5	x	6	x	1,2
sonstige afrikanische Länder	-	x	-	x	x	1	- 50,0	10	150,0	10,0
<b>Asien</b>	<b>2</b>	<b>x</b>	<b>2</b>	<b>x</b>	<b>1,0</b>	<b>6</b>	<b>- 83,3</b>	<b>8</b>	<b>- 91,1</b>	<b>1,3</b>
Arabische Golfstaaten	-	-	-	-	-	-	-	-	-	-
China (einschl. Hongkong)	-	-	-	-	-	-	-	-	-	-
Indien	-	-	-	-	-	-	-	-	-	-
Israel	-	x	-	x	x	2	- 94,1	2	- 97,7	1,0
Japan	2	x	2	x	1,0	2	-	2	-	1,0
Südkorea	-	-	-	-	-	-	-	-	-	-
Taiwan	-	-	-	-	-	-	-	-	-	-
sonstige asiatische Länder	-	x	-	x	x	2	x	4	x	2,0
<b>Amerika</b>	<b>11</b>	<b>175,0</b>	<b>13</b>	<b>225,0</b>	<b>1,2</b>	<b>87</b>	<b>1,2</b>	<b>221</b>	<b>- 17,8</b>	<b>2,5</b>
Kanada	7	75,0	7	75,0	1,0	20	- 20,0	23	- 34,3	1,2
USA	4	x	6	x	1,5	63	8,6	188	- 17,5	3,0
Mittelamerika und Karibik	-	x	-	x	x	-	x	-	x	x
Brasilien	-	x	-	x	x	1	- 50,0	3	50,0	3,0
sonstige südamerik. Länder	-	x	-	x	x	3	x	7	x	2,3
<b>Australien und Ozeanien</b>	<b>11</b>	<b>- 8,3</b>	<b>15</b>	<b>25,0</b>	<b>1,4</b>	<b>61</b>	<b>5,2</b>	<b>77</b>	<b>- 48,3</b>	<b>1,3</b>
Australien	9	- 10,0	13	30,0	1,4	42	2,4	55	- 44,4	1,3
Neuseeland, Ozeanien	2	-	2	-	1,0	19	11,8	22	- 56,0	1,2
<b>Ohne Angabe</b>	<b>11</b>	<b>x</b>	<b>46</b>	<b>x</b>	<b>4,2</b>	<b>121</b>	<b>290,3</b>	<b>527</b>	<b>x</b>	<b>4,4</b>
<b>Insgesamt</b>	<b>8 043</b>	<b>20,8</b>	<b>21 061</b>	<b>10,0</b>	<b>2,6</b>	<b>168 866</b>	<b>- 16,9</b>	<b>525 288</b>	<b>- 4,9</b>	<b>3,1</b>

**5. Ankünfte, Übernachtungen und Aufenthaltsdauer der Gäste in Beherbergungsbetrieben (einschl. Camping)  
nach Reisegebieten, Betriebsarten und dem ständigen Wohnsitz der Gäste**

Reisegebiet ----- Betriebsart ----- Ständiger Wohnsitz der Gäste	September 2009					Januar bis September 2009				
	Ankünfte		Übernachtungen		durch- schnittliche Aufenthalts- dauer	Ankünfte		Übernachtungen		durch- schnittliche Aufenthalts- dauer
	insgesamt	Veränderung gegenüber dem Vorjahres- monat	insgesamt	Veränderung gegenüber dem Vorjahres- monat		insgesamt	Veränderung gegenüber dem Vorjahres- zeitraum	insgesamt	Veränderung gegenüber dem Vorjahres- zeitraum	
	Anzahl	%	Anzahl	%		Anzahl	%	Anzahl	%	
<b>Südharz</b>										
<b>Hotels, Gasthöfe, Pensionen</b>	<b>6 179</b>	<b>3,2</b>	<b>15 689</b>	<b>22,9</b>	<b>2,5</b>	<b>41 060</b>	<b>- 3,0</b>	<b>96 143</b>	<b>2,8</b>	<b>2,3</b>
<b>Deutschland</b>	<b>6 055</b>	<b>5,0</b>	<b>15 430</b>	<b>25,1</b>	<b>2,5</b>	<b>39 894</b>	<b>- 2,0</b>	<b>93 960</b>	<b>3,7</b>	<b>2,4</b>
<b>Ausland</b>	<b>124</b>	<b>- 42,9</b>	<b>259</b>	<b>- 39,8</b>	<b>2,1</b>	<b>1 166</b>	<b>- 28,0</b>	<b>2 183</b>	<b>- 26,6</b>	<b>1,9</b>
<b>Hotels (ohne Hotels garnis)</b>	<b>5 063</b>	<b>5,2</b>	<b>13 286</b>	<b>28,1</b>	<b>2,6</b>	<b>32 928</b>	<b>- 3,0</b>	<b>79 976</b>	<b>4,6</b>	<b>2,4</b>
Deutschland	4 978	6,8	13 120	29,9	2,6	32 199	- 2,1	78 820	5,5	2,4
Ausland	85	- 43,3	166	- 39,9	2,0	729	- 31,5	1 156	- 33,8	1,6
<b>Hotels garnis</b>	.	.	.	.	.	.	.	.	.	.
Deutschland	.	.	.	.	.	.	.	.	.	.
Ausland	.	.	.	.	.	.	.	.	.	.
<b>Gasthöfe</b>	<b>283</b>	<b>7,6</b>	<b>632</b>	<b>21,5</b>	<b>2,2</b>	<b>2 048</b>	<b>- 7,0</b>	<b>3 850</b>	<b>- 3,4</b>	<b>1,9</b>
Deutschland	283	7,6	632	21,5	2,2	2 026	- 6,9	3 774	- 3,9	1,9
Ausland	-	x	-	x	-	22	- 18,5	76	33,3	3,5
<b>Pensionen</b>	.	.	.	.	.	.	.	.	.	.
Deutschland	.	.	.	.	.	.	.	.	.	.
Ausland	.	.	.	.	.	.	.	.	.	.
<b>Ferienunterkünfte und ähnliche</b>										
<b>Beherbergungsstätten</b>	<b>2 071</b>	<b>x</b>	<b>5 290</b>	<b>x</b>	<b>2,6</b>	<b>14 280</b>	<b>x</b>	<b>42 388</b>	<b>x</b>	<b>3,0</b>
<b>Deutschland</b>	<b>2 066</b>	<b>x</b>	<b>5 282</b>	<b>x</b>	<b>2,6</b>	<b>14 113</b>	<b>x</b>	<b>41 566</b>	<b>x</b>	<b>2,9</b>
<b>Ausland</b>	<b>5</b>	<b>x</b>	<b>8</b>	<b>x</b>	<b>1,6</b>	<b>167</b>	<b>x</b>	<b>822</b>	<b>x</b>	<b>4,9</b>
<b>Erholungs- und Ferienheime</b>	-	<b>x</b>	-	<b>x</b>	-	-	<b>x</b>	-	<b>x</b>	-
Deutschland	-	x	-	x	-	-	x	-	x	-
Ausland	-	x	-	x	-	-	x	-	x	-
<b>Ferienhäuser und Ferien-   wohnungen</b>	<b>375</b>	<b>35,9</b>	<b>1 022</b>	<b>28,9</b>	<b>2,7</b>	<b>2 591</b>	<b>6,7</b>	<b>8 503</b>	<b>15,9</b>	<b>3,3</b>
Deutschland	375	35,9	1 022	28,9	2,7	2 576	8,5	8 459	16,2	3,3
Ausland	-	x	-	x	-	15	- 72,7	44	- 24,1	2,9
<b>Jugendherbergen und Hütten</b>	<b>1 696</b>	<b>x</b>	<b>4 268</b>	<b>x</b>	<b>2,5</b>	<b>11 689</b>	<b>x</b>	<b>33 885</b>	<b>x</b>	<b>2,9</b>
Deutschland	1 691	x	4 260	x	2,5	11 537	x	33 107	x	2,9
Ausland	5	x	8	x	1,6	152	x	778	x	5,1
<b>Campingplätze</b>	.	.	.	.	.	.	.	.	.	.
<b>Deutschland</b>	.	.	.	.	.	.	.	.	.	.
<b>Ausland</b>	.	.	.	.	.	.	.	.	.	.
<b>Sonstige tourismusrelevante</b>										
<b>Unterkünfte</b>	.	.	.	.	.	.	.	.	.	.
<b>Deutschland</b>	.	.	.	.	.	.	.	.	.	.
<b>Ausland</b>	.	.	.	.	.	.	.	.	.	.
<b>Vorsorge- u. Rehabilitations-   kliniken</b>	.	.	.	.	.	.	.	.	.	.
Deutschland	.	.	.	.	.	.	.	.	.	.
Ausland	.	.	.	.	.	.	.	.	.	.
<b>Schulungsheime</b>	-	<b>x</b>	-	<b>x</b>	-	-	<b>x</b>	-	<b>x</b>	-
Deutschland	-	x	-	x	-	-	x	-	x	-
Ausland	-	x	-	x	-	-	x	-	x	-
<b>Beherbergungsbetriebe insgesamt</b>										
<b>(einschl. Camping)</b>	<b>8 426</b>	<b>4,2</b>	<b>22 087</b>	<b>19,2</b>	<b>2,6</b>	<b>56 973</b>	<b>- 2,2</b>	<b>148 682</b>	<b>4,8</b>	<b>2,6</b>
<b>Deutschland</b>	<b>8 288</b>	<b>5,6</b>	<b>21 803</b>	<b>20,9</b>	<b>2,6</b>	<b>55 489</b>	<b>- 1,5</b>	<b>145 238</b>	<b>5,5</b>	<b>2,6</b>
<b>Ausland</b>	<b>138</b>	<b>- 42,5</b>	<b>284</b>	<b>- 41,4</b>	<b>2,1</b>	<b>1 484</b>	<b>- 24,1</b>	<b>3 444</b>	<b>- 17,6</b>	<b>2,3</b>
nachrichtlich:										
<b>Beherbergungsstätten insgesamt</b>										
<b>(ohne Camping)</b>	.	.	.	.	.	.	.	.	.	.
<b>Deutschland</b>	.	.	.	.	.	.	.	.	.	.
<b>Ausland</b>	.	.	.	.	.	.	.	.	.	.



Noch: 5. Ankünfte, Übernachtungen und Aufenthaltsdauer der Gäste in Beherbergungsbetrieben (einschl. Camping)  
nach Reisegebieten, Betriebsarten und dem ständigen Wohnsitz der Gäste

Reisegebiet ----- Betriebsart ----- Ständiger Wohnsitz der Gäste	September 2009					Januar bis September 2009				
	Ankünfte		Übernachtungen		durch- schnittliche Aufenthalts- dauer	Ankünfte		Übernachtungen		durch- schnittliche Aufenthalts- dauer
	insgesamt	Veränderung gegenüber dem Vorjahres- monat	insgesamt	Veränderung gegenüber dem Vorjahres- monat		insgesamt	Veränderung gegenüber dem Vorjahres- zeitraum	insgesamt	Veränderung gegenüber dem Vorjahres- zeitraum	
	Anzahl	%	Anzahl	%		Anzahl	%	Anzahl	%	
<b>Thüringer Vogtland</b>										
<b>Hotels, Gasthöfe, Pensionen</b>	<b>14 632</b>	- 7,5	<b>26 418</b>	- 6,4	<b>1,8</b>	<b>110 955</b>	- 0,2	<b>202 561</b>	1,7	<b>1,8</b>
<b>Deutschland</b>	<b>12 364</b>	- 3,7	<b>22 389</b>	- 5,2	<b>1,8</b>	<b>96 696</b>	3,1	<b>178 006</b>	3,6	<b>1,8</b>
<b>Ausland</b>	<b>2 268</b>	- 24,1	<b>4 029</b>	- 12,5	<b>1,8</b>	<b>14 259</b>	- 18,0	<b>24 555</b>	- 10,2	<b>1,7</b>
<b>Hotels (ohne Hotels garnis)</b>	<b>10 319</b>	- 3,1	<b>17 989</b>	2,9	<b>1,7</b>	<b>75 328</b>	0,3	<b>130 327</b>	3,9	<b>1,7</b>
Deutschland	8 341	- 0,9	14 495	4,8	1,7	63 498	2,3	109 904	5,8	1,7
Ausland	1 978	- 11,2	3 494	- 4,7	1,8	11 830	- 9,2	20 423	- 5,2	1,7
<b>Hotels garnis</b>	<b>1 427</b>	- 37,7	<b>2 613</b>	- 46,1	<b>1,8</b>	<b>13 677</b>	- 4,7	<b>27 404</b>	- 9,9	<b>2,0</b>
Deutschland	1 329	- 20,0	2 510	- 40,4	1,9	12 551	12,8	26 055	- 3,7	2,1
Ausland	98	- 84,4	103	- 83,7	1,1	1 126	- 65,1	1 349	- 59,9	1,2
<b>Gasthöfe</b>	<b>1 644</b>	- 7,4	<b>3 093</b>	- 6,6	<b>1,9</b>	<b>12 895</b>	- 1,7	<b>22 913</b>	- 3,0	<b>1,8</b>
Deutschland	1 545	- 8,3	2 959	- 5,1	1,9	12 020	- 3,5	21 388	- 4,9	1,8
Ausland	99	8,8	134	- 30,6	1,4	875	31,6	1 525	35,4	1,7
<b>Pensionen</b>	<b>1 242</b>	<b>11,7</b>	<b>2 723</b>	<b>5,2</b>	<b>2,2</b>	<b>9 055</b>	<b>4,9</b>	<b>21 917</b>	<b>11,9</b>	<b>2,4</b>
Deutschland	1 149	7,4	2 425	- 1,9	2,1	8 627	5,7	20 659	12,9	2,4
Ausland	93	121,4	298	156,9	3,2	428	- 8,9	1 258	- 2,5	2,9
<b>Ferienunterkünfte und ähnliche Beherbergungsstätten</b>	.	.	.	.	.	.	.	.	.	.
<b>Deutschland</b>	.	.	.	.	.	.	.	.	.	.
<b>Ausland</b>	.	.	.	.	.	.	.	.	.	.
<b>Erholungs- und Ferienheime</b>	.	.	.	.	.	.	.	.	.	.
Deutschland	.	.	.	.	.	.	.	.	.	.
Ausland	.	.	.	.	.	.	.	.	.	.
<b>Ferienhäuser und Ferien- wohnungen</b>	<b>243</b>	- 41,0	<b>922</b>	- 42,7	<b>3,8</b>	<b>2 373</b>	- 21,9	<b>11 051</b>	- 15,4	<b>4,7</b>
Deutschland	243	- 38,9	922	- 39,9	3,8	2 319	- 20,1	10 634	- 11,5	4,6
Ausland	-	x	-	x	-	54	- 60,0	417	- 60,1	7,7
<b>Jugendherbergen und Hütten</b>	<b>945</b>	<b>x</b>	<b>2 599</b>	<b>x</b>	<b>2,8</b>	<b>8 697</b>	<b>x</b>	<b>22 471</b>	<b>x</b>	<b>2,6</b>
Deutschland	921	x	2 483	x	2,7	8 577	x	21 723	x	2,5
Ausland	24	x	116	x	4,8	120	x	748	x	6,2
<b>Campingplätze</b>	.	.	.	.	.	.	.	.	.	.
<b>Deutschland</b>	.	.	.	.	.	.	.	.	.	.
<b>Ausland</b>	.	.	.	.	.	.	.	.	.	.
<b>Sonstige tourismusrelevante</b>										
<b>Unterkünfte</b>	-	<b>x</b>	-	<b>x</b>	-	-	<b>x</b>	-	<b>x</b>	-
<b>Deutschland</b>	-	<b>x</b>	-	<b>x</b>	-	-	<b>x</b>	-	<b>x</b>	-
<b>Ausland</b>	-	<b>x</b>	-	<b>x</b>	-	-	<b>x</b>	-	<b>x</b>	-
<b>Vorsorge- u. Rehabilitations-   kliniken</b>	-	-	-	-	-	-	-	-	-	-
Deutschland	-	-	-	-	-	-	-	-	-	-
Ausland	-	-	-	-	-	-	-	-	-	-
<b>Schulungsheime</b>	-	<b>x</b>	-	<b>x</b>	-	-	<b>x</b>	-	<b>x</b>	-
Deutschland	-	<b>x</b>	-	<b>x</b>	-	-	<b>x</b>	-	<b>x</b>	-
Ausland	-	<b>x</b>	-	<b>x</b>	-	-	<b>x</b>	-	<b>x</b>	-
<b>Beherbergungsbetriebe insgesamt (einschl. Camping)</b>	<b>16 419</b>	- 8,1	<b>32 074</b>	- 8,1	<b>2,0</b>	<b>128 188</b>	- 0,1	<b>255 929</b>	0,7	<b>2,0</b>
<b>Deutschland</b>	<b>14 076</b>	- 5,1	<b>27 840</b>	- 7,7	<b>2,0</b>	<b>113 062</b>	2,7	<b>228 888</b>	2,1	<b>2,0</b>
<b>Ausland</b>	<b>2 343</b>	- 22,8	<b>4 234</b>	- 10,5	<b>1,8</b>	<b>15 126</b>	- 17,4	<b>27 041</b>	- 10,1	<b>1,8</b>
nachrichtlich: Beherbergungsstätten insgesamt (ohne Camping)	.	.	.	.	.	.	.	.	.	.
Deutschland	.	.	.	.	.	.	.	.	.	.
Ausland	.	.	.	.	.	.	.	.	.	.

Noch: 5. Ankünfte, Übernachtungen und Aufenthaltsdauer der Gäste in Beherbergungsbetrieben (einschl. Camping)  
nach Reisegebieten, Betriebsarten und dem ständigen Wohnsitz der Gäste

Reisegebiet ----- Betriebsart ----- Ständiger Wohnsitz der Gäste	September 2009					Januar bis September 2009				
	Ankünfte		Übernachtungen		durch- schnittliche Aufenthalts- dauer	Ankünfte		Übernachtungen		durch- schnittliche Aufenthalts- dauer
	insgesamt	Veränderung gegenüber dem Vorjahres- monat	insgesamt	Veränderung gegenüber dem Vorjahres- monat		insgesamt	Veränderung gegenüber dem Vorjahres- zeitraum	insgesamt	Veränderung gegenüber dem Vorjahres- zeitraum	
	Anzahl	%	Anzahl	%		Anzahl	%	Anzahl	%	
<b>Thüringer Rhön</b>										
<b>Hotels, Gasthöfe, Pensionen</b>	<b>9 792</b>	<b>8,5</b>	<b>18 329</b>	<b>3,6</b>	<b>1,9</b>	<b>66 803</b>	<b>- 4,0</b>	<b>126 361</b>	<b>- 5,7</b>	<b>1,9</b>
<b>Deutschland</b>	<b>9 366</b>	<b>6,9</b>	<b>17 472</b>	<b>2,5</b>	<b>1,9</b>	<b>64 030</b>	<b>- 4,5</b>	<b>120 790</b>	<b>- 5,6</b>	<b>1,9</b>
<b>Ausland</b>	<b>426</b>	<b>61,4</b>	<b>857</b>	<b>32,3</b>	<b>2,0</b>	<b>2 773</b>	<b>8,4</b>	<b>5 571</b>	<b>- 8,2</b>	<b>2,0</b>
<b>Hotels (ohne Hotels garnis)</b>	<b>6 585</b>	<b>13,4</b>	<b>11 860</b>	<b>6,9</b>	<b>1,8</b>	<b>44 424</b>	<b>- 3,8</b>	<b>80 899</b>	<b>- 6,7</b>	<b>1,8</b>
Deutschland	6 306	13,0	11 387	7,9	1,8	42 376	- 4,1	77 183	- 5,7	1,8
Ausland	279	22,9	473	- 12,9	1,7	2 048	3,0	3 716	- 23,7	1,8
<b>Hotels garnis</b>	.	.	.	.	.	.	.	.	.	.
Deutschland	.	.	.	.	.	.	.	.	.	.
Ausland	.	.	.	.	.	.	.	.	.	.
<b>Gasthöfe</b>	<b>2 010</b>	<b>7,5</b>	<b>3 955</b>	<b>9,1</b>	<b>2,0</b>	<b>13 467</b>	<b>- 1,4</b>	<b>27 041</b>	<b>- 0,1</b>	<b>2,0</b>
Deutschland	1 899	2,5	3 675	3,0	1,9	12 964	- 3,8	25 660	- 3,6	2,0
Ausland	111	x	280	x	2,5	503	177,9	1 381	217,5	2,7
<b>Pensionen</b>	.	.	.	.	.	.	.	.	.	.
Deutschland	.	.	.	.	.	.	.	.	.	.
Ausland	.	.	.	.	.	.	.	.	.	.
<b>Ferienunterkünfte und ähnliche</b>										
<b>Beherbergungsstätten</b>	<b>1 433</b>	<b>x</b>	<b>3 641</b>	<b>x</b>	<b>2,5</b>	<b>11 717</b>	<b>x</b>	<b>31 722</b>	<b>x</b>	<b>2,7</b>
Deutschland	1 414	x	3 483	x	2,5	11 657	x	31 301	x	2,7
Ausland	19	x	158	x	8,3	60	x	421	x	7,0
<b>Erholungs- und Ferienheime</b>	-	<b>x</b>	-	<b>x</b>	-	-	<b>x</b>	-	<b>x</b>	-
Deutschland	-	x	-	x	-	-	x	-	x	-
Ausland	-	x	-	x	-	-	x	-	x	-
<b>Ferienhäuser und Ferien-   wohnungen</b>	<b>255</b>	.	<b>739</b>	.	<b>2,9</b>	<b>2 323</b>	<b>15,5</b>	<b>6 243</b>	<b>14,2</b>	<b>2,7</b>
Deutschland	248	.	709	.	2,9	2 295	14,3	6 102	11,7	2,7
Ausland	7	.	30	.	4,3	28	x	141	x	5,0
<b>Jugendherbergen und Hütten</b>	<b>1 178</b>	<b>x</b>	<b>2 902</b>	<b>x</b>	<b>2,5</b>	<b>9 394</b>	<b>x</b>	<b>25 479</b>	<b>x</b>	<b>2,7</b>
Deutschland	1 166	x	2 774	x	2,4	9 362	x	25 199	x	2,7
Ausland	12	x	128	x	10,7	32	x	280	x	8,8
<b>Campingplätze</b>	<b>325</b>	.	<b>1 080</b>	.	<b>3,3</b>	<b>3 554</b>	.	<b>12 636</b>	.	<b>3,6</b>
Deutschland	279	.	983	.	3,5	2 920	.	10 241	.	3,5
Ausland	46	.	97	.	2,1	634	.	2 395	.	3,8
<b>Sonstige tourismusrelevante</b>										
<b>Unterkünfte</b>	<b>790</b>	<b>x</b>	<b>19 660</b>	<b>x</b>	<b>24,9</b>	<b>6 512</b>	<b>x</b>	<b>167 778</b>	<b>x</b>	<b>25,8</b>
Deutschland	790	x	19 660	x	24,9	6 512	x	167 778	x	25,8
Ausland	-	x	-	x	-	-	x	-	x	-
<b>Vorsorge- u. Rehabilitations-   kliniken</b>	<b>790</b>	<b>3,4</b>	<b>19 660</b>	<b>4,9</b>	<b>24,9</b>	<b>6 512</b>	<b>0,9</b>	<b>167 778</b>	<b>5,8</b>	<b>25,8</b>
Deutschland	790	3,4	19 660	4,9	24,9	6 512	0,9	167 778	5,8	25,8
Ausland	-	x	-	x	-	-	x	-	x	-
<b>Schulungsheime</b>	-	<b>x</b>	-	<b>x</b>	-	-	<b>x</b>	-	<b>x</b>	-
Deutschland	-	x	-	x	-	-	x	-	x	-
Ausland	-	x	-	x	-	-	x	-	x	-
<b>Beherbergungsbetriebe insgesamt (einschl. Camping)</b>	<b>12 340</b>	<b>4,6</b>	<b>42 710</b>	<b>1,2</b>	<b>3,5</b>	<b>88 586</b>	<b>- 2,6</b>	<b>338 497</b>	<b>0,4</b>	<b>3,8</b>
Deutschland	11 849	3,0	41 598	0,4	3,5	85 119	- 2,9	330 110	0,6	3,9
Ausland	491	67,0	1 112	45,2	2,3	3 467	5,3	8 387	- 6,7	2,4
nachrichtlich: Beherbergungsstätten insgesamt (ohne Camping)	12 015	.	41 630	.	3,5	85 032	.	325 861	.	3,8
Deutschland	11 570	.	40 615	.	3,5	82 199	.	319 869	.	3,9
Ausland	445	.	1 015	.	2,3	2 833	.	5 992	.	2,1

Noch: 5. Ankünfte, Übernachtungen und Aufenthaltsdauer der Gäste in Beherbergungsbetrieben (einschl. Camping)  
nach Reisegebieten, Betriebsarten und dem ständigen Wohnsitz der Gäste

Reisegebiet ----- Betriebsart ----- Ständiger Wohnsitz der Gäste	September 2009					Januar bis September 2009				
	Ankünfte		Übernachtungen		durch- schnittliche Aufenthalts- dauer	Ankünfte		Übernachtungen		durch- schnittliche Aufenthalts- dauer
	insgesamt	Veränderung gegenüber dem Vorjahres- monat	insgesamt	Veränderung gegenüber dem Vorjahres- monat		insgesamt	Veränderung gegenüber dem Vorjahres- zeitraum	insgesamt	Veränderung gegenüber dem Vorjahres- zeitraum	
	Anzahl	%	Anzahl	%		Anzahl	%	Anzahl	%	
<b>Thüringer Wald</b>										
<b>Hotels, Gasthöfe, Pensionen</b>	<b>100 663</b>	<b>1,3</b>	<b>256 597</b>	<b>1,7</b>	<b>2,5</b>	<b>746 489</b>	<b>2,5</b>	<b>1 942 632</b>	<b>3,3</b>	<b>2,6</b>
<b>Deutschland</b>	<b>96 238</b>	<b>1,1</b>	<b>241 906</b>	<b>0,4</b>	<b>2,5</b>	<b>710 332</b>	<b>2,1</b>	<b>1 834 057</b>	<b>2,1</b>	<b>2,6</b>
<b>Ausland</b>	<b>4 425</b>	<b>6,7</b>	<b>14 691</b>	<b>28,7</b>	<b>3,3</b>	<b>36 157</b>	<b>12,2</b>	<b>108 575</b>	<b>27,5</b>	<b>3,0</b>
<b>Hotels (ohne Hotels garnis)</b>	<b>76 432</b>	<b>0,5</b>	<b>198 276</b>	<b>1,2</b>	<b>2,6</b>	<b>570 697</b>	<b>2,9</b>	<b>1 522 206</b>	<b>3,4</b>	<b>2,7</b>
Deutschland	73 181	0,6	186 615	- 0,1	2,6	544 484	2,6	1 435 956	2,2	2,6
Ausland	3 251	- 1,5	11 661	28,9	3,6	26 213	7,8	86 250	27,8	3,3
<b>Hotels garnis</b>	<b>1 832</b>	<b>5,8</b>	<b>3 971</b>	<b>1,8</b>	<b>2,2</b>	<b>14 028</b>	<b>4,0</b>	<b>29 852</b>	<b>8,3</b>	<b>2,1</b>
Deutschland	1 347	- 12,6	3 168	- 12,4	2,4	10 786	- 7,0	25 307	1,2	2,3
Ausland	485	153,9	803	179,8	1,7	3 242	71,6	4 545	77,6	1,4
<b>Gasthöfe</b>	<b>15 486</b>	<b>5,1</b>	<b>36 211</b>	<b>6,3</b>	<b>2,3</b>	<b>110 785</b>	<b>0,2</b>	<b>254 398</b>	<b>2,6</b>	<b>2,3</b>
Deutschland	14 956	4,8	34 582	5,2	2,3	105 676	- 0,3	242 743	1,7	2,3
Ausland	530	16,0	1 629	40,3	3,1	5 109	12,0	11 655	24,8	2,3
<b>Pensionen</b>	<b>6 913</b>	<b>1,1</b>	<b>18 139</b>	<b>- 2,0</b>	<b>2,6</b>	<b>50 979</b>	<b>3,5</b>	<b>136 176</b>	<b>2,0</b>	<b>2,7</b>
Deutschland	6 754	1,7	17 541	- 0,3	2,6	49 386	3,3	130 051	1,8	2,6
Ausland	159	- 20,1	598	- 35,2	3,8	1 593	8,7	6 125	6,6	3,8
<b>Ferienunterkünfte und ähnliche</b>										
<b>Beherbergungsstätten</b>	<b>16 865</b>	<b>x</b>	<b>47 756</b>	<b>x</b>	<b>2,8</b>	<b>139 840</b>	<b>x</b>	<b>441 878</b>	<b>x</b>	<b>3,2</b>
<b>Deutschland</b>	<b>16 330</b>	<b>x</b>	<b>44 983</b>	<b>x</b>	<b>2,8</b>	<b>136 937</b>	<b>x</b>	<b>425 952</b>	<b>x</b>	<b>3,1</b>
<b>Ausland</b>	<b>535</b>	<b>x</b>	<b>2 773</b>	<b>x</b>	<b>5,2</b>	<b>2 903</b>	<b>x</b>	<b>15 926</b>	<b>x</b>	<b>5,5</b>
<b>Erholungs- und Ferienheime</b>	<b>2 258</b>	<b>x</b>	<b>6 147</b>	<b>x</b>	<b>2,7</b>	<b>18 642</b>	<b>x</b>	<b>55 040</b>	<b>x</b>	<b>3,0</b>
Deutschland	2 256	x	6 139	x	2,7	18 512	x	54 151	x	2,9
Ausland	2	x	8	x	4,0	130	x	889	x	6,8
<b>Ferienhäuser und Ferien- wohnungen</b>	<b>4 589</b>	<b>12,7</b>	<b>16 266</b>	<b>11,1</b>	<b>3,5</b>	<b>38 996</b>	<b>4,4</b>	<b>158 921</b>	<b>12,8</b>	<b>4,1</b>
Deutschland	4 482	13,5	15 843	15,3	3,5	37 803	4,3	150 994	13,1	4,0
Ausland	107	- 13,7	423	- 53,1	4,0	1 193	5,8	7 927	8,6	6,6
<b>Jugendherbergen und Hütten</b>	<b>10 018</b>	<b>x</b>	<b>25 343</b>	<b>x</b>	<b>2,5</b>	<b>82 202</b>	<b>x</b>	<b>227 917</b>	<b>x</b>	<b>2,8</b>
Deutschland	9 592	x	23 001	x	2,4	80 622	x	220 807	x	2,7
Ausland	426	x	2 342	x	5,5	1 580	x	7 110	x	4,5
<b>Campingplätze</b>	<b>4 420</b>	<b>22,3</b>	<b>11 383</b>	<b>7,0</b>	<b>2,6</b>	<b>98 803</b>	<b>- 30,1</b>	<b>331 005</b>	<b>- 12,0</b>	<b>3,4</b>
<b>Deutschland</b>	<b>3 910</b>	<b>26,0</b>	<b>10 129</b>	<b>15,6</b>	<b>2,6</b>	<b>92 315</b>	<b>- 31,5</b>	<b>312 121</b>	<b>- 12,3</b>	<b>3,4</b>
<b>Ausland</b>	<b>510</b>	<b>- 0,2</b>	<b>1 254</b>	<b>- 33,3</b>	<b>2,5</b>	<b>6 488</b>	<b>- 2,6</b>	<b>18 884</b>	<b>- 7,3</b>	<b>2,9</b>
<b>Sonstige tourismusrelevante</b>										
<b>Unterkünfte</b>	<b>8 230</b>	<b>x</b>	<b>87 700</b>	<b>x</b>	<b>10,7</b>	<b>64 564</b>	<b>x</b>	<b>746 896</b>	<b>x</b>	<b>11,6</b>
Deutschland	8 219	x	87 685	x	10,7	64 400	x	745 248	x	11,6
Ausland	11	x	15	x	1,4	164	x	1 648	x	10,0
<b>Vorsorge- u. Rehabilitations- kliniken</b>	<b>3 670</b>	<b>3,8</b>	<b>77 895</b>	<b>- 2,7</b>	<b>21,2</b>	<b>31 127</b>	<b>2,7</b>	<b>664 833</b>	<b>- 3,0</b>	<b>21,4</b>
Deutschland	3 670	3,9	77 895	- 2,7	21,2	31 127	2,7	664 833	- 3,0	21,4
Ausland	-	x	-	x	-	-	x	-	x	-
<b>Schulungsheime</b>	<b>4 560</b>	<b>x</b>	<b>9 805</b>	<b>x</b>	<b>2,2</b>	<b>33 437</b>	<b>x</b>	<b>82 063</b>	<b>x</b>	<b>2,5</b>
Deutschland	4 549	x	9 790	x	2,2	33 273	x	80 415	x	2,4
Ausland	11	x	15	x	1,4	164	x	1 648	x	10,0
<b>Beherbergungsbetriebe insgesamt (einschl. Camping)</b>	<b>130 178</b>	<b>3,0</b>	<b>403 436</b>	<b>1,7</b>	<b>3,1</b>	<b>1 049 696</b>	<b>- 1,5</b>	<b>3 462 411</b>	<b>0,7</b>	<b>3,3</b>
<b>Deutschland</b>	<b>124 697</b>	<b>2,8</b>	<b>384 703</b>	<b>1,0</b>	<b>3,1</b>	<b>1 003 984</b>	<b>- 1,9</b>	<b>3 317 378</b>	<b>0,1</b>	<b>3,3</b>
<b>Ausland</b>	<b>5 481</b>	<b>8,8</b>	<b>18 733</b>	<b>19,4</b>	<b>3,4</b>	<b>45 712</b>	<b>8,2</b>	<b>145 033</b>	<b>15,3</b>	<b>3,2</b>
nachrichtlich: Beherbergungsstätten insgesamt (ohne Camping)	125 758	2,4	392 053	1,6	3,1	950 893	2,8	3 131 406	2,3	3,3
Deutschland	120 787	2,2	374 574	0,7	3,1	911 669	2,5	3 005 257	1,6	3,3
Ausland	4 971	9,8	17 479	26,6	3,5	39 224	10,2	126 149	19,7	3,2

Noch: 5. Ankünfte, Übernachtungen und Aufenthaltsdauer der Gäste in Beherbergungsbetrieben (einschl. Camping)  
nach Reisegebieten, Betriebsarten und dem ständigen Wohnsitz der Gäste

Reisegebiet ----- Betriebsart ----- Ständiger Wohnsitz der Gäste	September 2009					Januar bis September 2009				
	Ankünfte		Übernachtungen		durch- schnittliche Aufenthalts- dauer	Ankünfte		Übernachtungen		durch- schnittliche Aufenthalts- dauer
	insgesamt	Veränderung gegenüber dem Vorjahres- monat	insgesamt	Veränderung gegenüber dem Vorjahres- monat		insgesamt	Veränderung gegenüber dem Vorjahres- zeitraum	insgesamt	Veränderung gegenüber dem Vorjahres- zeitraum	
	Anzahl	%	Anzahl	%		Anzahl	%	Anzahl	%	
<b>Städte Eisenach, Erfurt, Jena, Weimar</b>										
<b>Hotels, Gasthöfe, Pensionen</b>	<b>98 989</b>	<b>7,2</b>	<b>169 255</b>	<b>5,4</b>	<b>1,7</b>	<b>710 308</b>	<b>6,1</b>	<b>1 236 088</b>	<b>6,2</b>	<b>1,7</b>
<b>Deutschland</b>	<b>86 377</b>	<b>6,2</b>	<b>145 781</b>	<b>3,8</b>	<b>1,7</b>	<b>626 378</b>	<b>6,7</b>	<b>1 071 974</b>	<b>6,4</b>	<b>1,7</b>
<b>Ausland</b>	<b>12 612</b>	<b>14,4</b>	<b>23 474</b>	<b>16,7</b>	<b>1,9</b>	<b>83 930</b>	<b>2,4</b>	<b>164 114</b>	<b>5,2</b>	<b>2,0</b>
<b>Hotels (ohne Hotels garnis)</b>	<b>75 321</b>	<b>5,0</b>	<b>127 634</b>	<b>4,2</b>	<b>1,7</b>	<b>542 727</b>	<b>4,9</b>	<b>939 610</b>	<b>5,8</b>	<b>1,7</b>
Deutschland	64 898	3,4	108 297	2,1	1,7	477 234	5,6	807 549	6,2	1,7
Ausland	10 423	15,6	19 337	17,3	1,9	65 493	- 0,3	132 061	3,6	2,0
<b>Hotels garnis</b>	<b>17 429</b>	<b>22,2</b>	<b>29 580</b>	<b>10,5</b>	<b>1,7</b>	<b>119 358</b>	<b>15,4</b>	<b>207 019</b>	<b>11,5</b>	<b>1,7</b>
Deutschland	15 510	23,6	26 143	9,1	1,7	102 864	15,3	179 567	10,7	1,7
Ausland	1 919	12,2	3 437	22,1	1,8	16 494	15,9	27 452	17,1	1,7
<b>Gasthöfe</b>	<b>3 377</b>	<b>- 13,1</b>	<b>6 227</b>	<b>- 3,4</b>	<b>1,8</b>	<b>28 229</b>	<b>- 8,0</b>	<b>49 028</b>	<b>- 6,9</b>	<b>1,7</b>
Deutschland	3 229	- 12,8	5 792	- 0,7	1,8	27 100	- 7,5	46 458	- 5,5	1,7
Ausland	148	- 19,1	435	- 28,5	2,9	1 129	- 19,3	2 570	- 27,2	2,3
<b>Pensionen</b>	<b>2 862</b>	<b>17,3</b>	<b>5 814</b>	<b>18,9</b>	<b>2,0</b>	<b>19 994</b>	<b>14,2</b>	<b>40 431</b>	<b>7,9</b>	<b>2,0</b>
Deutschland	2 740	17,5	5 549	18,3	2,0	19 180	14,0	38 400	6,7	2,0
Ausland	122	13,0	265	34,5	2,2	814	19,7	2 031	35,1	2,5
<b>Ferienunterkünfte und ähnliche Beherbergungsstätten</b>	.	.	.	.	.	.	.	.	.	.
<b>Deutschland</b>	.	.	.	.	.	.	.	.	.	.
<b>Ausland</b>	.	.	.	.	.	.	.	.	.	.
<b>Erholungs- und Ferienheime</b>	.	.	.	.	.	.	.	.	.	.
Deutschland	.	.	.	.	.	.	.	.	.	.
Ausland	.	.	.	.	.	.	.	.	.	.
<b>Ferienhäuser und Ferien- wohnungen</b>	<b>502</b>	.	<b>2 000</b>	.	<b>4,0</b>	<b>4 959</b>	<b>51,0</b>	<b>12 141</b>	<b>115,2</b>	<b>2,4</b>
Deutschland	391	.	1 344	.	3,4	3 231	34,9	6 768	80,3	2,1
Ausland	111	.	656	.	5,9	1 728	94,4	5 373	184,7	3,1
<b>Jugendherbergen und Hütten</b>	<b>6 952</b>	<b>x</b>	<b>16 776</b>	<b>x</b>	<b>2,4</b>	<b>55 973</b>	<b>x</b>	<b>124 130</b>	<b>x</b>	<b>2,2</b>
Deutschland	6 553	x	15 372	x	2,3	51 671	x	111 214	x	2,2
Ausland	399	x	1 404	x	3,5	4 302	x	12 916	x	3,0
<b>Campingplätze</b>	.	.	.	.	.	.	.	.	.	.
<b>Deutschland</b>	.	.	.	.	.	.	.	.	.	.
<b>Ausland</b>	.	.	.	.	.	.	.	.	.	.
<b>Sonstige tourismusrelevante</b>										
<b>Unterkünfte</b>	<b>2 244</b>	<b>x</b>	<b>5 817</b>	<b>x</b>	<b>2,6</b>	<b>17 982</b>	<b>x</b>	<b>45 370</b>	<b>x</b>	<b>2,5</b>
Deutschland	2 178	x	5 597	x	2,6	16 597	x	37 676	x	2,3
Ausland	66	x	220	x	3,3	1 385	x	7 694	x	5,6
<b>Vorsorge- u. Rehabilitations-   kliniken</b>	.	<b>x</b>	.	<b>x</b>	.	.	<b>x</b>	.	<b>x</b>	.
Deutschland	.	x	.	x	.	.	x	.	x	.
Ausland	.	x	.	x	.	.	x	.	x	.
<b>Schulungsheime</b>	<b>2 244</b>	<b>x</b>	<b>5 817</b>	<b>x</b>	<b>2,6</b>	<b>17 982</b>	<b>x</b>	<b>45 370</b>	<b>x</b>	<b>2,5</b>
Deutschland	2 178	x	5 597	x	2,6	16 597	x	37 676	x	2,3
Ausland	66	x	220	x	3,3	1 385	x	7 694	x	5,6
<b>Beherbergungsbetriebe insgesamt (einschl. Camping)</b>	<b>109 419</b>	<b>6,7</b>	<b>196 036</b>	<b>4,9</b>	<b>1,8</b>	<b>796 331</b>	<b>6,0</b>	<b>1 436 024</b>	<b>5,6</b>	<b>1,8</b>
<b>Deutschland</b>	<b>96 172</b>	<b>5,7</b>	<b>170 173</b>	<b>3,1</b>	<b>1,8</b>	<b>704 012</b>	<b>6,4</b>	<b>1 244 216</b>	<b>5,5</b>	<b>1,8</b>
<b>Ausland</b>	<b>13 247</b>	<b>14,2</b>	<b>25 863</b>	<b>18,3</b>	<b>2,0</b>	<b>92 319</b>	<b>2,5</b>	<b>191 808</b>	<b>6,1</b>	<b>2,1</b>
nachrichtlich: Beherbergungsstätten insgesamt (ohne Camping)	.	.	.	.	.	.	.	.	.	.
Deutschland	.	.	.	.	.	.	.	.	.	.
Ausland	.	.	.	.	.	.	.	.	.	.

Noch: 5. Ankünfte, Übernachtungen und Aufenthaltsdauer der Gäste in Beherbergungsbetrieben (einschl. Camping)  
nach Reisegebieten, Betriebsarten und dem ständigen Wohnsitz der Gäste

Reisegebiet ----- Betriebsart ----- Ständiger Wohnsitz der Gäste	September 2009					Januar bis September 2009				
	Ankünfte		Übernachtungen		durch- schnittliche Aufenthalts- dauer	Ankünfte		Übernachtungen		durch- schnittliche Aufenthalts- dauer
	insgesamt	Veränderung gegenüber dem Vorjahres- monat	insgesamt	Veränderung gegenüber dem Vorjahres- monat		insgesamt	Veränderung gegenüber dem Vorjahres- zeitraum	insgesamt	Veränderung gegenüber dem Vorjahres- zeitraum	
	Anzahl	%	Anzahl	%		Anzahl	%	Anzahl	%	
<b>Übriges Thüringen</b>										
<b>Hotels, Gasthöfe, Pensionen</b>	<b>40 731</b>	<b>11,1</b>	<b>83 528</b>	<b>4,7</b>	<b>2,1</b>	<b>303 483</b>	<b>8,2</b>	<b>629 065</b>	<b>2,5</b>	<b>2,1</b>
<b>Deutschland</b>	<b>37 370</b>	<b>12,0</b>	<b>75 560</b>	<b>4,0</b>	<b>2,0</b>	<b>281 687</b>	<b>9,7</b>	<b>579 070</b>	<b>3,1</b>	<b>2,1</b>
<b>Ausland</b>	<b>3 361</b>	<b>1,5</b>	<b>7 968</b>	<b>11,2</b>	<b>2,4</b>	<b>21 796</b>	<b>- 8,0</b>	<b>49 995</b>	<b>- 3,7</b>	<b>2,3</b>
<b>Hotels (ohne Hotels garnis)</b>	<b>30 482</b>	<b>13,5</b>	<b>62 295</b>	<b>3,9</b>	<b>2,0</b>	<b>224 300</b>	<b>10,7</b>	<b>463 790</b>	<b>1,9</b>	<b>2,1</b>
Deutschland	27 604	13,0	55 386	1,7	2,0	206 361	11,5	423 189	2,0	2,1
Ausland	2 878	18,3	6 909	24,7	2,4	17 939	1,9	40 601	0,9	2,3
<b>Hotels garnis</b>	<b>1 349</b>	<b>- 6,8</b>	<b>2 028</b>	<b>6,2</b>	<b>1,5</b>	<b>12 340</b>	<b>16,2</b>	<b>18 073</b>	<b>26,3</b>	<b>1,5</b>
Deutschland	1 222	35,8	1 842	38,7	1,5	11 314	49,9	16 555	48,8	1,5
Ausland	127	- 76,8	186	- 68,0	1,5	1 026	- 66,6	1 518	- 52,4	1,5
<b>Gasthöfe</b>	<b>5 901</b>	<b>8,4</b>	<b>11 021</b>	<b>6,0</b>	<b>1,9</b>	<b>42 314</b>	<b>- 3,2</b>	<b>79 954</b>	<b>- 4,1</b>	<b>1,9</b>
Deutschland	5 582	7,0	10 282	4,2	1,8	40 337	- 3,3	75 786	- 4,4	1,9
Ausland	319	38,1	739	37,6	2,3	1 977	- 1,6	4 168	0,7	2,1
<b>Pensionen</b>	<b>2 999</b>	<b>3,0</b>	<b>8 184</b>	<b>8,9</b>	<b>2,7</b>	<b>24 529</b>	<b>4,3</b>	<b>67 248</b>	<b>10,4</b>	<b>2,7</b>
Deutschland	2 962	5,4	8 050	14,8	2,7	23 675	5,3	63 540	12,3	2,7
Ausland	37	- 63,4	134	- 73,5	3,6	854	- 15,8	3 708	- 14,8	4,3
<b>Ferienunterkünfte und ähnliche Beherbergungsstätten</b>	.	.	.	.	.	.	.	.	.	.
<b>Deutschland</b>	.	.	.	.	.	.	.	.	.	.
<b>Ausland</b>	.	.	.	.	.	.	.	.	.	.
<b>Erholungs- und Ferienheime</b>	.	.	.	.	.	.	.	.	.	.
Deutschland	.	.	.	.	.	.	.	.	.	.
Ausland	.	.	.	.	.	.	.	.	.	.
<b>Ferienhäuser und Ferien- wohnungen</b>	<b>2 972</b>	<b>- 2,4</b>	<b>8 528</b>	<b>- 3,9</b>	<b>2,9</b>	<b>23 871</b>	<b>- 2,9</b>	<b>73 736</b>	<b>- 1,8</b>	<b>3,1</b>
Deutschland	2 956	- 2,3	8 462	- 3,0	2,9	23 534	- 2,9	71 859	- 1,6	3,1
Ausland	16	- 20,0	66	- 57,1	4,1	337	- 4,3	1 877	- 6,0	5,6
<b>Jugendherbergen und Hütten</b>	<b>4 959</b>	<b>x</b>	<b>11 139</b>	<b>x</b>	<b>2,2</b>	<b>40 723</b>	<b>x</b>	<b>103 935</b>	<b>x</b>	<b>2,6</b>
Deutschland	4 946	x	11 108	x	2,2	39 525	x	99 034	x	2,5
Ausland	13	x	31	x	2,4	1 198	x	4 901	x	4,1
<b>Campingplätze</b>	<b>2 369</b>	<b>16,6</b>	<b>6 515</b>	<b>18,1</b>	<b>2,8</b>	<b>57 128</b>	<b>14,6</b>	<b>160 367</b>	<b>11,9</b>	<b>2,8</b>
<b>Deutschland</b>	<b>1 729</b>	<b>5,9</b>	<b>4 795</b>	<b>10,2</b>	<b>2,8</b>	<b>51 881</b>	<b>15,5</b>	<b>147 391</b>	<b>13,2</b>	<b>2,8</b>
<b>Ausland</b>	<b>640</b>	<b>60,4</b>	<b>1 720</b>	<b>47,8</b>	<b>2,7</b>	<b>5 247</b>	<b>6,5</b>	<b>12 976</b>	<b>- 0,7</b>	<b>2,5</b>
<b>Sonstige tourismusrelevante Unterkünfte</b>	.	.	.	.	.	.	.	.	.	.
<b>Deutschland</b>	.	.	.	.	.	.	.	.	.	.
<b>Ausland</b>	.	.	.	.	.	.	.	.	.	.
<b>Vorsorge- u. Rehabilitations- kliniken</b>	.	.	.	.	.	.	.	.	.	.
Deutschland	.	.	.	.	.	.	.	.	.	.
Ausland	.	.	.	.	.	.	.	.	.	.
<b>Schulungsheime</b>	<b>4 177</b>	<b>x</b>	<b>10 065</b>	<b>x</b>	<b>2,4</b>	<b>27 622</b>	<b>x</b>	<b>81 214</b>	<b>x</b>	<b>2,9</b>
Deutschland	4 142	x	9 868	x	2,4	27 421	x	79 822	x	2,9
Ausland	35	x	197	x	5,6	201	x	1 392	x	6,9
<b>Beherbergungsbetriebe insgesamt (einschl. Camping)</b>	<b>59 972</b>	<b>11,9</b>	<b>188 894</b>	<b>5,4</b>	<b>3,1</b>	<b>496 533</b>	<b>8,0</b>	<b>1 665 476</b>	<b>3,7</b>	<b>3,4</b>
<b>Deutschland</b>	<b>55 902</b>	<b>12,3</b>	<b>178 899</b>	<b>4,9</b>	<b>3,2</b>	<b>467 604</b>	<b>8,9</b>	<b>1 593 578</b>	<b>3,9</b>	<b>3,4</b>
<b>Ausland</b>	<b>4 070</b>	<b>6,9</b>	<b>9 995</b>	<b>15,0</b>	<b>2,5</b>	<b>28 929</b>	<b>- 4,5</b>	<b>71 898</b>	<b>- 0,3</b>	<b>2,5</b>
nachrichtlich: Beherbergungsstätten insgesamt (ohne Camping)	57 603	11,7	182 379	5,0	3,2	439 405	7,2	1 505 109	2,9	3,4
Deutschland	54 173	12,5	174 104	4,7	3,2	415 723	8,1	1 446 187	3,0	3,5
Ausland	3 430	0,6	8 275	9,9	2,4	23 682	- 6,6	58 922	- 0,3	2,5

**6. Ankünfte, Übernachtungen und Aufenthaltsdauer der Gäste in Beherbergungsstätten nach Gemeindegruppen und dem ständigen Wohnsitz der Gäste (ohne Camping)**

Gemeindegruppe Ständiger Wohnsitz der Gäste	September 2009					Januar bis September 2009				
	Ankünfte		Übernachtungen		durchschnittliche Aufenthaltsdauer	Ankünfte		Übernachtungen		durchschnittliche Aufenthaltsdauer
	insgesamt	Veränderung gegenüber dem Vorjahresmonat	insgesamt	Veränderung gegenüber dem Vorjahresmonat		insgesamt	Veränderung gegenüber dem Vorjahreszeitraum	insgesamt	Veränderung gegenüber dem Vorjahreszeitraum	
	Anzahl	%	Anzahl	%	Tage	Anzahl	%	Anzahl	%	Tage
<b>Heilbäder zusammen</b>	<b>30 566</b>	<b>18,5</b>	<b>199 835</b>	<b>5,4</b>	<b>6,5</b>	<b>234 049</b>	<b>17,0</b>	<b>1 669 531</b>	<b>6,3</b>	<b>7,1</b>
Deutschland	29 708	17,7	197 979	5,3	6,7	228 641	17,0	1 656 880	6,3	7,2
Ausland	858	54,3	1 856	22,9	2,2	5 408	16,6	12 651	6,2	2,3
<b>Mineral-, Moor-, Sole- und Thermalbäder</b>	<b>19 896</b>	<b>33,5</b>	<b>128 934</b>	<b>6,7</b>	<b>6,5</b>	<b>147 339</b>	<b>27,4</b>	<b>1 071 042</b>	<b>7,0</b>	<b>7,3</b>
Deutschland	19 229	33,1	127 512	6,5	6,6	142 990	27,7	1 061 736	7,0	7,4
Ausland	667	43,8	1 422	33,5	2,1	4 349	18,4	9 306	5,1	2,1
<b>Orte mit Kurbetrieb</b>	<b>2 479</b>	<b>8,1</b>	<b>26 472</b>	<b>5,7</b>	<b>10,7</b>	<b>19 146</b>	<b>- 0,8</b>	<b>221 454</b>	<b>- 2,2</b>	<b>11,6</b>
Deutschland	2 435	7,5	26 363	5,4	10,8	18 894	- 1,1	220 678	- 2,4	11,7
Ausland	44	57,1	109	109,6	2,5	252	39,2	776	117,4	3,1
<b>heilklimatische Kurorte</b>	<b>4 686</b>	<b>- 5,4</b>	<b>24 442</b>	<b>0,6</b>	<b>5,2</b>	<b>40 662</b>	<b>7,1</b>	<b>211 093</b>	<b>11,2</b>	<b>5,2</b>
Deutschland	4 652	- 5,7	24 325	1,3	5,2	40 281	7,1	209 553	11,4	5,2
Ausland	34	70,0	117	- 58,4	3,4	381	5,8	1 540	- 10,2	4,0
<b>Kneippkurorte</b>	<b>3 505</b>	<b>- 3,8</b>	<b>19 987</b>	<b>3,0</b>	<b>5,7</b>	<b>26 902</b>	<b>- 0,6</b>	<b>165 942</b>	<b>7,9</b>	<b>6,2</b>
Deutschland	3 392	- 5,8	19 779	2,5	5,8	26 476	- 0,6	164 913	8,0	6,2
Ausland	113	156,8	208	85,7	1,8	426	0,7	1 029	4,5	2,4
<b>Luftkurorte</b>	<b>22 949</b>	<b>- 4,2</b>	<b>71 427</b>	<b>- 1,2</b>	<b>3,1</b>	<b>182 699</b>	<b>4,8</b>	<b>594 056</b>	<b>6,0</b>	<b>3,3</b>
Deutschland	22 246	- 4,1	68 367	- 2,0	3,1	176 349	4,3	568 326	5,2	3,2
Ausland	703	- 7,1	3 060	20,7	4,4	6 350	20,9	25 730	29,2	4,1
<b>Erholungsorte</b>	<b>31 726</b>	<b>4,6</b>	<b>85 555</b>	<b>3,5</b>	<b>2,7</b>	<b>235 559</b>	<b>1,9</b>	<b>665 613</b>	<b>3,9</b>	<b>2,8</b>
Deutschland	30 228	4,8	81 156	2,9	2,7	226 394	1,5	635 795	2,9	2,8
Ausland	1 498	1,7	4 399	16,5	2,9	9 165	15,0	29 818	31,3	3,3
<b>Sonstige Gemeinden</b>	<b>243 470</b>	<b>4,2</b>	<b>507 359</b>	<b>2,6</b>	<b>2,1</b>	<b>1 795 134</b>	<b>2,8</b>	<b>3 852 531</b>	<b>1,0</b>	<b>2,1</b>
Deutschland	222 074	4,1	459 739	1,4	2,1	1 643 201	3,2	3 510 827	0,8	2,1
Ausland	21 396	5,9	47 620	15,8	2,2	151 933	- 1,6	341 704	4,0	2,2
<b>Gemeindegruppen insgesamt</b>	<b>328 711</b>	<b>4,8</b>	<b>864 176</b>	<b>3,0</b>	<b>2,6</b>	<b>2 447 441</b>	<b>4,1</b>	<b>6 781 731</b>	<b>3,0</b>	<b>2,8</b>
<b>Deutschland</b>	<b>304 256</b>	<b>4,7</b>	<b>807 241</b>	<b>2,1</b>	<b>2,7</b>	<b>2 274 585</b>	<b>4,4</b>	<b>6 371 828</b>	<b>2,7</b>	<b>2,8</b>
<b>Ausland</b>	<b>24 455</b>	<b>6,4</b>	<b>56 935</b>	<b>16,4</b>	<b>2,3</b>	<b>172 856</b>	<b>0,3</b>	<b>409 903</b>	<b>7,0</b>	<b>2,4</b>

**7. Ankünfte, Übernachtungen und Aufenthaltsdauer der Gäste in Beherbergungsstätten nach Kreisen und dem ständigen Wohnsitz der Gäste (ohne Camping)**

Kreisfreie Stadt Landkreis Land ----- Ständiger Wohnsitz der Gäste	September 2009					Januar bis September 2009				
	Ankünfte		Übernachtungen		durch- schnittliche Aufenthalts- dauer	Ankünfte		Übernachtungen		durch- schnittliche Aufenthalts- dauer
	insgesamt	Veränderung gegenüber dem Vorjahres- monat	insgesamt	Veränderung gegenüber dem Vorjahres- monat		insgesamt	Veränderung gegenüber dem Vorjahres- zeitraum	insgesamt	Veränderung gegenüber dem Vorjahres- zeitraum	
	Anzahl	%	Anzahl	%	Tage	Anzahl	%	Anzahl	%	Tage
<b>Stadt Erfurt</b>	<b>38 903</b>	<b>4,6</b>	<b>67 721</b>	<b>- 0,6</b>	<b>1,7</b>	<b>290 820</b>	<b>4,8</b>	<b>503 530</b>	<b>3,0</b>	<b>1,7</b>
Deutschland	35 686	4,6	61 917	- 0,4	1,7	267 519	6,2	456 399	3,8	1,7
Ausland	3 217	4,7	5 804	- 3,1	1,8	23 301	- 8,4	47 131	- 4,0	2,0
<b>Stadt Gera</b>	<b>9 326</b>	<b>- 11,0</b>	<b>17 239</b>	<b>- 11,5</b>	<b>1,8</b>	<b>73 877</b>	<b>5,1</b>	<b>134 874</b>	<b>5,4</b>	<b>1,8</b>
Deutschland	7 295	- 5,6	13 644	- 10,9	1,9	61 678	12,1	115 394	9,2	1,9
Ausland	2 031	- 26,4	3 595	- 13,6	1,8	12 199	- 19,9	19 480	- 12,7	1,6
<b>Stadt Jena</b>	<b>15 645</b>	<b>- 5,4</b>	<b>32 233</b>	<b>1,0</b>	<b>2,1</b>	<b>110 088</b>	<b>- 1,9</b>	<b>227 966</b>	<b>1,5</b>	<b>2,1</b>
Deutschland	12 229	- 8,0	23 384	- 4,1	1,9	91 590	- 0,1	175 477	2,5	1,9
Ausland	3 416	4,8	8 849	17,4	2,6	18 498	- 10,0	52 489	- 1,7	2,8
<b>Stadt Suhl</b>	<b>8 522</b>	<b>5,5</b>	<b>22 253</b>	<b>2,3</b>	<b>2,6</b>	<b>61 290</b>	<b>- 4,5</b>	<b>176 011</b>	<b>- 5,3</b>	<b>2,9</b>
Deutschland	8 273	6,1	21 505	4,9	2,6	57 643	- 5,4	157 772	- 8,3	2,7
Ausland	249	- 11,7	748	- 40,4	3,0	3 647	11,4	18 239	32,4	5,0
<b>Stadt Weimar</b>	<b>35 066</b>	<b>8,9</b>	<b>63 194</b>	<b>7,6</b>	<b>1,8</b>	<b>254 441</b>	<b>8,7</b>	<b>464 282</b>	<b>7,9</b>	<b>1,8</b>
Deutschland	30 485	6,5	55 120	4,2	1,8	219 815	7,5	397 674	5,9	1,8
Ausland	4 581	28,4	8 074	38,2	1,8	34 626	17,5	66 608	21,2	1,9
<b>Stadt Eisenach</b>	<b>19 401</b>	<b>19,0</b>	<b>32 097</b>	<b>16,4</b>	<b>1,7</b>	<b>137 253</b>	<b>10,6</b>	<b>233 274</b>	<b>11,3</b>	<b>1,7</b>
Deutschland	17 427	18,9	29 070	15,7	1,7	122 327	10,9	209 387	11,7	1,7
Ausland	1 974	19,3	3 027	24,3	1,5	14 926	8,3	23 887	7,9	1,6
<b>Eichsfeld</b>	<b>9 769</b>	<b>33,9</b>	<b>29 441</b>	<b>20,0</b>	<b>3,0</b>	<b>72 614</b>	<b>32,4</b>	<b>231 221</b>	<b>19,7</b>	<b>3,2</b>
Deutschland	9 416	34,6	28 673	20,2	3,0	69 866	32,5	224 359	19,5	3,2
Ausland	353	17,3	768	14,5	2,2	2 748	30,1	6 862	23,9	2,5
<b>Nordhausen</b>	<b>8 268</b>	<b>4,0</b>	<b>21 689</b>	<b>20,1</b>	<b>2,6</b>	<b>55 483</b>	<b>- 2,5</b>	<b>144 684</b>	<b>4,6</b>	<b>2,6</b>
Deutschland	8 139	5,4	21 422	21,7	2,6	54 150	- 1,7	141 679	5,4	2,6
Ausland	129	- 43,7	267	- 41,1	2,1	1 333	- 27,6	3 005	- 22,0	2,3
<b>Wartburgkreis</b>	<b>12 862</b>	<b>18,9</b>	<b>71 173</b>	<b>9,1</b>	<b>5,5</b>	<b>94 831</b>	<b>13,6</b>	<b>589 110</b>	<b>9,1</b>	<b>6,2</b>
Deutschland	12 292	16,3	70 083	8,1	5,7	90 945	11,8	581 322	8,6	6,4
Ausland	570	130,8	1 090	174,6	1,9	3 886	80,4	7 788	75,5	2,0
<b>Unstrut-Hainich-Kreis</b>	<b>10 030</b>	<b>22,1</b>	<b>32 189</b>	<b>7,7</b>	<b>3,2</b>	<b>69 056</b>	<b>6,2</b>	<b>249 710</b>	<b>1,3</b>	<b>3,6</b>
Deutschland	9 741	23,3	31 442	7,2	3,2	67 268	7,2	245 123	1,6	3,6
Ausland	289	- 8,3	747	34,4	2,6	1 788	- 21,6	4 587	- 11,2	2,6
<b>Kyffhäuserkreis</b>	<b>7 612</b>	<b>6,4</b>	<b>25 133</b>	<b>0,7</b>	<b>3,3</b>	<b>59 973</b>	<b>1,5</b>	<b>224 431</b>	<b>1,5</b>	<b>3,7</b>
Deutschland	7 278	5,4	24 536	0,4	3,4	58 008	2,0	220 015	1,9	3,8
Ausland	334	31,0	597	16,1	1,8	1 965	- 9,6	4 416	- 14,6	2,2
<b>Schmalkalden-Meiningen</b>	<b>25 174</b>	<b>- 1,0</b>	<b>63 172</b>	<b>- 1,1</b>	<b>2,5</b>	<b>185 708</b>	<b>- 0,5</b>	<b>517 177</b>	<b>1,8</b>	<b>2,8</b>
Deutschland	24 523	- 1,5	60 542	- 3,0	2,5	180 705	- 0,8	498 205	1,1	2,8
Ausland	651	26,7	2 630	77,2	4,0	5 003	11,1	18 972	22,8	3,8

Noch: 7. Ankünfte, Übernachtungen und Aufenthaltsdauer der Gäste in Beherbergungsstätten nach Kreisen und dem ständigen Wohnsitz der Gäste (ohne Camping)

Kreisfreie Stadt Landkreis Land ----- Ständiger Wohnsitz der Gäste	September 2009					Januar bis September 2009				
	Ankünfte		Übernachtungen		durch- schnittliche Aufenthalts- dauer	Ankünfte		Übernachtungen		durch- schnittliche Aufenthalts- dauer
	insgesamt	Veränderung gegenüber dem Vorjahres- monat	insgesamt	Veränderung gegenüber dem Vorjahres- monat		insgesamt	Veränderung gegenüber dem Vorjahres- zeitraum	insgesamt	Veränderung gegenüber dem Vorjahres- zeitraum	
	Anzahl	%	Anzahl	%	Tage	Anzahl	%	Anzahl	%	Tage
<b>Gotha</b>	<b>28 300</b>	- 4,4	<b>93 555</b>	2,9	<b>3,3</b>	<b>222 544</b>	2,9	<b>709 176</b>	6,7	<b>3,2</b>
Deutschland	26 628	- 4,3	85 245	0,3	3,2	211 349	3,2	672 319	6,2	3,2
Ausland	1 672	- 5,1	8 310	40,6	5,0	11 195	- 3,4	36 857	17,1	3,3
<b>Sömmerda</b>	<b>3 091</b>	- 2,5	<b>6 389</b>	9,7	<b>2,1</b>	<b>28 675</b>	- 0,9	<b>65 010</b>	2,9	<b>2,3</b>
Deutschland	3 038	- 2,8	6 151	10,2	2,0	27 445	- 2,8	59 424	- 1,1	2,2
Ausland	53	12,8	238	- 2,1	4,5	1 230	78,3	5 586	83,0	4,5
<b>Hildburghausen</b>	<b>10 759</b>	- 7,0	<b>41 893</b>	- 13,9	<b>3,9</b>	<b>92 911</b>	1,8	<b>374 300</b>	- 9,0	<b>4,0</b>
Deutschland	10 489	- 8,0	41 106	- 14,8	3,9	90 676	1,5	366 369	- 9,6	4,0
Ausland	270	60,7	787	104,9	2,9	2 235	17,5	7 931	28,7	3,5
<b>Ilm-Kreis</b>	<b>17 561</b>	<b>16,5</b>	<b>44 763</b>	<b>15,9</b>	<b>2,5</b>	<b>119 516</b>	<b>7,4</b>	<b>315 662</b>	<b>9,5</b>	<b>2,6</b>
Deutschland	16 611	16,7	41 688	15,8	2,5	113 243	6,6	294 970	8,0	2,6
Ausland	950	13,9	3 075	17,3	3,2	6 273	23,7	20 692	35,2	3,3
<b>Weimarer Land</b>	<b>13 565</b>	<b>11,6</b>	<b>46 637</b>	<b>1,0</b>	<b>3,4</b>	<b>101 907</b>	<b>7,0</b>	<b>378 920</b>	- 0,7	<b>3,7</b>
Deutschland	12 856	16,5	45 341	2,2	3,5	96 452	10,9	367 293	0,0	3,8
Ausland	709	- 36,9	1 296	- 29,5	1,8	5 455	- 34,1	11 627	- 18,1	2,1
<b>Sonneberg</b>	<b>5 324</b>	<b>16,3</b>	<b>15 208</b>	<b>5,7</b>	<b>2,9</b>	<b>42 987</b>	<b>4,4</b>	<b>136 801</b>	<b>8,1</b>	<b>3,2</b>
Deutschland	5 151	15,0	14 693	4,7	2,9	42 025	4,2	134 034	8,0	3,2
Ausland	173	76,5	515	45,5	3,0	962	11,2	2 767	14,1	2,9
<b>Saalfeld-Rudolstadt</b>	<b>17 640</b>	- 1,6	<b>48 855</b>	- 4,3	<b>2,8</b>	<b>132 042</b>	- 0,7	<b>377 348</b>	- 3,7	<b>2,9</b>
Deutschland	17 445	- 1,5	48 456	- 3,2	2,8	129 399	- 0,3	369 381	- 3,0	2,9
Ausland	195	- 11,0	399	- 58,3	2,0	2 643	- 14,9	7 967	- 27,6	3,0
<b>Saale-Holzland-Kreis</b>	<b>8 976</b>	<b>5,4</b>	<b>32 465</b>	<b>2,8</b>	<b>3,6</b>	<b>71 749</b>	<b>4,7</b>	<b>275 087</b>	<b>2,4</b>	<b>3,8</b>
Deutschland	7 770	3,9	29 403	1,0	3,8	65 279	5,4	260 654	2,9	4,0
Ausland	1 206	16,2	3 062	23,9	2,5	6 470	- 1,1	14 433	- 5,6	2,2
<b>Saale-Orla-Kreis</b>	<b>11 631</b>	<b>3,1</b>	<b>32 811</b>	<b>0,9</b>	<b>2,8</b>	<b>84 096</b>	- 0,7	<b>261 682</b>	- 2,8	<b>3,1</b>
Deutschland	10 945	3,2	31 871	1,4	2,9	77 883	- 1,2	250 754	- 2,6	3,2
Ausland	686	2,7	940	- 14,2	1,4	6 213	7,2	10 928	- 6,4	1,8
<b>Greiz</b>	<b>5 763</b>	- 7,5	<b>12 352</b>	- 6,6	<b>2,1</b>	<b>43 589</b>	- 8,6	<b>97 819</b>	- 6,0	<b>2,2</b>
Deutschland	5 538	- 7,7	11 883	- 6,9	2,1	41 644	- 8,7	92 523	- 5,8	2,2
Ausland	225	- 1,3	469	0,4	2,1	1 945	- 7,5	5 296	- 10,2	2,7
<b>Altenburger Land</b>	<b>5 523</b>	- 6,5	<b>11 714</b>	- 4,1	<b>2,1</b>	<b>41 991</b>	- 7,5	<b>93 656</b>	- 7,1	<b>2,2</b>
Deutschland	5 001	- 10,0	10 066	- 7,9	2,0	37 676	- 10,0	81 301	- 9,1	2,2
Ausland	522	50,9	1 648	28,1	3,2	4 315	21,5	12 355	8,4	2,9
<b>Thüringen</b>	<b>328 711</b>	<b>4,8</b>	<b>864 176</b>	<b>3,0</b>	<b>2,6</b>	<b>2 447 441</b>	<b>4,1</b>	<b>6 781 731</b>	<b>3,0</b>	<b>2,8</b>
Deutschland	304 256	4,7	807 241	2,1	2,7	2 274 585	4,4	6 371 828	2,7	2,8
Ausland	24 455	6,4	56 935	16,4	2,3	172 856	0,3	409 903	7,0	2,4



8. Ankünfte, Übernachtungen und Aufenthaltsdauer der Gäste in Beherbergungsstätten nach Kreisen, ausgewählten Betriebsarten und dem ständigen Wohnsitz der Gäste (ohne Camping)

Kreisfreie Stadt Landkreis  Betriebsart  Ständiger Wohnsitz der Gäste	September 2009					Januar bis September 2009				
	Ankünfte		Übernachtungen		durchschnittliche Aufenthalts- dauer	Ankünfte		Übernachtungen		durchschnittliche Aufenthalts- dauer
	insgesamt	Veränderung gegenüber dem Vorjahres- monat	insgesamt	Veränderung gegenüber dem Vorjahres- monat		insgesamt	Veränderung gegenüber dem Vorjahres- zeitraum	insgesamt	Veränderung gegenüber dem Vorjahres- zeitraum	
	Anzahl	%	Anzahl	%		Anzahl	%	Anzahl	%	
				Tage					Tage	
<b>Stadt Erfurt</b>										
<b>Hotels, Gasthöfe, Pensionen</b>	<b>35 580</b>	<b>6,2</b>	<b>57 557</b>	<b>- 1,5</b>	<b>1,6</b>	<b>262 137</b>	<b>4,3</b>	<b>432 642</b>	<b>2,3</b>	<b>1,7</b>
Deutschland	32 515	6,0	52 691	- 0,6	1,6	241 452	5,9	393 328	3,5	1,6
Ausland	3 065	8,8	4 866	- 9,7	1,6	20 685	- 11,3	39 314	- 8,5	1,9
darunter										
<b>Hotels (ohne Hotels garnis)</b>	<b>27 996</b>	<b>0,9</b>	<b>44 804</b>	<b>- 4,7</b>	<b>1,6</b>	<b>211 083</b>	<b>- 1,1</b>	<b>342 668</b>	<b>- 2,0</b>	<b>1,6</b>
Deutschland	25 514	0,8	40 983	- 3,8	1,6	194 113	0,6	309 997	- 0,9	1,6
Ausland	2 482	2,5	3 821	- 12,7	1,5	16 970	- 17,4	32 671	- 11,6	1,9
<b>Gasthöfe</b>	<b>946</b>	<b>- 11,2</b>	<b>1 635</b>	<b>- 21,4</b>	<b>1,7</b>	<b>7 226</b>	<b>- 10,7</b>	<b>12 743</b>	<b>- 11,4</b>	<b>1,8</b>
Deutschland	906	- 9,3	1 501	- 12,5	1,7	6 989	- 10,6	12 243	- 9,2	1,8
Ausland	40	- 39,4	134	- 63,4	3,4	237	- 12,2	500	- 44,0	2,1
<b>Stadt Gera</b>										
<b>Hotels, Gasthöfe, Pensionen</b>	<b>9 223</b>	<b>- 10,3</b>	<b>16 912</b>	<b>- 10,2</b>	<b>1,8</b>	<b>73 229</b>	<b>5,6</b>	<b>132 709</b>	<b>6,4</b>	<b>1,8</b>
Deutschland	7 192	- 4,4	13 317	- 9,2	1,9	61 030	12,8	113 229	10,6	1,9
Ausland	2 031	- 26,4	3 595	- 13,6	1,8	12 199	- 19,9	19 480	- 12,7	1,6
darunter										
<b>Hotels (ohne Hotels garnis)</b>	<b>7 286</b>	<b>- 2,9</b>	<b>13 051</b>	<b>3,4</b>	<b>1,8</b>	<b>55 258</b>	<b>8,0</b>	<b>96 266</b>	<b>11,8</b>	<b>1,7</b>
Deutschland	5 411	0,5	9 791	6,8	1,8	44 440	12,7	78 788	16,1	1,8
Ausland	1 875	- 11,5	3 260	- 5,5	1,7	10 818	- 7,8	17 478	- 4,4	1,6
<b>Gasthöfe</b>	<b>447</b>	<b>- 8,0</b>	<b>932</b>	<b>- 20,4</b>	<b>2,1</b>	<b>3 912</b>	<b>12,4</b>	<b>7 835</b>	<b>6,3</b>	<b>2,0</b>
Deutschland	436	- 8,4	921	- 18,5	2,1	3 773	12,6	7 492	5,6	2,0
Ausland	11	10,0	11	- 73,2	1,0	139	7,8	343	24,7	2,5
<b>Stadt Jena</b>										
<b>Hotels, Gasthöfe, Pensionen</b>	<b>14 587</b>	<b>- 6,3</b>	<b>29 509</b>	<b>1,5</b>	<b>2,0</b>	<b>103 892</b>	<b>- 1,8</b>	<b>208 238</b>	<b>1,3</b>	<b>2,0</b>
Deutschland	11 253	- 9,4	21 218	- 4,8	1,9	85 838	- 0,2	160 443	2,4	1,9
Ausland	3 334	5,9	8 291	22,2	2,5	18 054	- 9,1	47 795	- 2,2	2,6
darunter										
<b>Hotels (ohne Hotels garnis)</b>	<b>10 800</b>	<b>- 4,6</b>	<b>21 970</b>	<b>2,3</b>	<b>2,0</b>	<b>72 590</b>	<b>- 2,0</b>	<b>150 684</b>	<b>1,5</b>	<b>2,1</b>
Deutschland	7 759	- 8,0	14 630	- 4,8	1,9	56 670	0,0	108 903	2,7	1,9
Ausland	3 041	5,4	7 340	20,2	2,4	15 920	- 8,6	41 781	- 1,5	2,6
<b>Gasthöfe</b>	<b>1 652</b>	<b>- 17,7</b>	<b>3 093</b>	<b>- 4,0</b>	<b>1,9</b>	<b>13 542</b>	<b>- 1,5</b>	<b>24 199</b>	<b>1,4</b>	<b>1,8</b>
Deutschland	1 567	- 18,5	2 822	- 6,5	1,8	12 894	- 0,4	22 515	3,9	1,7
Ausland	85	- 1,2	271	32,8	3,2	648	- 18,8	1 684	- 23,6	2,6
<b>Stadt Suhl</b>										
<b>Hotels, Gasthöfe, Pensionen</b>	<b>8 402</b>	<b>5,1</b>	<b>21 861</b>	<b>2,0</b>	<b>2,6</b>	<b>60 366</b>	<b>- 4,8</b>	<b>172 247</b>	<b>- 5,4</b>	<b>2,9</b>
Deutschland	8 153	5,6	21 113	4,5	2,6	56 767	- 5,7	154 367	- 8,5	2,7
Ausland	249	- 9,5	748	- 38,8	3,0	3 599	11,8	17 880	33,6	5,0
darunter										
<b>Hotels (ohne Hotels garnis)</b>	<b>7 704</b>	<b>5,3</b>	<b>20 129</b>	<b>4,8</b>	<b>2,6</b>	<b>55 015</b>	<b>- 5,0</b>	<b>158 875</b>	<b>- 5,7</b>	<b>2,9</b>
Deutschland	7 486	6,0	19 467	6,1	2,6	51 529	- 6,0	141 599	- 9,2	2,7
Ausland	218	- 13,8	662	- 23,7	3,0	3 486	12,4	17 276	38,6	5,0
<b>Gasthöfe</b>	<b>325</b>	<b>8,7</b>	<b>934</b>	<b>- 14,9</b>	<b>2,9</b>	<b>2 592</b>	<b>16,5</b>	<b>7 860</b>	<b>26,2</b>	<b>3,0</b>
Deutschland	320	7,0	914	- 16,8	2,9	2 557	15,3	7 464	20,4	2,9
Ausland	5	x	20	x	4,0	35	x	396	x	11,3
<b>Stadt Weimar</b>										
<b>Hotels, Gasthöfe, Pensionen</b>	<b>30 425</b>	<b>8,4</b>	<b>52 315</b>	<b>8,9</b>	<b>1,7</b>	<b>215 687</b>	<b>9,6</b>	<b>379 308</b>	<b>10,3</b>	<b>1,8</b>
Deutschland	26 151	6,1	44 970	5,8	1,7	184 973	8,0	325 549	8,2	1,8
Ausland	4 274	25,0	7 345	33,1	1,7	30 714	20,2	53 759	25,4	1,8
darunter										
<b>Hotels (ohne Hotels garnis)</b>	<b>21 656</b>	<b>7,9</b>	<b>35 884</b>	<b>9,2</b>	<b>1,7</b>	<b>153 338</b>	<b>12,8</b>	<b>266 184</b>	<b>13,7</b>	<b>1,7</b>
Deutschland	18 498	3,7	30 424	4,7	1,6	131 961	10,2	227 227	11,1	1,7
Ausland	3 158	40,7	5 460	42,9	1,7	21 377	32,5	38 957	32,3	1,8
<b>Gasthöfe</b>	<b>349</b>	<b>65,4</b>	<b>814</b>	<b>181,7</b>	<b>2,3</b>	<b>2 831</b>	<b>- 15,3</b>	<b>4 993</b>	<b>- 12,5</b>	<b>1,8</b>
Deutschland	343	64,9	805	183,5	2,3	2 804	- 14,5	4 910	- 12,5	1,8
Ausland	6	100,0	9	80,0	1,5	27	- 57,1	83	- 15,3	3,1
<b>Stadt Eisenach</b>										
<b>Hotels, Gasthöfe, Pensionen</b>	<b>18 397</b>	<b>21,0</b>	<b>29 874</b>	<b>19,1</b>	<b>1,6</b>	<b>128 592</b>	<b>11,6</b>	<b>215 900</b>	<b>12,8</b>	<b>1,7</b>
Deutschland	16 458	21,3	26 902	18,7	1,6	114 115	11,9	192 654	13,2	1,7
Ausland	1 939	18,5	2 972	23,2	1,5	14 477	9,2	23 246	9,5	1,6
darunter										
<b>Hotels (ohne Hotels garnis)</b>	<b>14 869</b>	<b>17,7</b>	<b>24 976</b>	<b>18,0</b>	<b>1,7</b>	<b>105 716</b>	<b>12,3</b>	<b>180 074</b>	<b>15,7</b>	<b>1,7</b>
Deutschland	13 127	17,6	22 260	17,3	1,7	94 490	14,5	161 422	17,8	1,7
Ausland	1 742	18,7	2 716	24,6	1,6	11 226	- 3,2	18 652	0,2	1,7
<b>Gasthöfe</b>	<b>430</b>	<b>- 28,6</b>	<b>685</b>	<b>- 19,5</b>	<b>1,6</b>	<b>4 630</b>	<b>- 15,9</b>	<b>7 093</b>	<b>- 18,7</b>	<b>1,5</b>
Deutschland	413	- 28,0	664	- 18,8	1,6	4 413	- 15,8	6 790	- 19,1	1,5
Ausland	17	x	21	x	1,2	217	- 19,0	303	- 9,3	1,4

PREVIEW

Noch: 8. Ankünfte, Übernachtungen und Aufenthaltsdauer der Gäste in Beherbergungsstätten  
nach Kreisen, ausgewählten Betriebsarten und dem ständigen Wohnsitz der Gäste (ohne Camping)

Kreisfreie Stadt Landkreis ----- Betriebsart ----- Ständiger Wohnsitz der Gäste	September 2009					Januar bis September 2009				
	Ankünfte		Übernachtungen		durch- schnittliche Aufenthalts- dauer	Ankünfte		Übernachtungen		durch- schnittliche Aufenthalts- dauer
	insgesamt	Veränderung gegenüber dem Vorjahres- monat	insgesamt	Veränderung gegenüber dem Vorjahres- monat		insgesamt	Veränderung gegenüber dem Vorjahres- zeitraum	insgesamt	Veränderung gegenüber dem Vorjahres- zeitraum	
	Anzahl	%	Anzahl	%		Anzahl	%	Anzahl	%	
<b>Eichsfeld</b>										
<b>Hotels, Gasthöfe, Pensionen</b>	<b>6 936</b>	<b>45,1</b>	<b>12 603</b>	<b>31,6</b>	<b>1,8</b>	<b>51 815</b>	<b>43,4</b>	<b>95 360</b>	<b>36,1</b>	<b>1,8</b>
Deutschland	6 593	46,1	11 863	31,2	1,8	49 232	44,1	89 390	37,0	1,8
Ausland	343	29,4	740	37,8	2,2	2 583	30,6	5 970	23,9	2,3
darunter										
<b>Hotels (ohne Hotels garnis)</b>	<b>5 971</b>	<b>50,8</b>	<b>10 559</b>	<b>34,2</b>	<b>1,8</b>	<b>44 905</b>	<b>58,5</b>	<b>81 046</b>	<b>48,4</b>	<b>1,8</b>
Deutschland	5 633	52,4	9 845	34,2	1,7	42 388	60,4	75 208	50,5	1,8
Ausland	338	29,0	714	34,5	2,1	2 517	31,3	5 838	25,3	2,3
<b>Gasthöfe</b>	<b>878</b>	<b>19,5</b>	<b>1 740</b>	<b>11,8</b>	<b>2,0</b>	<b>6 173</b>	<b>- 11,3</b>	<b>12 307</b>	<b>- 8,8</b>	<b>2,0</b>
Deutschland	873	18,9	1 714	10,2	2,0	6 127	- 11,3	12 197	- 8,7	2,0
Ausland	5	x	26	x	5,2	46	-	110	- 19,7	2,4
<b>Nordhausen</b>										
<b>Hotels, Gasthöfe, Pensionen</b>	<b>6 179</b>	<b>3,2</b>	<b>15 689</b>	<b>22,9</b>	<b>2,5</b>	<b>41 060</b>	<b>- 3,0</b>	<b>96 143</b>	<b>2,8</b>	<b>2,3</b>
Deutschland	6 055	5,0	15 430	25,1	2,5	39 894	- 2,0	93 960	3,7	2,4
Ausland	124	- 42,9	259	- 39,8	2,1	1 166	- 28,0	2 183	- 26,6	1,9
darunter										
<b>Hotels (ohne Hotels garnis)</b>	<b>5 063</b>	<b>5,2</b>	<b>13 286</b>	<b>28,1</b>	<b>2,6</b>	<b>32 928</b>	<b>- 3,0</b>	<b>79 976</b>	<b>4,6</b>	<b>2,4</b>
Deutschland	4 978	6,8	13 120	29,9	2,6	32 199	- 2,1	78 820	5,5	2,4
Ausland	85	- 43,3	166	- 39,9	2,0	729	- 31,5	1 156	- 33,8	1,6
<b>Gasthöfe</b>	<b>283</b>	<b>7,6</b>	<b>632</b>	<b>21,5</b>	<b>2,2</b>	<b>2 048</b>	<b>- 7,0</b>	<b>3 850</b>	<b>- 3,4</b>	<b>1,9</b>
Deutschland	283	7,6	632	21,5	2,2	2 026	- 6,9	3 774	- 3,9	1,9
Ausland	-	x	-	x	-	22	- 18,5	76	33,3	3,5
<b>Wartburgkreis</b>										
<b>Hotels, Gasthöfe, Pensionen</b>	<b>9 237</b>	<b>12,4</b>	<b>19 639</b>	<b>5,7</b>	<b>2,1</b>	<b>66 026</b>	<b>9,8</b>	<b>145 128</b>	<b>8,9</b>	<b>2,2</b>
Deutschland	8 684	8,9	18 709	2,8	2,2	62 225	7,0	137 761	6,4	2,2
Ausland	553	123,9	930	134,3	1,7	3 801	89,9	7 367	98,9	1,9
darunter										
<b>Hotels (ohne Hotels garnis)</b>	<b>5 778</b>	<b>13,7</b>	<b>12 102</b>	<b>8,2</b>	<b>2,1</b>	<b>41 657</b>	<b>10,9</b>	<b>86 676</b>	<b>9,0</b>	<b>2,1</b>
Deutschland	5 492	12,4	11 600	6,9	2,1	39 600	10,0	82 664	7,8	2,1
Ausland	286	43,7	502	49,9	1,8	2 057	31,7	4 012	40,2	2,0
<b>Gasthöfe</b>	<b>2 521</b>	<b>16,8</b>	<b>4 689</b>	<b>14,7</b>	<b>1,9</b>	<b>17 352</b>	<b>10,5</b>	<b>35 647</b>	<b>11,9</b>	<b>2,1</b>
Deutschland	2 430	14,3	4 493	11,1	1,8	16 746	8,6	34 149	9,2	2,0
Ausland	91	175,8	196	x	2,2	606	110,4	1 498	152,6	2,5
<b>Unstrut-Hainich-Kreis</b>										
<b>Hotels, Gasthöfe, Pensionen</b>	<b>6 529</b>	<b>18,0</b>	<b>13 756</b>	<b>14,6</b>	<b>2,1</b>	<b>43 516</b>	<b>5,7</b>	<b>90 831</b>	<b>5,7</b>	<b>2,1</b>
Deutschland	6 283	20,3	13 222	14,6	2,1	41 969	7,1	87 880	6,5	2,1
Ausland	246	- 20,1	534	13,9	2,2	1 547	- 21,6	2 951	- 13,4	1,9
darunter										
<b>Hotels (ohne Hotels garnis)</b>	<b>4 822</b>	<b>20,8</b>	<b>10 180</b>	<b>17,7</b>	<b>2,1</b>	<b>31 163</b>	<b>4,5</b>	<b>63 832</b>	<b>2,6</b>	<b>2,0</b>
Deutschland	4 608	24,8	9 712	18,4	2,1	29 928	6,8	61 574	4,1	2,1
Ausland	214	- 28,7	468	4,9	2,2	1 235	- 31,3	2 258	- 26,2	1,8
<b>Gasthöfe</b>	<b>1 132</b>	<b>2,0</b>	<b>2 245</b>	<b>- 0,5</b>	<b>2,0</b>	<b>7 896</b>	<b>- 4,6</b>	<b>16 041</b>	<b>- 3,0</b>	<b>2,0</b>
Deutschland	1 113	0,8	2 204	- 1,8	2,0	7 742	- 5,1	15 734	- 3,3	2,0
Ausland	19	216,7	41	215,4	2,2	154	24,2	307	14,1	2,0
<b>Kyffhäuserkreis</b>										
<b>Hotels, Gasthöfe, Pensionen</b>	<b>4 072</b>	<b>15,8</b>	<b>7 526</b>	<b>8,9</b>	<b>1,8</b>	<b>26 693</b>	<b>- 0,7</b>	<b>52 495</b>	<b>- 3,7</b>	<b>2,0</b>
Deutschland	3 738	13,9	6 929	7,6	1,9	25 032	0,1	49 086	- 2,7	2,0
Ausland	334	41,5	597	25,4	1,8	1 661	- 11,6	3 409	- 16,1	2,1
darunter										
<b>Hotels (ohne Hotels garnis)</b>	<b>2 505</b>	<b>14,3</b>	<b>4 357</b>	<b>11,0</b>	<b>1,7</b>	<b>16 220</b>	<b>- 4,7</b>	<b>29 899</b>	<b>- 6,7</b>	<b>1,8</b>
Deutschland	2 384	14,0	4 147	9,9	1,7	15 359	- 4,9	28 099	- 7,1	1,8
Ausland	121	21,0	210	39,1	1,7	861	- 0,9	1 800	- 0,1	2,1
<b>Gasthöfe</b>	<b>990</b>	<b>42,0</b>	<b>1 810</b>	<b>23,5</b>	<b>1,8</b>	<b>5 737</b>	<b>15,9</b>	<b>11 055</b>	<b>4,0</b>	<b>1,9</b>
Deutschland	780	38,1	1 428	24,6	1,8	5 020	24,9	9 570	11,5	1,9
Ausland	210	59,1	382	19,4	1,8	717	- 23,1	1 485	- 27,5	2,1
<b>Schmalkalden-Meiningen</b>										
<b>Hotels, Gasthöfe, Pensionen</b>	<b>20 868</b>	<b>0,6</b>	<b>49 819</b>	<b>1,7</b>	<b>2,4</b>	<b>149 075</b>	<b>- 1,1</b>	<b>395 737</b>	<b>1,2</b>	<b>2,7</b>
Deutschland	20 241	- 0,4	47 270	- 1,1	2,3	144 395	- 1,5	378 427	0,3	2,6
Ausland	627	51,4	2 549	116,9	4,1	4 680	15,1	17 310	27,0	3,7
darunter										
<b>Hotels (ohne Hotels garnis)</b>	<b>16 040</b>	<b>1,1</b>	<b>38 689</b>	<b>2,7</b>	<b>2,4</b>	<b>114 567</b>	<b>1,3</b>	<b>317 043</b>	<b>3,2</b>	<b>2,8</b>
Deutschland	15 604	0,4	36 901	0,6	2,4	110 894	0,8	302 256	2,2	2,7
Ausland	436	33,3	1 788	83,6	4,1	3 673	19,1	14 787	28,4	4,0
<b>Gasthöfe</b>	<b>3 061</b>	<b>1,5</b>	<b>7 163</b>	<b>2,6</b>	<b>2,3</b>	<b>21 434</b>	<b>- 10,4</b>	<b>49 193</b>	<b>- 6,1</b>	<b>2,3</b>
Deutschland	2 906	- 1,6	6 510	- 4,9	2,2	20 672	- 11,4	47 237	- 7,5	2,3
Ausland	155	35	653	x	4,2	762	32,5	1 956	51,5	2,6

PREVIEW

Noch: 8. Ankünfte, Übernachtungen und Aufenthaltsdauer der Gäste in Beherbergungsstätten  
nach Kreisen, ausgewählten Betriebsarten und dem ständigen Wohnsitz der Gäste (ohne Camping)

Kreisfreie Stadt Landkreis  Betriebsart  Ständiger Wohnsitz der Gäste	September 2009					Januar bis September 2009				
	Ankünfte		Übernachtungen		durch- schnittliche Aufenthalts- dauer	Ankünfte		Übernachtungen		durch- schnittliche Aufenthalts- dauer
	insgesamt	Veränderung gegenüber dem Vorjahres- monat	insgesamt	Veränderung gegenüber dem Vorjahres- monat		insgesamt	Veränderung gegenüber dem Vorjahres- zeitraum	insgesamt	Veränderung gegenüber dem Vorjahres- zeitraum	
	Anzahl	%	Anzahl	%		Anzahl	%	Anzahl	%	
<b>Gotha</b>										
<b>Hotels, Gasthöfe, Pensionen</b>	<b>24 271</b>	- 1,7	<b>71 624</b>	<b>4,5</b>	<b>3,0</b>	<b>189 001</b>	<b>4,7</b>	<b>525 532</b>	<b>8,8</b>	<b>2,8</b>
Deutschland	22 737	- 1,3	64 951	1,7	2,9	178 260	5,1	491 967	8,0	2,8
Ausland	1 534	- 7,5	6 673	43,4	4,4	10 741	- 2,3	33 565	22,8	3,1
darunter										
<b>Hotels (ohne Hotels garnis)</b>	<b>20 561</b>	- 1,1	<b>62 101</b>	<b>5,0</b>	<b>3,0</b>	<b>160 718</b>	<b>4,5</b>	<b>455 555</b>	<b>8,5</b>	<b>2,8</b>
Deutschland	19 100	- 0,7	55 622	1,7	2,9	150 786	5,0	423 850	7,3	2,8
Ausland	1 461	- 5,6	6 479	44,9	4,4	9 932	- 1,9	31 705	27,5	3,2
<b>Gasthöfe</b>	<b>1 599</b>	- 9,6	<b>4 051</b>	- 4,1	<b>2,5</b>	<b>12 041</b>	- 2,9	<b>28 782</b>	- 1,1	<b>2,4</b>
Deutschland	1 572	- 9,5	3 963	- 5,4	2,5	11 810	- 3,0	28 319	- 1,4	2,4
Ausland	27	- 12,9	88	151,4	3,3	231	- 0,4	463	19,3	2,0
<b>Sömmerda</b>										
<b>Hotels, Gasthöfe, Pensionen</b>	<b>2 550</b>	- 10,5	<b>5 092</b>	<b>2,7</b>	<b>2,0</b>	<b>21 324</b>	- 8,0	<b>44 620</b>	- 4,5	<b>2,1</b>
Deutschland	2 497	- 10,9	4 854	2,9	1,9	20 746	- 8,9	42 338	- 5,7	2,0
Ausland	53	12,8	238	- 2,1	4,5	578	42,7	2 282	24,8	3,9
darunter										
<b>Hotels (ohne Hotels garnis)</b>	<b>1 771</b>	- 14,1	<b>2 953</b>	- 5,7	<b>1,7</b>	<b>14 777</b>	- 7,9	<b>26 257</b>	- 3,5	<b>1,8</b>
Deutschland	1 732	- 14,9	2 844	- 7,3	1,6	14 415	- 8,4	25 304	- 4,6	1,8
Ausland	39	44,4	109	73,0	2,8	362	17,9	953	42,2	2,6
<b>Gasthöfe</b>	<b>298</b>	<b>1,7</b>	<b>642</b>	<b>11,8</b>	<b>2,2</b>	<b>2 305</b>	- 2,5	<b>5 267</b>	- 18,7	<b>2,3</b>
Deutschland	297	1,7	602	10,7	2,0	2 170	- 7,5	4 862	- 22,3	2,2
Ausland	1	-	40	33,3	40,0	135	x	405	84,9	3,0
<b>Hildburghausen</b>										
<b>Hotels, Gasthöfe, Pensionen</b>	<b>8 018</b>	- 9,5	<b>18 165</b>	- 10,7	<b>2,3</b>	<b>69 458</b>	<b>0,6</b>	<b>163 041</b>	- 3,2	<b>2,3</b>
Deutschland	7 814	- 10,7	17 630	- 12,2	2,3	67 887	0,4	159 268	- 3,6	2,3
Ausland	204	94,3	535	122,0	2,6	1 571	8,9	3 773	16,6	2,4
darunter										
<b>Hotels (ohne Hotels garnis)</b>	<b>6 292</b>	- 10,2	<b>13 765</b>	- 16,3	<b>2,2</b>	<b>55 021</b>	<b>3,6</b>	<b>129 255</b>	- 4,0	<b>2,3</b>
Deutschland	6 145	- 11,5	13 402	- 17,8	2,2	53 992	3,5	127 125	- 4,1	2,4
Ausland	147	116,2	363	152,1	2,5	1 029	12,6	2 130	- 3,1	2,1
<b>Gasthöfe</b>	<b>1 095</b>	- 1,1	<b>2 982</b>	<b>26,9</b>	<b>2,7</b>	<b>8 825</b>	- 16,8	<b>19 316</b>	- 8,5	<b>2,2</b>
Deutschland	1 044	- 3,7	2 833	24,4	2,7	8 341	- 17,9	17 862	- 11,7	2,1
Ausland	51	121,7	149	104,1	2,9	484	8,0	1 454	65,0	3,0
<b>Ilm-Kreis</b>										
<b>Hotels, Gasthöfe, Pensionen</b>	<b>14 863</b>	<b>14,9</b>	<b>37 199</b>	<b>14,0</b>	<b>2,5</b>	<b>100 680</b>	<b>7,4</b>	<b>257 355</b>	<b>10,0</b>	<b>2,6</b>
Deutschland	14 218	16,8	34 887	15,2	2,5	95 347	6,7	240 094	8,7	2,5
Ausland	645	- 15,9	2 312	- 1,6	3,6	5 333	21,9	17 261	31,0	3,2
darunter										
<b>Hotels (ohne Hotels garnis)</b>	<b>10 476</b>	<b>14,5</b>	<b>25 878</b>	<b>11,5</b>	<b>2,5</b>	<b>70 773</b>	<b>6,7</b>	<b>179 840</b>	<b>8,9</b>	<b>2,5</b>
Deutschland	10 033	16,8	24 553	13,2	2,4	67 116	6,1	169 334	7,9	2,5
Ausland	443	- 21,3	1 325	- 12,7	3,0	3 657	19,8	10 506	28,3	2,9
<b>Gasthöfe</b>	<b>2 793</b>	<b>8,8</b>	<b>7 234</b>	<b>21,7</b>	<b>2,6</b>	<b>19 007</b>	<b>8,6</b>	<b>49 610</b>	<b>13,9</b>	<b>2,6</b>
Deutschland	2 676	10,0	6 746	21,8	2,5	17 933	7,9	46 286	12,8	2,6
Ausland	117	- 12,0	488	20,8	4,2	1 074	21,4	3 324	31,9	3,1
<b>Weimarer Land</b>										
<b>Hotels, Gasthöfe, Pensionen</b>	<b>9 397</b>	<b>13,8</b>	<b>21 686</b>	- 1,9	<b>2,3</b>	<b>72 007</b>	<b>12,2</b>	<b>171 145</b>	- 1,9	<b>2,4</b>
Deutschland	8 693	21,7	20 404	0,6	2,3	66 784	19,1	160 570	- 0,3	2,4
Ausland	704	- 37,0	1 282	- 29,1	1,8	5 223	- 35,5	10 575	- 20,9	2,0
darunter										
<b>Hotels (ohne Hotels garnis)</b>	<b>6 814</b>	<b>23,0</b>	<b>16 649</b>	- 1,5	<b>2,4</b>	<b>50 522</b>	<b>16,0</b>	<b>129 773</b>	- 3,4	<b>2,6</b>
Deutschland	6 242	23,9	15 561	- 2,4	2,5	46 779	19,3	122 635	- 3,4	2,6
Ausland	572	13,0	1 088	13,8	1,9	3 743	- 13,7	7 138	- 4,2	1,9
<b>Gasthöfe</b>	<b>598</b>	<b>1,0</b>	<b>1 126</b>	- 7,6	<b>1,9</b>	<b>4 111</b>	- 8,1	<b>8 179</b>	- 11,8	<b>2,0</b>
Deutschland	583	-	1 084	- 9,1	1,9	4 008	- 8,7	7 887	- 13,7	2,0
Ausland	15	66,7	42	68,0	2,8	103	27,2	292	113,1	2,8
<b>Sonneberg</b>										
<b>Hotels, Gasthöfe, Pensionen</b>	<b>3 909</b>	<b>8,2</b>	<b>8 454</b>	<b>3,4</b>	<b>2,2</b>	<b>30 859</b>	<b>1,9</b>	<b>66 496</b>	- 1,2	<b>2,2</b>
Deutschland	3 740	6,3	7 946	1,5	2,1	29 948	1,5	63 943	- 2,0	2,1
Ausland	169	83,7	508	46,4	3,0	911	15,3	2 553	23,2	2,8
darunter										
<b>Hotels (ohne Hotels garnis)</b>	<b>1 872</b>	- 3,8	<b>4 134</b>	<b>3,9</b>	<b>2,2</b>	<b>15 705</b>	- 5,1	<b>32 628</b>	- 5,3	<b>2,1</b>
Deutschland	1 778	- 5,5	3 881	0,2	2,2	15 178	- 4,9	31 563	- 5,0	2,1
Ausland	94	49,2	253	141,0	2,7	527	- 9,9	1 065	- 15,2	2,0
<b>Gasthöfe</b>	<b>1 385</b>	<b>25,7</b>	<b>2 799</b>	<b>0,0</b>	<b>2,0</b>	<b>9 605</b>	<b>1,4</b>	<b>20 566</b>	- 5,3	<b>2,1</b>
Deutschland	1 372	27,3	2 763	7,8	2,0	9 513	2,1	20 358	- 3,1	2,1
Ausland	13	-	36	-	2,8	92	- 38,7	208	- 69,9	2,3



Noch: 8. Ankünfte, Übernachtungen und Aufenthaltsdauer der Gäste in Beherbergungsstätten  
nach Kreisen, ausgewählten Betriebsarten und dem ständigen Wohnsitz der Gäste (ohne Camping)

Kreisfreie Stadt Landkreis  Betriebsart  Ständiger Wohnsitz der Gäste	September 2009					Januar bis September 2009				
	Ankünfte		Übernachtungen		durch- schnittliche Aufenthalts- dauer	Ankünfte		Übernachtungen		durch- schnittliche Aufenthalts- dauer
	insgesamt	Veränderung gegenüber dem Vorjahres- monat	insgesamt	Veränderung gegenüber dem Vorjahres- monat		insgesamt	Veränderung gegenüber dem Vorjahres- zeitraum	insgesamt	Veränderung gegenüber dem Vorjahres- zeitraum	
	Anzahl	%	Anzahl	%		Anzahl	%	Anzahl	%	
<b>Saalfeld-Rudolstadt</b>										
<b>Hotels, Gasthöfe, Pensionen</b>	<b>12 602</b>	- 3,0	<b>30 411</b>	- 6,0	<b>2,4</b>	<b>89 038</b>	- 0,9	<b>210 265</b>	- 2,1	<b>2,4</b>
Deutschland	12 416	- 3,0	30 044	- 5,4	2,4	86 786	- 0,9	205 128	- 1,9	2,4
Ausland	186	- 1,6	367	- 37,7	2,0	2 252	- 2,0	5 137	- 9,3	2,3
darunter										
<b>Hotels (ohne Hotels garnis)</b>	<b>8 902</b>	- 0,1	<b>21 092</b>	- 2,2	<b>2,4</b>	<b>62 970</b>	2,7	<b>146 886</b>	4,5	<b>2,3</b>
Deutschland	8 776	- 0,2	20 855	- 1,5	2,4	61 706	2,8	143 819	5,1	2,3
Ausland	126	2,4	237	- 40,2	1,9	1 264	- 5,5	3 067	- 16,3	2,4
<b>Gasthöfe</b>	<b>2 617</b>	- 0,3	<b>5 920</b>	- 11,6	<b>2,3</b>	<b>19 460</b>	4,8	<b>44 453</b>	- 0,3	<b>2,3</b>
Deutschland	2 564	- 0,6	5 806	- 11,3	2,3	18 571	4,4	42 607	- 1,0	2,3
Ausland	53	15,2	114	- 21,9	2,2	889	13,7	1 846	18,5	2,1
<b>Saale-Holzland-Kreis</b>										
<b>Hotels, Gasthöfe, Pensionen</b>	<b>7 794</b>	3,3	<b>15 734</b>	3,9	<b>2,0</b>	<b>60 789</b>	4,2	<b>118 798</b>	3,1	<b>2,0</b>
Deutschland	6 591	1,2	12 704	0,0	1,9	54 351	4,7	104 579	4,3	1,9
Ausland	1 203	16,8	3 030	24,1	2,5	6 438	- 0,1	14 219	- 4,6	2,2
darunter										
<b>Hotels (ohne Hotels garnis)</b>	<b>5 635</b>	2,6	<b>11 256</b>	- 0,5	<b>2,0</b>	<b>43 612</b>	3,7	<b>84 929</b>	- 0,7	<b>1,9</b>
Deutschland	4 514	- 0,8	8 478	- 6,6	1,9	38 116	4,4	72 753	0,8	1,9
Ausland	1 121	19,1	2 778	24,2	2,5	5 496	- 0,7	12 176	- 8,9	2,2
<b>Gasthöfe</b>	<b>1 786</b>	1,0	<b>3 156</b>	7,5	<b>1,8</b>	<b>14 197</b>	0,4	<b>23 952</b>	3,4	<b>1,7</b>
Deutschland	1 717	1,5	2 948	4,9	1,7	13 395	0,3	22 508	2,3	1,7
Ausland	69	- 11,5	208	65,1	3,0	802	2,7	1 444	23,8	1,8
<b>Saale-Orla-Kreis</b>										
<b>Hotels, Gasthöfe, Pensionen</b>	<b>8 285</b>	- 0,3	<b>17 754</b>	- 6,9	<b>2,1</b>	<b>58 789</b>	- 2,1	<b>133 192</b>	- 5,5	<b>2,3</b>
Deutschland	7 601	- 0,6	16 828	- 6,4	2,2	52 747	- 3,2	123 892	- 6,1	2,3
Ausland	684	3,2	926	- 15,0	1,4	6 042	8,0	9 300	3,4	1,5
darunter										
<b>Hotels (ohne Hotels garnis)</b>	<b>5 392</b>	- 6,3	<b>12 246</b>	- 16,3	<b>2,3</b>	<b>38 695</b>	- 6,5	<b>96 347</b>	- 11,3	<b>2,5</b>
Deutschland	5 073	- 5,6	11 721	- 15,3	2,3	36 059	- 7,2	90 929	- 12,0	2,5
Ausland	319	- 16,7	525	- 32,6	1,6	2 636	3,9	5 418	1,3	2,1
<b>Gasthöfe</b>	<b>2 100</b>	7,4	<b>4 394</b>	25,7	<b>2,1</b>	<b>13 936</b>	0,8	<b>26 012</b>	5,9	<b>1,9</b>
Deutschland	1 971	7,3	4 229	26,4	2,1	12 497	0,4	24 121	6,1	1,9
Ausland	129	8,4	165	10,0	1,3	1 439	4,5	1 891	3,8	1,3
<b>Greiz</b>										
<b>Hotels, Gasthöfe, Pensionen</b>	<b>4 446</b>	- 5,1	<b>7 917</b>	- 0,9	<b>1,8</b>	<b>31 166</b>	- 10,1	<b>56 926</b>	- 8,1	<b>1,8</b>
Deutschland	4 245	- 5,0	7 564	- 0,4	1,8	29 395	- 10,2	52 795	- 8,5	1,8
Ausland	201	- 6,1	353	- 10,4	1,8	1 771	- 6,9	4 131	- 3,7	2,3
darunter										
<b>Hotels (ohne Hotels garnis)</b>	<b>2 570</b>	- 4,6	<b>4 246</b>	1,1	<b>1,7</b>	<b>16 913</b>	- 17,3	<b>28 986</b>	- 15,0	<b>1,7</b>
Deutschland	2 480	- 4,5	4 054	1,0	1,6	16 041	- 16,8	26 404	- 15,2	1,6
Ausland	90	- 8,2	192	2,7	2,1	872	- 24,4	2 582	- 12,9	3,0
<b>Gasthöfe</b>	<b>903</b>	- 11,3	<b>1 750</b>	0,1	<b>1,9</b>	<b>7 008</b>	- 2,5	<b>12 084</b>	- 4,5	<b>1,7</b>
Deutschland	820	- 12,5	1 632	2,2	2,0	6 323	- 5,0	10 989	- 6,9	1,7
Ausland	83	2,5	118	- 22,4	1,4	685	27,8	1 095	28,7	1,6
<b>Altenburger Land</b>										
<b>Hotels, Gasthöfe, Pensionen</b>	<b>4 416</b>	- 12,5	<b>8 720</b>	- 17,2	<b>2,0</b>	<b>33 899</b>	- 10,4	<b>68 742</b>	- 13,4	<b>2,0</b>
Deutschland	3 902	- 17,3	7 092	- 23,7	1,8	29 844	- 13,9	57 209	- 17,3	1,9
Ausland	514	58,6	1 628	31,2	3,2	4 055	27,1	11 533	12,2	2,8
darunter										
<b>Hotels (ohne Hotels garnis)</b>	<b>3 427</b>	- 15,8	<b>7 033</b>	- 20,7	<b>2,1</b>	<b>26 258</b>	- 10,5	<b>53 129</b>	- 17,6	<b>2,0</b>
Deutschland	2 941	- 21,9	5 449	- 29,1	1,9	22 393	- 15,1	42 328	- 22,9	1,9
Ausland	486	57,8	1 584	33,6	3,3	3 865	29,5	10 801	13,1	2,8
<b>Gasthöfe</b>	<b>513</b>	- 1,7	<b>713</b>	- 8,9	<b>1,4</b>	<b>3 870</b>	- 22,6	<b>6 147</b>	- 17,1	<b>1,6</b>
Deutschland	508	- 1,9	708	- 7,1	1,4	3 799	- 23,6	5 935	- 18,1	1,6
Ausland	5	25,0	5	- 76,2	1,0	71	163,0	212	30,1	3,0

**9. Ankünfte, Übernachtungen und Aufenthaltsdauer der Gäste in Beherbergungsstätten nach ausgewählten Gemeinden und dem ständigen Wohnsitz der Gäste (ohne Camping)**

Landkreis Gemeinde  Ständiger Wohnsitz der Gäste	September 2009					Januar bis September 2009				
	Ankünfte		Übernachtungen		durch- schnittliche Aufenthalts- dauer	Ankünfte		Übernachtungen		durch- schnittliche Aufenthalts- dauer
	insgesamt	Veränderung gegenüber dem Vorjahres- monat	insgesamt	Veränderung gegenüber dem Vorjahres- monat		insgesamt	Veränderung gegenüber dem Vorjahres- zeitraum	insgesamt	Veränderung gegenüber dem Vorjahres- zeitraum	
	Anzahl	%	Anzahl	%		Anzahl	%	Anzahl	%	
<b>Eichsfeld</b>										
<b>Dingelstädt, Stadt</b>	<b>232</b>	-	<b>440</b>	<b>22,6</b>	<b>1,9</b>	<b>1 517</b>	- <b>4,9</b>	<b>2 554</b>	<b>7,7</b>	<b>1,7</b>
Deutschland	201	- 9,0	340	- 2,3	1,7	1 421	- 5,3	2 232	2,0	1,6
Ausland	31	181,8	100	x	3,2	96	1,1	322	76,0	3,4
<b>Heilbad Heiligenstadt, Stadt</b>	<b>4 323</b>	<b>94,4</b>	<b>13 909</b>	<b>26,2</b>	<b>3,2</b>	<b>32 910</b>	<b>131,8</b>	<b>113 333</b>	<b>38,7</b>	<b>3,4</b>
Deutschland	4 209	98,1	13 679	26,2	3,2	32 213	131,1	111 955	38,0	3,5
Ausland	114	15,2	230	30,7	2,0	697	167,0	1 378	133,6	2,0
<b>Küllstedt</b>	<b>117</b>	<b>82,8</b>	<b>193</b>	<b>20,6</b>	<b>1,6</b>	<b>590</b>	<b>18,0</b>	<b>1 099</b>	<b>0,7</b>	<b>1,9</b>
Deutschland	117	82,8	193	20,6	1,6	590	18,0	1 099	0,7	1,9
Ausland	-	-	-	-	-	-	-	-	-	-
<b>Schimberg</b>	<b>322</b>	<b>35,9</b>	<b>826</b>	<b>24,2</b>	<b>2,6</b>	<b>2 685</b>	<b>64,3</b>	<b>7 095</b>	<b>70,1</b>	<b>2,6</b>
Deutschland	319	34,6	803	20,8	2,5	2 674	65,9	7 042	70,8	2,6
Ausland	3	x	23	x	7,7	11	- 50,0	53	10,4	4,8
<b>Leinefelde-Worbis, Stadt</b>	<b>1 847</b>	<b>4,6</b>	<b>5 090</b>	<b>26,9</b>	<b>2,8</b>	<b>13 339</b>	- <b>6,8</b>	<b>33 986</b>	<b>1,3</b>	<b>2,5</b>
Deutschland	1 815	4,6	4 973	25,8	2,7	13 090	- 6,7	33 055	1,2	2,5
Ausland	32	10,3	117	101,7	3,7	249	- 12,9	931	6,6	3,7
<b>Nordhausen</b>										
<b>Bleicherode, Stadt</b>	<b>468</b>	<b>6,8</b>	<b>1 320</b>	<b>28,2</b>	<b>2,8</b>	<b>3 221</b>	<b>17,3</b>	<b>8 154</b>	<b>5,0</b>	<b>2,5</b>
Deutschland	468	10,4	1 320	33,5	2,8	3 215	20,3	8 148	8,3	2,5
Ausland	-	x	-	x	-	6	- 91,7	6	- 97,5	1,0
<b>Ellrich, Stadt</b>	<b>476</b>	- <b>56,2</b>	<b>1 709</b>	- <b>31,6</b>	<b>3,6</b>	<b>5 090</b>	- <b>36,8</b>	<b>15 999</b>	- <b>7,1</b>	<b>3,1</b>
Deutschland	476	- 56,2	1 709	- 31,6	3,6	5 078	- 37,0	15 984	- 7,2	3,1
Ausland	-	x	-	x	-	12	x	15	x	1,3
<b>Ilfeld</b>	<b>1 740</b>	<b>124,2</b>	<b>3 734</b>	<b>79,9</b>	<b>2,1</b>	<b>7 490</b>	<b>2,5</b>	<b>19 907</b>	<b>10,3</b>	<b>2,7</b>
Deutschland	1 740	125,7	3 734	83,2	2,1	7 477	3,2	19 863	11,0	2,7
Ausland	-	x	-	x	-	13	- 78,7	44	- 70,9	3,4
<b>Neustadt/Harz</b>	<b>523</b>	- <b>14,1</b>	<b>3 510</b>	<b>46,7</b>	<b>6,7</b>	<b>3 151</b>	- <b>26,7</b>	<b>19 250</b>	- <b>0,6</b>	<b>6,1</b>
Deutschland	517	- 13,1	3 486	47,0	6,7	3 135	- 25,3	19 212	0,0	6,1
Ausland	6	- 57,1	24	9,1	4,0	16	- 84,3	38	- 74,7	2,4
<b>Nordhausen, Stadt</b>	<b>3 918</b>	- <b>3,4</b>	<b>8 753</b>	<b>11,8</b>	<b>2,2</b>	<b>29 085</b>	<b>6,0</b>	<b>60 534</b>	<b>3,6</b>	<b>2,1</b>
Deutschland	3 808	- 2,1	8 523	13,5	2,2	27 960	7,3	57 850	4,4	2,1
Ausland	110	- 34,9	230	- 29,0	2,1	1 125	- 18,4	2 684	- 12,0	2,4
<b>Wartburgkreis</b>										
<b>Bad Liebenstein, Stadt</b>	<b>2 902</b>	<b>25,8</b>	<b>33 428</b>	<b>10,3</b>	<b>11,5</b>	<b>21 891</b>	<b>24,5</b>	<b>279 359</b>	<b>8,9</b>	<b>12,8</b>
Deutschland	2 859	26,2	33 321	10,2	11,7	21 385	24,1	278 271	8,8	13,0
Ausland	43	7,5	107	46,6	2,5	506	44,6	1 088	70,5	2,2
<b>Bad Salzungen, Stadt</b>	<b>2 944</b>	<b>9,5</b>	<b>17 669</b>	<b>6,9</b>	<b>6,0</b>	<b>22 555</b>	<b>2,4</b>	<b>143 353</b>	<b>6,0</b>	<b>6,4</b>
Deutschland	2 783	7,4	17 281	5,4	6,2	21 435	1,2	141 187	5,6	6,6
Ausland	161	64,3	388	198,5	2,4	1 120	33,5	2 166	35,3	1,9
<b>Buttlar</b>	<b>87</b>	- <b>13,9</b>	<b>175</b>	- <b>20,1</b>	<b>2,0</b>	<b>688</b>	- <b>1,0</b>	<b>1 444</b>	- <b>14,4</b>	<b>2,1</b>
Deutschland	87	- 13,9	175	- 20,1	2,0	688	- 0,1	1 444	- 13,5	2,1
Ausland	-	x	-	x	-	-	x	-	x	-
<b>Creuzburg, Stadt</b>	<b>279</b>	-	<b>381</b>	- <b>1,0</b>	<b>1,4</b>	<b>2 397</b>	<b>5,7</b>	<b>3 542</b>	<b>14,7</b>	<b>1,5</b>
Deutschland	111	- 57,5	155	- 57,5	1,4	1 410	- 35,5	2 072	- 30,9	1,5
Ausland	168	x	226	x	1,3	987	x	1 470	x	1,5
<b>Leimbach</b>	<b>80</b>	<b>33,3</b>	<b>116</b>	<b>16,0</b>	<b>1,5</b>	<b>631</b>	<b>10,9</b>	<b>965</b>	<b>1,9</b>	<b>1,5</b>
Deutschland	80	33,3	116	16,0	1,5	629	10,9	963	1,9	1,5
Ausland	-	x	-	x	-	2	-	2	-	1,0

Noch: 9. Ankünfte, Übernachtungen und Aufenthaltsdauer der Gäste in Beherbergungsstätten nach ausgewählten Gemeinden und dem ständigen Wohnsitz der Gäste (ohne Camping)

Landkreis Gemeinde  Ständiger Wohnsitz der Gäste	September 2009					Januar bis September 2009				
	Ankünfte		Übernachtungen		durch- schnittliche Aufenthalts- dauer	Ankünfte		Übernachtungen		durch- schnittliche Aufenthalts- dauer
	insgesamt	Veränderung gegenüber dem Vorjahres- monat	insgesamt	Veränderung gegenüber dem Vorjahres- monat		insgesamt	Veränderung gegenüber dem Vorjahres- zeitraum	insgesamt	Veränderung gegenüber dem Vorjahres- zeitraum	
	Anzahl	%	Anzahl	%	Tage	Anzahl	%	Anzahl	%	Tage
Noch: Wartburgkreis										
<b>Marksuhl</b>	<b>153</b>	<b>54,5</b>	<b>314</b>	<b>53,9</b>	<b>2,1</b>	<b>1 037</b>	<b>- 2,4</b>	<b>2 623</b>	<b>8,7</b>	<b>2,5</b>
Deutschland	141	42,4	255	25,0	1,8	1 002	0,9	2 523	13,0	2,5
Ausland	12	x	59	x	4,9	35	- 49,3	100	- 44,1	2,9
<b>Mihla</b>	<b>212</b>	<b>18,4</b>	<b>301</b>	<b>- 24,6</b>	<b>1,4</b>	<b>1 673</b>	<b>16,3</b>	<b>2 641</b>	<b>- 9,8</b>	<b>1,6</b>
Deutschland	199	21,3	288	- 22,2	1,4	1 610	15,8	2 557	- 10,4	1,6
Ausland	13	- 13,3	13	- 55,2	1,0	63	31,3	84	10,5	1,3
<b>Ruhla, Stadt</b>	<b>870</b>	<b>8,5</b>	<b>1 570</b>	<b>- 0,7</b>	<b>1,8</b>	<b>5 870</b>	<b>0,1</b>	<b>11 575</b>	<b>2,5</b>	<b>2,0</b>
Deutschland	856	8,1	1 548	- 1,2	1,8	5 683	- 1,0	11 217	1,8	2,0
Ausland	14	40,0	22	57,1	1,6	187	52,0	358	33,6	1,9
<b>Treffurt, Stadt</b>	<b>210</b>	<b>62,8</b>	<b>453</b>	<b>79,1</b>	<b>2,2</b>	<b>1 504</b>	<b>7,0</b>	<b>2 634</b>	<b>- 12,1</b>	<b>1,8</b>
Deutschland	210	62,8	453	79,1	2,2	1 483	6,2	2 611	- 12,3	1,8
Ausland	-	x	-	x	-	21	162,5	23	15,0	1,1
<b>Urnshausen</b>	<b>411</b>	<b>33,4</b>	<b>949</b>	<b>80,8</b>	<b>2,3</b>	<b>3 087</b>	<b>31,4</b>	<b>7 575</b>	<b>54,6</b>	<b>2,5</b>
Deutschland	344	11,7	803	53,0	2,3	2 745	16,8	6 599	34,7	2,4
Ausland	67	x	146	x	2,2	342	x	976	x	2,9
<b>Weilar</b>	<b>108</b>	<b>13,7</b>	<b>182</b>	<b>- 12,5</b>	<b>1,7</b>	<b>781</b>	<b>6,3</b>	<b>1 681</b>	<b>8,2</b>	<b>2,2</b>
Deutschland	106	11,6	180	- 13,5	1,7	770	5,3	1 653	6,8	2,1
Ausland	2	x	2	x	1,0	11	175,0	28	x	2,5
<b>Wutha-Farnroda</b>	<b>369</b>	<b>17,9</b>	<b>613</b>	<b>- 28,7</b>	<b>1,7</b>	<b>2 759</b>	<b>10,3</b>	<b>6 604</b>	<b>10,5</b>	<b>2,4</b>
Deutschland	356	18,3	592	- 29,8	1,7	2 639	9,9	6 144	5,2	2,3
Ausland	13	8,3	21	23,5	1,6	120	18,8	460	238,2	3,8
<b>Gerstungen</b>	<b>68</b>	<b>58,1</b>	<b>157</b>	<b>9,0</b>	<b>2,3</b>	<b>613</b>	<b>54,8</b>	<b>1 898</b>	<b>47,8</b>	<b>3,1</b>
Deutschland	63	46,5	150	4,2	2,4	603	52,7	1 886	47,2	3,1
Ausland	5	x	7	x	1,4	10	x	12	x	1,2
<b>Hörselberg-Hainich</b>	<b>991</b>	<b>6,4</b>	<b>2 083</b>	<b>- 8,0</b>	<b>2,1</b>	<b>6 598</b>	<b>- 8,1</b>	<b>16 943</b>	<b>- 0,8</b>	<b>2,6</b>
Deutschland	933	4,5	2 009	- 8,3	2,2	6 317	- 8,5	16 459	0,8	2,6
Ausland	58	52,6	74	1,4	1,3	281	1,4	484	- 36,0	1,7
Unstrut-Hainich-Kreis										
<b>Bad Langensalza, Stadt</b>	<b>967</b>	<b>9,9</b>	<b>7 948</b>	<b>- 2,6</b>	<b>8,2</b>	<b>7 566</b>	<b>3,7</b>	<b>68 978</b>	<b>0,9</b>	<b>9,1</b>
Deutschland	949	9,1	7 916	- 1,8	8,3	7 399	3,8	68 352	1,2	9,2
Ausland	18	80,0	32	- 68,0	1,8	167	- 1,8	626	- 27,8	3,7
<b>Mühlhausen/Thüringen, Stadt</b>	<b>5 909</b>	<b>28,0</b>	<b>12 865</b>	<b>22,4</b>	<b>2,2</b>	<b>38 674</b>	<b>6,5</b>	<b>86 144</b>	<b>5,7</b>	<b>2,2</b>
Deutschland	5 682	31,3	12 413	23,1	2,2	37 268	8,3	83 508	7,0	2,2
Ausland	227	- 20,6	452	6,6	2,0	1 406	- 26,2	2 636	- 23,8	1,9
<b>Weinbergen</b>	<b>438</b>	<b>23,0</b>	<b>656</b>	<b>30,9</b>	<b>1,5</b>	<b>3 195</b>	<b>20,6</b>	<b>4 514</b>	<b>18,4</b>	<b>1,4</b>
Deutschland	431	23,1	629	27,1	1,5	3 153	21,7	4 440	18,3	1,4
Ausland	7	16,7	27	x	3,9	42	- 27,6	74	19,4	1,8
Kyffhäuserkreis										
<b>Bad Frankenhausen/Kyffh., Stadt</b>	<b>2 804</b>	<b>10,1</b>	<b>14 586</b>	<b>0,9</b>	<b>5,2</b>	<b>17 852</b>	<b>- 4,8</b>	<b>111 405</b>	<b>- 1,7</b>	<b>6,2</b>
Deutschland	2 543	6,8	14 113	0,2	5,5	16 693	- 3,9	108 987	- 1,1	6,5
Ausland	261	58,2	473	26,1	1,8	1 159	- 16,1	2 418	- 22,1	2,1
<b>Sondershausen, Stadt</b>	<b>2 854</b>	<b>5,0</b>	<b>6 252</b>	<b>6,1</b>	<b>2,2</b>	<b>27 371</b>	<b>5,7</b>	<b>77 766</b>	<b>7,3</b>	<b>2,8</b>
Deutschland	2 837	5,9	6 233	6,5	2,2	27 080	5,7	76 966	7,7	2,8
Ausland	17	- 56,4	19	- 52,5	1,1	291	1,0	800	- 20,6	2,7
<b>Steinthaleben</b>	<b>135</b>	<b>- 23,7</b>	<b>438</b>	<b>- 9,9</b>	<b>3,2</b>	<b>1 090</b>	<b>32,9</b>	<b>2 725</b>	<b>17,2</b>	<b>2,5</b>
Deutschland	135	- 23,7	438	- 9,9	3,2	1 090	32,9	2 725	17,2	2,5
Ausland	-	-	-	-	-	-	-	-	-	-

Noch: 9. Ankünfte, Übernachtungen und Aufenthaltsdauer der Gäste in Beherbergungsstätten  
nach ausgewählten Gemeinden und dem ständigen Wohnsitz der Gäste (ohne Camping)

Landkreis Gemeinde  Ständiger Wohnsitz der Gäste	September 2009					Januar bis September 2009				
	Ankünfte		Übernachtungen		durch- schnittliche Aufenthalts- dauer	Ankünfte		Übernachtungen		durch- schnittliche Aufenthalts- dauer
	insgesamt	Veränderung gegenüber dem Vorjahres- monat	insgesamt	Veränderung gegenüber dem Vorjahres- monat		insgesamt	Veränderung gegenüber dem Vorjahres- zeitraum	insgesamt	Veränderung gegenüber dem Vorjahres- zeitraum	
	Anzahl	%	Anzahl	%	Tage	Anzahl	%	Anzahl	%	Tage
<b>Schmalkalden-Meiningen</b>										
<b>Breitungen/Werra</b>	<b>465</b>	<b>- 12,9</b>	<b>714</b>	<b>- 13,2</b>	<b>1,5</b>	<b>3 159</b>	<b>- 24,0</b>	<b>4 701</b>	<b>- 31,9</b>	<b>1,5</b>
Deutschland	458	- 11,8	692	- 13,1	1,5	3 063	- 24,4	4 487	- 26,8	1,5
Ausland	7	- 53,3	22	- 18,5	3,1	96	- 6,8	214	- 72,2	2,2
<b>Brotterode, Kurort, Stadt</b>	<b>1 679</b>	<b>0,5</b>	<b>4 098</b>	<b>1,6</b>	<b>2,4</b>	<b>10 831</b>	<b>- 4,1</b>	<b>30 062</b>	<b>0,8</b>	<b>2,8</b>
Deutschland	1 646	1,7	3 971	1,2	2,4	10 448	- 4,7	29 009	0,4	2,8
Ausland	33	- 36,5	127	18,7	3,8	383	15,4	1 053	13,6	2,7
<b>Floh-Seligenthal</b>	<b>1 063</b>	<b>10,3</b>	<b>2 070</b>	<b>- 11,4</b>	<b>1,9</b>	<b>8 169</b>	<b>- 4,9</b>	<b>17 534</b>	<b>- 9,9</b>	<b>2,1</b>
Deutschland	1 061	10,3	2 064	- 11,4	1,9	7 842	- 8,5	16 875	- 13,1	2,2
Ausland	2	-	6	-	3,0	327	x	659	x	2,0
<b>Meiningen, Stadt</b>	<b>3 223</b>	<b>21,0</b>	<b>5 492</b>	<b>9,3</b>	<b>1,7</b>	<b>21 022</b>	<b>- 1,8</b>	<b>35 880</b>	<b>- 5,0</b>	<b>1,7</b>
Deutschland	3 080	20,5	5 216	12,1	1,7	20 103	- 0,5	34 163	- 2,8	1,7
Ausland	143	31,2	276	- 25,8	1,9	919	- 24,5	1 717	- 34,9	1,9
<b>Oberhof, Stadt</b>	<b>12 221</b>	<b>- 5,2</b>	<b>34 972</b>	<b>- 3,0</b>	<b>2,9</b>	<b>97 127</b>	<b>4,9</b>	<b>320 502</b>	<b>6,4</b>	<b>3,3</b>
Deutschland	11 930	- 5,7	33 506	- 5,0	2,8	94 488	4,3	307 365	5,1	3,3
Ausland	291	18,3	1 466	91,4	5,0	2 639	37,6	13 137	49,9	5,0
<b>Oberschönau, Kurort</b>	<b>351</b>	<b>4,2</b>	<b>977</b>	<b>3,9</b>	<b>2,8</b>	<b>2 479</b>	<b>13,7</b>	<b>7 155</b>	<b>22,4</b>	<b>2,9</b>
Deutschland	351	4,2	977	3,9	2,8	2 479	13,7	7 155	22,4	2,9
Ausland	-	-	-	-	-	-	-	-	-	-
<b>Schmalkalden, Kurort, Stadt</b>	<b>1 477</b>	<b>22,6</b>	<b>3 221</b>	<b>27,3</b>	<b>2,2</b>	<b>9 273</b>	<b>- 3,7</b>	<b>19 204</b>	<b>- 2,0</b>	<b>2,1</b>
Deutschland	1 455	25,0	3 148	29,3	2,2	9 101	- 1,8	18 716	- 0,4	2,1
Ausland	22	- 46,3	73	- 24,0	3,3	172	- 52,0	488	- 39,8	2,8
<b>Steinbach-Hallenberg, Kurort, Stadt</b>	<b>260</b>	<b>- 1,5</b>	<b>1 004</b>	<b>49,9</b>	<b>3,9</b>	<b>2 261</b>	<b>17,8</b>	<b>7 192</b>	<b>27,6</b>	<b>3,2</b>
Deutschland	161	- 38,5	503	- 24,7	3,1	2 078	12,0	6 236	17,7	3,0
Ausland	99	x	501	x	5,1	183	181,5	956	184,5	5,2
<b>Trusetal</b>	<b>190</b>	<b>25,8</b>	<b>635</b>	<b>16,3</b>	<b>3,3</b>	<b>1 424</b>	<b>33,2</b>	<b>4 652</b>	<b>27,7</b>	<b>3,3</b>
Deutschland	190	25,8	635	16,3	3,3	1 417	32,8	4 615	26,8	3,3
Ausland	-	x	-	x	-	7	250,0	37	x	5,3
<b>Zella-Mehlis, Stadt</b>	<b>946</b>	<b>- 16,7</b>	<b>2 501</b>	<b>0,7</b>	<b>2,6</b>	<b>6 689</b>	<b>- 22,3</b>	<b>16 332</b>	<b>- 14,6</b>	<b>2,4</b>
Deutschland	945	- 15,5	2 500	1,5	2,6	6 660	- 21,6	16 223	- 14,5	2,4
Ausland	1	- 93,8	1	- 95,0	1,0	29	- 73,6	109	- 24,3	3,8
<b>Grabfeld</b>	<b>107</b>	<b>13,8</b>	<b>177</b>	<b>- 22,7</b>	<b>1,7</b>	<b>804</b>	<b>- 10,5</b>	<b>1 459</b>	<b>- 15,7</b>	<b>1,8</b>
Deutschland	103	12,0	173	- 23,1	1,7	791	- 9,3	1 440	- 15,1	1,8
Ausland	4	100,0	4	-	1,0	13	- 50,0	19	- 44,1	1,5
<b>Gotha</b>										
<b>Friedrichroda, Stadt</b>	<b>11 043</b>	<b>- 0,5</b>	<b>37 241</b>	<b>2,8</b>	<b>3,4</b>	<b>90 154</b>	<b>8,6</b>	<b>288 381</b>	<b>10,2</b>	<b>3,2</b>
Deutschland	10 842	0,7	36 153	3,9	3,3	87 428	8,9	278 200	10,7	3,2
Ausland	201	- 40,7	1 088	- 25,0	5,4	2 726	1,3	10 181	0,1	3,7
<b>Georgenthal/Thür. Wald</b>	<b>735</b>	<b>- 23,4</b>	<b>1 698</b>	<b>- 23,7</b>	<b>2,3</b>	<b>7 798</b>	<b>20,3</b>	<b>15 162</b>	<b>19,3</b>	<b>1,9</b>
Deutschland	485	- 18,6	838	- 17,2	1,7	6 553	26,9	10 669	11,6	1,6
Ausland	250	- 31,1	860	- 29,1	3,4	1 245	- 5,5	4 493	42,7	3,6
<b>Gotha, Stadt</b>	<b>5 546</b>	<b>2,3</b>	<b>16 491</b>	<b>20,8</b>	<b>3,0</b>	<b>41 779</b>	<b>- 2,2</b>	<b>108 079</b>	<b>4,0</b>	<b>2,6</b>
Deutschland	5 047	0,9	12 960	1,7	2,6	38 783	- 2,3	98 581	0,8	2,5
Ausland	499	19,1	3 531	290,2	7,1	2 996	- 1,1	9 498	55,5	3,2
<b>Luisenthal</b>	<b>1 495</b>	<b>- 2,9</b>	<b>3 637</b>	<b>8,3</b>	<b>2,4</b>	<b>10 180</b>	<b>- 3,6</b>	<b>25 792</b>	<b>2,5</b>	<b>2,5</b>
Deutschland	1 394	- 1,8	3 410	15,2	2,4	9 704	- 2,0	24 578	5,0	2,5
Ausland	101	- 15,8	227	- 42,7	2,2	476	- 28,4	1 214	- 30,7	2,6

Noch: 9. Ankünfte, Übernachtungen und Aufenthaltsdauer der Gäste in Beherbergungsstätten  
nach ausgewählten Gemeinden und dem ständigen Wohnsitz der Gäste (ohne Camping)

Landkreis Gemeinde  Ständiger Wohnsitz der Gäste	September 2009					Januar bis September 2009				
	Ankünfte		Übernachtungen		durch- schnittliche Aufenthalts- dauer	Ankünfte		Übernachtungen		durch- schnittliche Aufenthalts- dauer
	insgesamt	Veränderung gegenüber dem Vorjahres- monat	insgesamt	Veränderung gegenüber dem Vorjahres- monat		insgesamt	Veränderung gegenüber dem Vorjahres- zeitraum	insgesamt	Veränderung gegenüber dem Vorjahres- zeitraum	
	Anzahl	%	Anzahl	%		Anzahl	%	Anzahl	%	
Noch: Gotha										
<b>Ohrdruf, Stadt</b>	<b>228</b>	<b>- 73,3</b>	<b>680</b>	<b>- 60,2</b>	<b>3,0</b>	<b>2 424</b>	<b>- 39,3</b>	<b>6 497</b>	<b>- 25,8</b>	<b>2,7</b>
Deutschland	221	- 73,9	667	- 60,7	3,0	2 392	- 39,8	6 412	- 26,5	2,7
Ausland	7	-	13	62,5	1,9	32	45,5	85	157,6	2,7
<b>Tabarz/Thür. Wald</b>	<b>3 505</b>	<b>- 3,8</b>	<b>19 987</b>	<b>3,0</b>	<b>5,7</b>	<b>26 902</b>	<b>- 0,6</b>	<b>165 942</b>	<b>7,9</b>	<b>6,2</b>
Deutschland	3 392	- 5,8	19 779	2,5	5,8	26 476	- 0,6	164 913	8,0	6,2
Ausland	113	156,8	208	85,7	1,8	426	0,7	1 029	4,5	2,4
<b>Tambach-Dietharz/Thür. Wald, Stadt</b>	<b>1 000</b>	<b>- 9,2</b>	<b>2 386</b>	<b>- 22,1</b>	<b>2,4</b>	<b>8 160</b>	<b>2,3</b>	<b>21 222</b>	<b>6,9</b>	<b>2,6</b>
Deutschland	789	- 16,6	1 877	- 26,6	2,4	7 063	- 2,6	18 031	1,7	2,6
Ausland	211	36,1	509	0,4	2,4	1 097	51,3	3 191	50,4	2,9
<b>Waltershausen, Stadt</b>	<b>336</b>	<b>- 20,0</b>	<b>751</b>	<b>- 34,3</b>	<b>2,2</b>	<b>3 187</b>	<b>0,2</b>	<b>7 508</b>	<b>- 14,0</b>	<b>2,4</b>
Deutschland	321	- 22,5	732	- 35,5	2,3	3 079	7,0	7 258	- 1,3	2,4
Ausland	15	150,0	19	137,5	1,3	108	- 64,5	250	- 81,8	2,3
<b>Leinatal</b>	<b>304</b>	<b>60,8</b>	<b>1 239</b>	<b>45,9</b>	<b>4,1</b>	<b>1 463</b>	<b>34,3</b>	<b>7 340</b>	<b>52,3</b>	<b>5,0</b>
Deutschland	290	53,4	1 184	39,5	4,1	1 238	13,7	5 200	7,9	4,2
Ausland	14	x	55	x	3,9	225	x	2 140	x	9,5
<b>Emsetal</b>	<b>730</b>	<b>5,0</b>	<b>1 952</b>	<b>4,3</b>	<b>2,7</b>	<b>4 375</b>	<b>- 1,0</b>	<b>12 423</b>	<b>- 0,5</b>	<b>2,8</b>
Deutschland	724	7,1	1 939	5,0	2,7	4 294	- 1,3	12 204	- 0,5	2,8
Ausland	6	- 68,4	13	- 48,0	2,2	81	15,7	219	- 0,5	2,7
<b>Drei Gleichen</b>	<b>331</b>	<b>- 29,3</b>	<b>515</b>	<b>- 31,6</b>	<b>1,6</b>	<b>2 661</b>	<b>- 20,3</b>	<b>4 362</b>	<b>- 22,2</b>	<b>1,6</b>
Deutschland	319	- 27,3	500	- 29,8	1,6	2 506	- 21,1	4 094	- 22,6	1,6
Ausland	12	- 58,6	15	- 63,4	1,3	155	- 6,1	268	- 16,0	1,7
<b>Sömmerda</b>										
<b>Kölleda, Stadt</b>	<b>435</b>	<b>34,3</b>	<b>748</b>	<b>18,5</b>	<b>1,7</b>	<b>3 405</b>	<b>15,2</b>	<b>6 604</b>	<b>3,8</b>	<b>1,9</b>
Deutschland	416	34,2	707	17,4	1,7	3 229	14,7	6 209	3,6	1,9
Ausland	19	35,7	41	41,4	2,2	176	23,9	395	7,0	2,2
<b>Sömmerda, Stadt</b>	<b>653</b>	<b>- 6,6</b>	<b>1 387</b>	<b>30,4</b>	<b>2,1</b>	<b>5 164</b>	<b>- 10,5</b>	<b>10 724</b>	<b>4,9</b>	<b>2,1</b>
Deutschland	645	- 7,1	1 340	30,1	2,1	4 965	- 12,6	10 207	3,0	2,1
Ausland	8	60,0	47	38,2	5,9	199	123,6	517	66,8	2,6
<b>Weißensee, Stadt</b>	<b>656</b>	<b>- 6,0</b>	<b>1 629</b>	<b>- 2,2</b>	<b>2,5</b>	<b>5 908</b>	<b>- 21,2</b>	<b>16 188</b>	<b>- 14,1</b>	<b>2,7</b>
Deutschland	644	- 5,2	1 537	1,4	2,4	5 823	- 21,4	15 246	- 14,9	2,6
Ausland	12	- 36,8	92	- 38,7	7,7	85	3,7	942	1,4	11,1
<b>Hildburghausen</b>										
<b>Eisfeld, Stadt</b>	<b>446</b>	<b>27,4</b>	<b>1 312</b>	<b>33,6</b>	<b>2,9</b>	<b>3 152</b>	<b>75,6</b>	<b>7 590</b>	<b>84,0</b>	<b>2,4</b>
Deutschland	418	26,3	1 224	29,9	2,9	2 823	67,8	6 546	68,3	2,3
Ausland	28	47,4	88	120,0	3,1	329	191,2	1 044	x	3,2
<b>Hildburghausen, Stadt</b>	<b>318</b>	<b>- 61,0</b>	<b>810</b>	<b>- 31,9</b>	<b>2,5</b>	<b>2 980</b>	<b>- 52,0</b>	<b>4 940</b>	<b>- 47,0</b>	<b>1,7</b>
Deutschland	290	- 63,3	714	- 37,1	2,5	2 848	- 51,7	4 595	- 47,7	1,6
Ausland	28	12,0	96	77,8	3,4	132	- 58,0	345	- 36,3	2,6
<b>Römhild, Stadt</b>	<b>353</b>	<b>- 33,5</b>	<b>575</b>	<b>- 89,3</b>	<b>1,6</b>	<b>3 401</b>	<b>- 12,8</b>	<b>7 088</b>	<b>- 84,4</b>	<b>2,1</b>
Deutschland	350	- 33,3	570	- 89,3	1,6	3 347	- 12,2	7 018	- 84,5	2,1
Ausland	3	- 50,0	5	- 68,8	1,7	54	- 35,7	70	- 70,7	1,3
<b>Sachsenbrunn</b>	<b>412</b>	<b>2,7</b>	<b>737</b>	<b>- 39,5</b>	<b>1,8</b>	<b>3 475</b>	<b>2,7</b>	<b>8 792</b>	<b>- 10,9</b>	<b>2,5</b>
Deutschland	412	3,3	737	- 39,2	1,8	3 436	2,4	8 644	- 9,1	2,5
Ausland	-	x	-	x	-	39	34,5	148	- 58,8	3,8
<b>Schleusingen, Stadt</b>	<b>463</b>	<b>19,6</b>	<b>811</b>	<b>18,0</b>	<b>1,8</b>	<b>3 411</b>	<b>- 2,3</b>	<b>6 268</b>	<b>- 6,9</b>	<b>1,8</b>
Deutschland	445	21,6	757	16,1	1,7	3 248	- 2,4	6 007	- 5,9	1,8
Ausland	18	- 14,3	54	54,3	3,0	163	- 1,2	261	- 25,9	1,6



Noch: 9. Ankünfte, Übernachtungen und Aufenthaltsdauer der Gäste in Beherbergungsstätten  
nach ausgewählten Gemeinden und dem ständigen Wohnsitz der Gäste (ohne Camping)

Landkreis Gemeinde  Ständiger Wohnsitz der Gäste	September 2009					Januar bis September 2009				
	Ankünfte		Übernachtungen		durch- schnittliche Aufenthalts- dauer	Ankünfte		Übernachtungen		durch- schnittliche Aufenthalts- dauer
	insgesamt	Veränderung gegenüber dem Vorjahres- monat	insgesamt	Veränderung gegenüber dem Vorjahres- monat		insgesamt	Veränderung gegenüber dem Vorjahres- zeitraum	insgesamt	Veränderung gegenüber dem Vorjahres- zeitraum	
	Anzahl	%	Anzahl	%		Anzahl	%	Anzahl	%	
Noch: Hildburghausen										
<b>St. Kilian</b>	<b>700</b>	<b>- 6,5</b>	<b>1 561</b>	<b>- 22,8</b>	<b>2,2</b>	<b>5 877</b>	<b>8,1</b>	<b>18 868</b>	<b>17,5</b>	<b>3,2</b>
Deutschland	633	- 7,9	1 308	- 29,9	2,1	5 204	5,3	14 786	10,5	2,8
Ausland	67	8,1	253	60,1	3,8	673	35,7	4 082	52,1	6,1
<b>Themar, Stadt</b>	<b>155</b>	<b>9,9</b>	<b>333</b>	<b>25,7</b>	<b>2,1</b>	<b>1 476</b>	<b>- 0,9</b>	<b>2 510</b>	<b>- 11,8</b>	<b>1,7</b>
Deutschland	149	5,7	323	21,9	2,2	1 449	- 0,8	2 469	- 11,8	1,7
Ausland	6	x	10	x	1,7	27	- 6,9	41	- 14,6	1,5
<b>Nahetal-Waldau</b>	<b>114</b>	<b>15,2</b>	<b>205</b>	<b>12,6</b>	<b>1,8</b>	<b>957</b>	<b>- 58,7</b>	<b>1 700</b>	<b>- 72,7</b>	<b>1,8</b>
Deutschland	114	15,2	205	12,6	1,8	957	- 58,1	1 700	- 72,4	1,8
Ausland	-	x	-	x	-	-	x	-	x	-
<b>Masserberg</b>	<b>6 633</b>	<b>- 4,7</b>	<b>25 203</b>	<b>- 5,9</b>	<b>3,8</b>	<b>58 955</b>	<b>10,0</b>	<b>231 776</b>	<b>4,5</b>	<b>3,9</b>
Deutschland	6 529	- 5,9	24 965	- 6,7	3,8	58 215	9,7	230 050	4,4	4,0
Ausland	104	x	238	x	2,3	740	41,2	1 726	26,2	2,3
Ilm-Kreis										
<b>Arnstadt, Stadt</b>	<b>3 306</b>	<b>34,6</b>	<b>7 368</b>	<b>37,6</b>	<b>2,2</b>	<b>22 692</b>	<b>38,0</b>	<b>50 171</b>	<b>47,8</b>	<b>2,2</b>
Deutschland	3 074	36,7	6 588	37,9	2,1	20 725	36,6	44 119	42,4	2,1
Ausland	232	11,5	780	35,2	3,4	1 967	55,0	6 052	104,2	3,1
<b>Elgersburg</b>	<b>732</b>	<b>8,1</b>	<b>1 904</b>	<b>7,6</b>	<b>2,6</b>	<b>4 646</b>	<b>- 0,9</b>	<b>11 750</b>	<b>0,5</b>	<b>2,5</b>
Deutschland	724	9,9	1 886	8,5	2,6	4 514	- 0,7	11 395	1,6	2,5
Ausland	8	- 55,6	18	- 41,9	2,3	132	- 7,7	355	- 24,8	2,7
<b>Frankenhain</b>	<b>548</b>	<b>18,1</b>	<b>1 353</b>	<b>13,6</b>	<b>2,5</b>	<b>3 640</b>	<b>9,9</b>	<b>10 011</b>	<b>18,1</b>	<b>2,8</b>
Deutschland	427	22,7	1 085	15,7	2,5	2 829	5,9	8 039	11,7	2,8
Ausland	121	4,3	268	5,9	2,2	811	26,7	1 972	54,4	2,4
<b>Frauenwald</b>	<b>741</b>	<b>- 14,4</b>	<b>1 976</b>	<b>- 26,3</b>	<b>2,7</b>	<b>7 262</b>	<b>22,9</b>	<b>21 723</b>	<b>18,3</b>	<b>3,0</b>
Deutschland	741	- 14,4	1 976	- 26,3	2,7	7 239	23,4	21 591	19,3	3,0
Ausland	-	x	-	x	-	23	- 45,2	132	- 51,8	5,7
<b>Gehlbberg</b>	<b>469</b>	<b>35,9</b>	<b>1 557</b>	<b>44,3</b>	<b>3,3</b>	<b>3 231</b>	<b>- 26,3</b>	<b>11 678</b>	<b>6,7</b>	<b>3,6</b>
Deutschland	469	36,7	1 557	44,6	3,3	3 222	- 26,4	11 633	6,3	3,6
Ausland	-	x	-	x	-	9	200,0	45	x	5,0
<b>Geraberg</b>	<b>308</b>	<b>83,3</b>	<b>698</b>	<b>42,4</b>	<b>2,3</b>	<b>1 823</b>	<b>16,3</b>	<b>6 423</b>	<b>29,0</b>	<b>3,5</b>
Deutschland	308	83,3	698	42,4	2,3	1 819	16,5	6 395	30,3	3,5
Ausland	-	x	-	x	-	4	- 33,3	28	- 61,6	7,0
<b>Großbreitenbach, Stadt</b>	<b>171</b>	<b>50,0</b>	<b>788</b>	<b>22,7</b>	<b>4,6</b>	<b>1 502</b>	<b>3,9</b>	<b>6 600</b>	<b>- 2,4</b>	<b>4,4</b>
Deutschland	171	50,0	788	22,7	4,6	1 492	3,7	6 540	- 2,7	4,4
Ausland	-	x	-	x	-	10	42,9	60	57,9	6,0
<b>Ilmenau, Stadt</b>	<b>4 957</b>	<b>8,8</b>	<b>11 354</b>	<b>7,2</b>	<b>2,3</b>	<b>33 333</b>	<b>- 1,1</b>	<b>77 857</b>	<b>- 6,5</b>	<b>2,3</b>
Deutschland	4 474	7,5	10 043	8,8	2,2	30 654	- 2,2	69 396	- 8,1	2,3
Ausland	483	22,3	1 311	- 3,2	2,7	2 679	13,6	8 461	10,0	3,2
<b>Neustadt am Rennsteig</b>	<b>1 522</b>	<b>21,5</b>	<b>5 246</b>	<b>7,7</b>	<b>3,4</b>	<b>11 303</b>	<b>4,4</b>	<b>41 893</b>	<b>7,7</b>	<b>3,7</b>
Deutschland	1 517	22,2	5 236	8,5	3,5	11 174	4,3	41 088	7,3	3,7
Ausland	5	- 58,3	10	- 77,8	2,0	129	9,3	805	36,0	6,2
<b>Schmiedefeld am Rennsteig</b>	<b>859</b>	<b>1,1</b>	<b>2 608</b>	<b>11,8</b>	<b>3,0</b>	<b>6 242</b>	<b>- 2,0</b>	<b>18 634</b>	<b>- 2,7</b>	<b>3,0</b>
Deutschland	857	0,8	2 604	11,6	3,0	6 212	- 2,3	18 451	- 3,5	3,0
Ausland	2	x	4	x	2,0	30	200,0	183	x	6,1
<b>Stützerbach</b>	<b>138</b>	<b>- 14,8</b>	<b>348</b>	<b>7,1</b>	<b>2,5</b>	<b>863</b>	<b>- 13,4</b>	<b>1 977</b>	<b>- 10,7</b>	<b>2,3</b>
Deutschland	138	- 4,8	348	27,9	2,5	852	- 12,3	1 962	- 8,4	2,3
Ausland	-	x	-	x	-	11	- 57,7	15	- 78,9	1,4

Noch: 9. Ankünfte, Übernachtungen und Aufenthaltsdauer der Gäste in Beherbergungsstätten nach ausgewählten Gemeinden und dem ständigen Wohnsitz der Gäste (ohne Camping)

Landkreis Gemeinde  Ständiger Wohnsitz der Gäste	September 2009					Januar bis September 2009				
	Ankünfte		Übernachtungen		durch- schnittliche Aufenthalts- dauer	Ankünfte		Übernachtungen		durch- schnittliche Aufenthalts- dauer
	insgesamt	Veränderung gegenüber dem Vorjahres- monat	insgesamt	Veränderung gegenüber dem Vorjahres- monat		insgesamt	Veränderung gegenüber dem Vorjahres- zeitraum	insgesamt	Veränderung gegenüber dem Vorjahres- zeitraum	
	Anzahl	%	Anzahl	%		Anzahl	%	Anzahl	%	
Noch: Ilm-Kreis										
<b>Wachsenburggemeinde</b>	<b>168</b>	<b>- 11,6</b>	<b>292</b>	<b>- 30,8</b>	<b>1,7</b>	<b>1 399</b>	<b>8,5</b>	<b>2 513</b>	<b>- 10,4</b>	<b>1,8</b>
Deutschland	163	- 14,2	276	- 34,6	1,7	1 386	8,5	2 479	- 11,0	1,8
Ausland	5	x	16	x	3,2	13	18,2	34	78,9	2,6
<b>Wipfratal</b>	<b>373</b>	<b>28,6</b>	<b>916</b>	<b>6,8</b>	<b>2,5</b>	<b>2 016</b>	<b>17,8</b>	<b>4 723</b>	<b>12,6</b>	<b>2,3</b>
Deutschland	373	28,6	916	6,8	2,5	2 014	18,1	4 721	12,9	2,3
Ausland	-	x	-	x	-	2	- 66,7	2	- 86,7	1,0
<b>Ilmtal</b>	<b>853</b>	<b>15,0</b>	<b>1 842</b>	<b>17,5</b>	<b>2,2</b>	<b>5 281</b>	<b>- 9,8</b>	<b>11 773</b>	<b>- 7,9</b>	<b>2,2</b>
Deutschland	840	19,3	1 811	27,2	2,2	5 206	- 9,2	11 611	- 6,3	2,2
Ausland	13	- 65,8	31	- 78,5	2,4	75	- 38,5	162	- 58,9	2,2
<b>Weimarer Land</b>										
<b>Apolda, Stadt</b>	<b>2 479</b>	<b>- 1,3</b>	<b>5 064</b>	<b>- 0,4</b>	<b>2,0</b>	<b>17 460</b>	<b>- 4,0</b>	<b>36 397</b>	<b>- 6,4</b>	<b>2,1</b>
Deutschland	2 364	- 1,5	4 736	- 2,3	2,0	16 549	- 4,9	34 056	- 7,5	2,1
Ausland	115	4,5	328	40,8	2,9	911	13,6	2 341	12,8	2,6
<b>Bad Berka, Stadt</b>	<b>1 557</b>	<b>14,7</b>	<b>12 295</b>	<b>13,1</b>	<b>7,9</b>	<b>11 416</b>	<b>0,1</b>	<b>102 049</b>	<b>1,7</b>	<b>8,9</b>
Deutschland	1 514	13,8	12 189	12,6	8,1	11 170	- 0,5	101 285	1,3	9,1
Ausland	43	53,6	106	103,8	2,5	246	38,2	764	116,4	3,1
<b>Bad Sulza, Stadt</b>	<b>3 706</b>	<b>50,8</b>	<b>18 394</b>	<b>- 1,5</b>	<b>5,0</b>	<b>28 752</b>	<b>31,0</b>	<b>155 664</b>	<b>0,4</b>	<b>5,4</b>
Deutschland	3 676	50,8	18 258	- 1,4	5,0	28 501	32,0	154 633	0,4	5,4
Ausland	30	57,9	136	- 16,0	4,5	251	- 29,5	1 031	- 1,7	4,1
<b>Nohra</b>	<b>1 099</b>	<b>- 6,9</b>	<b>1 701</b>	<b>- 1,8</b>	<b>1,5</b>	<b>10 041</b>	<b>18,2</b>	<b>15 147</b>	<b>22,8</b>	<b>1,5</b>
Deutschland	989	67,3	1 563	65,7	1,6	8 914	77,3	12 899	82,9	1,4
Ausland	110	- 81,3	138	- 82,5	1,3	1 127	- 67,5	2 248	- 57,4	2,0
<b>Sonneberg</b>										
<b>Effelder-Rauenstein</b>	<b>142</b>	<b>- 4,1</b>	<b>329</b>	<b>- 30,3</b>	<b>2,3</b>	<b>1 797</b>	<b>76,0</b>	<b>9 612</b>	<b>278,4</b>	<b>5,3</b>
Deutschland	109	- 23,8	233	- 48,7	2,1	1 662	75,7	9 258	291,3	5,6
Ausland	33	x	96	x	2,9	135	80,0	354	103,4	2,6
<b>Lauscha, Stadt</b>	<b>438</b>	<b>54,8</b>	<b>981</b>	<b>18,8</b>	<b>2,2</b>	<b>3 525</b>	<b>29,2</b>	<b>9 783</b>	<b>33,3</b>	<b>2,8</b>
Deutschland	423	53,8	957	19,3	2,3	3 443	28,3	9 588	33,0	2,8
Ausland	15	87,5	24	-	1,6	82	82,2	195	50,0	2,4
<b>Mengersgereuth-Hämmern</b>	<b>323</b>	<b>- 24,9</b>	<b>1 155</b>	<b>1,3</b>	<b>3,6</b>	<b>3 054</b>	<b>- 4,2</b>	<b>9 277</b>	<b>- 3,8</b>	<b>3,0</b>
Deutschland	317	- 26,3	1 143	0,3	3,6	2 989	- 5,5	8 811	- 7,9	2,9
Ausland	6	x	12	x	2,0	65	150,0	466	x	7,2
<b>Neuhaus am Rennweg, Stadt</b>	<b>930</b>	<b>- 8,8</b>	<b>2 134</b>	<b>- 12,6</b>	<b>2,3</b>	<b>8 184</b>	<b>1,4</b>	<b>17 432</b>	<b>8,7</b>	<b>2,1</b>
Deutschland	884	- 9,4	2 058	- 13,3	2,3	7 894	1,2	16 946	9,2	2,1
Ausland	46	4,5	76	11,8	1,7	290	8,2	486	- 6,7	1,7
<b>Neuhaus-Schierschnitz</b>	<b>193</b>	<b>- 16,5</b>	<b>2 168</b>	<b>0,7</b>	<b>11,2</b>	<b>2 061</b>	<b>16,7</b>	<b>18 249</b>	<b>- 2,1</b>	<b>8,9</b>
Deutschland	187	- 17,6	2 160	0,5	11,6	1 991	14,8	18 080	- 2,7	9,1
Ausland	6	50,0	8	100,0	1,3	70	118,8	169	181,7	2,4
<b>Schalkau, Stadt</b>	<b>340</b>	<b>3,7</b>	<b>985</b>	<b>- 26,0</b>	<b>2,9</b>	<b>2 721</b>	<b>- 17,4</b>	<b>9 693</b>	<b>- 12,4</b>	<b>3,6</b>
Deutschland	322	0,6	856	- 24,0	2,7	2 674	- 16,6	9 202	- 10,8	3,4
Ausland	18	125,0	129	- 36,8	7,2	47	- 47,8	491	- 34,5	10,4
<b>Siegmundsburg</b>	<b>160</b>	<b>20,3</b>	<b>295</b>	<b>15,2</b>	<b>1,8</b>	<b>1 980</b>	<b>25,8</b>	<b>4 464</b>	<b>24,5</b>	<b>2,3</b>
Deutschland	159	21,4	294	15,7	1,8	1 977	25,8	4 461	24,5	2,3
Ausland	1	- 50,0	1	- 50,0	1,0	3	50,0	3	50,0	1,0
<b>Sonneberg, Stadt</b>	<b>1 772</b>	<b>45,6</b>	<b>3 422</b>	<b>44,1</b>	<b>1,9</b>	<b>12 002</b>	<b>0,5</b>	<b>26 081</b>	<b>0,2</b>	<b>2,2</b>
Deutschland	1 735	44,8	3 285	39,8	1,9	11 808	0,9	25 639	0,4	2,2
Ausland	37	94,7	137	x	3,7	194	- 19,5	442	- 9,8	2,3

Noch: 9. Ankünfte, Übernachtungen und Aufenthaltsdauer der Gäste in Beherbergungsstätten  
nach ausgewählten Gemeinden und dem ständigen Wohnsitz der Gäste (ohne Camping)

Landkreis Gemeinde  Ständiger Wohnsitz der Gäste	September 2009					Januar bis September 2009				
	Ankünfte		Übernachtungen		durch- schnittliche Aufenthalts- dauer	Ankünfte		Übernachtungen		durch- schnittliche Aufenthalts- dauer
	insgesamt	Veränderung gegenüber dem Vorjahres- monat	insgesamt	Veränderung gegenüber dem Vorjahres- monat		insgesamt	Veränderung gegenüber dem Vorjahres- zeitraum	insgesamt	Veränderung gegenüber dem Vorjahres- zeitraum	
	Anzahl	%	Anzahl	%		Anzahl	%	Anzahl	%	
Noch: Sonneberg										
<b>Steinach, Stadt</b>	<b>232</b>	<b>1,3</b>	<b>566</b>	<b>0,2</b>	<b>2,4</b>	<b>2 856</b>	<b>4,0</b>	<b>6 403</b>	<b>- 6,5</b>	<b>2,2</b>
Deutschland	223	- 1,3	539	- 3,9	2,4	2 816	4,0	6 308	- 6,5	2,2
Ausland	9	200,0	27	x	3,0	40	-	95	- 1,0	2,4
<b>Saalfeld-Rudolstadt</b>										
<b>Bad Blankenburg, Stadt</b>	<b>2 990</b>	<b>- 1,0</b>	<b>6 126</b>	<b>- 25,1</b>	<b>2,0</b>	<b>22 250</b>	<b>- 5,8</b>	<b>50 371</b>	<b>- 36,4</b>	<b>2,3</b>
Deutschland	2 974	- 0,4	6 101	- 21,9	2,1	22 007	- 5,1	49 692	- 35,4	2,3
Ausland	16	- 52,9	25	- 93,3	1,6	243	- 43,1	679	- 69,9	2,8
<b>Cursdorf</b>	<b>452</b>	<b>34,9</b>	<b>1 117</b>	<b>3,7</b>	<b>2,5</b>	<b>2 792</b>	<b>13,8</b>	<b>7 560</b>	<b>- 6,3</b>	<b>2,7</b>
Deutschland	452	34,9	1 117	3,7	2,5	2 788	14,5	7 548	- 6,2	2,7
Ausland	-	x	-	x	-	4	- 77,8	12	- 33,3	3,0
<b>Katzhütte</b>	<b>112</b>	<b>- 21,7</b>	<b>557</b>	<b>26,6</b>	<b>5,0</b>	<b>1 086</b>	<b>- 25,4</b>	<b>3 268</b>	<b>- 31,0</b>	<b>3,0</b>
Deutschland	112	- 21,7	557	26,6	5,0	1 086	- 25,4	3 268	- 31,0	3,0
Ausland	-	-	-	-	-	-	-	-	-	-
<b>Königsee, Stadt</b>	<b>393</b>	<b>14,6</b>	<b>732</b>	<b>6,1</b>	<b>1,9</b>	<b>2 788</b>	<b>24,9</b>	<b>5 842</b>	<b>20,2</b>	<b>2,1</b>
Deutschland	382	14,0	706	5,7	1,8	2 757	27,8	5 754	22,9	2,1
Ausland	11	37,5	26	18,2	2,4	31	- 58,1	88	- 50,0	2,8
<b>Lehesten, Stadt</b>	<b>275</b>	<b>51,9</b>	<b>467</b>	<b>95,4</b>	<b>1,7</b>	<b>1 612</b>	<b>33,2</b>	<b>2 464</b>	<b>16,9</b>	<b>1,5</b>
Deutschland	275	51,9	467	95,4	1,7	1 606	33,5	2 456	17,1	1,5
Ausland	-	x	-	x	-	6	- 14,3	8	- 20,0	1,3
<b>Meura</b>	<b>154</b>	<b>18,5</b>	<b>432</b>	<b>19,7</b>	<b>2,8</b>	<b>933</b>	<b>- 5,9</b>	<b>3 219</b>	<b>- 7,7</b>	<b>3,5</b>
Deutschland	154	20,3	432	27,4	2,8	921	- 6,9	3 187	- 8,1	3,5
Ausland	-	x	-	x	-	12	x	32	45,5	2,7
<b>Meuselbach-Schwarzühle</b>	<b>283</b>	<b>- 11,0</b>	<b>1 094</b>	<b>2,2</b>	<b>3,9</b>	<b>2 175</b>	<b>7,5</b>	<b>6 717</b>	<b>17,0</b>	<b>3,1</b>
Deutschland	282	- 10,8	1 092	2,2	3,9	2 122	7,7	6 584	17,7	3,1
Ausland	1	- 50,0	2	-	2,0	53	-	133	- 10,1	2,5
<b>Oberweißbach/Thür. Wald, Stadt</b>	<b>279</b>	<b>31,0</b>	<b>705</b>	<b>56,0</b>	<b>2,5</b>	<b>1 452</b>	<b>6,5</b>	<b>3 669</b>	<b>16,7</b>	<b>2,5</b>
Deutschland	279	31,0	705	56,0	2,5	1 415	5,0	3 583	14,9	2,5
Ausland	-	x	-	x	-	37	131,3	86	244,0	2,3
<b>Rudolstadt, Stadt</b>	<b>2 302</b>	<b>- 2,8</b>	<b>4 826</b>	<b>- 6,9</b>	<b>2,1</b>	<b>17 787</b>	<b>- 2,5</b>	<b>40 871</b>	<b>- 1,5</b>	<b>2,3</b>
Deutschland	2 257	- 2,7	4 735	- 5,6	2,1	17 378	- 1,5	39 189	0,2	2,3
Ausland	45	- 8,2	91	- 46,8	2,0	409	- 31,9	1 682	- 28,9	4,1
<b>Saalfeld/Saale, Stadt</b>	<b>2 816</b>	<b>- 7,2</b>	<b>10 171</b>	<b>- 3,9</b>	<b>3,6</b>	<b>21 482</b>	<b>2,1</b>	<b>80 389</b>	<b>20,0</b>	<b>3,7</b>
Deutschland	2 718	- 8,3	10 003	- 4,3	3,7	20 612	2,5	78 682	22,0	3,8
Ausland	98	34,2	168	29,2	1,7	870	- 7,1	1 707	- 32,2	2,0
<b>Schwarzburg</b>	<b>862</b>	<b>- 23,4</b>	<b>2 513</b>	<b>- 21,3</b>	<b>2,9</b>	<b>6 300</b>	<b>- 14,9</b>	<b>17 109</b>	<b>- 22,3</b>	<b>2,7</b>
Deutschland	862	- 23,4	2 513	- 21,3	2,9	6 278	- 15,0	17 083	- 22,3	2,7
Ausland	-	x	-	x	-	22	29,4	26	- 40,9	1,2
<b>Sitzendorf</b>	<b>1 046</b>	<b>3,3</b>	<b>4 454</b>	<b>- 6,0</b>	<b>4,3</b>	<b>8 046</b>	<b>10,3</b>	<b>35 555</b>	<b>20,9</b>	<b>4,4</b>
Deutschland	1 044	5,1	4 448	- 3,2	4,3	7 974	11,4	35 243	22,3	4,4
Ausland	2	- 90,0	6	- 95,7	3,0	72	- 48,6	312	- 47,7	4,3
<b>Leutenberg, Stadt</b>	<b>725</b>	<b>12,9</b>	<b>2 075</b>	<b>12,8</b>	<b>2,9</b>	<b>4 004</b>	<b>2,5</b>	<b>10 512</b>	<b>- 10,2</b>	<b>2,6</b>
Deutschland	725	13,8	2 075	13,4	2,9	3 977	3,1	10 451	- 9,9	2,6
Ausland	-	x	-	x	-	27	- 47,1	61	- 43,0	2,3
<b>Saalfelder Höhe</b>	<b>1 241</b>	<b>- 0,4</b>	<b>3 451</b>	<b>27,2</b>	<b>2,8</b>	<b>12 763</b>	<b>4,5</b>	<b>35 822</b>	<b>12,6</b>	<b>2,8</b>
Deutschland	1 241	- 0,4	3 451	27,2	2,8	12 679	5,0	34 520	13,7	2,7
Ausland	-	x	-	x	-	84	- 41,3	1 302	- 10,0	15,5

Noch: 9. Ankünfte, Übernachtungen und Aufenthaltsdauer der Gäste in Beherbergungsstätten  
nach ausgewählten Gemeinden und dem ständigen Wohnsitz der Gäste (ohne Camping)

Landkreis Gemeinde  Ständiger Wohnsitz der Gäste	September 2009					Januar bis September 2009				
	Ankünfte		Übernachtungen		durch- schnittliche Aufenthalts- dauer	Ankünfte		Übernachtungen		durch- schnittliche Aufenthalts- dauer
	insgesamt	Veränderung gegenüber dem Vorjahres- monat	insgesamt	Veränderung gegenüber dem Vorjahres- monat		insgesamt	Veränderung gegenüber dem Vorjahres- zeitraum	insgesamt	Veränderung gegenüber dem Vorjahres- zeitraum	
	Anzahl	%	Anzahl	%		Anzahl	%	Anzahl	%	
Noch: Saalfeld-Rudolstadt										
<b>Uhlstädt-Kirchhasel</b>	<b>765</b>	<b>- 16,4</b>	<b>3 191</b>	<b>- 9,1</b>	<b>4,2</b>	<b>6 743</b>	<b>3,4</b>	<b>28 492</b>	<b>- 0,4</b>	<b>4,2</b>
Deutschland	765	- 16,4	3 173	- 9,6	4,1	6 337	1,3	27 868	- 1,6	4,4
Ausland	-	x	18	x	x	406	50,9	624	132,0	1,5
<b>Unterwellenborn</b>	<b>780</b>	<b>- 4,3</b>	<b>1 739</b>	<b>- 4,7</b>	<b>2,2</b>	<b>5 644</b>	<b>4,5</b>	<b>12 845</b>	<b>- 1,2</b>	<b>2,3</b>
Deutschland	777	- 4,5	1 733	- 4,7	2,2	5 579	3,9	12 632	- 2,2	2,3
Ausland	3	200,0	6	20,0	2,0	65	116,7	213	142,0	3,3
<b>Saale-Holzland-Kreis</b>										
<b>Bad Klosterlausnitz</b>	<b>1 243</b>	<b>28,8</b>	<b>16 472</b>	<b>2,2</b>	<b>13,3</b>	<b>9 338</b>	<b>16,0</b>	<b>145 518</b>	<b>2,9</b>	<b>15,6</b>
Deutschland	1 216	30,5	16 435	2,3	13,5	9 038	16,2	145 136	3,0	16,1
Ausland	27	- 18,2	37	- 24,5	1,4	300	11,5	382	- 14,7	1,3
<b>Eisenberg, Stadt</b>	<b>739</b>	<b>17,3</b>	<b>1 395</b>	<b>38,5</b>	<b>1,9</b>	<b>6 306</b>	<b>8,9</b>	<b>14 648</b>	<b>0,4</b>	<b>2,3</b>
Deutschland	719	15,8	1 290	29,3	1,8	6 201	8,3	14 298	- 1,5	2,3
Ausland	20	122,2	105	x	5,3	105	59,1	350	x	3,3
<b>Hermisdorf, Stadt</b>	<b>337</b>	<b>5,6</b>	<b>429</b>	<b>4,9</b>	<b>1,3</b>	<b>2 927</b>	<b>- 3,7</b>	<b>4 209</b>	<b>- 8,3</b>	<b>1,4</b>
Deutschland	323	4,2	415	3,8	1,3	2 695	- 5,4	3 950	- 9,9	1,5
Ausland	14	55,6	14	55,6	1,0	232	22,8	259	24,5	1,1
<b>Kahla, Stadt</b>	<b>330</b>	<b>5,8</b>	<b>622</b>	<b>29,0</b>	<b>1,9</b>	<b>2 246</b>	<b>5,8</b>	<b>4 175</b>	<b>36,0</b>	<b>1,9</b>
Deutschland	320	5,6	602	29,5	1,9	2 182	6,6	4 029	37,6	1,8
Ausland	10	11,1	20	17,6	2,0	64	- 15,8	146	3,5	2,3
<b>Seitenroda</b>	<b>147</b>	<b>- 23,4</b>	<b>210</b>	<b>- 50,6</b>	<b>1,4</b>	<b>1 159</b>	<b>15,6</b>	<b>2 360</b>	<b>27,5</b>	<b>2,0</b>
Deutschland	147	- 23,4	210	- 50,6	1,4	1 156	15,3	2 357	27,3	2,0
Ausland	-	x	-	x	-	3	x	3	x	1,0
<b>Stadtroda, Stadt</b>	<b>397</b>	<b>- 15,2</b>	<b>593</b>	<b>- 5,9</b>	<b>1,5</b>	<b>3 154</b>	<b>- 10,8</b>	<b>4 973</b>	<b>- 2,9</b>	<b>1,6</b>
Deutschland	373	- 16,4	562	- 4,4	1,5	3 009	- 11,4	4 701	- 4,0	1,6
Ausland	24	9,1	31	- 26,2	1,3	145	2,1	272	19,3	1,9
<b>Trockenborn-Wolfersdorf</b>	<b>864</b>	<b>15,8</b>	<b>1 556</b>	<b>27,0</b>	<b>1,8</b>	<b>3 576</b>	<b>15,7</b>	<b>6 500</b>	<b>21,3</b>	<b>1,8</b>
Deutschland	356	- 0,8	556	- 4,8	1,6	2 743	9,2	4 898	12,0	1,8
Ausland	508	31,3	1 000	56,0	2,0	833	43,4	1 602	62,5	1,9
<b>Saale-Orla-Kreis</b>										
<b>Breitenhain</b>	<b>30</b>	<b>- 16,7</b>	<b>67</b>	<b>- 6,9</b>	<b>2,2</b>	<b>264</b>	<b>- 5,7</b>	<b>856</b>	<b>8,6</b>	<b>3,2</b>
Deutschland	30	- 16,7	67	- 6,9	2,2	260	- 7,1	832	5,6	3,2
Ausland	-	x	-	x	-	4	x	24	x	6,0
<b>Hirschberg, Stadt</b>	<b>563</b>	<b>- 9,8</b>	<b>635</b>	<b>- 33,9</b>	<b>1,1</b>	<b>4 721</b>	<b>- 5,2</b>	<b>5 530</b>	<b>- 16,9</b>	<b>1,2</b>
Deutschland	326	- 26,7	395	- 35,7	1,2	2 704	- 15,6	3 494	- 13,5	1,3
Ausland	237	32,4	240	- 30,8	1,0	2 017	13,6	2 036	- 22,0	1,0
<b>Bad Lobenstein, Stadt</b>	<b>1 008</b>	<b>19,1</b>	<b>6 529</b>	<b>17,2</b>	<b>6,5</b>	<b>6 517</b>	<b>11,2</b>	<b>53 556</b>	<b>7,4</b>	<b>8,2</b>
Deutschland	995	17,6	6 510	16,8	6,5	6 368	9,5	53 339	8,1	8,4
Ausland	13	x	19	x	1,5	149	223,9	217	- 61,0	1,5
<b>Neustadt an der Orla, Stadt</b>	<b>748</b>	<b>- 1,7</b>	<b>960</b>	<b>- 12,7</b>	<b>1,3</b>	<b>5 318</b>	<b>- 4,0</b>	<b>7 549</b>	<b>- 2,7</b>	<b>1,4</b>
Deutschland	704	- 1,8	904	- 9,6	1,3	4 986	- 5,0	6 979	- 4,1	1,4
Ausland	44	-	56	- 44,0	1,3	332	14,1	570	16,8	1,7
<b>Pößneck, Stadt</b>	<b>372</b>	<b>- 18,8</b>	<b>582</b>	<b>- 16,9</b>	<b>1,6</b>	<b>2 999</b>	<b>- 5,0</b>	<b>4 462</b>	<b>- 5,3</b>	<b>1,5</b>
Deutschland	367	- 19,2	576	- 17,1	1,6	2 952	- 5,0	4 376	- 5,4	1,5
Ausland	5	25,0	6	20,0	1,2	47	- 6,0	86	-	1,8

Noch: 9. Ankünfte, Übernachtungen und Aufenthaltsdauer der Gäste in Beherbergungsstätten  
nach ausgewählten Gemeinden und dem ständigen Wohnsitz der Gäste (ohne Camping)

Landkreis Gemeinde  Ständiger Wohnsitz der Gäste	September 2009					Januar bis September 2009				
	Ankünfte		Übernachtungen		durch- schnittliche Aufenthalts- dauer	Ankünfte		Übernachtungen		durch- schnittliche Aufenthalts- dauer
	insgesamt	Veränderung gegenüber dem Vorjahres- monat	insgesamt	Veränderung gegenüber dem Vorjahres- monat		insgesamt	Veränderung gegenüber dem Vorjahres- zeitraum	insgesamt	Veränderung gegenüber dem Vorjahres- zeitraum	
	Anzahl	%	Anzahl	%	Tage	Anzahl	%	Anzahl	%	Tage
Noch: Saale-Orla-Kreis										
<b>Schleiz, Stadt</b>	<b>361</b>	<b>9,4</b>	<b>511</b>	<b>27,1</b>	<b>1,4</b>	<b>3 039</b>	<b>0,4</b>	<b>4 486</b>	<b>2,6</b>	<b>1,5</b>
Deutschland	239	- 2,4	347	13,0	1,5	2 043	- 12,2	3 007	- 13,0	1,5
Ausland	122	43,5	164	72,6	1,3	996	42,3	1 479	61,3	1,5
<b>Triptis, Stadt</b>	<b>533</b>	<b>20,0</b>	<b>1 076</b>	<b>74,4</b>	<b>2,0</b>	<b>4 451</b>	<b>- 2,2</b>	<b>9 483</b>	<b>- 2,3</b>	<b>2,1</b>
Deutschland	514	19,3	1 045	74,7	2,0	4 023	- 2,0	8 814	- 4,0	2,2
Ausland	19	46,2	31	63,2	1,6	428	- 4,5	669	29,4	1,6
<b>Ziegenrück, Stadt</b>	<b>950</b>	<b>- 5,8</b>	<b>3 142</b>	<b>16,7</b>	<b>3,3</b>	<b>6 531</b>	<b>6,4</b>	<b>18 514</b>	<b>10,1</b>	<b>2,8</b>
Deutschland	902	- 3,8	2 924	17,8	3,2	5 670	7,2	15 859	7,6	2,8
Ausland	48	- 65,5	218	4,3	4,5	861	1,7	2 655	28,1	3,1
<b>Krölpä</b>	<b>206</b>	<b>- 21,1</b>	<b>634</b>	<b>- 25,0</b>	<b>3,1</b>	<b>1 752</b>	<b>7,7</b>	<b>5 747</b>	<b>7,1</b>	<b>3,3</b>
Deutschland	206	- 21,1	634	- 25,0	3,1	1 752	7,9	5 747	7,8	3,3
Ausland	-	x	-	x	-	-	x	-	x	-
<b>Wurzbach, Stadt</b>	<b>1 477</b>	<b>- 20,9</b>	<b>5 054</b>	<b>- 27,4</b>	<b>3,4</b>	<b>11 794</b>	<b>- 19,8</b>	<b>45 985</b>	<b>- 20,8</b>	<b>3,9</b>
Deutschland	1 477	- 20,6	5 054	- 27,1	3,4	11 742	- 19,7	45 813	- 20,8	3,9
Ausland	-	x	-	x	-	52	- 30,7	172	- 15,3	3,3
<b>Remptendorf</b>	<b>171</b>	<b>- 1,7</b>	<b>2 357</b>	<b>- 16,4</b>	<b>13,8</b>	<b>1 311</b>	<b>- 15,4</b>	<b>13 719</b>	<b>- 27,1</b>	<b>10,5</b>
Deutschland	171	- 1,2	2 357	- 16,1	13,8	1 286	- 14,6	13 676	- 26,5	10,6
Ausland	-	x	-	x	-	25	- 44,4	43	- 79,8	1,7
<b>Saalebürg-Ebersdorf, Stadt</b>	<b>1 973</b>	<b>35,5</b>	<b>4 548</b>	<b>31,9</b>	<b>2,3</b>	<b>11 839</b>	<b>15,9</b>	<b>31 629</b>	<b>9,4</b>	<b>2,7</b>
Deutschland	1 948	37,7	4 518	34,4	2,3	11 557	16,4	31 255	10,6	2,7
Ausland	25	- 39,0	30	- 65,5	1,2	282	- 1,4	374	- 41,1	1,3
<b>Greiz</b>										
<b>Berga/Elster, Stadt</b>	<b>327</b>	<b>- 16,2</b>	<b>906</b>	<b>- 7,6</b>	<b>2,8</b>	<b>2 062</b>	<b>- 24,8</b>	<b>6 424</b>	<b>- 20,2</b>	<b>3,1</b>
Deutschland	305	- 21,8	808	- 17,6	2,6	2 036	- 25,7	6 309	- 21,5	3,1
Ausland	22	x	98	x	4,5	26	x	115	x	4,4
<b>Greiz, Stadt</b>	<b>1 058</b>	<b>1,7</b>	<b>1 882</b>	<b>- 1,2</b>	<b>1,8</b>	<b>8 387</b>	<b>8,2</b>	<b>16 422</b>	<b>12,8</b>	<b>2,0</b>
Deutschland	1 034	2,0	1 848	- 1,1	1,8	8 197	8,6	16 016	13,4	2,0
Ausland	24	- 7,7	34	- 8,1	1,4	190	- 5,9	406	- 5,8	2,1
<b>Weida, Stadt</b>	<b>529</b>	<b>64,8</b>	<b>1 059</b>	<b>40,8</b>	<b>2,0</b>	<b>2 175</b>	<b>- 4,7</b>	<b>4 181</b>	<b>- 1,3</b>	<b>1,9</b>
Deutschland	529	68,5	1 059	43,5	2,0	2 141	- 5,2	4 085	- 2,8	1,9
Ausland	-	x	-	x	-	34	36,0	96	174,3	2,8
<b>Zeulenroda-Triebes, Stadt</b>	<b>1 924</b>	<b>- 18,8</b>	<b>3 648</b>	<b>- 7,7</b>	<b>1,9</b>	<b>15 666</b>	<b>- 14,9</b>	<b>30 024</b>	<b>- 11,4</b>	<b>1,9</b>
Deutschland	1 836	- 19,6	3 427	- 9,4	1,9	14 861	- 15,0	27 456	- 11,8	1,8
Ausland	88	3,5	221	30,8	2,5	805	- 14,1	2 568	- 7,0	3,2
<b>Altenburger Land</b>										
<b>Altenburg, Stadt</b>	<b>3 040</b>	<b>- 17,3</b>	<b>6 370</b>	<b>- 22,2</b>	<b>2,1</b>	<b>23 395</b>	<b>- 10,9</b>	<b>48 284</b>	<b>- 18,1</b>	<b>2,1</b>
Deutschland	2 566	- 24,0	4 827	- 31,2	1,9	19 665	- 15,9	37 839	- 23,9	1,9
Ausland	474	58,0	1 543	32,6	3,3	3 730	30,5	10 445	12,6	2,8
<b>Meuselwitz, Stadt</b>	<b>111</b>	<b>- 22,4</b>	<b>203</b>	<b>- 32,6</b>	<b>1,8</b>	<b>1 185</b>	<b>- 7,3</b>	<b>2 514</b>	<b>8,8</b>	<b>2,1</b>
Deutschland	111	- 20,1	203	- 27,5	1,8	1 169	- 6,4	2 397	12,1	2,1
Ausland	-	x	-	x	-	16	- 46,7	117	- 32,0	7,3
<b>Schmölln, Stadt</b>	<b>593</b>	<b>1,5</b>	<b>923</b>	<b>2,8</b>	<b>1,6</b>	<b>3 981</b>	<b>- 7,0</b>	<b>6 439</b>	<b>- 0,7</b>	<b>1,6</b>
Deutschland	580	1,4	881	1,3	1,5	3 839	- 7,2	6 070	- 1,8	1,6
Ausland	13	8,3	42	50,0	3,2	142	- 0,7	369	22,6	2,6

**10. Ankünfte, Übernachtungen und Aufenthaltsdauer der Gäste in Beherbergungsstätten  
in Städten des Vereins Städtetourismus in Thüringen e.V. (ohne Camping)**

Stadt ----- Ständiger Wohnsitz der Gäste	September 2009					Januar bis September 2009				
	Ankünfte		Übernachtungen		durch- schnittliche Aufenthalts- dauer	Ankünfte		Übernachtungen		durch- schnittliche Aufenthalts- dauer
	insgesamt	Veränderung gegenüber dem Vorjahres- monat	insgesamt	Veränderung gegenüber dem Vorjahres- monat		insgesamt	Veränderung gegenüber dem Vorjahres- zeitraum	insgesamt	Veränderung gegenüber dem Vorjahres- zeitraum	
	Anzahl	%	Anzahl	%	Tage	Anzahl	%	Anzahl	%	Tage
<b>Altenburg</b>	<b>3 040</b>	<b>- 17,3</b>	<b>6 370</b>	<b>- 22,2</b>	<b>2,1</b>	<b>23 395</b>	<b>- 10,9</b>	<b>48 284</b>	<b>- 18,1</b>	<b>2,1</b>
Deutschland	2 566	- 24,0	4 827	- 31,2	1,9	19 665	- 15,9	37 839	- 23,9	1,9
Ausland	474	58,0	1 543	32,6	3,3	3 730	30,5	10 445	12,6	2,8
<b>Apolda</b>	<b>2 479</b>	<b>- 1,3</b>	<b>5 064</b>	<b>- 0,4</b>	<b>2,0</b>	<b>17 460</b>	<b>- 4,0</b>	<b>36 397</b>	<b>- 6,4</b>	<b>2,1</b>
Deutschland	2 364	- 1,5	4 736	- 2,3	2,0	16 549	- 4,9	34 056	- 7,5	2,1
Ausland	115	4,5	328	40,8	2,9	911	13,6	2 341	12,8	2,6
<b>Arnstadt</b>	<b>3 306</b>	<b>34,6</b>	<b>7 368</b>	<b>37,6</b>	<b>2,2</b>	<b>22 692</b>	<b>38,0</b>	<b>50 171</b>	<b>47,8</b>	<b>2,2</b>
Deutschland	3 074	36,7	6 588	37,9	2,1	20 725	36,6	44 119	42,4	2,1
Ausland	232	11,5	780	35,2	3,4	1 967	55,0	6 052	104,2	3,1
<b>Eisenach</b>	<b>19 401</b>	<b>19,0</b>	<b>32 097</b>	<b>16,4</b>	<b>1,7</b>	<b>137 253</b>	<b>10,6</b>	<b>233 274</b>	<b>11,3</b>	<b>1,7</b>
Deutschland	17 427	18,9	29 070	15,7	1,7	122 327	10,9	209 387	11,7	1,7
Ausland	1 974	19,3	3 027	24,3	1,5	14 926	8,3	23 887	7,9	1,6
<b>Erfurt</b>	<b>38 903</b>	<b>4,6</b>	<b>67 721</b>	<b>- 0,6</b>	<b>1,7</b>	<b>290 820</b>	<b>4,8</b>	<b>503 530</b>	<b>3,0</b>	<b>1,7</b>
Deutschland	35 686	4,6	61 917	- 0,4	1,7	267 519	6,2	456 399	3,8	1,7
Ausland	3 217	4,7	5 804	- 3,1	1,8	23 301	- 8,4	47 131	- 4,0	2,0
<b>Gera</b>	<b>9 326</b>	<b>- 11,0</b>	<b>17 239</b>	<b>- 11,5</b>	<b>1,8</b>	<b>73 877</b>	<b>5,1</b>	<b>134 874</b>	<b>5,4</b>	<b>1,8</b>
Deutschland	7 295	- 5,6	13 644	- 10,9	1,9	61 678	12,1	115 394	9,2	1,9
Ausland	2 031	- 26,4	3 595	- 13,6	1,8	12 199	- 19,9	19 480	- 12,7	1,6
<b>Gotha</b>	<b>5 546</b>	<b>2,3</b>	<b>16 491</b>	<b>20,8</b>	<b>3,0</b>	<b>41 779</b>	<b>- 2,2</b>	<b>108 079</b>	<b>4,0</b>	<b>2,6</b>
Deutschland	5 047	0,9	12 960	1,7	2,6	38 783	- 2,3	98 581	0,8	2,5
Ausland	499	19,1	3 531	290,2	7,1	2 996	- 1,1	9 498	55,5	3,2
<b>Greiz</b>	<b>1 058</b>	<b>1,7</b>	<b>1 882</b>	<b>- 1,2</b>	<b>1,8</b>	<b>8 387</b>	<b>8,2</b>	<b>16 422</b>	<b>12,8</b>	<b>2,0</b>
Deutschland	1 034	2,0	1 848	- 1,1	1,8	8 197	8,6	16 016	13,4	2,0
Ausland	24	- 7,7	34	- 8,1	1,4	190	- 5,9	406	- 5,8	2,1
<b>Ilmenau</b>	<b>4 957</b>	<b>8,8</b>	<b>11 354</b>	<b>7,2</b>	<b>2,3</b>	<b>33 333</b>	<b>- 1,1</b>	<b>77 857</b>	<b>- 6,5</b>	<b>2,3</b>
Deutschland	4 474	7,5	10 043	8,8	2,2	30 654	- 2,2	69 396	- 8,1	2,3
Ausland	483	22,3	1 311	- 3,2	2,7	2 679	13,6	8 461	10,0	3,2
<b>Jena</b>	<b>15 645</b>	<b>- 5,4</b>	<b>32 233</b>	<b>1,0</b>	<b>2,1</b>	<b>110 088</b>	<b>- 1,9</b>	<b>227 966</b>	<b>1,5</b>	<b>2,1</b>
Deutschland	12 229	- 8,0	23 384	- 4,1	1,9	91 590	- 0,1	175 477	2,5	1,9
Ausland	3 416	4,8	8 849	17,4	2,6	18 498	- 10,0	52 489	- 1,7	2,8

Noch: 10. Ankünfte, Übernachtungen und Aufenthaltsdauer der Gäste in Beherbergungsstätten  
in Städten des Vereins Städtetourismus in Thüringen e.V. (ohne Camping)

Stadt ----- Ständiger Wohnsitz der Gäste	September 2009					Januar bis September 2009				
	Ankünfte		Übernachtungen		durch- schnittliche Aufenthalts- dauer	Ankünfte		Übernachtungen		durch- schnittliche Aufenthalts- dauer
	insgesamt	Veränderung gegenüber dem Vorjahres- monat	insgesamt	Veränderung gegenüber dem Vorjahres- monat		insgesamt	Veränderung gegenüber dem Vorjahres- zeitraum	insgesamt	Veränderung gegenüber dem Vorjahres- zeitraum	
	Anzahl	%	Anzahl	%	Tage	Anzahl	%	Anzahl	%	Tage
<b>Meiningen</b>	<b>3 223</b>	<b>21,0</b>	<b>5 492</b>	<b>9,3</b>	<b>1,7</b>	<b>21 022</b>	<b>- 1,8</b>	<b>35 880</b>	<b>- 5,0</b>	<b>1,7</b>
Deutschland	3 080	20,5	5 216	12,1	1,7	20 103	- 0,5	34 163	- 2,8	1,7
Ausland	143	31,2	276	- 25,8	1,9	919	- 24,5	1 717	- 34,9	1,9
<b>Mühlhausen</b>	<b>5 909</b>	<b>28,0</b>	<b>12 865</b>	<b>22,4</b>	<b>2,2</b>	<b>38 674</b>	<b>6,5</b>	<b>86 144</b>	<b>5,7</b>	<b>2,2</b>
Deutschland	5 682	31,3	12 413	23,1	2,2	37 268	8,3	83 508	7,0	2,2
Ausland	227	- 20,6	452	6,6	2,0	1 406	- 26,2	2 636	- 23,8	1,9
<b>Nordhausen</b>	<b>3 918</b>	<b>- 3,4</b>	<b>8 753</b>	<b>11,8</b>	<b>2,2</b>	<b>29 085</b>	<b>6,0</b>	<b>60 534</b>	<b>3,6</b>	<b>2,1</b>
Deutschland	3 808	- 2,1	8 523	13,5	2,2	27 960	7,3	57 850	4,4	2,1
Ausland	110	- 34,9	230	- 29,0	2,1	1 125	- 18,4	2 684	- 12,0	2,4
<b>Rudolstadt</b>	<b>2 302</b>	<b>- 2,8</b>	<b>4 826</b>	<b>- 6,9</b>	<b>2,1</b>	<b>17 787</b>	<b>- 2,5</b>	<b>40 871</b>	<b>- 1,5</b>	<b>2,3</b>
Deutschland	2 257	- 2,7	4 735	- 5,6	2,1	17 378	- 1,5	39 189	0,2	2,3
Ausland	45	- 8,2	91	- 46,8	2,0	409	- 31,9	1 682	- 28,9	4,1
<b>Saalfeld</b>	<b>2 816</b>	<b>- 7,2</b>	<b>10 171</b>	<b>- 3,9</b>	<b>3,6</b>	<b>21 482</b>	<b>2,1</b>	<b>80 389</b>	<b>20,0</b>	<b>3,7</b>
Deutschland	2 718	- 8,3	10 003	- 4,3	3,7	20 612	2,5	78 682	22,0	3,8
Ausland	98	34,2	168	29,2	1,7	870	- 7,1	1 707	- 32,2	2,0
<b>Schmalkalden</b>	<b>1 477</b>	<b>22,6</b>	<b>3 221</b>	<b>27,3</b>	<b>2,2</b>	<b>9 273</b>	<b>- 3,7</b>	<b>19 204</b>	<b>- 2,0</b>	<b>2,1</b>
Deutschland	1 455	25,0	3 148	29,3	2,2	9 101	- 1,8	18 716	- 0,4	2,1
Ausland	22	- 46,3	73	- 24,0	3,3	172	- 52,0	488	- 39,8	2,8
<b>Sondershausen</b>	<b>2 854</b>	<b>5,0</b>	<b>6 252</b>	<b>6,1</b>	<b>2,2</b>	<b>27 371</b>	<b>5,7</b>	<b>77 766</b>	<b>7,3</b>	<b>2,8</b>
Deutschland	2 837	5,9	6 233	6,5	2,2	27 080	5,7	76 966	7,7	2,8
Ausland	17	- 56,4	19	- 52,5	1,1	291	1,0	800	- 20,6	2,7
<b>Suhl</b>	<b>8 522</b>	<b>5,5</b>	<b>22 253</b>	<b>2,3</b>	<b>2,6</b>	<b>61 290</b>	<b>- 4,5</b>	<b>176 011</b>	<b>- 5,3</b>	<b>2,9</b>
Deutschland	8 273	6,1	21 505	4,9	2,6	57 643	- 5,4	157 772	- 8,3	2,7
Ausland	249	- 11,7	748	- 40,4	3,0	3 647	11,4	18 239	32,4	5,0
<b>Weimar</b>	<b>35 066</b>	<b>8,9</b>	<b>63 194</b>	<b>7,6</b>	<b>1,8</b>	<b>254 441</b>	<b>8,7</b>	<b>464 282</b>	<b>7,9</b>	<b>1,8</b>
Deutschland	30 485	6,5	55 120	4,2	1,8	219 815	7,5	397 674	5,9	1,8
Ausland	4 581	28,4	8 074	38,2	1,8	34 626	17,5	66 608	21,2	1,9
<b>Ausgewählte Städte zusammen</b>	<b>169 748</b>	<b>5,4</b>	<b>334 846</b>	<b>4,7</b>	<b>2,0</b>	<b>1 239 509</b>	<b>4,4</b>	<b>2 477 935</b>	<b>4,2</b>	<b>2,0</b>
Deutschland	151 791	5,2	295 913	3,2	1,9	1 114 647	4,9	2 201 184	3,9	2,0
Ausland	17 957	6,8	38 933	17,8	2,2	124 862	- 0,1	276 751	6,4	2,2

**11. Beherbergungsstätten, angebotene Gästebetten und Kapazitätsauslastung  
nach Betriebsarten sowie Campingplätze**

Betriebsart	September 2009								Jan. - Sep. 2009
	Betriebe			in den Betrieben angebotene Betten/Schlafgelegenheiten <sup>1)</sup>					durch- schnittliche Auslastung
	insgesamt	darunter geöffnete <sup>2)</sup>		insgesamt	Veränderung gegenüber dem Vorjahres- monat	durch- schnittliche Auslastung	nachrichtlich		
		zusammen	Veränderung gegenüber dem Vorjahres- monat				maximales Angebot an Schlaf- gelegenheiten der letzten 13 Monate	Anteil der aktuell angebotenen Schlaf- gelegenheiten am Maximum	
Anzahl		%	Anzahl	%	Anzahl	%			
<b>Hotels, Gasthöfe, Pensionen</b>	<b>1 075</b>	<b>1 060</b>	<b>0,7</b>	<b>46 450</b>	<b>1,1</b>	<b>40,9</b>	<b>47 259</b>	<b>98,3</b>	<b>34,0</b>
Hotels (ohne Hotels garnis)	408	403	1,3	31 715	0,6	45,4	32 160	98,6	37,6
Hotels garnis	62	62	3,3	3 051	8,0	43,8	3 059	99,7	37,1
Gasthöfe	404	395	- 1,3	7 771	- 0,4	26,3	8 006	97,1	21,1
Pensionen	201	200	2,6	3 913	2,7	31,8	4 034	97,0	26,8
<b>Ferienunterkünfte und ähnliche Beherbergungsstätten</b>	<b>252</b>	<b>246</b>	<b>x</b>	<b>12 621</b>	<b>x</b>	<b>28,0</b>	<b>13 816</b>	<b>91,4</b>	<b>28,4</b>
Erholungs- und Ferienheime	13	13	x	959	x	45,4	1 404	68,3	45,0
Ferienhäuser und Ferienwohnungen	123	120	4,3	4 444	0,3	22,2	4 759	93,4	24,3
Jugendherbergen und Hütten	116	113	x	7 218	x	29,2	7 653	94,3	28,2
<b>Sonstige tourismusrelevante Unterkünfte</b>	<b>64</b>	<b>64</b>	<b>x</b>	<b>7 924</b>	<b>x</b>	<b>79,4</b>	<b>7 991</b>	<b>99,2</b>	<b>74,6</b>
Vorsorge- u. Rehabilitations- kliniken	34	34	- 8,1	5 933	- 4,7	91,6	5 946	99,8	86,5
Schulungsheime	30	30	x	1 991	x	43,0	2 045	97,4	38,9
<b>Beherbergungsstätten insgesamt</b>	<b>1 391</b>	<b>1 370</b>	<b>0,3</b>	<b>66 995</b>	<b>- 0,3</b>	<b>43,1</b>	<b>69 066</b>	<b>97,0</b>	<b>37,8</b>
<b>Campingplätze <sup>3)</sup></b>	<b>62</b>	<b>56</b>	<b>-</b>	<b>16 196</b>	<b>- 1,3</b>	<b>x</b>	<b>40 504</b>	<b>40,0</b>	<b>x</b>

1) Doppelbetten zählen als 2 Schlafgelegenheiten. Für Camping (Urlaubscamping ohne Dauercamping) wird 1 Stellplatz in 4 Schlafgelegenheiten umgerechnet. - 2) ganz oder teilweise geöffnet - 3) Campingplätze ohne Betriebe mit ausschließlich Dauercamping



**12. Beherbergungsstätten, angebotene Gästebetten und Kapazitätsauslastung nach Reisegebieten und Betriebsarten sowie Campingplätze**

Reisegebiet Betriebsart	September 2009								Jan. - Sep. 2009
	Betriebe			in den Betrieben angebotene Betten/Schlafgelegenheiten <sup>1)</sup>					durchschnittliche Auslastung
	insgesamt	darunter geöffnete <sup>2)</sup>		insgesamt	Veränderung gegenüber dem Vorjahresmonat	durchschnittliche Auslastung	nachrichtlich		
		zusammen	Veränderung gegenüber dem Vorjahresmonat				maximales Angebot an Schlafgelegenheiten der letzten 13 Monate	Anteil der aktuell angebotenen Schlafgelegenheiten am Maximum	
	Anzahl	%	Anzahl	%	Anzahl	%			
<b>Südharz</b>									
<b>Hotels, Gasthöfe, Pensionen</b>	<b>27</b>	<b>27</b>	<b>-</b>	<b>1 377</b>	<b>2,4</b>	<b>38,0</b>	<b>1 381</b>	<b>99,7</b>	<b>26,9</b>
Hotels (ohne Hotels garnis)	18	18	5,9	1 165	3,9	38,0	1 169	99,7	26,7
Hotels garnis	.	.	.	.	.	.	.	.	.
Gasthöfe	5	5	-	70	-	30,1	70	100,0	20,1
Pensionen	.	.	.	.	.	.	.	.	.
<b>Ferienunterkünfte und ähnliche Beherbergungsstätten</b>	<b>.</b>	<b>.</b>	<b>.</b>	<b>.</b>	<b>.</b>	<b>.</b>	<b>.</b>	<b>.</b>	<b>.</b>
Erholungs- und Ferienheime	-	-	x	-	x	x	-	x	x
Ferienhäuser und Ferienwohnungen	.	.	.	.	.	.	.	.	.
Jugendherbergen und Hütten	6	6	x	396	x	35,9	396	100,0	31,7
<b>Sonstige tourismusrelevante Unterkünfte</b>	<b>.</b>	<b>.</b>	<b>.</b>	<b>.</b>	<b>.</b>	<b>.</b>	<b>.</b>	<b>.</b>	<b>.</b>
Vorsorge- u. Rehabilitationskliniken	.	.	.	.	.	.	.	.	.
Schulungsheime	-	-	x	-	x	x	-	x	x
<b>Beherbergungsstätten zusammen</b>	<b>38</b>	<b>38</b>	<b>2,7</b>	<b>1 987</b>	<b>2,6</b>	<b>36,4</b>	<b>1 991</b>	<b>99,8</b>	<b>27,9</b>
<b>Campingplätze <sup>3)</sup></b>	<b>.</b>	<b>.</b>	<b>.</b>	<b>.</b>	<b>.</b>	<b>.</b>	<b>.</b>	<b>.</b>	<b>.</b>
<b>Thüringer Vogtland</b>									
<b>Hotels, Gasthöfe, Pensionen</b>	<b>64</b>	<b>63</b>	<b>-</b>	<b>2 744</b>	<b>- 3,2</b>	<b>32,1</b>	<b>2 860</b>	<b>95,9</b>	<b>26,8</b>
Hotels (ohne Hotels garnis)	20	19	-	1 736	- 4,9	34,5	1 847	94,0	26,9
Hotels garnis	3	3	-	249	-	35,0	249	100,0	40,3
Gasthöfe	26	26	-	483	0,4	21,3	485	99,6	17,7
Pensionen	15	15	-	276	- 1,1	32,9	279	98,9	30,0
<b>Ferienunterkünfte und ähnliche Beherbergungsstätten</b>	<b>.</b>	<b>.</b>	<b>.</b>	<b>.</b>	<b>.</b>	<b>.</b>	<b>.</b>	<b>.</b>	<b>.</b>
Erholungs- und Ferienheime	.	.	.	.	.	.	.	.	.
Ferienhäuser und Ferienwohnungen	.	.	.	.	.	.	.	.	.
Jugendherbergen und Hütten	11	11	x	486	x	18,6	524	92,7	16,8
<b>Sonstige tourismusrelevante Unterkünfte</b>	<b>-</b>	<b>-</b>	<b>x</b>	<b>-</b>	<b>x</b>	<b>x</b>	<b>-</b>	<b>x</b>	<b>x</b>
Vorsorge- u. Rehabilitationskliniken	-	-	-	-	-	-	-	-	-
Schulungsheime	-	-	x	-	x	x	-	x	x
<b>Beherbergungsstätten zusammen</b>	<b>81</b>	<b>79</b>	<b>-</b>	<b>3 630</b>	<b>- 4,3</b>	<b>28,8</b>	<b>3 849</b>	<b>94,3</b>	<b>25,0</b>
<b>Campingplätze <sup>3)</sup></b>	<b>.</b>	<b>.</b>	<b>.</b>	<b>.</b>	<b>.</b>	<b>.</b>	<b>.</b>	<b>.</b>	<b>.</b>

1) Doppelbetten zählen als 2 Schlafgelegenheiten. Für Camping (Urlaubscamping ohne Dauercamping) wird 1 Stellplatz in 4 Schlafgelegenheiten umgerechnet. - 2) ganz oder teilweise geöffnet - 3) Campingplätze ohne Betriebe mit ausschließlich Dauercamping

Noch: 12. Beherbergungsstätten, angebotene Gästebetten und Kapazitätsauslastung nach Reisegebieten und Betriebsarten sowie Campingplätze

Reisegebiet Betriebsart	September 2009								Jan. - Sep. 2009
	Betriebe			in den Betrieben angebotene Betten/Schlafgelegenheiten <sup>1)</sup>					durchschnittliche Auslastung
	insgesamt	darunter geöffnete <sup>2)</sup>		insgesamt	Veränderung gegenüber dem Vorjahresmonat	durchschnittliche Auslastung	nachrichtlich		
		zusammen	Veränderung gegenüber dem Vorjahresmonat				maximales Angebot an Schlafgelegenheiten der letzten 13 Monate	Anteil der aktuell angebotenen Schlafgelegenheiten am Maximum	
	Anzahl	%	Anzahl	%	Anzahl	%			
<b>Thüringer Rhön</b>									
<b>Hotels, Gasthöfe, Pensionen</b>	<b>74</b>	<b>73</b>	<b>4,3</b>	<b>2 119</b>	<b>7,1</b>	<b>28,8</b>	<b>2 167</b>	<b>97,8</b>	<b>23,2</b>
Hotels (ohne Hotels garnis)	25	24	4,3	1 150	6,7	34,4	1 196	96,2	26,8
Hotels garnis	.	.	.	.	.	.	.	.	.
Gasthöfe	32	32	3,2	629	9,0	21,0	629	100,0	17,1
Pensionen	.	.	.	.	.	.	.	.	.
<b>Ferienunterkünfte und ähnliche Beherbergungsstätten</b>	<b>14</b>	<b>13</b>	<b>x</b>	<b>591</b>	<b>x</b>	<b>20,5</b>	<b>659</b>	<b>89,7</b>	<b>21,2</b>
Erholungs- und Ferienheime	-	-	x	-	x	x	-	x	x
Ferienhäuser und Ferienwohnungen	8	7	16,7	223	7,2	11,0	239	93,3	13,1
Jugendherbergen und Hütten	6	6	x	368	x	26,3	420	87,6	25,0
<b>Sonstige tourismusrelevante Unterkünfte</b>	<b>4</b>	<b>4</b>	<b>x</b>	<b>738</b>	<b>x</b>	<b>88,8</b>	<b>738</b>	<b>100,0</b>	<b>83,6</b>
Vorsorge- u. Rehabilitationskliniken	4	4	-	738	-	88,8	738	100,0	83,6
Schulungsheime	-	-	x	-	x	x	-	x	x
<b>Beherbergungsstätten zusammen</b>	<b>92</b>	<b>90</b>	<b>4,7</b>	<b>3 448</b>	<b>4,5</b>	<b>40,2</b>	<b>3 564</b>	<b>96,7</b>	<b>36,4</b>
<b>Campingplätze <sup>3)</sup></b>	<b>6</b>	<b>5</b>	<b>.</b>	<b>856</b>	<b>.</b>	<b>x</b>	<b>880</b>	<b>97,3</b>	<b>x</b>
<b>Thüringer Wald</b>									
<b>Hotels, Gasthöfe, Pensionen</b>	<b>536</b>	<b>527</b>	<b>- 0,9</b>	<b>21 463</b>	<b>- 0,6</b>	<b>39,9</b>	<b>21 896</b>	<b>98,0</b>	<b>33,5</b>
Hotels (ohne Hotels garnis)	200	199	1,5	14 651	- 0,1	45,2	14 817	98,9	38,4
Hotels garnis	17	17	-	477	- 0,2	27,7	481	99,2	23,2
Gasthöfe	222	215	- 3,2	4 299	- 2,9	28,2	4 479	96,0	22,1
Pensionen	97	96	- 1,0	2 036	1,4	29,8	2 119	96,1	24,5
<b>Ferienunterkünfte und ähnliche Beherbergungsstätten</b>	<b>146</b>	<b>143</b>	<b>x</b>	<b>6 600</b>	<b>x</b>	<b>24,2</b>	<b>7 133</b>	<b>92,5</b>	<b>25,9</b>
Erholungs- und Ferienheime	8	8	x	544	x	37,7	554	98,2	40,7
Ferienhäuser und Ferienwohnungen	78	77	4,1	2 506	1,3	21,7	2 721	92,1	24,6
Jugendherbergen und Hütten	60	58	x	3 550	x	23,8	3 858	92,0	24,7
<b>Sonstige tourismusrelevante Unterkünfte</b>	<b>27</b>	<b>27</b>	<b>x</b>	<b>3 553</b>	<b>x</b>	<b>82,3</b>	<b>3 607</b>	<b>98,5</b>	<b>77,4</b>
Vorsorge- u. Rehabilitationskliniken	14	14	- 12,5	2 731	- 9,4	95,1	2 731	100,0	89,3
Schulungsheime	13	13	x	822	x	39,8	876	93,8	37,2
<b>Beherbergungsstätten zusammen</b>	<b>709</b>	<b>697</b>	<b>- 1,3</b>	<b>31 616</b>	<b>- 1,6</b>	<b>41,4</b>	<b>32 636</b>	<b>96,9</b>	<b>37,0</b>
<b>Campingplätze <sup>3)</sup></b>	<b>30</b>	<b>28</b>	<b>- 3,4</b>	<b>9 320</b>	<b>- 3,1</b>	<b>x</b>	<b>32 700</b>	<b>28,5</b>	<b>x</b>

1) Doppelbetten zählen als 2 Schlafgelegenheiten. Für Camping (Urlaubscamping ohne Dauercamping) wird 1 Stellplatz in 4 Schlafgelegenheiten umgerechnet. - 2) ganz oder teilweise geöffnet - 3) Campingplätze ohne Betriebe mit ausschließlich Dauercamping

Noch: 12. Beherbergungsstätten, angebotene Gästebetten und Kapazitätsauslastung nach Reisegebieten und Betriebsarten sowie Campingplätze

Reisegebiet Betriebsart	September 2009								Jan. - Sep. 2009
	Betriebe			in den Betrieben angebotene Betten/Schlafgelegenheiten <sup>1)</sup>					durchschnittliche Auslastung
	insgesamt	darunter geöffnete <sup>2)</sup>		insgesamt	Veränderung gegenüber dem Vorjahresmonat	durchschnittliche Auslastung	nachrichtlich		
		zusammen	Veränderung gegenüber dem Vorjahresmonat				maximales Angebot an Schlafgelegenheiten der letzten 13 Monate	Anteil der aktuell angebotenen Schlafgelegenheiten am Maximum	
	Anzahl	%	Anzahl	%	Anzahl	%			
<b>Städte Eisenach, Erfurt, Jena, Weimar</b>									
<b>Hotels, Gasthöfe, Pensionen</b>	<b>138</b>	<b>137</b>	<b>3,8</b>	<b>10 693</b>	<b>2,9</b>	<b>52,8</b>	<b>10 738</b>	<b>99,6</b>	<b>43,0</b>
Hotels (ohne Hotels garnis)	57	56	- 1,8	7 825	0,0	54,4	7 856	99,6	44,1
Hotels garnis	29	29	7,4	1 828	13,8	53,9	1 830	99,9	44,3
Gasthöfe	25	25	4,2	585	7,7	35,5	594	98,5	31,0
Pensionen	27	27	12,5	455	9,9	42,6	458	99,3	33,6
<b>Ferienunterkünfte und ähnliche Beherbergungsstätten</b>	.	.	.	.	.	.	.	.	.
Erholungs- und Ferienheime	.	.	.	.	.	.	.	.	.
Ferienhäuser und Ferienwohnungen	.	.	.	.	.	.	.	.	.
Jugendherbergen und Hütten	10	10	x	1 016	x	55,0	1 016	100,0	45,4
<b>Sonstige tourismusrelevante Unterkünfte</b>	<b>6</b>	<b>6</b>	<b>x</b>	<b>398</b>	<b>x</b>	<b>48,7</b>	<b>398</b>	<b>100,0</b>	<b>42,7</b>
Vorsorge- u. Rehabilitationskliniken	-	-	x	-	x	x	-	x	x
Schulungsheime	6	6	x	398	x	48,7	398	100,0	42,7
<b>Beherbergungsstätten zusammen</b>	<b>160</b>	<b>159</b>	<b>3,2</b>	<b>12 384</b>	<b>3,1</b>	<b>52,6</b>	<b>12 444</b>	<b>99,5</b>	<b>42,9</b>
<b>Campingplätze <sup>3)</sup></b>	.	.	.	.	.	.	.	.	.
<b>Übriges Thüringen</b>									
<b>Hotels, Gasthöfe, Pensionen</b>	<b>236</b>	<b>233</b>	<b>1,7</b>	<b>8 054</b>	<b>3,0</b>	<b>34,6</b>	<b>8 217</b>	<b>98,0</b>	<b>29,4</b>
Hotels (ohne Hotels garnis)	88	87	1,2	5 188	4,0	40,0	5 275	98,4	33,9
Hotels garnis	9	9	-	316	- 0,6	21,4	318	99,4	20,8
Gasthöfe	94	92	-	1 705	0,1	21,5	1 749	97,5	17,6
Pensionen	45	45	7,1	845	4,6	32,3	875	96,6	29,6
<b>Ferienunterkünfte und ähnliche Beherbergungsstätten</b>	.	.	.	.	.	.	.	.	.
Erholungs- und Ferienheime	.	.	.	.	.	.	.	.	.
Ferienhäuser und Ferienwohnungen	24	24	- 4,0	1 002	- 2,9	28,5	1 021	98,1	30,2
Jugendherbergen und Hütten	23	22	x	1 402	x	26,5	1 439	97,4	28,3
<b>Sonstige tourismusrelevante Unterkünfte</b>	.	.	.	.	.	.	.	.	.
Vorsorge- u. Rehabilitationskliniken	.	.	.	.	.	.	.	.	.
Schulungsheime	11	11	x	771	x	43,5	771	100,0	38,8
<b>Beherbergungsstätten zusammen</b>	<b>311</b>	<b>307</b>	<b>1,0</b>	<b>13 930</b>	<b>- 0,7</b>	<b>43,7</b>	<b>14 582</b>	<b>95,5</b>	<b>40,2</b>
<b>Campingplätze <sup>3)</sup></b>	<b>16</b>	<b>14</b>	<b>7,7</b>	<b>3 204</b>	<b>2,6</b>	<b>x</b>	<b>3 988</b>	<b>80,3</b>	<b>x</b>

1) Doppelbetten zählen als 2 Schlafgelegenheiten. Für Camping (Urlaubscamping ohne Dauercamping) wird 1 Stellplatz in 4 Schlafgelegenheiten umgerechnet. - 2) ganz oder teilweise geöffnet - 3) Campingplätze ohne Betriebe mit ausschließlich Dauercamping

**13. Beherbergungsstätten, angebotene Gästebetten und Kapazitätsauslastung nach Reisegebieten sowie Campingplätze**

Reisegebiet	September 2009								Jan. - Sep. 2009
	Betriebe			in den Betrieben angebotene Betten/Schlafgelegenheiten <sup>1)</sup>					durchschnittliche Auslastung
	insgesamt	darunter geöffnete <sup>2)</sup>		insgesamt	Veränderung gegenüber dem Vorjahresmonat	durchschnittliche Auslastung	nachrichtlich		
		zusammen	Veränderung gegenüber dem Vorjahresmonat				maximales Angebot an Schlafgelegenheiten der letzten 13 Monate	Anteil der aktuell angebotenen Schlafgelegenheiten am Maximum	
Anzahl		%	Anzahl	%	Anzahl	%			
Südharz	38	38	2,7	1 987	2,6	36,4	1 991	99,8	27,9
Thüringer Vogtland	81	79	-	3 630	- 4,3	28,8	3 849	94,3	25,0
Thüringer Rhön	92	90	4,7	3 448	4,5	40,2	3 564	96,7	36,4
Thüringer Wald	709	697	- 1,3	31 616	- 1,6	41,4	32 636	96,9	37,0
Städte Eisenach, Erfurt, Jena, Weimar	160	159	3,2	12 384	3,1	52,6	12 444	99,5	42,9
Übriges Thüringen	311	307	1,0	13 930	- 0,7	43,7	14 582	95,5	40,2
<b>Thüringen insgesamt</b>	<b>1 391</b>	<b>1 370</b>	<b>0,3</b>	<b>66 995</b>	<b>- 0,3</b>	<b>43,1</b>	<b>69 066</b>	<b>97,0</b>	<b>37,8</b>
Campingplätze <sup>3)</sup>	62	56	-	16 196	- 1,3	x	40 504	40,0	x

1) Doppelbetten zählen als 2 Schlafgelegenheiten. Für Camping (Urlaubscamping ohne Dauercamping) wird 1 Stellplatz in 4 Schlafgelegenheiten umgerechnet. - 2) ganz oder teilweise geöffnet - 3) Campingplätze ohne Betriebe mit ausschließlich Dauercamping

**14. Beherbergungsstätten, angebotene Gästebetten und Kapazitätsauslastung nach Gemeindegruppen (ohne Camping)**

Gemeindegruppe	September 2009								Jan. - Sep. 2009
	Betriebe			in den Betrieben angebotene Betten/Schlafgelegenheiten <sup>1)</sup>					durchschnittliche Auslastung
	insgesamt	darunter geöffnete <sup>2)</sup>		insgesamt	Veränderung gegenüber dem Vorjahresmonat	durchschnittliche Auslastung	nachrichtlich		
		zusammen	Veränderung gegenüber dem Vorjahresmonat				maximales Angebot an Schlafgelegenheiten der letzten 13 Monate	Anteil der aktuell angebotenen Schlafgelegenheiten am Maximum	
Anzahl		%	Anzahl	%	Anzahl	%			
Heilbäder zusammen	133	131	- 2,2	9 758	- 0,6	68,3	9 838	99,2	62,6
Mineral-, Moor-, Sole- und Thermalbäder	82	81	-	6 034	0,8	71,2	6 079	99,3	65,5
Orte mit Kurbetrieb	12	12	- 7,7	1 247	- 1,1	70,8	1 255	99,4	64,9
heilklimatische Kurorte	25	24	- 4,0	1 483	- 1,5	54,9	1 506	98,5	51,6
Kneippkurorte	14	14	- 6,7	994	- 6,7	67,0	998	99,6	58,5
Luftkurorte	60	60	-	5 356	- 1,6	44,5	5 482	97,7	40,5
Erholungsorte	234	229	- 0,9	8 298	- 2,0	34,6	8 741	94,9	30,5
Sonstige Gemeinden	964	950	1,0	43 583	0,3	38,8	45 005	96,8	33,2
<b>Gemeindegruppen insgesamt</b>	<b>1 391</b>	<b>1 370</b>	<b>0,3</b>	<b>66 995</b>	<b>- 0,3</b>	<b>43,1</b>	<b>69 066</b>	<b>97,0</b>	<b>37,8</b>

1) Doppelbetten zählen als 2 Schlafgelegenheiten. - 2) ganz oder teilweise geöffnet

15. Beherbergungsstätten, angebotene Gästebetten und Kapazitätsauslastung nach Kreisen (ohne Camping)

Kreisfreie Stadt Landkreis Land	September 2009								Jan. - Sep. 2009
	Betriebe			in den Betrieben angebotene Betten/Schlafgelegenheiten <sup>1)</sup>					durch- schnittliche Auslastung
	insgesamt	darunter geöffnete <sup>2)</sup>		insgesamt	Veränderung gegenüber dem Vorjahres- monat	durch- schnittliche Auslastung	nachrichtlich		
		zusammen	Veränderung gegenüber dem Vorjahres- monat				maximales Angebot an Schlaf- gelegenheiten der letzten 13 Monate	Anteil der aktuell angebotenen Schlaf- gelegenheiten am Maximum	
Anzahl		%	Anzahl	%	Anzahl	%			
Stadt Erfurt	62	61	3,4	4 787	3,8	47,2	4 817	99,4	39,0
Stadt Gera	20	20	-	1 528	- 5,3	37,6	1 614	94,7	31,5
Stadt Jena	23	23	4,5	1 862	0,3	57,7	1 867	99,7	45,0
Stadt Suhl	23	22	- 4,3	1 631	- 2,2	45,5	1 669	97,7	39,1
Stadt Weimar	44	44	4,8	3 680	4,7	57,2	3 689	99,8	47,4
Stadt Eisenach	31	31	-	2 055	1,6	52,1	2 071	99,2	42,1
Eichsfeld	57	56	-	2 359	2,4	41,6	2 384	99,0	36,4
Nordhausen	38	38	2,7	1 987	2,6	36,4	1 991	99,8	27,9
Wartburgkreis	97	96	2,1	4 320	4,6	54,9	4 383	98,6	52,6
Unstrut-Hainich-Kreis	49	49	6,5	2 183	9,8	49,2	2 195	99,5	44,4
Kyffhäuserkreis	42	42	2,4	1 849	- 17,3	45,3	2 283	81,0	40,9
Schmalkalden-Meiningen	142	139	3,7	6 180	- 0,3	34,1	6 574	94,0	30,9
Gotha	108	107	- 2,7	6 252	- 2,2	49,9	6 375	98,1	41,3
Sömmerda	26	26	8,3	998	1,7	21,4	1 003	99,5	25,3
Hildburghausen	71	71	- 2,7	3 227	- 5,9	43,3	3 241	99,6	43,3
Ilm-Kreis	105	105	1,9	3 911	3,1	38,2	3 954	98,9	30,5
Weimarer Land	61	61	- 3,2	3 291	0,1	47,2	3 338	98,6	42,7
Sonneberg	54	52	4,0	1 702	11,5	30,2	1 771	96,1	31,4
Saalfeld-Rudolstadt	124	119	- 7,0	4 703	- 9,2	34,8	5 000	94,1	29,8
Saale-Holzland-Kreis	56	53	- 1,9	2 205	- 0,6	49,1	2 332	94,6	46,0
Saale-Orla-Kreis	77	76	- 1,3	3 138	1,2	34,9	3 233	97,1	32,7
Greiz	53	51	-	1 915	- 3,8	21,7	2 045	93,6	19,4
Altenburger Land	28	28	-	1 232	1,8	31,7	1 237	99,6	30,6
<b>Thüringen</b>	<b>1 391</b>	<b>1 370</b>	<b>0,3</b>	<b>66 995</b>	<b>- 0,3</b>	<b>43,1</b>	<b>69 066</b>	<b>97,0</b>	<b>37,8</b>

1) Doppelbetten zählen als 2 Schlafgelegenheiten. - 2) ganz oder teilweise geöffnet

**16. Beherbergungsstätten, angebotene Gästebetten und Kapazitätsauslastung nach Kreisen und ausgewählten Betriebsarten**

Kreisfreie Stadt Landkreis ----- Betriebsart	September 2009								Jan. - Sep. 2009
	Betriebe			in den Betrieben angebotene Betten/Schlafgelegenheiten <sup>1)</sup>					durch- schnittliche Auslastung
	insgesamt	darunter geöffnete <sup>2)</sup>		insgesamt	Veränderung gegenüber dem Vorjahres- monat	durch- schnittliche Auslastung	nachrichtlich		
		zusammen	Veränderung gegenüber dem Vorjahres- monat				maximales Angebot an Schlaf- gelegenheiten der letzten 13 Monate	Anteil der aktuell angebotenen Schlaf- gelegenheiten am Maximum	
Anzahl		%	Anzahl	%	Anzahl	%			
<b>Stadt Erfurt</b>									
<b>Hotels, Gasthöfe, Pensionen</b>	<b>53</b>	<b>52</b>	<b>4,0</b>	<b>4 077</b>	<b>3,3</b>	<b>47,1</b>	<b>4 107</b>	<b>99,3</b>	<b>39,3</b>
darunter									
Hotels (ohne Hotels garnis)	23	22	- 4,3	3 062	- 0,6	48,8	3 086	99,2	41,0
Gasthöfe	11	11	-	213	1,9	25,6	219	97,3	22,2
<b>Stadt Gera</b>									
<b>Hotels, Gasthöfe, Pensionen</b>	<b>19</b>	<b>19</b>	<b>-</b>	<b>1 475</b>	<b>- 5,4</b>	<b>38,2</b>	<b>1 561</b>	<b>94,5</b>	<b>32,1</b>
darunter									
Hotels (ohne Hotels garnis)	8	8	-	1 095	- 7,2	39,7	1 181	92,7	31,0
Gasthöfe	5	5	-	100	-	31,1	100	100,0	28,7
<b>Stadt Jena</b>									
<b>Hotels, Gasthöfe, Pensionen</b>	<b>21</b>	<b>21</b>	<b>5,0</b>	<b>1 654</b>	<b>0,4</b>	<b>59,5</b>	<b>1 659</b>	<b>99,7</b>	<b>46,3</b>
darunter									
Hotels (ohne Hotels garnis)	7	7	-	1 170	-	62,6	1 170	100,0	47,2
Gasthöfe	7	7	-	219	-	47,1	220	99,5	41,0
<b>Stadt Suhl</b>									
<b>Hotels, Gasthöfe, Pensionen</b>	<b>19</b>	<b>18</b>	<b>- 5,3</b>	<b>1 531</b>	<b>- 1,3</b>	<b>47,6</b>	<b>1 553</b>	<b>98,6</b>	<b>40,8</b>
darunter									
Hotels (ohne Hotels garnis)	8	8	-	1 338	-	50,1	1 338	100,0	43,5
Gasthöfe	7	6	- 14,3	78	- 22,0	39,9	100	78,0	30,7
<b>Stadt Weimar</b>									
<b>Hotels, Gasthöfe, Pensionen</b>	<b>36</b>	<b>36</b>	<b>5,9</b>	<b>3 083</b>	<b>4,6</b>	<b>56,6</b>	<b>3 092</b>	<b>99,7</b>	<b>46,2</b>
darunter									
Hotels (ohne Hotels garnis)	13	13	-	2 122	0,0	56,4	2 129	99,7	46,0
Gasthöfe	3	3	50,0	62	113,8	43,8	64	96,9	29,4
<b>Stadt Eisenach</b>									
<b>Hotels, Gasthöfe, Pensionen</b>	<b>28</b>	<b>28</b>	<b>-</b>	<b>1 879</b>	<b>1,8</b>	<b>53,0</b>	<b>1 880</b>	<b>99,9</b>	<b>42,6</b>
darunter									
Hotels (ohne Hotels garnis)	14	14	-	1 471	1,4	56,6	1 471	100,0	45,4
Gasthöfe	4	4	-	91	5,8	25,1	91	100,0	28,6
<b>Eichsfeld</b>									
<b>Hotels, Gasthöfe, Pensionen</b>	<b>42</b>	<b>41</b>	<b>- 2,4</b>	<b>1 473</b>	<b>- 0,5</b>	<b>28,5</b>	<b>1 488</b>	<b>99,0</b>	<b>24,0</b>
darunter									
Hotels (ohne Hotels garnis)	15	15	-	1 014	-	34,7	1 014	100,0	29,9
Gasthöfe	22	21	- 4,5	391	- 2,0	14,8	406	96,3	11,4
<b>Nordhausen</b>									
<b>Hotels, Gasthöfe, Pensionen</b>	<b>27</b>	<b>27</b>	<b>-</b>	<b>1 377</b>	<b>2,4</b>	<b>38,0</b>	<b>1 381</b>	<b>99,7</b>	<b>26,9</b>
darunter									
Hotels (ohne Hotels garnis)	18	18	5,9	1 165	3,9	38,0	1 169	99,7	26,7
Gasthöfe	5	5	-	70	-	30,1	70	100,0	20,1

1) Doppelbetten zählen als 2 Schlafgelegenheiten. - 2) ganz oder teilweise geöffnet

Noch: 16. Beherbergungsstätten, angebotene Gästebetten und Kapazitätsauslastung  
nach Kreisen und ausgewählten Betriebsarten

Kreisfreie Stadt Landkreis ----- Betriebsart	September 2009								Jan. - Sep. 2009
	Betriebe			in den Betrieben angebotene Betten/Schlafgelegenheiten <sup>1)</sup>					durch- schnittliche Auslastung
	insgesamt	darunter geöffnete <sup>2)</sup>		insgesamt	Veränderung gegenüber dem Vorjahres- monat	durch- schnittliche Auslastung	nachrichtlich		
		zusammen	Veränderung gegenüber dem Vorjahres- monat				maximales Angebot an Schlaf- gelegenheiten der letzten 13 Monate	Anteil der aktuell angebotenen Schlaf- gelegenheiten am Maximum	
Anzahl		%	Anzahl	%	Anzahl	%			
<b>Wartburgkreis</b>									
<b>Hotels, Gasthöfe, Pensionen</b>	<b>72</b>	<b>72</b>	<b>2,9</b>	<b>2 012</b>	<b>3,1</b>	<b>32,5</b>	<b>2 035</b>	<b>98,9</b>	<b>27,9</b>
darunter									
Hotels (ohne Hotels garnis)	23	23	4,5	951	1,5	42,4	963	98,8	33,9
Gasthöfe	33	33	3,1	720	7,5	21,7	723	99,6	20,4
<b>Unstrut-Hainich-Kreis</b>									
<b>Hotels, Gasthöfe, Pensionen</b>	<b>37</b>	<b>37</b>	<b>8,8</b>	<b>1 227</b>	<b>18,9</b>	<b>37,4</b>	<b>1 239</b>	<b>99,0</b>	<b>29,7</b>
darunter									
Hotels (ohne Hotels garnis)	17	17	6,3	840	20,7	40,4	850	98,8	30,9
Gasthöfe	13	13	8,3	260	7,9	28,8	262	99,2	23,9
<b>Kyffhäuserkreis</b>									
<b>Hotels, Gasthöfe, Pensionen</b>	<b>25</b>	<b>25</b>	<b>-</b>	<b>730</b>	<b>- 4,1</b>	<b>34,4</b>	<b>744</b>	<b>98,1</b>	<b>25,9</b>
darunter									
Hotels (ohne Hotels garnis)	6	6	- 14,3	329	- 10,4	44,1	329	100,0	30,9
Gasthöfe	12	12	9,1	240	0,4	25,1	251	95,6	17,7
<b>Schmalkalden-Meiningen</b>									
<b>Hotels, Gasthöfe, Pensionen</b>	<b>111</b>	<b>109</b>	<b>2,8</b>	<b>4 597</b>	<b>1,6</b>	<b>36,1</b>	<b>4 714</b>	<b>97,5</b>	<b>32,1</b>
darunter									
Hotels (ohne Hotels garnis)	35	34	3,0	3 167	1,3	40,7	3 230	98,0	37,3
Gasthöfe	49	48	2,1	901	0,6	26,5	925	97,4	20,3
<b>Gotha</b>									
<b>Hotels, Gasthöfe, Pensionen</b>	<b>86</b>	<b>85</b>	<b>-</b>	<b>4 804</b>	<b>0,5</b>	<b>49,7</b>	<b>4 877</b>	<b>98,5</b>	<b>40,1</b>
darunter									
Hotels (ohne Hotels garnis)	37	37	-	3 847	- 0,1	53,8	3 896	98,7	43,6
Gasthöfe	23	23	- 4,2	450	- 5,7	30,0	453	99,3	23,3
<b>Sömmerda</b>									
<b>Hotels, Gasthöfe, Pensionen</b>	<b>24</b>	<b>24</b>	<b>9,1</b>	<b>607</b>	<b>2,7</b>	<b>28,0</b>	<b>612</b>	<b>99,2</b>	<b>27,7</b>
darunter									
Hotels (ohne Hotels garnis)	10	10	11,1	360	2,6	27,3	363	99,2	27,8
Gasthöfe	6	6	-	76	- 1,3	28,2	77	98,7	25,7
<b>Hildburghausen</b>									
<b>Hotels, Gasthöfe, Pensionen</b>	<b>53</b>	<b>53</b>	<b>- 1,9</b>	<b>1 880</b>	<b>- 2,7</b>	<b>32,2</b>	<b>1 888</b>	<b>99,6</b>	<b>32,4</b>
darunter									
Hotels (ohne Hotels garnis)	18	18	-	1 160	- 2,4	39,6	1 167	99,4	41,5
Gasthöfe	23	23	- 4,2	431	- 5,5	23,1	431	100,0	16,9
<b>Ilm-Kreis</b>									
<b>Hotels, Gasthöfe, Pensionen</b>	<b>80</b>	<b>80</b>	<b>1,3</b>	<b>2 953</b>	<b>1,1</b>	<b>42,1</b>	<b>2 988</b>	<b>98,8</b>	<b>32,4</b>
darunter									
Hotels (ohne Hotels garnis)	30	30	-	1 945	2,1	44,3	1 961	99,2	34,4
Gasthöfe	33	33	-	657	- 2,8	36,7	676	97,2	27,7

1) Doppelbetten zählen als 2 Schlafgelegenheiten. - 2) ganz oder teilweise geöffnet

Noch: 16. Beherbergungsstätten, angebotene Gästebetten und Kapazitätsauslastung  
nach Kreisen und ausgewählten Betriebsarten

Kreisfreie Stadt Landkreis ----- Betriebsart	September 2009								Jan. - Sep. 2009
	Betriebe			in den Betrieben angebotene Betten/Schlafgelegenheiten <sup>1)</sup>					durch- schnittliche Auslastung
	insgesamt	darunter geöffnete <sup>2)</sup>		insgesamt	Veränderung gegenüber dem Vorjahres- monat	durch- schnittliche Auslastung	nachrichtlich		
		zusammen	Veränderung gegenüber dem Vorjahres- monat				maximales Angebot an Schlaf- gelegenheiten der letzten 13 Monate	Anteil der aktuell angebotenen Schlaf- gelegenheiten am Maximum	
Anzahl		%	Anzahl	%	Anzahl	%			
<b>Weimarer Land</b>									
<b>Hotels, Gasthöfe, Pensionen</b>	<b>45</b>	<b>45</b>	<b>-</b>	<b>1 876</b>	<b>2,5</b>	<b>38,5</b>	<b>1 898</b>	<b>98,8</b>	<b>33,9</b>
darunter									
Hotels (ohne Hotels garnis)	16	16	-	1 232	3,4	45,1	1 247	98,8	39,3
Gasthöfe	13	13	-	228	3,6	16,5	228	100,0	13,7
<b>Sonneberg</b>									
<b>Hotels, Gasthöfe, Pensionen</b>	<b>38</b>	<b>36</b>	<b>- 2,7</b>	<b>896</b>	<b>- 2,5</b>	<b>32,3</b>	<b>950</b>	<b>94,3</b>	<b>27,1</b>
darunter									
Hotels (ohne Hotels garnis)	12	11	-	373	- 1,8	36,9	408	91,4	31,5
Gasthöfe	17	16	- 5,9	339	- 4,0	29,5	356	95,2	22,4
<b>Saalfeld-Rudolstadt</b>									
<b>Hotels, Gasthöfe, Pensionen</b>	<b>97</b>	<b>93</b>	<b>- 5,1</b>	<b>3 115</b>	<b>- 4,7</b>	<b>32,7</b>	<b>3 238</b>	<b>96,2</b>	<b>25,3</b>
darunter									
Hotels (ohne Hotels garnis)	43	43	2,4	1 966	- 1,7	36,0	1 992	98,7	28,1
Gasthöfe	42	38	- 7,3	853	- 0,7	23,1	932	91,5	19,9
<b>Saale-Holzland-Kreis</b>									
<b>Hotels, Gasthöfe, Pensionen</b>	<b>45</b>	<b>43</b>	<b>-</b>	<b>1 341</b>	<b>1,6</b>	<b>39,1</b>	<b>1 434</b>	<b>93,5</b>	<b>32,5</b>
darunter									
Hotels (ohne Hotels garnis)	16	15	-	770	5,9	48,7	829	92,9	40,9
Gasthöfe	22	21	- 4,5	424	- 3,4	24,8	437	97,0	20,8
<b>Saale-Orla-Kreis</b>									
<b>Hotels, Gasthöfe, Pensionen</b>	<b>54</b>	<b>54</b>	<b>-</b>	<b>1 794</b>	<b>4,5</b>	<b>33,0</b>	<b>1 820</b>	<b>98,6</b>	<b>27,7</b>
darunter									
Hotels (ohne Hotels garnis)	19	19	5,6	1 054	2,6	38,7	1 058	99,6	33,8
Gasthöfe	27	27	- 3,6	499	- 3,5	29,4	512	97,5	19,6
<b>Greiz</b>									
<b>Hotels, Gasthöfe, Pensionen</b>	<b>37</b>	<b>36</b>	<b>-</b>	<b>1 082</b>	<b>- 0,3</b>	<b>24,4</b>	<b>1 109</b>	<b>97,6</b>	<b>19,4</b>
darunter									
Hotels (ohne Hotels garnis)	10	9	-	557	- 0,9	25,4	582	95,7	19,1
Gasthöfe	19	19	-	340	0,6	17,2	342	99,4	13,3
<b>Altenburger Land</b>									
<b>Hotels, Gasthöfe, Pensionen</b>	<b>26</b>	<b>26</b>	<b>-</b>	<b>987</b>	<b>- 0,5</b>	<b>29,5</b>	<b>992</b>	<b>99,5</b>	<b>27,4</b>
darunter									
Hotels (ohne Hotels garnis)	10	10	-	727	-	32,3	727	100,0	28,8
Gasthöfe	8	8	-	129	- 1,5	18,4	131	98,5	18,4

1) Doppelbetten zählen als 2 Schlafgelegenheiten. - 2) ganz oder teilweise geöffnet



**17. Beherbergungsstätten, angebotene Gästebetten und Kapazitätsauslastung  
nach ausgewählten Gemeinden (ohne Camping)**

Landkreis Gemeinde	September 2009								Jan. - Sep. 2009
	Betriebe			in den Betrieben angebotene Betten/Schlafgelegenheiten <sup>1)</sup>					durch- schnittliche Auslastung
	insgesamt	darunter geöffnete <sup>2)</sup>		insgesamt	Veränderung gegenüber dem Vorjahres- monat	durch- schnittliche Auslastung	nachrichtlich		
		zusammen	Veränderung gegenüber dem Vorjahres- monat				maximales Angebot an Schlaf- gelegenheiten der letzten 13 Monate	Anteil der aktuell angebotenen Schlaf- gelegenheiten am Maximum	
Anzahl		%	Anzahl	%	Anzahl	%			
<b>Eichsfeld</b>									
Dingelstädt, Stadt	3	3	-	57	1,8	25,7	57	100,0	17,1
Heilbad Heiligenstadt, Stadt	10	10	-	774	- 0,9	59,9	781	99,1	53,9
Küllstedt	3	3	-	55	-	11,7	55	100,0	7,3
Schimberg	7	7	16,7	162	44,6	17,0	162	100,0	16,0
Leinefelde-Worbis, Stadt	11	10	- 9,1	414	- 3,0	41,0	427	97,0	30,3
<b>Nordhausen</b>									
Bleicherode, Stadt	3	3	-	163	-	27,0	163	100,0	18,3
Ellrich, Stadt	5	5	-	203	-	28,1	203	100,0	28,9
Ilfeld	6	6	20,0	400	13,0	31,1	404	99,0	20,2
Neustadt/Harz	4	4	-	233	2,2	50,2	233	100,0	37,2
Nordhausen, Stadt	15	15	-	679	-	43,0	679	100,0	32,8
<b>Wartburgkreis</b>									
Bad Liebenstein, Stadt	12	12	- 7,7	1 302	- 1,2	85,6	1 304	99,8	78,7
Bad Salzungen, Stadt	10	10	-	853	-	69,0	853	100,0	62,5
Buttlar	3	3	-	47	-	12,4	47	100,0	11,6
Creuzburg, Stadt	3	3	-	59	-	21,5	59	100,0	23,1
Leimbach	3	3	-	50	- 3,8	7,7	52	96,2	6,9
Marksuhl	4	4	33,3	67	1,5	15,6	79	84,8	19,0
Mihla	3	3	-	79	- 1,3	12,9	84	94,0	16,0
Ruhla, Stadt	10	10	11,1	261	7,0	20,1	264	98,9	18,0
Treffurt, Stadt	3	3	-	45	-	33,6	48	93,8	22,7
Urnshausen	3	3	-	149	8,8	21,2	152	98,0	23,2
Weilar	3	3	-	70	-	8,7	70	100,0	8,8
Wutha-Farnroda	5	5	-	108	-	18,9	108	100,0	22,5
Gerstungen	3	3	-	57	-	9,2	59	96,6	12,2
Hörselberg-Hainich	6	6	-	187	2,2	37,1	187	100,0	33,3
<b>Unstrut-Hainich-Kreis</b>									
Bad Langensalza, Stadt	8	8	-	361	-	73,4	361	100,0	70,0
Mühlhausen/Thüringen, Stadt	20	20	11,1	977	17,9	43,9	987	99,0	36,6
Weinbergen	3	3	-	67	-	32,6	67	100,0	24,7
<b>Kyffhäuserkreis</b>									
Bad Frankenhausen/Kyffhäuser, Stadt	11	11	-	685	- 1,6	71,0	697	98,3	59,3
Sondershausen, Stadt	13	13	- 7,1	616	- 41,1	33,8	1 036	59,5	35,8
Steinthaleben	3	3	50,0	90	28,6	16,2	90	100,0	12,8
<b>Schmalkalden-Meiningen</b>									
Breitungen/Werra	6	6	-	121	- 0,8	19,7	123	98,4	14,4
Brotterode, Kurort, Stadt	10	10	-	395	- 8,8	35,3	443	89,2	28,4
Floh-Seligenthal	12	12	-	258	- 8,5	26,7	289	89,3	24,0
Meiningen, Stadt	17	17	13,3	500	19,9	36,6	500	100,0	29,5
Oberhof, Stadt	29	29	-	2 961	- 2,2	39,4	3 055	96,9	39,0
Oberschöna, Kurort	3	3	50,0	88	15,8	37,0	88	100,0	35,0
Schmalkalden, Kurort, Stadt	9	9	12,5	295	1,7	36,4	311	94,9	24,6
Steinbach-Hallenberg, Kurort, Stadt	5	4	- 20,0	92	- 9,8	36,4	102	90,2	28,6
Trusetal	4	4	-	60	-	35,3	64	93,8	27,6
Zella-Mehlis, Stadt	10	9	-	270	-	30,9	366	73,8	22,5

1) Doppelbetten zählen als 2 Schlafgelegenheiten. - 2) ganz oder teilweise geöffnet

Noch: 17. Beherbergungsstätten, angebotene Gästebetten und Kapazitätsauslastung nach ausgewählten Gemeinden (ohne Camping)

Landkreis Gemeinde	September 2009								Jan. - Sep. 2009
	Betriebe			in den Betrieben angebotene Betten/Schlafgelegenheiten <sup>1)</sup>					durch- schnittliche Auslastung
	insgesamt	darunter geöffnete <sup>2)</sup>		insgesamt	Veränderung gegenüber dem Vorjahres- monat	durch- schnittliche Auslastung	nachrichtlich		
		zusammen	Veränderung gegenüber dem Vorjahres- monat				maximales Angebot an Schlaf- gelegenheiten der letzten 13 Monate	Anteil der aktuell angebotenen Schlaf- gelegenheiten am Maximum	
Anzahl		%	Anzahl	%	Anzahl	%			
Noch: Schmalkalden-Meiningen									
Grabfeld	3	3	-	50	-	11,8	50	100,0	10,7
<b>Gotha</b>									
Friedrichroda, Stadt	24	23	- 4,2	2 253	- 2,1	55,1	2 308	97,6	46,3
Georgenthal/Thür. Wald	3	3	-	191	- 4,0	29,6	201	95,0	28,2
Gotha, Stadt	14	14	-	961	- 0,1	57,2	986	97,5	41,1
Luisenthal	4	4	-	269	3,1	45,1	271	99,3	35,1
Ohrdruf, Stadt	3	3	- 25,0	63	- 48,8	36,0	63	100,0	31,3
Tabarz/Thür. Wald	14	14	- 6,7	994	- 6,7	67,0	998	99,6	58,5
Tambach-Dietharz/Thür. Wald, Stadt	9	9	-	393	-	20,2	393	100,0	20,0
Waltershausen, Stadt	6	6	-	134	- 7,6	18,7	148	90,5	20,3
Leinatal	3	3	50,0	168	95,3	24,6	168	100,0	25,1
Emsetal	6	6	-	154	-	42,3	154	100,0	29,6
Drei Gleichen	3	3	- 25,0	73	- 29,1	23,5	73	100,0	21,2
<b>Sömmerda</b>									
Kölleda, Stadt	5	5	66,7	99	23,8	25,2	100	99,0	27,0
Sömmerda, Stadt	4	4	-	105	-	44,0	106	99,1	37,5
Weißensee, Stadt	3	3	-	232	- 0,9	23,8	234	99,1	30,7
<b>Hildburghausen</b>									
Eisfeld, Stadt	5	5	-	111	-	39,4	111	100,0	25,0
Hildburghausen, Stadt	4	4	- 20,0	98	- 31,9	27,6	99	99,0	19,5
Römhild, Stadt	3	3	- 25,0	140	- 50,4	13,7	140	100,0	18,5
Sachsenbrunn	6	6	-	124	-	19,8	124	100,0	26,0
Schleusingen, Stadt	4	4	-	93	- 4,1	29,1	97	95,9	27,0
St.Kilian	6	6	-	400	- 1,5	13,0	406	98,5	17,8
Themar, Stadt	3	3	-	56	-	19,8	56	100,0	16,4
Nahetal-Waldau	3	3	-	52	4,0	13,1	52	100,0	12,7
Masserberg	23	23	-	1 553	0,1	54,1	1 553	100,0	54,8
<b>Ilm-Kreis</b>									
Arnstadt, Stadt	11	11	-	593	21,8	41,4	605	98,0	33,2
Elgersburg	4	4	33,3	126	8,6	50,4	126	100,0	35,4
Frankenhain	3	3	-	117	-	38,5	117	100,0	33,8
Frauenwald	8	8	-	282	- 3,4	23,4	292	96,6	28,1
Gehlberg	5	5	-	186	-	27,9	186	100,0	24,4
Geraberg	3	3	50,0	98	40,0	23,7	98	100,0	29,6
Großbreitenbach, Stadt	5	5	-	120	-	21,9	120	100,0	20,1
Ilmenau, Stadt	15	15	-	958	- 0,2	39,7	964	99,4	30,4
Neustadt am Rennsteig	6	6	-	264	- 1,5	66,2	268	98,5	57,9
Schmiedefeld am Rennsteig	8	8	-	175	- 2,8	49,7	180	97,2	41,4
Stützerbach	4	4	-	59	-	19,7	59	100,0	12,3
Wachsenburggemeinde	3	3	-	58	-	16,8	58	100,0	15,9
Wipfratal	4	4	-	87	- 2,2	35,1	89	97,8	19,7
Ilmtal	6	6	-	173	-	35,5	173	100,0	25,6
<b>Weimarer Land</b>									
Apolda, Stadt	4	4	-	428	-	39,4	437	97,9	31,0
Bad Berka, Stadt	8	8	-	634	- 0,8	64,6	642	98,8	58,6

1) Doppelbetten zählen als 2 Schlafgelegenheiten. - 2) ganz oder teilweise geöffnet

Noch: 17. Beherbergungsstätten, angebotene Gästebetten und Kapazitätsauslastung nach ausgewählten Gemeinden (ohne Camping)

Landkreis Gemeinde	September 2009								Jan. - Sep. 2009
	Betriebe			in den Betrieben angebotene Betten/Schlafgelegenheiten <sup>1)</sup>					durchschnittliche Auslastung
	insgesamt	darunter geöffnete <sup>2)</sup>		insgesamt	Veränderung gegenüber dem Vorjahres- monat	durchschnittliche Auslastung	nachrichtlich		
		zusammen	Veränderung gegenüber dem Vorjahres- monat				maximales Angebot an Schlaf- gelegenheiten der letzten 13 Monate	Anteil der aktuell angebotenen Schlaf- gelegenheiten am Maximum	
Anzahl		%	Anzahl	%	Anzahl	%			
Noch: Weimarer Land									
Bad Sulza, Stadt	13	13	-	948	6,8	64,7	951	99,7	61,6
Nohra	4	4	-	184	- 3,7	30,8	191	96,3	29,3
<b>Sonneberg</b>									
Effelder-Rauenstein	4	4	33,3	196	221,3	5,6	197	99,5	25,2
Lauscha, Stadt	6	6	-	121	-	27,0	121	100,0	29,6
Mengersgereuth-Hämmern	3	3	-	76	-	50,7	76	100,0	44,7
Neuhaus am Rennweg, Stadt	6	6	20,0	236	8,3	30,1	247	95,5	29,1
Neuhaus-Schierschnitz	3	3	50,0	115	11,7	62,8	115	100,0	64,0
Schalkau, Stadt	5	5	-	160	-	20,5	160	100,0	24,2
Siegmundsburg	3	3	-	87	-	11,3	93	93,5	18,7
Sonneberg, Stadt	11	11	10,0	402	17,5	28,4	402	100,0	25,6
Steinach, Stadt	5	4	- 33,3	96	- 33,8	19,7	131	73,3	19,1
<b>Saalfeld-Rudolstadt</b>									
Bad Blankenburg, Stadt	8	8	- 11,1	550	- 24,3	37,1	587	93,7	34,2
Cursdorf	6	6	-	168	- 1,8	22,2	172	97,7	16,9
Katzhütte	3	3	-	130	-	16,0	130	100,0	11,2
Königsee, Stadt	3	3	-	79	-	30,9	79	100,0	30,1
Lehesten, Stadt	3	3	-	54	-	28,8	54	100,0	16,7
Meura	4	4	-	82	- 9,9	17,6	91	90,1	13,8
Meuselbach-Schwarzühle	3	3	-	61	-	59,8	61	100,0	40,3
Oberweißbach/Thür. Wald, Stadt	4	4	-	104	-	22,6	104	100,0	12,9
Rudolstadt, Stadt	10	10	-	449	3,9	35,8	451	99,6	34,0
Saalfeld/Saale, Stadt	14	14	- 6,7	794	- 6,4	42,7	798	99,5	36,6
Schwarzburg	5	5	- 16,7	312	- 22,8	26,8	322	96,9	21,7
Sitzendorf	6	6	- 14,3	270	- 10,6	55,9	284	95,1	46,4
Leutenberg, Stadt	6	6	-	184	- 1,6	37,6	187	98,4	21,9
Saalfelder Höhe	10	8	- 11,1	441	- 3,3	26,1	568	77,6	27,9
Uhlstädt-Kirchhasel	7	7	-	281	13,3	37,9	281	100,0	43,0
Unterwellenborn	6	6	-	160	- 4,2	36,2	165	97,0	29,3
<b>Saale-Holzland-Kreis</b>									
Bad Klosterlausnitz	8	8	-	675	-	81,3	675	100,0	79,4
Eisenberg, Stadt	5	5	-	244	-	19,1	244	100,0	22,0
Hermisdorf, Stadt	3	3	-	62	- 3,1	23,1	64	96,9	24,9
Kahla, Stadt	4	3	-	59	-	35,1	71	83,1	26,7
Seitenroda	4	4	-	68	-	10,3	69	98,6	12,9
Stadtroda, Stadt	4	4	-	83	- 1,2	23,8	98	84,7	21,9
Trockenborn-Wolfersdorf	4	3	- 25,0	120	- 19,5	43,2	152	78,9	18,8
<b>Saale-Orla-Kreis</b>									
Breitenhain	3	3	-	79	-	2,8	79	100,0	4,8
Hirschberg, Stadt	3	3	-	79	-	26,8	79	100,0	25,6
Bad Lobenstein, Stadt	11	10	11,1	445	4,5	48,9	466	95,5	44,8
Neustadt an der Orla, Stadt	4	4	-	137	0,7	23,4	137	100,0	20,3
Pößneck, Stadt	3	3	-	61	-	31,8	63	96,8	29,2
Schleiz, Stadt	3	3	- 25,0	54	- 22,9	31,5	54	100,0	26,0

1) Doppelbetten zählen als 2 Schlafgelegenheiten. - 2) ganz oder teilweise geöffnet

Noch: 17. Beherbergungsstätten, angebotene Gästebetten und Kapazitätsauslastung  
nach ausgewählten Gemeinden (ohne Camping)

Landkreis Gemeinde	September 2009								Jan. - Sep. 2009
	Betriebe			in den Betrieben angebotene Betten/Schlafgelegenheiten <sup>1)</sup>					durch- schnittliche Auslastung
	insgesamt	darunter geöffnete <sup>2)</sup>		insgesamt	Veränderung gegenüber dem Vorjahres- monat	durch- schnittliche Auslastung	nachrichtlich		
		zusammen	Veränderung gegenüber dem Vorjahres- monat				maximales Angebot an Schlaf- gelegenheiten der letzten 13 Monate	Anteil der aktuell angebotenen Schlaf- gelegenheiten am Maximum	
Anzahl		%	Anzahl	%	Anzahl	%			
<b>Noch: Saale-Orla-Kreis</b>									
Triptis, Stadt	5	5	-	141	- 2,1	25,4	145	97,2	24,7
Ziegenrück, Stadt	4	4	-	156	-	67,1	156	100,0	47,6
Krölpa	3	3	-	94	-	22,5	94	100,0	23,4
Wurzbach, Stadt	3	3	-	399	- 0,5	42,2	401	99,5	42,2
Remptendorf	4	4	-	143	- 2,7	54,9	147	97,3	34,5
Saalburg-Ebersdorf, Stadt	8	8	14,3	373	16,2	41,1	423	88,2	40,1
<b>Greiz</b>									
Berga/Elster, Stadt	6	5	-	250	- 9,7	12,1	306	81,7	11,5
Greiz, Stadt	11	11	-	284	- 1,7	22,1	293	96,9	21,4
Weida, Stadt	4	4	-	124	- 3,9	28,5	124	100,0	12,4
Zeulenroda-Triebes, Stadt	10	10	-	517	- 0,2	24,4	518	99,8	21,3
<b>Altenburger Land</b>									
Altenburg, Stadt	7	7	-	631	- 0,2	33,7	631	100,0	30,6
Meuselwitz, Stadt	4	4	-	63	-	10,8	63	100,0	16,8
Schmölln, Stadt	4	4	-	108	-	28,5	108	100,0	22,6

1) Doppelbetten zählen als 2 Schlafgelegenheiten. - 2) ganz oder teilweise geöffnet

**18. Beherbergungsstätten, angebotene Gästebetten und Kapazitätsauslastung  
in Städten des Vereins Städtetourismus in Thüringen e.V.**

Stadt	September 2009								Jan. - Sep. 2009
	Betriebe			in den Betrieben angebotene Betten/Schlafgelegenheiten <sup>1)</sup>					durch- schnittliche Auslastung
	insgesamt	darunter geöffnete <sup>2)</sup>		insgesamt	Veränderung gegenüber dem Vorjahres- monat	durch- schnittliche Auslastung	nachrichtlich		
		zusammen	Veränderung gegenüber dem Vorjahres- monat				maximales Angebot an Schlaf- gelegenheiten der letzten 13 Monate	Anteil der aktuell angebotenen Schlaf- gelegenheiten am Maximum	
Anzahl		%	Anzahl	%	Anzahl	%			
Altenburg	7	7	-	631	- 0,2	33,7	631	100,0	30,6
Apolda	4	4	-	428	-	39,4	437	97,9	31,0
Arnstadt	11	11	-	593	21,8	41,4	605	98,0	33,2
Eisenach	31	31	-	2 055	1,6	52,1	2 071	99,2	42,1
Erfurt	62	61	3,4	4 787	3,8	47,2	4 817	99,4	39,0
Gera	20	20	-	1 528	- 5,3	37,6	1 614	94,7	31,5
Gotha	14	14	-	961	- 0,1	57,2	986	97,5	41,1
Greiz	11	11	-	284	- 1,7	22,1	293	96,9	21,4
Ilmenau	15	15	-	958	- 0,2	39,7	964	99,4	30,4
Jena	23	23	4,5	1 862	0,3	57,7	1 867	99,7	45,0
Meiningen	17	17	13,3	500	19,9	36,6	500	100,0	29,5
Mühlhausen	20	20	11,1	977	17,9	43,9	987	99,0	36,6
Nordhausen	15	15	-	679	-	43,0	679	100,0	32,8
Rudolstadt	10	10	-	449	3,9	35,8	451	99,6	34,0
Saalfeld	14	14	- 6,7	794	- 6,4	42,7	798	99,5	36,6
Schmalkalden	9	9	12,5	295	1,7	36,4	311	94,9	24,6
Sondershausen	13	13	- 7,1	616	- 41,1	33,8	1 036	59,5	35,8
Suhl	23	22	- 4,3	1 631	- 2,2	45,5	1 669	97,7	39,1
Weimar	44	44	4,8	3 680	4,7	57,2	3 689	99,8	47,4
<b>Ausgewählte Städte zusammen</b>	<b>363</b>	<b>361</b>	<b>2,0</b>	<b>23 708</b>	<b>0,5</b>	<b>47,1</b>	<b>24 405</b>	<b>97,1</b>	<b>38,7</b>

1) Doppelbetten zählen als 2 Schlafgelegenheiten. - 2) ganz oder teilweise geöffnet

### Reisegebiete in Thüringen

