



# Statistischer Bericht

G IV - m 10 / 09

## **Gäste und Übernachtungen in Thüringen Oktober 2009 und Sommerhalbjahr 2009**

---

Bestell - Nr. 07 401

## Zeichenerklärung

- 0 weniger als die Hälfte von 1 in der letzten besetzten Stelle, jedoch mehr als nichts
- nichts vorhanden (genau Null)
- . Zahlenwert unbekannt oder geheim zu halten
- ... Angabe fällt später an
- / Zahlenwert nicht sicher genug
- x Tabellenfach gesperrt, weil Aussage nicht sinnvoll
- ( ) Aussagewert eingeschränkt
- r berichtigte Zahl
- p vorläufige Zahl

Anmerkung: Abweichungen in den Summen erklären sich aus dem Runden von Einzelwerten.

Herausgeber:

Thüringer Landesamt für Statistik  
Europaplatz 3, 99091 Erfurt  
Postfach 90 01 63, 99104 Erfurt

Telefon: 0361 37-84642/84647  
Telefax: 0361 37-84699  
Internet: [www.statistik.thueringen.de](http://www.statistik.thueringen.de)  
E-Mail: [auskunft@statistik.thueringen.de](mailto:auskunft@statistik.thueringen.de)

Auskunft erteilt:

Referat: Handel, Gastgewerbe, Beherbergung,  
Gewerbeanzeigen, Insolvenzen, Unternehmensregister  
Telefon: 0361 37-84445

Herausgegeben im Februar 2010

Heft-Nr.: 31 / 10  
Preis: 6,25 EUR

© Thüringer Landesamt für Statistik, Erfurt, 2010

Für nichtgewerbliche Zwecke sind Vervielfältigung und unentgeltliche Verbreitung, auch auszugsweise, mit Quellenangabe gestattet. Die Verbreitung, auch auszugsweise, über elektronische Systeme/Datenträger bedarf der vorherigen Zustimmung. Alle übrigen Rechte bleiben vorbehalten.

## Inhaltsverzeichnis

	Seite
<b>Vorbemerkungen</b>	3
<b>Tabellen</b>	
1. Geöffnete Beherbergungsstätten, angebotene Gästebetten, Kapazitätsauslastung, Ankünfte, Übernachtungen und durchschnittliche Aufenthaltsdauer nach Monaten der Jahre 2007 bis 2009 (ohne Camping)	10
2. Ankünfte, Übernachtungen und Aufenthaltsdauer der Gäste in Beherbergungsbetrieben (einschl. Camping) nach Betriebsarten und dem ständigen Wohnsitz der Gäste	11
3. Ankünfte, Übernachtungen und Aufenthaltsdauer der Gäste in Beherbergungsstätten nach Herkunftsländern (ohne Camping)	12
4. Ankünfte, Übernachtungen und Aufenthaltsdauer der Gäste auf Campingplätzen nach Herkunftsländern	13
5. Ankünfte, Übernachtungen und Aufenthaltsdauer der Gäste in Beherbergungsbetrieben (einschl. Camping) nach Reisegebieten, Betriebsarten und dem ständigen Wohnsitz der Gäste	14
6. Ankünfte, Übernachtungen und Aufenthaltsdauer der Gäste in Beherbergungsstätten nach Gemeindegruppen und dem ständigen Wohnsitz der Gäste (ohne Camping)	20
7. Ankünfte, Übernachtungen und Aufenthaltsdauer der Gäste in Beherbergungsstätten nach Kreisen und dem ständigen Wohnsitz der Gäste (ohne Camping)	21
8. Ankünfte, Übernachtungen und Aufenthaltsdauer der Gäste in Beherbergungsstätten nach Kreisen, ausgewählten Betriebsarten und dem ständigen Wohnsitz der Gäste (ohne Camping)	23
9. Ankünfte, Übernachtungen und Aufenthaltsdauer der Gäste in Beherbergungsstätten nach ausgewählten Gemeinden und dem ständigen Wohnsitz der Gäste (ohne Camping)	27
10. Ankünfte, Übernachtungen und Aufenthaltsdauer der Gäste in Beherbergungsstätten in Städten des Vereins Städtetourismus in Thüringen e.V. (ohne Camping)	36
11. Beherbergungsstätten, angebotene Gästebetten und Kapazitätsauslastung nach Betriebsarten sowie Campingplätze	38
12. Beherbergungsstätten, angebotene Gästebetten und Kapazitätsauslastung nach Reisegebieten und Betriebsarten sowie Campingplätze	39
13. Beherbergungsstätten, angebotene Gästebetten und Kapazitätsauslastung nach Reisegebieten sowie Campingplätze	42
14. Beherbergungsstätten, angebotene Gästebetten und Kapazitätsauslastung nach Gemeindegruppen (ohne Camping)	42
15. Beherbergungsstätten, angebotene Gästebetten und Kapazitätsauslastung nach Kreisen (ohne Camping)	43
16. Beherbergungsstätten, angebotene Gästebetten und Kapazitätsauslastung nach Kreisen und ausgewählten Betriebsarten	44
17. Beherbergungsstätten, angebotene Gästebetten und Kapazitätsauslastung nach ausgewählten Gemeinden (ohne Camping)	47
18. Beherbergungsstätten, angebotene Gästebetten und Kapazitätsauslastung in Städten des Vereins Städtetourismus in Thüringen e.V.	51

## Tabellen - Sommerhalbjahr 2009

19. Ankünfte, Übernachtungen und Aufenthaltsdauer der Gäste in Beherbergungsbetrieben (einschl. Camping) nach Reisegebieten und dem ständigen Wohnsitz der Gäste	54
20. Ankünfte, Übernachtungen und Aufenthaltsdauer der Gäste in Beherbergungsstätten nach Gemeindegruppen und dem ständigen Wohnsitz der Gäste (ohne Camping)	55
21. Ankünfte, Übernachtungen und Aufenthaltsdauer der Gäste in Beherbergungsstätten nach Kreisen und dem ständigen Wohnsitz der Gäste (ohne Camping)	56
22. Ankünfte, Übernachtungen und Aufenthaltsdauer der Gäste in Beherbergungsstätten nach ausgewählten Gemeinden und dem ständigen Wohnsitz der Gäste (ohne Camping)	58

## Grafiken

1. Ankünfte und Übernachtungen in Beherbergungsstätten 2007 bis 2009 nach Monaten (ohne Camping)	6
2. Übernachtungen in Beherbergungsstätten und auf Campingplätzen im Oktober 2009 nach Betriebsarten	6
3. Übernachtungen in Beherbergungsstätten und auf Campingplätzen im Oktober 2009 nach Reisegebieten	7
4. Veränderung der Ankünfte und Übernachtungen gegenüber dem Vorjahresmonat im Oktober 2009 nach Reisegebieten in Prozent (einschl. Camping)	7
5. Ankünfte und Übernachtungen in Beherbergungsstätten (ohne Camping) im Oktober 2009 nach ausgewählten Herkunftsländern der Gäste	8
6. Ankünfte und Übernachtungen in Beherbergungsstätten (ohne Camping) im Oktober 2009 nach Kreisen	9
7. Ankünfte und Übernachtungen in Beherbergungsstätten (ohne Camping) im Sommerhalbjahr	53
8. Übernachtungen in Beherbergungsstätten und auf Campingplätzen im Sommerhalbjahr 2008 und 2009 nach Reisegebieten	53

## Karte

Reisegebiete in Thüringen	67
---------------------------	----

## Vorbemerkungen

### Rechtsgrundlage

Rechtsgrundlage für die Erhebung ist das Gesetz zur Neuordnung der Statistik über die Beherbergung im Reiseverkehr (Beherbergungsstatistikgesetz - BeherbStatG) vom 22. Mai 2002 (BGBl. I S. 1642), zuletzt geändert durch Artikel 8 des Gesetzes vom 17. März 2008 (BGBl. I S. 399), in Verbindung mit dem Gesetz über die Statistik für Bundeszwecke (Bundesstatistikgesetz - BStatG) vom 22. Januar 1987 (BGBl. I S. 462, 565), zuletzt geändert durch Artikel 3 des Gesetzes vom 7. September 2007 (BGBl. I S. 2246).

### Erhebungsmerkmale

Erhebungsmerkmale der monatlichen Bundesstatistik sind Ankünfte und Übernachtungen von Gästen im Reiseverkehr; bei Gästen mit Wohnsitz außerhalb der Bundesrepublik Deutschland wird auch das Herkunftsland erfragt. Außerdem werden die Anzahl der im Berichtsmontat angebotenen Gästebetten sowie die Anzahl der Stellplätze auf Campingplätzen erhoben. Bei Hotels, Hotels garnis, Gasthöfen und Pensionen wird jeweils zum 31. Juli eines Jahres die Anzahl der Gästezimmer erfasst.

### Betriebskreis

Auskunftspflichtig sind alle Inhaber bzw. Leiter von Beherbergungsstätten mit neun und mehr Gästebetten, unabhängig davon, ob die Beherbergung Hauptzweck (z. B. Hotels, Pensionen) oder nur Nebenzweck des Betriebes (z. B. bei Heilstätten, Sanatorien) ist.

### Hinweise

Mit dem Berichtsmonat Januar 2009 wurde auch bei der Monatserhebung im Tourismus die neue Klassifikation der Wirtschaftszweige 2008 (WZ 2008) eingeführt. Dies wirkt sich beim Nachweis nach Betriebsarten aus: Die Schulungsheime (bisher in der Betriebsart Erholungs-, Ferien- und Schulungsheime eingeordnet) bilden mit der Einführung der WZ 2008 eine gesonderte Betriebsart. Zusammen mit den Vorsorge- und Rehabilitationskliniken ergeben sie die Betriebsartengruppe der "Sonstigen tourismusrelevanten Unterkünfte". Diese umfasst alle Betriebsarten, die nicht zum Beherbergungsgewerbe im Sinne der WZ 2008 gehören, die also weder den Hotels, Gasthöfen, Pensionen, den Ferienunterkünften und ähnlichen Beherbergungsstätten noch den Campingplätzen zugeordnet werden. Bei den Vorsorge- und Rehabilitationskliniken wurden mit Einführung der WZ 2008 die stationären Einrichtungen der psychosozialen Betreuung, Suchtbekämpfung u. A. aus der Berichtspflicht entlassen. Die Schullandheime werden bei den Jugendherbergen und Hütten eingruppiert. Die Boardinghouses sind keine eigenständige Betriebsart mehr, sondern werden den Hotels zugeordnet.

Der Aufbau der Tabellen mit Angaben zu den Kapazitäten wurde vereinfacht. Mit den Angaben zum Merkmal "Auslastung" in diesen Tabellen ist stets die europaweit einheitlich definierte "Nettoauslastung" gemeint. Sie bezieht sich auf die verfügbaren, das heißt die tatsächlich angebotenen Kapazitäten in den im jeweiligen Berichtszeitraum geöffneten Betrieben.

Alle Angaben für das Jahr 2009 beziehen sich auf den aktuellen Gebietsstand des Berichtsmonates. Für die Berechnung der Entwicklung gegenüber dem Vorjahr werden bei Änderungen zum Gebietsstand die Angaben des Vorjahres auf den aktuellen Gebietsstand umgerechnet.

Sind in einer Betriebsart bzw. einem Kreis oder einer Gemeinde weniger als drei geöffnete Beherbergungseinrichtungen/ Campingplätze vorhanden oder meldet bei mehr als zwei geöffneten Betrieben nur einer Gäste- und Übernachtungszahlen (übrige Betriebe haben keine Gäste und Übernachtungen), so sind entsprechend den Bestimmungen der statistischen Geheimhaltung die Angaben zu diesen Betrieben nicht auszuweisen, jedoch in den Summen zu berücksichtigen. Die Veröffentlichung der Anzahl dieser Betriebe ist zulässig, wenn keine weiteren Daten bekannt gemacht werden. Ferner ist sicherzustellen, dass geheim zu haltende Angaben nicht durch Differenzbildung errechnet werden können.

## Definitionen und Begriffserläuterungen

### Erhebungs- und Darstellungsmerkmale

**Beherbergung im Reiseverkehr:** Unterbringung von Personen, die sich nicht länger als ein Jahr ohne Unterbrechung an einem anderen Ort als ihrem gewöhnlichen Wohnsitz aufhalten. Der vorübergehende Ortswechsel kann durch Urlaub und Freizeit aber auch durch die Wahrnehmung privater und geschäftlicher Kontakte, den Besuch von Tagungen und Fortbildungsveranstaltungen, Maßnahmen zur Wiederherstellung der Gesundheit oder sonstige Gründe veranlasst sein.

**Beherbergungsstätten:** Betriebe, die nach Einrichtung und Zweckbestimmung dazu dienen, mehr als acht Gäste im Reiseverkehr gleichzeitig zu beherbergen, das heißt über mehr als acht Schlafgelegenheiten verfügen. Zu den Beherbergungsbetrieben zählen auch Unterkünfte, die die Gästebeherbergung nur als Nebenzweck betreiben.

**Beherbergungsbetriebe:** Beherbergungsstätten und Campingplätze (bei Campingplätzen wird ein Stellplatz mit vier Schlafgelegenheiten gleichgesetzt)

**Gästezimmer:** Als Gästezimmer gilt eine Einheit, die aus einem Raum oder einer Gruppe von Räumen besteht, die eine unteilbare Mieteinheit in einem Beherbergungsbetrieb bilden. Bei den Gästezimmern kann es sich um Einzel-, Doppel- oder Mehrbettzimmer handeln, je nachdem, ob sie zur dauerhaften Beherbergung von einer, zwei oder mehr Personen eingerichtet sind. Die Zahl der Gästezimmer wird einmal im Jahr zum Stichtag 31. Juli erhoben. Gezählt werden die an diesem Stichtag tatsächlich zur Beherbergung von Gästen zur Verfügung stehenden Gästezimmer. Zimmer, die von Mitarbeitern des Betriebes genutzt werden, zählen nicht als Gästezimmer. Ein Appartement ist eine spezielle Art von Gästezimmer. Es besteht aus einem oder mehreren Räumen mit Küche, separatem Bad und/oder Toilette.

**Angebotene Betten/Schlafgelegenheiten:** Anzahl der Betten und Schlafgelegenheiten, die am letzten Öffnungstag des Berichtsmonates zur Beherbergung von Gästen zur Verfügung standen. Die Anzahl der Betten/Schlafgelegenheiten entspricht dabei der Anzahl der Personen, die bei Normalbelegung gleichzeitig hätten übernachten können. Nicht berücksichtigt werden behelfsmäßige Schlafgelegenheiten (z. B. Schlafcouchen, Zustellbetten, Kinderbetten), bei deren Benutzung lediglich ein Aufschlag zum Übernachtungspreis berechnet wird. Im Campingbereich wird gemäß einer Vorgabe der Europäischen Kommission ein Stellplatz mit vier Betten gleichgesetzt.

**Ankünfte:** Anzahl von Gästen in einer Beherbergungsstätte, die im Berichtszeitraum ankamen und zum vorübergehenden Aufenthalt ein Gästebett belegten.

**Übernachtungen:** Anzahl der Übernachtungen von Gästen, die im Berichtszeitraum ankamen oder aus dem vorherigen Berichtszeitraum noch anwesend waren.

**Durchschnittliche Aufenthaltsdauer:** Die durchschnittliche Aufenthaltsdauer wird ermittelt, indem die Zahl der Übernachtungen durch die der Ankünfte geteilt wird. Sie kann zum Beispiel in Orten mit Vorsorge- und Rehabilitationskliniken rechnerisch höher sein als die Zahl der Kalendertage des Berichtszeitraums.

**Durchschnittliche Auslastung:** Die durchschnittliche Auslastung ist der rechnerische Wert, der die Inanspruchnahme der Schlafgelegenheiten in einem Berichtszeitraum ausdrückt. Die prozentuale Angabe wird ermittelt, indem die Zahl der Übernachtungen durch die so genannten „Bettentage“ geteilt wird. Letztere sind das Produkt aus angebotenen Schlafgelegenheiten und der Zahl der Tage, an denen ein Betrieb im Berichtszeitraum tatsächlich geöffnet hatte. Das Produkt beschreibt damit die im Berichtszeitraum angebotene Bettenkapazität.

**Herkunftsländer:** Für die Erfassung ist grundsätzlich der ständige Wohnsitz oder gewöhnliche Aufenthaltsort der Gäste maßgebend, nicht dagegen deren Staatsangehörigkeit bzw. Nationalität.

**Winterhalbjahr/Sommerhalbjahr:** Das Sommerhalbjahr umfasst in der amtlichen Tourismusstatistik den Zeitraum von Mai bis Oktober. Entsprechend werden die Monate November bis April dem Winterhalbjahr zugeordnet.

## **Gliederungsmerkmale**

**Reisegebiete:** Gliederung nach nichtadministrativen Gebietseinheiten (ab 2006), die sich im Wesentlichen an naturräumliche Gegebenheiten anlehnen.

**Gemeindegruppen:** Zusammenfassung von Gemeinden/Teilen von Gemeinden nach Arten der aufgrund landesrechtlicher Vorschriften verliehenen staatlichen Anerkennung bzw. vorläufigen Anerkennung (z. B. als Mineral- und Moorbad, Luftkurort, Erholungsort). Gemeinden/Teile von Gemeinden ohne diese Anerkennung sind in der Gruppe "Sonstige Gemeinden" enthalten. Die Zuordnung erfolgt durch das Thüringer Ministerium für Wirtschaft, Technologie und Arbeit und wird jährlich abgestimmt.

**Betriebsarten:** Gruppierungen der Beherbergungsstätten auf der Grundlage der Systematik der Wirtschaftszweige:

### **1. Hotels, Gasthöfe und Pensionen**

**Hotels:** Beherbergungsstätten, die jedermann zugänglich sind und in denen ein Restaurant - auch für Passanten - vorhanden ist sowie in der Regel weitere Einrichtungen oder Räume für unterschiedliche Zwecke (Konferenzen, Seminare, Sport, Freizeit, Erholung) zur Verfügung stehen.

**Hotels garnis:** Beherbergungsstätten, die jedermann zugänglich sind und in denen als Mahlzeit höchstens ein Frühstück angeboten wird.

**Gasthöfe:** Beherbergungsstätten, die jedermann zugänglich sind und in denen außer dem Gastraum in der Regel keine weiteren Aufenthaltsräume zur Verfügung stehen.

**Pensionen:** Beherbergungsstätten, die jedermann zugänglich sind und in denen Speisen und Getränke nur an Hausgäste abgegeben werden.

## 2. Ferienunterkünfte und ähnliche Beherbergungsstätten

**Jugendherbergen und Hütten:** Beherbergungsstätten mit in der Regel einfacher Ausstattung, vorzugsweise für Jugendliche oder Angehörige der sie tragenden Organisation (z.B. Wanderverein), in denen Speisen und Getränke in der Regel nur an Hausgäste abgegeben werden.

**Erholungs- und Ferienheime:** Beherbergungsstätten, die nur bestimmten Personenkreisen - z. B. Mitgliedern eines Vereins oder einer Organisation, Beschäftigten eines Unternehmens, Kindern, Müttern, Betreuten sozialer Einrichtungen - zugänglich sind und in denen Speisen und Getränke nur an Hausgäste abgegeben werden.

**Ferienzentren:** Beherbergungsstätten, die jedermann zugänglich sind und nach Einrichtung und Zweckbestimmung dazu dienen, wahlweise unterschiedliche Wohn- und Aufenthaltsmöglichkeiten sowie gleichzeitig Freizeiteinrichtungen in Verbindung mit Einkaufsmöglichkeiten und persönlichen Dienstleistungen zum vorübergehenden Aufenthalt anzubieten. Als Mindestausstattung gilt das Vorhandensein von Hotelunterkunft und anderen Wohngelegenheiten (auch mit Kochgelegenheit), einer Gaststätte, von Einkaufsmöglichkeiten zur Deckung des täglichen Bedarfs und des Freizeitbedarfs sowie von Einrichtungen für persönliche Dienstleistungen, z. B. Massageeinrichtungen, Solarium, Sauna, Friseur, und zur aktiven Freizeitgestaltung, z. B. Schwimmbad, Tennis-, Tischtennis-, Kleingolf-, Trimm-Dich-Anlagen.

**Ferienhäuser, -wohnungen:** Beherbergungsstätten, die jedermann zugänglich sind und in denen Speisen und Getränke nicht abgegeben werden, aber eine Kochgelegenheit vorhanden ist.

## 3. Camping

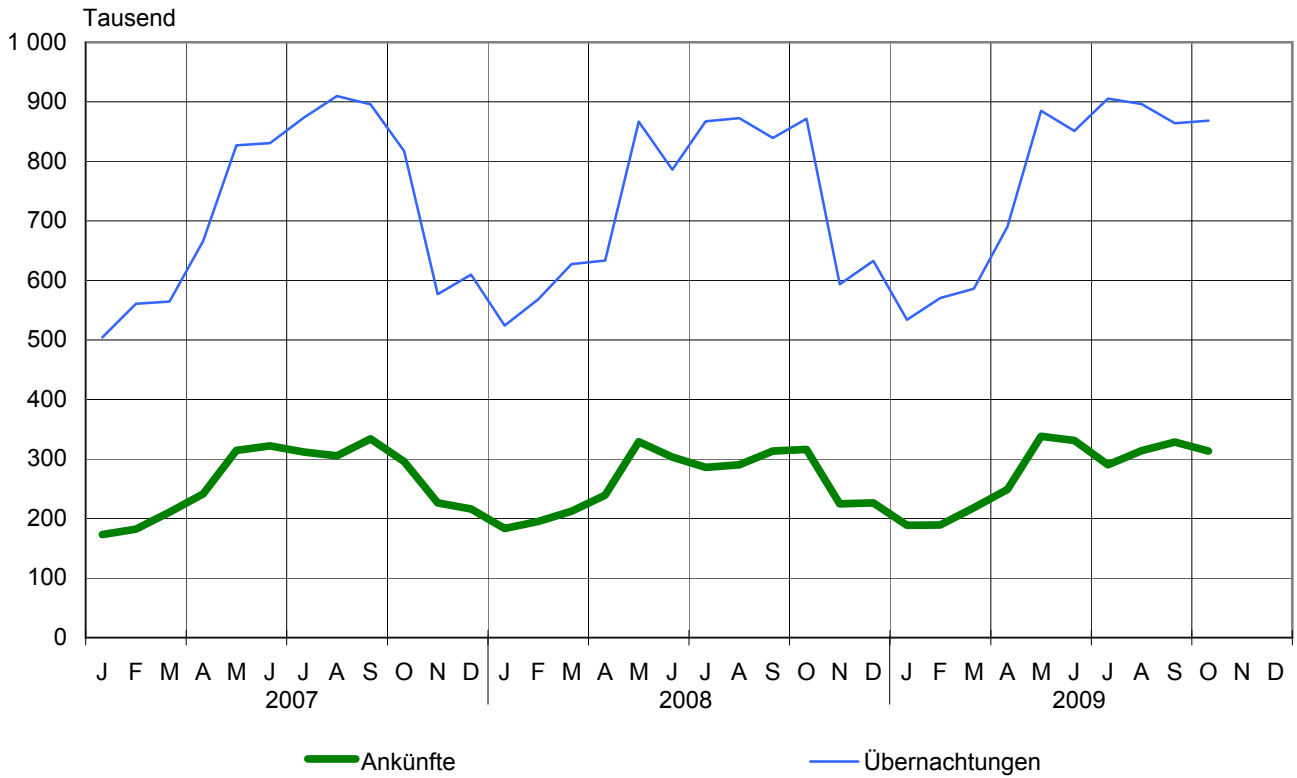
**Campingplätze:** Abgegrenzte Gelände, die jedermann zum vorübergehenden Aufstellen von mitgebrachten Wohnwagen, Wohnmobilen oder Zelten zugänglich sind. Im Rahmen der Monaterhebung im Tourismus werden nur Campingplätze berücksichtigt, die Urlaubscamping anbieten, nicht aber so genannte Dauercampingplätze. Die Unterscheidung zwischen Urlaubs- oder Dauercamping knüpft an die vertraglich vereinbarte Dauer der Campingplatzbenutzung an. Im Urlaubscamping wird der Stellplatz in der Regel für die Dauer von Tagen oder Wochen gemietet, im Dauercamping dagegen zumeist auf Monats- oder Jahresbasis.

## 4. Sonstige tourismusrelevante Unterkünfte

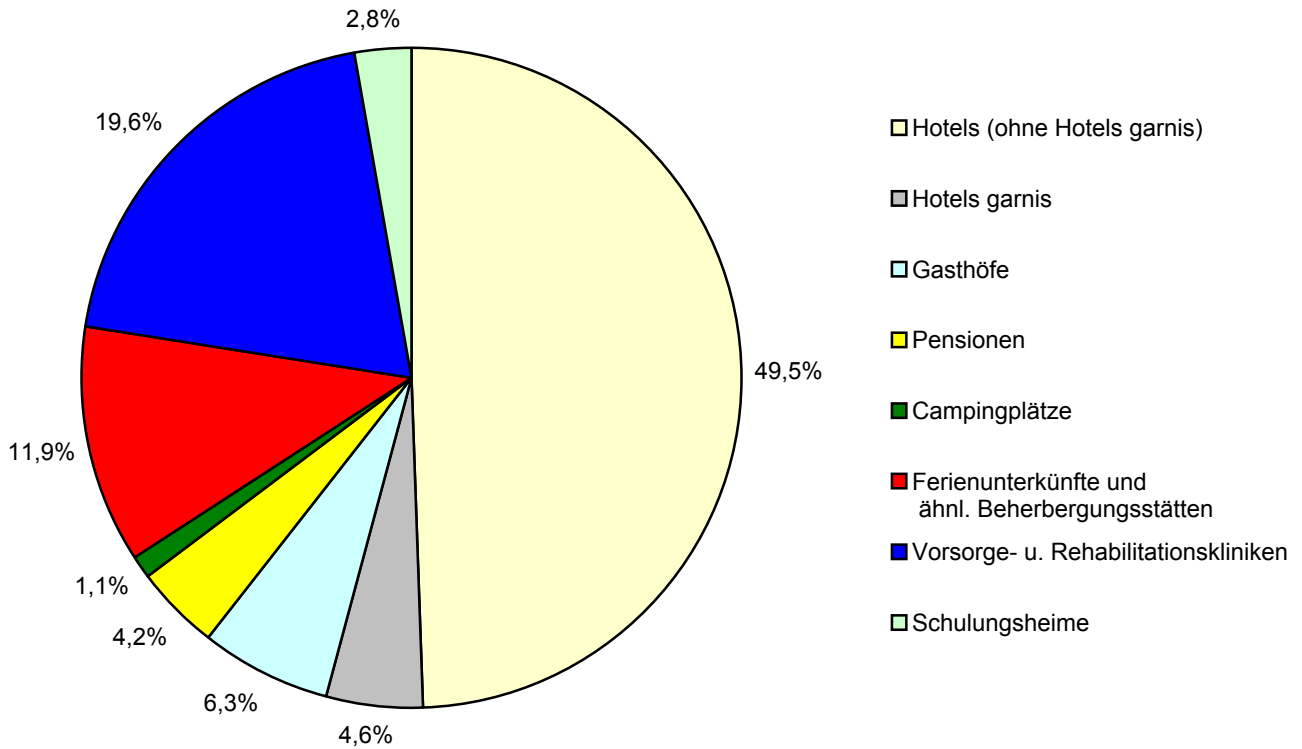
**Vorsorge- und Rehabilitationskliniken:** Beherbergungsstätten unter ärztlicher Leitung ausschließlich oder überwiegend für Kurgäste. Als Kurgäste gelten Personen, die sich am Ort aufgrund ärztlicher Verordnung vorübergehend aufhalten mit dem Ziel der Erhaltung oder Wiederherstellung ihrer Gesundheit oder ihrer Berufs- oder Arbeitsfähigkeit und die die allgemein angebotenen Kureinrichtungen außerhalb der Beherbergungsstätte in Anspruch nehmen. Hierzu zählen auch Kinderheilstätten, Sanatorien, Kur- und ähnliche Krankenhäuser (Fachabteilungen anderer Krankenhäuser). Im Unterschied zur Krankenhausstatistik werden Vorsorge- und Rehabilitationskliniken in der Beherbergungsstatistik nur dann erfasst, wenn die dort untergebrachten Personen überwiegend in der Lage sind, während des vorübergehenden Aufenthaltes den Anstaltsbereich zu verlassen und die gemeindlichen Fremdenverkehrseinrichtungen in Anspruch zu nehmen.

**Schulungsheime:** Beherbergungsstätten, die nach Einrichtung und Zweckbestimmung dazu dienen, Unterricht außerhalb des regulären Schul- und Hochschulsystems anzubieten und überwiegend der Erwachsenenbildung dienen.

### 1. Ankünfte und Übernachtungen in Beherbergungsstätten 2007 bis 2009 nach Monaten (ohne Camping)

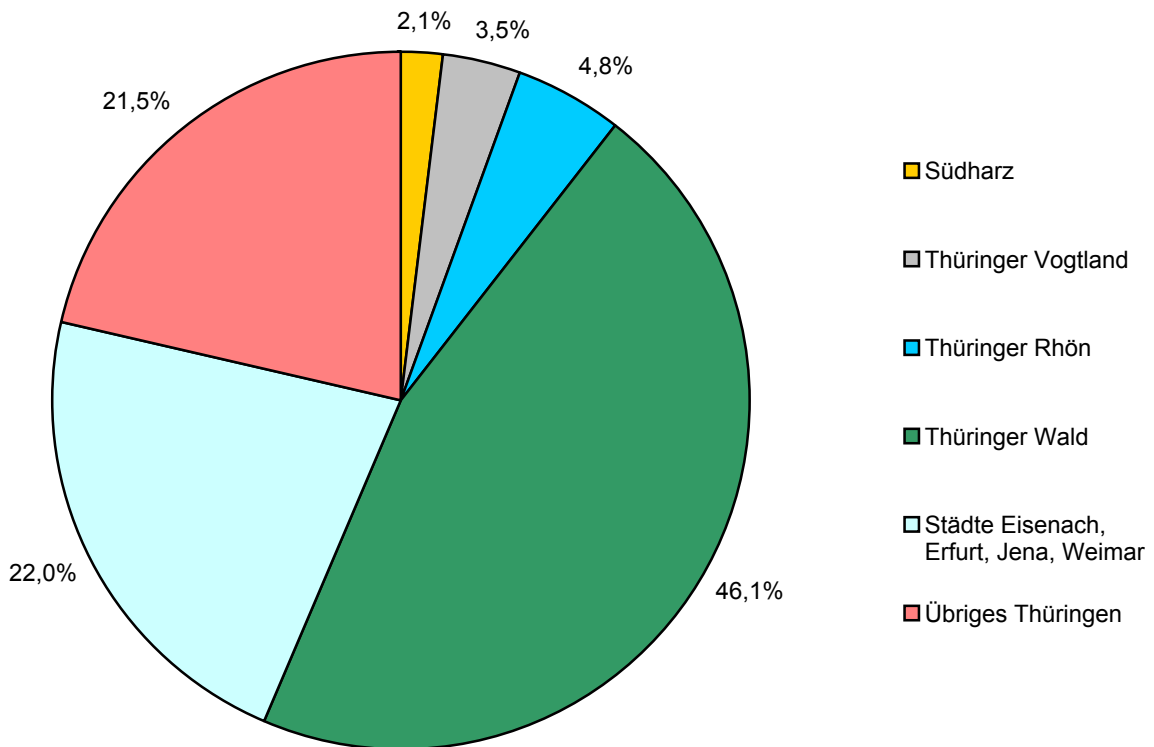


### 2. Übernachtungen in Beherbergungsstätten und auf Campingplätzen im Oktober 2009 nach Betriebsarten

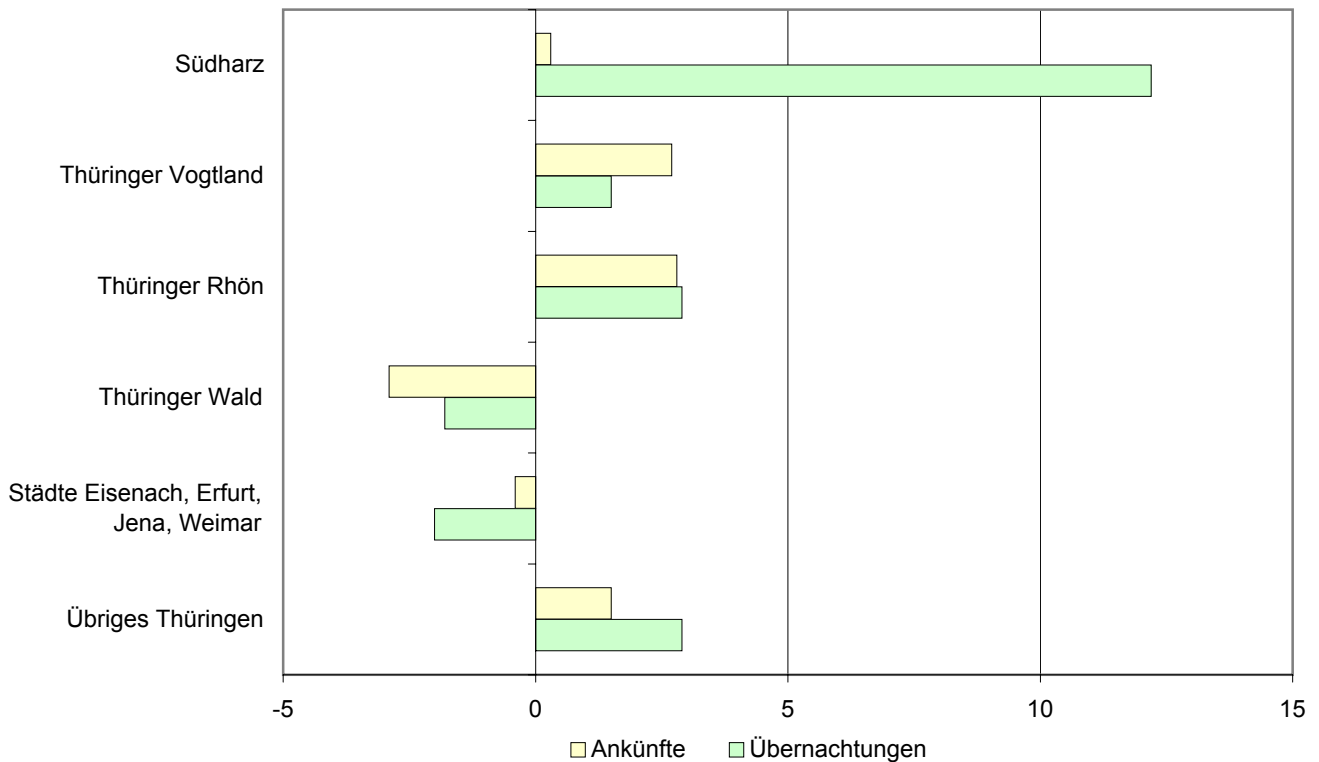




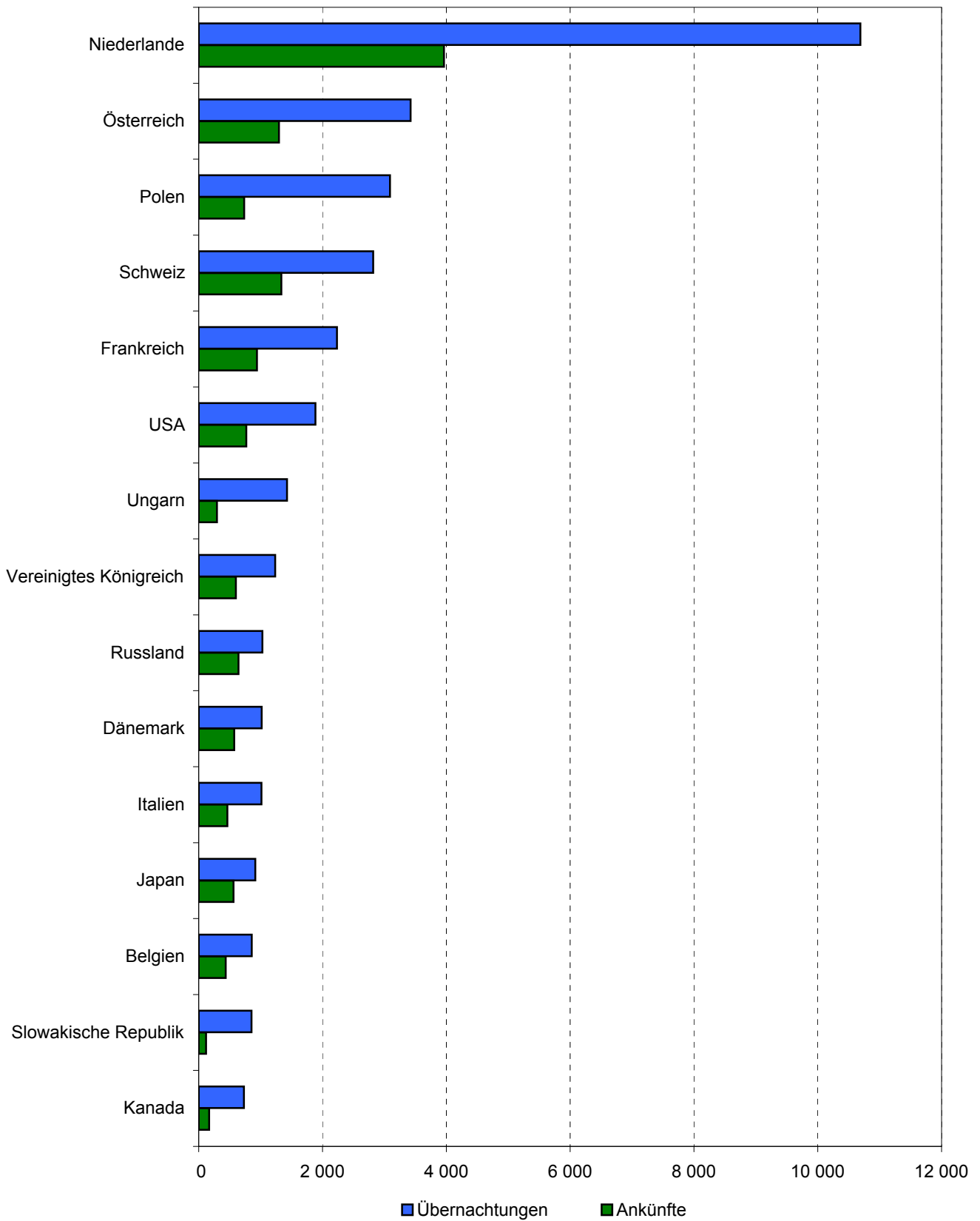
### 3. Übernachtungen in Beherbergungsstätten und auf Campingplätzen im Oktober 2009 nach Reisegebieten



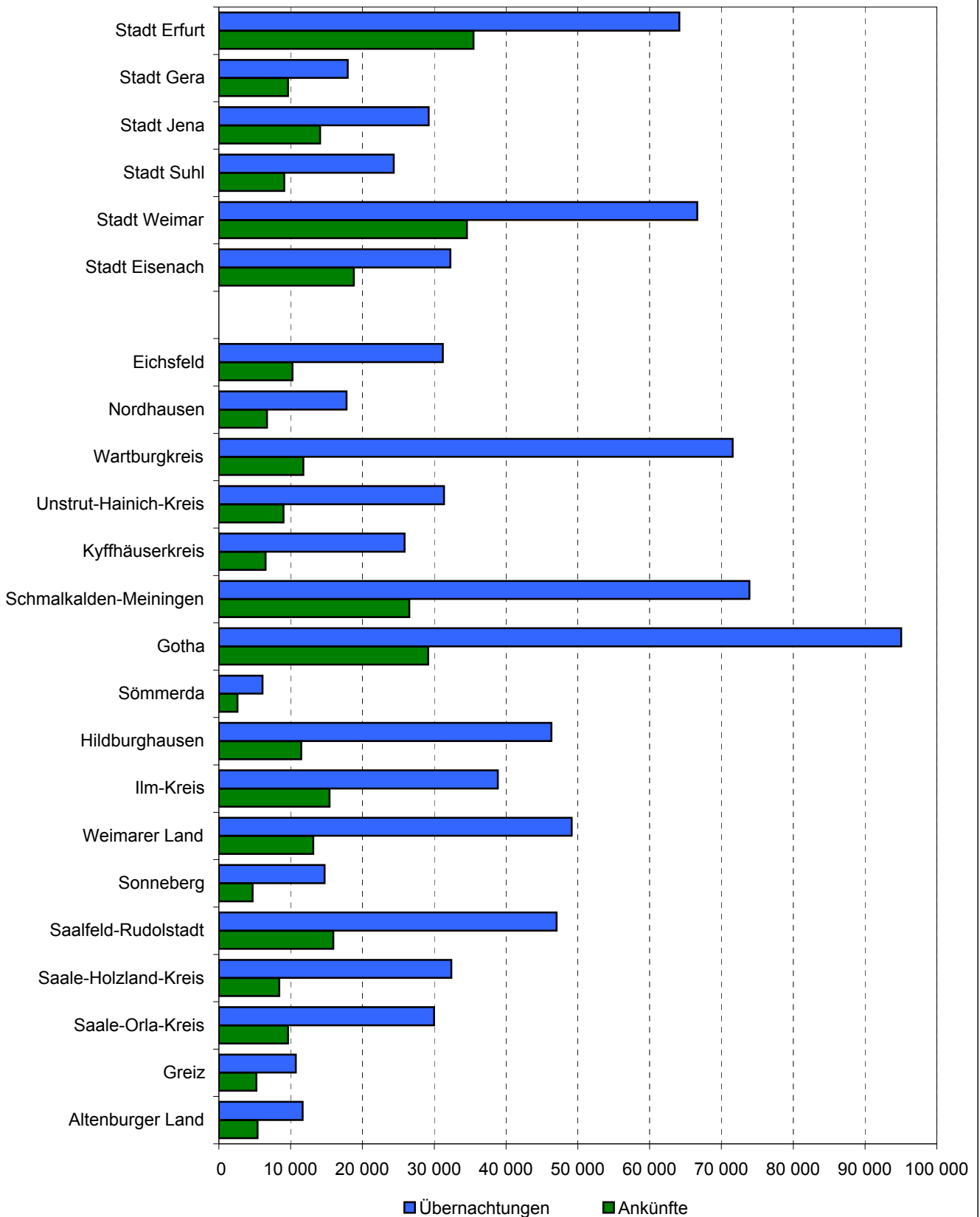
### 4. Veränderung der Ankünfte und Übernachtungen gegenüber dem Vorjahresmonat im Oktober 2009 nach Reisegebieten in Prozent (einschl. Camping)



### 5. Ankünfte und Übernachtungen in Beherbergungsstätten (ohne Camping) im Oktober 2009 nach ausgewählten Herkunftsländern der Gäste



### 6. Ankünfte und Übernachtungen in Beherbergungsstätten (ohne Camping) im Oktober 2009 nach Kreisen



**1. Geöffnete Beherbergungsstätten, angebotene Gästebetten, Kapazitätsauslastung, Ankünfte, Übernachtungen und durchschnittliche Aufenthaltsdauer nach Monaten der Jahre 2007 bis 2009 (ohne Camping)**

Jahr Monat	Geöffnete Betriebe <sup>1)</sup>	Angebotene Betten/Schlaf- gelegenheiten	Durchschnittliche Auslastung der angebotenen Betten/Schlaf- gelegenheiten	Ankünfte		Übernachtungen		Durchschnittliche Aufenthaltsdauer der Gäste
				insgesamt	darunter Ausländer	insgesamt	darunter Ausländer	
Anzahl			%	Anzahl				Tage
<b>2007</b>								
Januar	1 312	64 424	25,5	172 935	8 153	504 169	20 872	2,9
Februar	1 322	64 561	31,1	182 420	9 825	560 499	24 178	3,1
März	1 322	64 632	28,3	210 812	12 080	564 428	28 021	2,7
April	1 368	66 419	33,5	241 172	15 621	666 223	32 828	2,8
Mai	1 384	67 571	39,5	314 742	20 187	826 794	45 538	2,6
Juni	1 387	67 845	40,8	322 052	22 059	830 862	47 442	2,6
Juli	1 385	68 041	41,5	311 808	29 401	873 058	74 535	2,8
August	1 382	67 887	43,5	305 541	25 968	909 541	62 371	3,0
September	1 385	67 854	44,1	334 086	24 575	895 625	60 223	2,7
Oktober	1 376	67 058	39,4	295 534	18 135	817 321	43 445	2,8
November	1 315	64 818	29,9	226 171	11 198	577 095	26 460	2,6
Dezember	1 339	65 116	30,6	216 172	10 604	609 518	26 037	2,8
<b>2008</b>								
Januar	1 317	64 478	26,5	183 110	10 366	524 128	21 835	2,9
Februar	1 321	64 585	30,4	194 944	9 500	568 209	21 951	2,9
März	1 342	65 242	31,1	212 411	11 919	627 157	26 251	3,0
April	1 355	65 694	32,2	239 435	17 227	633 447	38 828	2,6
Mai	1 377	67 146	41,7	328 858	21 113	866 807	45 175	2,6
Juni	1 376	67 225	39,0	302 969	23 691	786 089	50 828	2,6
Juli	1 371	67 259	41,7	286 241	27 752	866 938	65 521	3,0
August	1 375	67 557	41,8	290 175	27 724	872 720	63 832	3,0
September	1 366	67 188	41,7	313 639	22 989	839 233	48 926	2,7
Oktober	1 358	66 250	42,7	316 114	21 512	871 587	54 072	2,8
November	1 298	64 208	31,1	224 744	10 357	593 490	22 049	2,6
Dezember	1 326	64 814	31,9	226 384	10 446	632 600	25 514	2,8
<b>2009</b>								
Januar	1 294	63 691	27,3	188 918	9 217	533 735	21 417	2,8
Februar	1 288	63 550	32,2	189 308	8 610	570 535	19 296	3,0
März	1 293	63 649	29,8	218 277	12 619	585 906	27 880	2,7
April	1 341	65 539	35,2	249 049	14 821	690 184	36 434	2,8
Mai	1 356	66 937	42,7	338 123	21 260	884 863	47 119	2,6
Juni	1 363	67 284	42,2	330 958	24 196	850 919	52 150	2,6
Juli	1 367	67 507	43,4	290 064	28 203	905 159	73 813	3,1
August	1 371	67 769	42,8	314 033	29 475	896 254	74 859	2,9
September	1 370	66 995	43,1	328 711	24 455	864 176	56 935	2,6
Oktober	1 362	66 377	42,3	313 493	17 315	868 193	44 445	2,8
November								
Dezember								

1) ganz oder teilweise geöffnet

**2. Ankünfte, Übernachtungen und Aufenthaltsdauer der Gäste in Beherbergungsbetrieben  
(einschl. Camping) nach Betriebsarten und dem ständigen Wohnsitz der Gäste**

Betriebsart ----- Ständiger Wohnsitz der Gäste	Oktober 2009					Januar bis Oktober 2009				
	Ankünfte		Übernachtungen		durch- schnittliche Aufenthalts- dauer	Ankünfte		Übernachtungen		durch- schnittliche Aufenthalts- dauer
	insgesamt	Veränderung gegenüber dem Vorjahres- monat	insgesamt	Veränderung gegenüber dem Vorjahres- monat		insgesamt	Veränderung gegenüber dem Vorjahres- zeitraum	insgesamt	Veränderung gegenüber dem Vorjahres- zeitraum	
	Anzahl	%	Anzahl	%	Tage	Anzahl	%	Anzahl	%	Tage
<b>Hotels, Gasthöfe, Pensionen</b>	<b>261 232</b>	<b>- 1,6</b>	<b>567 388</b>	<b>- 1,6</b>	<b>2,2</b>	<b>2 240 330</b>	<b>3,4</b>	<b>4 800 238</b>	<b>3,0</b>	<b>2,1</b>
<b>Deutschland</b>	<b>245 352</b>	<b>0,0</b>	<b>529 549</b>	<b>0,2</b>	<b>2,2</b>	<b>2 064 369</b>	<b>3,9</b>	<b>4 407 406</b>	<b>2,9</b>	<b>2,1</b>
<b>Ausland</b>	<b>15 880</b>	<b>- 21,5</b>	<b>37 839</b>	<b>- 21,6</b>	<b>2,4</b>	<b>175 961</b>	<b>- 2,1</b>	<b>392 832</b>	<b>4,0</b>	<b>2,2</b>
<b>Hotels (ohne Hotels garnis)</b>	<b>198 888</b>	<b>- 2,4</b>	<b>434 953</b>	<b>- 2,6</b>	<b>2,2</b>	<b>1 689 292</b>	<b>3,4</b>	<b>3 651 761</b>	<b>2,9</b>	<b>2,2</b>
Deutschland	186 340	- 0,6	405 218	- 0,4	2,2	1 552 492	3,9	3 337 819	2,8	2,1
Ausland	12 548	- 23,2	29 735	- 24,8	2,4	136 800	- 2,3	313 942	3,6	2,3
<b>Hotels garnis</b>	<b>21 822</b>	<b>5,1</b>	<b>40 437</b>	<b>3,4</b>	<b>1,9</b>	<b>189 294</b>	<b>10,3</b>	<b>336 284</b>	<b>7,2</b>	<b>1,8</b>
Deutschland	19 793	7,8	36 278	4,9	1,8	164 818	12,9	296 085	7,8	1,8
Ausland	2 029	- 15,5	4 159	- 8,5	2,0	24 476	- 4,5	40 199	3,4	1,6
<b>Gasthöfe</b>	<b>26 177</b>	<b>- 2,6</b>	<b>55 362</b>	<b>- 1,6</b>	<b>2,1</b>	<b>235 915</b>	<b>- 2,0</b>	<b>492 546</b>	<b>- 0,5</b>	<b>2,1</b>
Deutschland	25 175	- 2,4	52 615	- 1,8	2,1	225 298	- 2,4	468 424	- 1,1	2,1
Ausland	1 002	- 8,5	2 747	1,4	2,7	10 617	6,8	24 122	13,1	2,3
<b>Pensionen</b>	<b>14 345</b>	<b>1,5</b>	<b>36 636</b>	<b>5,1</b>	<b>2,6</b>	<b>125 829</b>	<b>4,9</b>	<b>319 647</b>	<b>5,5</b>	<b>2,5</b>
Deutschland	14 044	2,3	35 438	6,1	2,5	121 761	5,2	305 078	5,7	2,5
Ausland	301	- 25,7	1 198	- 18,2	4,0	4 068	- 1,4	14 569	0,4	3,6
<b>Ferienunterkünfte und ähnliche Beherbergungsstätten</b>	<b>35 874</b>	<b>x</b>	<b>104 365</b>	<b>x</b>	<b>2,9</b>	<b>362 220</b>	<b>x</b>	<b>1 046 515</b>	<b>x</b>	<b>2,9</b>
<b>Deutschland</b>	<b>34 589</b>	<b>x</b>	<b>98 446</b>	<b>x</b>	<b>2,8</b>	<b>349 933</b>	<b>x</b>	<b>996 546</b>	<b>x</b>	<b>2,8</b>
<b>Ausland</b>	<b>1 285</b>	<b>x</b>	<b>5 919</b>	<b>x</b>	<b>4,6</b>	<b>12 287</b>	<b>x</b>	<b>49 969</b>	<b>x</b>	<b>4,1</b>
<b>Erholungs- und Ferienheime</b>	<b>4 452</b>	<b>x</b>	<b>14 000</b>	<b>x</b>	<b>3,1</b>	<b>47 007</b>	<b>x</b>	<b>147 738</b>	<b>x</b>	<b>3,1</b>
Deutschland	4 428	x	13 884	x	3,1	46 720	x	146 084	x	3,1
Ausland	24	x	116	x	4,8	287	x	1 654	x	5,8
<b>Ferienhäuser und Ferien- wohnungen</b>	<b>9 243</b>	<b>19,1</b>	<b>31 735</b>	<b>17,7</b>	<b>3,4</b>	<b>84 356</b>	<b>4,8</b>	<b>302 330</b>	<b>10,2</b>	<b>3,6</b>
Deutschland	8 977	20,8	30 623	19,1	3,4	80 735	4,1	285 439	9,4	3,5
Ausland	266	- 19,1	1 112	- 11,3	4,2	3 621	25,3	16 891	24,7	4,7
<b>Jugendherbergen und Hütten</b>	<b>22 179</b>	<b>x</b>	<b>58 630</b>	<b>x</b>	<b>2,6</b>	<b>230 857</b>	<b>x</b>	<b>596 447</b>	<b>x</b>	<b>2,6</b>
Deutschland	21 184	x	53 939	x	2,5	222 478	x	565 023	x	2,5
Ausland	995	x	4 691	x	4,7	8 379	x	31 424	x	3,8
<b>Campingplätze</b>	<b>3 149</b>	<b>0,5</b>	<b>9 724</b>	<b>11,0</b>	<b>3,1</b>	<b>172 015</b>	<b>- 16,6</b>	<b>535 012</b>	<b>- 4,7</b>	<b>3,1</b>
<b>Deutschland</b>	<b>2 936</b>	<b>1,1</b>	<b>9 089</b>	<b>11,0</b>	<b>3,1</b>	<b>157 621</b>	<b>- 18,0</b>	<b>496 669</b>	<b>- 4,9</b>	<b>3,2</b>
<b>Ausland</b>	<b>213</b>	<b>- 7,0</b>	<b>635</b>	<b>11,6</b>	<b>3,0</b>	<b>14 394</b>	<b>2,1</b>	<b>38 343</b>	<b>- 2,5</b>	<b>2,7</b>
<b>Sonstige tourismusrelevante</b>										
<b>Unterkünfte</b>	<b>16 387</b>	<b>x</b>	<b>196 440</b>	<b>x</b>	<b>12,0</b>	<b>158 384</b>	<b>x</b>	<b>1 803 171</b>	<b>x</b>	<b>11,4</b>
<b>Deutschland</b>	<b>16 237</b>	<b>x</b>	<b>195 753</b>	<b>x</b>	<b>12,1</b>	<b>156 461</b>	<b>x</b>	<b>1 791 624</b>	<b>x</b>	<b>11,5</b>
<b>Ausland</b>	<b>150</b>	<b>x</b>	<b>687</b>	<b>x</b>	<b>4,6</b>	<b>1 923</b>	<b>x</b>	<b>11 547</b>	<b>x</b>	<b>6,0</b>
<b>Vorsorge- u. Rehabilitations-   kliniken</b>	<b>7 435</b>	<b>- 2,7</b>	<b>172 047</b>	<b>- 1,5</b>	<b>23,1</b>	<b>70 391</b>	<b>1,1</b>	<b>1 570 131</b>	<b>- 0,4</b>	<b>22,3</b>
Deutschland	7 435	- 2,7	172 047	- 1,5	23,1	70 368	1,2	1 570 005	- 0,4	22,3
Ausland	-	x	-	x	-	23	- 36,1	126	- 52,5	5,5
<b>Schulungsheime</b>	<b>8 952</b>	<b>x</b>	<b>24 393</b>	<b>x</b>	<b>2,7</b>	<b>87 993</b>	<b>x</b>	<b>233 040</b>	<b>x</b>	<b>2,6</b>
Deutschland	8 802	x	23 706	x	2,7	86 093	x	221 619	x	2,6
Ausland	150	x	687	x	4,6	1 900	x	11 421	x	6,0
<b>Beherbergungsbetriebe insgesamt (einschl. Camping)</b>	<b>316 642</b>	<b>- 0,8</b>	<b>877 917</b>	<b>- 0,3</b>	<b>2,8</b>	<b>2 932 949</b>	<b>2,0</b>	<b>8 184 936</b>	<b>2,1</b>	<b>2,8</b>
<b>Deutschland</b>	<b>299 114</b>	<b>0,5</b>	<b>832 837</b>	<b>0,9</b>	<b>2,8</b>	<b>2 728 384</b>	<b>2,3</b>	<b>7 692 245</b>	<b>2,0</b>	<b>2,8</b>
<b>Ausland</b>	<b>17 528</b>	<b>- 19,4</b>	<b>45 080</b>	<b>- 17,5</b>	<b>2,6</b>	<b>204 565</b>	<b>- 1,6</b>	<b>492 691</b>	<b>3,4</b>	<b>2,4</b>
nachrichtlich: Beherbergungsstätten insgesamt (ohne Camping)	313 493	- 0,8	868 193	- 0,4	2,8	2 760 934	3,5	7 649 924	2,6	2,8
Deutschland	296 178	0,5	823 748	0,8	2,8	2 570 763	3,9	7 195 576	2,5	2,8
Ausland	17 315	- 19,5	44 445	- 17,8	2,6	190 171	- 1,9	454 348	3,9	2,4

**3. Ankünfte, Übernachtungen und Aufenthaltsdauer der Gäste in Beherbergungsstätten nach Herkunftsländern (ohne Camping)**

Herkunftsland (ständiger Wohnsitz)	Oktober 2009					Januar bis Oktober 2009				
	Ankünfte		Übernachtungen		durchschnittliche Aufenthaltsdauer	Ankünfte		Übernachtungen		durchschnittliche Aufenthaltsdauer
	insgesamt	Veränderung gegenüber dem Vorjahresmonat	insgesamt	Veränderung gegenüber dem Vorjahresmonat		insgesamt	Veränderung gegenüber dem Vorjahreszeitraum	insgesamt	Veränderung gegenüber dem Vorjahreszeitraum	
	Anzahl	%	Anzahl	%		Anzahl	%	Anzahl	%	
					Tage					
					Tage					
<b>Deutschland</b>	<b>296 178</b>	<b>0,5</b>	<b>823 748</b>	<b>0,8</b>	<b>2,8</b>	<b>2 570 763</b>	<b>3,9</b>	<b>7 195 576</b>	<b>2,5</b>	<b>2,8</b>
<b>Ausland</b>	<b>17 315</b>	<b>- 19,5</b>	<b>44 445</b>	<b>- 17,8</b>	<b>2,6</b>	<b>190 171</b>	<b>- 1,9</b>	<b>454 348</b>	<b>3,9</b>	<b>2,4</b>
<b>Europa</b>	<b>13 346</b>	<b>- 20,5</b>	<b>34 181</b>	<b>- 18,6</b>	<b>2,6</b>	<b>150 689</b>	<b>- 2,9</b>	<b>354 938</b>	<b>0,5</b>	<b>2,4</b>
Belgien	435	- 20,3	855	- 34,7	2,0	7 479	- 3,2	17 202	- 6,6	2,3
Bulgarien	99	5,3	198	- 34,4	2,0	397	- 29,7	748	- 42,6	1,9
Dänemark	574	- 41,1	1 018	- 59,0	1,8	9 161	- 6,3	14 459	- 17,5	1,6
Estland	19	- 54,8	19	- 78,9	1,0	595	40,7	1 085	64,6	1,8
Finnland	80	- 38,0	213	- 8,2	2,7	1 268	- 12,2	2 929	- 11,2	2,3
Frankreich	939	25,7	2 235	52,5	2,4	9 575	- 11,6	20 457	- 8,7	2,1
Griechenland	34	- 12,8	70	- 45,7	2,1	790	18,3	1 547	5,5	2,0
Irland	43	- 24,6	82	- 61,1	1,9	531	- 17,0	1 315	- 6,3	2,5
Island	6	- 83,8	14	- 90,6	2,3	88	- 38,0	256	- 27,1	2,9
Italien	461	- 36,1	1 014	- 49,5	2,2	6 887	- 2,2	14 225	- 10,5	2,1
Lettland	10	- 89,8	26	- 75,0	2,6	233	- 67,3	364	- 61,7	1,6
Litauen	31	- 82,1	45	- 90,9	1,5	611	- 35,1	1 067	- 51,8	1,7
Luxemburg	101	3,1	168	- 7,7	1,7	1 234	5,6	2 297	3,7	1,9
Malta	9	28,6	27	58,8	3,0	37	15,6	74	4,2	2,0
Niederlande	3 962	- 15,0	10 690	- 7,6	2,7	38 383	9,1	107 286	15,4	2,8
Norwegen	140	- 69,8	403	- 56,1	2,9	1 866	- 8,9	4 252	1,2	2,3
Österreich	1 296	- 7,7	3 421	5,8	2,6	12 614	5,1	27 612	9,4	2,2
Polen	734	- 7,1	3 090	30,4	4,2	7 284	- 7,5	20 969	6,3	2,9
Portugal	160	- 16,2	232	- 33,1	1,5	552	- 25,7	1 066	- 51,2	1,9
Rumänien	64	- 40,2	192	- 13,9	3,0	854	- 14,2	3 883	62,1	4,5
Russland	642	12,0	1 029	- 2,3	1,6	8 930	1,9	18 108	16,5	2,0
Schweden	294	- 56,6	583	- 59,6	2,0	5 591	- 14,3	8 424	- 12,7	1,5
Schweiz	1 335	- 5,7	2 819	- 11,3	2,1	15 528	8,0	31 977	10,8	2,1
Slowakische Republik	120	- 21,1	854	- 14,2	7,1	881	3,8	4 218	- 8,1	4,8
Slowenien	50	- 20,6	488	138,0	9,8	571	- 16,5	2 284	37,9	4,0
Spanien	174	- 24,7	364	- 39,0	2,1	3 188	- 10,7	6 328	- 15,6	2,0
Tschechische Republik	310	- 44,2	589	- 45,7	1,9	3 267	- 18,3	7 515	- 13,1	2,3
Türkei	51	- 12,1	89	- 65,8	1,7	461	- 14,6	1 607	- 21,7	3,5
Ukraine	54	- 56,1	126	- 53,3	2,3	791	- 55,7	2 522	- 32,7	3,2
Ungarn	294	5,8	1 425	54,9	4,8	2 010	- 12,9	7 978	- 1,0	4,0
Vereinigtes Königreich	601	- 40,6	1 237	- 51,8	2,1	6 897	- 18,4	14 687	- 26,2	2,1
Zypern	-	x	-	x	x	44	158,8	186	x	4,2
sonstige europäische Länder	224	- 15,5	566	- 63,6	2,5	2 091	- 14,5	6 011	- 25,4	2,9
<b>Afrika</b>	<b>79</b>	<b>3,9</b>	<b>263</b>	<b>- 22,0</b>	<b>3,3</b>	<b>691</b>	<b>1,2</b>	<b>2 607</b>	<b>23,3</b>	<b>3,8</b>
Republik Südafrika	20	- 28,6	72	- 56,4	3,6	181	2,8	568	5,4	3,1
sonstige afrikanische Länder	59	22,9	191	11,0	3,2	510	0,6	2 039	29,5	4,0
<b>Asien</b>	<b>1 108</b>	<b>- 18,7</b>	<b>2 674</b>	<b>- 22,4</b>	<b>2,4</b>	<b>8 912</b>	<b>3,8</b>	<b>30 396</b>	<b>43,4</b>	<b>3,4</b>
Arabische Golfstaaten	34	- 34,6	173	44,2	5,1	435	79,0	7 073	x	16,3
China (einschl. Hongkong)	153	5,5	448	- 14,5	2,9	1 290	22,5	3 100	5,4	2,4
Indien	27	- 70,3	173	- 13,5	6,4	315	- 11,3	1 589	24,9	5,0
Israel	88	- 24,8	137	- 40,2	1,6	769	25,9	1 796	37,7	2,3
Japan	561	- 20,2	913	- 43,2	1,6	3 270	- 12,2	7 070	- 14,0	2,2
Südkorea	56	- 36,4	128	- 62,4	2,3	408	- 48,5	1 146	- 25,1	2,8
Taiwan	23	- 36,1	50	- 35,9	2,2	319	- 18,0	844	- 6,0	2,6
sonstige asiatische Länder	166	26,7	652	87,9	3,9	2 106	48,4	7 778	86,9	3,7
<b>Amerika</b>	<b>1 119</b>	<b>- 34,8</b>	<b>3 541</b>	<b>- 29,0</b>	<b>3,2</b>	<b>12 995</b>	<b>2,9</b>	<b>30 598</b>	<b>6,4</b>	<b>2,4</b>
Kanada	169	- 62,8	730	- 45,6	4,3	1 412	- 8,7	4 457	10,0	3,2
USA	770	- 23,7	1 885	- 35,6	2,4	10 041	4,5	22 049	3,5	2,2
Mittelamerika und Karibik	19	- 86,2	31	- 93,4	1,6	322	- 10,1	589	- 43,5	1,8
Brasilien	41	- 18,0	76	- 24,0	1,9	588	- 4,4	1 419	11,3	2,4
sonstige südamerik. Länder	120	81,8	819	x	6,8	632	26,7	2 084	89,6	3,3
<b>Australien und Ozeanien</b>	<b>133</b>	<b>- 9,5</b>	<b>291</b>	<b>- 37,3</b>	<b>2,2</b>	<b>1 152</b>	<b>- 12,7</b>	<b>2 987</b>	<b>2,4</b>	<b>2,6</b>
Australien	116	- 16,5	220	- 50,0	1,9	966	- 18,1	2 350	- 6,4	2,4
Neuseeland, Ozeanien	17	112,5	71	195,8	4,2	186	33,8	637	56,5	3,4
<b>Ohne Angabe</b>	<b>1 530</b>	<b>7,8</b>	<b>3 495</b>	<b>22,7</b>	<b>2,3</b>	<b>15 732</b>	<b>2,6</b>	<b>32 822</b>	<b>13,2</b>	<b>2,1</b>
<b>Insgesamt</b>	<b>313 493</b>	<b>- 0,8</b>	<b>868 193</b>	<b>- 0,4</b>	<b>2,8</b>	<b>2 760 934</b>	<b>3,5</b>	<b>7 649 924</b>	<b>2,6</b>	<b>2,8</b>

**4. Ankünfte, Übernachtungen und Aufenthaltsdauer der Gäste auf Campingplätzen nach Herkunftsländern**

Herkunftsland (ständiger Wohnsitz)	Oktober 2009					Januar bis Oktober 2009				
	Ankünfte		Übernachtungen		durchschnittliche Aufenthaltsdauer	Ankünfte		Übernachtungen		durchschnittliche Aufenthaltsdauer
	insgesamt	Veränderung gegenüber dem Vorjahresmonat	insgesamt	Veränderung gegenüber dem Vorjahresmonat		insgesamt	Veränderung gegenüber dem Vorjahreszeitraum	insgesamt	Veränderung gegenüber dem Vorjahreszeitraum	
	Anzahl	%	Anzahl	%		Anzahl	%	Anzahl	%	
<b>Deutschland</b>	<b>2 936</b>	<b>1,1</b>	<b>9 089</b>	<b>11,0</b>	<b>3,1</b>	<b>157 621</b>	<b>- 18,0</b>	<b>496 669</b>	<b>- 4,9</b>	<b>3,2</b>
<b>Ausland</b>	<b>213</b>	<b>- 7,0</b>	<b>635</b>	<b>11,6</b>	<b>3,0</b>	<b>14 394</b>	<b>2,1</b>	<b>38 343</b>	<b>- 2,5</b>	<b>2,7</b>
<b>Europa</b>	<b>213</b>	<b>- 5,3</b>	<b>635</b>	<b>13,2</b>	<b>3,0</b>	<b>14 113</b>	<b>1,6</b>	<b>37 494</b>	<b>- 3,2</b>	<b>2,7</b>
Belgien	2	-	4	- 50,0	2,0	488	22,0	1 239	21,0	2,5
Bulgarien	-	x	-	x	x	1	- 75,0	1	- 75,0	1,0
Dänemark	24	140,0	40	81,8	1,7	821	- 9,8	1 316	- 6,9	1,6
Estland	-	x	-	x	x	28	- 22,2	30	- 21,1	1,1
Finnland	-	x	-	x	x	203	22,3	239	9,6	1,2
Frankreich	5	150,0	14	x	2,8	600	30,4	1 051	37,4	1,8
Griechenland	-	x	-	x	x	13	44,4	34	54,5	2,6
Irland	-	x	-	x	x	89	25,4	288	- 5,0	3,2
Island	-	x	-	x	x	-	x	-	x	x
Italien	2	x	4	x	2,0	387	36,7	627	45,1	1,6
Lettland	-	x	-	x	x	13	-	14	7,7	1,1
Litauen	-	x	-	x	x	40	8,1	44	- 6,4	1,1
Luxemburg	-	x	-	x	x	18	100,0	29	- 19,4	1,6
Malta	-	x	-	x	x	-	x	-	x	x
Niederlande	141	- 17,5	393	- 13,2	2,8	8 564	- 4,6	26 773	- 8,8	3,1
Norwegen	1	- 83,3	1	- 90,0	1,0	135	9,8	170	2,4	1,3
Österreich	5	25,0	14	250,0	2,8	506	33,5	1 123	66,1	2,2
Polen	-	x	-	x	x	113	- 8,1	181	- 16,6	1,6
Portugal	-	x	-	x	x	18	50,0	33	175,0	1,8
Rumänien	-	x	-	x	x	12	- 50,0	19	- 59,6	1,6
Russland	-	x	-	x	x	86	132,4	202	281,1	2,3
Schweden	2	- 66,7	2	- 66,7	1,0	236	- 27,4	311	- 22,4	1,3
Schweiz	9	50,0	11	10,0	1,2	686	12,1	1 398	15,3	2,0
Slowakische Republik	-	x	-	x	x	21	x	57	x	2,7
Slowenien	-	x	-	x	x	7	- 46,2	12	- 58,6	1,7
Spanien	-	x	-	x	x	153	4,8	224	- 21,7	1,5
Tschechische Republik	-	x	-	x	x	76	18,8	161	22,0	2,1
Türkei	-	x	-	x	x	1	x	4	x	4,0
Ukraine	-	x	-	x	x	11	175,0	19	x	1,7
Ungarn	-	x	-	x	x	11	- 57,7	23	- 69,3	2,1
Vereinigtes Königreich	22	266,7	152	x	6,9	716	26,7	1 715	6,5	2,4
Zypern	-	-	-	-	-	-	-	-	-	-
sonstige europäische Länder	-	x	-	x	x	60	27,7	157	57,0	2,6
<b>Afrika</b>	-	<b>x</b>	-	<b>x</b>	<b>x</b>	<b>6</b>	<b>200,0</b>	<b>16</b>	<b>x</b>	<b>2,7</b>
Republik Südafrika	-	x	-	x	x	5	x	6	x	1,2
sonstige afrikanische Länder	-	x	-	x	x	1	- 50,0	10	150,0	10,0
<b>Asien</b>	-	<b>x</b>	-	<b>x</b>	<b>x</b>	<b>6</b>	<b>- 83,3</b>	<b>8</b>	<b>- 91,1</b>	<b>1,3</b>
Arabische Golfstaaten	-	-	-	-	-	-	-	-	-	-
China (einschl. Hongkong)	-	-	-	-	-	-	-	-	-	-
Indien	-	-	-	-	-	-	-	-	-	-
Israel	-	x	-	x	x	2	- 94,1	2	- 97,7	1,0
Japan	-	x	-	x	x	2	-	2	-	1,0
Südkorea	-	-	-	-	-	-	-	-	-	-
Taiwan	-	-	-	-	-	-	-	-	-	-
sonstige asiatische Länder	-	x	-	x	x	2	x	4	x	2,0
<b>Amerika</b>	-	<b>x</b>	-	<b>x</b>	<b>x</b>	<b>87</b>	<b>- 1,1</b>	<b>221</b>	<b>- 18,5</b>	<b>2,5</b>
Kanada	-	x	-	x	x	20	- 25,9	23	- 37,8	1,2
USA	-	x	-	x	x	63	8,6	188	- 17,5	3,0
Mittelamerika und Karibik	-	x	-	x	x	-	x	-	x	x
Brasilien	-	x	-	x	x	1	- 50,0	3	50,0	3,0
sonstige südamerik. Länder	-	x	-	x	x	3	x	7	x	2,3
<b>Australien und Ozeanien</b>	-	<b>x</b>	-	<b>x</b>	<b>x</b>	<b>61</b>	<b>5,2</b>	<b>77</b>	<b>- 48,3</b>	<b>1,3</b>
Australien	-	x	-	x	x	42	2,4	55	- 44,4	1,3
Neuseeland, Ozeanien	-	x	-	x	x	19	11,8	22	- 56,0	1,2
<b>Ohne Angabe</b>	-	<b>x</b>	-	<b>x</b>	<b>x</b>	<b>121</b>	<b>266,7</b>	<b>527</b>	<b>x</b>	<b>4,4</b>
<b>Insgesamt</b>	<b>3 149</b>	<b>0,5</b>	<b>9 724</b>	<b>11,0</b>	<b>3,1</b>	<b>172 015</b>	<b>- 16,6</b>	<b>535 012</b>	<b>- 4,7</b>	<b>3,1</b>

**5. Ankünfte, Übernachtungen und Aufenthaltsdauer der Gäste in Beherbergungsbetrieben (einschl. Camping)  
nach Reisegebieten, Betriebsarten und dem ständigen Wohnsitz der Gäste**

Reisegebiet ----- Betriebsart ----- Ständiger Wohnsitz der Gäste	Oktober 2009					Januar bis Oktober 2009				
	Ankünfte		Übernachtungen		durch- schnittliche Aufenthalts- dauer	Ankünfte		Übernachtungen		durch- schnittliche Aufenthalts- dauer
	insgesamt	Veränderung gegenüber dem Vorjahres- monat	insgesamt	Veränderung gegenüber dem Vorjahres- monat		insgesamt	Veränderung gegenüber dem Vorjahres- zeitraum	insgesamt	Veränderung gegenüber dem Vorjahres- zeitraum	
	Anzahl	%	Anzahl	%		Anzahl	%	Anzahl	%	
<b>Südharz</b>										
<b>Hotels, Gasthöfe, Pensionen</b>	<b>5 155</b>	<b>2,4</b>	<b>12 689</b>	<b>13,3</b>	<b>2,5</b>	<b>46 215</b>	<b>- 2,4</b>	<b>108 832</b>	<b>3,9</b>	<b>2,4</b>
<b>Deutschland</b>	<b>5 046</b>	<b>4,5</b>	<b>12 461</b>	<b>15,6</b>	<b>2,5</b>	<b>44 940</b>	<b>- 1,3</b>	<b>106 421</b>	<b>5,0</b>	<b>2,4</b>
<b>Ausland</b>	<b>109</b>	<b>- 46,0</b>	<b>228</b>	<b>- 46,0</b>	<b>2,1</b>	<b>1 275</b>	<b>- 30,0</b>	<b>2 411</b>	<b>- 29,0</b>	<b>1,9</b>
<b>Hotels (ohne Hotels garnis)</b>	<b>4 179</b>	<b>4,4</b>	<b>10 612</b>	<b>17,3</b>	<b>2,5</b>	<b>37 107</b>	<b>- 2,2</b>	<b>90 588</b>	<b>5,9</b>	<b>2,4</b>
Deutschland	4 113	6,1	10 517	19,6	2,6	36 312	- 1,2	89 337	6,9	2,5
Ausland	66	- 48,8	95	- 62,7	1,4	795	- 33,4	1 251	- 37,5	1,6
<b>Hotels garnis</b>	-	-	-	-	-	-	-	-	-	-
Deutschland	-	-	-	-	-	-	-	-	-	-
Ausland	-	-	-	-	-	-	-	-	-	-
<b>Gasthöfe</b>	<b>269</b>	<b>- 10,0</b>	<b>494</b>	<b>- 13,8</b>	<b>1,8</b>	<b>2 317</b>	<b>- 7,4</b>	<b>4 344</b>	<b>- 4,7</b>	<b>1,9</b>
Deutschland	267	- 10,7	444	- 22,5	1,7	2 293	- 7,3	4 218	- 6,3	1,8
Ausland	2	x	50	x	25,0	24	- 11,1	126	121,1	5,3
<b>Pensionen</b>	-	-	-	-	-	-	-	-	-	-
Deutschland	-	-	-	-	-	-	-	-	-	-
Ausland	-	-	-	-	-	-	-	-	-	-
<b>Ferienunterkünfte und ähnliche</b>										
<b>Beherbergungsstätten</b>	<b>1 529</b>	<b>x</b>	<b>4 261</b>	<b>x</b>	<b>2,8</b>	<b>15 809</b>	<b>x</b>	<b>46 649</b>	<b>x</b>	<b>3,0</b>
Deutschland	1 482	x	4 209	x	2,8	15 595	x	45 775	x	2,9
Ausland	47	x	52	x	1,1	214	x	874	x	4,1
<b>Erholungs- und Ferienheime</b>	-	<b>x</b>	-	<b>x</b>	-	-	<b>x</b>	-	<b>x</b>	-
Deutschland	-	x	-	x	-	-	x	-	x	-
Ausland	-	x	-	x	-	-	x	-	x	-
<b>Ferienhäuser und Ferien-   wohnungen</b>	<b>278</b>	<b>19,8</b>	<b>967</b>	<b>16,9</b>	<b>3,5</b>	<b>2 869</b>	<b>7,8</b>	<b>9 470</b>	<b>16,0</b>	<b>3,3</b>
Deutschland	278	19,8	967	16,9	3,5	2 854	9,5	9 426	16,3	3,3
Ausland	-	x	-	x	-	15	- 72,7	44	- 24,1	2,9
<b>Jugendherbergen und Hütten</b>	<b>1 251</b>	<b>x</b>	<b>3 294</b>	<b>x</b>	<b>2,6</b>	<b>12 940</b>	<b>x</b>	<b>37 179</b>	<b>x</b>	<b>2,9</b>
Deutschland	1 204	x	3 242	x	2,7	12 741	x	36 349	x	2,9
Ausland	47	x	52	x	1,1	199	x	830	x	4,2
<b>Campingplätze</b>	-	-	-	-	-	-	-	-	-	-
Deutschland	-	-	-	-	-	-	-	-	-	-
Ausland	-	-	-	-	-	-	-	-	-	-
<b>Sonstige tourismusrelevante</b>										
<b>Unterkünfte</b>	-	-	-	-	-	-	-	-	-	-
Deutschland	-	-	-	-	-	-	-	-	-	-
Ausland	-	-	-	-	-	-	-	-	-	-
<b>Vorsorge- u. Rehabilitations-   kliniken</b>	-	-	-	-	-	-	-	-	-	-
Deutschland	-	-	-	-	-	-	-	-	-	-
Ausland	-	-	-	-	-	-	-	-	-	-
<b>Schulungsheime</b>	-	<b>x</b>	-	<b>x</b>	-	-	<b>x</b>	-	<b>x</b>	-
Deutschland	-	x	-	x	-	-	x	-	x	-
Ausland	-	x	-	x	-	-	x	-	x	-
<b>Beherbergungsbetriebe insgesamt (einschl. Camping)</b>	<b>6 778</b>	<b>0,3</b>	<b>18 176</b>	<b>12,2</b>	<b>2,7</b>	<b>63 751</b>	<b>- 2,0</b>	<b>166 858</b>	<b>5,6</b>	<b>2,6</b>
<b>Deutschland</b>	<b>6 619</b>	<b>1,1</b>	<b>17 874</b>	<b>13,5</b>	<b>2,7</b>	<b>62 108</b>	<b>- 1,2</b>	<b>163 112</b>	<b>6,3</b>	<b>2,6</b>
<b>Ausland</b>	<b>159</b>	<b>- 26,0</b>	<b>302</b>	<b>- 32,0</b>	<b>1,9</b>	<b>1 643</b>	<b>- 24,3</b>	<b>3 746</b>	<b>- 19,0</b>	<b>2,3</b>
nachrichtlich: Beherbergungsstätten insgesamt (ohne Camping)	-	-	-	-	-	-	-	-	-	-
Deutschland	-	-	-	-	-	-	-	-	-	-
Ausland	-	-	-	-	-	-	-	-	-	-



Noch: 5. Ankünfte, Übernachtungen und Aufenthaltsdauer der Gäste in Beherbergungsbetrieben (einschl. Camping)  
nach Reisegebieten, Betriebsarten und dem ständigen Wohnsitz der Gäste

Reisegebiet ----- Betriebsart ----- Ständiger Wohnsitz der Gäste	Oktober 2009					Januar bis Oktober 2009				
	Ankünfte		Übernachtungen		durch- schnittliche Aufenthalts- dauer	Ankünfte		Übernachtungen		durch- schnittliche Aufenthalts- dauer
	insgesamt	Veränderung gegenüber dem Vorjahres- monat	insgesamt	Veränderung gegenüber dem Vorjahres- monat		insgesamt	Veränderung gegenüber dem Vorjahres- zeitraum	insgesamt	Veränderung gegenüber dem Vorjahres- zeitraum	
	Anzahl	%	Anzahl	%		Anzahl	%	Anzahl	%	
<b>Thüringer Vogtland</b>										
<b>Hotels, Gasthöfe, Pensionen</b>	<b>14 372</b>	<b>- 0,6</b>	<b>25 850</b>	<b>- 2,1</b>	<b>1,8</b>	<b>125 327</b>	<b>- 0,2</b>	<b>228 411</b>	<b>1,3</b>	<b>1,8</b>
<b>Deutschland</b>	<b>12 656</b>	<b>4,1</b>	<b>22 754</b>	<b>0,9</b>	<b>1,8</b>	<b>109 352</b>	<b>3,2</b>	<b>200 760</b>	<b>3,3</b>	<b>1,8</b>
<b>Ausland</b>	<b>1 716</b>	<b>- 25,4</b>	<b>3 096</b>	<b>- 19,3</b>	<b>1,8</b>	<b>15 975</b>	<b>- 18,9</b>	<b>27 651</b>	<b>- 11,3</b>	<b>1,7</b>
<b>Hotels (ohne Hotels garnis)</b>	<b>9 930</b>	<b>5,1</b>	<b>17 025</b>	<b>3,9</b>	<b>1,7</b>	<b>85 258</b>	<b>0,9</b>	<b>147 352</b>	<b>3,9</b>	<b>1,7</b>
Deutschland	8 386	11,3	14 206	9,1	1,7	71 884	3,3	124 110	6,1	1,7
Ausland	1 544	- 19,2	2 819	- 16,3	1,8	13 374	- 10,5	23 242	- 6,7	1,7
<b>Hotels garnis</b>	<b>1 362</b>	<b>- 31,4</b>	<b>2 754</b>	<b>- 31,2</b>	<b>2,0</b>	<b>15 039</b>	<b>- 7,9</b>	<b>30 158</b>	<b>- 12,4</b>	<b>2,0</b>
Deutschland	1 274	- 24,4	2 634	- 28,7	2,1	13 825	7,9	28 689	- 6,7	2,1
Ausland	88	- 70,5	120	- 60,7	1,4	1 214	- 65,5	1 469	- 60,0	1,2
<b>Gasthöfe</b>	<b>1 878</b>	<b>0,4</b>	<b>3 433</b>	<b>- 2,6</b>	<b>1,8</b>	<b>14 773</b>	<b>- 1,4</b>	<b>26 346</b>	<b>- 2,9</b>	<b>1,8</b>
Deutschland	1 840	0,7	3 365	- 2,8	1,8	13 860	- 2,9	24 753	- 4,6	1,8
Ausland	38	- 9,5	68	9,7	1,8	913	29,1	1 593	34,1	1,7
<b>Pensionen</b>	<b>1 202</b>	<b>4,3</b>	<b>2 638</b>	<b>6,2</b>	<b>2,2</b>	<b>10 257</b>	<b>4,9</b>	<b>24 555</b>	<b>11,3</b>	<b>2,4</b>
Deutschland	1 156	5,0	2 549	7,1	2,2	9 783	5,6	23 208	12,3	2,4
Ausland	46	- 9,8	89	- 12,7	1,9	474	- 9,0	1 347	- 3,2	2,8
<b>Ferienunterkünfte und ähnliche Beherbergungsstätten</b>	.	.	.	.	.	.	.	.	.	.
<b>Deutschland</b>	.	.	.	.	.	.	.	.	.	.
<b>Ausland</b>	.	.	.	.	.	.	.	.	.	.
<b>Erholungs- und Ferienheime</b>	.	.	.	.	.	.	.	.	.	.
Deutschland	.	.	.	.	.	.	.	.	.	.
Ausland	.	.	.	.	.	.	.	.	.	.
<b>Ferienhäuser und Ferien- wohnungen</b>	<b>276</b>	<b>35,3</b>	<b>1 449</b>	<b>96,1</b>	<b>5,3</b>	<b>2 649</b>	<b>- 18,3</b>	<b>12 500</b>	<b>- 9,4</b>	<b>4,7</b>
Deutschland	243	20,3	1 216	70,5	5,0	2 562	- 17,5	11 850	- 6,9	4,6
Ausland	33	x	233	x	7,1	87	- 36,5	650	- 39,3	7,5
<b>Jugendherbergen und Hütten</b>	<b>890</b>	<b>x</b>	<b>1 884</b>	<b>x</b>	<b>2,1</b>	<b>9 587</b>	<b>x</b>	<b>24 355</b>	<b>x</b>	<b>2,5</b>
Deutschland	846	x	1 619	x	1,9	9 423	x	23 342	x	2,5
Ausland	44	x	265	x	6,0	164	x	1 013	x	6,2
<b>Campingplätze</b>	.	.	.	.	.	.	.	.	.	.
<b>Deutschland</b>	.	.	.	.	.	.	.	.	.	.
<b>Ausland</b>	.	.	.	.	.	.	.	.	.	.
<b>Sonstige tourismusrelevante</b>	.	.	.	.	.	.	.	.	.	.
<b>Unterkünfte</b>	.	<b>x</b>	.	<b>x</b>	.	.	<b>x</b>	.	<b>x</b>	.
<b>Deutschland</b>	.	<b>x</b>	.	<b>x</b>	.	.	<b>x</b>	.	<b>x</b>	.
<b>Ausland</b>	.	<b>x</b>	.	<b>x</b>	.	.	<b>x</b>	.	<b>x</b>	.
<b>Vorsorge- u. Rehabilitations-   kliniken</b>	.	.	.	.	.	.	.	.	.	.
Deutschland	.	.	.	.	.	.	.	.	.	.
Ausland	.	.	.	.	.	.	.	.	.	.
<b>Schulungsheime</b>	.	<b>x</b>	.	<b>x</b>	.	.	<b>x</b>	.	<b>x</b>	.
Deutschland	.	<b>x</b>	.	<b>x</b>	.	.	<b>x</b>	.	<b>x</b>	.
Ausland	.	<b>x</b>	.	<b>x</b>	.	.	<b>x</b>	.	<b>x</b>	.
<b>Beherbergungsbetriebe insgesamt (einschl. Camping)</b>	<b>15 982</b>	<b>2,7</b>	<b>30 891</b>	<b>1,5</b>	<b>1,9</b>	<b>144 170</b>	<b>0,2</b>	<b>286 820</b>	<b>0,8</b>	<b>2,0</b>
<b>Deutschland</b>	<b>14 185</b>	<b>7,1</b>	<b>27 293</b>	<b>2,7</b>	<b>1,9</b>	<b>127 247</b>	<b>3,2</b>	<b>256 181</b>	<b>2,2</b>	<b>2,0</b>
<b>Ausland</b>	<b>1 797</b>	<b>- 22,0</b>	<b>3 598</b>	<b>- 6,9</b>	<b>2,0</b>	<b>16 923</b>	<b>- 17,9</b>	<b>30 639</b>	<b>- 9,8</b>	<b>1,8</b>
nachrichtlich: Beherbergungsstätten insgesamt (ohne Camping)	.	.	.	.	.	.	.	.	.	.
Deutschland	.	.	.	.	.	.	.	.	.	.
Ausland	.	.	.	.	.	.	.	.	.	.

Noch: 5. Ankünfte, Übernachtungen und Aufenthaltsdauer der Gäste in Beherbergungsbetrieben (einschl. Camping)  
nach Reisegebieten, Betriebsarten und dem ständigen Wohnsitz der Gäste

Reisegebiet ----- Betriebsart ----- Ständiger Wohnsitz der Gäste	Oktober 2009					Januar bis Oktober 2009				
	Ankünfte		Übernachtungen		durch- schnittliche Aufenthalts- dauer	Ankünfte		Übernachtungen		durch- schnittliche Aufenthalts- dauer
	insgesamt	Veränderung gegenüber dem Vorjahres- monat	insgesamt	Veränderung gegenüber dem Vorjahres- monat		insgesamt	Veränderung gegenüber dem Vorjahres- zeitraum	insgesamt	Veränderung gegenüber dem Vorjahres- zeitraum	
	Anzahl	%	Anzahl	%		Anzahl	%	Anzahl	%	
<b>Thüringer Rhön</b>										
<b>Hotels, Gasthöfe, Pensionen</b>	<b>9 203</b>	<b>2,8</b>	<b>18 383</b>	<b>6,4</b>	<b>2,0</b>	<b>76 006</b>	<b>- 3,2</b>	<b>144 744</b>	<b>- 4,3</b>	<b>1,9</b>
<b>Deutschland</b>	<b>8 838</b>	<b>1,5</b>	<b>17 459</b>	<b>4,3</b>	<b>2,0</b>	<b>72 868</b>	<b>- 3,8</b>	<b>138 249</b>	<b>- 4,4</b>	<b>1,9</b>
<b>Ausland</b>	<b>365</b>	<b>49,0</b>	<b>924</b>	<b>69,9</b>	<b>2,5</b>	<b>3 138</b>	<b>12,0</b>	<b>6 495</b>	<b>- 1,8</b>	<b>2,1</b>
<b>Hotels (ohne Hotels garnis)</b>	<b>6 228</b>	<b>3,4</b>	<b>12 222</b>	<b>7,3</b>	<b>2,0</b>	<b>50 652</b>	<b>- 3,0</b>	<b>93 121</b>	<b>- 5,1</b>	<b>1,8</b>
Deutschland	6 030	3,8	11 805	7,8	2,0	48 406	- 3,2	88 988	- 4,1	1,8
Ausland	198	- 5,3	417	- 6,1	2,1	2 246	2,2	4 133	- 22,2	1,8
<b>Hotels garnis</b>	.	.	.	.	.	.	.	.	.	.
Deutschland	.	.	.	.	.	.	.	.	.	.
Ausland	.	.	.	.	.	.	.	.	.	.
<b>Gasthöfe</b>	<b>1 755</b>	<b>11,7</b>	<b>3 502</b>	<b>13,2</b>	<b>2,0</b>	<b>15 222</b>	<b>0,0</b>	<b>30 543</b>	<b>1,3</b>	<b>2,0</b>
Deutschland	1 647	6,7	3 166	5,1	1,9	14 611	- 2,7	28 826	- 2,7	2,0
Ausland	108	x	336	x	3,1	611	193,8	1 717	230,8	2,8
<b>Pensionen</b>	.	.	.	.	.	.	.	.	.	.
Deutschland	.	.	.	.	.	.	.	.	.	.
Ausland	.	.	.	.	.	.	.	.	.	.
<b>Ferienunterkünfte und ähnliche</b>										
<b>Beherbergungsstätten</b>	<b>1 439</b>	<b>x</b>	<b>4 194</b>	<b>x</b>	<b>2,9</b>	<b>13 156</b>	<b>x</b>	<b>35 916</b>	<b>x</b>	<b>2,7</b>
Deutschland	1 439	x	4 194	x	2,9	13 096	x	35 495	x	2,7
Ausland	-	x	-	x	-	60	x	421	x	7,0
<b>Erholungs- und Ferienheime</b>	-	<b>x</b>	-	<b>x</b>	-	-	<b>x</b>	-	<b>x</b>	-
Deutschland	-	x	-	x	-	-	x	-	x	-
Ausland	-	x	-	x	-	-	x	-	x	-
<b>Ferienhäuser und Ferien- wohnungen</b>	<b>225</b>	<b>33,9</b>	<b>562</b>	<b>18,1</b>	<b>2,5</b>	<b>2 548</b>	<b>16,9</b>	<b>6 805</b>	<b>14,5</b>	<b>2,7</b>
Deutschland	225	33,9	562	18,1	2,5	2 520	15,8	6 664	12,2	2,6
Ausland	-	x	-	x	-	28	x	141	x	5,0
<b>Jugendherbergen und Hütten</b>	<b>1 214</b>	<b>x</b>	<b>3 632</b>	<b>x</b>	<b>3,0</b>	<b>10 608</b>	<b>x</b>	<b>29 111</b>	<b>x</b>	<b>2,7</b>
Deutschland	1 214	x	3 632	x	3,0	10 576	x	28 831	x	2,7
Ausland	-	x	-	x	-	32	x	280	x	8,8
<b>Campingplätze</b>	<b>168</b>	.	<b>446</b>	.	<b>2,7</b>	<b>3 722</b>	.	<b>13 082</b>	.	<b>3,5</b>
Deutschland	160	.	426	.	2,7	3 080	.	10 667	.	3,5
Ausland	8	.	20	.	2,5	642	.	2 415	.	3,8
<b>Sonstige tourismusrelevante</b>										
<b>Unterkünfte</b>	<b>684</b>	<b>x</b>	<b>19 377</b>	<b>x</b>	<b>28,3</b>	<b>7 196</b>	<b>x</b>	<b>187 155</b>	<b>x</b>	<b>26,0</b>
Deutschland	684	x	19 377	x	28,3	7 196	x	187 155	x	26,0
Ausland	-	x	-	x	-	-	x	-	x	-
<b>Vorsorge- u. Rehabilitations- kliniken</b>	<b>684</b>	<b>- 10,9</b>	<b>19 377</b>	<b>- 3,2</b>	<b>28,3</b>	<b>7 196</b>	<b>- 0,3</b>	<b>187 155</b>	<b>4,8</b>	<b>26,0</b>
Deutschland	684	- 10,9	19 377	- 3,2	28,3	7 196	- 0,3	187 155	4,8	26,0
Ausland	-	x	-	x	-	-	x	-	x	-
<b>Schulungsheime</b>	-	<b>x</b>	-	<b>x</b>	-	-	<b>x</b>	-	<b>x</b>	-
Deutschland	-	x	-	x	-	-	x	-	x	-
Ausland	-	x	-	x	-	-	x	-	x	-
<b>Beherbergungsbetriebe insgesamt (einschl. Camping)</b>	<b>11 494</b>	<b>2,8</b>	<b>42 400</b>	<b>2,9</b>	<b>3,7</b>	<b>100 080</b>	<b>- 2,0</b>	<b>380 897</b>	<b>0,6</b>	<b>3,8</b>
<b>Deutschland</b>	<b>11 121</b>	<b>1,8</b>	<b>41 456</b>	<b>2,0</b>	<b>3,7</b>	<b>96 240</b>	<b>- 2,4</b>	<b>371 566</b>	<b>0,7</b>	<b>3,9</b>
<b>Ausland</b>	<b>373</b>	<b>49,8</b>	<b>944</b>	<b>71,0</b>	<b>2,5</b>	<b>3 840</b>	<b>8,5</b>	<b>9 331</b>	<b>- 2,3</b>	<b>2,4</b>
nachrichtlich: Beherbergungsstätten insgesamt (ohne Camping)	11 326	.	41 954	.	3,7	96 358	.	367 815	.	3,8
Deutschland	10 961	.	41 030	.	3,7	93 160	.	360 899	.	3,9
Ausland	365	.	924	.	2,5	3 198	.	6 916	.	2,2

Noch: 5. Ankünfte, Übernachtungen und Aufenthaltsdauer der Gäste in Beherbergungsbetrieben (einschl. Camping)  
nach Reisegebieten, Betriebsarten und dem ständigen Wohnsitz der Gäste

Reisegebiet ----- Betriebsart ----- Ständiger Wohnsitz der Gäste	Oktober 2009					Januar bis Oktober 2009				
	Ankünfte		Übernachtungen		durch- schnittliche Aufenthalts- dauer	Ankünfte		Übernachtungen		durch- schnittliche Aufenthalts- dauer
	insgesamt	Veränderung gegenüber dem Vorjahres- monat	insgesamt	Veränderung gegenüber dem Vorjahres- monat		insgesamt	Veränderung gegenüber dem Vorjahres- zeitraum	insgesamt	Veränderung gegenüber dem Vorjahres- zeitraum	
	Anzahl	%	Anzahl	%		Anzahl	%	Anzahl	%	
<b>Thüringer Wald</b>										
<b>Hotels, Gasthöfe, Pensionen</b>	<b>99 762</b>	- 4,4	<b>262 268</b>	- 1,9	<b>2,6</b>	<b>846 251</b>	1,7	<b>2 204 900</b>	2,6	<b>2,6</b>
<b>Deutschland</b>	<b>96 536</b>	- 4,1	<b>251 537</b>	- 1,7	<b>2,6</b>	<b>806 868</b>	1,3	<b>2 085 594</b>	1,7	<b>2,6</b>
<b>Ausland</b>	<b>3 226</b>	- 11,4	<b>10 731</b>	- 6,1	<b>3,3</b>	<b>39 383</b>	9,8	<b>119 306</b>	23,6	<b>3,0</b>
<b>Hotels (ohne Hotels garnis)</b>	<b>78 886</b>	- 4,3	<b>210 495</b>	- 2,5	<b>2,7</b>	<b>649 583</b>	1,9	<b>1 732 701</b>	2,7	<b>2,7</b>
Deutschland	76 515	- 3,8	202 560	- 1,8	2,6	620 999	1,8	1 638 516	1,7	2,6
Ausland	2 371	- 16,1	7 935	- 17,5	3,3	28 584	5,3	94 185	22,1	3,3
<b>Hotels garnis</b>	<b>1 619</b>	0,7	<b>4 084</b>	14,7	<b>2,5</b>	<b>15 647</b>	3,7	<b>33 936</b>	9,0	<b>2,2</b>
Deutschland	1 444	6,5	3 495	11,3	2,4	12 230	- 5,6	28 802	2,3	2,4
Ausland	175	- 30,3	589	40,6	3,4	3 417	59,7	5 134	72,4	1,5
<b>Gasthöfe</b>	<b>13 268</b>	- 4,6	<b>31 246</b>	- 0,4	<b>2,4</b>	<b>124 053</b>	- 0,4	<b>285 644</b>	2,2	<b>2,3</b>
Deutschland	12 700	- 5,8	29 457	- 3,3	2,3	118 376	- 0,9	272 200	1,1	2,3
Ausland	568	32,7	1 789	99,4	3,1	5 677	13,7	13 444	31,4	2,4
<b>Pensionen</b>	<b>5 989</b>	- 6,3	<b>16 443</b>	0,4	<b>2,7</b>	<b>56 968</b>	2,4	<b>152 619</b>	1,9	<b>2,7</b>
Deutschland	5 877	- 6,1	16 025	0,9	2,7	55 263	2,2	146 076	1,7	2,6
Ausland	112	- 17,0	418	- 14,9	3,7	1 705	6,6	6 543	4,9	3,8
<b>Ferienunterkünfte und ähnliche</b>										
<b>Beherbergungsstätten</b>	<b>15 299</b>	x	<b>47 093</b>	x	<b>3,1</b>	<b>155 139</b>	x	<b>488 971</b>	x	<b>3,2</b>
<b>Deutschland</b>	<b>14 915</b>	x	<b>45 287</b>	x	<b>3,0</b>	<b>151 852</b>	x	<b>471 239</b>	x	<b>3,1</b>
<b>Ausland</b>	<b>384</b>	x	<b>1 806</b>	x	<b>4,7</b>	<b>3 287</b>	x	<b>17 732</b>	x	<b>5,4</b>
<b>Erholungs- und Ferienheime</b>	<b>2 482</b>	x	<b>7 162</b>	x	<b>2,9</b>	<b>21 124</b>	x	<b>62 202</b>	x	<b>2,9</b>
Deutschland	2 460	x	7 052	x	2,9	20 972	x	61 203	x	2,9
Ausland	22	x	110	x	5,0	152	x	999	x	6,6
<b>Ferienhäuser und Ferien- wohnungen</b>	<b>4 582</b>	3,5	<b>17 490</b>	5,4	<b>3,8</b>	<b>43 578</b>	4,3	<b>176 411</b>	12,0	<b>4,0</b>
Deutschland	4 481	4,2	16 919	5,1	3,8	42 284	4,3	167 913	12,2	4,0
Ausland	101	- 17,9	571	14,7	5,7	1 294	3,4	8 498	9,0	6,6
<b>Jugendherbergen und Hütten</b>	<b>8 235</b>	x	<b>22 441</b>	x	<b>2,7</b>	<b>90 437</b>	x	<b>250 358</b>	x	<b>2,8</b>
Deutschland	7 974	x	21 316	x	2,7	88 596	x	242 123	x	2,7
Ausland	261	x	1 125	x	4,3	1 841	x	8 235	x	4,5
<b>Campingplätze</b>	<b>1 572</b>	- 11,6	<b>4 833</b>	- 2,0	<b>3,1</b>	<b>100 375</b>	- 29,9	<b>335 838</b>	- 11,9	<b>3,3</b>
<b>Deutschland</b>	<b>1 468</b>	- 9,9	<b>4 545</b>	- 0,2	<b>3,1</b>	<b>93 783</b>	- 31,2	<b>316 666</b>	- 12,1	<b>3,4</b>
<b>Ausland</b>	<b>104</b>	- 30,2	<b>288</b>	- 23,4	<b>2,8</b>	<b>6 592</b>	- 3,2	<b>19 172</b>	- 7,6	<b>2,9</b>
<b>Sonstige tourismusrelevante</b>										
<b>Unterkünfte</b>	<b>7 311</b>	x	<b>90 445</b>	x	<b>12,4</b>	<b>71 875</b>	x	<b>837 341</b>	x	<b>11,6</b>
<b>Deutschland</b>	<b>7 309</b>	x	<b>90 435</b>	x	<b>12,4</b>	<b>71 709</b>	x	<b>835 683</b>	x	<b>11,7</b>
<b>Ausland</b>	<b>2</b>	x	<b>10</b>	x	<b>5,0</b>	<b>166</b>	x	<b>1 658</b>	x	<b>10,0</b>
<b>Vorsorge- u. Rehabilitations- kliniken</b>	<b>3 691</b>	- 7,3	<b>81 766</b>	- 6,4	<b>22,2</b>	<b>34 818</b>	1,6	<b>746 599</b>	- 3,4	<b>21,4</b>
Deutschland	3 691	- 7,3	81 766	- 6,4	22,2	34 818	1,6	746 599	- 3,4	21,4
Ausland	-	x	-	x	-	-	x	-	x	-
<b>Schulungsheime</b>	<b>3 620</b>	x	<b>8 679</b>	x	<b>2,4</b>	<b>37 057</b>	x	<b>90 742</b>	x	<b>2,4</b>
Deutschland	3 618	x	8 669	x	2,4	36 891	x	89 084	x	2,4
Ausland	2	x	10	x	5,0	166	x	1 658	x	10,0
<b>Beherbergungsbetriebe insgesamt (einschl. Camping)</b>	<b>123 944</b>	- 2,9	<b>404 639</b>	- 1,8	<b>3,3</b>	<b>1 173 640</b>	- 1,7	<b>3 867 050</b>	0,4	<b>3,3</b>
<b>Deutschland</b>	<b>120 228</b>	- 2,7	<b>391 804</b>	- 1,6	<b>3,3</b>	<b>1 124 212</b>	- 2,0	<b>3 709 182</b>	0,0	<b>3,3</b>
<b>Ausland</b>	<b>3 716</b>	- 10,8	<b>12 835</b>	- 8,5	<b>3,5</b>	<b>49 428</b>	6,5	<b>157 868</b>	12,9	<b>3,2</b>
nachrichtlich: Beherbergungsstätten insgesamt (ohne Camping)	122 372	- 2,8	399 806	- 1,8	3,3	1 073 265	2,2	3 531 212	1,8	3,3
Deutschland	118 760	- 2,6	387 259	- 1,6	3,3	1 030 429	1,9	3 392 516	1,3	3,3
Ausland	3 612	- 10,1	12 547	- 8,1	3,5	42 836	8,1	138 696	16,5	3,2

Noch: 5. Ankünfte, Übernachtungen und Aufenthaltsdauer der Gäste in Beherbergungsbetrieben (einschl. Camping)  
nach Reisegebieten, Betriebsarten und dem ständigen Wohnsitz der Gäste

Reisegebiet ----- Betriebsart ----- Ständiger Wohnsitz der Gäste	Oktober 2009					Januar bis Oktober 2009				
	Ankünfte		Übernachtungen		durch- schnittliche Aufenthalts- dauer	Ankünfte		Übernachtungen		durch- schnittliche Aufenthalts- dauer
	insgesamt	Veränderung gegenüber dem Vorjahres- monat	insgesamt	Veränderung gegenüber dem Vorjahres- monat		insgesamt	Veränderung gegenüber dem Vorjahres- zeitraum	insgesamt	Veränderung gegenüber dem Vorjahres- zeitraum	
	Anzahl	%	Anzahl	%		Anzahl	%	Anzahl	%	
<b>Städte Eisenach, Erfurt, Jena, Weimar</b>										
<b>Hotels, Gasthöfe, Pensionen</b>	<b>91 459</b>	<b>- 1,6</b>	<b>162 695</b>	<b>- 4,7</b>	<b>1,8</b>	<b>801 767</b>	<b>5,2</b>	<b>1 398 783</b>	<b>4,8</b>	<b>1,7</b>
<b>Deutschland</b>	<b>82 972</b>	<b>1,6</b>	<b>144 513</b>	<b>0,0</b>	<b>1,7</b>	<b>709 350</b>	<b>6,1</b>	<b>1 216 487</b>	<b>5,6</b>	<b>1,7</b>
<b>Ausland</b>	<b>8 487</b>	<b>- 24,9</b>	<b>18 182</b>	<b>- 30,8</b>	<b>2,1</b>	<b>92 417</b>	<b>- 1,0</b>	<b>182 296</b>	<b>0,0</b>	<b>2,0</b>
<b>Hotels (ohne Hotels garnis)</b>	<b>68 531</b>	<b>- 5,0</b>	<b>120 555</b>	<b>- 7,8</b>	<b>1,8</b>	<b>611 258</b>	<b>3,7</b>	<b>1 060 165</b>	<b>4,1</b>	<b>1,7</b>
Deutschland	61 696	- 1,6	105 832	- 3,0	1,7	538 930	4,7	913 381	5,0	1,7
Ausland	6 835	- 27,9	14 723	- 32,0	2,2	72 328	- 3,8	146 784	- 1,6	2,0
<b>Hotels garnis</b>	<b>16 240</b>	<b>11,3</b>	<b>29 215</b>	<b>5,8</b>	<b>1,8</b>	<b>135 598</b>	<b>14,9</b>	<b>236 234</b>	<b>10,8</b>	<b>1,7</b>
Deutschland	14 793	12,4	26 315	8,1	1,8	117 657	14,9	205 882	10,4	1,7
Ausland	1 447	1,5	2 900	- 11,8	2,0	17 941	14,6	30 352	13,6	1,7
<b>Gasthöfe</b>	<b>3 617</b>	<b>- 2,3</b>	<b>6 346</b>	<b>- 9,8</b>	<b>1,8</b>	<b>31 846</b>	<b>- 7,4</b>	<b>55 374</b>	<b>- 7,3</b>	<b>1,7</b>
Deutschland	3 510	3,7	6 118	2,9	1,7	30 610	- 6,3	52 576	- 4,6	1,7
Ausland	107	- 66,5	228	- 79,1	2,1	1 236	- 28,1	2 798	- 39,4	2,3
<b>Pensionen</b>	<b>3 071</b>	<b>22,4</b>	<b>6 579</b>	<b>23,2</b>	<b>2,1</b>	<b>23 065</b>	<b>15,3</b>	<b>47 010</b>	<b>9,8</b>	<b>2,0</b>
Deutschland	2 973	22,6	6 248	22,9	2,1	22 153	15,1	44 648	8,7	2,0
Ausland	98	16,7	331	30,3	3,4	912	19,4	2 362	34,4	2,6
<b>Ferienunterkünfte und ähnliche Beherbergungsstätten</b>	.	.	.	.	.	.	.	.	.	.
<b>Deutschland</b>	.	.	.	.	.	.	.	.	.	.
<b>Ausland</b>	.	.	.	.	.	.	.	.	.	.
<b>Erholungs- und Ferienheime</b>	.	.	.	.	.	.	.	.	.	.
Deutschland	.	.	.	.	.	.	.	.	.	.
Ausland	.	.	.	.	.	.	.	.	.	.
<b>Ferienhäuser und Ferien- wohnungen</b>	<b>1 532</b>	<b>239,7</b>	<b>3 119</b>	<b>173,1</b>	<b>2,0</b>	<b>6 491</b>	<b>73,8</b>	<b>15 260</b>	<b>125,0</b>	<b>2,4</b>
Deutschland	1 410	x	2 855	x	2,0	4 641	75,5	9 623	129,3	2,1
Ausland	122	- 39,6	264	- 62,3	2,2	1 850	69,6	5 637	117,9	3,0
<b>Jugendherbergen und Hütten</b>	<b>7 454</b>	<b>x</b>	<b>18 510</b>	<b>x</b>	<b>2,5</b>	<b>63 427</b>	<b>x</b>	<b>142 640</b>	<b>x</b>	<b>2,2</b>
Deutschland	6 867	x	15 510	x	2,3	58 538	x	126 724	x	2,2
Ausland	587	x	3 000	x	5,1	4 889	x	15 916	x	3,3
<b>Campingplätze</b>	.	.	.	.	.	.	.	.	.	.
<b>Deutschland</b>	.	.	.	.	.	.	.	.	.	.
<b>Ausland</b>	.	.	.	.	.	.	.	.	.	.
<b>Sonstige tourismusrelevante</b>										
<b>Unterkünfte</b>	<b>1 989</b>	<b>x</b>	<b>6 063</b>	<b>x</b>	<b>3,0</b>	<b>19 971</b>	<b>x</b>	<b>51 433</b>	<b>x</b>	<b>2,6</b>
<b>Deutschland</b>	<b>1 872</b>	<b>x</b>	<b>5 476</b>	<b>x</b>	<b>2,9</b>	<b>18 469</b>	<b>x</b>	<b>43 152</b>	<b>x</b>	<b>2,3</b>
<b>Ausland</b>	<b>117</b>	<b>x</b>	<b>587</b>	<b>x</b>	<b>5,0</b>	<b>1 502</b>	<b>x</b>	<b>8 281</b>	<b>x</b>	<b>5,5</b>
<b>Vorsorge- u. Rehabilitations-   kliniken</b>	.	<b>x</b>	.	<b>x</b>	.	.	<b>x</b>	.	<b>x</b>	.
Deutschland	.	x	.	x	.	.	x	.	x	.
Ausland	.	x	.	x	.	.	x	.	x	.
<b>Schulungsheime</b>	<b>1 989</b>	<b>x</b>	<b>6 063</b>	<b>x</b>	<b>3,0</b>	<b>19 971</b>	<b>x</b>	<b>51 433</b>	<b>x</b>	<b>2,6</b>
Deutschland	1 872	x	5 476	x	2,9	18 469	x	43 152	x	2,3
Ausland	117	x	587	x	5,0	1 502	x	8 281	x	5,5
<b>Beherbergungsbetriebe insgesamt (einschl. Camping)</b>	<b>103 154</b>	<b>- 0,4</b>	<b>192 901</b>	<b>- 2,0</b>	<b>1,9</b>	<b>899 485</b>	<b>5,2</b>	<b>1 628 925</b>	<b>4,7</b>	<b>1,8</b>
<b>Deutschland</b>	<b>93 827</b>	<b>2,7</b>	<b>170 848</b>	<b>2,3</b>	<b>1,8</b>	<b>797 839</b>	<b>6,0</b>	<b>1 415 064</b>	<b>5,1</b>	<b>1,8</b>
<b>Ausland</b>	<b>9 327</b>	<b>- 23,4</b>	<b>22 053</b>	<b>- 25,8</b>	<b>2,4</b>	<b>101 646</b>	<b>- 0,6</b>	<b>213 861</b>	<b>1,6</b>	<b>2,1</b>
nachrichtlich: Beherbergungsstätten insgesamt (ohne Camping)	.	.	.	.	.	.	.	.	.	.
Deutschland	.	.	.	.	.	.	.	.	.	.
Ausland	.	.	.	.	.	.	.	.	.	.

Noch: 5. Ankünfte, Übernachtungen und Aufenthaltsdauer der Gäste in Beherbergungsbetrieben (einschl. Camping)  
nach Reisegebieten, Betriebsarten und dem ständigen Wohnsitz der Gäste

Reisegebiet ----- Betriebsart ----- Ständiger Wohnsitz der Gäste	Oktober 2009					Januar bis Oktober 2009				
	Ankünfte		Übernachtungen		durch- schnittliche Aufenthalts- dauer	Ankünfte		Übernachtungen		durch- schnittliche Aufenthalts- dauer
	insgesamt	Veränderung gegenüber dem Vorjahres- monat	insgesamt	Veränderung gegenüber dem Vorjahres- monat		insgesamt	Veränderung gegenüber dem Vorjahres- zeitraum	insgesamt	Veränderung gegenüber dem Vorjahres- zeitraum	
	Anzahl	%	Anzahl	%		Anzahl	%	Anzahl	%	
<b>Übriges Thüringen</b>										
<b>Hotels, Gasthöfe, Pensionen</b>	<b>41 281</b>	<b>3,5</b>	<b>85 503</b>	<b>2,1</b>	<b>2,1</b>	<b>344 764</b>	<b>7,6</b>	<b>714 568</b>	<b>2,4</b>	<b>2,1</b>
<b>Deutschland</b>	<b>39 304</b>	<b>5,2</b>	<b>80 825</b>	<b>3,6</b>	<b>2,1</b>	<b>320 991</b>	<b>9,1</b>	<b>659 895</b>	<b>3,1</b>	<b>2,1</b>
<b>Ausland</b>	<b>1 977</b>	<b>- 22,0</b>	<b>4 678</b>	<b>- 18,9</b>	<b>2,4</b>	<b>23 773</b>	<b>- 9,4</b>	<b>54 673</b>	<b>- 5,3</b>	<b>2,3</b>
<b>Hotels (ohne Hotels garnis)</b>	<b>31 134</b>	<b>4,6</b>	<b>64 044</b>	<b>1,9</b>	<b>2,1</b>	<b>255 434</b>	<b>9,9</b>	<b>527 834</b>	<b>1,9</b>	<b>2,1</b>
Deutschland	29 600	5,7	60 298	2,9	2,0	235 961	10,7	483 487	2,1	2,0
Ausland	1 534	- 13,6	3 746	- 11,4	2,4	19 473	0,5	44 347	- 0,3	2,3
<b>Hotels garnis</b>	<b>1 563</b>	<b>7,0</b>	<b>2 491</b>	<b>26,0</b>	<b>1,6</b>	<b>13 903</b>	<b>15,1</b>	<b>20 564</b>	<b>26,2</b>	<b>1,5</b>
Deutschland	1 339	21,6	2 154	34,6	1,6	12 653	46,3	18 709	47,0	1,5
Ausland	224	- 37,8	337	- 10,6	1,5	1 250	- 63,6	1 855	- 48,0	1,5
<b>Gasthöfe</b>	<b>5 390</b>	<b>- 2,5</b>	<b>10 341</b>	<b>- 3,3</b>	<b>1,9</b>	<b>47 704</b>	<b>- 3,1</b>	<b>90 295</b>	<b>- 4,0</b>	<b>1,9</b>
Deutschland	5 211	- 0,7	10 065	- 0,5	1,9	45 548	- 3,0	85 851	- 3,9	1,9
Ausland	179	- 35,8	276	- 52,2	1,5	2 156	- 5,8	4 444	- 5,7	2,1
<b>Pensionen</b>	<b>3 194</b>	<b>2,3</b>	<b>8 627</b>	<b>4,5</b>	<b>2,7</b>	<b>27 723</b>	<b>4,1</b>	<b>75 875</b>	<b>9,7</b>	<b>2,7</b>
Deutschland	3 154	5,0	8 308	8,4	2,6	26 829	5,2	71 848	11,9	2,7
Ausland	40	- 66,7	319	- 46,0	8,0	894	- 21,2	4 027	- 18,5	4,5
<b>Ferienunterkünfte und ähnliche Beherbergungsstätten</b>	.	.	.	.	.	.	.	.	.	.
<b>Deutschland</b>	.	.	.	.	.	.	.	.	.	.
<b>Ausland</b>	.	.	.	.	.	.	.	.	.	.
<b>Erholungs- und Ferienheime</b>	.	.	.	.	.	.	.	.	.	.
Deutschland	.	.	.	.	.	.	.	.	.	.
Ausland	.	.	.	.	.	.	.	.	.	.
<b>Ferienhäuser und Ferien- wohnungen</b>	<b>2 350</b>	<b>3,0</b>	<b>8 148</b>	<b>13,4</b>	<b>3,5</b>	<b>26 221</b>	<b>- 2,4</b>	<b>81 884</b>	<b>- 0,4</b>	<b>3,1</b>
Deutschland	2 340	2,6	8 104	13,2	3,5	25 874	- 2,4	79 963	- 0,3	3,1
Ausland	10	x	44	46,7	4,4	347	- 2,0	1 921	- 5,2	5,5
<b>Jugendherbergen und Hütten</b>	<b>3 135</b>	<b>x</b>	<b>8 869</b>	<b>x</b>	<b>2,8</b>	<b>43 858</b>	<b>x</b>	<b>112 804</b>	<b>x</b>	<b>2,6</b>
Deutschland	3 079	x	8 620	x	2,8	42 604	x	107 654	x	2,5
Ausland	56	x	249	x	4,4	1 254	x	5 150	x	4,1
<b>Campingplätze</b>	<b>920</b>	<b>2,7</b>	<b>2 903</b>	<b>19,6</b>	<b>3,2</b>	<b>58 048</b>	<b>14,4</b>	<b>163 270</b>	<b>12,0</b>	<b>2,8</b>
<b>Deutschland</b>	<b>840</b>	<b>0,8</b>	<b>2 622</b>	<b>16,0</b>	<b>3,1</b>	<b>52 721</b>	<b>15,3</b>	<b>150 013</b>	<b>13,2</b>	<b>2,8</b>
<b>Ausland</b>	<b>80</b>	<b>27,0</b>	<b>281</b>	<b>67,3</b>	<b>3,5</b>	<b>5 327</b>	<b>6,8</b>	<b>13 257</b>	<b>0,2</b>	<b>2,5</b>
<b>Sonstige tourismusrelevante</b>										
<b>Unterkünfte</b>	.	.	.	.	.	.	.	.	.	.
<b>Deutschland</b>	.	.	.	.	.	.	.	.	.	.
<b>Ausland</b>	.	.	.	.	.	.	.	.	.	.
<b>Vorsorge- u. Rehabilitations-   kliniken</b>	.	.	.	.	.	.	.	.	.	.
Deutschland	.	.	.	.	.	.	.	.	.	.
Ausland	.	.	.	.	.	.	.	.	.	.
<b>Schulungsheime</b>	<b>3 343</b>	<b>x</b>	<b>9 651</b>	<b>x</b>	<b>2,9</b>	<b>30 965</b>	<b>x</b>	<b>90 865</b>	<b>x</b>	<b>2,9</b>
Deutschland	3 312	x	9 561	x	2,9	30 733	x	89 383	x	2,9
Ausland	31	x	90	x	2,9	232	x	1 482	x	6,4
<b>Beherbergungsbetriebe insgesamt (einschl. Camping)</b>	<b>55 290</b>	<b>1,5</b>	<b>188 910</b>	<b>2,9</b>	<b>3,4</b>	<b>551 823</b>	<b>7,3</b>	<b>1 854 386</b>	<b>3,6</b>	<b>3,4</b>
<b>Deutschland</b>	<b>53 134</b>	<b>2,5</b>	<b>183 562</b>	<b>3,3</b>	<b>3,5</b>	<b>520 738</b>	<b>8,2</b>	<b>1 777 140</b>	<b>3,8</b>	<b>3,4</b>
<b>Ausland</b>	<b>2 156</b>	<b>- 18,1</b>	<b>5 348</b>	<b>- 11,4</b>	<b>2,5</b>	<b>31 085</b>	<b>- 5,6</b>	<b>77 246</b>	<b>- 1,2</b>	<b>2,5</b>
nachrichtlich: Beherbergungsstätten insgesamt (ohne Camping)	54 370	1,4	186 007	2,6	3,4	493 775	6,5	1 691 116	2,9	3,4
Deutschland	52 294	2,5	180 940	3,2	3,5	468 017	7,5	1 627 127	3,1	3,5
Ausland	2 076	- 19,2	5 067	- 13,7	2,4	25 758	- 7,8	63 989	- 1,5	2,5

**6. Ankünfte, Übernachtungen und Aufenthaltsdauer der Gäste in Beherbergungsstätten nach Gemeindegruppen und dem ständigen Wohnsitz der Gäste (ohne Camping)**

Gemeindegruppe ----- Ständiger Wohnsitz der Gäste	Oktober 2009					Januar bis Oktober 2009				
	Ankünfte		Übernachtungen		durch- schnittliche Aufenthalts- dauer	Ankünfte		Übernachtungen		durch- schnittliche Aufenthalts- dauer
	insgesamt	Veränderung gegenüber dem Vorjahres- monat	insgesamt	Veränderung gegenüber dem Vorjahres- monat		insgesamt	Veränderung gegenüber dem Vorjahres- zeitraum	insgesamt	Veränderung gegenüber dem Vorjahres- zeitraum	
	Anzahl	%	Anzahl	%	Tage	Anzahl	%	Anzahl	%	Tage
<b>Heilbäder zusammen</b>	<b>31 879</b>	<b>2,6</b>	<b>210 217</b>	<b>3,3</b>	<b>6,6</b>	<b>265 928</b>	<b>15,1</b>	<b>1 879 748</b>	<b>5,9</b>	<b>7,1</b>
Deutschland	31 333	2,9	208 947	3,5	6,7	259 974	15,1	1 865 827	5,9	7,2
Ausland	546	- 12,5	1 270	- 19,3	2,3	5 954	13,2	13 921	3,3	2,3
<b>Mineral-, Moor-, Sole- und Thermalbäder</b>	<b>21 145</b>	<b>13,5</b>	<b>137 089</b>	<b>5,7</b>	<b>6,5</b>	<b>168 484</b>	<b>25,4</b>	<b>1 208 131</b>	<b>6,8</b>	<b>7,2</b>
Deutschland	20 665	14,0	136 039	5,8	6,6	163 655	25,7	1 197 775	6,9	7,3
Ausland	480	- 3,6	1 050	- 7,7	2,2	4 829	15,8	10 356	3,7	2,1
<b>Orte mit Kurbetrieb</b>	<b>2 591</b>	<b>9,7</b>	<b>28 178</b>	<b>7,2</b>	<b>10,9</b>	<b>21 737</b>	<b>0,4</b>	<b>249 632</b>	<b>- 1,3</b>	<b>11,5</b>
Deutschland	2 576	10,6	28 132	7,2	10,9	21 470	0,1	248 810	- 1,4	11,6
Ausland	15	- 54,5	46	- 8,0	3,1	267	24,8	822	102,0	3,1
<b>heilklimatische Kurorte</b>	<b>4 721</b>	<b>- 21,1</b>	<b>25 047</b>	<b>- 7,1</b>	<b>5,3</b>	<b>45 383</b>	<b>3,3</b>	<b>236 140</b>	<b>8,9</b>	<b>5,2</b>
Deutschland	4 698	- 20,9	24 938	- 7,0	5,3	44 979	3,3	234 491	9,1	5,2
Ausland	23	- 39,5	109	- 14,8	4,7	404	1,5	1 649	- 10,5	4,1
<b>Kneippkurorte</b>	<b>3 422</b>	<b>- 16,3</b>	<b>19 903</b>	<b>- 3,3</b>	<b>5,8</b>	<b>30 324</b>	<b>- 2,6</b>	<b>185 845</b>	<b>6,6</b>	<b>6,1</b>
Deutschland	3 394	- 15,8	19 838	- 2,4	5,8	29 870	- 2,6	184 751	6,7	6,2
Ausland	28	- 49,1	65	- 74,7	2,3	454	- 5,0	1 094	- 11,9	2,4
<b>Luftkurorte</b>	<b>27 140</b>	<b>- 5,3</b>	<b>88 645</b>	<b>2,2</b>	<b>3,3</b>	<b>209 839</b>	<b>3,4</b>	<b>682 701</b>	<b>5,5</b>	<b>3,3</b>
Deutschland	26 321	- 5,6	86 064	2,4	3,3	202 670	2,9	654 390	4,8	3,2
Ausland	819	6,5	2 581	- 5,1	3,2	7 169	19,1	28 311	25,0	3,9
<b>Erholungsorte</b>	<b>28 559</b>	<b>- 2,0</b>	<b>79 293</b>	<b>- 1,1</b>	<b>2,8</b>	<b>264 118</b>	<b>1,5</b>	<b>744 906</b>	<b>3,4</b>	<b>2,8</b>
Deutschland	27 847	- 1,1	76 689	- 0,3	2,8	254 241	1,2	712 484	2,6	2,8
Ausland	712	- 26,3	2 604	- 18,9	3,7	9 877	10,5	32 422	25,1	3,3
<b>Sonstige Gemeinden</b>	<b>225 915</b>	<b>- 0,6</b>	<b>490 038</b>	<b>- 2,2</b>	<b>2,2</b>	<b>2 021 049</b>	<b>2,4</b>	<b>4 342 569</b>	<b>0,7</b>	<b>2,1</b>
Deutschland	210 677	1,2	452 048	- 0,5	2,1	1 853 878	3,0	3 962 875	0,6	2,1
Ausland	15 238	- 20,4	37 990	- 18,4	2,5	167 171	- 3,7	379 694	1,2	2,3
<b>Gemeindegruppen insgesamt</b>	<b>313 493</b>	<b>- 0,8</b>	<b>868 193</b>	<b>- 0,4</b>	<b>2,8</b>	<b>2 760 934</b>	<b>3,5</b>	<b>7 649 924</b>	<b>2,6</b>	<b>2,8</b>
<b>Deutschland</b>	<b>296 178</b>	<b>0,5</b>	<b>823 748</b>	<b>0,8</b>	<b>2,8</b>	<b>2 570 763</b>	<b>3,9</b>	<b>7 195 576</b>	<b>2,5</b>	<b>2,8</b>
<b>Ausland</b>	<b>17 315</b>	<b>- 19,5</b>	<b>44 445</b>	<b>- 17,8</b>	<b>2,6</b>	<b>190 171</b>	<b>- 1,9</b>	<b>454 348</b>	<b>3,9</b>	<b>2,4</b>

**7. Ankünfte, Übernachtungen und Aufenthaltsdauer der Gäste in Beherbergungsstätten nach Kreisen und dem ständigen Wohnsitz der Gäste (ohne Camping)**

Kreisfreie Stadt Landkreis Land ----- Ständiger Wohnsitz der Gäste	Oktober 2009					Januar bis Oktober 2009				
	Ankünfte		Übernachtungen		durch- schnittliche Aufenthalts- dauer	Ankünfte		Übernachtungen		durch- schnittliche Aufenthalts- dauer
	insgesamt	Veränderung gegenüber dem Vorjahres- monat	insgesamt	Veränderung gegenüber dem Vorjahres- monat		insgesamt	Veränderung gegenüber dem Vorjahres- zeitraum	insgesamt	Veränderung gegenüber dem Vorjahres- zeitraum	
	Anzahl	%	Anzahl	%	Tage	Anzahl	%	Anzahl	%	Tage
<b>Stadt Erfurt</b>	<b>35 470</b>	<b>- 7,5</b>	<b>64 121</b>	<b>- 11,2</b>	<b>1,8</b>	<b>326 290</b>	<b>3,3</b>	<b>567 651</b>	<b>1,2</b>	<b>1,7</b>
Deutschland	32 990	- 3,0	58 014	- 3,4	1,8	300 509	5,1	514 413	2,9	1,7
Ausland	2 480	- 43,0	6 107	- 49,7	2,5	25 781	- 13,4	53 238	- 13,1	2,1
<b>Stadt Gera</b>	<b>9 632</b>	<b>0,2</b>	<b>17 959</b>	<b>2,0</b>	<b>1,9</b>	<b>83 509</b>	<b>4,6</b>	<b>152 833</b>	<b>5,0</b>	<b>1,8</b>
Deutschland	8 133	8,7	15 365	9,0	1,9	69 811	11,7	130 759	9,2	1,9
Ausland	1 499	- 29,5	2 594	- 26,3	1,7	13 698	- 21,0	22 074	- 14,5	1,6
<b>Stadt Jena</b>	<b>14 089</b>	<b>0,5</b>	<b>29 216</b>	<b>1,1</b>	<b>2,1</b>	<b>124 177</b>	<b>- 1,7</b>	<b>257 182</b>	<b>1,5</b>	<b>2,1</b>
Deutschland	12 345	3,9	23 005	2,4	1,9	103 935	0,3	198 482	2,5	1,9
Ausland	1 744	- 18,1	6 211	- 3,4	3,6	20 242	- 10,8	58 700	- 1,9	2,9
<b>Stadt Suhl</b>	<b>9 101</b>	<b>- 7,4</b>	<b>24 373</b>	<b>- 9,7</b>	<b>2,7</b>	<b>70 391</b>	<b>- 4,9</b>	<b>200 384</b>	<b>- 5,9</b>	<b>2,8</b>
Deutschland	8 899	- 7,2	23 612	- 9,6	2,7	66 542	- 5,6	181 384	- 8,5	2,7
Ausland	202	- 14,0	761	- 11,2	3,8	3 849	9,7	19 000	29,8	4,9
<b>Stadt Weimar</b>	<b>34 559</b>	<b>2,3</b>	<b>66 645</b>	<b>2,0</b>	<b>1,9</b>	<b>289 000</b>	<b>7,9</b>	<b>530 927</b>	<b>7,1</b>	<b>1,8</b>
Deutschland	30 946	4,6	59 115	3,8	1,9	250 761	7,1	456 789	5,7	1,8
Ausland	3 613	- 14,0	7 530	- 10,2	2,1	38 239	13,6	74 138	17,1	1,9
<b>Stadt Eisenach</b>	<b>18 787</b>	<b>9,2</b>	<b>32 244</b>	<b>7,8</b>	<b>1,7</b>	<b>156 040</b>	<b>10,5</b>	<b>265 518</b>	<b>10,8</b>	<b>1,7</b>
Deutschland	17 311	10,1	30 059	10,6	1,7	139 638	10,8	239 446	11,5	1,7
Ausland	1 476	- 0,4	2 185	- 20,1	1,5	16 402	7,5	26 072	4,8	1,6
<b>Eichsfeld</b>	<b>10 245</b>	<b>15,9</b>	<b>31 205</b>	<b>17,5</b>	<b>3,0</b>	<b>82 859</b>	<b>30,1</b>	<b>262 426</b>	<b>19,4</b>	<b>3,2</b>
Deutschland	9 925	16,6	30 440	17,8	3,1	79 791	30,3	254 799	19,3	3,2
Ausland	320	- 2,1	765	8,7	2,4	3 068	25,7	7 627	22,2	2,5
<b>Nordhausen</b>	<b>6 705</b>	<b>0,0</b>	<b>17 800</b>	<b>11,7</b>	<b>2,7</b>	<b>62 188</b>	<b>- 2,3</b>	<b>162 484</b>	<b>5,3</b>	<b>2,6</b>
Deutschland	6 549	0,9	17 520	13,1	2,7	60 699	- 1,4	159 199	6,2	2,6
Ausland	156	- 26,8	280	- 36,4	1,8	1 489	- 27,5	3 285	- 23,5	2,2
<b>Wartburgkreis</b>	<b>11 758</b>	<b>10,9</b>	<b>71 558</b>	<b>3,2</b>	<b>6,1</b>	<b>106 589</b>	<b>13,3</b>	<b>660 668</b>	<b>8,4</b>	<b>6,2</b>
Deutschland	11 383	9,6	70 615	2,4	6,2	102 328	11,6	651 937	7,9	6,4
Ausland	375	68,9	943	120,3	2,5	4 261	79,3	8 731	79,4	2,0
<b>Unstrut-Hainich-Kreis</b>	<b>9 018</b>	<b>12,9</b>	<b>31 377</b>	<b>5,3</b>	<b>3,5</b>	<b>78 074</b>	<b>6,9</b>	<b>281 087</b>	<b>1,7</b>	<b>3,6</b>
Deutschland	8 774	12,1	30 917	4,7	3,5	76 042	7,7	276 040	1,9	3,6
Ausland	244	48,8	460	59,2	1,9	2 032	- 16,9	5 047	- 7,4	2,5
<b>Kyffhäuserkreis</b>	<b>6 525</b>	<b>0,0</b>	<b>25 885</b>	<b>0,1</b>	<b>4,0</b>	<b>66 498</b>	<b>1,4</b>	<b>250 316</b>	<b>1,3</b>	<b>3,8</b>
Deutschland	6 430	3,8	25 705	2,3	4,0	64 438	2,1	245 720	1,9	3,8
Ausland	95	- 71,5	180	- 75,5	1,9	2 060	- 17,8	4 596	- 22,2	2,2
<b>Schmalkalden-Meiningen</b>	<b>26 518</b>	<b>- 2,5</b>	<b>73 898</b>	<b>3,0</b>	<b>2,8</b>	<b>212 226</b>	<b>- 0,8</b>	<b>591 075</b>	<b>1,9</b>	<b>2,8</b>
Deutschland	25 998	- 2,4	72 533	3,8	2,8	206 703	- 1,0	570 738	1,5	2,8
Ausland	520	- 5,8	1 365	- 26,0	2,6	5 523	9,3	20 337	17,6	3,7

Noch: 7. Ankünfte, Übernachtungen und Aufenthaltsdauer der Gäste in Beherbergungsstätten nach Kreisen und dem ständigen Wohnsitz der Gäste (ohne Camping)

Kreisfreie Stadt Landkreis Land ----- Ständiger Wohnsitz der Gäste	Oktober 2009					Januar bis Oktober 2009				
	Ankünfte		Übernachtungen		durch- schnittliche Aufenthalts- dauer	Ankünfte		Übernachtungen		durch- schnittliche Aufenthalts- dauer
	insgesamt	Veränderung gegenüber dem Vorjahres- monat	insgesamt	Veränderung gegenüber dem Vorjahres- monat		insgesamt	Veränderung gegenüber dem Vorjahres- zeitraum	insgesamt	Veränderung gegenüber dem Vorjahres- zeitraum	
	Anzahl	%	Anzahl	%	Tage	Anzahl	%	Anzahl	%	Tage
<b>Gotha</b>	<b>29 157</b>	<b>- 8,6</b>	<b>95 031</b>	<b>- 4,1</b>	<b>3,3</b>	<b>251 701</b>	<b>1,4</b>	<b>804 207</b>	<b>5,3</b>	<b>3,2</b>
Deutschland	28 002	- 7,3	90 257	- 1,7	3,2	239 351	1,9	762 576	5,2	3,2
Ausland	1 155	- 32,2	4 774	- 33,8	4,1	12 350	- 7,1	41 631	7,6	3,4
<b>Sömmerda</b>	<b>2 586</b>	<b>- 22,3</b>	<b>6 075</b>	<b>- 17,8</b>	<b>2,3</b>	<b>31 261</b>	<b>- 3,1</b>	<b>71 085</b>	<b>0,8</b>	<b>2,3</b>
Deutschland	2 460	- 23,3	5 568	- 18,4	2,3	29 905	- 4,9	64 992	- 2,9	2,2
Ausland	126	5,9	507	- 11,1	4,0	1 356	67,6	6 093	68,2	4,5
<b>Hildburghausen</b>	<b>11 466</b>	<b>4,1</b>	<b>46 321</b>	<b>- 4,6</b>	<b>4,0</b>	<b>104 377</b>	<b>2,1</b>	<b>420 621</b>	<b>- 8,6</b>	<b>4,0</b>
Deutschland	11 109	2,5	44 895	- 6,8	4,0	101 785	1,6	411 264	- 9,3	4,0
Ausland	357	98,3	1 426	246,1	4,0	2 592	24,5	9 357	42,3	3,6
<b>Ilm-Kreis</b>	<b>15 417</b>	<b>1,7</b>	<b>38 849</b>	<b>2,7</b>	<b>2,5</b>	<b>134 933</b>	<b>6,7</b>	<b>354 511</b>	<b>8,7</b>	<b>2,6</b>
Deutschland	14 743	1,7	36 329	1,7	2,5	127 986	6,0	331 299	7,3	2,6
Ausland	674	3,2	2 520	19,5	3,7	6 947	21,3	23 212	33,3	3,3
<b>Weimarer Land</b>	<b>13 147</b>	<b>- 7,4</b>	<b>49 137</b>	<b>- 2,0</b>	<b>3,7</b>	<b>115 054</b>	<b>5,1</b>	<b>428 057</b>	<b>- 0,9</b>	<b>3,7</b>
Deutschland	12 712	- 4,4	48 221	- 0,6	3,8	109 164	8,8	415 514	- 0,1	3,8
Ausland	435	- 51,2	916	- 43,2	2,1	5 890	- 35,7	12 543	- 20,7	2,1
<b>Sonneberg</b>	<b>4 710</b>	<b>- 2,3</b>	<b>14 713</b>	<b>- 0,9</b>	<b>3,1</b>	<b>47 697</b>	<b>3,7</b>	<b>151 514</b>	<b>7,2</b>	<b>3,2</b>
Deutschland	4 586	- 3,3	14 067	- 3,4	3,1	46 611	3,4	148 101	6,8	3,2
Ausland	124	53,1	646	129,9	5,2	1 086	14,8	3 413	26,1	3,1
<b>Saalfeld-Rudolstadt</b>	<b>15 934</b>	<b>- 4,2</b>	<b>47 031</b>	<b>- 5,4</b>	<b>3,0</b>	<b>147 976</b>	<b>- 1,1</b>	<b>424 379</b>	<b>- 3,9</b>	<b>2,9</b>
Deutschland	15 740	- 4,2	46 536	- 5,5	3,0	145 139	- 0,8	415 917	- 3,3	2,9
Ausland	194	- 2,5	495	7,8	2,6	2 837	- 14,1	8 462	- 26,2	3,0
<b>Saale-Holzland-Kreis</b>	<b>8 413</b>	<b>2,0</b>	<b>32 387</b>	<b>1,7</b>	<b>3,8</b>	<b>80 162</b>	<b>4,4</b>	<b>307 474</b>	<b>2,3</b>	<b>3,8</b>
Deutschland	7 822	1,2	31 046	1,5	4,0	73 101	4,9	291 700	2,7	4,0
Ausland	591	14,1	1 341	8,0	2,3	7 061	0,0	15 774	- 4,6	2,2
<b>Saale-Orla-Kreis</b>	<b>9 637</b>	<b>- 1,8</b>	<b>29 986</b>	<b>0,6</b>	<b>3,1</b>	<b>93 733</b>	<b>- 0,8</b>	<b>291 668</b>	<b>- 2,4</b>	<b>3,1</b>
Deutschland	9 261	- 1,3	29 445	0,8	3,2	87 144	- 1,2	280 199	- 2,3	3,2
Ausland	376	- 13,8	541	- 8,9	1,4	6 589	5,7	11 469	- 6,5	1,7
<b>Greiz</b>	<b>5 221</b>	<b>5,0</b>	<b>10 721</b>	<b>- 2,6</b>	<b>2,1</b>	<b>48 810</b>	<b>- 7,3</b>	<b>108 540</b>	<b>- 5,7</b>	<b>2,2</b>
Deutschland	4 981	3,4	9 844	- 7,9	2,0	46 625	- 7,5	102 367	- 6,0	2,2
Ausland	240	53,8	877	180,2	3,7	2 185	- 3,3	6 173	- 0,6	2,8
<b>Altenburger Land</b>	<b>5 398</b>	<b>0,3</b>	<b>11 661</b>	<b>3,6</b>	<b>2,2</b>	<b>47 389</b>	<b>- 6,7</b>	<b>105 317</b>	<b>- 6,0</b>	<b>2,2</b>
Deutschland	5 079	- 1,3	10 640	1,3	2,1	42 755	- 9,0	91 941	- 8,0	2,2
Ausland	319	35,2	1 021	36,0	3,2	4 634	22,4	13 376	10,1	2,9
<b>Thüringen</b>	<b>313 493</b>	<b>- 0,8</b>	<b>868 193</b>	<b>- 0,4</b>	<b>2,8</b>	<b>2 760 934</b>	<b>3,5</b>	<b>7 649 924</b>	<b>2,6</b>	<b>2,8</b>
Deutschland	296 178	0,5	823 748	0,8	2,8	2 570 763	3,9	7 195 576	2,5	2,8
Ausland	17 315	- 19,5	44 445	- 17,8	2,6	190 171	- 1,9	454 348	3,9	2,4



**8. Ankünfte, Übernachtungen und Aufenthaltsdauer der Gäste in Beherbergungsstätten nach Kreisen, ausgewählten Betriebsarten und dem ständigen Wohnsitz der Gäste (ohne Camping)**

Kreisfreie Stadt Landkreis ----- Betriebsart ----- Ständiger Wohnsitz der Gäste	Oktober 2009					Januar bis Oktober 2009				
	Ankünfte		Übernachtungen		durch- schnittliche Aufenthalts- dauer	Ankünfte		Übernachtungen		durch- schnittliche Aufenthalts- dauer
	insgesamt	Veränderung gegenüber dem Vorjahres- monat	insgesamt	Veränderung gegenüber dem Vorjahres- monat		insgesamt	Veränderung gegenüber dem Vorjahres- zeitraum	insgesamt	Veränderung gegenüber dem Vorjahres- zeitraum	
	Anzahl	%	Anzahl	%		Tage	Anzahl	%	Anzahl	
<b>Stadt Erfurt</b>										
<b>Hotels, Gasthöfe, Pensionen</b>	<b>30 861</b>	<b>- 10,3</b>	<b>52 319</b>	<b>- 17,1</b>	<b>1,7</b>	<b>292 998</b>	<b>2,6</b>	<b>484 961</b>	<b>- 0,2</b>	<b>1,7</b>
Deutschland	28 680	- 5,6	47 163	- 9,4	1,6	270 132	4,5	440 491	- 1,9	1,6
Ausland	2 181	- 45,6	5 156	- 53,2	2,4	22 866	- 16,3	44 470	- 17,6	1,9
darunter										
<b>Hotels (ohne Hotels garnis)</b>	<b>24 460</b>	<b>- 11,6</b>	<b>41 394</b>	<b>- 17,1</b>	<b>1,7</b>	<b>235 543</b>	<b>- 2,3</b>	<b>384 062</b>	<b>- 3,9</b>	<b>1,6</b>
Deutschland	22 725	- 6,3	37 295	- 9,2	1,6	216 838	- 0,1	347 292	- 1,9	1,6
Ausland	1 735	- 49,4	4 099	- 53,9	2,4	18 705	- 22,0	36 770	- 19,8	2,0
<b>Gasthöfe</b>	<b>888</b>	<b>- 19,1</b>	<b>1 589</b>	<b>- 34,0</b>	<b>1,8</b>	<b>8 114</b>	<b>- 11,7</b>	<b>14 332</b>	<b>- 14,6</b>	<b>1,8</b>
Deutschland	850	- 6,6	1 498	- 4,3	1,8	7 839	- 10,2	13 741	- 8,7	1,8
Ausland	38	- 79,8	91	- 89,2	2,4	275	- 40,0	591	- 65,9	2,1
<b>Stadt Gera</b>										
<b>Hotels, Gasthöfe, Pensionen</b>	<b>9 585</b>	<b>0,3</b>	<b>17 771</b>	<b>2,1</b>	<b>1,9</b>	<b>82 814</b>	<b>5,0</b>	<b>150 480</b>	<b>5,9</b>	<b>1,8</b>
Deutschland	8 086	8,8	15 177	9,3	1,9	69 116	12,3	128 406	10,4	1,9
Ausland	1 499	- 29,5	2 594	- 26,3	1,7	13 698	- 21,0	22 074	- 14,5	1,6
darunter										
<b>Hotels (ohne Hotels garnis)</b>	<b>7 363</b>	<b>9,2</b>	<b>13 168</b>	<b>11,9</b>	<b>1,8</b>	<b>62 621</b>	<b>8,2</b>	<b>109 434</b>	<b>11,8</b>	<b>1,7</b>
Deutschland	5 955	20,4	10 698	24,0	1,8	50 395	13,6	89 486	17,0	1,8
Ausland	1 408	- 21,5	2 470	- 21,3	1,8	12 226	- 9,6	19 948	- 6,9	1,6
<b>Gasthöfe</b>	<b>759</b>	<b>1,3</b>	<b>1 621</b>	<b>6,8</b>	<b>2,1</b>	<b>4 671</b>	<b>10,5</b>	<b>9 456</b>	<b>6,4</b>	<b>2,0</b>
Deutschland	758	2,7	1 619	8,1	2,1	4 531	10,8	9 111	6,0	2,0
Ausland	1	- 90,9	2	- 90,0	2,0	140	-	345	16,9	2,5
<b>Stadt Jena</b>										
<b>Hotels, Gasthöfe, Pensionen</b>	<b>13 132</b>	<b>- 1,4</b>	<b>25 751</b>	<b>- 2,0</b>	<b>2,0</b>	<b>117 024</b>	<b>- 1,8</b>	<b>233 989</b>	<b>1,0</b>	<b>2,0</b>
Deutschland	11 526	2,4	21 105	0,5	1,8	97 364	0,1	181 548	2,2	1,9
Ausland	1 606	- 22,3	4 646	- 11,8	2,9	19 660	- 10,4	52 441	- 3,1	2,7
darunter										
<b>Hotels (ohne Hotels garnis)</b>	<b>8 780</b>	<b>- 6,3</b>	<b>18 108</b>	<b>- 5,0</b>	<b>2,1</b>	<b>81 370</b>	<b>- 2,5</b>	<b>168 792</b>	<b>0,7</b>	<b>2,1</b>
Deutschland	7 419	- 1,7	14 054	- 2,3	1,9	64 089	- 0,2	122 957	2,1	1,9
Ausland	1 361	- 25,3	4 054	- 13,2	3,0	17 281	- 10,1	45 835	- 2,7	2,7
<b>Gasthöfe</b>	<b>1 799</b>	<b>2,6</b>	<b>3 183</b>	<b>2,9</b>	<b>1,8</b>	<b>15 341</b>	<b>- 1,0</b>	<b>27 382</b>	<b>1,6</b>	<b>1,8</b>
Deutschland	1 740	5,2	3 058	6,4	1,8	14 634	0,2	25 573	4,2	1,7
Ausland	59	- 41,0	125	- 42,9	2,1	707	- 21,3	1 809	- 25,3	2,6
<b>Stadt Suhl</b>										
<b>Hotels, Gasthöfe, Pensionen</b>	<b>9 020</b>	<b>- 7,1</b>	<b>24 170</b>	<b>- 8,0</b>	<b>2,7</b>	<b>69 386</b>	<b>- 5,1</b>	<b>196 417</b>	<b>- 5,8</b>	<b>2,8</b>
Deutschland	8 818	- 6,9	23 409	- 7,9	2,7	65 585	- 5,9	177 776	- 8,5	2,7
Ausland	202	- 14,0	761	- 11,2	3,8	3 801	10,0	18 641	30,9	4,9
darunter										
<b>Hotels (ohne Hotels garnis)</b>	<b>8 426</b>	<b>- 6,8</b>	<b>22 772</b>	<b>- 7,6</b>	<b>2,7</b>	<b>63 441</b>	<b>- 5,2</b>	<b>181 647</b>	<b>- 5,9</b>	<b>2,9</b>
Deutschland	8 244	- 6,5	22 118	- 7,2	2,7	59 773	- 6,1	163 717	- 9,0	2,7
Ausland	182	- 17,6	654	- 18,5	3,6	3 668	10,4	17 930	35,2	4,9
<b>Gasthöfe</b>	<b>275</b>	<b>2,2</b>	<b>670</b>	<b>- 13,2</b>	<b>2,4</b>	<b>2 867</b>	<b>15,0</b>	<b>8 530</b>	<b>21,9</b>	<b>3,0</b>
Deutschland	268	1,5	628	- 14,8	2,3	2 825	13,8	8 092	16,6	2,9
Ausland	7	40,0	42	20,0	6,0	42	250,0	438	x	10,4
<b>Stadt Weimar</b>										
<b>Hotels, Gasthöfe, Pensionen</b>	<b>29 922</b>	<b>2,5</b>	<b>55 309</b>	<b>2,9</b>	<b>1,8</b>	<b>245 609</b>	<b>8,7</b>	<b>434 617</b>	<b>9,3</b>	<b>1,8</b>
Deutschland	26 654	5,0	49 065	5,7	1,8	211 627	7,6	374 614	7,8	1,8
Ausland	3 268	- 13,7	6 244	- 14,4	1,9	33 982	15,8	60 003	19,6	1,8
darunter										
<b>Hotels (ohne Hotels garnis)</b>	<b>21 256</b>	<b>- 1,3</b>	<b>37 133</b>	<b>- 3,3</b>	<b>1,7</b>	<b>174 594</b>	<b>10,9</b>	<b>303 317</b>	<b>11,3</b>	<b>1,7</b>
Deutschland	18 660	0,5	32 347	- 1,1	1,7	150 621	8,9	259 574	9,4	1,7
Ausland	2 596	- 12,6	4 786	- 16,3	1,8	23 973	25,5	43 743	24,4	1,8
<b>Gasthöfe</b>	<b>336</b>	<b>.</b>	<b>628</b>	<b>.</b>	<b>1,9</b>	<b>3 167</b>	<b>- 11,5</b>	<b>5 621</b>	<b>- 8,5</b>	<b>1,8</b>
Deutschland	331	.	621	.	1,9	3 135	- 10,7	5 531	- 8,5	1,8
Ausland	5	.	7	.	1,4	32	- 52,2	90	- 11,8	2,8
<b>Stadt Eisenach</b>										
<b>Hotels, Gasthöfe, Pensionen</b>	<b>17 544</b>	<b>9,3</b>	<b>29 316</b>	<b>6,0</b>	<b>1,7</b>	<b>146 136</b>	<b>11,3</b>	<b>245 216</b>	<b>11,9</b>	<b>1,7</b>
Deutschland	16 112	10,4	27 180	8,9	1,7	130 227	11,7	219 834	12,6	1,7
Ausland	1 432	- 1,2	2 136	- 20,7	1,5	15 909	8,2	25 382	6,1	1,6
darunter										
<b>Hotels (ohne Hotels garnis)</b>	<b>14 035</b>	<b>3,5</b>	<b>23 920</b>	<b>2,6</b>	<b>1,7</b>	<b>119 751</b>	<b>11,2</b>	<b>203 994</b>	<b>14,0</b>	<b>1,7</b>
Deutschland	12 892	4,8	22 136	5,6	1,7	107 382	13,2	183 558	16,2	1,7
Ausland	1 143	- 9,0	1 784	- 24,5	1,6	12 369	- 3,8	20 436	- 2,6	1,7
<b>Gasthöfe</b>	<b>594</b>	<b>.</b>	<b>946</b>	<b>.</b>	<b>1,6</b>	<b>5 224</b>	<b>- 14,7</b>	<b>8 039</b>	<b>- 18,2</b>	<b>1,5</b>
Deutschland	589	.	941	.	1,6	5 002	- 14,2	7 731	- 18,3	1,5
Ausland	5	.	5	.	1,0	222	- 24,7	308	- 14,7	1,4

Noch: 8. Ankünfte, Übernachtungen und Aufenthaltsdauer der Gäste in Beherbergungsstätten  
nach Kreisen, ausgewählten Betriebsarten und dem ständigen Wohnsitz der Gäste (ohne Camping)

Kreisfreie Stadt Landkreis  Betriebsart  Ständiger Wohnsitz der Gäste	Oktober 2009					Januar bis Oktober 2009				
	Ankünfte		Übernachtungen		durch- schnittliche Aufenthalts- dauer	Ankünfte		Übernachtungen		durch- schnittliche Aufenthalts- dauer
	insgesamt	Veränderung gegenüber dem Vorjahres- monat	insgesamt	Veränderung gegenüber dem Vorjahres- monat		insgesamt	Veränderung gegenüber dem Vorjahres- zeitraum	insgesamt	Veränderung gegenüber dem Vorjahres- zeitraum	
	Anzahl	%	Anzahl	%		Anzahl	%	Anzahl	%	
<b>Eichsfeld</b>										
<b>Hotels, Gasthöfe, Pensionen</b>	<b>7 799</b>	<b>19,0</b>	<b>14 038</b>	<b>27,9</b>	<b>1,8</b>	<b>59 614</b>	<b>39,6</b>	<b>109 398</b>	<b>35,0</b>	<b>1,8</b>
Deutschland	7 496	20,3	13 339	29,7	1,8	56 728	40,4	102 729	36,0	1,8
Ausland	303	- 6,5	699	1,3	2,3	2 886	25,4	6 669	21,0	2,3
darunter										
<b>Hotels (ohne Hotels garnis)</b>	<b>7 015</b>	<b>23,5</b>	<b>12 255</b>	<b>31,7</b>	<b>1,7</b>	<b>51 920</b>	<b>52,6</b>	<b>93 301</b>	<b>45,9</b>	<b>1,8</b>
Deutschland	6 712	25,3	11 556	34,1	1,7	49 100	54,5	86 764	48,1	1,8
Ausland	303	- 6,5	699	1,3	2,3	2 820	25,8	6 537	22,2	2,3
<b>Gasthöfe</b>	<b>672</b>	<b>- 15,3</b>	<b>1 445</b>	<b>- 2,0</b>	<b>2,2</b>	<b>6 845</b>	<b>- 11,7</b>	<b>13 752</b>	<b>- 8,1</b>	<b>2,0</b>
Deutschland	672	- 15,3	1 445	- 2,0	2,2	6 799	- 11,7	13 642	- 8,0	2,0
Ausland	-	x	-	x	-	46	-	110	- 19,7	2,4
<b>Nordhausen</b>										
<b>Hotels, Gasthöfe, Pensionen</b>	<b>5 155</b>	<b>2,4</b>	<b>12 689</b>	<b>13,3</b>	<b>2,5</b>	<b>46 215</b>	<b>- 2,4</b>	<b>108 832</b>	<b>3,9</b>	<b>2,4</b>
Deutschland	5 046	4,5	12 461	15,6	2,5	44 940	- 1,3	106 421	5,0	2,4
Ausland	109	- 46,0	228	- 46,0	2,1	1 275	- 30,0	2 411	- 29,0	1,9
darunter										
<b>Hotels (ohne Hotels garnis)</b>	<b>4 179</b>	<b>4,4</b>	<b>10 612</b>	<b>17,3</b>	<b>2,5</b>	<b>37 107</b>	<b>- 2,2</b>	<b>90 588</b>	<b>5,9</b>	<b>2,4</b>
Deutschland	4 113	6,1	10 517	19,6	2,6	36 312	- 1,2	89 337	6,9	2,5
Ausland	66	- 48,8	95	- 62,7	1,4	795	- 33,4	1 251	- 37,5	1,6
<b>Gasthöfe</b>	<b>269</b>	<b>- 10,0</b>	<b>494</b>	<b>- 13,8</b>	<b>1,8</b>	<b>2 317</b>	<b>- 7,4</b>	<b>4 344</b>	<b>- 4,7</b>	<b>1,9</b>
Deutschland	267	- 10,7	444	- 22,5	1,7	2 293	- 7,3	4 218	- 6,3	1,8
Ausland	2	x	50	x	25,0	24	- 11,1	126	121,1	5,3
<b>Wartburgkreis</b>										
<b>Hotels, Gasthöfe, Pensionen</b>	<b>8 552</b>	<b>8,0</b>	<b>19 805</b>	<b>7,4</b>	<b>2,3</b>	<b>74 578</b>	<b>9,6</b>	<b>164 933</b>	<b>8,7</b>	<b>2,2</b>
Deutschland	8 179	6,2	18 876	4,7	2,3	70 404	6,9	156 637	6,2	2,2
Ausland	373	71,9	929	121,2	2,5	4 174	88,1	8 296	101,2	2,0
darunter										
<b>Hotels (ohne Hotels garnis)</b>	<b>5 655</b>	<b>8,2</b>	<b>12 505</b>	<b>7,5</b>	<b>2,2</b>	<b>47 312</b>	<b>10,6</b>	<b>99 181</b>	<b>8,8</b>	<b>2,1</b>
Deutschland	5 418	7,2	11 948	5,7	2,2	45 018	9,7	94 612	7,6	2,1
Ausland	237	38,6	557	71,9	2,4	2 294	32,4	4 569	43,4	2,0
<b>Gasthöfe</b>	<b>2 117</b>	<b>14,9</b>	<b>4 432</b>	<b>12,5</b>	<b>2,1</b>	<b>19 469</b>	<b>10,9</b>	<b>40 079</b>	<b>12,0</b>	<b>2,1</b>
Deutschland	1 997	10,5	4 088	5,4	2,0	18 743	8,8	38 237	8,8	2,0
Ausland	120	252,9	344	x	2,9	726	125,5	1 842	180,4	2,5
<b>Unstrut-Hainich-Kreis</b>										
<b>Hotels, Gasthöfe, Pensionen</b>	<b>6 551</b>	<b>24,2</b>	<b>13 693</b>	<b>19,3</b>	<b>2,1</b>	<b>50 067</b>	<b>7,8</b>	<b>104 524</b>	<b>7,3</b>	<b>2,1</b>
Deutschland	6 326	23,7	13 286	18,4	2,1	48 295	9,0	101 166	7,9	2,1
Ausland	225	38,9	407	57,1	1,8	1 772	- 17,0	3 358	- 8,4	1,9
darunter										
<b>Hotels (ohne Hotels garnis)</b>	<b>4 713</b>	<b>20,6</b>	<b>9 989</b>	<b>17,6</b>	<b>2,1</b>	<b>35 876</b>	<b>6,4</b>	<b>73 821</b>	<b>4,4</b>	<b>2,1</b>
Deutschland	4 511	20,0	9 641	16,7	2,1	34 439	8,4	71 215	5,7	2,1
Ausland	202	34,7	348	50,6	1,7	1 437	- 26,2	2 606	- 20,8	1,8
<b>Gasthöfe</b>	<b>1 244</b>	<b>24,2</b>	<b>2 491</b>	<b>21,9</b>	<b>2,0</b>	<b>9 140</b>	<b>- 1,5</b>	<b>18 532</b>	<b>- 0,3</b>	<b>2,0</b>
Deutschland	1 223	23,5	2 446	21,3	2,0	8 965	- 2,0	18 180	- 0,6	2,0
Ausland	21	75,0	45	60,7	2,1	175	28,7	352	18,5	2,0
<b>Kyffhäuserkreis</b>										
<b>Hotels, Gasthöfe, Pensionen</b>	<b>3 793</b>	<b>0,3</b>	<b>7 646</b>	<b>- 1,4</b>	<b>2,0</b>	<b>30 486</b>	<b>- 0,6</b>	<b>60 141</b>	<b>- 3,4</b>	<b>2,0</b>
Deutschland	3 698	7,0	7 466	5,9	2,0	28 730	0,9	56 552	- 1,7	2,0
Ausland	95	- 70,8	180	- 74,4	1,9	1 756	- 20,3	3 589	- 24,7	2,0
darunter										
<b>Hotels (ohne Hotels garnis)</b>	<b>2 518</b>	<b>6,4</b>	<b>4 956</b>	<b>7,3</b>	<b>2,0</b>	<b>18 738</b>	<b>- 3,3</b>	<b>34 855</b>	<b>- 4,9</b>	<b>1,9</b>
Deutschland	2 435	8,9	4 808	10,5	2,0	17 794	- 3,2	32 907	- 4,9	1,8
Ausland	83	- 37,1	148	- 44,6	1,8	944	- 5,7	1 948	- 5,8	2,1
<b>Gasthöfe</b>	<b>661</b>	<b>- 19,4</b>	<b>1 348</b>	<b>- 29,3</b>	<b>2,0</b>	<b>6 398</b>	<b>10,9</b>	<b>12 403</b>	<b>- 1,1</b>	<b>1,9</b>
Deutschland	658	2,0	1 343	- 10,9	2,0	5 678	21,8	10 913	8,1	1,9
Ausland	3	- 98,3	5	- 98,7	1,7	720	- 35,0	1 490	- 39,1	2,1
<b>Schmalkalden-Meiningen</b>										
<b>Hotels, Gasthöfe, Pensionen</b>	<b>21 991</b>	<b>- 3,1</b>	<b>59 047</b>	<b>3,2</b>	<b>2,7</b>	<b>171 066</b>	<b>- 1,4</b>	<b>454 784</b>	<b>1,4</b>	<b>2,7</b>
Deutschland	21 587	- 2,6	57 953	4,6	2,7	165 982	- 1,7	436 380	0,8	2,6
Ausland	404	- 24,9	1 094	- 39,4	2,7	5 084	10,4	18 404	19,2	3,6
darunter										
<b>Hotels (ohne Hotels garnis)</b>	<b>17 642</b>	<b>- 1,3</b>	<b>49 025</b>	<b>4,9</b>	<b>2,8</b>	<b>132 209</b>	<b>0,9</b>	<b>366 068</b>	<b>3,4</b>	<b>2,8</b>
Deutschland	17 327	- 0,3	48 185	6,9	2,8	128 221	0,6	350 441	2,8	2,7
Ausland	315	- 34,2	840	- 49,6	2,7	3 988	11,9	15 627	18,5	3,9
<b>Gasthöfe</b>	<b>2 668</b>	<b>- 11,6</b>	<b>6 121</b>	<b>- 9,2</b>	<b>2,3</b>	<b>24 102</b>	<b>- 10,5</b>	<b>55 314</b>	<b>- 6,4</b>	<b>2,3</b>
Deutschland	2 635	- 11,6	6 032	- 9,0	2,3	23 307	- 11,5	53 269	- 7,7	2,3
Ausland	33	- 10,8	89	- 21,2	2,7	795	29,9	2 045	45,7	2,6

Noch: 8. Ankünfte, Übernachtungen und Aufenthaltsdauer der Gäste in Beherbergungsstätten  
nach Kreisen, ausgewählten Betriebsarten und dem ständigen Wohnsitz der Gäste (ohne Camping)

Kreisfreie Stadt Landkreis  Betriebsart  Ständiger Wohnsitz der Gäste	Oktober 2009					Januar bis Oktober 2009				
	Ankünfte		Übernachtungen		durch- schnittliche Aufenthalts- dauer	Ankünfte		Übernachtungen		durch- schnittliche Aufenthalts- dauer
	insgesamt	Veränderung gegenüber dem Vorjahres- monat	insgesamt	Veränderung gegenüber dem Vorjahres- monat		insgesamt	Veränderung gegenüber dem Vorjahres- zeitraum	insgesamt	Veränderung gegenüber dem Vorjahres- zeitraum	
	Anzahl	%	Anzahl	%		Anzahl	%	Anzahl	%	
<b>Gotha</b>										
<b>Hotels, Gasthöfe, Pensionen</b>	<b>25 788</b>	- 6,4	<b>73 752</b>	- 2,4	<b>2,9</b>	<b>214 789</b>	<b>3,2</b>	<b>599 284</b>	<b>7,3</b>	<b>2,8</b>
Deutschland	24 669	- 5,0	69 038	- 1,0	2,8	202 929	3,8	561 005	6,8	2,8
Ausland	1 119	- 28,4	4 714	- 19,3	4,2	11 860	- 5,5	38 279	15,4	3,2
darunter										
<b>Hotels (ohne Hotels garnis)</b>	<b>22 304</b>	- 6,8	<b>64 607</b>	- 4,0	<b>2,9</b>	<b>183 022</b>	<b>3,0</b>	<b>520 162</b>	<b>6,7</b>	<b>2,8</b>
Deutschland	21 269	- 5,4	60 100	- 2,8	2,8	172 055	3,6	483 950	5,9	2,8
Ausland	1 035	- 28,6	4 507	- 18,0	4,4	10 967	- 5,2	36 212	19,2	3,3
<b>Gasthöfe</b>	<b>1 425</b>	- 14,0	<b>3 880</b>	<b>2,6</b>	<b>2,7</b>	<b>13 466</b>	- 4,2	<b>32 662</b>	- 0,7	<b>2,4</b>
Deutschland	1 380	- 14,3	3 805	3,0	2,8	13 190	- 4,3	32 124	- 0,9	2,4
Ausland	45	- 4,3	75	- 14,8	1,7	276	- 1,1	538	13,0	1,9
<b>Sömmerda</b>										
<b>Hotels, Gasthöfe, Pensionen</b>	<b>2 346</b>	- 21,8	<b>5 056</b>	- 21,4	<b>2,2</b>	<b>23 670</b>	- 9,6	<b>49 676</b>	- 6,5	<b>2,1</b>
Deutschland	2 272	- 21,1	4 794	- 18,3	2,1	23 018	- 10,3	47 132	- 7,1	2,0
Ausland	74	- 37,8	262	- 54,0	3,5	652	24,4	2 544	6,0	3,9
darunter										
<b>Hotels (ohne Hotels garnis)</b>	<b>1 566</b>	- 25,7	<b>2 867</b>	- 24,4	<b>1,8</b>	<b>16 343</b>	- 9,9	<b>29 124</b>	- 6,0	<b>1,8</b>
Deutschland	1 512	- 25,2	2 749	- 20,0	1,8	15 927	- 10,3	28 053	- 6,4	1,8
Ausland	54	- 36,5	118	- 66,6	2,2	416	6,1	1 071	4,7	2,6
<b>Gasthöfe</b>	<b>304</b>	<b>12,2</b>	<b>708</b>	<b>3,2</b>	<b>2,3</b>	<b>2 609</b>	- 1,0	<b>5 975</b>	- 16,6	<b>2,3</b>
Deutschland	300	11,5	696	2,1	2,3	2 470	- 5,5	5 558	- 19,9	2,3
Ausland	4	100,0	12	200,0	3,0	139	x	417	87,0	3,0
<b>Hildburghausen</b>										
<b>Hotels, Gasthöfe, Pensionen</b>	<b>9 081</b>	<b>3,9</b>	<b>22 035</b>	<b>6,7</b>	<b>2,4</b>	<b>78 539</b>	<b>1,0</b>	<b>185 076</b>	- 2,1	<b>2,4</b>
Deutschland	8 779	1,7	20 961	2,7	2,4	76 666	0,6	180 229	- 2,9	2,4
Ausland	302	182,2	1 074	x	3,6	1 873	20,9	4 847	39,4	2,6
darunter										
<b>Hotels (ohne Hotels garnis)</b>	<b>7 435</b>	<b>6,3</b>	<b>17 815</b>	<b>5,5</b>	<b>2,4</b>	<b>62 456</b>	<b>3,9</b>	<b>147 070</b>	- 3,0	<b>2,4</b>
Deutschland	7 336	5,9	17 518	4,6	2,4	61 328	3,8	144 643	- 3,1	2,4
Ausland	99	52,3	297	110,6	3,0	1 128	15,2	2 427	3,8	2,2
<b>Gasthöfe</b>	<b>1 056</b>	<b>4,8</b>	<b>2 602</b>	<b>23,1</b>	<b>2,5</b>	<b>9 881</b>	- 15,0	<b>21 918</b>	- 5,6	<b>2,2</b>
Deutschland	855	- 13,1	1 827	- 11,0	2,1	9 196	- 17,5	19 689	- 11,6	2,1
Ausland	201	x	775	x	3,9	685	45,1	2 229	136,6	3,3
<b>Ilm-Kreis</b>										
<b>Hotels, Gasthöfe, Pensionen</b>	<b>13 263</b>	- 1,7	<b>32 112</b>	- 1,8	<b>2,4</b>	<b>113 943</b>	<b>6,3</b>	<b>289 467</b>	<b>8,5</b>	<b>2,5</b>
Deutschland	12 728	- 1,3	30 563	- 1,0	2,4	108 075	5,7	270 657	7,5	2,5
Ausland	535	- 9,6	1 549	- 16,4	2,9	5 868	18,1	18 810	25,2	3,2
darunter										
<b>Hotels (ohne Hotels garnis)</b>	<b>9 540</b>	- 5,0	<b>22 737</b>	- 5,5	<b>2,4</b>	<b>80 313</b>	<b>5,2</b>	<b>202 577</b>	<b>7,1</b>	<b>2,5</b>
Deutschland	9 170	- 4,9	21 857	- 4,6	2,4	76 286	4,6	191 191	6,3	2,5
Ausland	370	- 6,8	880	- 22,0	2,4	4 027	16,8	11 386	22,2	2,8
<b>Gasthöfe</b>	<b>2 352</b>	<b>4,7</b>	<b>6 031</b>	<b>13,7</b>	<b>2,6</b>	<b>21 359</b>	<b>8,1</b>	<b>55 641</b>	<b>13,9</b>	<b>2,6</b>
Deutschland	2 220	6,1	5 490	12,7	2,5	20 153	7,7	51 776	12,8	2,6
Ausland	132	- 13,7	541	25,5	4,1	1 206	16,2	3 865	30,9	3,2
<b>Weimarer Land</b>										
<b>Hotels, Gasthöfe, Pensionen</b>	<b>9 472</b>	- 8,0	<b>21 969</b>	- 11,3	<b>2,3</b>	<b>81 479</b>	<b>9,4</b>	<b>193 114</b>	- 3,1	<b>2,4</b>
Deutschland	9 045	- 3,9	21 075	- 9,0	2,3	75 829	15,8	181 645	- 1,4	2,4
Ausland	427	- 52,0	894	- 44,3	2,1	5 650	- 37,1	11 469	- 23,4	2,0
darunter										
<b>Hotels (ohne Hotels garnis)</b>	<b>6 760</b>	- 8,6	<b>16 239</b>	- 15,6	<b>2,4</b>	<b>57 282</b>	<b>12,4</b>	<b>146 012</b>	- 5,0	<b>2,5</b>
Deutschland	6 419	- 7,5	15 453	- 15,5	2,4	53 198	15,2	138 088	- 4,9	2,6
Ausland	341	- 25,7	786	- 18,3	2,3	4 084	- 14,9	7 924	- 5,8	1,9
<b>Gasthöfe</b>	<b>577</b>	<b>20,0</b>	<b>1 110</b>	<b>0,9</b>	<b>1,9</b>	<b>4 688</b>	- 5,4	<b>9 289</b>	- 10,5	<b>2,0</b>
Deutschland	577	22,0	1 110	2,4	1,9	4 585	- 5,8	8 997	- 12,0	2,0
Ausland	-	x	-	x	-	103	15,7	292	90,8	2,8
<b>Sonneberg</b>										
<b>Hotels, Gasthöfe, Pensionen</b>	<b>3 512</b>	- 4,1	<b>7 723</b>	- 0,4	<b>2,2</b>	<b>34 371</b>	<b>1,2</b>	<b>74 219</b>	- 1,1	<b>2,2</b>
Deutschland	3 391	- 5,9	7 083	- 7,4	2,1	33 339	0,7	71 026	- 2,6	2,1
Ausland	121	101,7	640	x	5,3	1 032	21,4	3 193	46,6	3,1
darunter										
<b>Hotels (ohne Hotels garnis)</b>	<b>1 805</b>	- 2,6	<b>3 304</b>	- 9,0	<b>1,8</b>	<b>17 510</b>	- 4,9	<b>35 932</b>	- 5,7	<b>2,1</b>
Deutschland	1 753	- 3,0	3 200	- 10,0	1,8	16 931	- 4,7	34 763	- 5,5	2,1
Ausland	52	10,6	104	35,1	2,0	579	- 8,4	1 169	- 12,3	2,0
<b>Gasthöfe</b>	<b>1 043</b>	- 13,7	<b>2 398</b>	- 10,2	<b>2,3</b>	<b>10 648</b>	- 0,3	<b>22 964</b>	- 5,8	<b>2,2</b>
Deutschland	1 033	- 14,2	2 364	- 11,2	2,3	10 546	0,2	22 722	- 4,0	2,2
Ausland	10	100,0	34	x	3,4	102	- 34,2	242	- 65,4	2,4

Noch: 8. Ankünfte, Übernachtungen und Aufenthaltsdauer der Gäste in Beherbergungsstätten  
nach Kreisen, ausgewählten Betriebsarten und dem ständigen Wohnsitz der Gäste (ohne Camping)

Kreisfreie Stadt Landkreis ----- Betriebsart ----- Ständiger Wohnsitz der Gäste	Oktober 2009					Januar bis Oktober 2009				
	Ankünfte		Übernachtungen		durch- schnittliche Aufenthalts- dauer	Ankünfte		Übernachtungen		durch- schnittliche Aufenthalts- dauer
	insgesamt	Veränderung gegenüber dem Vorjahres- monat	insgesamt	Veränderung gegenüber dem Vorjahres- monat		insgesamt	Veränderung gegenüber dem Vorjahres- zeitraum	insgesamt	Veränderung gegenüber dem Vorjahres- zeitraum	
	Anzahl	%	Anzahl	%		Anzahl	%	Anzahl	%	
<b>Saalfeld-Rudolstadt</b>										
<b>Hotels, Gasthöfe, Pensionen</b>	<b>10 520</b>	- 10,5	<b>26 029</b>	- 7,1	<b>2,5</b>	<b>99 558</b>	- 2,0	<b>236 294</b>	- 2,7	<b>2,4</b>
Deutschland	10 357	- 10,9	25 606	- 7,8	2,5	97 143	- 2,0	230 734	- 2,6	2,4
Ausland	163	17,3	423	66,5	2,6	2 415	- 0,9	5 560	- 6,1	2,3
darunter										
<b>Hotels (ohne Hotels garnis)</b>	<b>7 402</b>	- 4,7	<b>18 236</b>	<b>0,4</b>	<b>2,5</b>	<b>70 372</b>	<b>1,8</b>	<b>165 122</b>	<b>4,0</b>	<b>2,3</b>
Deutschland	7 290	- 5,4	17 972	- 0,3	2,5	68 996	1,9	161 791	4,4	2,3
Ausland	112	83,6	264	97,0	2,4	1 376	- 1,6	3 331	- 12,3	2,4
<b>Gasthöfe</b>	<b>2 406</b>	- 11,4	<b>5 390</b>	- 15,4	<b>2,2</b>	<b>21 866</b>	<b>2,7</b>	<b>49 843</b>	- 2,2	<b>2,3</b>
Deutschland	2 371	- 10,6	5 275	- 16,1	2,2	20 942	2,5	47 882	- 2,9	2,3
Ausland	35	- 43,5	115	36,9	3,3	924	9,5	1 961	19,4	2,1
<b>Saale-Holzland-Kreis</b>										
<b>Hotels, Gasthöfe, Pensionen</b>	<b>7 436</b>	<b>3,1</b>	<b>14 789</b>	<b>2,7</b>	<b>2,0</b>	<b>68 225</b>	<b>4,1</b>	<b>133 587</b>	<b>3,1</b>	<b>2,0</b>
Deutschland	6 845	2,3	13 448	2,2	2,0	61 196	4,4	118 027	4,1	1,9
Ausland	591	14,1	1 341	8,0	2,3	7 029	0,9	15 560	- 3,7	2,2
darunter										
<b>Hotels (ohne Hotels garnis)</b>	<b>5 292</b>	<b>3,9</b>	<b>10 626</b>	<b>0,6</b>	<b>2,0</b>	<b>48 904</b>	<b>3,7</b>	<b>95 555</b>	- 0,6	<b>2,0</b>
Deutschland	4 999	7,1	9 870	3,5	2,0	43 115	4,7	82 623	1,1	1,9
Ausland	293	- 31,5	756	- 26,0	2,6	5 789	- 2,9	12 932	- 10,1	2,2
<b>Gasthöfe</b>	<b>1 716</b>	- 7,1	<b>2 787</b>	- 6,9	<b>1,6</b>	<b>15 913</b>	- 0,5	<b>26 739</b>	<b>2,3</b>	<b>1,7</b>
Deutschland	1 569	- 11,1	2 577	- 10,0	1,6	14 964	- 1,1	25 085	0,9	1,7
Ausland	147	79,3	210	61,5	1,4	949	10,0	1 654	27,6	1,7
<b>Saale-Orla-Kreis</b>										
<b>Hotels, Gasthöfe, Pensionen</b>	<b>7 238</b>	- 6,5	<b>15 978</b>	- 10,6	<b>2,2</b>	<b>66 027</b>	- 2,6	<b>149 170</b>	- 6,1	<b>2,3</b>
Deutschland	6 866	- 6,0	15 507	- 10,3	2,3	59 613	- 3,5	139 399	- 6,6	2,3
Ausland	372	- 14,7	471	- 20,7	1,3	6 414	6,3	9 771	1,9	1,5
darunter										
<b>Hotels (ohne Hotels garnis)</b>	<b>4 905</b>	- 14,1	<b>11 716</b>	- 18,0	<b>2,4</b>	<b>43 600</b>	- 7,4	<b>108 063</b>	- 12,1	<b>2,5</b>
Deutschland	4 738	- 14,9	11 467	- 18,1	2,4	40 797	- 8,2	102 396	- 12,7	2,5
Ausland	167	15,2	249	- 15,3	1,5	2 803	4,6	5 667	0,4	2,0
<b>Gasthöfe</b>	<b>1 681</b>	<b>10,6</b>	<b>3 224</b>	<b>16,8</b>	<b>1,9</b>	<b>15 617</b>	<b>1,8</b>	<b>29 236</b>	<b>7,0</b>	<b>1,9</b>
Deutschland	1 588	10,9	3 114	16,9	2,0	14 085	1,5	27 235	7,2	1,9
Ausland	93	5,7	110	13,4	1,2	1 532	4,6	2 001	4,3	1,3
<b>Greiz</b>										
<b>Hotels, Gasthöfe, Pensionen</b>	<b>3 825</b>	- 4,1	<b>6 359</b>	- 14,3	<b>1,7</b>	<b>34 991</b>	- 9,4	<b>63 285</b>	- 8,8	<b>1,8</b>
Deutschland	3 662	- 4,5	5 980	- 16,1	1,6	33 057	- 9,6	58 775	- 9,3	1,8
Ausland	163	5,8	379	32,1	2,3	1 934	- 5,9	4 510	- 1,4	2,3
darunter										
<b>Hotels (ohne Hotels garnis)</b>	<b>2 073</b>	- 7,7	<b>3 061</b>	- 22,2	<b>1,5</b>	<b>18 986</b>	- 16,3	<b>32 047</b>	- 15,8	<b>1,7</b>
Deutschland	1 980	- 7,7	2 824	- 24,3	1,4	18 021	- 15,9	29 228	- 16,2	1,6
Ausland	93	- 7,9	237	15,0	2,5	965	- 23,1	2 819	- 11,1	2,9
<b>Gasthöfe</b>	<b>815</b>	- 3,3	<b>1 419</b>	- 4,4	<b>1,7</b>	<b>7 823</b>	- 2,6	<b>13 503</b>	- 4,5	<b>1,7</b>
Deutschland	778	- 4,2	1 353	- 6,2	1,7	7 101	- 4,9	12 342	- 6,8	1,7
Ausland	37	19,4	66	57,1	1,8	722	27,3	1 161	30,0	1,6
<b>Altenburger Land</b>										
<b>Hotels, Gasthöfe, Pensionen</b>	<b>4 846</b>	<b>3,7</b>	<b>10 032</b>	<b>5,3</b>	<b>2,1</b>	<b>38 745</b>	- 8,9	<b>78 774</b>	- 11,4	<b>2,0</b>
Deutschland	4 530	1,7	9 014	2,5	2,0	34 374	- 12,1	66 223	- 15,0	1,9
Ausland	316	45,0	1 018	38,9	3,2	4 371	28,3	12 551	14,0	2,9
darunter										
<b>Hotels (ohne Hotels garnis)</b>	<b>3 764</b>	<b>2,2</b>	<b>7 908</b>	<b>5,2</b>	<b>2,1</b>	<b>30 022</b>	- 9,1	<b>61 037</b>	- 15,2	<b>2,0</b>
Deutschland	3 463	- 0,2	6 905	1,6	2,0	25 856	- 13,3	49 233	- 20,2	1,9
Ausland	301	42,0	1 003	38,5	3,3	4 166	30,3	11 804	14,8	2,8
<b>Gasthöfe</b>	<b>520</b>	- 11,9	<b>845</b>	- 16,4	<b>1,6</b>	<b>4 390</b>	- 21,5	<b>6 992</b>	- 17,0	<b>1,6</b>
Deutschland	516	- 12,5	841	- 16,8	1,6	4 315	- 22,4	6 776	- 18,0	1,6
Ausland	4	x	4	x	1,0	75	177,8	216	32,5	2,9

**9. Ankünfte, Übernachtungen und Aufenthaltsdauer der Gäste in Beherbergungsstätten nach ausgewählten Gemeinden und dem ständigen Wohnsitz der Gäste (ohne Camping)**

Landkreis Gemeinde  Ständiger Wohnsitz der Gäste	Oktober 2009					Januar bis Oktober 2009				
	Ankünfte		Übernachtungen		durch- schnittliche Aufenthalts- dauer	Ankünfte		Übernachtungen		durch- schnittliche Aufenthalts- dauer
	insgesamt	Veränderung gegenüber dem Vorjahres- monat	insgesamt	Veränderung gegenüber dem Vorjahres- monat		insgesamt	Veränderung gegenüber dem Vorjahres- zeitraum	insgesamt	Veränderung gegenüber dem Vorjahres- zeitraum	
	Anzahl	%	Anzahl	%	Tage	Anzahl	%	Anzahl	%	Tage
<b>Eichsfeld</b>										
<b>Dingelstädt, Stadt</b>	<b>219</b>	<b>31,9</b>	<b>382</b>	<b>72,1</b>	<b>1,7</b>	<b>1 736</b>	<b>- 1,4</b>	<b>2 936</b>	<b>13,2</b>	<b>1,7</b>
Deutschland	198	23,8	320	48,1	1,6	1 619	- 2,5	2 552	6,1	1,6
Ausland	21	250,0	62	x	3,0	117	15,8	384	103,2	3,3
<b>Heilbad Heiligenstadt, Stadt</b>	<b>5 184</b>	<b>43,8</b>	<b>16 317</b>	<b>35,2</b>	<b>3,1</b>	<b>38 094</b>	<b>113,9</b>	<b>129 650</b>	<b>38,2</b>	<b>3,4</b>
Deutschland	5 120	44,0	16 173	34,9	3,2	37 333	113,4	128 128	37,6	3,4
Ausland	64	28,0	144	71,4	2,3	761	144,7	1 522	125,8	2,0
<b>Küllstedt</b>	<b>46</b>	<b>2,2</b>	<b>109</b>	<b>2,8</b>	<b>2,4</b>	<b>636</b>	<b>16,7</b>	<b>1 208</b>	<b>0,9</b>	<b>1,9</b>
Deutschland	46	2,2	109	2,8	2,4	636	16,7	1 208	0,9	1,9
Ausland	-	-	-	-	-	-	-	-	-	-
<b>Schimberg</b>	<b>352</b>	<b>96,6</b>	<b>1 165</b>	<b>190,5</b>	<b>3,3</b>	<b>3 037</b>	<b>67,5</b>	<b>8 260</b>	<b>80,7</b>	<b>2,7</b>
Deutschland	352	96,6	1 165	190,5	3,3	3 026	69,0	8 207	81,5	2,7
Ausland	-	x	-	x	-	11	- 50,0	53	10,4	4,8
<b>Leinefelde-Worbis, Stadt</b>	<b>1 575</b>	<b>- 19,1</b>	<b>4 225</b>	<b>- 14,2</b>	<b>2,7</b>	<b>14 914</b>	<b>- 8,3</b>	<b>38 211</b>	<b>- 0,7</b>	<b>2,6</b>
Deutschland	1 547	- 18,9	4 130	- 14,9	2,7	14 637	- 8,1	37 185	- 0,9	2,5
Ausland	28	- 26,3	95	26,7	3,4	277	- 14,5	1 026	8,2	3,7
<b>Nordhausen</b>										
<b>Bleicherode, Stadt</b>	<b>283</b>	<b>11,0</b>	<b>768</b>	<b>8,5</b>	<b>2,7</b>	<b>3 504</b>	<b>16,8</b>	<b>8 922</b>	<b>5,3</b>	<b>2,5</b>
Deutschland	283	15,0	768	12,8	2,7	3 498	19,8	8 916	8,6	2,5
Ausland	-	x	-	x	-	6	- 92,6	6	- 97,7	1,0
<b>Ellrich, Stadt</b>	<b>608</b>	<b>- 53,0</b>	<b>2 396</b>	<b>- 13,8</b>	<b>3,9</b>	<b>5 698</b>	<b>- 39,1</b>	<b>18 395</b>	<b>- 8,0</b>	<b>3,2</b>
Deutschland	606	- 53,2	2 392	- 14,0	3,9	5 684	- 39,2	18 376	- 8,1	3,2
Ausland	2	x	4	x	2,0	14	x	19	x	1,4
<b>Ilfeld</b>	<b>1 178</b>	<b>138,5</b>	<b>2 858</b>	<b>65,9</b>	<b>2,4</b>	<b>8 668</b>	<b>11,2</b>	<b>22 765</b>	<b>15,1</b>	<b>2,6</b>
Deutschland	1 178	139,4	2 858	67,5	2,4	8 655	11,9	22 721	15,9	2,6
Ausland	-	x	-	x	-	13	- 79,4	44	- 73,8	3,4
<b>Neustadt/Harz</b>	<b>397</b>	<b>- 32,0</b>	<b>2 691</b>	<b>18,5</b>	<b>6,8</b>	<b>3 548</b>	<b>- 27,3</b>	<b>21 941</b>	<b>1,4</b>	<b>6,2</b>
Deutschland	391	- 31,6	2 673	18,9	6,8	3 526	- 26,1	21 885	2,0	6,2
Ausland	6	- 50,0	18	- 14,3	3,0	22	- 80,7	56	- 67,3	2,5
<b>Nordhausen, Stadt</b>	<b>3 472</b>	<b>4,5</b>	<b>7 425</b>	<b>13,3</b>	<b>2,1</b>	<b>32 557</b>	<b>5,8</b>	<b>67 959</b>	<b>4,5</b>	<b>2,1</b>
Deutschland	3 345	5,0	7 188	14,3	2,1	31 305	7,0	65 038	5,4	2,1
Ausland	127	- 5,2	237	- 11,6	1,9	1 252	- 17,2	2 921	- 11,9	2,3
<b>Wartburgkreis</b>										
<b>Bad Liebenstein, Stadt</b>	<b>2 852</b>	<b>13,3</b>	<b>33 979</b>	<b>3,7</b>	<b>11,9</b>	<b>24 743</b>	<b>23,1</b>	<b>313 338</b>	<b>8,3</b>	<b>12,7</b>
Deutschland	2 776	11,9	33 779	3,4	12,2	24 161	22,5	312 050	8,2	12,9
Ausland	76	100,0	200	117,4	2,6	582	50,0	1 288	76,4	2,2
<b>Bad Salzungen, Stadt</b>	<b>2 882</b>	<b>- 4,2</b>	<b>17 474</b>	<b>- 3,1</b>	<b>6,1</b>	<b>25 437</b>	<b>1,6</b>	<b>160 827</b>	<b>4,9</b>	<b>6,3</b>
Deutschland	2 775	- 4,4	17 217	- 3,4	6,2	24 210	0,5	158 404	4,6	6,5
Ausland	107	2,9	257	23,0	2,4	1 227	30,1	2 423	33,9	2,0
<b>Buttlar</b>	<b>80</b>	<b>35,6</b>	<b>185</b>	<b>30,3</b>	<b>2,3</b>	<b>768</b>	<b>1,9</b>	<b>1 629</b>	<b>- 10,9</b>	<b>2,1</b>
Deutschland	80	42,9	185	33,1	2,3	768	3,1	1 629	- 9,9	2,1
Ausland	-	x	-	x	-	-	x	-	x	-
<b>Creuzburg, Stadt</b>	<b>218</b>	<b>- 7,6</b>	<b>315</b>	<b>- 6,3</b>	<b>1,4</b>	<b>2 615</b>	<b>4,4</b>	<b>3 857</b>	<b>12,6</b>	<b>1,5</b>
Deutschland	210	- 8,7	305	- 7,6	1,5	1 620	- 32,9	2 377	- 28,6	1,5
Ausland	8	33,3	10	66,7	1,3	995	x	1 480	x	1,5



Noch: 9. Ankünfte, Übernachtungen und Aufenthaltsdauer der Gäste in Beherbergungsstätten  
nach ausgewählten Gemeinden und dem ständigen Wohnsitz der Gäste (ohne Camping)

Landkreis Gemeinde  Ständiger Wohnsitz der Gäste	Oktober 2009					Januar bis Oktober 2009				
	Ankünfte		Übernachtungen		durch- schnittliche Aufenthalts- dauer	Ankünfte		Übernachtungen		durch- schnittliche Aufenthalts- dauer
	insgesamt	Veränderung gegenüber dem Vorjahres- monat	insgesamt	Veränderung gegenüber dem Vorjahres- monat		insgesamt	Veränderung gegenüber dem Vorjahres- zeitraum	insgesamt	Veränderung gegenüber dem Vorjahres- zeitraum	
	Anzahl	%	Anzahl	%	Tage	Anzahl	%	Anzahl	%	Tage
<b>Schmalkalden-Meiningen</b>										
<b>Breitungen/Werra</b>	<b>360</b>	<b>- 29,4</b>	<b>584</b>	<b>- 23,8</b>	<b>1,6</b>	<b>3 519</b>	<b>- 24,6</b>	<b>5 285</b>	<b>- 31,1</b>	<b>1,5</b>
Deutschland	351	- 30,2	556	- 26,4	1,6	3 414	- 25,1	5 043	- 26,8	1,5
Ausland	9	28,6	28	154,5	3,1	105	- 4,5	242	- 69,1	2,3
<b>Brotterode, Kurort, Stadt</b>	<b>1 353</b>	<b>- 12,6</b>	<b>3 896</b>	<b>7,6</b>	<b>2,9</b>	<b>12 184</b>	<b>- 5,1</b>	<b>33 958</b>	<b>1,5</b>	<b>2,8</b>
Deutschland	1 310	- 14,5	3 839	6,9	2,9	11 758	- 5,9	32 848	1,1	2,8
Ausland	43	186,7	57	90,0	1,3	426	22,8	1 110	16,0	2,6
<b>Floh-Seligenthal</b>	<b>892</b>	<b>- 8,4</b>	<b>1 798</b>	<b>- 20,1</b>	<b>2,0</b>	<b>9 061</b>	<b>- 5,2</b>	<b>19 332</b>	<b>- 11,0</b>	<b>2,1</b>
Deutschland	891	- 8,5	1 797	- 20,1	2,0	8 733	- 8,5	18 672	- 13,8	2,1
Ausland	1	x	1	x	1,0	328	x	660	x	2,0
<b>Meiningen, Stadt</b>	<b>3 369</b>	<b>20,0</b>	<b>6 192</b>	<b>24,4</b>	<b>1,8</b>	<b>24 391</b>	<b>0,7</b>	<b>42 072</b>	<b>- 1,6</b>	<b>1,7</b>
Deutschland	3 237	19,2	5 889	23,8	1,8	23 340	1,9	40 052	0,4	1,7
Ausland	132	41,9	303	37,1	2,3	1 051	- 19,8	2 020	- 29,3	1,9
<b>Oberhof, Stadt</b>	<b>14 716</b>	<b>- 3,9</b>	<b>47 230</b>	<b>1,7</b>	<b>3,2</b>	<b>111 843</b>	<b>3,7</b>	<b>367 732</b>	<b>5,8</b>	<b>3,3</b>
Deutschland	14 435	- 3,5	46 392	2,9	3,2	108 923	3,2	353 757	4,8	3,2
Ausland	281	- 19,7	838	- 39,5	3,0	2 920	28,7	13 975	37,7	4,8
<b>Oberschöna, Kurort</b>	<b>346</b>	<b>- 19,0</b>	<b>943</b>	<b>- 9,9</b>	<b>2,7</b>	<b>2 825</b>	<b>8,4</b>	<b>8 098</b>	<b>17,5</b>	<b>2,9</b>
Deutschland	346	- 19,0	943	- 9,9	2,7	2 825	8,4	8 098	17,5	2,9
Ausland	-	-	-	-	-	-	-	-	-	-
<b>Schmalkalden, Kurort, Stadt</b>	<b>1 426</b>	<b>29,2</b>	<b>3 035</b>	<b>23,9</b>	<b>2,1</b>	<b>10 699</b>	<b>- 0,3</b>	<b>22 239</b>	<b>0,9</b>	<b>2,1</b>
Deutschland	1 390	30,1	2 937	23,4	2,1	10 491	1,5	21 653	2,3	2,1
Ausland	36	-	98	44,1	2,7	208	- 47,2	586	- 33,3	2,8
<b>Steinbach-Hallenberg, Kurort, Stadt</b>	<b>179</b>	<b>- 31,9</b>	<b>643</b>	<b>6,3</b>	<b>3,6</b>	<b>2 440</b>	<b>11,8</b>	<b>7 835</b>	<b>25,5</b>	<b>3,2</b>
Deutschland	175	- 32,7	619	5,6	3,5	2 253	6,5	6 855	16,5	3,0
Ausland	4	33,3	24	26,3	6,0	187	175,0	980	176,1	5,2
<b>Trusetal</b>	<b>165</b>	<b>5,1</b>	<b>606</b>	<b>33,5</b>	<b>3,7</b>	<b>1 589</b>	<b>29,6</b>	<b>5 258</b>	<b>28,3</b>	<b>3,3</b>
Deutschland	165	10,7	606	35,9	3,7	1 582	30,1	5 221	27,8	3,3
Ausland	-	x	-	x	-	7	- 30,0	37	208,3	5,3
<b>Zella-Mehlis, Stadt</b>	<b>804</b>	<b>- 22,4</b>	<b>1 853</b>	<b>- 13,6</b>	<b>2,3</b>	<b>7 493</b>	<b>- 22,3</b>	<b>18 185</b>	<b>- 14,5</b>	<b>2,4</b>
Deutschland	804	- 21,9	1 853	- 13,2	2,3	7 464	- 21,7	18 076	- 14,4	2,4
Ausland	-	x	-	x	-	29	- 75,0	109	- 29,2	3,8
<b>Grabfeld</b>	<b>74</b>	<b>- 9,8</b>	<b>119</b>	<b>- 36,7</b>	<b>1,6</b>	<b>878</b>	<b>- 10,4</b>	<b>1 578</b>	<b>- 17,7</b>	<b>1,8</b>
Deutschland	74	- 8,6	119	- 36,4	1,6	865	- 9,2	1 559	- 17,2	1,8
Ausland	-	x	-	x	-	13	- 51,9	19	- 45,7	1,5
<b>Gotha</b>										
<b>Friedrichroda, Stadt</b>	<b>12 909</b>	<b>- 7,7</b>	<b>42 057</b>	<b>- 0,5</b>	<b>3,3</b>	<b>103 063</b>	<b>6,3</b>	<b>330 438</b>	<b>8,8</b>	<b>3,2</b>
Deutschland	12 595	- 8,3	41 000	- 1,1	3,3	100 023	6,4	319 200	9,0	3,2
Ausland	314	20,3	1 057	32,3	3,4	3 040	3,0	11 238	2,5	3,7
<b>Georgenthal/Thür. Wald</b>	<b>852</b>	<b>- 9,7</b>	<b>1 943</b>	<b>- 34,4</b>	<b>2,3</b>	<b>8 650</b>	<b>16,5</b>	<b>17 105</b>	<b>9,2</b>	<b>2,0</b>
Deutschland	760	19,5	1 575	2,8	2,1	7 313	26,1	12 244	10,4	1,7
Ausland	92	- 70,0	368	- 74,2	4,0	1 337	- 17,7	4 861	6,2	3,6
<b>Gotha, Stadt</b>	<b>5 095</b>	<b>- 7,8</b>	<b>14 853</b>	<b>0,7</b>	<b>2,9</b>	<b>46 874</b>	<b>- 2,9</b>	<b>122 932</b>	<b>3,6</b>	<b>2,6</b>
Deutschland	4 849	- 4,8	12 815	- 1,6	2,6	43 632	- 2,6	111 396	0,5	2,6
Ausland	246	- 43,6	2 038	18,3	8,3	3 242	- 6,4	11 536	47,3	3,6

Noch: 9. Ankünfte, Übernachtungen und Aufenthaltsdauer der Gäste in Beherbergungsstätten  
nach ausgewählten Gemeinden und dem ständigen Wohnsitz der Gäste (ohne Camping)

Landkreis Gemeinde  Ständiger Wohnsitz der Gäste	Oktober 2009					Januar bis Oktober 2009				
	Ankünfte		Übernachtungen		durch- schnittliche Aufenthalts- dauer	Ankünfte		Übernachtungen		durch- schnittliche Aufenthalts- dauer
	insgesamt	Veränderung gegenüber dem Vorjahres- monat	insgesamt	Veränderung gegenüber dem Vorjahres- monat		insgesamt	Veränderung gegenüber dem Vorjahres- zeitraum	insgesamt	Veränderung gegenüber dem Vorjahres- zeitraum	
	Anzahl	%	Anzahl	%		Anzahl	%	Anzahl	%	
Noch: Gotha										
<b>Luisenthal</b>	<b>1 338</b>	<b>- 9,0</b>	<b>2 992</b>	<b>- 15,0</b>	<b>2,2</b>	<b>11 518</b>	<b>- 4,3</b>	<b>28 784</b>	<b>0,4</b>	<b>2,5</b>
Deutschland	1 311	- 4,2	2 937	- 4,9	2,2	11 015	- 2,2	27 515	3,8	2,5
Ausland	27	- 73,8	55	- 87,2	2,0	503	- 34,5	1 269	- 41,8	2,5
<b>Ohrdruf, Stadt</b>	<b>244</b>	<b>- 45,7</b>	<b>731</b>	<b>- 41,1</b>	<b>3,0</b>	<b>2 668</b>	<b>- 40,0</b>	<b>7 228</b>	<b>- 27,7</b>	<b>2,7</b>
Deutschland	229	- 48,4	696	- 43,3	3,0	2 621	- 40,7	7 108	- 28,6	2,7
Ausland	15	200,0	35	150,0	2,3	47	74,1	120	155,3	2,6
<b>Tabarz/Thür. Wald</b>	<b>3 422</b>	<b>- 16,3</b>	<b>19 903</b>	<b>- 3,3</b>	<b>5,8</b>	<b>30 324</b>	<b>- 2,6</b>	<b>185 845</b>	<b>6,6</b>	<b>6,1</b>
Deutschland	3 394	- 15,8	19 838	- 2,4	5,8	29 870	- 2,6	184 751	6,7	6,2
Ausland	28	- 49,1	65	- 74,7	2,3	454	- 5,0	1 094	- 11,9	2,4
<b>Tambach-Dietharz/Thür. Wald, Stadt</b>	<b>1 006</b>	<b>- 12,3</b>	<b>2 991</b>	<b>- 5,8</b>	<b>3,0</b>	<b>9 166</b>	<b>0,5</b>	<b>24 213</b>	<b>5,2</b>	<b>2,6</b>
Deutschland	786	- 19,5	2 319	- 10,4	3,0	7 849	- 4,6	20 350	0,2	2,6
Ausland	220	28,7	672	14,5	3,1	1 317	47,0	3 863	42,6	2,9
<b>Waltershausen, Stadt</b>	<b>381</b>	<b>12,7</b>	<b>959</b>	<b>12,8</b>	<b>2,5</b>	<b>3 568</b>	<b>1,4</b>	<b>8 467</b>	<b>- 11,6</b>	<b>2,4</b>
Deutschland	320	- 3,9	874	4,2	2,7	3 399	5,9	8 132	- 0,7	2,4
Ausland	61	x	85	x	1,4	169	- 45,3	335	- 75,8	2,0
<b>Leinatal</b>	<b>199</b>	<b>30,1</b>	<b>1 040</b>	<b>31,1</b>	<b>5,2</b>	<b>1 662</b>	<b>33,8</b>	<b>8 380</b>	<b>49,3</b>	<b>5,0</b>
Deutschland	182	19,0	928	17,0	5,1	1 420	14,3	6 128	9,2	4,3
Ausland	17	x	112	x	6,6	242	x	2 252	x	9,3
<b>Emsetal</b>	<b>802</b>	<b>10,0</b>	<b>1 948</b>	<b>3,2</b>	<b>2,4</b>	<b>5 177</b>	<b>0,5</b>	<b>14 371</b>	<b>0,0</b>	<b>2,8</b>
Deutschland	800	10,3	1 944	3,3	2,4	5 094	0,4	14 148	0,0	2,8
Ausland	2	- 50,0	4	- 33,3	2,0	83	12,2	223	- 1,3	2,7
<b>Drei Gleichen</b>	<b>339</b>	<b>2,1</b>	<b>592</b>	<b>17,9</b>	<b>1,7</b>	<b>3 000</b>	<b>- 18,3</b>	<b>4 954</b>	<b>- 18,9</b>	<b>1,7</b>
Deutschland	331	6,4	527	24,3	1,6	2 837	- 18,6	4 621	- 19,1	1,6
Ausland	8	- 61,9	65	- 16,7	8,1	163	- 12,4	333	- 16,1	2,0
<b>Sömmerda</b>										
<b>Kölleda, Stadt</b>	<b>375</b>	<b>- 17,4</b>	<b>788</b>	<b>- 22,1</b>	<b>2,1</b>	<b>3 780</b>	<b>10,8</b>	<b>7 392</b>	<b>0,2</b>	<b>2,0</b>
Deutschland	339	- 17,5	712	- 21,4	2,1	3 568	10,6	6 921	0,3	1,9
Ausland	36	- 16,3	76	- 27,6	2,1	212	14,6	471	- 0,6	2,2
<b>Sömmerda, Stadt</b>	<b>611</b>	<b>- 2,6</b>	<b>1 309</b>	<b>5,1</b>	<b>2,1</b>	<b>5 775</b>	<b>- 9,8</b>	<b>12 033</b>	<b>4,9</b>	<b>2,1</b>
Deutschland	603	- 2,6	1 298	5,7	2,2	5 568	- 11,7	11 505	3,3	2,1
Ausland	8	-	11	- 35,3	1,4	207	113,4	528	61,5	2,6
<b>Hildburghausen</b>										
<b>Eisfeld, Stadt</b>	<b>398</b>	<b>24,8</b>	<b>1 213</b>	<b>36,4</b>	<b>3,0</b>	<b>3 550</b>	<b>67,9</b>	<b>8 803</b>	<b>75,6</b>	<b>2,5</b>
Deutschland	203	- 35,1	455	- 48,4	2,2	3 026	51,7	7 001	46,7	2,3
Ausland	195	x	758	x	3,9	524	x	1 802	x	3,4
<b>Hildburghausen, Stadt</b>	<b>265</b>	<b>- 45,8</b>	<b>554</b>	<b>- 26,2</b>	<b>2,1</b>	<b>3 245</b>	<b>- 51,6</b>	<b>5 494</b>	<b>- 45,5</b>	<b>1,7</b>
Deutschland	247	- 47,6	488	- 31,7	2,0	3 095	- 51,4	5 083	- 46,5	1,6
Ausland	18	-	66	78,4	3,7	150	- 54,8	411	- 29,0	2,7
<b>Römhild, Stadt</b>	<b>270</b>	<b>- 33,2</b>	<b>388</b>	<b>- 92,7</b>	<b>1,4</b>	<b>3 671</b>	<b>- 14,7</b>	<b>7 476</b>	<b>- 85,3</b>	<b>2,0</b>
Deutschland	267	- 31,9	384	- 92,7	1,4	3 614	- 14,1	7 402	- 85,3	2,0
Ausland	3	- 75,0	4	- 77,8	1,3	57	- 40,6	74	- 71,2	1,3
<b>Sachsenbrunn</b>	<b>324</b>	<b>- 11,2</b>	<b>675</b>	<b>- 19,6</b>	<b>2,1</b>	<b>3 799</b>	<b>1,3</b>	<b>9 467</b>	<b>- 11,6</b>	<b>2,5</b>
Deutschland	324	- 11,2	675	- 19,6	2,1	3 760	1,1	9 319	- 10,0	2,5
Ausland	-	x	-	x	-	39	34,5	148	- 58,8	3,8
<b>Schleusingen, Stadt</b>	<b>306</b>	<b>- 15,7</b>	<b>505</b>	<b>- 17,1</b>	<b>1,7</b>	<b>3 717</b>	<b>- 3,6</b>	<b>6 773</b>	<b>- 7,8</b>	<b>1,8</b>
Deutschland	295	- 14,0	490	- 11,6	1,7	3 543	- 3,5	6 497	- 6,3	1,8
Ausland	11	- 45,0	15	- 72,7	1,4	174	- 5,9	276	- 32,2	1,6



Noch: 9. Ankünfte, Übernachtungen und Aufenthaltsdauer der Gäste in Beherbergungsstätten nach ausgewählten Gemeinden und dem ständigen Wohnsitz der Gäste (ohne Camping)

Landkreis Gemeinde  Ständiger Wohnsitz der Gäste	Oktober 2009					Januar bis Oktober 2009				
	Ankünfte		Übernachtungen		durch- schnittliche Aufenthalts- dauer	Ankünfte		Übernachtungen		durch- schnittliche Aufenthalts- dauer
	insgesamt	Veränderung gegenüber dem Vorjahres- monat	insgesamt	Veränderung gegenüber dem Vorjahres- monat		insgesamt	Veränderung gegenüber dem Vorjahres- zeitraum	insgesamt	Veränderung gegenüber dem Vorjahres- zeitraum	
	Anzahl	%	Anzahl	%	Tage	Anzahl	%	Anzahl	%	Tage
Noch: Hildburghausen										
<b>St. Kilian</b>	<b>777</b>	<b>22,7</b>	<b>1 876</b>	<b>35,7</b>	<b>2,4</b>	<b>6 654</b>	<b>9,6</b>	<b>20 744</b>	<b>18,9</b>	<b>3,1</b>
Deutschland	722	30,3	1 524	26,9	2,1	5 926	7,8	16 310	11,9	2,8
Ausland	55	- 30,4	352	94,5	6,4	728	26,6	4 434	54,8	6,1
<b>Themar, Stadt</b>	<b>158</b>	<b>28,5</b>	<b>314</b>	<b>42,7</b>	<b>2,0</b>	<b>1 634</b>	<b>1,4</b>	<b>2 824</b>	<b>- 7,9</b>	<b>1,7</b>
Deutschland	158	28,5	314	42,7	2,0	1 607	1,5	2 783	- 7,8	1,7
Ausland	-	x	-	x	-	27	- 6,9	41	- 14,6	1,5
<b>Masserberg</b>	<b>7 595</b>	<b>6,2</b>	<b>29 708</b>	<b>5,1</b>	<b>3,9</b>	<b>66 550</b>	<b>9,5</b>	<b>261 484</b>	<b>4,6</b>	<b>3,9</b>
Deutschland	7 528	5,8	29 501	4,7	3,9	65 743	9,2	259 551	4,4	3,9
Ausland	67	81,1	207	102,9	3,1	807	43,9	1 933	31,5	2,4
Ilm-Kreis										
<b>Arnstadt, Stadt</b>	<b>2 955</b>	<b>12,7</b>	<b>6 211</b>	<b>- 0,1</b>	<b>2,1</b>	<b>25 647</b>	<b>34,5</b>	<b>56 382</b>	<b>40,3</b>	<b>2,2</b>
Deutschland	2 742	15,7	5 675	4,4	2,1	23 467	33,8	49 794	36,7	2,1
Ausland	213	- 15,1	536	- 31,5	2,5	2 180	43,4	6 588	75,9	3,0
<b>Elgersburg</b>	<b>597</b>	<b>14,4</b>	<b>1 444</b>	<b>3,3</b>	<b>2,4</b>	<b>5 243</b>	<b>0,7</b>	<b>13 194</b>	<b>0,8</b>	<b>2,5</b>
Deutschland	596	22,1	1 443	13,4	2,4	5 110	1,6	12 838	2,8	2,5
Ausland	1	- 97,1	1	- 99,2	1,0	133	- 24,9	356	- 40,4	2,7
<b>Frankenhain</b>	<b>431</b>	<b>- 3,1</b>	<b>1 062</b>	<b>- 11,0</b>	<b>2,5</b>	<b>4 071</b>	<b>8,4</b>	<b>11 073</b>	<b>14,5</b>	<b>2,7</b>
Deutschland	329	- 15,4	792	- 23,8	2,4	3 158	3,2	8 831	7,2	2,8
Ausland	102	82,1	270	76,5	2,6	913	31,2	2 242	56,8	2,5
<b>Frauenwald</b>	<b>805</b>	<b>- 15,3</b>	<b>1 849</b>	<b>- 26,1</b>	<b>2,3</b>	<b>8 067</b>	<b>17,6</b>	<b>23 572</b>	<b>13,0</b>	<b>2,9</b>
Deutschland	805	- 14,9	1 849	- 25,5	2,3	8 044	18,1	23 440	13,9	2,9
Ausland	-	x	-	x	-	23	- 50,0	132	- 54,8	5,7
<b>Gehlbarg</b>	<b>289</b>	<b>1,8</b>	<b>1 049</b>	<b>23,7</b>	<b>3,6</b>	<b>3 520</b>	<b>- 24,6</b>	<b>12 727</b>	<b>7,9</b>	<b>3,6</b>
Deutschland	289	2,5	1 049	24,3	3,6	3 511	- 24,7	12 682	7,6	3,6
Ausland	-	x	-	x	-	9	80,0	45	x	5,0
<b>Geraberg</b>	<b>227</b>	<b>- 6,6</b>	<b>832</b>	<b>31,0</b>	<b>3,7</b>	<b>2 050</b>	<b>13,3</b>	<b>7 255</b>	<b>29,2</b>	<b>3,5</b>
Deutschland	227	- 6,6	832	31,0	3,7	2 046	13,4	7 227	30,4	3,5
Ausland	-	x	-	x	-	4	- 33,3	28	- 61,6	7,0
<b>Großbreitenbach, Stadt</b>	<b>187</b>	<b>25,5</b>	<b>774</b>	<b>14,7</b>	<b>4,1</b>	<b>1 689</b>	<b>5,9</b>	<b>7 374</b>	<b>- 0,8</b>	<b>4,4</b>
Deutschland	187	29,0	774	20,4	4,1	1 679	6,0	7 314	- 0,7	4,4
Ausland	-	x	-	x	-	10	- 9,1	60	- 14,3	6,0
<b>Ilmenau, Stadt</b>	<b>4 458</b>	<b>- 4,5</b>	<b>9 937</b>	<b>- 7,7</b>	<b>2,2</b>	<b>37 791</b>	<b>- 1,5</b>	<b>87 794</b>	<b>- 6,6</b>	<b>2,3</b>
Deutschland	4 183	- 6,0	8 691	- 14,5	2,1	34 837	- 2,7	78 087	- 8,9	2,2
Ausland	275	25,6	1 246	108,7	4,5	2 954	14,6	9 707	17,1	3,3
<b>Neustadt am Rennsteig</b>	<b>1 496</b>	<b>- 6,2</b>	<b>5 567</b>	<b>10,2</b>	<b>3,7</b>	<b>12 799</b>	<b>3,0</b>	<b>47 460</b>	<b>8,0</b>	<b>3,7</b>
Deutschland	1 481	- 6,9	5 400	7,7	3,6	12 655	2,9	46 488	7,3	3,7
Ausland	15	200,0	167	x	11,1	144	17,1	972	54,0	6,8
<b>Schmiedefeld am Rennsteig</b>	<b>709</b>	<b>4,3</b>	<b>1 831</b>	<b>- 1,6</b>	<b>2,6</b>	<b>6 951</b>	<b>- 1,4</b>	<b>20 465</b>	<b>- 2,6</b>	<b>2,9</b>
Deutschland	707	5,1	1 825	0,2	2,6	6 919	- 1,6	20 276	- 3,2	2,9
Ausland	2	- 71,4	6	- 84,2	3,0	32	88,2	189	220,3	5,9
<b>Stützerbach</b>	<b>69</b>	<b>- 25,0</b>	<b>164</b>	<b>- 31,7</b>	<b>2,4</b>	<b>932</b>	<b>- 14,4</b>	<b>2 141</b>	<b>- 12,8</b>	<b>2,3</b>
Deutschland	69	- 25,0	164	- 31,7	2,4	921	- 13,4	2 126	- 10,8	2,3
Ausland	-	x	-	x	-	11	- 57,7	15	- 78,9	1,4
<b>Wachsenburggemeinde</b>	<b>165</b>	<b>12,2</b>	<b>307</b>	<b>- 6,1</b>	<b>1,9</b>	<b>1 564</b>	<b>8,9</b>	<b>2 820</b>	<b>- 9,9</b>	<b>1,8</b>
Deutschland	165	17,9	307	- 1,9	1,9	1 551	9,4	2 786	- 10,1	1,8
Ausland	-	x	-	x	-	13	- 27,8	34	3,0	2,6

Noch: 9. Ankünfte, Übernachtungen und Aufenthaltsdauer der Gäste in Beherbergungsstätten  
nach ausgewählten Gemeinden und dem ständigen Wohnsitz der Gäste (ohne Camping)

Landkreis Gemeinde  Ständiger Wohnsitz der Gäste	Oktober 2009					Januar bis Oktober 2009				
	Ankünfte		Übernachtungen		durch- schnittliche Aufenthalts- dauer	Ankünfte		Übernachtungen		durch- schnittliche Aufenthalts- dauer
	insgesamt	Veränderung gegenüber dem Vorjahres- monat	insgesamt	Veränderung gegenüber dem Vorjahres- monat		insgesamt	Veränderung gegenüber dem Vorjahres- zeitraum	insgesamt	Veränderung gegenüber dem Vorjahres- zeitraum	
	Anzahl	%	Anzahl	%		Anzahl	%	Anzahl	%	
Noch: Ilm-Kreis										
<b>Wipfratal</b>	<b>328</b>	<b>90,7</b>	<b>982</b>	<b>124,2</b>	<b>3,0</b>	<b>2 344</b>	<b>24,5</b>	<b>5 705</b>	<b>23,1</b>	<b>2,4</b>
Deutschland	328	90,7	982	124,2	3,0	2 342	24,8	5 703	23,5	2,4
Ausland	-	x	-	x	-	2	- 66,7	2	- 86,7	1,0
<b>Ilmtal</b>	<b>656</b>	<b>43,9</b>	<b>1 642</b>	<b>61,1</b>	<b>2,5</b>	<b>5 937</b>	<b>- 6,0</b>	<b>13 415</b>	<b>- 2,8</b>	<b>2,3</b>
Deutschland	629	46,6	1 511	60,6	2,4	5 835	- 5,3	13 122	- 1,6	2,2
Ausland	27	-	131	67,9	4,9	102	- 31,5	293	- 37,9	2,9
<b>Weimarer Land</b>										
<b>Apolda, Stadt</b>	<b>2 132</b>	<b>- 27,8</b>	<b>4 388</b>	<b>- 24,8</b>	<b>2,1</b>	<b>19 592</b>	<b>- 7,4</b>	<b>40 785</b>	<b>- 8,8</b>	<b>2,1</b>
Deutschland	2 052	- 26,9	4 132	- 24,5	2,0	18 601	- 7,9	38 188	- 9,7	2,1
Ausland	80	- 45,6	256	- 28,5	3,2	991	4,4	2 597	6,7	2,6
<b>Bad Berka, Stadt</b>	<b>1 521</b>	<b>5,2</b>	<b>12 878</b>	<b>6,1</b>	<b>8,5</b>	<b>12 937</b>	<b>0,6</b>	<b>114 927</b>	<b>2,2</b>	<b>8,9</b>
Deutschland	1 506	6,6	12 832	6,2	8,5	12 676	0,3	114 117	1,8	9,0
Ausland	15	- 54,5	46	- 8,0	3,1	261	23,7	810	101,0	3,1
<b>Bad Sulza, Stadt</b>	<b>4 363</b>	<b>16,3</b>	<b>20 483</b>	<b>4,0</b>	<b>4,7</b>	<b>33 115</b>	<b>28,9</b>	<b>176 147</b>	<b>0,8</b>	<b>5,3</b>
Deutschland	4 337	16,2	20 381	4,0	4,7	32 838	29,7	175 014	0,8	5,3
Ausland	26	52,9	102	- 1,0	3,9	277	- 25,7	1 133	- 1,6	4,1
<b>Nohra</b>	<b>1 127</b>	<b>- 15,6</b>	<b>1 964</b>	<b>6,6</b>	<b>1,7</b>	<b>11 168</b>	<b>13,6</b>	<b>17 111</b>	<b>20,7</b>	<b>1,5</b>
Deutschland	1 049	13,2	1 873	50,3	1,8	9 963	67,3	14 772	78,0	1,5
Ausland	78	- 80,9	91	- 84,8	1,2	1 205	- 68,9	2 339	- 60,2	1,9
<b>Sonneberg</b>										
<b>Effelder-Rauenstein</b>	<b>309</b>	<b>143,3</b>	<b>1 153</b>	<b>217,6</b>	<b>3,7</b>	<b>2 106</b>	<b>83,4</b>	<b>10 765</b>	<b>270,8</b>	<b>5,1</b>
Deutschland	293	146,2	1 077	206,8	3,7	1 955	83,6	10 335	280,4	5,3
Ausland	16	100,0	76	x	4,8	151	81,9	430	131,2	2,8
<b>Lauscha, Stadt</b>	<b>429</b>	<b>15,6</b>	<b>1 192</b>	<b>37,3</b>	<b>2,8</b>	<b>3 954</b>	<b>27,6</b>	<b>10 975</b>	<b>33,7</b>	<b>2,8</b>
Deutschland	406	11,5	1 150	34,7	2,8	3 849	26,3	10 738	33,2	2,8
Ausland	23	228,6	42	200,0	1,8	105	101,9	237	64,6	2,3
<b>Neuhaus am Rennweg, Stadt</b>	<b>991</b>	<b>- 3,9</b>	<b>1 868</b>	<b>- 8,0</b>	<b>1,9</b>	<b>9 175</b>	<b>0,8</b>	<b>19 300</b>	<b>6,8</b>	<b>2,1</b>
Deutschland	956	- 4,4	1 791	- 9,5	1,9	8 850	0,5	18 737	7,1	2,1
Ausland	35	12,9	77	45,3	2,2	325	8,7	563	- 1,9	1,7
<b>Neuhaus-Schierschnitz</b>	<b>197</b>	<b>- 29,1</b>	<b>2 335</b>	<b>- 0,8</b>	<b>11,9</b>	<b>2 258</b>	<b>10,5</b>	<b>20 584</b>	<b>- 2,0</b>	<b>9,1</b>
Deutschland	195	- 29,1	2 329	- 0,6	11,9	2 186	8,8	20 409	- 2,5	9,3
Ausland	2	- 33,3	6	- 45,5	3,0	72	105,7	175	146,5	2,4
<b>Schalkau, Stadt</b>	<b>190</b>	<b>- 52,4</b>	<b>998</b>	<b>- 32,3</b>	<b>5,3</b>	<b>2 911</b>	<b>- 21,2</b>	<b>10 691</b>	<b>- 14,7</b>	<b>3,7</b>
Deutschland	172	- 55,2	644	- 50,8	3,7	2 846	- 20,7	9 846	- 15,3	3,5
Ausland	18	20,0	354	113,3	19,7	65	- 38,1	845	- 7,8	13,0
<b>Siegmundsburg</b>	<b>201</b>	<b>- 1,0</b>	<b>391</b>	<b>6,3</b>	<b>1,9</b>	<b>2 181</b>	<b>22,7</b>	<b>4 855</b>	<b>22,8</b>	<b>2,2</b>
Deutschland	201	0,5	391	7,1	1,9	2 178	22,9	4 852	22,9	2,2
Ausland	-	x	-	x	-	3	- 40,0	3	- 40,0	1,0
<b>Sonneberg, Stadt</b>	<b>1 528</b>	<b>19,7</b>	<b>2 973</b>	<b>10,8</b>	<b>1,9</b>	<b>13 530</b>	<b>2,4</b>	<b>29 054</b>	<b>1,2</b>	<b>2,1</b>
Deutschland	1 517	19,9	2 953	10,9	1,9	13 325	2,8	28 592	1,4	2,1
Ausland	11	- 8,3	20	-	1,8	205	- 19,0	462	- 9,4	2,3
<b>Steinach, Stadt</b>	<b>208</b>	<b>- 24,9</b>	<b>474</b>	<b>- 35,2</b>	<b>2,3</b>	<b>3 064</b>	<b>1,3</b>	<b>6 877</b>	<b>- 9,3</b>	<b>2,2</b>
Deutschland	204	- 26,4	470	- 35,8	2,3	3 020	1,2	6 778	- 9,4	2,2
Ausland	4	x	4	x	1,0	44	10,0	99	3,1	2,3
<b>Saalfeld-Rudolstadt</b>										
<b>Bad Blankenburg, Stadt</b>	<b>2 824</b>	<b>- 0,3</b>	<b>6 684</b>	<b>- 25,5</b>	<b>2,4</b>	<b>25 074</b>	<b>- 5,2</b>	<b>57 055</b>	<b>- 35,3</b>	<b>2,3</b>
Deutschland	2 797	- 0,4	6 620	- 25,1	2,4	24 804	- 4,6	56 312	- 34,3	2,3
Ausland	27	8,0	64	- 51,9	2,4	270	- 40,3	743	- 68,9	2,8

Noch: 9. Ankünfte, Übernachtungen und Aufenthaltsdauer der Gäste in Beherbergungsstätten nach ausgewählten Gemeinden und dem ständigen Wohnsitz der Gäste (ohne Camping)

Landkreis Gemeinde  Ständiger Wohnsitz der Gäste	Oktober 2009					Januar bis Oktober 2009				
	Ankünfte		Übernachtungen		durch- schnittliche Aufenthalts- dauer	Ankünfte		Übernachtungen		durch- schnittliche Aufenthalts- dauer
	insgesamt	Veränderung gegenüber dem Vorjahres- monat	insgesamt	Veränderung gegenüber dem Vorjahres- monat		insgesamt	Veränderung gegenüber dem Vorjahres- zeitraum	insgesamt	Veränderung gegenüber dem Vorjahres- zeitraum	
	Anzahl	%	Anzahl	%		Anzahl	%	Anzahl	%	
Noch: Saalfeld-Rudolstadt										
<b>Cursdorf</b>	<b>275</b>	-	<b>718</b>	- 17,2	<b>2,6</b>	<b>3 067</b>	<b>12,4</b>	<b>8 278</b>	- 7,4	<b>2,7</b>
Deutschland	275	-	718	- 17,2	2,6	3 063	13,0	8 266	- 7,3	2,7
Ausland	-	x	-	x	-	4	- 77,8	12	- 33,3	3,0
<b>Königsee, Stadt</b>	<b>359</b>	<b>4,7</b>	<b>818</b>	<b>4,7</b>	<b>2,3</b>	<b>3 147</b>	<b>22,2</b>	<b>6 660</b>	<b>18,1</b>	<b>2,1</b>
Deutschland	359	5,3	818	5,0	2,3	3 116	24,7	6 572	20,3	2,1
Ausland	-	x	-	x	-	31	- 59,2	88	- 50,6	2,8
<b>Lehesten, Stadt</b>	<b>247</b>	<b>85,7</b>	<b>444</b>	<b>158,1</b>	<b>1,8</b>	<b>1 859</b>	<b>38,4</b>	<b>2 908</b>	<b>27,5</b>	<b>1,6</b>
Deutschland	247	85,7	444	158,1	1,8	1 853	38,7	2 900	27,8	1,6
Ausland	-	x	-	x	-	6	- 14,3	8	- 20,0	1,3
<b>Meura</b>	<b>155</b>	- 9,4	<b>659</b>	<b>15,2</b>	<b>4,3</b>	<b>1 088</b>	- 6,4	<b>3 878</b>	- 4,5	<b>3,6</b>
Deutschland	155	- 9,4	659	15,2	4,3	1 076	- 7,2	3 846	- 4,8	3,6
Ausland	-	x	-	x	-	12	x	32	45,5	2,7
<b>Meuselbach-Schwarzmühle</b>	<b>300</b>	<b>24,0</b>	<b>864</b>	<b>7,1</b>	<b>2,9</b>	<b>2 475</b>	<b>9,3</b>	<b>7 581</b>	<b>15,8</b>	<b>3,1</b>
Deutschland	297	25,3	854	9,3	2,9	2 419	9,6	7 438	16,7	3,1
Ausland	3	- 40,0	10	- 61,5	3,3	56	- 3,4	143	- 17,8	2,6
<b>Oberweißbach/Thür. Wald, Stadt</b>	<b>167</b>	- 40,1	<b>407</b>	- 25,6	<b>2,4</b>	<b>1 619</b>	- 1,5	<b>4 076</b>	<b>10,5</b>	<b>2,5</b>
Deutschland	160	- 42,7	379	- 30,7	2,4	1 575	- 3,2	3 962	8,1	2,5
Ausland	7	x	28	x	4,0	44	175,0	114	x	2,6
<b>Rudolstadt, Stadt</b>	<b>2 530</b>	<b>1,9</b>	<b>6 285</b>	<b>5,5</b>	<b>2,5</b>	<b>20 317</b>	- 1,9	<b>47 156</b>	- 0,6	<b>2,3</b>
Deutschland	2 502	2,5	6 204	6,0	2,5	19 880	- 1,0	45 393	0,9	2,3
Ausland	28	- 33,3	81	- 19,8	2,9	437	- 32,0	1 763	- 28,5	4,0
<b>Saalfeld/Saale, Stadt</b>	<b>2 283</b>	- 17,5	<b>9 218</b>	- 1,6	<b>4,0</b>	<b>23 765</b>	- 0,2	<b>89 607</b>	<b>17,3</b>	<b>3,8</b>
Deutschland	2 224	- 18,4	9 090	- 2,3	4,1	22 836	0,0	87 772	18,9	3,8
Ausland	59	43,9	128	93,9	2,2	929	- 4,9	1 835	- 29,0	2,0
<b>Schwarzburg</b>	<b>768</b>	- 12,7	<b>2 191</b>	- 12,1	<b>2,9</b>	<b>7 068</b>	- 14,7	<b>19 300</b>	- 21,3	<b>2,7</b>
Deutschland	766	- 13,0	2 187	- 12,3	2,9	7 044	- 14,8	19 270	- 21,2	2,7
Ausland	2	x	4	x	2,0	24	41,2	30	- 31,8	1,3
<b>Sitzendorf</b>	<b>1 195</b>	<b>2,0</b>	<b>4 984</b>	<b>6,7</b>	<b>4,2</b>	<b>9 241</b>	<b>9,2</b>	<b>40 539</b>	<b>18,9</b>	<b>4,4</b>
Deutschland	1 193	1,9	4 966	6,6	4,2	9 167	10,1	40 209	20,1	4,4
Ausland	2	x	18	50,0	9,0	74	- 47,1	330	- 45,7	4,5
<b>Leutenberg, Stadt</b>	<b>422</b>	- 1,6	<b>1 000</b>	- 3,6	<b>2,4</b>	<b>4 426</b>	<b>2,1</b>	<b>11 512</b>	- 9,7	<b>2,6</b>
Deutschland	422	1,7	1 000	- 0,7	2,4	4 399	3,0	11 451	- 9,2	2,6
Ausland	-	x	-	x	-	27	- 58,5	61	- 55,5	2,3
<b>Saalfelder Höhe</b>	<b>1 567</b>	<b>12,7</b>	<b>3 905</b>	<b>8,6</b>	<b>2,5</b>	<b>14 330</b>	<b>5,3</b>	<b>39 727</b>	<b>12,2</b>	<b>2,8</b>
Deutschland	1 545	12,9	3 861	8,0	2,5	14 224	5,8	38 381	13,1	2,7
Ausland	22	- 4,3	44	91,3	2,0	106	- 36,1	1 346	- 8,4	12,7
<b>Uhlstädt-Kirchhasel</b>	<b>755</b>	- 15,7	<b>3 382</b>	- 8,2	<b>4,5</b>	<b>7 498</b>	<b>1,1</b>	<b>31 874</b>	- 1,2	<b>4,3</b>
Deutschland	755	- 14,1	3 382	- 7,8	4,5	7 092	- 0,6	31 250	- 2,3	4,4
Ausland	-	x	-	x	-	406	42,0	624	118,2	1,5
<b>Unterwellenborn</b>	<b>623</b>	- 16,0	<b>1 376</b>	- 15,3	<b>2,2</b>	<b>6 267</b>	<b>2,1</b>	<b>14 221</b>	- 2,8	<b>2,3</b>
Deutschland	610	- 17,3	1 359	- 16,1	2,2	6 189	1,3	13 991	- 3,7	2,3
Ausland	13	225,0	17	x	1,3	78	129,4	230	150,0	2,9
<b>Saale-Holzland-Kreis</b>										
<b>Bad Klosterlausnitz</b>	<b>1 237</b>	<b>20,7</b>	<b>17 148</b>	<b>2,8</b>	<b>13,9</b>	<b>10 575</b>	<b>16,6</b>	<b>162 666</b>	<b>2,9</b>	<b>15,4</b>
Deutschland	1 093	10,2	16 942	1,9	15,5	10 131	15,5	162 078	2,9	16,0
Ausland	144	x	206	x	1,4	444	47,0	588	18,1	1,3

Noch: 9. Ankünfte, Übernachtungen und Aufenthaltsdauer der Gäste in Beherbergungsstätten  
nach ausgewählten Gemeinden und dem ständigen Wohnsitz der Gäste (ohne Camping)

Landkreis Gemeinde  Ständiger Wohnsitz der Gäste	Oktober 2009					Januar bis Oktober 2009				
	Ankünfte		Übernachtungen		durch- schnittliche Aufenthalts- dauer	Ankünfte		Übernachtungen		durch- schnittliche Aufenthalts- dauer
	insgesamt	Veränderung gegenüber dem Vorjahres- monat	insgesamt	Veränderung gegenüber dem Vorjahres- monat		insgesamt	Veränderung gegenüber dem Vorjahres- zeitraum	insgesamt	Veränderung gegenüber dem Vorjahres- zeitraum	
	Anzahl	%	Anzahl	%		Anzahl	%	Anzahl	%	
Noch: Saale-Holzland-Kreis										
<b>Eisenberg, Stadt</b>	<b>625</b>	<b>- 12,3</b>	<b>1 669</b>	<b>19,5</b>	<b>2,7</b>	<b>6 931</b>	<b>6,6</b>	<b>16 317</b>	<b>2,1</b>	<b>2,4</b>
Deutschland	616	- 13,0	1 648	18,4	2,7	6 817	6,0	15 946	0,3	2,3
Ausland	9	80,0	21	x	2,3	114	60,6	371	x	3,3
<b>Hermisdorf, Stadt</b>	<b>362</b>	<b>- 1,1</b>	<b>592</b>	<b>- 2,1</b>	<b>1,6</b>	<b>3 289</b>	<b>- 3,4</b>	<b>4 801</b>	<b>- 7,6</b>	<b>1,5</b>
Deutschland	360	-	590	- 1,5	1,6	3 055	- 4,8	4 540	- 8,9	1,5
Ausland	2	- 66,7	2	- 66,7	1,0	234	20,0	261	22,0	1,1
<b>Seitenroda</b>	<b>77</b>	<b>- 50,0</b>	<b>150</b>	<b>- 51,1</b>	<b>1,9</b>	<b>1 236</b>	<b>6,8</b>	<b>2 510</b>	<b>16,3</b>	<b>2,0</b>
Deutschland	77	- 50,0	150	- 51,1	1,9	1 233	6,6	2 507	16,2	2,0
Ausland	-	x	-	x	-	3	x	3	x	1,0
<b>Stadtroda, Stadt</b>	<b>419</b>	<b>- 5,8</b>	<b>631</b>	<b>- 9,6</b>	<b>1,5</b>	<b>3 573</b>	<b>- 10,3</b>	<b>5 604</b>	<b>- 3,7</b>	<b>1,6</b>
Deutschland	401	- 8,7	592	- 13,3	1,5	3 410	- 11,1	5 293	- 5,1	1,6
Ausland	18	200,0	39	160,0	2,2	163	10,1	311	28,0	1,9
<b>Trockenborn-Wolfersdorf</b>	<b>349</b>	<b>9,1</b>	<b>611</b>	<b>2,0</b>	<b>1,8</b>	<b>3 925</b>	<b>15,0</b>	<b>7 111</b>	<b>19,4</b>	<b>1,8</b>
Deutschland	341	39,2	600	23,2	1,8	3 084	11,9	5 498	13,1	1,8
Ausland	8	- 89,3	11	- 90,2	1,4	841	28,2	1 613	46,9	1,9
Saale-Orla-Kreis										
<b>Breitenhain</b>	<b>37</b>	<b>- 9,8</b>	<b>141</b>	<b>- 10,8</b>	<b>3,8</b>	<b>301</b>	<b>- 6,2</b>	<b>997</b>	<b>5,4</b>	<b>3,3</b>
Deutschland	37	- 9,8	141	- 10,8	3,8	297	- 7,5	973	2,9	3,3
Ausland	-	x	-	x	-	4	x	24	x	6,0
<b>Hirschberg, Stadt</b>	<b>510</b>	<b>- 0,6</b>	<b>580</b>	<b>- 12,9</b>	<b>1,1</b>	<b>5 231</b>	<b>- 4,8</b>	<b>6 110</b>	<b>- 16,5</b>	<b>1,2</b>
Deutschland	395	33,9	465	16,3	1,2	3 099	- 11,4	3 959	- 10,8	1,3
Ausland	115	- 47,2	115	- 56,8	1,0	2 132	6,9	2 151	- 25,2	1,0
<b>Bad Lobenstein, Stadt</b>	<b>1 131</b>	<b>26,5</b>	<b>7 482</b>	<b>18,5</b>	<b>6,6</b>	<b>7 648</b>	<b>13,2</b>	<b>61 038</b>	<b>8,6</b>	<b>8,0</b>
Deutschland	1 121	25,4	7 472	18,4	6,7	7 489	11,6	60 811	9,3	8,1
Ausland	10	x	10	x	1,0	159	245,7	227	- 59,2	1,4
<b>Neustadt an der Orla, Stadt</b>	<b>605</b>	<b>- 28,8</b>	<b>795</b>	<b>- 33,9</b>	<b>1,3</b>	<b>5 923</b>	<b>- 7,3</b>	<b>8 344</b>	<b>- 6,9</b>	<b>1,4</b>
Deutschland	580	- 28,9	763	- 30,6	1,3	5 566	- 8,2	7 742	- 7,5	1,4
Ausland	25	- 26,5	32	- 68,6	1,3	357	9,8	602	2,0	1,7
<b>Schleiz, Stadt</b>	<b>272</b>	<b>- 15,8</b>	<b>382</b>	<b>- 11,8</b>	<b>1,4</b>	<b>3 311</b>	<b>- 1,2</b>	<b>4 868</b>	<b>1,3</b>	<b>1,5</b>
Deutschland	214	- 17,4	321	- 11,3	1,5	2 257	- 12,8	3 328	- 12,9	1,5
Ausland	58	- 9,4	61	- 14,1	1,1	1 054	38,0	1 540	55,9	1,5
<b>Triptis, Stadt</b>	<b>458</b>	<b>- 8,8</b>	<b>1 103</b>	<b>0,5</b>	<b>2,4</b>	<b>4 909</b>	<b>- 2,9</b>	<b>10 586</b>	<b>- 2,0</b>	<b>2,2</b>
Deutschland	423	- 13,3	962	- 11,3	2,3	4 446	- 3,2	9 776	- 4,8	2,2
Ausland	35	150,0	141	x	4,0	463	0,2	810	52,5	1,7
<b>Ziegenrück, Stadt</b>	<b>856</b>	<b>11,3</b>	<b>2 491</b>	<b>22,6</b>	<b>2,9</b>	<b>7 387</b>	<b>7,0</b>	<b>21 005</b>	<b>11,4</b>	<b>2,8</b>
Deutschland	815	6,3	2 430	19,9	3,0	6 485	7,1	18 289	9,1	2,8
Ausland	41	x	61	x	1,5	902	6,2	2 716	30,6	3,0
<b>Krölpa</b>	<b>202</b>	<b>96,1</b>	<b>553</b>	<b>98,9</b>	<b>2,7</b>	<b>1 954</b>	<b>13,0</b>	<b>6 300</b>	<b>11,6</b>	<b>3,2</b>
Deutschland	202	96,1	553	98,9	2,7	1 954	13,2	6 300	12,4	3,2
Ausland	-	x	-	x	-	-	x	-	x	-
<b>Wurzbach, Stadt</b>	<b>1 704</b>	<b>- 28,0</b>	<b>6 016</b>	<b>- 27,6</b>	<b>3,5</b>	<b>13 498</b>	<b>- 20,9</b>	<b>52 001</b>	<b>- 21,7</b>	<b>3,9</b>
Deutschland	1 701	- 28,0	6 013	- 27,6	3,5	13 443	- 20,9	51 826	- 21,7	3,9
Ausland	3	- 57,1	3	- 72,7	1,0	55	- 32,9	175	- 18,2	3,2
<b>Remptendorf</b>	<b>278</b>	<b>36,9</b>	<b>2 694</b>	<b>- 1,0</b>	<b>9,7</b>	<b>1 589</b>	<b>- 9,4</b>	<b>16 413</b>	<b>- 23,8</b>	<b>10,3</b>
Deutschland	274	35,0	2 690	- 1,1	9,8	1 560	- 8,7	16 366	- 23,3	10,5
Ausland	4	x	4	x	1,0	29	- 35,6	47	- 77,9	1,6

Noch: 9. Ankünfte, Übernachtungen und Aufenthaltsdauer der Gäste in Beherbergungsstätten  
nach ausgewählten Gemeinden und dem ständigen Wohnsitz der Gäste (ohne Camping)

Landkreis Gemeinde  Ständiger Wohnsitz der Gäste	Oktober 2009					Januar bis Oktober 2009				
	Ankünfte		Übernachtungen		durch- schnittliche Aufenthalts- dauer	Ankünfte		Übernachtungen		durch- schnittliche Aufenthalts- dauer
	insgesamt	Veränderung gegenüber dem Vorjahres- monat	insgesamt	Veränderung gegenüber dem Vorjahres- monat		insgesamt	Veränderung gegenüber dem Vorjahres- zeitraum	insgesamt	Veränderung gegenüber dem Vorjahres- zeitraum	
	Anzahl	%	Anzahl	%	Tage	Anzahl	%	Anzahl	%	Tage
Noch: Saale-Orla-Kreis										
<b>Saalburg-Ebersdorf, Stadt</b>	<b>946</b>	<b>- 7,5</b>	<b>2 366</b>	<b>4,3</b>	<b>2,5</b>	<b>12 785</b>	<b>13,7</b>	<b>33 995</b>	<b>9,1</b>	<b>2,7</b>
Deutschland	931	- 6,3	2 344	5,8	2,5	12 488	14,3	33 599	10,2	2,7
Ausland	15	- 48,3	22	- 58,5	1,5	297	- 5,7	396	- 42,4	1,3
<b>Greiz</b>										
<b>Berga/Elster, Stadt</b>	<b>199</b>	<b>0,5</b>	<b>524</b>	<b>- 15,1</b>	<b>2,6</b>	<b>2 261</b>	<b>- 23,1</b>	<b>6 948</b>	<b>- 19,9</b>	<b>3,1</b>
Deutschland	199	0,5	524	- 15,1	2,6	2 235	- 24,0	6 833	- 21,1	3,1
Ausland	-	x	-	x	-	26	x	115	x	4,4
<b>Greiz, Stadt</b>	<b>1 203</b>	<b>41,2</b>	<b>2 234</b>	<b>22,7</b>	<b>1,9</b>	<b>9 590</b>	<b>11,4</b>	<b>18 656</b>	<b>13,9</b>	<b>1,9</b>
Deutschland	1 128	35,6	1 948	9,1	1,7	9 325	11,2	17 964	12,9	1,9
Ausland	75	275,0	286	x	3,8	265	19,4	692	48,5	2,6
<b>Weida, Stadt</b>	<b>421</b>	<b>49,3</b>	<b>529</b>	<b>- 0,4</b>	<b>1,3</b>	<b>2 596</b>	<b>1,2</b>	<b>4 710</b>	<b>- 1,2</b>	<b>1,8</b>
Deutschland	421	55,4	529	2,7	1,3	2 562	1,3	4 614	- 2,2	1,8
Ausland	-	x	-	x	-	34	- 5,6	96	88,2	2,8
<b>Zeulenroda-Triebes, Stadt</b>	<b>1 549</b>	<b>- 19,6</b>	<b>2 584</b>	<b>- 31,0</b>	<b>1,7</b>	<b>17 215</b>	<b>- 15,4</b>	<b>32 608</b>	<b>- 13,4</b>	<b>1,9</b>
Deutschland	1 474	- 20,3	2 323	- 34,9	1,6	16 335	- 15,5	29 779	- 14,2	1,8
Ausland	75	- 1,3	261	47,5	3,5	880	- 13,1	2 829	- 3,7	3,2
<b>Altenburger Land</b>										
<b>Altenburg, Stadt</b>	<b>3 406</b>	<b>5,2</b>	<b>7 348</b>	<b>8,3</b>	<b>2,2</b>	<b>26 801</b>	<b>- 9,1</b>	<b>55 632</b>	<b>- 15,4</b>	<b>2,1</b>
Deutschland	3 150	3,6	6 466	6,3	2,1	22 815	- 13,7	44 305	- 20,6	1,9
Ausland	256	29,9	882	25,8	3,4	3 986	30,4	11 327	13,6	2,8
<b>Meuselwitz, Stadt</b>	<b>166</b>	<b>- 11,7</b>	<b>326</b>	<b>- 10,9</b>	<b>2,0</b>	<b>1 351</b>	<b>- 7,9</b>	<b>2 840</b>	<b>6,1</b>	<b>2,1</b>
Deutschland	160	- 14,9	313	- 14,5	2,0	1 329	- 7,5	2 710	8,2	2,0
Ausland	6	x	13	x	2,2	22	- 26,7	130	- 24,4	5,9
<b>Schmölln, Stadt</b>	<b>599</b>	<b>6,6</b>	<b>969</b>	<b>9,4</b>	<b>1,6</b>	<b>4 580</b>	<b>- 5,5</b>	<b>7 408</b>	<b>0,5</b>	<b>1,6</b>
Deutschland	556	1,6	857	- 0,7	1,5	4 395	- 6,2	6 927	- 1,7	1,6
Ausland	43	186,7	112	x	2,6	185	17,1	481	48,5	2,6

**10. Ankünfte, Übernachtungen und Aufenthaltsdauer der Gäste in Beherbergungsstätten  
in Städten des Vereins Städtetourismus in Thüringen e.V. (ohne Camping)**

Stadt ----- Ständiger Wohnsitz der Gäste	Oktober 2009					Januar bis Oktober 2009				
	Ankünfte		Übernachtungen		durch- schnittliche Aufenthalts- dauer	Ankünfte		Übernachtungen		durch- schnittliche Aufenthalts- dauer
	insgesamt	Veränderung gegenüber dem Vorjahres- monat	insgesamt	Veränderung gegenüber dem Vorjahres- monat		insgesamt	Veränderung gegenüber dem Vorjahres- zeitraum	insgesamt	Veränderung gegenüber dem Vorjahres- zeitraum	
	Anzahl	%	Anzahl	%	Tage	Anzahl	%	Anzahl	%	Tage
<b>Altenburg</b>	<b>3 406</b>	<b>5,2</b>	<b>7 348</b>	<b>8,3</b>	<b>2,2</b>	<b>26 801</b>	<b>- 9,1</b>	<b>55 632</b>	<b>- 15,4</b>	<b>2,1</b>
Deutschland	3 150	3,6	6 466	6,3	2,1	22 815	- 13,7	44 305	- 20,6	1,9
Ausland	256	29,9	882	25,8	3,4	3 986	30,4	11 327	13,6	2,8
<b>Apolda</b>	<b>2 132</b>	<b>- 27,8</b>	<b>4 388</b>	<b>- 24,8</b>	<b>2,1</b>	<b>19 592</b>	<b>- 7,4</b>	<b>40 785</b>	<b>- 8,8</b>	<b>2,1</b>
Deutschland	2 052	- 26,9	4 132	- 24,5	2,0	18 601	- 7,9	38 188	- 9,7	2,1
Ausland	80	- 45,6	256	- 28,5	3,2	991	4,4	2 597	6,7	2,6
<b>Arnstadt</b>	<b>2 955</b>	<b>12,7</b>	<b>6 211</b>	<b>- 0,1</b>	<b>2,1</b>	<b>25 647</b>	<b>34,5</b>	<b>56 382</b>	<b>40,3</b>	<b>2,2</b>
Deutschland	2 742	15,7	5 675	4,4	2,1	23 467	33,8	49 794	36,7	2,1
Ausland	213	- 15,1	536	- 31,5	2,5	2 180	43,4	6 588	75,9	3,0
<b>Eisenach</b>	<b>18 787</b>	<b>9,2</b>	<b>32 244</b>	<b>7,8</b>	<b>1,7</b>	<b>156 040</b>	<b>10,5</b>	<b>265 518</b>	<b>10,8</b>	<b>1,7</b>
Deutschland	17 311	10,1	30 059	10,6	1,7	139 638	10,8	239 446	11,5	1,7
Ausland	1 476	- 0,4	2 185	- 20,1	1,5	16 402	7,5	26 072	4,8	1,6
<b>Erfurt</b>	<b>35 470</b>	<b>- 7,5</b>	<b>64 121</b>	<b>- 11,2</b>	<b>1,8</b>	<b>326 290</b>	<b>3,3</b>	<b>567 651</b>	<b>1,2</b>	<b>1,7</b>
Deutschland	32 990	- 3,0	58 014	- 3,4	1,8	300 509	5,1	514 413	2,9	1,7
Ausland	2 480	- 43,0	6 107	- 49,7	2,5	25 781	- 13,4	53 238	- 13,1	2,1
<b>Gera</b>	<b>9 632</b>	<b>0,2</b>	<b>17 959</b>	<b>2,0</b>	<b>1,9</b>	<b>83 509</b>	<b>4,6</b>	<b>152 833</b>	<b>5,0</b>	<b>1,8</b>
Deutschland	8 133	8,7	15 365	9,0	1,9	69 811	11,7	130 759	9,2	1,9
Ausland	1 499	- 29,5	2 594	- 26,3	1,7	13 698	- 21,0	22 074	- 14,5	1,6
<b>Gotha</b>	<b>5 095</b>	<b>- 7,8</b>	<b>14 853</b>	<b>0,7</b>	<b>2,9</b>	<b>46 874</b>	<b>- 2,9</b>	<b>122 932</b>	<b>3,6</b>	<b>2,6</b>
Deutschland	4 849	- 4,8	12 815	- 1,6	2,6	43 632	- 2,6	111 396	0,5	2,6
Ausland	246	- 43,6	2 038	18,3	8,3	3 242	- 6,4	11 536	47,3	3,6
<b>Greiz</b>	<b>1 203</b>	<b>41,2</b>	<b>2 234</b>	<b>22,7</b>	<b>1,9</b>	<b>9 590</b>	<b>11,4</b>	<b>18 656</b>	<b>13,9</b>	<b>1,9</b>
Deutschland	1 128	35,6	1 948	9,1	1,7	9 325	11,2	17 964	12,9	1,9
Ausland	75	275,0	286	x	3,8	265	19,4	692	48,5	2,6
<b>Ilmenau</b>	<b>4 458</b>	<b>- 4,5</b>	<b>9 937</b>	<b>- 7,7</b>	<b>2,2</b>	<b>37 791</b>	<b>- 1,5</b>	<b>87 794</b>	<b>- 6,6</b>	<b>2,3</b>
Deutschland	4 183	- 6,0	8 691	- 14,5	2,1	34 837	- 2,7	78 087	- 8,9	2,2
Ausland	275	25,6	1 246	108,7	4,5	2 954	14,6	9 707	17,1	3,3
<b>Jena</b>	<b>14 089</b>	<b>0,5</b>	<b>29 216</b>	<b>1,1</b>	<b>2,1</b>	<b>124 177</b>	<b>- 1,7</b>	<b>257 182</b>	<b>1,5</b>	<b>2,1</b>
Deutschland	12 345	3,9	23 005	2,4	1,9	103 935	0,3	198 482	2,5	1,9
Ausland	1 744	- 18,1	6 211	- 3,4	3,6	20 242	- 10,8	58 700	- 1,9	2,9

Noch: 10. Ankünfte, Übernachtungen und Aufenthaltsdauer der Gäste in Beherbergungsstätten  
in Städten des Vereins Städtetourismus in Thüringen e.V. (ohne Camping)

Stadt ----- Ständiger Wohnsitz der Gäste	Oktober 2009					Januar bis Oktober 2009				
	Ankünfte		Übernachtungen		durch- schnittliche Aufenthalts- dauer	Ankünfte		Übernachtungen		durch- schnittliche Aufenthalts- dauer
	insgesamt	Veränderung gegenüber dem Vorjahres- monat	insgesamt	Veränderung gegenüber dem Vorjahres- monat		insgesamt	Veränderung gegenüber dem Vorjahres- zeitraum	insgesamt	Veränderung gegenüber dem Vorjahres- zeitraum	
	Anzahl	%	Anzahl	%	Tage	Anzahl	%	Anzahl	%	Tage
<b>Meiningen</b>	<b>3 369</b>	<b>20,0</b>	<b>6 192</b>	<b>24,4</b>	<b>1,8</b>	<b>24 391</b>	<b>0,7</b>	<b>42 072</b>	<b>- 1,6</b>	<b>1,7</b>
Deutschland	3 237	19,2	5 889	23,8	1,8	23 340	1,9	40 052	0,4	1,7
Ausland	132	41,9	303	37,1	2,3	1 051	- 19,8	2 020	- 29,3	1,9
<b>Mühlhausen</b>	<b>5 150</b>	<b>15,3</b>	<b>11 933</b>	<b>17,8</b>	<b>2,3</b>	<b>43 824</b>	<b>7,5</b>	<b>98 077</b>	<b>7,0</b>	<b>2,2</b>
Deutschland	4 942	14,5	11 563	16,9	2,3	42 210	9,0	95 071	8,1	2,3
Ausland	208	38,7	370	56,1	1,8	1 614	- 21,5	3 006	- 18,7	1,9
<b>Nordhausen</b>	<b>3 472</b>	<b>4,5</b>	<b>7 425</b>	<b>13,3</b>	<b>2,1</b>	<b>32 557</b>	<b>5,8</b>	<b>67 959</b>	<b>4,5</b>	<b>2,1</b>
Deutschland	3 345	5,0	7 188	14,3	2,1	31 305	7,0	65 038	5,4	2,1
Ausland	127	- 5,2	237	- 11,6	1,9	1 252	- 17,2	2 921	- 11,9	2,3
<b>Rudolstadt</b>	<b>2 530</b>	<b>1,9</b>	<b>6 285</b>	<b>5,5</b>	<b>2,5</b>	<b>20 317</b>	<b>- 1,9</b>	<b>47 156</b>	<b>- 0,6</b>	<b>2,3</b>
Deutschland	2 502	2,5	6 204	6,0	2,5	19 880	- 1,0	45 393	0,9	2,3
Ausland	28	- 33,3	81	- 19,8	2,9	437	- 32,0	1 763	- 28,5	4,0
<b>Saalfeld</b>	<b>2 283</b>	<b>- 17,5</b>	<b>9 218</b>	<b>- 1,6</b>	<b>4,0</b>	<b>23 765</b>	<b>- 0,2</b>	<b>89 607</b>	<b>17,3</b>	<b>3,8</b>
Deutschland	2 224	- 18,4	9 090	- 2,3	4,1	22 836	0,0	87 772	18,9	3,8
Ausland	59	43,9	128	93,9	2,2	929	- 4,9	1 835	- 29,0	2,0
<b>Schmalkalden</b>	<b>1 426</b>	<b>29,2</b>	<b>3 035</b>	<b>23,9</b>	<b>2,1</b>	<b>10 699</b>	<b>- 0,3</b>	<b>22 239</b>	<b>0,9</b>	<b>2,1</b>
Deutschland	1 390	30,1	2 937	23,4	2,1	10 491	1,5	21 653	2,3	2,1
Ausland	36	-	98	44,1	2,7	208	- 47,2	586	- 33,3	2,8
<b>Sondershausen</b>	<b>2 270</b>	<b>18,7</b>	<b>5 359</b>	<b>7,1</b>	<b>2,4</b>	<b>29 641</b>	<b>6,6</b>	<b>83 125</b>	<b>7,3</b>	<b>2,8</b>
Deutschland	2 255	19,4	5 326	7,4	2,4	29 335	6,7	82 292	7,7	2,8
Ausland	15	- 40,0	33	- 25,0	2,2	306	- 2,2	833	- 20,7	2,7
<b>Suhl</b>	<b>9 101</b>	<b>- 7,4</b>	<b>24 373</b>	<b>- 9,7</b>	<b>2,7</b>	<b>70 391</b>	<b>- 4,9</b>	<b>200 384</b>	<b>- 5,9</b>	<b>2,8</b>
Deutschland	8 899	- 7,2	23 612	- 9,6	2,7	66 542	- 5,6	181 384	- 8,5	2,7
Ausland	202	- 14,0	761	- 11,2	3,8	3 849	9,7	19 000	29,8	4,9
<b>Weimar</b>	<b>34 559</b>	<b>2,3</b>	<b>66 645</b>	<b>2,0</b>	<b>1,9</b>	<b>289 000</b>	<b>7,9</b>	<b>530 927</b>	<b>7,1</b>	<b>1,8</b>
Deutschland	30 946	4,6	59 115	3,8	1,9	250 761	7,1	456 789	5,7	1,8
Ausland	3 613	- 14,0	7 530	- 10,2	2,1	38 239	13,6	74 138	17,1	1,9
<b>Ausgewählte Städte zusammen</b>	<b>161 387</b>	<b>- 0,1</b>	<b>328 976</b>	<b>- 0,8</b>	<b>2,0</b>	<b>1 400 896</b>	<b>3,9</b>	<b>2 806 911</b>	<b>3,6</b>	<b>2,0</b>
<b>Deutschland</b>	<b>148 623</b>	<b>2,4</b>	<b>297 094</b>	<b>1,7</b>	<b>2,0</b>	<b>1 263 270</b>	<b>4,6</b>	<b>2 498 278</b>	<b>3,6</b>	<b>2,0</b>
<b>Ausland</b>	<b>12 764</b>	<b>- 21,8</b>	<b>31 882</b>	<b>- 18,8</b>	<b>2,5</b>	<b>137 626</b>	<b>- 2,6</b>	<b>308 633</b>	<b>3,1</b>	<b>2,2</b>

**11. Beherbergungsstätten, angebotene Gästebetten und Kapazitätsauslastung  
nach Betriebsarten sowie Campingplätze**

Betriebsart	Oktober 2009								Jan. - Okt. 2009
	Betriebe			in den Betrieben angebotene Betten/Schlafgelegenheiten <sup>1)</sup>					durch- schnittliche Auslastung
	insgesamt	darunter geöffnete <sup>2)</sup>		insgesamt	Veränderung gegenüber dem Vorjahres- monat	durch- schnittliche Auslastung	nachrichtlich		
		zusammen	Veränderung gegenüber dem Vorjahres- monat				maximales Angebot an Schlaf- gelegenheiten der letzten 13 Monate	Anteil der aktuell angebotenen Schlaf- gelegenheiten am Maximum	
Anzahl		%	Anzahl	%		Anzahl	%		
<b>Hotels, Gasthöfe, Pensionen</b>	<b>1 079</b>	<b>1 055</b>	<b>0,3</b>	<b>46 219</b>	<b>0,7</b>	<b>39,7</b>	<b>47 290</b>	<b>97,7</b>	<b>34,5</b>
Hotels (ohne Hotels garnis)	408	396	0,3	31 472	0,1	44,6	32 148	97,9	38,4
Hotels garnis	61	60	-	3 013	6,5	43,3	3 038	99,2	37,8
Gasthöfe	404	395	- 1,5	7 763	- 0,6	23,2	8 005	97,0	21,3
Pensionen	206	204	4,1	3 971	4,3	29,8	4 099	96,9	27,1
<b>Ferienunterkünfte und ähnliche Beherbergungsstätten</b>	<b>257</b>	<b>243</b>	<b>x</b>	<b>12 250</b>	<b>x</b>	<b>27,7</b>	<b>13 914</b>	<b>88,0</b>	<b>28,3</b>
Erholungs- und Ferienheime	13	13	x	959	x	47,1	1 404	68,3	45,2
Ferienhäuser und Ferienwohnungen	126	119	7,2	4 273	0,2	24,3	4 799	89,0	24,3
Jugendherbergen und Hütten	118	111	x	7 018	x	27,0	7 711	91,0	28,1
<b>Sonstige tourismusrelevante Unterkünfte</b>	<b>64</b>	<b>64</b>	<b>x</b>	<b>7 908</b>	<b>x</b>	<b>80,1</b>	<b>7 992</b>	<b>98,9</b>	<b>75,2</b>
Vorsorge- u. Rehabilitations- kliniken	34	34	- 8,1	5 933	- 5,0	93,5	5 946	99,8	87,2
Schulungsheime	30	30	x	1 975	x	39,9	2 046	96,5	39,0
<b>Beherbergungsstätten insgesamt</b>	<b>1 400</b>	<b>1 362</b>	<b>0,3</b>	<b>66 377</b>	<b>0,2</b>	<b>42,3</b>	<b>69 196</b>	<b>95,9</b>	<b>38,3</b>
<b>Campingplätze <sup>3)</sup></b>	<b>63</b>	<b>45</b>	<b>- 2,2</b>	<b>12 136</b>	<b>- 5,5</b>	<b>x</b>	<b>40 704</b>	<b>29,8</b>	<b>x</b>

1) Doppelbetten zählen als 2 Schlafgelegenheiten. Für Camping (Urlaubscamping ohne Dauercamping) wird 1 Stellplatz in 4 Schlafgelegenheiten umgerechnet. - 2) ganz oder teilweise geöffnet - 3) Campingplätze ohne Betriebe mit ausschließlich Dauercamping



**12. Beherbergungsstätten, angebotene Gästebetten und Kapazitätsauslastung  
nach Reisegebieten und Betriebsarten sowie Campingplätze**

Reisegebiet Betriebsart	Oktober 2009								Jan. - Okt. 2009
	Betriebe			in den Betrieben angebotene Betten/Schlafgelegenheiten <sup>1)</sup>					durchschnittliche Auslastung
	insgesamt	darunter geöffnete <sup>2)</sup>		insgesamt	Veränderung gegenüber dem Vorjahres- monat	durchschnittliche Auslastung	nachrichtlich		
		zusammen	Veränderung gegenüber dem Vorjahres- monat				maximales Angebot an Schlaf- gelegenheiten der letzten 13 Monate	Anteil der aktuell angebotenen Schlaf- gelegenheiten am Maximum	
Anzahl		%	Anzahl	%		Anzahl	%		
<b>Südharz</b>									
<b>Hotels, Gasthöfe, Pensionen</b>	<b>27</b>	<b>27</b>	<b>-</b>	<b>1 379</b>	<b>2,5</b>	<b>29,7</b>	<b>1 383</b>	<b>99,7</b>	<b>27,2</b>
Hotels (ohne Hotels garnis)	18	18	5,9	1 167	4,1	29,3	1 171	99,7	27,0
Hotels garnis	.	.	.	.	.	.	.	.	.
Gasthöfe	5	5	-	70	-	22,8	70	100,0	20,4
Pensionen	.	.	.	.	.	.	.	.	.
<b>Ferienunterkünfte und ähnliche Beherbergungsstätten</b>	<b>.</b>	<b>.</b>	<b>.</b>	<b>.</b>	<b>.</b>	<b>.</b>	<b>.</b>	<b>.</b>	<b>.</b>
Erholungs- und Ferienheime	-	-	x	-	x	x	-	x	x
Ferienhäuser und Ferienwohnungen	.	.	.	.	.	.	.	.	.
Jugendherbergen und Hütten	6	6	x	396	x	26,8	396	100,0	31,2
<b>Sonstige tourismusrelevante Unterkünfte</b>	<b>.</b>	<b>.</b>	<b>.</b>	<b>.</b>	<b>.</b>	<b>.</b>	<b>.</b>	<b>.</b>	<b>.</b>
Vorsorge- u. Rehabilitations- kliniken	.	.	.	.	.	.	.	.	.
Schulungsheime	-	-	x	-	x	x	-	x	x
<b>Beherbergungsstätten zusammen</b>	<b>38</b>	<b>38</b>	<b>2,7</b>	<b>1 989</b>	<b>2,7</b>	<b>28,9</b>	<b>1 993</b>	<b>99,8</b>	<b>28,0</b>
<b>Campingplätze <sup>3)</sup></b>	<b>.</b>	<b>.</b>	<b>.</b>	<b>.</b>	<b>.</b>	<b>.</b>	<b>.</b>	<b>.</b>	<b>.</b>
<b>Thüringer Vogtland</b>									
<b>Hotels, Gasthöfe, Pensionen</b>	<b>64</b>	<b>63</b>	<b>-</b>	<b>2 740</b>	<b>- 3,1</b>	<b>30,4</b>	<b>2 859</b>	<b>95,8</b>	<b>27,2</b>
Hotels (ohne Hotels garnis)	20	19	-	1 731	- 4,9	31,7	1 847	93,7	27,3
Hotels garnis	3	3	-	249	-	35,7	249	100,0	39,8
Gasthöfe	26	26	-	482	0,2	23,0	485	99,4	18,2
Pensionen	15	15	-	278	0,7	30,6	278	100,0	30,0
<b>Ferienunterkünfte und ähnliche Beherbergungsstätten</b>	<b>.</b>	<b>.</b>	<b>.</b>	<b>.</b>	<b>.</b>	<b>.</b>	<b>.</b>	<b>.</b>	<b>.</b>
Erholungs- und Ferienheime	.	.	.	.	.	.	.	.	.
Ferienhäuser und Ferienwohnungen	.	.	.	.	.	.	.	.	.
Jugendherbergen und Hütten	11	10	x	431	x	14,1	524	82,3	16,6
<b>Sonstige tourismusrelevante Unterkünfte</b>	<b>-</b>	<b>-</b>	<b>x</b>	<b>-</b>	<b>x</b>	<b>x</b>	<b>-</b>	<b>x</b>	<b>x</b>
Vorsorge- u. Rehabilitations- kliniken	-	-	-	-	-	-	-	-	-
Schulungsheime	-	-	x	-	x	x	-	x	x
<b>Beherbergungsstätten zusammen</b>	<b>81</b>	<b>78</b>	<b>- 1,3</b>	<b>3 571</b>	<b>- 5,7</b>	<b>27,5</b>	<b>3 848</b>	<b>92,8</b>	<b>25,3</b>
<b>Campingplätze <sup>3)</sup></b>	<b>.</b>	<b>.</b>	<b>.</b>	<b>.</b>	<b>.</b>	<b>.</b>	<b>.</b>	<b>.</b>	<b>.</b>

1) Doppelbetten zählen als 2 Schlafgelegenheiten. Für Camping (Urlaubscamping ohne Dauercamping) wird 1 Stellplatz in 4 Schlafgelegenheiten umgerechnet. - 2) ganz oder teilweise geöffnet - 3) Campingplätze ohne Betriebe mit ausschließlich Dauercamping

Noch: 12. Beherbergungsstätten, angebotene Gästebetten und Kapazitätsauslastung nach Reisegebieten und Betriebsarten sowie Campingplätze

Reisegebiet Betriebsart	Oktober 2009								Jan. - Okt. 2009
	Betriebe			in den Betrieben angebotene Betten/Schlafgelegenheiten <sup>1)</sup>					durchschnittliche Auslastung
	insgesamt	darunter geöffnete <sup>2)</sup>		insgesamt	Veränderung gegenüber dem Vorjahresmonat	durchschnittliche Auslastung	nachrichtlich		
		zusammen	Veränderung gegenüber dem Vorjahresmonat				maximales Angebot an Schlafgelegenheiten der letzten 13 Monate	Anteil der aktuell angebotenen Schlafgelegenheiten am Maximum	
Anzahl		%	Anzahl	%	Anzahl	%			
<b>Thüringer Rhön</b>									
<b>Hotels, Gasthöfe, Pensionen</b>	<b>72</b>	<b>71</b>	<b>2,9</b>	<b>2 062</b>	<b>6,2</b>	<b>28,8</b>	<b>2 108</b>	<b>97,8</b>	<b>23,8</b>
Hotels (ohne Hotels garnis)	23	22	- 4,3	1 093	1,6	36,1	1 137	96,1	27,8
Hotels garnis	.	.	.	.	.	.	.	.	.
Gasthöfe	32	32	6,7	629	16,3	18,1	629	100,0	17,2
Pensionen	.	.	.	.	.	.	.	.	.
<b>Ferienunterkünfte und ähnliche Beherbergungsstätten</b>	<b>14</b>	<b>13</b>	<b>x</b>	<b>603</b>	<b>x</b>	<b>22,4</b>	<b>677</b>	<b>89,1</b>	<b>21,3</b>
Erholungs- und Ferienheime	-	-	x	-	x	x	-	x	x
Ferienhäuser und Ferienwohnungen	8	7	16,7	223	7,2	8,1	239	93,3	12,5
Jugendherbergen und Hütten	6	6	x	380	x	30,8	438	86,8	25,6
<b>Sonstige tourismusrelevante Unterkünfte</b>	<b>4</b>	<b>4</b>	<b>x</b>	<b>738</b>	<b>x</b>	<b>84,7</b>	<b>738</b>	<b>100,0</b>	<b>83,7</b>
Vorsorge- u. Rehabilitationskliniken	4	4	-	738	-	84,7	738	100,0	83,7
Schulungsheime	-	-	x	-	x	x	-	x	x
<b>Beherbergungsstätten zusammen</b>	<b>90</b>	<b>88</b>	<b>3,5</b>	<b>3 403</b>	<b>4,4</b>	<b>39,8</b>	<b>3 523</b>	<b>96,6</b>	<b>36,7</b>
<b>Campingplätze <sup>3)</sup></b>	<b>6</b>	<b>4</b>	<b>33,3</b>	<b>760</b>	<b>18,8</b>	<b>x</b>	<b>880</b>	<b>86,4</b>	<b>x</b>
<b>Thüringer Wald</b>									
<b>Hotels, Gasthöfe, Pensionen</b>	<b>534</b>	<b>519</b>	<b>- 1,9</b>	<b>21 267</b>	<b>- 1,1</b>	<b>39,9</b>	<b>21 849</b>	<b>97,3</b>	<b>34,2</b>
Hotels (ohne Hotels garnis)	198	193	-	14 488	- 0,8	46,9	14 771	98,1	39,3
Hotels garnis	17	16	- 5,9	461	- 3,6	28,6	484	95,2	23,7
Gasthöfe	222	215	- 3,2	4 291	- 3,2	23,7	4 479	95,8	22,3
Pensionen	97	95	- 2,1	2 027	1,5	26,2	2 115	95,8	24,7
<b>Ferienunterkünfte und ähnliche Beherbergungsstätten</b>	<b>148</b>	<b>140</b>	<b>x</b>	<b>6 405</b>	<b>x</b>	<b>23,9</b>	<b>7 162</b>	<b>89,4</b>	<b>25,7</b>
Erholungs- und Ferienheime	8	8	x	544	x	42,5	554	98,2	40,9
Ferienhäuser und Ferienwohnungen	79	75	5,6	2 436	1,5	23,6	2 742	88,8	24,5
Jugendherbergen und Hütten	61	57	x	3 425	x	21,3	3 866	88,6	24,3
<b>Sonstige tourismusrelevante Unterkünfte</b>	<b>27</b>	<b>27</b>	<b>x</b>	<b>3 546</b>	<b>x</b>	<b>82,3</b>	<b>3 607</b>	<b>98,3</b>	<b>77,9</b>
Vorsorge- u. Rehabilitationskliniken	14	14	- 12,5	2 731	- 9,4	96,6	2 731	100,0	90,0
Schulungsheime	13	13	x	815	x	34,4	876	93,0	36,9
<b>Beherbergungsstätten zusammen</b>	<b>709</b>	<b>686</b>	<b>- 1,7</b>	<b>31 218</b>	<b>- 1,4</b>	<b>41,5</b>	<b>32 618</b>	<b>95,7</b>	<b>37,5</b>
<b>Campingplätze <sup>3)</sup></b>	<b>30</b>	<b>20</b>	<b>- 9,1</b>	<b>5 720</b>	<b>- 11,0</b>	<b>x</b>	<b>32 700</b>	<b>17,5</b>	<b>x</b>

1) Doppelbetten zählen als 2 Schlafgelegenheiten. Für Camping (Urlaubscamping ohne Dauercamping) wird 1 Stellplatz in 4 Schlafgelegenheiten umgerechnet. - 2) ganz oder teilweise geöffnet - 3) Campingplätze ohne Betriebe mit ausschließlich Dauercamping

Noch: 12. Beherbergungsstätten, angebotene Gästebetten und Kapazitätsauslastung nach Reisegebieten und Betriebsarten sowie Campingplätze

Reisegebiet Betriebsart	Oktober 2009								Jan. - Okt. 2009
	Betriebe			in den Betrieben angebotene Betten/Schlafgelegenheiten <sup>1)</sup>					durchschnittliche Auslastung
	insgesamt	darunter geöffnete <sup>2)</sup>		insgesamt	Veränderung gegenüber dem Vorjahresmonat	durchschnittliche Auslastung	nachrichtlich		
		zusammen	Veränderung gegenüber dem Vorjahresmonat				maximales Angebot an Schlafgelegenheiten der letzten 13 Monate	Anteil der aktuell angebotenen Schlafgelegenheiten am Maximum	
Anzahl		%	Anzahl	%	Anzahl	%			
<b>Städte Eisenach, Erfurt, Jena, Weimar</b>									
<b>Hotels, Gasthöfe, Pensionen</b>	<b>141</b>	<b>140</b>	<b>3,7</b>	<b>10 733</b>	<b>2,7</b>	<b>48,9</b>	<b>10 790</b>	<b>99,5</b>	<b>43,6</b>
Hotels (ohne Hotels garnis)	57	56	- 1,8	7 822	- 0,1	49,7	7 858	99,5	44,7
Hotels garnis	29	29	7,4	1 828	13,7	51,6	1 830	99,9	45,1
Gasthöfe	25	25	- 3,8	584	- 1,0	35,1	594	98,3	31,4
Pensionen	30	30	20,0	499	18,0	42,5	508	98,2	34,6
<b>Ferienunterkünfte und ähnliche Beherbergungsstätten</b>	.	.	.	.	.	.	.	.	.
Erholungs- und Ferienheime	.	.	.	.	.	.	.	.	.
Ferienhäuser und Ferienwohnungen	.	.	.	.	.	.	.	.	.
Jugendherbergen und Hütten	10	10	x	1 016	x	58,8	1 016	100,0	46,8
<b>Sonstige tourismusrelevante Unterkünfte</b>	<b>6</b>	<b>6</b>	<b>x</b>	<b>398</b>	<b>x</b>	<b>49,1</b>	<b>398</b>	<b>100,0</b>	<b>43,4</b>
Vorsorge- u. Rehabilitationskliniken	-	-	x	-	x	x	-	x	x
Schulungsheime	6	6	x	398	x	49,1	398	100,0	43,4
<b>Beherbergungsstätten zusammen</b>	<b>164</b>	<b>163</b>	<b>3,2</b>	<b>12 434</b>	<b>2,6</b>	<b>49,9</b>	<b>12 506</b>	<b>99,4</b>	<b>43,6</b>
<b>Campingplätze <sup>3)</sup></b>	.	.	.	.	.	.	.	.	.
<b>Übriges Thüringen</b>									
<b>Hotels, Gasthöfe, Pensionen</b>	<b>241</b>	<b>235</b>	<b>2,6</b>	<b>8 038</b>	<b>2,9</b>	<b>34,4</b>	<b>8 301</b>	<b>96,8</b>	<b>29,9</b>
Hotels (ohne Hotels garnis)	92	88	2,3	5 171	3,6	40,0	5 364	96,4	34,5
Hotels garnis	8	8	- 11,1	294	- 7,5	27,3	294	100,0	21,5
Gasthöfe	94	92	-	1 707	0,5	19,7	1 748	97,7	17,8
Pensionen	47	47	11,9	866	7,3	32,2	895	96,8	29,8
<b>Ferienunterkünfte und ähnliche Beherbergungsstätten</b>	.	.	.	.	.	.	.	.	.
Erholungs- und Ferienheime	.	.	.	.	.	.	.	.	.
Ferienhäuser und Ferienwohnungen	25	24	-	891	- 5,3	30,0	1 030	86,5	30,2
Jugendherbergen und Hütten	24	22	x	1 370	x	20,9	1 471	93,1	27,5
<b>Sonstige tourismusrelevante Unterkünfte</b>	.	.	.	.	.	.	.	.	.
Vorsorge- u. Rehabilitationskliniken	.	.	.	.	.	.	.	.	.
Schulungsheime	11	11	x	762	x	40,9	772	98,7	39,0
<b>Beherbergungsstätten zusammen</b>	<b>318</b>	<b>309</b>	<b>2,7</b>	<b>13 762</b>	<b>2,1</b>	<b>43,7</b>	<b>14 708</b>	<b>93,6</b>	<b>40,5</b>
<b>Campingplätze <sup>3)</sup></b>	<b>17</b>	<b>12</b>	<b>-</b>	<b>2 840</b>	<b>- 4,2</b>	<b>x</b>	<b>4 188</b>	<b>67,8</b>	<b>x</b>

1) Doppelbetten zählen als 2 Schlafgelegenheiten. Für Camping (Urlaubscamping ohne Dauercamping) wird 1 Stellplatz in 4 Schlafgelegenheiten umgerechnet. - 2) ganz oder teilweise geöffnet - 3) Campingplätze ohne Betriebe mit ausschließlich Dauercamping

**13. Beherbergungsstätten, angebotene Gästebetten und Kapazitätsauslastung nach Reisegebieten sowie Campingplätze**

Reisegebiet	Oktober 2009								Jan. - Okt. 2009
	Betriebe			in den Betrieben angebotene Betten/Schlafgelegenheiten <sup>1)</sup>					durchschnittliche Auslastung
	insgesamt	darunter geöffnete <sup>2)</sup>		insgesamt	Veränderung gegenüber dem Vorjahresmonat	durchschnittliche Auslastung	nachrichtlich		
		zusammen	Veränderung gegenüber dem Vorjahresmonat				maximales Angebot an Schlafgelegenheiten der letzten 13 Monate	Anteil der aktuell angebotenen Schlafgelegenheiten am Maximum	
Anzahl		%	Anzahl	%	Anzahl	%			
Südharz	38	38	2,7	1 989	2,7	28,9	1 993	99,8	28,0
Thüringer Vogtland	81	78	- 1,3	3 571	- 5,7	27,5	3 848	92,8	25,3
Thüringer Rhön	90	88	3,5	3 403	4,4	39,8	3 523	96,6	36,7
Thüringer Wald	709	686	- 1,7	31 218	- 1,4	41,5	32 618	95,7	37,5
Städte Eisenach, Erfurt, Jena, Weimar	164	163	3,2	12 434	2,6	49,9	12 506	99,4	43,6
Übriges Thüringen	318	309	2,7	13 762	2,1	43,7	14 708	93,6	40,5
<b>Thüringen insgesamt</b>	<b>1 400</b>	<b>1 362</b>	<b>0,3</b>	<b>66 377</b>	<b>0,2</b>	<b>42,3</b>	<b>69 196</b>	<b>95,9</b>	<b>38,3</b>
Campingplätze <sup>3)</sup>	63	45	- 2,2	12 136	- 5,5	x	40 704	29,8	x

1) Doppelbetten zählen als 2 Schlafgelegenheiten. Für Camping (Urlaubscamping ohne Dauercamping) wird 1 Stellplatz in 4 Schlafgelegenheiten umgerechnet. - 2) ganz oder teilweise geöffnet - 3) Campingplätze ohne Betriebe mit ausschließlich Dauercamping

**14. Beherbergungsstätten, angebotene Gästebetten und Kapazitätsauslastung nach Gemeindegruppen (ohne Camping)**

Gemeindegruppe	Oktober 2009								Jan. - Okt. 2009
	Betriebe			in den Betrieben angebotene Betten/Schlafgelegenheiten <sup>1)</sup>					durchschnittliche Auslastung
	insgesamt	darunter geöffnete <sup>2)</sup>		insgesamt	Veränderung gegenüber dem Vorjahresmonat	durchschnittliche Auslastung	nachrichtlich		
		zusammen	Veränderung gegenüber dem Vorjahresmonat				maximales Angebot an Schlafgelegenheiten der letzten 13 Monate	Anteil der aktuell angebotenen Schlafgelegenheiten am Maximum	
Anzahl		%	Anzahl	%	Anzahl	%			
Heilbäder zusammen	133	131	- 2,2	9 715	- 1,3	69,8	9 838	98,7	63,3
Mineral-, Moor-, Sole- und Thermalbäder	82	81	-	5 998	- 0,2	73,7	6 079	98,7	66,4
Orte mit Kurbetrieb	12	12	- 7,7	1 247	- 1,1	72,9	1 255	99,4	65,7
heilklimatische Kurorte	25	24	- 4,0	1 476	- 2,0	54,7	1 506	98,0	51,9
Kneippkurorte	14	14	- 6,7	994	- 6,7	64,6	998	99,6	59,1
Luftkurorte	60	60	-	5 342	- 1,8	53,5	5 482	97,4	41,9
Erholungsorte	233	223	- 2,2	8 011	- 2,2	32,1	8 727	91,8	30,6
Sonstige Gemeinden	974	948	1,3	43 309	1,3	36,6	45 149	95,9	33,5
<b>Gemeindegruppen insgesamt</b>	<b>1 400</b>	<b>1 362</b>	<b>0,3</b>	<b>66 377</b>	<b>0,2</b>	<b>42,3</b>	<b>69 196</b>	<b>95,9</b>	<b>38,3</b>

1) Doppelbetten zählen als 2 Schlafgelegenheiten. - 2) ganz oder teilweise geöffnet

15. Beherbergungsstätten, angebotene Gästebetten und Kapazitätsauslastung nach Kreisen (ohne Camping)

Kreisfreie Stadt Landkreis Land	Oktober 2009								Jan. - Okt. 2009
	Betriebe			in den Betrieben angebotene Betten/Schlafgelegenheiten <sup>1)</sup>					durch- schnittliche Auslastung
	insgesamt	darunter geöffnete <sup>2)</sup>		insgesamt	Veränderung gegenüber dem Vorjahres- monat	durch- schnittliche Auslastung	nachrichtlich		
		zusammen	Veränderung gegenüber dem Vorjahres- monat				maximales Angebot an Schlaf- gelegenheiten der letzten 13 Monate	Anteil der aktuell angebotenen Schlaf- gelegenheiten am Maximum	
Anzahl		%	Anzahl	%	Anzahl	%			
Stadt Erfurt	64	63	3,3	4 804	2,6	43,1	4 839	99,3	39,4
Stadt Gera	20	20	-	1 527	- 5,3	37,9	1 614	94,6	32,1
Stadt Jena	24	24	9,1	1 880	1,3	50,1	1 886	99,7	45,6
Stadt Suhl	23	23	-	1 650	- 1,0	47,9	1 669	98,9	40,0
Stadt Weimar	45	45	4,7	3 693	4,1	58,2	3 708	99,6	48,6
Stadt Eisenach	31	31	- 3,1	2 057	1,0	50,6	2 073	99,2	43,0
Eichsfeld	56	55	- 1,8	2 293	- 1,5	44,1	2 375	96,5	37,2
Nordhausen	38	38	2,7	1 989	2,7	28,9	1 993	99,8	28,0
Wartburgkreis	97	95	3,3	4 290	5,7	53,9	4 404	97,4	52,7
Unstrut-Hainich-Kreis	50	50	8,7	2 203	11,2	46,2	2 218	99,3	44,6
Kyffhäuserkreis	42	42	2,4	1 840	1,3	45,4	2 284	80,6	41,3
Schmalkalden-Meiningen	140	137	2,2	6 097	- 0,7	39,2	6 508	93,7	31,8
Gotha	108	107	- 2,7	6 243	- 2,4	49,1	6 375	97,9	42,1
Sömmerda	27	26	13,0	901	4,8	21,8	1 034	87,1	25,0
Hildburghausen	70	68	- 4,2	3 170	- 5,7	47,1	3 229	98,2	43,7
Ilm-Kreis	106	105	1,9	3 910	2,4	32,1	3 982	98,2	30,7
Weimarer Land	61	60	- 4,8	3 257	- 1,7	48,7	3 349	97,3	43,3
Sonneberg	54	51	2,0	1 668	9,6	28,8	1 777	93,9	31,1
Saalfeld-Rudolstadt	124	114	- 9,5	4 595	- 8,2	33,0	4 968	92,5	30,1
Saale-Holzland-Kreis	58	53	1,9	2 187	1,4	47,8	2 353	92,9	46,2
Saale-Orla-Kreis	77	74	-	2 998	1,5	32,8	3 229	92,8	32,7
Greiz	53	50	- 2,0	1 857	- 6,4	18,7	2 047	90,7	19,3
Altenburger Land	32	31	10,7	1 268	4,7	29,8	1 282	98,9	30,5
<b>Thüringen</b>	<b>1 400</b>	<b>1 362</b>	<b>0,3</b>	<b>66 377</b>	<b>0,2</b>	<b>42,3</b>	<b>69 196</b>	<b>95,9</b>	<b>38,3</b>

1) Doppelbetten zählen als 2 Schlafgelegenheiten. - 2) ganz oder teilweise geöffnet

**16. Beherbergungsstätten, angebotene Gästebetten und Kapazitätsauslastung  
nach Kreisen und ausgewählten Betriebsarten**

Kreisfreie Stadt Landkreis ----- Betriebsart	Oktober 2009								Jan. - Okt. 2009
	Betriebe			in den Betrieben angebotene Betten/Schlafgelegenheiten <sup>1)</sup>					durch- schnittliche Auslastung
	insgesamt	darunter geöffnete <sup>2)</sup>		insgesamt	Veränderung gegenüber dem Vorjahres- monat	durch- schnittliche Auslastung	nachrichtlich		
		zusammen	Veränderung gegenüber dem Vorjahres- monat				maximales Angebot an Schlaf- gelegenheiten der letzten 13 Monate	Anteil der aktuell angebotenen Schlaf- gelegenheiten am Maximum	
Anzahl		%	Anzahl	%		Anzahl	%		
<b>Stadt Erfurt</b>									
<b>Hotels, Gasthöfe, Pensionen</b>	<b>54</b>	<b>53</b>	<b>3,9</b>	<b>4 084</b>	<b>3,2</b>	<b>41,3</b>	<b>4 119</b>	<b>99,2</b>	<b>39,5</b>
darunter									
Hotels (ohne Hotels garnis)	23	22	- 4,3	3 059	- 0,7	43,7	3 086	99,1	41,3
Gasthöfe	11	11	-	213	1,9	24,1	219	97,3	22,4
<b>Stadt Gera</b>									
<b>Hotels, Gasthöfe, Pensionen</b>	<b>19</b>	<b>19</b>	<b>-</b>	<b>1 474</b>	<b>- 5,5</b>	<b>38,9</b>	<b>1 561</b>	<b>94,4</b>	<b>32,7</b>
darunter									
Hotels (ohne Hotels garnis)	8	8	-	1 095	- 7,2	38,8	1 181	92,7	31,8
Gasthöfe	5	5	-	99	- 1,0	52,8	100	99,0	31,2
<b>Stadt Jena</b>									
<b>Hotels, Gasthöfe, Pensionen</b>	<b>22</b>	<b>22</b>	<b>10,0</b>	<b>1 672</b>	<b>1,5</b>	<b>49,7</b>	<b>1 678</b>	<b>99,6</b>	<b>46,7</b>
darunter									
Hotels (ohne Hotels garnis)	7	7	-	1 170	-	49,9	1 170	100,0	47,5
Gasthöfe	7	7	-	218	- 0,5	47,1	220	99,1	41,7
<b>Stadt Suhl</b>									
<b>Hotels, Gasthöfe, Pensionen</b>	<b>19</b>	<b>19</b>	<b>-</b>	<b>1 550</b>	<b>- 0,1</b>	<b>50,5</b>	<b>1 553</b>	<b>99,8</b>	<b>41,8</b>
darunter									
Hotels (ohne Hotels garnis)	8	8	-	1 338	-	54,9	1 338	100,0	44,7
Gasthöfe	7	7	-	97	- 3,0	24,1	100	97,0	30,0
<b>Stadt Weimar</b>									
<b>Hotels, Gasthöfe, Pensionen</b>	<b>37</b>	<b>37</b>	<b>5,7</b>	<b>3 096</b>	<b>3,9</b>	<b>57,6</b>	<b>3 111</b>	<b>99,5</b>	<b>47,4</b>
darunter									
Hotels (ohne Hotels garnis)	13	13	-	2 120	- 0,1	56,5	2 129	99,6	47,0
Gasthöfe	3	3	-	62	-	32,7	64	96,9	29,7
<b>Stadt Eisenach</b>									
<b>Hotels, Gasthöfe, Pensionen</b>	<b>28</b>	<b>28</b>	<b>- 3,4</b>	<b>1 881</b>	<b>1,1</b>	<b>50,3</b>	<b>1 882</b>	<b>99,9</b>	<b>43,4</b>
darunter									
Hotels (ohne Hotels garnis)	14	14	-	1 473	1,5	52,4	1 473	100,0	46,1
Gasthöfe	4	4	- 20,0	91	- 9,0	33,5	91	100,0	29,1
<b>Eichsfeld</b>									
<b>Hotels, Gasthöfe, Pensionen</b>	<b>41</b>	<b>40</b>	<b>- 4,8</b>	<b>1 407</b>	<b>- 5,1</b>	<b>32,4</b>	<b>1 479</b>	<b>95,1</b>	<b>24,8</b>
darunter									
Hotels (ohne Hotels garnis)	15	14	- 6,7	948	- 6,5	41,7	1 018	93,1	31,1
Gasthöfe	21	21	- 4,5	391	- 2,3	12,2	393	99,5	11,5
<b>Nordhausen</b>									
<b>Hotels, Gasthöfe, Pensionen</b>	<b>27</b>	<b>27</b>	<b>-</b>	<b>1 379</b>	<b>2,5</b>	<b>29,7</b>	<b>1 383</b>	<b>99,7</b>	<b>27,2</b>
darunter									
Hotels (ohne Hotels garnis)	18	18	5,9	1 167	4,1	29,3	1 171	99,7	27,0
Gasthöfe	5	5	-	70	-	22,8	70	100,0	20,4

1) Doppelbetten zählen als 2 Schlafgelegenheiten. - 2) ganz oder teilweise geöffnet

Noch: 16. Beherbergungsstätten, angebotene Gästebetten und Kapazitätsauslastung  
nach Kreisen und ausgewählten Betriebsarten

Kreisfreie Stadt Landkreis ----- Betriebsart	Oktober 2009								Jan. - Okt. 2009
	Betriebe			in den Betrieben angebotene Betten/Schlafgelegenheiten <sup>1)</sup>					durch- schnittliche Auslastung
	insgesamt	darunter geöffnete <sup>2)</sup>		insgesamt	Veränderung gegenüber dem Vorjahres- monat	durch- schnittliche Auslastung	nachrichtlich		
		zusammen	Veränderung gegenüber dem Vorjahres- monat				maximales Angebot an Schlaf- gelegenheiten der letzten 13 Monate	Anteil der aktuell angebotenen Schlaf- gelegenheiten am Maximum	
Anzahl		%	Anzahl	%		Anzahl	%		
<b>Wartburgkreis</b>									
<b>Hotels, Gasthöfe, Pensionen</b>	<b>71</b>	<b>71</b>	<b>2,9</b>	<b>1 984</b>	<b>3,7</b>	<b>32,3</b>	<b>2 006</b>	<b>98,9</b>	<b>28,3</b>
darunter									
Hotels (ohne Hotels garnis)	22	22	-	922	- 1,6	43,8	934	98,7	34,8
Gasthöfe	33	33	6,5	720	13,6	19,9	723	99,6	20,4
<b>Unstrut-Hainich-Kreis</b>									
<b>Hotels, Gasthöfe, Pensionen</b>	<b>38</b>	<b>38</b>	<b>11,8</b>	<b>1 247</b>	<b>21,5</b>	<b>35,4</b>	<b>1 262</b>	<b>98,8</b>	<b>30,4</b>
darunter									
Hotels (ohne Hotels garnis)	18	18	12,5	863	24,0	37,3	873	98,9	31,6
Gasthöfe	13	13	8,3	257	9,4	31,3	262	98,1	24,7
<b>Kyffhäuserkreis</b>									
<b>Hotels, Gasthöfe, Pensionen</b>	<b>25</b>	<b>25</b>	<b>-</b>	<b>730</b>	<b>- 4,1</b>	<b>33,8</b>	<b>744</b>	<b>98,1</b>	<b>26,7</b>
darunter									
Hotels (ohne Hotels garnis)	6	6	- 14,3	329	- 10,4	48,6	329	100,0	32,6
Gasthöfe	12	12	9,1	240	0,4	18,1	251	95,6	17,8
<b>Schmalkalden-Meiningen</b>									
<b>Hotels, Gasthöfe, Pensionen</b>	<b>110</b>	<b>108</b>	<b>1,9</b>	<b>4 555</b>	<b>1,0</b>	<b>41,9</b>	<b>4 687</b>	<b>97,2</b>	<b>33,1</b>
darunter									
Hotels (ohne Hotels garnis)	34	33	-	3 134	0,5	50,5	3 198	98,0	38,7
Gasthöfe	49	48	2,1	891	- 0,6	22,3	927	96,1	20,5
<b>Gotha</b>									
<b>Hotels, Gasthöfe, Pensionen</b>	<b>86</b>	<b>85</b>	<b>-</b>	<b>4 801</b>	<b>0,3</b>	<b>49,6</b>	<b>4 877</b>	<b>98,4</b>	<b>41,1</b>
darunter									
Hotels (ohne Hotels garnis)	37	37	-	3 845	- 0,2	54,2	3 896	98,7	44,7
Gasthöfe	23	23	- 4,2	449	- 6,1	27,9	453	99,1	23,8
<b>Sömmerda</b>									
<b>Hotels, Gasthöfe, Pensionen</b>	<b>24</b>	<b>24</b>	<b>9,1</b>	<b>606</b>	<b>2,7</b>	<b>26,9</b>	<b>611</b>	<b>99,2</b>	<b>27,6</b>
darunter									
Hotels (ohne Hotels garnis)	10	10	11,1	359	2,3	25,8	363	98,9	27,5
Gasthöfe	6	6	-	76	- 1,3	30,1	77	98,7	26,2
<b>Hildburghausen</b>									
<b>Hotels, Gasthöfe, Pensionen</b>	<b>52</b>	<b>52</b>	<b>- 1,9</b>	<b>1 868</b>	<b>- 0,8</b>	<b>38,1</b>	<b>1 876</b>	<b>99,6</b>	<b>33,0</b>
darunter									
Hotels (ohne Hotels garnis)	17	17	-	1 147	0,8	50,1	1 155	99,3	42,4
Gasthöfe	23	23	- 4,2	431	- 5,5	19,5	431	100,0	17,2
<b>Ilm-Kreis</b>									
<b>Hotels, Gasthöfe, Pensionen</b>	<b>80</b>	<b>80</b>	<b>1,3</b>	<b>2 955</b>	<b>- 0,3</b>	<b>35,1</b>	<b>2 986</b>	<b>99,0</b>	<b>32,6</b>
darunter									
Hotels (ohne Hotels garnis)	30	30	-	1 948	- 0,3	37,7	1 961	99,3	34,7
Gasthöfe	33	33	-	658	- 2,1	29,6	674	97,6	27,9

1) Doppelbetten zählen als 2 Schlafgelegenheiten. - 2) ganz oder teilweise geöffnet

Noch: 16. Beherbergungsstätten, angebotene Gästebetten und Kapazitätsauslastung  
nach Kreisen und ausgewählten Betriebsarten

Kreisfreie Stadt Landkreis ----- Betriebsart	Oktober 2009								Jan. - Okt. 2009
	Betriebe			in den Betrieben angebotene Betten/Schlafgelegenheiten <sup>1)</sup>					durch- schnittliche Auslastung
	insgesamt	darunter geöffnete <sup>2)</sup>		insgesamt	Veränderung gegenüber dem Vorjahres- monat	durch- schnittliche Auslastung	nachrichtlich		
		zusammen	Veränderung gegenüber dem Vorjahres- monat				maximales Angebot an Schlaf- gelegenheiten der letzten 13 Monate	Anteil der aktuell angebotenen Schlaf- gelegenheiten am Maximum	
Anzahl		%	Anzahl	%	Anzahl	%			
<b>Weimarer Land</b>									
<b>Hotels, Gasthöfe, Pensionen</b>	<b>45</b>	<b>44</b>	<b>- 2,2</b>	<b>1 868</b>	<b>1,9</b>	<b>38,0</b>	<b>1 909</b>	<b>97,9</b>	<b>34,4</b>
darunter									
Hotels (ohne Hotels garnis)	17	16	-	1 246	4,4	42,0	1 282	97,2	39,6
Gasthöfe	13	13	-	228	3,6	15,7	228	100,0	13,9
<b>Sonneberg</b>									
<b>Hotels, Gasthöfe, Pensionen</b>	<b>38</b>	<b>35</b>	<b>- 7,9</b>	<b>847</b>	<b>- 9,4</b>	<b>30,2</b>	<b>950</b>	<b>89,2</b>	<b>27,4</b>
darunter									
Hotels (ohne Hotels garnis)	12	10	- 9,1	326	- 14,2	32,7	408	79,9	31,6
Gasthöfe	17	16	- 11,1	339	- 8,1	24,4	356	95,2	22,6
<b>Saalfeld-Rudolstadt</b>									
<b>Hotels, Gasthöfe, Pensionen</b>	<b>96</b>	<b>87</b>	<b>- 9,4</b>	<b>2 989</b>	<b>- 6,7</b>	<b>28,1</b>	<b>3 206</b>	<b>93,2</b>	<b>25,6</b>
darunter									
Hotels (ohne Hotels garnis)	42	39	- 2,5	1 867	- 3,3	31,5	1 960	95,3	28,4
Gasthöfe	42	38	- 7,3	853	- 1,5	20,4	932	91,5	20,0
<b>Saale-Holzland-Kreis</b>									
<b>Hotels, Gasthöfe, Pensionen</b>	<b>46</b>	<b>43</b>	<b>-</b>	<b>1 344</b>	<b>1,8</b>	<b>35,5</b>	<b>1 446</b>	<b>92,9</b>	<b>32,8</b>
darunter									
Hotels (ohne Hotels garnis)	17	16	6,7	782	7,6	43,8	841	93,0	41,2
Gasthöfe	22	20	- 9,1	415	- 5,5	21,7	437	95,0	20,9
<b>Saale-Orla-Kreis</b>									
<b>Hotels, Gasthöfe, Pensionen</b>	<b>54</b>	<b>53</b>	<b>-</b>	<b>1 780</b>	<b>4,7</b>	<b>29,1</b>	<b>1 816</b>	<b>98,0</b>	<b>27,9</b>
darunter									
Hotels (ohne Hotels garnis)	19	19	5,6	1 054	2,4	35,9	1 058	99,6	34,1
Gasthöfe	27	26	- 3,7	482	- 4,0	21,9	512	94,1	19,8
<b>Greiz</b>									
<b>Hotels, Gasthöfe, Pensionen</b>	<b>37</b>	<b>36</b>	<b>-</b>	<b>1 079</b>	<b>- 0,1</b>	<b>19,0</b>	<b>1 111</b>	<b>97,1</b>	<b>19,4</b>
darunter									
Hotels (ohne Hotels garnis)	10	9	-	552	- 0,9	17,9	582	94,8	18,9
Gasthöfe	19	19	-	340	0,6	13,5	342	99,4	13,3
<b>Altenburger Land</b>									
<b>Hotels, Gasthöfe, Pensionen</b>	<b>30</b>	<b>29</b>	<b>11,5</b>	<b>1 023</b>	<b>3,3</b>	<b>31,6</b>	<b>1 037</b>	<b>98,6</b>	<b>27,9</b>
darunter									
Hotels (ohne Hotels garnis)	11	10	-	728	-	35,0	742	98,1	29,5
Gasthöfe	9	9	12,5	143	9,2	19,1	143	100,0	18,5

1) Doppelbetten zählen als 2 Schlafgelegenheiten. - 2) ganz oder teilweise geöffnet



**17. Beherbergungsstätten, angebotene Gästebetten und Kapazitätsauslastung  
nach ausgewählten Gemeinden (ohne Camping)**

Landkreis Gemeinde	Oktober 2009								Jan. - Okt. 2009
	Betriebe			in den Betrieben angebotene Betten/Schlafgelegenheiten <sup>1)</sup>					durch- schnittliche Auslastung
	insgesamt	darunter geöffnete <sup>2)</sup>		insgesamt	Veränderung gegenüber dem Vorjahres- monat	durch- schnittliche Auslastung	nachrichtlich		
		zusammen	Veränderung gegenüber dem Vorjahres- monat				maximales Angebot an Schlaf- gelegenheiten der letzten 13 Monate	Anteil der aktuell angebotenen Schlaf- gelegenheiten am Maximum	
Anzahl		%	Anzahl	%	Anzahl	%			
<b>Eichsfeld</b>									
Dingelstädt, Stadt	3	3	-	57	1,8	21,6	57	100,0	17,6
Heilbad Heiligenstadt, Stadt	10	10	-	774	- 0,9	68,0	781	99,1	55,4
Küllstedt	3	3	-	55	-	7,4	55	100,0	7,3
Schimberg	7	7	16,7	166	48,2	22,6	166	100,0	16,7
Leinefelde-Worbis, Stadt	10	9	- 18,2	344	- 19,4	39,6	414	83,1	31,1
<b>Nordhausen</b>									
Bleicherode, Stadt	3	3	-	163	-	15,2	163	100,0	18,0
Ellrich, Stadt	5	5	-	203	-	38,1	203	100,0	29,8
Ilfeld	6	6	20,0	400	13,0	23,0	404	99,0	20,5
Neustadt/Harz	4	4	-	233	2,2	37,3	233	100,0	37,2
Nordhausen, Stadt	15	15	-	681	0,3	35,2	681	100,0	33,1
<b>Wartburgkreis</b>									
Bad Liebenstein, Stadt	12	12	- 7,7	1 302	- 1,1	84,3	1 304	99,8	79,3
Bad Salzungen, Stadt	10	10	-	843	- 1,2	66,9	853	98,8	62,9
Buttlar	3	3	-	47	-	12,7	47	100,0	11,8
Creuzburg, Stadt	3	3	-	59	-	17,2	59	100,0	22,5
Leimbach	3	3	-	50	- 3,8	5,0	52	96,2	6,7
Marksuhl	4	4	33,3	63	- 4,5	12,7	79	79,7	18,2
Ruhla, Stadt	10	10	11,1	262	7,4	19,5	264	99,2	18,1
Treffurt, Stadt	3	3	-	45	-	34,3	48	93,8	24,0
Urnshausen	3	3	-	149	8,8	22,0	152	98,0	23,1
Weilar	3	3	-	70	-	9,8	70	100,0	8,9
Wutha-Farnroda	5	5	-	108	-	12,8	108	100,0	21,5
Gerstungen	3	3	-	57	-	20,6	59	96,6	13,1
Hörselberg-Hainich	6	6	-	187	2,2	41,7	187	100,0	34,2
<b>Unstrut-Hainich-Kreis</b>									
Bad Langensalza, Stadt	8	8	-	361	-	74,4	361	100,0	70,4
Mühlhausen/Thüringen, Stadt	20	20	11,1	977	17,9	39,8	987	99,0	37,0
Weinbergen	3	3	-	67	-	25,3	67	100,0	24,8
<b>Kyffhäuserkreis</b>									
Bad Frankenhausen/Kyffhäuser, Stadt	11	11	-	685	- 1,6	74,8	697	98,3	60,8
Sondershausen, Stadt	13	13	- 7,1	616	- 1,4	28,1	1 036	59,5	35,2
Steinthaleben	3	3	50,0	80	14,3	17,3	90	88,9	13,3
<b>Schmalkalden-Meiningen</b>									
Breitungen/Werra	6	6	-	121	- 0,8	15,6	123	98,4	14,5
Brotterode, Kurort, Stadt	10	10	-	394	- 9,0	31,9	443	88,9	28,8
Floh-Seligenthal	12	12	-	255	4,5	22,7	282	90,4	23,9
Meiningen, Stadt	17	17	13,3	500	20,5	39,9	500	100,0	30,7
Oberhof, Stadt	29	29	-	2 947	- 2,5	51,7	3 055	96,5	40,2
Oberschönnau, Kurort	3	3	50,0	86	13,2	35,4	88	97,7	35,0
Schmalkalden, Kurort, Stadt	9	9	12,5	293	3,2	33,4	309	94,8	25,5
Steinbach-Hallenberg, Kurort, Stadt	5	5	-	102	-	20,3	102	100,0	27,7
Trusetal	4	4	-	60	-	32,6	64	93,8	28,1
Zella-Mehlis, Stadt	10	8	- 11,1	255	- 3,8	25,1	371	68,7	22,7
Grabfeld	3	3	-	50	-	7,7	50	100,0	10,4

1) Doppelbetten zählen als 2 Schlafgelegenheiten. - 2) ganz oder teilweise geöffnet

Noch: 17. Beherbergungsstätten, angebotene Gästebetten und Kapazitätsauslastung  
nach ausgewählten Gemeinden (ohne Camping)

Landkreis Gemeinde	Oktober 2009								Jan. - Okt. 2009
	Betriebe			in den Betrieben angebotene Betten/Schlafgelegenheiten <sup>1)</sup>					durch- schnittliche Auslastung
	insgesamt	darunter geöffnete <sup>2)</sup>		insgesamt	Veränderung gegenüber dem Vorjahres- monat	durch- schnittliche Auslastung	nachrichtlich		
		zusammen	Veränderung gegenüber dem Vorjahres- monat				maximales Angebot an Schlaf- gelegenheiten der letzten 13 Monate	Anteil der aktuell angebotenen Schlaf- gelegenheiten am Maximum	
Anzahl		%	Anzahl	%	Anzahl	%			
<b>Gotha</b>									
Friedrichroda, Stadt	24	23	- 4,2	2 246	- 2,4	60,4	2 308	97,3	47,8
Georgenthal/Thür. Wald	3	3	-	191	- 4,0	32,8	201	95,0	28,6
Gotha, Stadt	14	14	-	961	- 0,5	50,0	986	97,5	42,0
Luisenthal	4	4	-	269	3,1	35,9	271	99,3	35,1
Ohrdruf, Stadt	3	3	- 25,0	63	- 48,8	37,4	63	100,0	31,9
Tabarz/Thür. Wald	14	14	- 6,7	994	- 6,7	64,6	998	99,6	59,1
Tambach-Dietharz/Thür. Wald, Stadt	9	9	-	393	-	24,6	393	100,0	20,5
Waltershausen, Stadt	6	6	-	134	- 7,6	23,1	148	90,5	20,5
Leinatal	3	3	50,0	168	95,3	20,0	168	100,0	24,3
Emsetal	6	6	-	152	- 1,3	41,3	154	98,7	30,8
Drei Gleichen	3	3	- 25,0	73	- 29,1	26,2	73	100,0	21,7
<b>Sömmerda</b>									
Kölleda, Stadt	5	5	66,7	99	23,8	25,7	100	99,0	26,8
Sömmerda, Stadt	4	4	-	104	- 1,0	40,6	106	98,1	37,8
<b>Hildburghausen</b>									
Eisfeld, Stadt	5	5	-	111	-	35,3	111	100,0	26,1
Hildburghausen, Stadt	4	4	-	100	6,4	17,9	101	99,0	19,3
Römhild, Stadt	3	3	- 25,0	140	- 50,4	8,9	140	100,0	17,6
Sachsenbrunn	6	6	-	124	-	17,6	124	100,0	25,1
Schleusingen, Stadt	4	3	-	75	- 5,1	21,7	97	77,3	26,5
St.Kilian	6	5	- 16,7	373	- 8,1	16,2	406	91,9	17,6
Themar, Stadt	3	3	-	56	-	18,1	56	100,0	16,6
Masserberg	23	23	-	1 552	-	61,7	1 553	99,9	55,5
<b>Ilm-Kreis</b>									
Arnstadt, Stadt	11	11	-	596	11,4	33,6	605	98,5	33,2
Elgersburg	4	4	33,3	126	8,6	37,0	126	100,0	35,6
Frankenhain	3	3	-	98	-	35,0	117	83,8	33,9
Frauenwald	8	7	- 12,5	268	- 8,2	22,3	292	91,8	27,5
Gehlberg	5	5	-	186	-	18,2	186	100,0	23,7
Geraberg	3	3	50,0	98	40,0	27,4	98	100,0	29,3
Großbreitenbach, Stadt	5	5	-	120	-	20,8	120	100,0	20,2
Ilmenau, Stadt	16	16	6,7	986	2,7	32,5	994	99,2	30,6
Neustadt am Rennsteig	6	6	-	264	- 1,5	68,0	268	98,5	58,9
Schmiedefeld am Rennsteig	8	8	-	175	- 1,7	33,8	178	98,3	40,6
Stützerbach	4	4	-	59	-	9,0	59	100,0	11,9
Wachsenburggemeinde	3	3	-	58	-	17,1	58	100,0	16,0
Wipfratal	4	4	-	88	1,1	36,0	89	98,9	21,4
Ilmtal	6	6	-	173	-	30,6	173	100,0	26,1
<b>Weimarer Land</b>									
Apolda, Stadt	4	4	-	428	-	33,1	437	97,9	31,2
Bad Berka, Stadt	8	8	-	634	- 0,8	65,5	642	98,8	59,3
Bad Sulza, Stadt	13	13	-	922	0,9	71,7	951	97,0	62,6
Nohra	4	4	-	186	- 2,6	34,1	191	97,4	29,8
<b>Sonneberg</b>									
Effelder-Rauenstein	4	4	33,3	195	219,7	19,1	199	98,0	24,4

1) Doppelbetten zählen als 2 Schlafgelegenheiten. - 2) ganz oder teilweise geöffnet

Noch: 17. Beherbergungsstätten, angebotene Gästebetten und Kapazitätsauslastung  
nach ausgewählten Gemeinden (ohne Camping)

Landkreis Gemeinde	Oktober 2009								Jan. - Okt. 2009
	Betriebe			in den Betrieben angebotene Betten/Schlafgelegenheiten <sup>1)</sup>					durch- schnittliche Auslastung
	insgesamt	darunter geöffnete <sup>2)</sup>		insgesamt	Veränderung gegenüber dem Vorjahres- monat	durch- schnittliche Auslastung	nachrichtlich		
		zusammen	Veränderung gegenüber dem Vorjahres- monat				maximales Angebot an Schlaf- gelegenheiten der letzten 13 Monate	Anteil der aktuell angebotenen Schlaf- gelegenheiten am Maximum	
Anzahl		%	Anzahl	%	Anzahl	%			
Noch: Sonneberg									
Lauscha, Stadt	6	6	-	121	-	31,8	121	100,0	29,8
Neuhaus am Rennweg, Stadt	6	6	50,0	244	23,2	24,7	247	98,8	28,6
Neuhaus-Schierschnitz	3	3	50,0	115	11,7	65,5	115	100,0	64,2
Schalkau, Stadt	5	5	-	160	-	20,1	160	100,0	23,7
Siegmundsburg	3	3	-	87	-	14,5	93	93,5	18,3
Sonneberg, Stadt	11	11	10,0	403	17,8	23,8	406	99,3	25,4
Steinach, Stadt	5	4	- 33,3	96	- 33,8	15,9	131	73,3	18,8
<b>Saalfeld-Rudolstadt</b>									
Bad Blankenburg, Stadt	8	8	- 11,1	548	- 22,2	39,3	564	97,2	34,7
Cursdorf	6	6	-	168	- 0,6	13,8	170	98,8	16,6
Königsee, Stadt	3	3	-	79	-	33,4	79	100,0	30,5
Lehesten, Stadt	3	3	-	54	-	26,5	54	100,0	17,7
Meura	4	4	-	82	- 9,9	25,9	91	90,1	15,0
Meuselbach-Schwarzühle	3	3	-	61	-	45,7	61	100,0	40,9
Oberweißbach/Thür. Wald, Stadt	4	4	-	104	-	12,6	104	100,0	12,9
Rudolstadt, Stadt	10	10	-	449	3,9	45,2	451	99,6	35,1
Saalfeld/Saale, Stadt	14	14	- 6,7	794	- 6,4	37,5	798	99,5	36,7
Schwarzburg	5	4	- 33,3	292	- 12,6	24,2	322	90,7	21,9
Sitzendorf	6	5	- 28,6	258	- 14,6	62,3	284	90,8	47,9
Leutenberg, Stadt	6	6	-	184	- 1,6	17,5	187	98,4	21,4
Saalfelder Höhe	10	8	-	444	1,1	28,4	562	79,0	28,0
Uhlstädt-Kirchhasel	7	7	-	281	13,3	38,9	281	100,0	42,5
Unterwellenborn	6	6	-	158	- 5,4	28,2	165	95,8	29,2
<b>Saale-Holzland-Kreis</b>									
Bad Klosterlausnitz	8	8	-	675	-	81,9	675	100,0	79,6
Eisenberg, Stadt	5	5	-	244	-	22,1	244	100,0	22,0
Hermisdorf, Stadt	3	3	-	62	- 3,1	30,8	64	96,9	25,5
Seitenroda	4	4	-	68	-	7,1	69	98,6	12,3
Stadtroda, Stadt	4	4	-	83	- 1,2	24,5	98	84,7	22,1
Trockenborn-Wolfersdorf	4	3	-	120	2,6	16,4	152	78,9	18,6
<b>Saale-Orla-Kreis</b>									
Breitenhain	3	3	-	73	- 7,6	6,2	79	92,4	5,0
Hirschberg, Stadt	3	3	-	79	-	23,7	79	100,0	25,4
Bad Lobenstein, Stadt	11	10	11,1	445	4,5	54,2	466	95,5	45,7
Neustadt an der Orla, Stadt	4	4	-	137	0,7	18,7	137	100,0	20,1
Schleiz, Stadt	3	3	- 25,0	54	- 22,9	22,8	54	100,0	25,7
Triptis, Stadt	5	5	-	144	-	24,7	145	99,3	24,7
Ziegenrück, Stadt	4	4	-	156	-	53,8	156	100,0	48,2
Krölpa	3	3	-	94	-	19,0	94	100,0	22,9
Wurzbach, Stadt	3	3	-	399	- 0,5	48,6	401	99,5	42,9
Remptendorf	4	4	-	143	- 2,7	60,8	147	97,3	37,1
Saalburg-Ebersdorf, Stadt	8	7	16,7	253	25,9	30,3	423	59,8	39,2
<b>Greiz</b>									
Berga/Elster, Stadt	6	5	-	252	- 9,0	6,8	306	82,4	10,9

1) Doppelbetten zählen als 2 Schlafgelegenheiten. - 2) ganz oder teilweise geöffnet

Noch: 17. Beherbergungsstätten, angebotene Gästebetten und Kapazitätsauslastung  
nach ausgewählten Gemeinden (ohne Camping)

Landkreis Gemeinde	Oktober 2009								Jan. - Okt. 2009
	Betriebe			in den Betrieben angebotene Betten/Schlafgelegenheiten <sup>1)</sup>					durch- schnittliche Auslastung
	insgesamt	darunter geöffnete <sup>2)</sup>		insgesamt	Veränderung gegenüber dem Vorjahres- monat	durch- schnittliche Auslastung	nachrichtlich		
		zusammen	Veränderung gegenüber dem Vorjahres- monat				maximales Angebot an Schlaf- gelegenheiten der letzten 13 Monate	Anteil der aktuell angebotenen Schlaf- gelegenheiten am Maximum	
Anzahl		%	Anzahl	%		Anzahl	%		
Noch: Greiz									
Greiz, Stadt	11	11	-	286	- 1,0	25,2	295	96,9	21,8
Weida, Stadt	4	4	-	119	- 4,0	14,3	124	96,0	12,5
Zeulenroda-Triebes, Stadt	10	9	- 10,0	460	- 11,2	18,1	518	88,8	21,0
<b>Altenburger Land</b>									
Altenburg, Stadt	9	9	28,6	654	3,5	36,2	654	100,0	31,2
Meuselwitz, Stadt	5	4	-	64	1,6	16,4	78	82,1	16,8
Schmölln, Stadt	4	4	-	108	-	28,9	108	100,0	23,3

1) Doppelbetten zählen als 2 Schlafgelegenheiten. - 2) ganz oder teilweise geöffnet

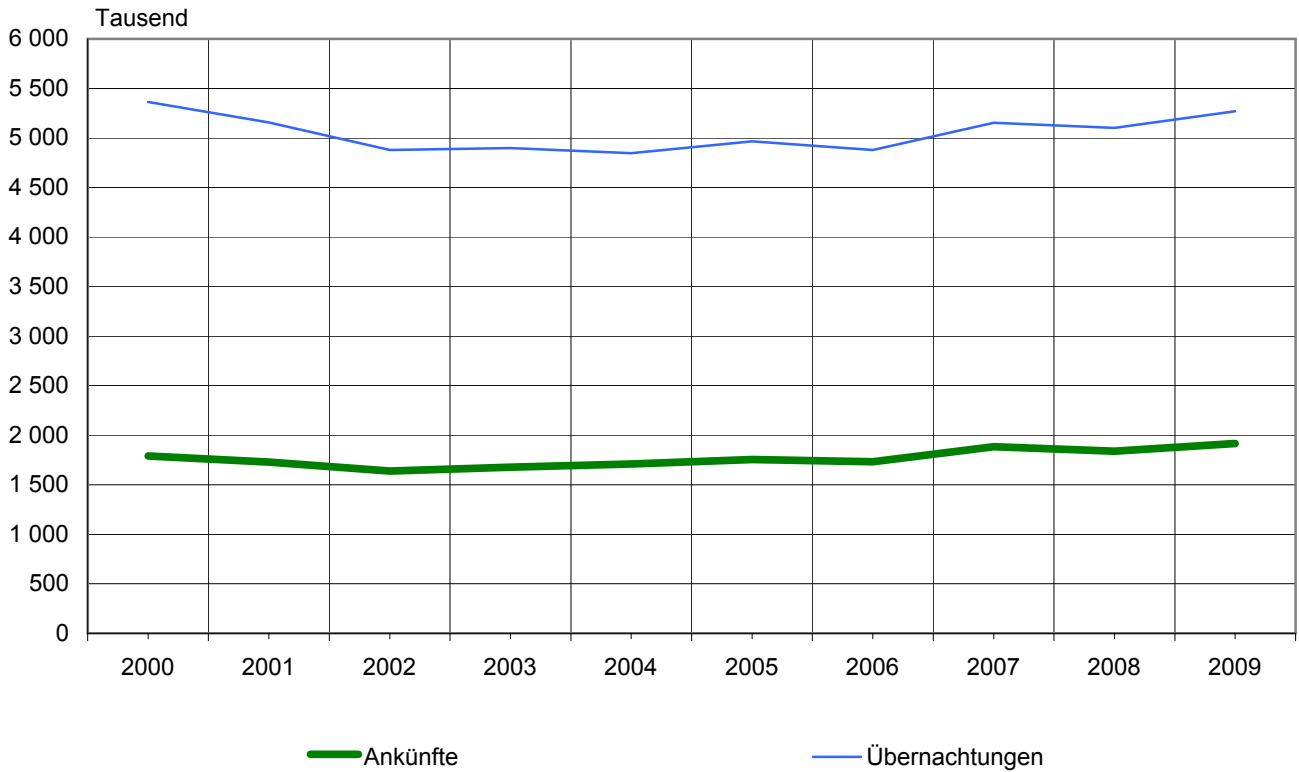
**18. Beherbergungsstätten, angebotene Gästebetten und Kapazitätsauslastung  
in Städten des Vereins Städtetourismus in Thüringen e.V.**

Stadt	Oktober 2009								Jan. - Okt. 2009
	Betriebe			in den Betrieben angebotene Betten/Schlafgelegenheiten <sup>1)</sup>					durch- schnittliche Auslastung
	insgesamt	darunter geöffnete <sup>2)</sup>		insgesamt	Veränderung gegenüber dem Vorjahres- monat	durch- schnittliche Auslastung	nachrichtlich		
		zusammen	Veränderung gegenüber dem Vorjahres- monat				maximales Angebot an Schlaf- gelegenheiten der letzten 13 Monate	Anteil der aktuell angebotenen Schlaf- gelegenheiten am Maximum	
Anzahl		%	Anzahl	%	Anzahl	%			
Altenburg	9	9	28,6	654	3,5	36,2	654	100,0	31,2
Apolda	4	4	-	428	-	33,1	437	97,9	31,2
Arnstadt	11	11	-	596	11,4	33,6	605	98,5	33,2
Eisenach	31	31	- 3,1	2 057	1,0	50,6	2 073	99,2	43,0
Erfurt	64	63	3,3	4 804	2,6	43,1	4 839	99,3	39,4
Gera	20	20	-	1 527	- 5,3	37,9	1 614	94,6	32,1
Gotha	14	14	-	961	- 0,5	50,0	986	97,5	42,0
Greiz	11	11	-	286	- 1,0	25,2	295	96,9	21,8
Ilmenau	16	16	6,7	986	2,7	32,5	994	99,2	30,6
Jena	24	24	9,1	1 880	1,3	50,1	1 886	99,7	45,6
Meiningen	17	17	13,3	500	20,5	39,9	500	100,0	30,7
Mühlhausen	20	20	11,1	977	17,9	39,8	987	99,0	37,0
Nordhausen	15	15	-	681	0,3	35,2	681	100,0	33,1
Rudolstadt	10	10	-	449	3,9	45,2	451	99,6	35,1
Saalfeld	14	14	- 6,7	794	- 6,4	37,5	798	99,5	36,7
Schmalkalden	9	9	12,5	293	3,2	33,4	309	94,8	25,5
Sondershausen	13	13	- 7,1	616	- 1,4	28,1	1 036	59,5	35,2
Suhl	23	23	-	1 650	- 1,0	47,9	1 669	98,9	40,0
Weimar	45	45	4,7	3 693	4,1	58,2	3 708	99,6	48,6
<b>Ausgewählte Städte zusammen</b>	<b>370</b>	<b>369</b>	<b>3,1</b>	<b>23 832</b>	<b>2,2</b>	<b>44,6</b>	<b>24 522</b>	<b>97,2</b>	<b>39,3</b>

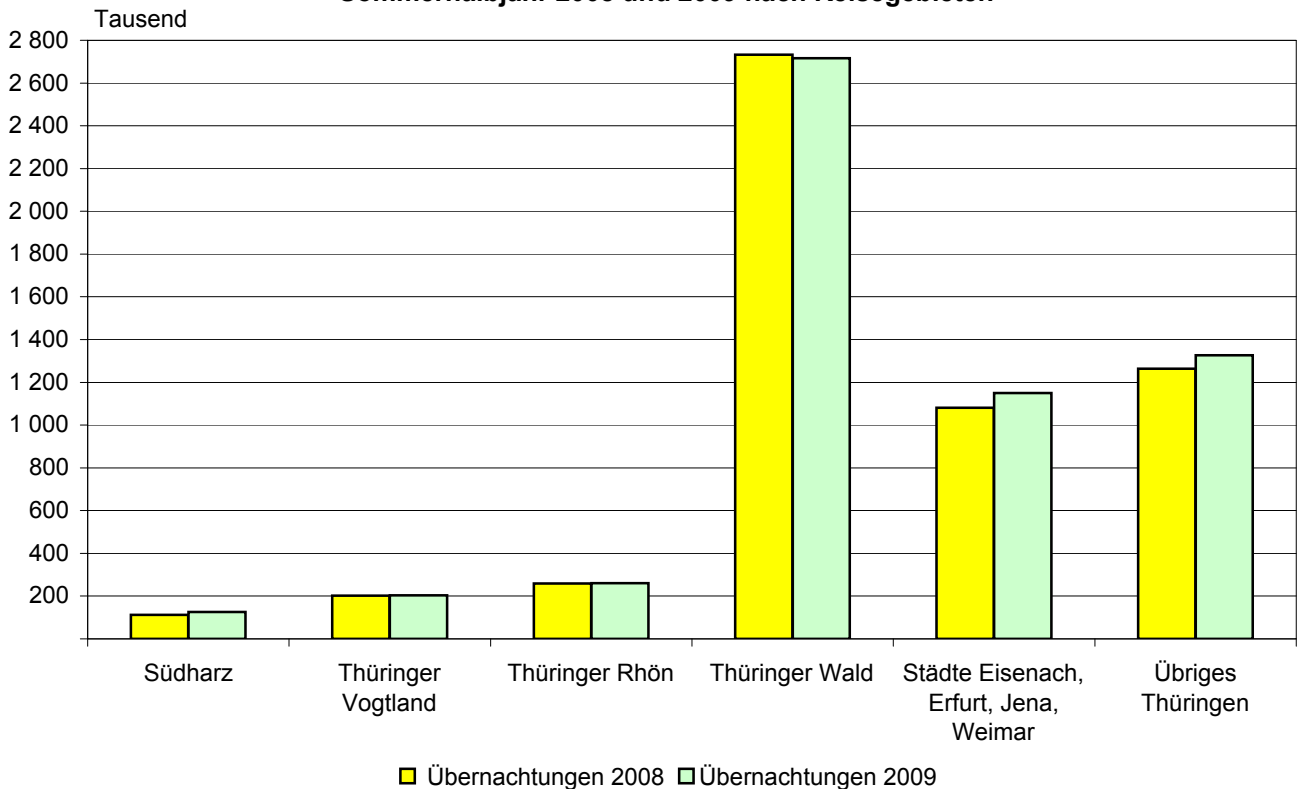
1) Doppelbetten zählen als 2 Schlafgelegenheiten. - 2) ganz oder teilweise geöffnet



### 7. Ankünfte und Übernachtungen in Beherbergungsstätten (ohne Camping) im Sommerhalbjahr



### 8. Übernachtungen in Beherbergungsstätten und auf Campingplätzen im Sommerhalbjahr 2008 und 2009 nach Reisegebieten



**19. Ankünfte, Übernachtungen und Aufenthaltsdauer der Gäste in Beherbergungsbetrieben (einschl. Camping)  
nach Reisegebieten und dem ständigen Wohnsitz der Gäste**

Reisegebiet ----- Ständiger Wohnsitz der Gäste	Sommerhalbjahr <sup>1)</sup>				
	Ankünfte		Übernachtungen		durchschnittliche Aufenthaltsdauer
	insgesamt	Veränderung gegenüber dem Vorjahreszeitraum	insgesamt	Veränderung gegenüber dem Vorjahreszeitraum	
	Anzahl	%	Anzahl	%	Tage
<b>Südharz</b>	<b>46 052</b>	- 0,1	<b>125 692</b>	<b>12,1</b>	<b>2,7</b>
Deutschland	44 874	0,7	122 829	13,0	2,7
Ausland	1 178	- 23,0	2 863	- 15,7	2,4
<b>Thüringer Vogtland</b>	<b>101 072</b>	<b>0,2</b>	<b>203 064</b>	<b>0,7</b>	<b>2,0</b>
Deutschland	87 558	5,0	179 226	3,1	2,0
Ausland	13 514	- 22,7	23 838	- 14,5	1,8
<b>Thüringer Rhön</b>	<b>71 940</b>	- 1,3	<b>261 095</b>	<b>0,6</b>	<b>3,6</b>
Deutschland	68 909	- 2,0	253 392	0,1	3,7
Ausland	3 031	20,0	7 703	17,2	2,5
<b>Thüringer Wald</b>	<b>828 913</b>	- 3,5	<b>2 716 085</b>	- 0,6	<b>3,3</b>
Deutschland	790 773	- 3,9	2 591 369	- 1,1	3,3
Ausland	38 140	6,4	124 716	9,1	3,3
<b>Städte Eisenach, Erfurt, Jena, Weimar</b>	<b>627 637</b>	<b>6,6</b>	<b>1 150 498</b>	<b>6,5</b>	<b>1,8</b>
Deutschland	549 860	7,2	987 808	6,4	1,8
Ausland	77 777	3,2	162 690	6,9	2,1
<b>Übriges Thüringen</b>	<b>405 648</b>	<b>8,8</b>	<b>1 326 731</b>	<b>4,9</b>	<b>3,3</b>
Deutschland	380 681	9,6	1 262 872	5,1	3,3
Ausland	24 967	- 2,8	63 859	2,7	2,6
<b>Thüringen insgesamt</b>	<b>2 081 262</b>	<b>2,0</b>	<b>5 783 165</b>	<b>2,3</b>	<b>2,8</b>
Deutschland	<b>1 922 655</b>	<b>2,2</b>	<b>5 397 496</b>	<b>2,1</b>	<b>2,8</b>
Ausland	<b>158 607</b>	<b>0,1</b>	<b>385 669</b>	<b>5,2</b>	<b>2,4</b>

1) Mai 2009 bis Oktober 2009



**20. Ankünfte, Übernachtungen und Aufenthaltsdauer der Gäste in Beherbergungsstätten nach Gemeindegruppen und dem ständigen Wohnsitz der Gäste (ohne Camping)**

Gemeindegruppe ----- Ständiger Wohnsitz der Gäste	Sommerhalbjahr <sup>1)</sup>				
	Ankünfte		Übernachtungen		durchschnittliche Aufenthaltsdauer
	insgesamt	Veränderung gegenüber dem Vorjahreszeitraum	insgesamt	Veränderung gegenüber dem Vorjahreszeitraum	
	Anzahl	%	Anzahl	%	Tage
<b>Heilbäder zusammen</b>	<b>175 036</b>	<b>13,7</b>	<b>1 198 983</b>	<b>5,0</b>	<b>6,8</b>
Deutschland	170 615	13,8	1 188 375	5,1	7,0
Ausland	4 421	8,9	10 608	- 3,0	2,4
<b>Mineral-, Moor-, Sole- und Thermalbäder</b>	<b>111 923</b>	<b>24,5</b>	<b>768 330</b>	<b>5,6</b>	<b>6,9</b>
Deutschland	108 349	25,0	760 366	5,7	7,0
Ausland	3 574	11,0	7 964	0,9	2,2
<b>Orte mit Kurbetrieb</b>	<b>14 385</b>	<b>4,0</b>	<b>159 589</b>	<b>1,7</b>	<b>11,1</b>
Deutschland	14 213	4,1	159 210	1,7	11,2
Ausland	172	- 5,0	379	14,8	2,2
<b>heil klimatische Kurorte</b>	<b>28 571</b>	<b>- 3,0</b>	<b>151 075</b>	<b>4,2</b>	<b>5,3</b>
Deutschland	28 254	- 3,0	149 705	4,5	5,3
Ausland	317	- 7,0	1 370	- 20,2	4,3
<b>Kneippkurorte</b>	<b>20 157</b>	<b>- 3,1</b>	<b>119 989</b>	<b>6,5</b>	<b>6,0</b>
Deutschland	19 799	- 3,3	119 094	6,7	6,0
Ausland	358	12,9	895	- 10,0	2,5
<b>Luftkurorte</b>	<b>132 880</b>	<b>1,2</b>	<b>441 785</b>	<b>4,7</b>	<b>3,3</b>
Deutschland	127 848	0,6	421 277	3,9	3,3
Ausland	5 032	17,8	20 508	24,9	4,1
<b>Erholungsorte</b>	<b>181 824</b>	<b>0,9</b>	<b>513 590</b>	<b>1,9</b>	<b>2,8</b>
Deutschland	174 324	0,7	487 945	1,1	2,8
Ausland	7 500	7,3	25 645	21,0	3,4
<b>Sonstige Gemeinden</b>	<b>1 425 642</b>	<b>3,9</b>	<b>3 115 206</b>	<b>2,6</b>	<b>2,2</b>
Deutschland	1 297 691	4,4	2 822 646	2,4	2,2
Ausland	127 951	- 1,2	292 560	4,6	2,3
<b>Gemeindegruppen insgesamt</b>	<b>1 915 382</b>	<b>4,2</b>	<b>5 269 564</b>	<b>3,3</b>	<b>2,8</b>
<b>Deutschland</b>	<b>1 770 478</b>	<b>4,6</b>	<b>4 920 243</b>	<b>3,0</b>	<b>2,8</b>
<b>Ausland</b>	<b>144 904</b>	<b>0,1</b>	<b>349 321</b>	<b>6,4</b>	<b>2,4</b>

1) Mai 2009 bis Oktober 2009

**21. Ankünfte, Übernachtungen und Aufenthaltsdauer der Gäste in Beherbergungsstätten nach Kreisen und dem ständigen Wohnsitz der Gäste (ohne Camping)**

Kreisfreie Stadt Landkreis Land  Ständiger Wohnsitz der Gäste	Sommerhalbjahr <sup>1)</sup>				
	Ankünfte		Übernachtungen		durchschnittliche Aufenthaltsdauer
	insgesamt	Veränderung gegenüber dem Vorjahreszeitraum	insgesamt	Veränderung gegenüber dem Vorjahreszeitraum	
	Anzahl	%	Anzahl	%	Tage
<b>Stadt Erfurt</b>	<b>219 280</b>	<b>3,1</b>	<b>388 529</b>	<b>1,3</b>	<b>1,8</b>
Deutschland	200 687	4,7	350 452	2,9	1,7
Ausland	18 593	- 12,2	38 077	- 11,5	2,0
<b>Stadt Gera</b>	<b>57 570</b>	<b>1,6</b>	<b>105 575</b>	<b>2,5</b>	<b>1,8</b>
Deutschland	46 467	12,0	87 692	8,8	1,9
Ausland	11 103	- 26,7	17 883	- 20,0	1,6
<b>Stadt Jena</b>	<b>84 094</b>	<b>- 0,1</b>	<b>177 109</b>	<b>4,5</b>	<b>2,1</b>
Deutschland	68 204	1,1	132 032	3,8	1,9
Ausland	15 890	- 5,0	45 077	6,7	2,8
<b>Stadt Suhl</b>	<b>45 313</b>	<b>- 2,4</b>	<b>130 931</b>	<b>- 6,8</b>	<b>2,9</b>
Deutschland	42 713	- 3,0	118 021	- 8,1	2,8
Ausland	2 600	8,1	12 910	7,6	5,0
<b>Stadt Weimar</b>	<b>208 634</b>	<b>10,8</b>	<b>387 309</b>	<b>9,9</b>	<b>1,9</b>
Deutschland	178 521	9,6	328 310	7,9	1,8
Ausland	30 113	18,1	58 999	22,4	2,0
<b>Stadt Eisenach</b>	<b>111 965</b>	<b>12,4</b>	<b>190 745</b>	<b>12,7</b>	<b>1,7</b>
Deutschland	99 730	12,8	171 853	13,4	1,7
Ausland	12 235	9,3	18 892	6,9	1,5
<b>Eichsfeld</b>	<b>55 540</b>	<b>27,3</b>	<b>178 997</b>	<b>19,9</b>	<b>3,2</b>
Deutschland	53 243	27,7	172 993	19,7	3,2
Ausland	2 297	18,8	6 004	23,8	2,6
<b>Nordhausen</b>	<b>44 609</b>	<b>- 0,4</b>	<b>121 575</b>	<b>11,9</b>	<b>2,7</b>
Deutschland	43 567	0,5	119 123	12,9	2,7
Ausland	1 042	- 26,2	2 452	- 20,1	2,4
<b>Wartburgkreis</b>	<b>76 256</b>	<b>14,2</b>	<b>433 131</b>	<b>7,6</b>	<b>5,7</b>
Deutschland	72 782	11,9	426 130	6,8	5,9
Ausland	3 474	102,4	7 001	103,5	2,0
<b>Unstrut-Hainich-Kreis</b>	<b>56 717</b>	<b>10,7</b>	<b>197 193</b>	<b>5,8</b>	<b>3,5</b>
Deutschland	55 395	11,5	193 843	5,8	3,5
Ausland	1 322	- 15,5	3 350	1,3	2,5
<b>Kyffhäuserkreis</b>	<b>50 428</b>	<b>3,2</b>	<b>184 954</b>	<b>2,9</b>	<b>3,7</b>
Deutschland	48 885	4,2	181 389	3,6	3,7
Ausland	1 543	- 20,3	3 565	- 23,6	2,3
<b>Schmalkalden-Meiningen</b>	<b>138 930</b>	<b>- 2,4</b>	<b>385 771</b>	<b>1,3</b>	<b>2,8</b>
Deutschland	134 578	- 3,2	369 849	0,0	2,7
Ausland	4 352	27,4	15 922	41,7	3,7

1) Mai 2009 bis Oktober 2009

Noch: 21. Ankünfte, Übernachtungen und Aufenthaltsdauer der Gäste in Beherbergungsstätten  
nach Kreisen und dem ständigen Wohnsitz der Gäste (ohne Camping)

Kreisfreie Stadt Landkreis Land  Ständiger Wohnsitz der Gäste	Sommerhalbjahr <sup>1)</sup>				
	Ankünfte		Übernachtungen		durchschnittliche Aufenthaltsdauer
	insgesamt	Veränderung gegenüber dem Vorjahreszeitraum	insgesamt	Veränderung gegenüber dem Vorjahreszeitraum	
	Anzahl	%	Anzahl	%	Tage
<b>Gotha</b>	<b>168 251</b>	<b>0,2</b>	<b>547 754</b>	<b>4,6</b>	<b>3,3</b>
Deutschland	159 202	0,8	514 914	4,4	3,2
Ausland	9 049	- 9,1	32 840	7,2	3,6
<b>Sömmerda</b>	<b>22 531</b>	<b>- 1,2</b>	<b>52 008</b>	<b>1,6</b>	<b>2,3</b>
Deutschland	21 634	- 3,4	47 801	- 2,8	2,2
Ausland	897	120,4	4 207	110,2	4,7
<b>Hildburghausen</b>	<b>65 274</b>	<b>0,0</b>	<b>265 810</b>	<b>- 9,0</b>	<b>4,1</b>
Deutschland	63 249	- 0,6	258 024	- 9,9	4,1
Ausland	2 025	21,2	7 786	35,7	3,8
<b>Ilm-Kreis</b>	<b>94 818</b>	<b>7,6</b>	<b>247 826</b>	<b>9,2</b>	<b>2,6</b>
Deutschland	89 661	6,7	230 329	7,7	2,6
Ausland	5 157	24,8	17 497	32,6	3,4
<b>Weimarer Land</b>	<b>80 147</b>	<b>6,9</b>	<b>284 708</b>	<b>- 1,3</b>	<b>3,6</b>
Deutschland	75 702	11,1	275 419	- 0,6	3,6
Ausland	4 445	- 34,8	9 289	- 18,6	2,1
<b>Sonneberg</b>	<b>32 106</b>	<b>4,1</b>	<b>101 312</b>	<b>8,7</b>	<b>3,2</b>
Deutschland	31 294	3,7	98 851	8,4	3,2
Ausland	812	23,8	2 461	18,0	3,0
<b>Saalfeld-Rudolstadt</b>	<b>108 277</b>	<b>- 1,9</b>	<b>308 652</b>	<b>- 5,2</b>	<b>2,9</b>
Deutschland	106 189	- 1,4	301 949	- 4,4	2,8
Ausland	2 088	- 21,7	6 703	- 31,9	3,2
<b>Saale-Holzland-Kreis</b>	<b>53 494</b>	<b>5,0</b>	<b>200 086</b>	<b>4,2</b>	<b>3,7</b>
Deutschland	47 907	5,2	186 629	4,6	3,9
Ausland	5 587	3,1	13 457	- 0,5	2,4
<b>Saale-Orla-Kreis</b>	<b>71 009</b>	<b>2,7</b>	<b>219 559</b>	<b>- 0,5</b>	<b>3,1</b>
Deutschland	66 304	2,5	210 794	- 0,1	3,2
Ausland	4 705	5,2	8 765	- 9,6	1,9
<b>Greiz</b>	<b>34 132</b>	<b>- 4,4</b>	<b>77 611</b>	<b>- 2,6</b>	<b>2,3</b>
Deutschland	32 616	- 4,9	73 442	- 3,1	2,3
Ausland	1 516	5,4	4 169	5,8	2,8
<b>Altenburger Land</b>	<b>36 007</b>	<b>- 0,8</b>	<b>82 419</b>	<b>- 1,5</b>	<b>2,3</b>
Deutschland	31 948	- 4,0	70 404	- 4,2	2,2
Ausland	4 059	35,0	12 015	18,0	3,0
<b>Thüringen</b>	<b>1 915 382</b>	<b>4,2</b>	<b>5 269 564</b>	<b>3,3</b>	<b>2,8</b>
Deutschland	<b>1 770 478</b>	<b>4,6</b>	<b>4 920 243</b>	<b>3,0</b>	<b>2,8</b>
Ausland	<b>144 904</b>	<b>0,1</b>	<b>349 321</b>	<b>6,4</b>	<b>2,4</b>

1) Mai 2009 bis Oktober 2009

**22. Ankünfte, Übernachtungen und Aufenthaltsdauer der Gäste in Beherbergungsstätten nach ausgewählten Gemeinden und dem ständigen Wohnsitz der Gäste (ohne Camping)**

Landkreis Gemeinde  Ständiger Wohnsitz der Gäste	Sommerhalbjahr <sup>1)</sup>				
	Ankünfte		Übernachtungen		durchschnittliche Aufenthaltsdauer
	insgesamt	Veränderung gegenüber dem Vorjahreszeitraum	insgesamt	Veränderung gegenüber dem Vorjahreszeitraum	
	Anzahl	%	Anzahl	%	Tage
<b>Eichsfeld</b>					
<b>Dingelstädt, Stadt</b>	<b>1 318</b>	<b>6,7</b>	<b>2 288</b>	<b>23,9</b>	<b>1,7</b>
Deutschland	1 230	4,8	2 004	15,5	1,6
Ausland	88	44,3	284	153,6	3,2
<b>Heilbad Heiligenstadt, Stadt</b>	<b>24 107</b>	<b>85,6</b>	<b>83 673</b>	<b>33,9</b>	<b>3,5</b>
Deutschland	23 625	86,0	82 582	33,4	3,5
Ausland	482	64,5	1 091	81,8	2,3
<b>Küllstedt</b>	<b>490</b>	<b>25,0</b>	<b>921</b>	<b>6,0</b>	<b>1,9</b>
Deutschland	490	25,0	921	6,0	1,9
Ausland	-	-	-	-	-
<b>Schimberg</b>	<b>2 326</b>	<b>67,7</b>	<b>6 588</b>	<b>93,7</b>	<b>2,8</b>
Deutschland	2 315	68,6	6 545	93,9	2,8
Ausland	11	- 21,4	43	72,0	3,9
<b>Leinefelde-Worbis, Stadt</b>	<b>10 248</b>	<b>- 6,0</b>	<b>27 477</b>	<b>1,8</b>	<b>2,7</b>
Deutschland	10 021	- 5,9	26 593	1,0	2,7
Ausland	227	- 7,7	884	35,6	3,9
<b>Nordhausen</b>					
<b>Bleicherode, Stadt</b>	<b>2 511</b>	<b>16,5</b>	<b>6 473</b>	<b>13,5</b>	<b>2,6</b>
Deutschland	2 505	20,7	6 467	18,9	2,6
Ausland	6	- 92,6	6	- 97,7	1,0
<b>Ellrich, Stadt</b>	<b>3 577</b>	<b>- 47,9</b>	<b>12 138</b>	<b>- 15,4</b>	<b>3,4</b>
Deutschland	3 568	- 48,0	12 125	- 15,5	3,4
Ausland	9	x	13	x	1,4
<b>Ilfeld</b>	<b>7 451</b>	<b>39,2</b>	<b>20 202</b>	<b>44,0</b>	<b>2,7</b>
Deutschland	7 438	40,3	20 158	45,1	2,7
Ausland	13	- 74,0	44	- 67,4	3,4
<b>Neustadt/Harz</b>	<b>2 516</b>	<b>- 25,3</b>	<b>15 962</b>	<b>13,1</b>	<b>6,3</b>
Deutschland	2 497	- 24,1	15 909	13,7	6,4
Ausland	19	- 76,5	53	- 52,7	2,8
<b>Nordhausen, Stadt</b>	<b>22 458</b>	<b>6,1</b>	<b>48 780</b>	<b>7,6</b>	<b>2,2</b>
Deutschland	21 597	7,2	46 613	8,3	2,2
Ausland	861	- 15,0	2 167	- 5,5	2,5
<b>Wartburgkreis</b>					
<b>Bad Liebenstein, Stadt</b>	<b>16 022</b>	<b>21,5</b>	<b>194 621</b>	<b>5,6</b>	<b>12,1</b>
Deutschland	15 566	20,6	193 661	5,4	12,4
Ausland	456	60,0	960	66,7	2,1
<b>Bad Salzungen, Stadt</b>	<b>17 151</b>	<b>0,8</b>	<b>105 249</b>	<b>3,9</b>	<b>6,1</b>
Deutschland	16 255	- 0,5	103 330	3,3	6,4
Ausland	896	31,8	1 919	51,1	2,1
<b>Buttlar</b>	<b>609</b>	<b>9,7</b>	<b>1 297</b>	<b>- 1,1</b>	<b>2,1</b>
Deutschland	609	10,9	1 297	-	2,1
Ausland	-	x	-	x	x
<b>Creuzburg, Stadt</b>	<b>2 023</b>	<b>- 4,6</b>	<b>2 943</b>	<b>3,4</b>	<b>1,5</b>
Deutschland	1 038	- 49,2	1 473	- 46,7	1,4
Ausland	985	x	1 470	x	1,5

1) Mai 2009 bis Oktober 2009

Noch: 22. Ankünfte, Übernachtungen und Aufenthaltsdauer der Gäste in Beherbergungsstätten  
nach ausgewählten Gemeinden und dem ständigen Wohnsitz der Gäste (ohne Camping)

Landkreis Gemeinde  Ständiger Wohnsitz der Gäste	Sommerhalbjahr <sup>1)</sup>				
	Ankünfte		Übernachtungen		durchschnittliche Aufenthaltsdauer
	insgesamt	Veränderung gegenüber dem Vorjahreszeitraum	insgesamt	Veränderung gegenüber dem Vorjahreszeitraum	
	Anzahl	%	Anzahl	%	Tage
Noch: Wartburgkreis					
<b>Leimbach</b>	<b>474</b>	<b>6,8</b>	<b>752</b>	<b>5,0</b>	<b>1,6</b>
Deutschland	472	6,8	750	5,0	1,6
Ausland	2	-	2	-	1,0
<b>Marksuhl</b>	<b>979</b>	<b>- 4,0</b>	<b>2 478</b>	<b>2,0</b>	<b>2,5</b>
Deutschland	953	0,3	2 397	6,5	2,5
Ausland	26	- 62,9	81	- 55,0	3,1
<b>Ruhla, Stadt</b>	<b>4 985</b>	<b>5,3</b>	<b>9 657</b>	<b>3,7</b>	<b>1,9</b>
Deutschland	4 820	4,6	9 309	2,8	1,9
Ausland	165	35,2	348	37,0	2,1
<b>Treffurt, Stadt</b>	<b>1 468</b>	<b>24,5</b>	<b>2 797</b>	<b>29,9</b>	<b>1,9</b>
Deutschland	1 444	23,3	2 766	29,8	1,9
Ausland	24	200,0	31	40,9	1,3
<b>Urnshausen</b>	<b>2 716</b>	<b>28,9</b>	<b>7 027</b>	<b>67,5</b>	<b>2,6</b>
Deutschland	2 341	11,1	5 893	40,5	2,5
Ausland	375	x	1 134	x	3,0
<b>Weilar</b>	<b>723</b>	<b>14,9</b>	<b>1 490</b>	<b>11,5</b>	<b>2,1</b>
Deutschland	712	14,1	1 462	10,0	2,1
Ausland	11	120,0	28	x	2,5
<b>Wutha-Farnroda</b>	<b>1 975</b>	<b>1,1</b>	<b>4 296</b>	<b>- 12,0</b>	<b>2,2</b>
Deutschland	1 892	0,4	4 073	- 14,8	2,2
Ausland	83	20,3	223	116,5	2,7
<b>Gerstungen</b>	<b>556</b>	<b>45,2</b>	<b>1 794</b>	<b>54,0</b>	<b>3,2</b>
Deutschland	549	43,7	1 785	53,6	3,3
Ausland	7	x	9	200,0	1,3
<b>Hörselberg-Hainich</b>	<b>5 736</b>	<b>0,8</b>	<b>15 472</b>	<b>5,6</b>	<b>2,7</b>
Deutschland	5 510	- 0,7	15 138	5,3	2,7
Ausland	226	58,0	334	20,6	1,5
<b>Unstrut-Hainich-Kreis</b>					
<b>Bad Langensalza, Stadt</b>	<b>6 025</b>	<b>8,7</b>	<b>49 805</b>	<b>2,6</b>	<b>8,3</b>
Deutschland	5 924	8,8	49 437	3,2	8,3
Ausland	101	2,0	368	- 42,0	3,6
<b>Mühlhausen/Thüringen, Stadt</b>	<b>31 943</b>	<b>11,5</b>	<b>73 591</b>	<b>11,0</b>	<b>2,3</b>
Deutschland	30 898	13,3	71 634	12,2	2,3
Ausland	1 045	- 24,7	1 957	- 18,6	1,9
<b>Weinbergen</b>	<b>2 496</b>	<b>24,1</b>	<b>3 510</b>	<b>21,9</b>	<b>1,4</b>
Deutschland	2 464	24,5	3 437	20,9	1,4
Ausland	32	- 3,0	73	108,6	2,3
<b>Kyffhäuserkreis</b>					
<b>Bad Frankenhausen/Kyffh., Stadt</b>	<b>13 973</b>	<b>- 6,3</b>	<b>84 426</b>	<b>- 1,0</b>	<b>6,0</b>
Deutschland	13 025	- 4,5	82 403	0,1	6,3
Ausland	948	- 26,1	2 023	- 31,1	2,1
<b>Sondershausen, Stadt</b>	<b>24 425</b>	<b>9,5</b>	<b>71 450</b>	<b>8,8</b>	<b>2,9</b>
Deutschland	24 185	9,7	70 755	9,2	2,9
Ausland	240	- 11,1	695	- 20,9	2,9
<b>Steinthalen</b>	<b>963</b>	<b>50,2</b>	<b>2 483</b>	<b>38,2</b>	<b>2,6</b>
Deutschland	963	50,2	2 483	38,2	2,6
Ausland	-	-	-	-	-

1) Mai 2009 bis Oktober 2009

Noch: 22. Ankünfte, Übernachtungen und Aufenthaltsdauer der Gäste in Beherbergungsstätten  
nach ausgewählten Gemeinden und dem ständigen Wohnsitz der Gäste (ohne Camping)

Landkreis Gemeinde  Ständiger Wohnsitz der Gäste	Sommerhalbjahr <sup>1)</sup>				
	Ankünfte		Übernachtungen		durchschnittliche Aufenthaltsdauer
	insgesamt	Veränderung gegenüber dem Vorjahreszeitraum	insgesamt	Veränderung gegenüber dem Vorjahreszeitraum	
	Anzahl	%	Anzahl	%	Tage
<b>Schmalkalden-Meiningen</b>					
<b>Breitungen/Werra</b>	<b>2 490</b>	<b>- 26,2</b>	<b>3 857</b>	<b>- 27,1</b>	<b>1,5</b>
Deutschland	2 420	- 27,2	3 704	- 28,8	1,5
Ausland	70	37,3	153	68,1	2,2
<b>Brotterode, Kurort, Stadt</b>	<b>8 274</b>	<b>- 8,0</b>	<b>23 127</b>	<b>0,8</b>	<b>2,8</b>
Deutschland	7 966	- 9,2	22 288	- 0,1	2,8
Ausland	308	35,7	839	33,2	2,7
<b>Floh-Seligenthal</b>	<b>6 590</b>	<b>- 4,5</b>	<b>14 099</b>	<b>- 14,7</b>	<b>2,1</b>
Deutschland	6 266	- 9,1	13 444	- 18,4	2,1
Ausland	324	x	655	x	2,0
<b>Meiningen, Stadt</b>	<b>17 004</b>	<b>4,2</b>	<b>29 641</b>	<b>3,2</b>	<b>1,7</b>
Deutschland	16 211	5,1	28 067	4,7	1,7
Ausland	793	- 12,2	1 574	- 18,8	2,0
<b>Oberhof, Stadt</b>	<b>67 766</b>	<b>- 0,6</b>	<b>224 891</b>	<b>3,8</b>	<b>3,3</b>
Deutschland	65 488	- 1,6	214 220	2,3	3,3
Ausland	2 278	41,9	10 671	50,0	4,7
<b>Oberschönau, Kurort</b>	<b>2 036</b>	<b>10,5</b>	<b>5 783</b>	<b>21,4</b>	<b>2,8</b>
Deutschland	2 036	10,5	5 783	21,4	2,8
Ausland	-	-	-	-	-
<b>Schmalkalden, Kurort, Stadt</b>	<b>7 747</b>	<b>4,2</b>	<b>16 578</b>	<b>4,5</b>	<b>2,1</b>
Deutschland	7 561	6,1	16 048	5,9	2,1
Ausland	186	- 38,8	530	- 25,4	2,8
<b>Steinbach-Hallenberg, Kurort, Stadt</b>	<b>1 675</b>	<b>11,3</b>	<b>5 481</b>	<b>31,8</b>	<b>3,3</b>
Deutschland	1 511	2,7	4 624	15,5	3,1
Ausland	164	x	857	x	5,2
<b>Trusetal</b>	<b>1 140</b>	<b>16,6</b>	<b>3 772</b>	<b>15,3</b>	<b>3,3</b>
Deutschland	1 133	17,0	3 735	14,6	3,3
Ausland	7	- 30,0	37	208,3	5,3
<b>Zella-Mehlis, Stadt</b>	<b>4 794</b>	<b>- 22,3</b>	<b>12 216</b>	<b>- 11,3</b>	<b>2,5</b>
Deutschland	4 771	- 21,5	12 119	- 11,2	2,5
Ausland	23	- 75,0	97	- 23,0	4,2
<b>Grabfeld</b>	<b>685</b>	<b>- 3,8</b>	<b>1 195</b>	<b>- 17,6</b>	<b>1,7</b>
Deutschland	673	- 3,9	1 177	- 17,9	1,7
Ausland	12	-	18	5,9	1,5
<b>Gotha</b>					
<b>Friedrichroda, Stadt</b>	<b>68 945</b>	<b>6,2</b>	<b>228 306</b>	<b>7,7</b>	<b>3,3</b>
Deutschland	67 021	6,6	220 478	8,2	3,3
Ausland	1 924	- 6,1	7 828	- 5,0	4,1
<b>Georgenthal/Thür. Wald</b>	<b>5 444</b>	<b>- 2,4</b>	<b>11 094</b>	<b>- 10,2</b>	<b>2,0</b>
Deutschland	4 410	5,5	7 291	- 10,0	1,7
Ausland	1 034	- 25,9	3 803	- 10,5	3,7
<b>Gotha, Stadt</b>	<b>31 776</b>	<b>- 0,9</b>	<b>84 064</b>	<b>5,2</b>	<b>2,6</b>
Deutschland	29 340	- 1,2	74 167	- 0,4	2,5
Ausland	2 436	3,9	9 897	80,6	4,1
<b>Luisenthal</b>	<b>7 173</b>	<b>- 8,8</b>	<b>18 410</b>	<b>- 3,7</b>	<b>2,6</b>
Deutschland	6 846	- 5,2	17 613	2,3	2,6
Ausland	327	- 49,3	797	- 58,1	2,4

1) Mai 2009 bis Oktober 2009

Noch: 22. Ankünfte, Übernachtungen und Aufenthaltsdauer der Gäste in Beherbergungsstätten  
nach ausgewählten Gemeinden und dem ständigen Wohnsitz der Gäste (ohne Camping)

Landkreis Gemeinde  Ständiger Wohnsitz der Gäste	Sommerhalbjahr <sup>1)</sup>				
	Ankünfte		Übernachtungen		durchschnittliche Aufenthaltsdauer
	insgesamt	Veränderung gegenüber dem Vorjahreszeitraum	insgesamt	Veränderung gegenüber dem Vorjahreszeitraum	
	Anzahl	%	Anzahl	%	Tage
Noch: Gotha					
<b>Ohdruf, Stadt</b>	<b>1 531</b>	<b>- 53,3</b>	<b>4 259</b>	<b>- 40,7</b>	<b>2,8</b>
Deutschland	1 500	- 53,8	4 192	- 41,3	2,8
Ausland	31	24,0	67	55,8	2,2
<b>Tabarz/Thür. Wald</b>	<b>20 157</b>	<b>- 3,1</b>	<b>119 989</b>	<b>6,5</b>	<b>6,0</b>
Deutschland	19 799	- 3,3	119 094	6,7	6,0
Ausland	358	12,9	895	- 10,0	2,5
<b>Tambach-Dietharz/Thür. Wald, Stadt</b>	<b>6 403</b>	<b>- 3,3</b>	<b>17 276</b>	<b>0,7</b>	<b>2,7</b>
Deutschland	5 469	- 7,1	14 527	- 2,4	2,7
Ausland	934	26,4	2 749	21,3	2,9
<b>Waltershausen, Stadt</b>	<b>2 565</b>	<b>6,3</b>	<b>6 506</b>	<b>- 1,6</b>	<b>2,5</b>
Deutschland	2 428	8,1	6 224	1,5	2,6
Ausland	137	- 18,5	282	- 40,8	2,1
<b>Leinatal</b>	<b>1 471</b>	<b>37,6</b>	<b>7 766</b>	<b>54,8</b>	<b>5,3</b>
Deutschland	1 265	18,3	5 724	14,1	4,5
Ausland	206	x	2 042	x	9,9
<b>Emsetal</b>	<b>3 805</b>	<b>0,3</b>	<b>11 061</b>	<b>- 0,5</b>	<b>2,9</b>
Deutschland	3 735	0,2	10 885	- 0,2	2,9
Ausland	70	7,7	176	- 17,4	2,5
<b>Drei Gleichen</b>	<b>2 203</b>	<b>- 8,6</b>	<b>3 786</b>	<b>2,8</b>	<b>1,7</b>
Deutschland	2 075	- 9,6	3 501	2,6	1,7
Ausland	128	10,3	285	5,6	2,2
<b>Sömmerda</b>					
<b>Kölleda, Stadt</b>	<b>2 454</b>	<b>6,6</b>	<b>4 807</b>	<b>- 7,9</b>	<b>2,0</b>
Deutschland	2 293	6,4	4 488	- 6,8	2,0
Ausland	161	10,3	319	- 21,2	2,0
<b>Sömmerda, Stadt</b>	<b>3 726</b>	<b>- 14,4</b>	<b>7 869</b>	<b>- 0,8</b>	<b>2,1</b>
Deutschland	3 562	- 17,0	7 444	- 4,7	2,1
Ausland	164	173,3	425	251,2	2,6
<b>Hildburghausen</b>					
<b>Eisfeld, Stadt</b>	<b>2 669</b>	<b>60,5</b>	<b>7 317</b>	<b>83,2</b>	<b>2,7</b>
Deutschland	2 167	39,0	5 544	47,0	2,6
Ausland	502	x	1 773	x	3,5
<b>Hildburghausen, Stadt</b>	<b>2 193</b>	<b>- 53,5</b>	<b>3 953</b>	<b>- 44,2</b>	<b>1,8</b>
Deutschland	2 056	- 53,7	3 602	- 45,6	1,8
Ausland	137	- 50,2	351	- 25,6	2,6
<b>Römhild, Stadt</b>	<b>2 572</b>	<b>- 15,1</b>	<b>5 191</b>	<b>- 84,2</b>	<b>2,0</b>
Deutschland	2 535	- 15,0	5 145	- 84,2	2,0
Ausland	37	- 17,8	46	- 74,3	1,2
<b>Sachsenbrunn</b>	<b>2 351</b>	<b>- 7,5</b>	<b>5 489</b>	<b>- 26,8</b>	<b>2,3</b>
Deutschland	2 312	- 8,0	5 341	- 25,2	2,3
Ausland	39	34,5	148	- 58,8	3,8

1) Mai 2009 bis Oktober 2009

Noch: 22. Ankünfte, Übernachtungen und Aufenthaltsdauer der Gäste in Beherbergungsstätten  
nach ausgewählten Gemeinden und dem ständigen Wohnsitz der Gäste (ohne Camping)

Landkreis Gemeinde  Ständiger Wohnsitz der Gäste	Sommerhalbjahr <sup>1)</sup>				
	Ankünfte		Übernachtungen		durchschnittliche Aufenthaltsdauer
	insgesamt	Veränderung gegenüber dem Vorjahreszeitraum	insgesamt	Veränderung gegenüber dem Vorjahreszeitraum	
	Anzahl	%	Anzahl	%	Tage
Noch: Hildburghausen					
<b>Schleusingen, Stadt</b>	<b>2 668</b>	<b>- 8,3</b>	<b>5 001</b>	<b>- 12,7</b>	<b>1,9</b>
Deutschland	2 523	- 8,8	4 771	- 12,1	1,9
Ausland	145	-	230	- 24,1	1,6
<b>St.Kilian</b>	<b>4 767</b>	<b>8,0</b>	<b>15 786</b>	<b>18,6</b>	<b>3,3</b>
Deutschland	4 326	11,4	12 208	16,0	2,8
Ausland	441	- 16,6	3 578	28,4	8,1
<b>Themar, Stadt</b>	<b>1 313</b>	<b>9,1</b>	<b>2 198</b>	<b>4,5</b>	<b>1,7</b>
Deutschland	1 287	9,3	2 158	4,7	1,7
Ausland	26	4,0	40	- 4,8	1,5
<b>Masserberg</b>	<b>38 800</b>	<b>4,6</b>	<b>157 503</b>	<b>1,6</b>	<b>4,1</b>
Deutschland	38 160	4,0	156 053	1,4	4,1
Ausland	640	50,9	1 450	25,8	2,3
<b>Ilm-Kreis</b>					
<b>Arnstadt, Stadt</b>	<b>17 842</b>	<b>34,5</b>	<b>39 961</b>	<b>38,8</b>	<b>2,2</b>
Deutschland	16 300	34,5	35 189	35,8	2,2
Ausland	1 542	34,8	4 772	65,8	3,1
<b>Elgersburg</b>	<b>3 681</b>	<b>1,8</b>	<b>9 119</b>	<b>1,2</b>	<b>2,5</b>
Deutschland	3 609	3,1	8 968	3,1	2,5
Ausland	72	- 37,9	151	- 51,4	2,1
<b>Frankenhain</b>	<b>3 073</b>	<b>7,6</b>	<b>8 415</b>	<b>9,8</b>	<b>2,7</b>
Deutschland	2 341	0,2	6 652	1,6	2,8
Ausland	732	40,5	1 763	58,5	2,4
<b>Frauenwald</b>	<b>5 226</b>	<b>10,8</b>	<b>14 178</b>	<b>0,8</b>	<b>2,7</b>
Deutschland	5 207	11,1	14 071	1,3	2,7
Ausland	19	- 32,1	107	- 35,5	5,6
<b>Gehlberg</b>	<b>2 270</b>	<b>- 7,0</b>	<b>7 508</b>	<b>38,9</b>	<b>3,3</b>
Deutschland	2 265	- 7,1	7 469	38,4	3,3
Ausland	5	-	39	x	7,8
<b>Geraberg</b>	<b>1 667</b>	<b>27,4</b>	<b>6 132</b>	<b>40,7</b>	<b>3,7</b>
Deutschland	1 663	27,7	6 104	42,5	3,7
Ausland	4	- 33,3	28	- 61,6	7,0
<b>Großbreitenbach, Stadt</b>	<b>1 195</b>	<b>6,1</b>	<b>5 393</b>	<b>4,3</b>	<b>4,5</b>
Deutschland	1 185	6,3	5 333	4,5	4,5
Ausland	10	- 9,1	60	- 14,3	6,0
<b>Ilmenau, Stadt</b>	<b>26 435</b>	<b>1,6</b>	<b>62 573</b>	<b>- 1,3</b>	<b>2,4</b>
Deutschland	24 202	- 0,2	54 742	- 4,5	2,3
Ausland	2 233	26,4	7 831	29,6	3,5
<b>Neustadt am Rennsteig</b>	<b>8 231</b>	<b>- 3,4</b>	<b>30 800</b>	<b>4,0</b>	<b>3,7</b>
Deutschland	8 108	- 3,7	29 928	2,9	3,7
Ausland	123	26,8	872	64,5	7,1
<b>Schmiedefeld am Rennsteig</b>	<b>4 333</b>	<b>- 3,0</b>	<b>12 305</b>	<b>- 10,6</b>	<b>2,8</b>
Deutschland	4 311	- 3,2	12 160	- 11,3	2,8
Ausland	22	46,7	145	163,6	6,6

1) Mai 2009 bis Oktober 2009



Noch: 22. Ankünfte, Übernachtungen und Aufenthaltsdauer der Gäste in Beherbergungsstätten  
nach ausgewählten Gemeinden und dem ständigen Wohnsitz der Gäste (ohne Camping)

Landkreis Gemeinde  Ständiger Wohnsitz der Gäste	Sommerhalbjahr <sup>1)</sup>				
	Ankünfte		Übernachtungen		durchschnittliche Aufenthaltsdauer
	insgesamt	Veränderung gegenüber dem Vorjahreszeitraum	insgesamt	Veränderung gegenüber dem Vorjahreszeitraum	
	Anzahl	%	Anzahl	%	Tage
Noch: Ilm-Kreis					
<b>Stützerbach</b>	<b>664</b>	<b>- 20,6</b>	<b>1 512</b>	<b>- 20,2</b>	<b>2,3</b>
Deutschland	653	- 19,4	1 497	- 17,9	2,3
Ausland	11	- 57,7	15	- 78,9	1,4
<b>Wachsenburggemeinde</b>	<b>1 179</b>	<b>4,8</b>	<b>2 086</b>	<b>- 18,2</b>	<b>1,8</b>
Deutschland	1 174	5,8	2 070	- 17,9	1,8
Ausland	5	- 66,7	16	- 40,7	3,2
<b>Wipfratal</b>	<b>1 746</b>	<b>19,5</b>	<b>4 316</b>	<b>17,0</b>	<b>2,5</b>
Deutschland	1 744	19,9	4 314	17,4	2,5
Ausland	2	- 66,7	2	- 86,7	1,0
<b>Ilmtal</b>	<b>4 683</b>	<b>- 7,5</b>	<b>10 991</b>	<b>- 2,1</b>	<b>2,3</b>
Deutschland	4 597	- 7,0	10 724	- 0,7	2,3
Ausland	86	- 28,3	267	- 36,9	3,1
<b>Weimarer Land</b>					
<b>Apolda, Stadt</b>	<b>13 492</b>	<b>- 9,5</b>	<b>27 677</b>	<b>- 11,6</b>	<b>2,1</b>
Deutschland	12 726	- 10,3	25 595	- 13,5	2,0
Ausland	766	4,8	2 082	20,4	2,7
<b>Bad Berka, Stadt</b>	<b>8 823</b>	<b>5,7</b>	<b>74 017</b>	<b>5,4</b>	<b>8,4</b>
Deutschland	8 655	6,0	73 647	5,3	8,5
Ausland	168	- 7,2	370	12,1	2,2
<b>Bad Sulza, Stadt</b>	<b>22 150</b>	<b>43,4</b>	<b>111 779</b>	<b>- 0,9</b>	<b>5,0</b>
Deutschland	21 925	44,9	110 794	- 0,9	5,1
Ausland	225	- 28,1	985	5,1	4,4
<b>Nohra</b>	<b>7 753</b>	<b>11,0</b>	<b>12 001</b>	<b>23,2</b>	<b>1,5</b>
Deutschland	6 861	68,1	10 726	84,7	1,6
Ausland	892	- 69,3	1 275	- 67,6	1,4
<b>Sonneberg</b>					
<b>Effelder-Rauenstein</b>	<b>1 444</b>	<b>87,0</b>	<b>8 501</b>	<b>x</b>	<b>5,9</b>
Deutschland	1 311	81,3	8 117	x	6,2
Ausland	133	171,4	384	280,2	2,9
<b>Lauscha, Stadt</b>	<b>2 583</b>	<b>21,3</b>	<b>7 055</b>	<b>23,9</b>	<b>2,7</b>
Deutschland	2 497	18,8	6 873	22,5	2,8
Ausland	86	196,6	182	114,1	2,1
<b>Neuhaus am Rennweg, Stadt</b>	<b>5 897</b>	<b>- 7,6</b>	<b>12 069</b>	<b>- 3,5</b>	<b>2,0</b>
Deutschland	5 681	- 7,7	11 657	- 3,4	2,1
Ausland	216	- 5,7	412	- 6,2	1,9
<b>Neuhaus-Schierschnitz</b>	<b>1 458</b>	<b>1,5</b>	<b>13 307</b>	<b>- 3,6</b>	<b>9,1</b>
Deutschland	1 395	- 0,7	13 154	- 4,3	9,4
Ausland	63	96,9	153	125,0	2,4
<b>Schalkau, Stadt</b>	<b>2 146</b>	<b>- 19,5</b>	<b>7 438</b>	<b>- 18,8</b>	<b>3,5</b>
Deutschland	2 108	- 18,2	6 930	- 16,2	3,3
Ausland	38	- 57,8	508	- 43,2	13,4
<b>Siegmundsburg</b>	<b>1 157</b>	<b>13,5</b>	<b>2 133</b>	<b>10,7</b>	<b>1,8</b>
Deutschland	1 156	14,0	2 132	10,9	1,8
Ausland	1	- 80,0	1	- 80,0	1,0

1) Mai 2009 bis Oktober 2009

Noch: 22. Ankünfte, Übernachtungen und Aufenthaltsdauer der Gäste in Beherbergungsstätten  
nach ausgewählten Gemeinden und dem ständigen Wohnsitz der Gäste (ohne Camping)

Landkreis Gemeinde  Ständiger Wohnsitz der Gäste	Sommerhalbjahr <sup>1)</sup>				
	Ankünfte		Übernachtungen		durchschnittliche Aufenthaltsdauer
	insgesamt	Veränderung gegenüber dem Vorjahreszeitraum	insgesamt	Veränderung gegenüber dem Vorjahreszeitraum	
	Anzahl	%	Anzahl	%	Tage
Noch: Sonneberg					
<b>Sonneberg, Stadt</b>	<b>9 923</b>	<b>19,9</b>	<b>22 068</b>	<b>24,5</b>	<b>2,2</b>
Deutschland	9 776	20,0	21 697	24,2	2,2
Ausland	147	10,5	371	43,2	2,5
<b>Steinach, Stadt</b>	<b>1 451</b>	<b>- 14,5</b>	<b>3 342</b>	<b>- 25,4</b>	<b>2,3</b>
Deutschland	1 417	- 15,5	3 267	- 26,4	2,3
Ausland	34	70,0	75	87,5	2,2
<b>Saalfeld-Rudolstadt</b>					
<b>Bad Blankenburg, Stadt</b>	<b>16 793</b>	<b>- 3,9</b>	<b>39 922</b>	<b>- 30,4</b>	<b>2,4</b>
Deutschland	16 616	- 2,8	39 318	- 29,0	2,4
Ausland	177	- 52,8	604	- 70,1	3,4
<b>Cursdorf</b>	<b>2 454</b>	<b>16,2</b>	<b>6 356</b>	<b>- 14,8</b>	<b>2,6</b>
Deutschland	2 450	17,0	6 344	- 14,8	2,6
Ausland	4	- 77,8	12	- 33,3	3,0
<b>Königsee, Stadt</b>	<b>2 201</b>	<b>17,1</b>	<b>4 806</b>	<b>11,7</b>	<b>2,2</b>
Deutschland	2 181	18,9	4 746	13,2	2,2
Ausland	20	- 55,6	60	- 45,5	3,0
<b>Lehesten, Stadt</b>	<b>1 530</b>	<b>47,7</b>	<b>2 345</b>	<b>37,7</b>	<b>1,5</b>
Deutschland	1 526	47,9	2 341	37,8	1,5
Ausland	4	-	4	-	1,0
<b>Meura</b>	<b>927</b>	<b>3,2</b>	<b>3 446</b>	<b>1,7</b>	<b>3,7</b>
Deutschland	919	2,6	3 438	2,1	3,7
Ausland	8	x	8	- 63,6	1,0
<b>Meuselbach-Schwarzühle</b>	<b>1 800</b>	<b>9,8</b>	<b>5 795</b>	<b>12,4</b>	<b>3,2</b>
Deutschland	1 758	9,7	5 685	13,0	3,2
Ausland	42	10,5	110	- 9,1	2,6
<b>Oberweißbach/Thür. Wald, Stadt</b>	<b>1 165</b>	<b>- 6,1</b>	<b>2 941</b>	<b>6,4</b>	<b>2,5</b>
Deutschland	1 132	- 7,8	2 851	3,9	2,5
Ausland	33	153,8	90	x	2,7
<b>Rudolstadt, Stadt</b>	<b>14 397</b>	<b>- 2,3</b>	<b>33 997</b>	<b>0,5</b>	<b>2,4</b>
Deutschland	14 058	- 1,2	32 581	2,6	2,3
Ausland	339	- 34,4	1 416	- 32,3	4,2
<b>Saalfeld/Saale, Stadt</b>	<b>16 848</b>	<b>- 1,4</b>	<b>61 491</b>	<b>13,4</b>	<b>3,6</b>
Deutschland	16 196	- 1,1	60 163	15,5	3,7
Ausland	652	- 9,2	1 328	- 38,4	2,0
<b>Schwarzburg</b>	<b>5 897</b>	<b>- 13,5</b>	<b>16 027</b>	<b>- 20,5</b>	<b>2,7</b>
Deutschland	5 873	- 13,7	15 997	- 20,6	2,7
Ausland	24	84,6	30	7,1	1,3
<b>Sitzendorf</b>	<b>5 844</b>	<b>- 3,0</b>	<b>25 559</b>	<b>1,5</b>	<b>4,4</b>
Deutschland	5 804	- 2,3	25 297	2,4	4,4
Ausland	40	- 53,5	262	- 44,0	6,6
<b>Leutenberg, Stadt</b>	<b>3 955</b>	<b>3,5</b>	<b>10 263</b>	<b>- 11,4</b>	<b>2,6</b>
Deutschland	3 928	4,4	10 202	- 11,0	2,6
Ausland	27	- 54,2	61	- 52,0	2,3

1) Mai 2009 bis Oktober 2009

Noch: 22. Ankünfte, Übernachtungen und Aufenthaltsdauer der Gäste in Beherbergungsstätten  
nach ausgewählten Gemeinden und dem ständigen Wohnsitz der Gäste (ohne Camping)

Landkreis Gemeinde  Ständiger Wohnsitz der Gäste	Sommerhalbjahr <sup>1)</sup>				
	Ankünfte		Übernachtungen		durchschnittliche Aufenthaltsdauer
	insgesamt	Veränderung gegenüber dem Vorjahreszeitraum	insgesamt	Veränderung gegenüber dem Vorjahreszeitraum	
	Anzahl	%	Anzahl	%	Tage
Noch: Saalfeld-Rudolstadt					
<b>Saalfelder Höhe</b>	<b>10 326</b>	<b>5,6</b>	<b>30 284</b>	<b>10,4</b>	<b>2,9</b>
Deutschland	10 220	6,4	28 938	11,5	2,8
Ausland	106	- 36,1	1 346	- 8,4	12,7
<b>Uhlstädt-Kirchhasel</b>	<b>5 933</b>	<b>0,4</b>	<b>22 371</b>	<b>- 3,0</b>	<b>3,8</b>
Deutschland	5 611	- 0,2	21 885	- 3,9	3,9
Ausland	322	12,6	486	69,9	1,5
<b>Unterwellenborn</b>	<b>5 069</b>	<b>- 1,9</b>	<b>11 902</b>	<b>- 3,6</b>	<b>2,3</b>
Deutschland	5 014	- 2,4	11 797	- 3,7	2,4
Ausland	55	77,4	105	18,0	1,9
<b>Saale-Holzland-Kreis</b>					
<b>Bad Klosterlausnitz</b>	<b>6 840</b>	<b>19,6</b>	<b>99 444</b>	<b>5,2</b>	<b>14,5</b>
Deutschland	6 510	18,5	99 009	5,2	15,2
Ausland	330	48,0	435	11,5	1,3
<b>Eisenberg, Stadt</b>	<b>5 470</b>	<b>4,5</b>	<b>13 695</b>	<b>1,2</b>	<b>2,5</b>
Deutschland	5 362	3,7	13 330	- 1,1	2,5
Ausland	108	68,8	365	x	3,4
<b>Hermisdorf, Stadt</b>	<b>2 233</b>	<b>- 1,7</b>	<b>3 252</b>	<b>- 7,6</b>	<b>1,5</b>
Deutschland	2 034	- 4,5	3 053	- 9,2	1,5
Ausland	199	41,1	199	25,2	1,0
<b>Seitenroda</b>	<b>882</b>	<b>11,8</b>	<b>1 772</b>	<b>17,2</b>	<b>2,0</b>
Deutschland	879	11,4	1 769	17,0	2,0
Ausland	3	x	3	x	1,0
<b>Stadtroda, Stadt</b>	<b>2 228</b>	<b>- 10,5</b>	<b>3 456</b>	<b>- 5,1</b>	<b>1,6</b>
Deutschland	2 121	- 11,3	3 238	- 7,3	1,5
Ausland	107	9,2	218	48,3	2,0
<b>Trockenborn-Wolfersdorf</b>	<b>2 941</b>	<b>23,6</b>	<b>5 419</b>	<b>22,2</b>	<b>1,8</b>
Deutschland	2 172	20,1	3 945	13,4	1,8
Ausland	769	34,7	1 474	54,3	1,9
<b>Saale-Orla-Kreis</b>					
<b>Breitenhain</b>	<b>276</b>	<b>2,6</b>	<b>930</b>	<b>14,7</b>	<b>3,4</b>
Deutschland	272	1,1	906	11,7	3,3
Ausland	4	x	24	x	6,0
<b>Hirschberg, Stadt</b>	<b>3 498</b>	<b>- 5,7</b>	<b>4 018</b>	<b>- 19,4</b>	<b>1,1</b>
Deutschland	2 003	- 13,9	2 511	- 13,7	1,3
Ausland	1 495	7,9	1 507	- 27,3	1,0
<b>Bad Lobenstein, Stadt</b>	<b>5 673</b>	<b>11,7</b>	<b>39 358</b>	<b>2,8</b>	<b>6,9</b>
Deutschland	5 537	10,0	39 175	3,8	7,1
Ausland	136	216,3	183	- 66,8	1,3
<b>Neustadt an der Orla, Stadt</b>	<b>4 068</b>	<b>- 9,5</b>	<b>5 255</b>	<b>- 17,0</b>	<b>1,3</b>
Deutschland	3 828	- 10,3	4 928	- 16,1	1,3
Ausland	240	5,7	327	- 29,1	1,4

1) Mai 2009 bis Oktober 2009

Noch: 22. Ankünfte, Übernachtungen und Aufenthaltsdauer der Gäste in Beherbergungsstätten  
nach ausgewählten Gemeinden und dem ständigen Wohnsitz der Gäste (ohne Camping)

Landkreis Gemeinde  Ständiger Wohnsitz der Gäste	Sommerhalbjahr <sup>1)</sup>				
	Ankünfte		Übernachtungen		durchschnittliche Aufenthaltsdauer
	insgesamt	Veränderung gegenüber dem Vorjahreszeitraum	insgesamt	Veränderung gegenüber dem Vorjahreszeitraum	
	Anzahl	%	Anzahl	%	Tage
Noch: Saale-Orla-Kreis					
<b>Schleiz, Stadt</b>	<b>2 281</b>	- <b>0,9</b>	<b>3 470</b>	<b>3,2</b>	<b>1,5</b>
Deutschland	1 527	- 12,4	2 311	- 11,9	1,5
Ausland	754	35,4	1 159	56,6	1,5
<b>Triptis, Stadt</b>	<b>3 541</b>	<b>13,9</b>	<b>7 439</b>	<b>6,5</b>	<b>2,1</b>
Deutschland	3 189	9,7	6 902	2,1	2,2
Ausland	352	76,0	537	137,6	1,5
<b>Ziegenrück, Stadt</b>	<b>5 744</b>	<b>4,8</b>	<b>17 122</b>	<b>13,9</b>	<b>3,0</b>
Deutschland	5 213	7,4	14 993	12,6	2,9
Ausland	531	- 15,8	2 129	24,3	4,0
<b>Krölpä</b>	<b>1 316</b>	<b>17,8</b>	<b>4 748</b>	<b>26,1</b>	<b>3,6</b>
Deutschland	1 316	17,8	4 748	26,1	3,6
Ausland	-	x	-	x	x
<b>Wurzbach, Stadt</b>	<b>8 869</b>	- <b>20,8</b>	<b>34 520</b>	- <b>21,8</b>	<b>3,9</b>
Deutschland	8 833	- 20,8	34 411	- 21,8	3,9
Ausland	36	- 26,5	109	- 23,2	3,0
<b>Remptendorf</b>	<b>1 309</b>	<b>4,0</b>	<b>14 336</b>	- <b>12,3</b>	<b>11,0</b>
Deutschland	1 285	5,2	14 304	- 11,5	11,1
Ausland	24	- 35,1	32	- 82,9	1,3
<b>Saalburg-Ebersdorf, Stadt</b>	<b>11 167</b>	<b>17,3</b>	<b>30 371</b>	<b>13,5</b>	<b>2,7</b>
Deutschland	10 919	18,1	30 041	14,9	2,8
Ausland	248	- 8,8	330	- 44,7	1,3
<b>Greiz</b>					
<b>Berga/Elster, Stadt</b>	<b>1 895</b>	- <b>16,9</b>	<b>6 173</b>	- <b>15,3</b>	<b>3,3</b>
Deutschland	1 869	- 18,0	6 058	- 16,8	3,2
Ausland	26	x	115	x	4,4
<b>Greiz, Stadt</b>	<b>7 171</b>	<b>14,2</b>	<b>13 764</b>	<b>13,7</b>	<b>1,9</b>
Deutschland	6 946	13,3	13 145	11,6	1,9
Ausland	225	53,1	619	91,6	2,8
<b>Weida, Stadt</b>	<b>1 984</b>	<b>4,1</b>	<b>3 741</b>	<b>0,7</b>	<b>1,9</b>
Deutschland	1 953	4,2	3 649	- 0,5	1,9
Ausland	31	3,3	92	104,4	3,0
<b>Zeulenroda-Triebes, Stadt</b>	<b>10 780</b>	- <b>17,6</b>	<b>19 759</b>	- <b>16,0</b>	<b>1,8</b>
Deutschland	10 290	- 17,8	18 581	- 16,5	1,8
Ausland	490	- 13,9	1 178	- 6,3	2,4
<b>Altenburger Land</b>					
<b>Altenburg, Stadt</b>	<b>20 360</b>	- <b>2,8</b>	<b>43 553</b>	- <b>11,1</b>	<b>2,1</b>
Deutschland	16 820	- 8,5	33 043	- 17,5	2,0
Ausland	3 540	37,4	10 510	17,5	3,0
<b>Meuselwitz, Stadt</b>	<b>1 021</b>	<b>5,6</b>	<b>2 129</b>	<b>20,8</b>	<b>2,1</b>
Deutschland	1 004	5,6	2 027	24,0	2,0
Ausland	17	6,3	102	- 19,7	6,0
<b>Schmölln, Stadt</b>	<b>3 120</b>	<b>1,4</b>	<b>4 895</b>	<b>2,4</b>	<b>1,6</b>
Deutschland	2 990	0,7	4 593	0,2	1,5
Ausland	130	21,5	302	57,3	2,3

1) Mai 2009 bis Oktober 2009

### Reisegebiete in Thüringen

