



Statistischer Bericht

K III - 2 j / 09

Schwerbehinderte Menschen in Thüringen am 31.12.2009

Bestell - Nr. 10 301

Zeichenerklärung

- 0 weniger als die Hälfte von 1 in der letzten besetzten Stelle, jedoch mehr als nichts
- nichts vorhanden (genau Null)
- . Zahlenwert unbekannt oder geheim zu halten
- ... Angabe fällt später an
- / Zahlenwert nicht sicher genug
- x Tabellenfach gesperrt, weil Aussage nicht sinnvoll
- () Aussagewert eingeschränkt
- r berichtigte Zahl
- p vorläufige Zahl

Anmerkung: Abweichungen in den Summen erklären sich aus dem Runden von Einzelwerten.

Herausgeber:

Thüringer Landesamt für Statistik
Europaplatz 3, 99091 Erfurt
Postfach 90 01 63, 99104 Erfurt

Telefon: 0361 37-84642/84647
Telefax: 0361 37-84699
Internet: www.statistik.thueringen.de
E-Mail: auskunft@statistik.thueringen.de

Auskunft erteilt:

Referat: Bildung, Kultur,
Gesundheits- und Sozialwesen
Telefon: 0361 37- 734517

Herausgegeben im Mai 2010

Heft-Nr.: 117 / 10
Preis: 6,25 EUR

© Thüringer Landesamt für Statistik, Erfurt, 2010

Für nichtgewerbliche Zwecke sind Vervielfältigung und unentgeltliche Verbreitung, auch auszugsweise, mit Quellenangabe gestattet. Die Verbreitung, auch auszugsweise, über elektronische Systeme/Datenträger bedarf der vorherigen Zustimmung. Alle übrigen Rechte bleiben vorbehalten.

Inhaltsverzeichnis	Seite
Vorbemerkungen	2
Tabellen	
1. Schwerbehinderte Menschen 1999 bis 2009 nach ausgewählten Merkmalen	3
2. Schwerbehinderte Menschen am 31.12.2009 nach Altersgruppen, Art der schwersten Behinderung und Geschlecht	4
3. Schwerbehinderte Menschen am 31.12.2009 nach Art der schwersten Behinderung, Art der weiteren Behinderungen (Oberkategorien) und Geschlecht	16
4. Schwerbehinderte Menschen am 31.12.2009 nach dem Grad der Behinderung, Altersgruppen, Anzahl der Behinderungen und Geschlecht	29
5. Schwerbehinderte Menschen am 31.12.2009 nach dem Grad der Behinderung, Art der schwersten Behinderung und Geschlecht	32
6. Schwerbehinderte Menschen am 31.12.2009 nach dem Grad der Behinderung, Ursache der schwersten Behinderung und Geschlecht	39
7. Schwerbehinderte Menschen am 31.12.2009 nach Ursache und Art der schwersten Behinderung	40
8. Schwerbehinderte Menschen am 31.12.2009 nach Altersgruppen und Kreisen	44
9. Schwerbehinderte Menschen am 31.12.2009 nach dem Grad der Behinderung und Kreisen	45
10. Schwerbehinderte Menschen am 31.12.2009 nach Art der schwersten Behinderung (Oberkategorien) und Kreisen	46
 Grafiken	
Schwerbehinderte Menschen am 31.12.2009 nach Altersgruppen und Art der schwersten Behinderung	28
Schwerbehinderte Menschen am 31.12.2009 nach dem Grad der Behinderung (GdB)	38
Schwerbehinderte Menschen am 31.12.2009 nach der Ursache der schwersten Behinderung	38

Vorbemerkungen

Rechtsgrundlagen

Neuntes Buch Sozialgesetzbuch (SGB IX) - Rehabilitation und Teilhabe behinderter Menschen (Artikel 1 des Gesetzes vom 19. Juni 2001 (BGBl. I S. 1046)), zuletzt geändert durch Artikel 2 des Gesetzes vom 30. Juli 2009 (BGBl. I S. 2495), in Verbindung mit dem Gesetz über die Statistik für Bundeszwecke (Bundesstatistikgesetz - BStatG) vom 22. Januar 1987 (BGBl. I S. 462, 565), zuletzt geändert durch Artikel 3 des Gesetzes vom 7. September 2007 (BGBl. I S. 2246). Erhoben werden die Angaben zu § 131 SGB IX.

Methodische Hinweise

Die in den nachfolgenden Tabellen veröffentlichten Angaben wurden mit der Statistik der schwerbehinderten Menschen erhoben. Dabei handelt es sich um eine Totalerhebung, die im Abstand von zwei Jahren durchzuführen ist. Dem Thüringer Landesamt für Statistik werden die Daten von den Versorgungsverwaltungen zur Verfügung gestellt. Bis zum Stichtag 31.12.2007 waren das die Versorgungsämter Erfurt, Gera und Suhl, deren Aufgaben zum 1. Mai 2008 kommunalisiert wurden.

Erfasst wurden ausschließlich schwerbehinderte Menschen, die zum Erhebungszeitpunkt in Besitz eines gültigen Schwerbehindertenausweises waren und ihren Wohnsitz in Thüringen hatten.

Begriffserläuterungen

Art der Behinderung

Sie bezeichnet die funktionelle und anatomische Veränderung an Gliedmaßen bzw. Organen.

Die Art der Behinderung wird anhand von insgesamt 55 Kategorien erfasst, wobei sich die Einteilung nicht primär an der ursächlichen Krankheitsdiagnose (z.B. Multiple Sklerose), sondern an der Erscheinungsform der Behinderung und der durch sie bestimmten Funktionseinschränkung (z.B. funktionelle Veränderung an Gliedmaßen) orientiert.

Behinderung

Eine Behinderung ist die Auswirkung einer nicht nur vorübergehenden Funktionsbeeinträchtigung, die auf einem regelwidrigen körperlichen, geistigen oder seelischen Zustand beruht. Sie ist als Grad der Behinderung (GdB) - nach Zehnergraden abgestuft - von 20 bis 100 festzustellen.

Schwerbehinderte Menschen

Menschen sind schwerbehindert, wenn ihnen von den Versorgungsverwaltungen ein Grad der Behinderung von 50 oder mehr zuerkannt worden ist.

Ursache der Behinderung

Als Ursachen der Behinderung gelten u.a. angeborene Behinderungen, Krankheiten, Unfälle, Kriegs-, Wehrdienst- oder Zivildienstbeschädigung.

Links

Weitere Informationen zur zugrunde liegenden Erhebung sind im Internet unter folgenden Links verfügbar:

Qualitätsbericht: www.statistikportal.de/Statistik-Portal/klassifikationen.asp

Weitere statistische Ergebnisse, Informationen und Analysen enthält die Website des Thüringer Landesamtes für Statistik www.statistik.thueringen.de

1. Schwerbehinderte Menschen 1999 bis 2009 nach ausgewählten Merkmalen

Merkmal	31.12.1999	31.12.2001	31.12.2003	31.12.2005	31.12.2007	31.12.2009
Schwerbehinderte Menschen insgesamt und zwar	168 764	182 683	191 896	189 313	181 980	182 652
männlich	86 099	93 053	97 922	95 549	91 790	92 276
weiblich	82 665	89 630	93 974	93 764	90 190	90 376
Verlust oder Teilverlust von Gliedmaßen	4 307	4 124	3 584	3 261	2 514	2 148
Funktionseinschränkung von Gliedmaßen	35 782	37 109	34 202	35 388	31 911	30 131
Funktionseinschränkung der Wirbelsäule und des Rumpfes, Deformierung des Brustkorbes	15 260	16 578	16 012	17 266	16 760	17 399
Blindheit und Sehbehinderung	11 752	12 159	10 858	12 180	11 459	11 261
Sprach- oder Sprechstörungen, Taubheit, Schwerhörigkeit, Gleichgewichtsstörungen	8 112	8 454	7 775	9 066	9 301	9 647
Verlust einer Brust oder beider Brüste, Entstellungen u.a.	4 767	5 388	5 063	5 387	5 647	5 592
Beeinträchtigung der Funktion von inneren Organen bzw. Organsystemen	54 965	59 413	54 345	55 362	51 329	49 552
Querschnittlähmung, zerebrale Störungen, geistig-seelische Behinderungen, Suchtkrankheiten	28 457	31 248	30 290	34 771	36 130	38 406
sonstige und ungenügend bezeichnete Behinderungen	5 362	8 210	29 767	16 632	16 929	18 516
Grad der Behinderung						
50	49 315	54 188	58 325	57 999	55 957	55 684
60	27 514	29 413	30 418	30 365	29 078	28 831
70	22 550	23 880	24 417	23 715	22 123	21 903
80	21 078	22 464	23 122	22 249	21 621	21 697
90	9 205	10 084	10 502	10 241	9 814	10 040
100	39 102	42 654	45 112	44 744	43 387	44 497
angeborene Behinderung	11 265	11 119	11 181	11 597	11 237	11 083
Arbeitsunfall ¹⁾ , Berufskrankheit	2 593	2 571	2 659	2 591	2 292	2 102
Verkehrsunfall	776	796	873	981	925	896
häuslicher Unfall	390	374	384	437	393	380
sonstiger oder nicht näher bezeichneter Unfall	378	393	496	773	882	909
anerkannte Kriegs-, Wehrdienst- oder Zivildienstbeschädigung	5 185	4 487	3 769	2 866	1 892	1 368
allgemeine Krankheit (einschließlich Impfschaden)	129 328	141 140	143 035	148 153	145 726	140 440
sonstige, mehrere oder ungenügend bezeichnete Ursachen	18 849	21 803	29 499	21 915	18 633	25 474

1) einschließlich Wege- und Betriebswegeunfall

2. Schwerbehinderte Menschen am 31.12.2009 nach Alters

Lfd. Nr.	Art der schwersten Behinderung	Insgesamt		
			unter 6	6 - 15
Insgesamt				
	Verlust oder Teilverlust			
1	eines Armes	333	-	2
2	eines Beines	1 415	-	4
3	beider Arme	53	-	-
4	beider Beine	196	-	1
5	eines Armes und eines Beines	50	-	-
6	von drei oder vier Gliedmaßen	101	1	-
7	Zusammen	2 148	1	7
	Funktionseinschränkung			
8	eines Armes	1 684	8	23
9	eines Beines	7 490	8	18
10	beider Arme	475	2	3
11	beider Beine	15 174	12	29
12	eines Armes und eines Beines	2 859	5	21
13	von drei Gliedmaßen	664	-	2
14	beider Arme und beider Beine	1 785	3	15
15	Zusammen	30 131	38	111
	Funktionseinschränkung der Wirbelsäule und des Rumpfes, Deformierung des Brustkorbes			
16	Deformierung des Brustkorbes mit Funktionseinschränkung der Wirbelsäule	54	-	-
17	Funktionseinschränkung der Wirbelsäule	10 515	-	5
18	Funktionseinschränkung der Wirbelsäule und der Gliedmaßen	6 563	1	6
19	sonstige Einschränkung der Stützfunktion des Rumpfes	267	-	-
20	Zusammen	17 399	1	11
	Blindheit und Sehbehinderung			
21	Blindheit oder Verlust beider Augen	3 043	19	33
22	hochgradige Sehbehinderung	1 285	1	11
23	sonstige Sehbehinderung	6 933	10	44
24	Zusammen	11 261	30	88
	Sprach- oder Sprechstörungen, Taubheit, Schwerhörigkeit, Gleichgewichtsstörungen			
25	Sprach- oder Sprechstörungen	261	6	8
26	Taubheit	806	14	17
27	Taubheit kombiniert mit Störungen der Sprachentwicklung und entsprechenden Störungen der geistigen Entwicklung	463	7	11
28	Schwerhörigkeit, auch kombiniert mit Gleichgewichtsstörungen	8 051	20	54
29	Gleichgewichtsstörungen	66	-	1
30	Zusammen	9 647	47	91
	Verlust einer Brust oder beider Brüste, Entstellungen u.a.			
31	Kleinwuchs	24	-	-
32	Entstellung, belästigende oder abstoßende Absonderungen oder Gerüche	65	15	6
33	Verlust einer Brust oder beider Brüste	5 503	-	-
34	Zusammen	5 592	15	6

gruppen, Art der schwersten Behinderung und Geschlecht

Davon im Alter von ... bis unter ... Jahren									Lfd. Nr.
15 - 18	18 - 25	25 - 35	35 - 45	45 - 55	55 - 60	60 - 62	62 - 65	65 und mehr	
Insgesamt									
5	10	22	31	62	22	6	14	159	1
2	12	22	83	194	144	54	61	839	2
-	1	2	5	6	7	3	5	24	3
-	-	5	7	29	21	3	9	121	4
-	2	2	9	7	3	-	1	26	5
-	2	4	8	17	15	3	8	43	6
7	27	57	143	315	212	69	98	1 212	7
7	38	61	122	251	233	83	137	721	8
6	55	103	288	831	867	423	534	4 357	9
1	4	13	25	58	70	47	33	219	10
9	91	151	385	1 380	1 559	776	971	9 811	11
6	38	75	117	342	300	131	199	1 625	12
-	6	6	20	72	71	51	61	375	13
9	32	45	88	229	259	125	145	835	14
38	264	454	1 045	3 163	3 359	1 636	2 080	17 943	15
1	-	1	3	10	4	3	5	27	16
5	24	87	307	1 370	1 517	726	1 143	5 331	17
6	21	58	161	654	653	359	501	4 143	18
-	2	6	17	22	28	11	16	165	19
12	47	152	488	2 056	2 202	1 099	1 665	9 666	20
17	46	99	142	286	173	62	89	2 077	21
-	17	21	41	88	64	23	35	984	22
24	64	164	313	797	653	307	379	4 178	23
41	127	284	496	1 171	890	392	503	7 239	24
-	11	13	16	49	38	8	21	91	25
7	49	78	83	132	66	37	27	296	26
3	28	51	76	92	36	12	24	123	27
19	121	199	316	853	862	490	645	4 472	28
-	-	1	1	7	4	11	2	39	29
29	209	342	492	1 133	1 006	558	719	5 021	30
-	4	2	2	5	4	1	-	6	31
1	1	2	6	5	10	2	1	16	32
-	1	43	297	1 169	814	341	388	2 450	33
1	6	47	305	1 179	828	344	389	2 472	34

Lfd. Nr.	Art der schwersten Behinderung	Insgesamt		
			unter 6	6 - 15
Noch: Insgesamt				
	Beeinträchtigung der Funktion von inneren Organen bzw. Organsystemen			
35	von Herz-Kreislauf	8 573	28	36
36	von Herz-Kreislauf und einem oder mehreren weiteren inneren Organen	11 191	6	4
37	der oberen Atemwege	569	1	3
38	der oberen Atemwege und eines oder mehrerer weiterer innerer Organe	376	1	2
39	der tieferen Atemwege und Lungen	3 709	7	22
40	der tieferen Atemwege und Lungen sowie eines oder mehrerer weiterer innerer Organe	2 020	3	3
41	der Verdauungsorgane	4 661	21	26
42	der Verdauungsorgane und eines oder mehrerer weiterer innerer Organe	1 989	4	10
43	der Harnorgane	3 073	9	18
44	der Harnorgane und eines oder mehrerer weiterer innerer Organe	1 438	-	1
45	der Geschlechtsorgane	4 456	1	-
46	der Geschlechtsorgane und eines oder mehrerer weiterer innerer Organe	667	-	-
47	der inneren Sekretion und/oder des Stoffwechsels	4 958	33	154
48	der inneren Sekretion und/oder des Stoffwechsels und eines oder mehrerer weiterer innerer Organe	675	-	3
49	des Blutes und des retikulo-endothelialen Systems	1 111	25	36
50	des Blutes und des retikulo-endothelialen Systems und eines oder mehrerer weiterer innerer Organe	86	1	-
51	Zusammen	49 552	140	318
	Querschnittlähmung, zerebrale Störungen, geistig-seelische Behinderungen, Suchtkrankheiten			
52	Querschnittlähmung	545	-	5
53	hirnorganische Anfälle (auch mit geistig-seelischen Störungen) ohne neurologische Ausfallserscheinungen am Bewegungsapparat	3 950	15	54
54	hirnorganische Anfälle (auch mit geistig-seelischen Störungen) mit neurologischen Ausfallserscheinungen am Bewegungsapparat	2 955	9	119
55	hirnorganisches Psychosyndrom (Hirnleistungsschwäche, organische Wesensänderung) ohne neurologische Ausfallserscheinungen am Bewegungsapparat; symptomatische Psychosen	6 822	29	96
56	hirnorganisches Psychosyndrom (Hirnleistungsschwäche, organische Wesensänderung) mit neurologischen Ausfallserscheinungen am Bewegungsapparat	6 477	22	81
57	Störungen der geistigen Entwicklung (z.B. Lernbehinderung, geistige Behinderung)	7 894	84	537
58	körperlich nicht begründbare (endogene) Psychosen (Schizophrenie, affektive Psychosen)	5 994	-	12
59	Neurosen, Persönlichkeits- und Verhaltensstörungen	2 289	-	23
60	Suchtkrankheiten	1 480	-	-
61	Zusammen	38 406	159	927
	Sonstige und ungenügend bezeichnete Behinderungen			
62	nur Behinderungen mit Einzel-GdB unter 25	97	-	-
63	anderweitig nicht einzuordnende oder ungenügend bezeichnete Behinderungen	18 419	213	507
64	Zusammen	18 516	213	507
65	Insgesamt	182 652	644	2 066

gruppen, Art der schwersten Behinderung und Geschlecht

Davon im Alter von ... bis unter ... Jahren									Lfd. Nr.
15 - 18	18 - 25	25 - 35	35 - 45	45 - 55	55 - 60	60 - 62	62 - 65	65 und mehr	
Noch: Insgesamt									
8	39	78	162	662	736	379	550	5 895	35
4	18	49	170	837	1 200	658	880	7 365	36
3	3	9	23	113	90	37	32	255	37
-	4	3	15	53	34	23	26	215	38
4	17	51	136	485	528	233	280	1 946	39
2	9	30	53	224	246	121	162	1 167	40
2	40	134	319	922	738	287	331	1 841	41
5	19	30	96	354	273	106	142	950	42
2	40	76	204	519	431	184	219	1 371	43
1	9	13	49	166	160	81	110	848	44
-	24	93	331	751	605	267	357	2 027	45
-	-	4	22	59	79	38	46	419	46
63	172	277	423	926	831	377	445	1 257	47
2	7	16	26	98	101	46	72	304	48
8	43	51	125	228	193	76	56	270	49
1	1	3	6	16	15	4	7	32	50
105	445	917	2 160	6 413	6 260	2 917	3 715	26 162	51
3	28	97	94	116	38	20	14	130	52
32	187	524	666	929	434	147	155	807	53
55	212	407	415	661	320	81	94	582	54
32	187	494	576	909	632	220	277	3 370	55
33	140	261	344	801	624	269	356	3 546	56
253	1 351	1 376	1 379	1 472	510	140	148	644	57
18	131	520	811	1 628	973	364	390	1 147	58
10	83	165	254	555	452	176	177	394	59
1	22	60	187	581	302	83	74	170	60
437	2 341	3 904	4 726	7 652	4 285	1 500	1 685	10 790	61
-	-	2	4	14	12	10	11	44	62
131	504	959	1 602	3 327	2 436	885	1 110	6 745	63
131	504	961	1 606	3 341	2 448	895	1 121	6 789	64
801	3 970	7 118	11 461	26 423	21 490	9 410	11 975	87 294	65

Lfd. Nr.	Art der schwersten Behinderung	Insgesamt		
			unter 6	6 - 15
männlich				
	Verlust oder Teilverlust			
66	eines Armes	254	-	-
67	eines Beines	1 122	-	2
68	beider Arme	44	-	-
69	beider Beine	142	-	-
70	eines Armes und eines Beines	35	-	-
71	von drei oder vier Gliedmaßen	75	1	-
72	Zusammen	1 672	1	2
	Funktionseinschränkung			
73	eines Armes	1 037	2	9
74	eines Beines	3 924	5	11
75	beider Arme	266	2	1
76	beider Beine	6 845	8	13
77	eines Armes und eines Beines	1 619	3	13
78	von drei Gliedmaßen	375	-	2
79	beider Arme und beider Beine	685	1	9
80	Zusammen	14 751	21	58
	Funktionseinschränkung der Wirbelsäule und des Rumpfes, Deformierung des Brustkorbes			
81	Deformierung des Brustkorbes mit Funktionseinschränkung der Wirbelsäule	26	-	-
82	Funktionseinschränkung der Wirbelsäule	4 776	-	3
83	Funktionseinschränkung der Wirbelsäule und der Gliedmaßen	2 730	1	1
84	sonstige Einschränkung der Stützfunktion des Rumpfes	116	-	-
85	Zusammen	7 648	1	4
	Blindheit und Sehbehinderung			
86	Blindheit oder Verlust beider Augen	1 172	9	19
87	hochgradige Sehbehinderung	457	-	4
88	sonstige Sehbehinderung	2 874	5	23
89	Zusammen	4 503	14	46
	Sprach- oder Sprechstörungen, Taubheit, Schwerhörigkeit, Gleichgewichtsstörungen			
90	Sprach- oder Sprechstörungen	181	5	5
91	Taubheit	388	7	11
92	Taubheit kombiniert mit Störungen der Sprachentwicklung und entsprechenden Störungen der geistigen Entwicklung	235	5	4
93	Schwerhörigkeit, auch kombiniert mit Gleichgewichtsstörungen	4 213	13	33
94	Gleichgewichtsstörungen	26	-	1
95	Zusammen	5 043	30	54
	Verlust einer Brust oder beider Brüste, Entstellungen u.a.			
96	Kleinwuchs	6	-	-
97	Entstellung, belästigende oder abstoßende Absonderungen oder Gerüche	39	9	2
98	Verlust einer Brust oder beider Brüste	52	-	-
99	Zusammen	97	9	2

gruppen, Art der schwersten Behinderung und Geschlecht

Davon im Alter von ... bis unter ... Jahren									Lfd. Nr.
15 - 18	18 - 25	25 - 35	35 - 45	45 - 55	55 - 60	60 - 62	62 - 65	65 und mehr	
männlich									
2	4	12	19	46	17	6	11	137	66
2	12	19	67	162	127	38	51	642	67
-	1	2	5	4	5	2	4	21	68
-	-	3	4	24	16	2	8	85	69
-	1	2	7	7	1	-	1	16	70
-	1	3	7	12	10	2	8	31	71
4	19	41	109	255	176	50	83	932	72
6	23	46	73	164	132	51	75	456	73
4	35	69	162	475	490	249	302	2 122	74
1	3	10	20	33	29	28	13	126	75
6	63	91	225	667	768	380	510	4 114	76
4	22	47	81	203	191	82	116	857	77
-	4	3	13	44	44	27	41	197	78
6	17	20	34	97	109	47	58	287	79
27	167	286	608	1 683	1 763	864	1 115	8 159	80
1	-	-	2	5	2	2	3	11	81
4	12	36	136	631	731	351	568	2 304	82
4	12	31	82	294	305	162	235	1 603	83
-	1	3	8	9	10	5	9	71	84
9	25	70	228	939	1 048	520	815	3 989	85
9	23	59	86	154	91	33	46	643	86
-	9	12	23	50	27	12	19	301	87
15	29	93	168	419	313	167	178	1 464	88
24	61	164	277	623	431	212	243	2 408	89
-	9	12	12	36	26	6	15	55	90
3	31	41	50	57	29	18	18	123	91
2	17	25	36	47	23	7	14	55	92
14	70	102	161	418	465	265	393	2 279	93
-	-	1	-	1	2	7	-	14	94
19	127	181	259	559	545	303	440	2 526	95
-	1	1	-	2	-	-	-	2	96
1	1	1	3	2	6	1	1	12	97
-	-	-	2	11	5	2	5	27	98
1	2	2	5	15	11	3	6	41	99

Lfd. Nr.	Art der schwersten Behinderung	Insgesamt		
			unter 6	6 - 15
noch: männlich				
	Beeinträchtigung der Funktion von inneren Organen bzw. Organsystemen			
100	von Herz-Kreislauf	4 998	16	23
101	von Herz-Kreislauf und einem oder mehreren weiteren inneren Organen	7 083	2	2
102	der oberen Atemwege	384	-	1
103	der oberen Atemwege und eines oder mehrerer weiterer innerer Organe	235	-	1
104	der tieferen Atemwege und Lungen	2 127	3	11
105	der tieferen Atemwege und Lungen sowie eines oder mehrerer weiterer innerer Organe	1 217	1	1
106	der Verdauungsorgane	2 563	11	17
107	der Verdauungsorgane und eines oder mehrerer weiterer innerer Organe	1 236	2	7
108	der Harnorgane	1 793	6	13
109	der Harnorgane und eines oder mehrerer weiterer innerer Organe	861	-	1
110	der Geschlechtsorgane	2 418	-	-
111	der Geschlechtsorgane und eines oder mehrerer weiterer innerer Organe	345	-	-
112	der inneren Sekretion und/oder des Stoffwechsels	2 704	15	81
113	der inneren Sekretion und/oder des Stoffwechsels und eines oder mehrerer weiterer innerer Organe	373	-	2
114	des Blutes und des retikulo-endothelialen Systems	624	21	24
115	des Blutes und des retikulo-endothelialen Systems und eines oder mehrerer weiterer innerer Organe	46	1	-
116	Zusammen	29 007	78	184
	Querschnittlähmung, zerebrale Störungen, geistig-seelische Behinderungen, Suchtkrankheiten			
117	Querschnittlähmung	382	-	1
118	hirnorganische Anfälle (auch mit geistig-seelischen Störungen) ohne neurologische Ausfallserscheinungen am Bewegungsapparat	2 079	11	32
119	hirnorganische Anfälle (auch mit geistig-seelischen Störungen) mit neurologischen Ausfallserscheinungen am Bewegungsapparat	1 610	6	81
120	hirnorganisches Psychosyndrom (Hirnleistungsschwäche, organische Wesensänderung) ohne neurologische Ausfallserscheinungen am Bewegungsapparat; symptomatische Psychosen	3 597	20	51
121	hirnorganisches Psychosyndrom (Hirnleistungsschwäche, organische Wesensänderung) mit neurologischen Ausfallserscheinungen am Bewegungsapparat	3 543	14	51
122	Störungen der geistigen Entwicklung (z.B. Lernbehinderung, geistige Behinderung)	4 693	48	371
123	körperlich nicht begründbare (endogene) Psychosen (Schizophrenie, affektive Psychosen)	2 560	-	11
124	Neurosen, Persönlichkeits- und Verhaltensstörungen	883	-	19
125	Suchtkrankheiten	1 226	-	-
126	Zusammen	20 573	99	617
	Sonstige und ungenügend bezeichnete Behinderungen			
127	nur Behinderungen mit Einzel-GdB unter 25	49	-	-
128	anderweitig nicht einzuordnende oder ungenügend bezeichnete Behinderungen	8 933	121	320
129	Zusammen	8 982	121	320
130	Insgesamt	92 276	374	1 287

gruppen, Art der schwersten Behinderung und Geschlecht

Davon im Alter von ... bis unter ... Jahren									Lfd: Nr.
15 - 18	18 - 25	25 - 35	35 - 45	45 - 55	55 - 60	60 - 62	62 - 65	65 und mehr	
noch: männlich									
5	22	51	111	467	506	239	389	3 169	100
1	9	28	110	586	848	463	613	4 421	101
2	3	8	12	75	68	26	20	169	102
-	2	2	8	26	27	14	18	137	103
4	9	27	69	267	293	130	164	1 150	104
2	3	13	29	127	141	76	89	735	105
1	18	63	130	515	421	174	192	1 021	106
3	9	16	49	213	168	67	96	606	107
2	25	49	118	309	263	103	118	787	108
1	5	7	21	86	93	56	74	517	109
-	14	57	86	186	247	160	216	1 452	110
-	-	1	6	13	27	18	24	256	111
37	103	141	226	523	475	217	248	638	112
2	5	8	14	62	63	24	41	152	113
5	23	31	80	137	96	47	32	128	114
1	1	2	4	10	7	2	3	15	115
66	251	504	1 073	3 602	3 743	1 816	2 337	15 353	116
2	18	72	70	90	29	13	12	75	117
17	84	308	385	521	218	73	64	366	118
31	130	229	232	347	160	48	52	294	119
22	123	303	366	547	358	123	154	1 530	120
20	80	142	197	450	369	171	227	1 822	121
154	848	814	814	853	301	79	92	319	122
12	90	325	398	671	394	143	130	386	123
7	48	94	107	195	157	72	61	123	124
-	17	50	161	478	241	69	64	146	125
265	1 438	2 337	2 730	4 152	2 227	791	856	5 061	126
-	-	-	4	6	6	3	4	26	127
85	286	511	722	1 504	1 158	426	545	3 255	128
85	286	511	726	1 510	1 164	429	549	3 281	129
500	2 376	4 096	6 015	13 338	11 108	4 988	6 444	41 750	130

Lfd. Nr.	Art der schwersten Behinderung	Insgesamt		
			unter 6	6 - 15
weiblich				
	Verlust oder Teilverlust			
131	eines Armes	79	-	2
132	eines Beines	293	-	2
133	beider Arme	9	-	-
134	beider Beine	54	-	1
135	eines Armes und eines Beines	15	-	-
136	von drei oder vier Gliedmaßen	26	-	-
137	Zusammen	476	-	5
	Funktionseinschränkung			
138	eines Armes	647	6	14
139	eines Beines	3 566	3	7
140	beider Arme	209	-	2
141	beider Beine	8 329	4	16
142	eines Armes und eines Beines	1 240	2	8
143	von drei Gliedmaßen	289	-	-
144	beider Arme und beider Beine	1 100	2	6
145	Zusammen	15 380	17	53
	Funktionseinschränkung der Wirbelsäule und des Rumpfes, Deformierung des Brustkorbes			
146	Deformierung des Brustkorbes mit Funktionseinschränkung der Wirbelsäule	28	-	-
147	Funktionseinschränkung der Wirbelsäule	5 739	-	2
148	Funktionseinschränkung der Wirbelsäule und der Gliedmaßen	3 833	-	5
149	sonstige Einschränkung der Stützfunktion des Rumpfes	151	-	-
150	Zusammen	9 751	-	7
	Blindheit und Sehbehinderung			
151	Blindheit oder Verlust beider Augen	1 871	10	14
152	hochgradige Sehbehinderung	828	1	7
153	sonstige Sehbehinderung	4 059	5	21
154	Zusammen	6 758	16	42
	Sprach- oder Sprechstörungen, Taubheit, Schwerhörigkeit, Gleichgewichtsstörungen			
155	Sprach- oder Sprechstörungen	80	1	3
156	Taubheit	418	7	6
157	Taubheit kombiniert mit Störungen der Sprachentwicklung und entsprechenden Störungen der geistigen Entwicklung	228	2	7
158	Schwerhörigkeit, auch kombiniert mit Gleichgewichtsstörungen	3 838	7	21
159	Gleichgewichtsstörungen	40	-	-
160	Zusammen	4 604	17	37
	Verlust einer Brust oder beider Brüste, Entstellungen u.a.			
161	Kleinwuchs	18	-	-
162	Entstellung, belästigende oder abstoßende Absonderungen oder Gerüche	26	6	4
163	Verlust einer Brust oder beider Brüste	5 451	-	-
164	Zusammen	5 495	6	4

gruppen, Art der schwersten Behinderung und Geschlecht

Davon im Alter von ... bis unter ... Jahren									Lfd. Nr.
15 - 18	18 - 25	25 - 35	35 - 45	45 - 55	55 - 60	60 - 62	62 - 65	65 und mehr	
weiblich									
3	6	10	12	16	5	-	3	22	131
-	-	3	16	32	17	16	10	197	132
-	-	-	-	2	2	1	1	3	133
-	-	2	3	5	5	1	1	36	134
-	1	-	2	-	2	-	-	10	135
-	1	1	1	5	5	1	-	12	136
3	8	16	34	60	36	19	15	280	137
1	15	15	49	87	101	32	62	265	138
2	20	34	126	356	377	174	232	2 235	139
-	1	3	5	25	41	19	20	93	140
3	28	60	160	713	791	396	461	5 697	141
2	16	28	36	139	109	49	83	768	142
-	2	3	7	28	27	24	20	178	143
3	15	25	54	132	150	78	87	548	144
11	97	168	437	1 480	1 596	772	965	9 784	145
-	-	1	1	5	2	1	2	16	146
1	12	51	171	739	786	375	575	3 027	147
2	9	27	79	360	348	197	266	2 540	148
-	1	3	9	13	18	6	7	94	149
3	22	82	260	1 117	1 154	579	850	5 677	150
8	23	40	56	132	82	29	43	1 434	151
-	8	9	18	38	37	11	16	683	152
9	35	71	145	378	340	140	201	2 714	153
17	66	120	219	548	459	180	260	4 831	154
-	2	1	4	13	12	2	6	36	155
4	18	37	33	75	37	19	9	173	156
1	11	26	40	45	13	5	10	68	157
5	51	97	155	435	397	225	252	2 193	158
-	-	-	1	6	2	4	2	25	159
10	82	161	233	574	461	255	279	2 495	160
-	3	1	2	3	4	1	-	4	161
-	-	1	3	3	4	1	-	4	162
-	1	43	295	1 158	809	339	383	2 423	163
-	4	45	300	1 164	817	341	383	2 431	164

Lfd. Nr.	Art der schwersten Behinderung	Insgesamt		
			unter 6	6 - 15
noch: weiblich				
	Beeinträchtigung der Funktion von inneren Organen bzw. Organsystemen			
165	von Herz-Kreislauf	3 575	12	13
166	von Herz-Kreislauf und einem oder mehreren weiteren inneren Organen	4 108	4	2
167	der oberen Atemwege	185	1	2
168	der oberen Atemwege und eines oder mehrerer weiterer innerer Organe	141	1	1
169	der tieferen Atemwege und Lungen	1 582	4	11
170	der tieferen Atemwege und Lungen sowie eines oder mehrerer weiterer innerer Organe	803	2	2
171	der Verdauungsorgane	2 098	10	9
172	der Verdauungsorgane und eines oder mehrerer weiterer innerer Organe	753	2	3
173	der Harnorgane	1 280	3	5
174	der Harnorgane und eines oder mehrerer weiterer innerer Organe	577	-	-
175	der Geschlechtsorgane	2 038	1	-
176	der Geschlechtsorgane und eines oder mehrerer weiterer innerer Organe	322	-	-
177	der inneren Sekretion und/oder des Stoffwechsels	2 254	18	73
178	der inneren Sekretion und/oder des Stoffwechsels und eines oder mehrerer weiterer innerer Organe	302	-	1
179	des Blutes und des retikulo-endothelialen Systems	487	4	12
180	des Blutes und des retikulo-endothelialen Systems und eines oder mehrerer weiterer innerer Organe	40	-	-
181	Zusammen	20 545	62	134
	Querschnittlähmung, zerebrale Störungen, geistig-seelische Behinderungen, Suchtkrankheiten			
182	Querschnittlähmung	163	-	4
183	hirnorganische Anfälle (auch mit geistig-seelischen Störungen) ohne neurologische Ausfallserscheinungen am Bewegungsapparat	1 871	4	22
184	hirnorganische Anfälle (auch mit geistig-seelischen Störungen) mit neurologischen Ausfallserscheinungen am Bewegungsapparat	1 345	3	38
185	hirnorganisches Psychosyndrom (Hirnleistungsschwäche, organische Wesensänderung) ohne neurologische Ausfallserscheinungen am Bewegungsapparat; symptomatische Psychosen	3 225	9	45
186	hirnorganisches Psychosyndrom (Hirnleistungsschwäche, organische Wesensänderung) mit neurologischen Ausfallserscheinungen am Bewegungsapparat	2 934	8	30
187	Störungen der geistigen Entwicklung (z.B. Lernbehinderung, geistige Behinderung)	3 201	36	166
188	körperlich nicht begründbare (endogene) Psychosen (Schizophrenie, affektive Psychosen)	3 434	-	1
189	Neurosen, Persönlichkeits- und Verhaltensstörungen	1 406	-	4
190	Suchtkrankheiten	254	-	-
191	Zusammen	17 833	60	310
	Sonstige und ungenügend bezeichnete Behinderungen			
192	nur Behinderungen mit Einzel-GdB unter 25	48	-	-
193	anderweitig nicht einzuordnende oder ungenügend bezeichnete Behinderungen	9 486	92	187
194	Zusammen	9 534	92	187
195	Insgesamt	90 376	270	779

gruppen, Art der schwersten Behinderung und Geschlecht

Davon im Alter von ... bis unter ... Jahren									Lfd. Nr.
15 - 18	18 - 25	25 - 35	35 - 45	45 - 55	55 - 60	60 - 62	62 - 65	65 und mehr	
noch: weiblich									
3	17	27	51	195	230	140	161	2 726	165
3	9	21	60	251	352	195	267	2 944	166
1	-	1	11	38	22	11	12	86	167
-	2	1	7	27	7	9	8	78	168
-	8	24	67	218	235	103	116	796	169
-	6	17	24	97	105	45	73	432	170
1	22	71	189	407	317	113	139	820	171
2	10	14	47	141	105	39	46	344	172
-	15	27	86	210	168	81	101	584	173
-	4	6	28	80	67	25	36	331	174
-	10	36	245	565	358	107	141	575	175
-	-	3	16	46	52	20	22	163	176
26	69	136	197	403	356	160	197	619	177
-	2	8	12	36	38	22	31	152	178
3	20	20	45	91	97	29	24	142	179
-	-	1	2	6	8	2	4	17	180
39	194	413	1 087	2 811	2 517	1 101	1 378	10 809	181
1	10	25	24	26	9	7	2	55	182
15	103	216	281	408	216	74	91	441	183
24	82	178	183	314	160	33	42	288	184
10	64	191	210	362	274	97	123	1 840	185
13	60	119	147	351	255	98	129	1 724	186
99	503	562	565	619	209	61	56	325	187
6	41	195	413	957	579	221	260	761	188
3	35	71	147	360	295	104	116	271	189
1	5	10	26	103	61	14	10	24	190
172	903	1 567	1 996	3 500	2 058	709	829	5 729	191
-	-	2	-	8	6	7	7	18	192
46	218	448	880	1 823	1 278	459	565	3 490	193
46	218	450	880	1 831	1 284	466	572	3 508	194
301	1 594	3 022	5 446	13 085	10 382	4 422	5 531	45 544	195

3. Schwerbehinderte Menschen am 31.12.2009 nach Art der schwersten Be

Lfd. Nr.	Art der schwersten Behinderung	Insgesamt	Darunter mit	
			einer	zwei oder mehreren
			weiteren Behinderung (en)	

Insgesamt

	Verlust oder Teilverlust			
1	eines Armes	333	45	36
2	eines Beines	1 415	472	329
3	beider Arme	53	8	5
4	beider Beine	196	72	32
5	eines Armes und eines Beines	50	12	6
6	von drei oder vier Gliedmaßen	101	53	2
7	Zusammen	2 148	662	410
	Funktionseinschränkung			
8	eines Armes	1 684	577	347
9	eines Beines	7 490	3 153	1 891
10	beider Arme	475	165	118
11	beider Beine	15 174	6 043	3 367
12	eines Armes und eines Beines	2 859	1 267	420
13	von drei Gliedmaßen	664	342	9
14	beider Arme und beider Beine	1 785	1 052	224
15	Zusammen	30 131	12 599	6 376
	Funktionseinschränkung der Wirbelsäule und des Rumpfes, Deformierung des Brustkorbes			
16	Deformierung des Brustkorbes mit Funktionseinschränkung der Wirbelsäule	54	18	2
17	Funktionseinschränkung der Wirbelsäule	10 515	4 771	3 278
18	Funktionseinschränkung der Wirbelsäule und der Gliedmaßen	6 563	2 596	1 600
19	sonstige Einschränkung der Stützfunktion des Rumpfes	267	48	19
20	Zusammen	17 399	7 433	4 899
	Blindheit und Sehbehinderung			
21	Blindheit oder Verlust beider Augen	3 043	619	555
22	hochgradige Sehbehinderung	1 285	340	441
23	sonstige Sehbehinderung	6 933	2 272	2 400
24	Zusammen	11 261	3 231	3 396
	Sprach- oder Sprechstörungen, Taubheit, Schwerhörigkeit, Gleichgewichtsstörungen			
25	Sprach- oder Sprechstörungen	261	88	51
26	Taubheit	806	119	76
27	Taubheit kombiniert mit Störungen der Sprachentwicklung und entsprechenden Störungen der geistigen Entwicklung	463	51	14
28	Schwerhörigkeit, auch kombiniert mit Gleichgewichtsstörungen	8 051	2 363	2 764
29	Gleichgewichtsstörungen	66	18	35
30	Zusammen	9 647	2 639	2 940
	Verlust einer Brust oder beider Brüste, Entstellungen u.a.			
31	Kleinwuchs	24	5	5
32	Entstellung, belästigende oder abstoßende Absonderungen oder Gerüche	65	14	13
33	Verlust einer Brust oder beider Brüste	5 503	1 628	1 496
34	Zusammen	5 592	1 647	1 514

hinderung, Art der weiteren Behinderungen (Oberkategorien) und Geschlecht

Und zwar mit									Lfd. Nr.
Verlust oder Teilverlust von Gliedmaßen	Funktions-einschränkung von Gliedmaßen	Funktionseinschränkung der Wirbelsäule und des Rumpfes, Deformierung des Brustkorbes	Blindheit und Sehbehinderung	Sprach- oder Sprechstörungen, Taubheit, Schwerhörigkeit, Gleichgewichtsstörungen	Verlust einer Brust oder beider Brüste, Entstellungen u.a.	Beeinträchtigung der Funktion von inneren Organen bzw. Organ-systemen	Querschnitt-lähmung, zerebralen Störungen, geistig-seelischen Behinderungen, Suchtkrankheiten	sonstigen und ungenügend bezeichneten Behinderungen	
Insgesamt									
-	25	21	10	9	1	36	10	5	1
-	201	159	58	37	3	533	79	60	2
-	4	4	-	-	-	8	1	1	3
-	11	12	4	6	-	79	13	11	4
-	4	3	2	5	-	8	1	1	5
-	15	13	-	1	-	19	3	6	6
-	260	212	74	58	4	683	107	84	7
-	-	338	68	88	22	516	134	105	8
13	-	1 959	340	372	101	3 164	489	497	9
-	-	135	21	34	3	138	25	45	10
21	-	3 797	611	738	165	5 906	730	809	11
9	-	336	187	138	22	1 092	183	140	12
-	-	138	19	24	2	135	21	21	13
3	-	549	76	74	12	564	107	115	14
46	-	7 252	1 322	1 468	327	11 515	1 689	1 732	15
-	2	-	1	1	-	14	2	2	16
6	3 487	6	393	714	93	4 351	1 226	1 051	17
9	1 039	1	338	421	84	2 750	600	554	18
-	10	9	5	7	1	42	4	8	19
15	4 538	16	737	1 143	178	7 157	1 832	1 615	20
14	291	223	-	171	15	641	233	141	21
14	225	164	-	116	18	488	126	71	22
27	1 248	1 245	-	579	78	2 721	679	495	23
55	1 764	1 632	-	866	111	3 850	1 038	707	24
1	24	33	8	13	-	71	25	15	25
1	46	41	32	1	4	80	36	30	26
2	16	11	10	-	-	20	12	8	27
7	1 496	1 840	523	15	71	2 620	741	578	28
-	16	20	6	1	-	29	10	6	29
11	1 598	1 945	579	30	75	2 820	824	637	30
-	1	5	1	2	-	4	-	2	31
-	6	7	5	4	-	11	4	3	32
2	922	1 079	149	192	2	1 556	411	307	33
2	929	1 091	155	198	2	1 571	415	312	34

Noch: 3. Schwerbehinderte Menschen am 31.12.2009 nach Art der schwersten Be

Lfd. Nr.	Art der schwersten Behinderung	Insgesamt	Darunter mit	
			einer	zwei oder mehreren
			weiteren Behinderung (en)	

Noch: Insgesamt

35	Beeinträchtigung der Funktion von inneren Organen bzw. Organsystemen von Herz-Kreislauf	8 573	2 701	2 392
36	von Herz-Kreislauf und einem oder mehreren weiteren inneren Organen	11 191	5 079	163
37	der oberen Atemwege	569	123	69
38	der oberen Atemwege und eines oder mehrerer weiterer innerer Organe	376	137	15
39	der tieferen Atemwege und Lungen	3 709	962	932
40	der tieferen Atemwege und Lungen sowie eines oder mehrerer weiterer innerer Organe	2 020	1 036	78
41	der Verdauungsorgane	4 661	1 198	827
42	der Verdauungsorgane und eines oder mehrerer weiterer innerer Organe	1 989	918	40
43	der Harnorgane	3 073	776	730
44	der Harnorgane und eines oder mehrerer weiterer innerer Organe	1 438	771	44
45	der Geschlechtsorgane	4 456	1 055	847
46	der Geschlechtsorgane und eines oder mehrerer weiterer innerer Organe	667	365	35
47	der inneren Sekretion und/oder des Stoffwechsels	4 958	1 231	1 370
48	der inneren Sekretion und/oder des Stoffwechsels und eines oder mehrerer weiterer innerer Organe	675	254	57
49	des Blutes und des retikulo-endothelialen Systems	1 111	267	194
50	des Blutes und des retikulo-endothelialen Systems und eines oder mehrerer weiterer innerer Organe	86	21	19
51	Zusammen	49 552	16 894	7 812
	Querschnittlähmung, zerebrale Störungen, geistig-seelische Behinderungen, Suchtkrankheiten			
52	Querschnittlähmung	545	86	17
53	hirnorganische Anfälle (auch mit geistig-seelischen Störungen) ohne neurologische Ausfallserscheinungen am Bewegungsapparat	3 950	723	490
54	hirnorganische Anfälle (auch mit geistig-seelischen Störungen) mit neurologischen Ausfallserscheinungen am Bewegungsapparat	2 955	737	62
55	hirnorganisches Psychosyndrom (Hirnleistungsschwäche, organische Wesensänderung) ohne neurologische Ausfallserscheinungen am Bewegungsapparat; symptomatische Psychosen	6 822	1 944	1 720
56	hirnorganisches Psychosyndrom (Hirnleistungsschwäche, organische Wesensänderung) mit neurologischen Ausfallserscheinungen am Bewegungsapparat	6 477	2 725	935
57	Störungen der geistigen Entwicklung (z.B. Lernbehinderung, geistige Behinderung)	7 894	1 270	537
58	körperlich nicht begründbare (endogene) Psychosen (Schizophrenie, affektive Psychosen)	5 994	1 590	1 323
59	Neurosen, Persönlichkeits- und Verhaltensstörungen	2 289	677	906
60	Suchtkrankheiten	1 480	537	459
61	Zusammen	38 406	10 289	6 449
	Sonstige und ungenügend bezeichnete Behinderungen			
62	nur Behinderungen mit Einzel-GdB unter 25	97	-	-
63	anderweitig nicht einzuordnende oder ungenügend bezeichnete Behinderungen	18 419	4 662	3 690
64	Zusammen	18 516	4 662	3 690
65	Insgesamt	182 652	60 056	37 486

hinderung, Art der weiteren Behinderungen (Oberkategorien) und Geschlecht

Und zwar mit									Lfd. Nr.
Verlust oder Teilverlust von Gliedmaßen	Funktions-einschränkung von Gliedmaßen	Funktionseinschränkung der Wirbelsäule und des Rumpfes, Deformierung des Brustkorbes	Blindheit und Sehbehinderung	Sprach- oder Sprechstörungen, Taubheit, Schwerhörigkeit, Gleichgewichtstörungen	Verlust einer Brust oder beider Brüste, Entstellungen u.a.	Beeinträchtigung der Funktion von inneren Organen bzw. Organ-systemen	Querschnitt-lähmung, zerebralen Störungen, geistig-seelischen Behinderungen, Suchtkrankheiten	sonstigen und ungenügend bezeichneten Behinderungen	
Noch: Insgesamt									
13	2 323	2 487	497	643	116	-	744	662	35
19	1 704	1 833	425	419	55	-	425	525	36
2	71	72	22	31	5	-	26	32	37
1	37	61	12	14	-	-	22	20	38
7	737	969	147	257	45	-	318	346	39
6	336	427	54	93	16	-	109	151	40
21	794	850	159	226	47	-	369	386	41
6	284	323	69	66	9	-	133	108	42
23	667	677	161	178	33	-	258	239	43
10	291	215	109	63	7	-	74	90	44
5	873	874	143	260	38	-	261	295	45
1	152	122	38	38	3	-	39	42	46
14	1 207	1 166	450	248	27	-	380	479	47
2	104	132	43	29	3	-	26	29	48
2	188	205	35	51	9	-	80	85	49
-	13	21	5	5	1	-	4	10	50
132	9 781	10 434	2 369	2 621	414	-	3 268	3 499	51
1	-	11	9	5	-	64	16	14	52
3	334	331	132	104	19	539	13	228	53
1	-	165	100	67	7	361	6	154	54
8	1 011	818	472	392	50	2 282	22	329	55
29	-	742	467	320	48	2 586	16	387	56
8	398	315	328	215	20	686	17	357	57
10	741	1 155	184	233	54	1 357	26	476	58
1	426	753	83	160	21	733	12	300	59
9	315	226	67	70	3	490	148	127	60
70	3 225	4 516	1 842	1 566	222	9 098	276	2 372	61
-	-	-	-	-	-	-	-	-	62
16	2 196	2 638	777	760	131	4 409	1 115	-	63
16	2 196	2 638	777	760	131	4 409	1 115	-	64
347	24 291	29 736	7 855	8 710	1 464	41 103	10 564	10 958	65

Noch: 3. Schwerbehinderte Menschen am 31.12.2009 nach Art der schwersten Be

Lfd. Nr.	Art der schwersten Behinderung	Insgesamt	Darunter mit	
			einer	zwei oder mehreren
			weiteren Behinderung (en)	

männlich

	Verlust oder Teilverlust			
66	eines Armes	254	36	32
67	eines Beines	1 122	365	251
68	beider Arme	44	6	5
69	beider Beine	142	55	24
70	eines Armes und eines Beines	35	6	4
71	von drei oder vier Gliedmaßen	75	38	2
72	Zusammen	1 672	506	318
	Funktionseinschränkung			
73	eines Armes	1 037	372	195
74	eines Beines	3 924	1 712	835
75	beider Arme	266	95	51
76	beider Beine	6 845	2 832	1 381
77	eines Armes und eines Beines	1 619	722	225
78	von drei Gliedmaßen	375	188	6
79	beider Arme und beider Beine	685	400	58
80	Zusammen	14 751	6 321	2 751
	Funktionseinschränkung der Wirbelsäule und des Rumpfes, Deformierung des Brustkorbes			
81	Deformierung des Brustkorbes mit Funktionseinschränkung der Wirbelsäule	26	9	1
82	Funktionseinschränkung der Wirbelsäule	4 776	2 264	1 316
83	Funktionseinschränkung der Wirbelsäule und der Gliedmaßen	2 730	1 141	563
84	sonstige Einschränkung der Stützfunktion des Rumpfes	116	25	7
85	Zusammen	7 648	3 439	1 887
	Blindheit und Sehbehinderung			
86	Blindheit oder Verlust beider Augen	1 172	252	183
87	hochgradige Sehbehinderung	457	129	130
88	sonstige Sehbehinderung	2 874	1 027	906
89	Zusammen	4 503	1 408	1 219
	Sprach- oder Sprechstörungen, Taubheit, Schwerhörigkeit, Gleichgewichtsstörungen			
90	Sprach- oder Sprechstörungen	181	62	35
91	Taubheit	388	58	28
92	Taubheit kombiniert mit Störungen der Sprachentwicklung und entsprechenden Störungen der geistigen Entwicklung	235	30	6
93	Schwerhörigkeit, auch kombiniert mit Gleichgewichtsstörungen	4 213	1 333	1 414
94	Gleichgewichtsstörungen	26	8	11
95	Zusammen	5 043	1 491	1 494
	Verlust einer Brust oder beider Brüste, Entstellungen u.a.			
96	Kleinwuchs	6	2	1
97	Entstellung, belästigende oder abstoßende Absonderungen oder Gerüche	39	9	9
98	Verlust einer Brust oder beider Brüste	52	21	11
99	Zusammen	97	32	21

hinderung, Art der weiteren Behinderungen (Oberkategorien) und Geschlecht

Und zwar mit									Lfd. Nr.
Verlust oder Teilverlust von Gliedmaßen	Funktions-einschränkung von Gliedmaßen	Funktionseinschränkung der Wirbelsäule und des Rumpfes, Deformierung des Brustkorbes	Blindheit und Sehbehinderung	Sprach- oder Sprechstörungen, Taubheit, Schwerhörigkeit, Gleichgewichtsstörungen	Verlust einer Brust oder beider Brüste, Entstellungen u.a.	Beeinträchtigung der Funktion von inneren Organen bzw. Organ-systemen	Querschnitt-lähmung, zerebralen Störungen, geistig-seelischen Behinderungen, Suchtkrankheiten	sonstigen und ungenügend bezeichneten Behinderungen	
männlich									
-	19	17	10	8	-	34	8	4	66
-	163	119	45	31	-	405	56	48	67
-	3	4	-	-	-	7	1	1	68
-	8	6	3	6	-	61	11	8	69
-	2	3	1	4	-	4	-	-	70
-	10	10	-	-	-	15	2	5	71
-	205	159	59	49	-	526	78	66	72
-	-	192	45	63	-	335	67	60	73
11	-	893	148	203	2	1 666	215	244	74
-	-	59	11	19	1	71	15	21	75
16	-	1 529	210	373	3	2 822	286	355	76
4	-	195	98	88	-	597	111	79	77
-	-	79	9	18	-	75	11	8	78
1	-	186	21	35	-	202	23	48	79
32	-	3 133	542	799	6	5 768	728	815	80
-	1	-	1	1	-	8	-	-	81
4	1 558	4	135	372	-	1 991	429	403	82
6	458	-	101	184	1	1 113	190	214	83
-	5	2	1	6	-	20	2	3	84
10	2 022	6	238	563	1	3 132	621	620	85
12	88	56	-	63	1	242	99	57	86
9	66	36	-	41	-	177	41	19	87
16	504	423	-	256	2	1 155	281	202	88
37	658	515	-	360	3	1 574	421	278	89
1	20	21	6	11	-	50	13	10	90
1	24	10	12	1	1	33	15	17	91
2	9	7	5	-	-	10	3	6	92
6	798	967	227	7	5	1 527	344	280	93
-	4	9	2	-	-	12	3	-	94
10	855	1 014	252	19	6	1 632	378	313	95
-	-	2	-	1	-	1	-	-	96
-	2	4	4	4	-	8	4	1	97
-	7	12	1	1	-	18	3	1	98
-	9	18	5	6	-	27	7	2	99

Noch: 3. Schwerbehinderte Menschen am 31.12.2009 nach Art der schwersten Be

Lfd. Nr.	Art der schwersten Behinderung	Insgesamt	Darunter mit	
			einer	zwei oder mehreren
			weiteren Behinderung (en)	
noch: männlich				
	Beeinträchtigung der Funktion von inneren Organen bzw. Organsystemen			
100	von Herz-Kreislauf	4 998	1 568	1 214
101	von Herz-Kreislauf und einem oder mehreren weiteren inneren Organen	7 083	3 012	76
102	der oberen Atemwege	384	90	42
103	der oberen Atemwege und eines oder mehrerer weiterer innerer Organe	235	88	10
104	der tieferen Atemwege und Lungen	2 127	535	470
105	der tieferen Atemwege und Lungen sowie eines oder mehrerer weiterer innerer Organe	1 217	614	41
106	der Verdauungsorgane	2 563	661	435
107	der Verdauungsorgane und eines oder mehrerer weiterer innerer Organe	1 236	567	22
108	der Harnorgane	1 793	438	353
109	der Harnorgane und eines oder mehrerer weiterer innerer Organe	861	430	22
110	der Geschlechtsorgane	2 418	609	496
111	der Geschlechtsorgane und eines oder mehrerer weiterer innerer Organe	345	197	18
112	der inneren Sekretion und/oder des Stoffwechsels	2 704	676	710
113	der inneren Sekretion und/oder des Stoffwechsels und eines oder mehrerer weiterer innerer Organe	373	138	32
114	des Blutes und des retikulo-endothelialen Systems	624	160	81
115	des Blutes und des retikulo-endothelialen Systems und eines oder mehrerer weiterer innerer Organe	46	15	7
116	Zusammen	29 007	9 798	4 029
	Querschnittlähmung, zerebrale Störungen, geistig-seelische Behinderungen, Suchtkrankheiten			
117	Querschnittlähmung	382	53	12
118	hirnorganische Anfälle (auch mit geistig-seelischen Störungen) ohne neurologische Ausfallserscheinungen am Bewegungsapparat	2 079	382	233
119	hirnorganische Anfälle (auch mit geistig-seelischen Störungen) mit neurologischen Ausfallserscheinungen am Bewegungsapparat	1 610	391	22
120	hirnorganisches Psychosyndrom (Hirnleistungsschwäche, organische Wesensänderung) ohne neurologische Ausfallserscheinungen am Bewegungsapparat; symptomatische Psychosen	3 597	1 067	802
121	hirnorganisches Psychosyndrom (Hirnleistungsschwäche, organische Wesensänderung) mit neurologischen Ausfallserscheinungen am Bewegungsapparat	3 543	1 519	469
122	Störungen der geistigen Entwicklung (z.B. Lernbehinderung, geistige Behinderung)	4 693	742	283
123	körperlich nicht begründbare (endogene) Psychosen (Schizophrenie, affektive Psychosen)	2 560	634	434
124	Neurosen, Persönlichkeits- und Verhaltensstörungen	883	255	290
125	Suchtkrankheiten	1 226	456	386
126	Zusammen	20 573	5 499	2 931
	Sonstige und ungenügend bezeichnete Behinderungen			
127	nur Behinderungen mit Einzel-GdB unter 25	49	-	-
128	anderweitig nicht einzuordnende oder ungenügend bezeichnete Behinderungen	8 933	2 260	1 585
129	Zusammen	8 982	2 260	1 585
130	Insgesamt	92 276	30 754	16 235

hinderung, Art der weiteren Behinderungen (Oberkategorien) und Geschlecht

Und zwar mit									Lfd. Nr.
Verlust oder Teilverlust von Gliedmaßen	Funktions-einschränkung von Gliedmaßen	Funktionseinschränkung der Wirbelsäule und des Rumpfes, Deformierung des Brustkorbes	Blindheit und Sehbehinderung	Sprach- oder Sprechstörungen, Taubheit, Schwerhörigkeit, Gleichgewichtsstörungen	Verlust einer Brust oder beider Brüste, Entstellungen u.a.	Beeinträchtigung der Funktion von inneren Organen bzw. Organ-systemen	Querschnitt-lähmung, zerebralen Störungen, geistig-seelischen Behinderungen, Suchtkrankheiten	sonstigen und ungenügend bezeichneten Behinderungen	
noch: männlich									
11	1 253	1 288	238	391	-	-	400	415	100
15	1 067	1 015	239	266	1	-	244	317	101
2	48	46	13	26	1	-	16	22	102
1	26	35	9	12	-	-	12	13	103
7	440	495	81	139	-	-	147	166	104
4	202	249	24	58	-	-	69	90	105
18	496	419	81	140	2	-	179	196	106
4	187	191	41	44	-	-	77	67	107
14	367	324	79	109	1	-	130	120	108
7	164	107	59	41	-	-	42	54	109
4	515	518	84	193	1	-	111	175	110
1	75	68	19	25	-	-	24	21	111
11	678	586	228	157	-	-	174	262	112
2	68	64	21	17	-	-	13	17	113
1	101	93	14	27	-	-	42	44	114
-	5	12	1	5	-	-	2	4	115
102	5 692	5 510	1 231	1 650	6	-	1 682	1 983	116
1	-	5	6	1	-	43	11	10	117
2	177	153	65	61	-	282	12	96	118
1	-	69	59	31	-	204	5	66	119
8	485	351	238	208	1	1 171	21	188	120
21	-	337	233	174	-	1 486	14	192	121
6	216	170	185	120	3	387	12	209	122
7	278	357	71	110	2	503	18	156	123
1	174	224	22	59	-	255	7	93	124
8	275	196	56	60	1	405	115	112	125
55	1 605	1 862	935	824	7	4 736	215	1 122	126
-	-	-	-	-	-	-	-	-	127
14	997	1 040	342	389	4	2 218	426	-	128
14	997	1 040	342	389	4	2 218	426	-	129
260	12 043	13 257	3 604	4 659	33	19 613	4 556	5 199	130

Noch: 3. Schwerbehinderte Menschen am 31.12.2009 nach Art der schwersten Be

Lfd. Nr.	Art der schwersten Behinderung	Insgesamt	Darunter mit	
			einer	zwei oder mehreren
			weiteren Behinderung (en)	

weiblich

	Verlust oder Teilverlust			
131	eines Armes	79	9	4
132	eines Beines	293	107	78
133	beider Arme	9	2	-
134	beider Beine	54	17	8
135	eines Armes und eines Beines	15	6	2
136	von drei oder vier Gliedmaßen	26	15	-
137	Zusammen	476	156	92
	Funktionseinschränkung			
138	eines Armes	647	205	152
139	eines Beines	3 566	1 441	1 056
140	beider Arme	209	70	67
141	beider Beine	8 329	3 211	1 986
142	eines Armes und eines Beines	1 240	545	195
143	von drei Gliedmaßen	289	154	3
144	beider Arme und beider Beine	1 100	652	166
145	Zusammen	15 380	6 278	3 625
	Funktionseinschränkung der Wirbelsäule und des Rumpfes, Deformierung des Brustkorbes			
146	Deformierung des Brustkorbes mit Funktionseinschränkung der Wirbelsäule	28	9	1
147	Funktionseinschränkung der Wirbelsäule	5 739	2 507	1 962
148	Funktionseinschränkung der Wirbelsäule und der Gliedmaßen	3 833	1 455	1 037
149	sonstige Einschränkung der Stützfunktion des Rumpfes	151	23	12
150	Zusammen	9 751	3 994	3 012
	Blindheit und Sehbehinderung			
151	Blindheit oder Verlust beider Augen	1 871	367	372
152	hochgradige Sehbehinderung	828	211	311
153	sonstige Sehbehinderung	4 059	1 245	1 494
154	Zusammen	6 758	1 823	2 177
	Sprach- oder Sprechstörungen, Taubheit, Schwerhörigkeit, Gleichgewichtsstörungen			
155	Sprach- oder Sprechstörungen	80	26	16
156	Taubheit	418	61	48
157	Taubheit kombiniert mit Störungen der Sprachentwicklung und entsprechenden Störungen der geistigen Entwicklung	228	21	8
158	Schwerhörigkeit, auch kombiniert mit Gleichgewichtsstörungen	3 838	1 030	1 350
159	Gleichgewichtsstörungen	40	10	24
160	Zusammen	4 604	1 148	1 446
	Verlust einer Brust oder beider Brüste, Entstellungen u.a.			
161	Kleinwuchs	18	3	4
162	Entstellung, belästigende oder abstoßende Absonderungen oder Gerüche	26	5	4
163	Verlust einer Brust oder beider Brüste	5 451	1 607	1 485
164	Zusammen	5 495	1 615	1 493

hinderung, Art der weiteren Behinderungen (Oberkategorien) und Geschlecht

Und zwar mit									Lfd. Nr.
Verlust oder Teil- verlust von Glieder- maßen	Funktions- einschrän- kung von Glieder- maßen	Funktionsein- schränkung der Wirbelsäule und des Rumpfes, Deformierung des Brustkorbes	Blindheit und Sehbehin- derung	Sprach- oder Sprechstörungen, Taubheit, Schwerhörigkeit, Gleichgewichts- störungen	Verlust einer Brust oder beider Brüste, Entstellungen u.a.	Beeinträch- tigung der Funktion von inneren Organen bzw. Organ- systemen	Querschnitt- lähmung, zerebralen Störungen, geistig- seelischen Be- hinderungen, Suchtkrankheiten	sonstigen und unge- nügen- d bezeichneten Behinderungen	
weiblich									
-	6	4	-	1	1	2	2	1	131
-	38	40	13	6	3	128	23	12	132
-	1	-	-	-	-	1	-	-	133
-	3	6	1	-	-	18	2	3	134
-	2	-	1	1	-	4	1	1	135
-	5	3	-	1	-	4	1	1	136
-	55	53	15	9	4	157	29	18	137
-	-	146	23	25	22	181	67	45	138
2	-	1 066	192	169	99	1 498	274	253	139
-	-	76	10	15	2	67	10	24	140
5	-	2 268	401	365	162	3 084	444	454	141
5	-	141	89	50	22	495	72	61	142
-	-	59	10	6	2	60	10	13	143
2	-	363	55	39	12	362	84	67	144
14	-	4 119	780	669	321	5 747	961	917	145
-	1	-	-	-	-	6	2	2	146
2	1 929	2	258	342	93	2 360	797	648	147
3	581	1	237	237	83	1 637	410	340	148
-	5	7	4	1	1	22	2	5	149
5	2 516	10	499	580	177	4 025	1 211	995	150
2	203	167	-	108	14	399	134	84	151
5	159	128	-	75	18	311	85	52	152
11	744	822	-	323	76	1 566	398	293	153
18	1 106	1 117	-	506	108	2 276	617	429	154
-	4	12	2	2	-	21	12	5	155
-	22	31	20	-	3	47	21	13	156
-	7	4	5	-	-	10	9	2	157
1	698	873	296	8	66	1 093	397	298	158
-	12	11	4	1	-	17	7	6	159
1	743	931	327	11	69	1 188	446	324	160
-	1	3	1	1	-	3	-	2	161
-	4	3	1	-	-	3	-	2	162
2	915	1 067	148	191	2	1 538	408	306	163
2	920	1 073	150	192	2	1 544	408	310	164

Noch: 3. Schwerbehinderte Menschen am 31.12.2009 nach Art der schwersten Be

Lfd. Nr.	Art der schwersten Behinderung	Insgesamt	Darunter mit	
			einer	zwei oder mehreren
			weiteren Behinderung (en)	

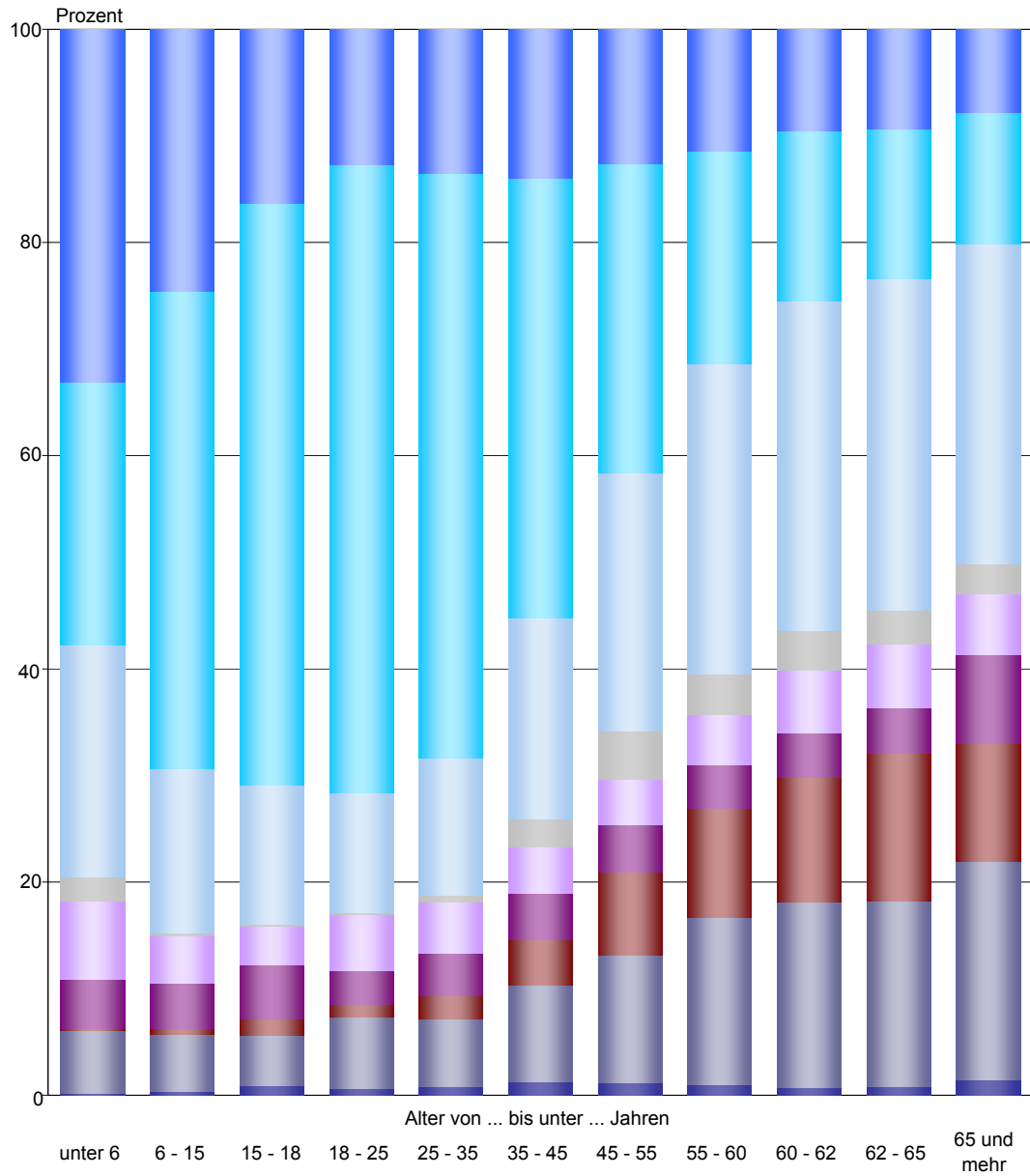
noch: weiblich

165	Beeinträchtigung der Funktion von inneren Organen bzw. Organsystemen von Herz-Kreislauf	3 575	1 133	1 178
166	von Herz-Kreislauf und einem oder mehreren weiteren inneren Organen	4 108	2 067	87
167	der oberen Atemwege	185	33	27
168	der oberen Atemwege und eines oder mehrerer weiterer innerer Organe	141	49	5
169	der tieferen Atemwege und Lungen	1 582	427	462
170	der tieferen Atemwege und Lungen sowie eines oder mehrerer weiterer innerer Organe	803	422	37
171	der Verdauungsorgane	2 098	537	392
172	der Verdauungsorgane und eines oder mehrerer weiterer innerer Organe	753	351	18
173	der Harnorgane	1 280	338	377
174	der Harnorgane und eines oder mehrerer weiterer innerer Organe	577	341	22
175	der Geschlechtsorgane	2 038	446	351
176	der Geschlechtsorgane und eines oder mehrerer weiterer innerer Organe	322	168	17
177	der inneren Sekretion und/oder des Stoffwechsels	2 254	555	660
178	der inneren Sekretion und/oder des Stoffwechsels und eines oder mehrerer weiterer innerer Organe	302	116	25
179	des Blutes und des retikulo-endothelialen Systems	487	107	113
180	des Blutes und des retikulo-endothelialen Systems und eines oder mehrerer weiterer innerer Organe	40	6	12
181	Zusammen	20 545	7 096	3 783
	Querschnittlähmung, zerebrale Störungen, geistig-seelische Behinderungen, Suchtkrankheiten			
182	Querschnittlähmung	163	33	5
183	hirnorganische Anfälle (auch mit geistig-seelischen Störungen) ohne neurologische Ausfallserscheinungen am Bewegungsapparat	1 871	341	257
184	hirnorganische Anfälle (auch mit geistig-seelischen Störungen) mit neurologischen Ausfallserscheinungen am Bewegungsapparat	1 345	346	40
185	hirnorganisches Psychosyndrom (Hirnleistungsschwäche, organische Wesensänderung) ohne neurologische Ausfallserscheinungen am Bewegungsapparat; symptomatische Psychosen	3 225	877	918
186	hirnorganisches Psychosyndrom (Hirnleistungsschwäche, organische Wesensänderung) mit neurologischen Ausfallserscheinungen am Bewegungsapparat	2 934	1 206	466
187	Störungen der geistigen Entwicklung (z.B. Lernbehinderung, geistige Behinderung)	3 201	528	254
188	körperlich nicht begründbare (endogene) Psychosen (Schizophrenie, affektive Psychosen)	3 434	956	889
189	Neurosen, Persönlichkeits- und Verhaltensstörungen	1 406	422	616
190	Suchtkrankheiten	254	81	73
191	Zusammen	17 833	4 790	3 518
	Sonstige und ungenügend bezeichnete Behinderungen			
192	nur Behinderungen mit Einzel-GdB unter 25	48	-	-
193	anderweitig nicht einzuordnende oder ungenügend bezeichnete Behinderungen	9 486	2 402	2 105
194	Zusammen	9 534	2 402	2 105
195	Insgesamt	90 376	29 302	21 251

hinderung, Art der weiteren Behinderungen (Oberkategorien) und Geschlecht

Und zwar mit									Lfd. Nr.
Verlust oder Teilverlust von Gliedmaßen	Funktions-einschränkung von Gliedmaßen	Funktionseinschränkung der Wirbelsäule und des Rumpfes, Deformierung des Brustkorbes	Blindheit und Sehbehinderung	Sprach- oder Sprechstörungen, Taubheit, Schwerhörigkeit, Gleichgewichtsstörungen	Verlust einer Brust oder beider Brüste, Entstellungen u.a.	Beeinträchtigung der Funktion von inneren Organen bzw. Organ-systemen	Querschnitt-lähmung, zerebralen Störungen, geistig-seelischen Behinderungen, Suchtkrankheiten	sonstigen und ungenügend bezeichneten Behinderungen	
noch: weiblich									
2	1 070	1 199	259	252	116	-	344	247	165
4	637	818	186	153	54	-	181	208	166
-	23	26	9	5	4	-	10	10	167
-	11	26	3	2	-	-	10	7	168
-	297	474	66	118	45	-	171	180	169
2	134	178	30	35	16	-	40	61	170
3	298	431	78	86	45	-	190	190	171
2	97	132	28	22	9	-	56	41	172
9	300	353	82	69	32	-	128	119	173
3	127	108	50	22	7	-	32	36	174
1	358	356	59	67	37	-	150	120	175
-	77	54	19	13	3	-	15	21	176
3	529	580	222	91	27	-	206	217	177
-	36	68	22	12	3	-	13	12	178
1	87	112	21	24	9	-	38	41	179
-	8	9	4	-	1	-	2	6	180
30	4 089	4 924	1 138	971	408	-	1 586	1 516	181
-	-	6	3	4	-	21	5	4	182
1	157	178	67	43	19	257	1	132	183
-	-	96	41	36	7	157	1	88	184
-	526	467	234	184	49	1 111	1	141	185
8	-	405	234	146	48	1 100	2	195	186
2	182	145	143	95	17	299	5	148	187
3	463	798	113	123	52	854	8	320	188
-	252	529	61	101	21	478	5	207	189
1	40	30	11	10	2	85	33	15	190
15	1 620	2 654	907	742	215	4 362	61	1 250	191
-	-	-	-	-	-	-	-	-	192
2	1 199	1 598	435	371	127	2 191	689	-	193
2	1 199	1 598	435	371	127	2 191	689	-	194
87	12 248	16 479	4 251	4 051	1 431	21 490	6 008	5 759	195

Schwerbehinderte Menschen am 31.12.2009 nach Altersgruppen und Art der schwersten Behinderung



- Verlust oder Teilverlust von Gliedmaßen
- Funktionseinschränkung von Gliedmaßen
- Funktionseinschränkung der Wirbelsäule und des Rumpfes, Deformierung des Brustkorbes
- Blindheit und Sehbehinderung
- Sprach- oder Sprechstörungen, Taubheit, Schwerhörigkeit, Gleichgewichtsstörungen
- Verlust einer Brust oder beider Brüste, Entstellungen u.a.
- Beeinträchtigung der Funktion von inneren Organen bzw. Organsystemen
- Querschnittlähmung, zerebrale Störungen, geistig-seelische Behinderungen, Suchtkrankheiten
- sonstige und ungenügend bezeichnete Behinderungen

4. Schwerbehinderte Menschen am 31.12.2009
nach dem Grad der Behinderung, Altersgruppen, Anzahl der Behinderungen und Geschlecht

Alter von ... bis unter ... Jahren Anzahl der Behinderungen	Insgesamt	Davon nach dem Grad der Behinderung					
		50	60	70	80	90	100
Insgesamt							
unter 6 mit einer Behinderung	529	113	30	34	78	6	268
mehreren Behinderungen	115	12	4	14	11	11	63
Zusammen	644	125	34	48	89	17	331
6 - 15 mit einer Behinderung	1 546	465	92	160	262	40	527
mehreren Behinderungen	520	89	51	58	72	39	211
Zusammen	2 066	554	143	218	334	79	738
15 - 18 mit einer Behinderung	618	180	46	56	99	18	219
mehreren Behinderungen	183	39	16	24	25	15	64
Zusammen	801	219	62	80	124	33	283
18 - 25 mit einer Behinderung	2 994	936	231	277	380	58	1 112
mehreren Behinderungen	976	193	131	102	109	58	383
Zusammen	3 970	1 129	362	379	489	116	1 495
25 - 35 mit einer Behinderung	5 612	1 785	445	490	671	112	2 109
mehreren Behinderungen	1 506	408	254	178	138	102	426
Zusammen	7 118	2 193	699	668	809	214	2 535
35 - 45 mit einer Behinderung	8 028	2 885	816	722	868	184	2 553
mehreren Behinderungen	3 433	1 102	699	469	339	186	638
Zusammen	11 461	3 987	1 515	1 191	1 207	370	3 191
45 - 55 mit einer Behinderung	14 574	5 572	1 761	1 326	1 893	406	3 616
mehreren Behinderungen	11 849	4 190	2 528	1 525	1 194	648	1 764
Zusammen	26 423	9 762	4 289	2 851	3 087	1 054	5 380
55 - 60 mit einer Behinderung	9 204	3 687	1 218	920	1 207	241	1 931
mehreren Behinderungen	12 286	4 837	2 607	1 604	1 056	619	1 563
Zusammen	21 490	8 524	3 825	2 524	2 263	860	3 494
60 - 62 mit einer Behinderung	3 535	1 534	508	349	423	97	624
mehreren Behinderungen	5 875	2 455	1 240	738	487	246	709
Zusammen	9 410	3 989	1 748	1 087	910	343	1 333
62 - 65 mit einer Behinderung	4 581	1 964	742	432	530	115	798
mehreren Behinderungen	7 394	3 114	1 499	900	598	360	923
Zusammen	11 975	5 078	2 241	1 332	1 128	475	1 721
65 und mehr mit einer Behinderung	33 889	11 168	5 336	3 909	4 260	1 508	7 708
mehreren Behinderungen	53 405	8 956	8 577	7 616	6 997	4 971	16 288
Zusammen	87 294	20 124	13 913	11 525	11 257	6 479	23 996
Insgesamt mit einer Behinderung	85 110	30 289	11 225	8 675	10 671	2 785	21 465
mehreren Behinderungen	97 542	25 395	17 606	13 228	11 026	7 255	23 032
Insgesamt	182 652	55 684	28 831	21 903	21 697	10 040	44 497

Noch: 4. Schwerbehinderte Menschen am 31.12.2009
nach dem Grad der Behinderung, Altersgruppen, Anzahl der Behinderungen und Geschlecht

Alter von ... bis unter ... Jahren Anzahl der Behinderungen	Insgesamt	Davon nach dem Grad der Behinderung					
		50	60	70	80	90	100
männlich							
unter 6 mit einer Behinderung	305	59	16	21	47	4	158
mehreren Behinderungen	69	9	1	11	5	5	38
Zusammen	374	68	17	32	52	9	196
6 - 15 mit einer Behinderung	957	263	62	104	184	29	315
mehreren Behinderungen	330	57	34	42	46	25	126
Zusammen	1 287	320	96	146	230	54	441
15 - 18 mit einer Behinderung	389	118	34	40	60	14	123
mehreren Behinderungen	111	18	12	16	15	11	39
Zusammen	500	136	46	56	75	25	162
18 - 25 mit einer Behinderung	1 811	558	143	177	236	30	667
mehreren Behinderungen	565	100	81	62	65	35	222
Zusammen	2 376	658	224	239	301	65	889
25 - 35 mit einer Behinderung	3 243	1 014	256	304	390	57	1 222
mehreren Behinderungen	853	201	150	109	81	55	257
Zusammen	4 096	1 215	406	413	471	112	1 479
35 - 45 mit einer Behinderung	4 294	1 359	419	409	454	112	1 541
mehreren Behinderungen	1 721	518	337	268	164	91	343
Zusammen	6 015	1 877	756	677	618	203	1 884
45 - 55 mit einer Behinderung	7 485	2 546	874	724	997	222	2 122
mehreren Behinderungen	5 853	1 934	1 228	780	595	329	987
Zusammen	13 338	4 480	2 102	1 504	1 592	551	3 109
55 - 60 mit einer Behinderung	4 853	1 764	623	530	672	137	1 127
mehreren Behinderungen	6 255	2 295	1 291	844	567	362	896
Zusammen	11 108	4 059	1 914	1 374	1 239	499	2 023
60 - 62 mit einer Behinderung	1 903	799	283	185	234	52	350
mehreren Behinderungen	3 085	1 186	685	385	271	151	407
Zusammen	4 988	1 985	968	570	505	203	757
62 - 65 mit einer Behinderung	2 495	1 019	419	226	299	72	460
mehreren Behinderungen	3 949	1 618	760	477	334	210	550
Zusammen	6 444	2 637	1 179	703	633	282	1 010
65 und mehr mit einer Behinderung	17 552	5 926	2 844	1 999	2 272	807	3 704
mehreren Behinderungen	24 198	4 292	3 885	3 351	3 106	2 272	7 292
Zusammen	41 750	10 218	6 729	5 350	5 378	3 079	10 996
Zusammen mit einer Behinderung	45 287	15 425	5 973	4 719	5 845	1 536	11 789
mehreren Behinderungen	46 989	12 228	8 464	6 345	5 249	3 546	11 157
Zusammen	92 276	27 653	14 437	11 064	11 094	5 082	22 946

Noch: 4. Schwerbehinderte Menschen am 31.12.2009
nach dem Grad der Behinderung, Altersgruppen, Anzahl der Behinderungen und Geschlecht

Alter von ... bis unter ... Jahren Anzahl der Behinderungen	Insgesamt	Davon nach dem Grad der Behinderung					
		50	60	70	80	90	100
weiblich							
unter 6 mit einer Behinderung	224	54	14	13	31	2	110
mehreren Behinderungen	46	3	3	3	6	6	25
Zusammen	270	57	17	16	37	8	135
6 - 15 mit einer Behinderung	589	202	30	56	78	11	212
mehreren Behinderungen	190	32	17	16	26	14	85
Zusammen	779	234	47	72	104	25	297
15 - 18 mit einer Behinderung	229	62	12	16	39	4	96
mehreren Behinderungen	72	21	4	8	10	4	25
Zusammen	301	83	16	24	49	8	121
18 - 25 mit einer Behinderung	1 183	378	88	100	144	28	445
mehreren Behinderungen	411	93	50	40	44	23	161
Zusammen	1 594	471	138	140	188	51	606
25 - 35 mit einer Behinderung	2 369	771	189	186	281	55	887
mehreren Behinderungen	653	207	104	69	57	47	169
Zusammen	3 022	978	293	255	338	102	1 056
35 - 45 mit einer Behinderung	3 734	1 526	397	313	414	72	1 012
mehreren Behinderungen	1 712	584	362	201	175	95	295
Zusammen	5 446	2 110	759	514	589	167	1 307
45 - 55 mit einer Behinderung	7 089	3 026	887	602	896	184	1 494
mehreren Behinderungen	5 996	2 256	1 300	745	599	319	777
Zusammen	13 085	5 282	2 187	1 347	1 495	503	2 271
55 - 60 mit einer Behinderung	4 351	1 923	595	390	535	104	804
mehreren Behinderungen	6 031	2 542	1 316	760	489	257	667
Zusammen	10 382	4 465	1 911	1 150	1 024	361	1 471
60 - 62 mit einer Behinderung	1 632	735	225	164	189	45	274
mehreren Behinderungen	2 790	1 269	555	353	216	95	302
Zusammen	4 422	2 004	780	517	405	140	576
62 - 65 mit einer Behinderung	2 086	945	323	206	231	43	338
mehreren Behinderungen	3 445	1 496	739	423	264	150	373
Zusammen	5 531	2 441	1 062	629	495	193	711
65 und mehr mit einer Behinderung	16 337	5 242	2 492	1 910	1 988	701	4 004
mehreren Behinderungen	29 207	4 664	4 692	4 265	3 891	2 699	8 996
Zusammen	45 544	9 906	7 184	6 175	5 879	3 400	13 000
Zusammen mit einer Behinderung	39 823	14 864	5 252	3 956	4 826	1 249	9 676
mehreren Behinderungen	50 553	13 167	9 142	6 883	5 777	3 709	11 875
Zusammen	90 376	28 031	14 394	10 839	10 603	4 958	21 551

**5. Schwerbehinderte Menschen am 31.12.2009
nach dem Grad der Behinderung, Art der schwersten Behinderung und Geschlecht**

Art der schwersten Behinderung	Insgesamt		Davon nach dem Grad der Behinderung					
	Anzahl	Anteil an den schwerb. Menschen insgesamt in %	50	60	70	80	90	100
Insgesamt								
Verlust oder Teilverlust eines Armes	333	0,2	98	44	72	60	28	31
eines Beines	1 415	0,8	183	132	244	270	171	415
beider Arme	53	0,0	18	9	4	2	1	19
beider Beine	196	0,1	20	10	15	14	24	113
eines Armes und eines Beines	50	0,0	7	2	8	6	1	26
von drei oder vier Gliedmaßen	101	0,1	17	9	13	10	10	42
Zusammen	2 148	1,2	343	206	356	362	235	646
Funktionseinschränkung eines Armes	1 684	0,9	783	321	213	181	76	110
eines Beines	7 490	4,1	3 147	1 630	1 051	688	342	632
beider Arme	475	0,3	242	84	48	46	15	40
beider Beine	15 174	8,3	4 924	3 208	2 279	1 844	915	2 004
eines Armes und eines Beines	2 859	1,6	552	376	336	437	237	921
von drei Gliedmaßen	664	0,4	214	163	85	72	39	91
beider Arme und beider Beine	1 785	1,0	421	324	245	204	125	466
Zusammen	30 131	16,5	10 283	6 106	4 257	3 472	1 749	4 264
Funktionseinschränkung der Wirbelsäule und des Rumpfes, Deformierung des Brustkorbes								
Deformierung des Brustkorbes mit Funktionseinschränkung der Wirbelsäule	54	0,0	22	10	9	7	2	4
Funktionseinschränkung der Wirbelsäule	10 515	5,8	5 599	2 143	1 216	687	340	530
Funktionseinschränkung der Wirbelsäule und der Gliedmaßen	6 563	3,6	2 383	1 334	932	708	412	794
sonstige Einschränkung der Stützfunktion des Rumpfes	267	0,1	114	59	35	23	10	26
Zusammen	17 399	9,5	8 118	3 546	2 192	1 425	764	1 354
Blindheit und Sehbehinderung								
Blindheit oder Verlust beider Augen	3 043	1,7	-	-	-	-	-	3 043
hochgradige Sehbehinderung	1 285	0,7	-	-	-	-	-	1 285
sonstige Sehbehinderung	6 933	3,8	1 430	830	909	827	802	2 135
Zusammen	11 261	6,2	1 430	830	909	827	802	6 463
Sprach- oder Sprechstörungen, Taubheit, Schwerhörigkeit, Gleichgewichtsstörungen								
Sprach- oder Sprechstörungen	261	0,1	94	53	21	31	14	48
Taubheit	806	0,4	12	6	8	112	45	623
Taubheit kombiniert mit Störungen der Sprachentwicklung und entsprechenden Störungen der geistigen Entwicklung	463	0,3	-	-	-	-	-	463
Schwerhörigkeit, auch kombiniert mit Gleichgewichtsstörungen	8 051	4,4	2 623	1 552	1 392	969	517	998
Gleichgewichtsstörungen	66	0,0	28	4	4	10	5	15
Zusammen	9 647	5,3	2 757	1 615	1 425	1 122	581	2 147
Verlust einer Brust oder beider Brüste, Entstellungen u.a.								
Kleinwuchs	24	0,0	7	4	5	4	1	3
Entstellung, belästigende oder abstoßende Absonderungen oder Gerüche	65	0,0	26	8	4	6	0	21
Verlust einer Brust oder beider Brüste	5 503	3,0	2 278	1 183	501	671	197	673
Zusammen	5 592	3,1	2 311	1 195	510	681	198	697

Noch: 5. Schwerbehinderte Menschen am 31.12.2009
nach dem Grad der Behinderung, Art der schwersten Behinderung und Geschlecht

Art der schwersten Behinderung	Insgesamt		Davon nach dem Grad der Behinderung					
	Anzahl	Anteil an den schwerb. Menschen insgesamt in %	50	60	70	80	90	100
Noch: Insgesamt								
Beeinträchtigung der Funktion von inneren Organen bzw. Organsystemen von Herz-Kreislauf	8 573	4,7	3 415	1 823	1 358	845	391	741
von Herz-Kreislauf und einem oder mehreren weiteren inneren Organen	11 191	6,1	3 017	2 046	1 622	1 428	809	2 269
der oberen Atemwege	569	0,3	168	81	51	110	22	137
der oberen Atemwege und eines oder mehrerer weiterer innerer Organe	376	0,2	93	54	49	52	22	106
der tieferen Atemwege und Lungen	3 709	2,0	1 146	652	492	525	214	680
der tieferen Atemwege und Lungen sowie eines oder mehrerer weiterer innerer Organe	2 020	1,1	397	337	290	269	187	540
der Verdauungsorgane	4 661	2,6	1 198	528	380	954	291	1 310
der Verdauungsorgane und eines oder mehrerer weiterer innerer Organe	1 989	1,1	364	292	199	269	156	709
der Harnorgane	3 073	1,7	769	502	241	352	118	1 091
der Harnorgane und eines oder mehrerer weiterer innerer Organe	1 438	0,8	242	213	152	129	77	625
der Geschlechtsorgane	4 456	2,4	1 756	659	324	911	223	583
der Geschlechtsorgane und eines oder mehrerer weiterer innerer Organe	667	0,4	119	135	68	104	56	185
der inneren Sekretion und/oder des Stoffwechsels	4 958	2,7	2 932	966	515	270	95	180
der inneren Sekretion und/oder des Stoffwechsels und eines oder mehrerer weiterer innerer Organe	675	0,4	252	162	95	60	24	82
des Blutes und des retikulo-endothelialen Systems	1 111	0,6	291	176	129	174	52	289
des Blutes und des retikulo-endothelialen Systems und eines oder mehrerer weiterer innerer Organe	86	0,0	14	11	14	12	5	30
Zusammen	49 552	27,1	16 173	8 637	5 979	6 464	2 742	9 557
Querschnittlähmung, zerebrale Störungen, geistig-seelische Behinderungen, Suchtkrankheiten								
Querschnittlähmung	545	0,3	4	5	6	36	21	473
hirnorganische Anfälle (auch mit geistig-seelischen Störungen) ohne neurologische Ausfallserscheinungen am Bewegungsapparat	3 950	2,2	1 162	541	526	617	221	883
hirnorganische Anfälle (auch mit geistig-seelischen Störungen) mit neurologischen Ausfallserscheinungen am Bewegungsapparat	2 955	1,6	395	291	331	429	219	1 290
hirnorganisches Psychosyndrom (Hirnleistungsschwäche, organische Wesensänderung) ohne neurologische Ausfallserscheinungen am Bewegungsapparat; symptomatische Psychosen	6 822	3,7	1 264	650	691	1 025	445	2 747
hirnorganisches Psychosyndrom (Hirnleistungsschwäche, organische Wesensänderung) mit neurologischen Ausfallserscheinungen am Bewegungsapparat	6 477	3,5	713	515	617	907	509	3 216
Störungen der geistigen Entwicklung (z.B. Lernbehinderung, geistige Behinderung)	7 894	4,3	911	397	502	819	179	5 086
körperlich nicht begründbare (endogene) Psychosen (Schizophrenie, affektive Psychosen)	5 994	3,3	2 504	964	886	740	219	681
Neurosen, Persönlichkeits- und Verhaltensstörungen	2 289	1,3	1 195	417	246	187	69	175
Suchtkrankheiten	1 480	0,8	354	301	269	249	78	229
Zusammen	38 406	21,0	8 502	4 081	4 074	5 009	1 960	14 780
Sonstige und ungenügend bezeichnete Behinderungen nur Behinderungen mit Einzel-GdB unter 25	97	0,1	67	11	11	1	1	6
anderweitig nicht einzuordnende oder ungenügend bezeichnete Behinderungen	18 419	10,1	5 700	2 604	2 190	2 334	1 008	4 583
Zusammen	18 516	10,1	5 767	2 615	2 201	2 335	1 009	4 589
Insgesamt	182 652	100	55 684	28 831	21 903	21 697	10 040	44 497

Noch: 5. Schwerbehinderte Menschen am 31.12.2009
nach dem Grad der Behinderung, Art der schwersten Behinderung und Geschlecht

Art der schwersten Behinderung	Insgesamt		Davon nach dem Grad der Behinderung					
	Anzahl	Anteil an den schwerb. Menschen insgesamt in %	50	60	70	80	90	100
männlich								
Verlust oder Teilverlust								
eines Armes	254	0,3	71	27	56	48	24	28
eines Beines	1 122	1,2	156	108	205	211	140	302
beider Arme	44	0,0	14	7	3	2	1	17
beider Beine	142	0,2	11	7	13	9	18	84
eines Armes und eines Beines	35	0,0	6	1	4	6	1	17
von drei oder vier Gliedmaßen	75	0,1	13	9	10	7	7	29
Zusammen	1 672	1,8	271	159	291	283	191	477
Funktionseinschränkung								
eines Armes	1 037	1,1	455	207	134	126	52	63
eines Beines	3 924	4,3	1 646	906	543	341	179	309
beider Arme	266	0,3	129	52	32	21	10	22
beider Beine	6 845	7,4	2 354	1 445	968	749	404	925
eines Armes und eines Beines	1 619	1,8	342	227	191	243	135	481
von drei Gliedmaßen	375	0,4	134	91	46	33	21	50
beider Arme und beider Beine	685	0,7	143	128	90	88	46	190
Zusammen	14 751	16,0	5 203	3 056	2 004	1 601	847	2 040
Funktionseinschränkung der Wirbelsäule und des Rumpfes, Deformierung des Brustkorbes								
Deformierung des Brustkorbes mit Funktionseinschränkung der Wirbelsäule	26	0,0	11	1	4	7	1	2
Funktionseinschränkung der Wirbelsäule	4 776	5,2	2 598	1 000	525	282	136	235
Funktionseinschränkung der Wirbelsäule und der Gliedmaßen	2 730	3,0	1 076	579	365	254	152	304
sonstige Einschränkung der Stützfunktion des Rumpfes	116	0,1	50	28	14	9	5	10
Zusammen	7 648	8,3	3 735	1 608	908	552	294	551
Blindheit und Sehbehinderung								
Blindheit oder Verlust beider Augen	1 172	1,3	-	-	-	-	-	1 172
hochgradige Sehbehinderung	457	0,5	-	-	-	-	-	457
sonstige Sehbehinderung	2 874	3,1	706	365	399	327	297	780
Zusammen	4 503	4,9	706	365	399	327	297	2 409
Sprach- oder Sprechstörungen, Taubheit, Schwerhörigkeit, Gleichgewichtsstörungen								
Sprach- oder Sprechstörungen	181	0,2	63	33	13	21	11	40
Taubheit	388	0,4	7	5	1	43	16	316
Taubheit kombiniert mit Störungen der Sprachentwicklung und entsprechenden Störungen der geistigen Entwicklung	235	0,3	-	-	-	-	-	235
Schwerhörigkeit, auch kombiniert mit Gleichgewichtsstörungen	4 213	4,6	1 432	846	667	497	268	503
Gleichgewichtsstörungen	26	0,0	11	3	-	6	1	5
Zusammen	5 043	5,5	1 513	887	681	567	296	1 099
Verlust einer Brust oder beider Brüste, Entstellungen u.a.								
Kleinwuchs	6	0,0	2	-	1	1	-	2
Entstellung, belästigende oder abstoßende Absonderungen oder Gerüche	39	0,0	14	6	2	3	-	14
Verlust einer Brust oder beider Brüste	52	0,1	19	11	5	9	2	6
Zusammen	97	0,1	35	17	8	13	2	22

Noch: 5. Schwerbehinderte Menschen am 31.12.2009
nach dem Grad der Behinderung, Art der schwersten Behinderung und Geschlecht

Art der schwersten Behinderung	Insgesamt		Davon nach dem Grad der Behinderung					
	Anzahl	Anteil an den schwerb. Menschen insgesamt in %	50	60	70	80	90	100
noch: männlich								
Beeinträchtigung der Funktion von inneren Organen bzw. Organsystemen								
von Herz-Kreislauf	4 998	5,4	2 196	1 101	757	420	179	345
von Herz-Kreislauf und einem oder mehreren weiteren inneren Organen	7 083	7,7	1 991	1 287	986	877	488	1 454
der oberen Atemwege	384	0,4	84	53	35	85	13	114
der oberen Atemwege und eines oder mehrerer weiterer innerer Organe	235	0,3	51	22	24	29	18	91
der tieferen Atemwege und Lungen	2 127	2,3	625	354	282	311	120	435
der tieferen Atemwege und Lungen sowie eines oder mehrerer weiterer innerer Organe	1 217	1,3	225	193	168	155	111	365
der Verdauungsorgane	2 563	2,8	615	281	202	510	165	790
der Verdauungsorgane und eines oder mehrerer weiterer innerer Organe	1 236	1,3	199	170	123	169	105	470
der Harnorgane	1 793	1,9	391	285	143	218	73	683
der Harnorgane und eines oder mehrerer weiterer innerer Organe	861	0,9	128	118	90	93	43	389
der Geschlechtsorgane	2 418	2,6	861	316	186	571	164	320
der Geschlechtsorgane und eines oder mehrerer weiterer innerer Organe	345	0,4	64	62	35	58	36	90
der inneren Sekretion und/oder des Stoffwechsels	2 704	2,9	1 643	521	259	130	52	99
der inneren Sekretion und/oder des Stoffwechsels und eines oder mehrerer weiterer innerer Organe	373	0,4	141	87	48	32	18	47
des Blutes und des retikulo-endothelialen Systems	624	0,7	149	92	71	105	30	177
des Blutes und des retikulo-endothelialen Systems und eines oder mehrerer weiterer innerer Organe	46	0,0	8	6	7	7	4	14
Zusammen	29 007	31,4	9 371	4 948	3 416	3 770	1 619	5 883
Querschnittlähmung, zerebrale Störungen, geistig-seelische Behinderungen, Suchtkrankheiten								
Querschnittlähmung	382	0,4	3	3	3	26	12	335
hirnorganische Anfälle (auch mit geistig-seelischen Störungen) ohne neurologische Ausfallserscheinungen am Bewegungsapparat	2 079	2,3	603	292	281	326	114	463
hirnorganische Anfälle (auch mit geistig-seelischen Störungen) mit neurologischen Ausfallserscheinungen am Bewegungsapparat	1 610	1,7	211	162	186	228	117	706
hirnorganisches Psychosyndrom (Hirnleistungsschwäche, organische Wesensänderung) ohne neurologische Ausfallserscheinungen am Bewegungsapparat; symptomatische Psychosen	3 597	3,9	719	356	393	568	235	1 326
hirnorganisches Psychosyndrom (Hirnleistungsschwäche, organische Wesensänderung) mit neurologischen Ausfallserscheinungen am Bewegungsapparat	3 543	3,8	401	303	346	500	288	1 705
Störungen der geistigen Entwicklung (z.B. Lernbehinderung, geistige Behinderung)	4 693	5,1	533	242	326	494	110	2 988
körperlich nicht begründbare (endogene) Psychosen (Schizophrenie, affektive Psychosen)	2 560	2,8	1 012	404	405	352	85	302
Neurosen, Persönlichkeits- und Verhaltensstörungen	883	1,0	445	154	106	72	25	81
Suchtkrankheiten	1 226	1,3	299	247	227	202	67	184
Zusammen	20 573	22,3	4 226	2 163	2 273	2 768	1 053	8 090
Sonstige und ungenügend bezeichnete Behinderungen								
nur Behinderungen mit Einzel-GdB unter 25	49	0,1	29	9	6	1	1	3
anderweitig nicht einzuordnende oder ungenügend bezeichnete Behinderungen	8 933	9,7	2 564	1 225	1 078	1 212	482	2 372
Zusammen	8 982	9,7	2 593	1 234	1 084	1 213	483	2 375
Zusammen	92 276	100	27 653	14 437	11 064	11 094	5 082	22 946

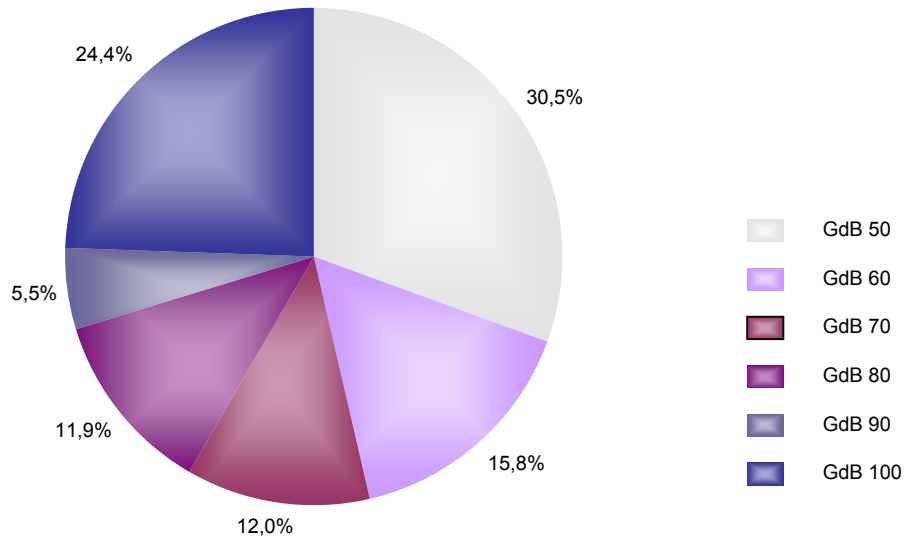
Noch: 5. Schwerbehinderte Menschen am 31.12.2009
nach dem Grad der Behinderung, Art der schwersten Behinderung und Geschlecht

Art der schwersten Behinderung	Insgesamt		Davon nach dem Grad der Behinderung					
	Anzahl	Anteil an den schwerb. Menschen insgesamt in %	50	60	70	80	90	100
weiblich								
Verlust oder Teilverlust								
eines Armes	79	0,1	27	17	16	12	4	3
eines Beines	293	0,3	27	24	39	59	31	113
beider Arme	9	0,0	4	2	1	-	-	2
beider Beine	54	0,1	9	3	2	5	6	29
eines Armes und eines Beines	15	0,0	1	1	4	-	-	9
von drei oder vier Gliedmaßen	26	0,0	4	-	3	3	3	13
Zusammen	476	0,5	72	47	65	79	44	169
Funktionseinschränkung								
eines Armes	647	0,7	328	114	79	55	24	47
eines Beines	3 566	3,9	1 501	724	508	347	163	323
beider Arme	209	0,2	113	32	16	25	5	18
beider Beine	8 329	9,2	2 570	1 763	1 311	1 095	511	1 079
eines Armes und eines Beines	1 240	1,4	210	149	145	194	102	440
von drei Gliedmaßen	289	0,3	80	72	39	39	18	41
beider Arme und beider Beine	1 100	1,2	278	196	155	116	79	276
Zusammen	15 380	17,0	5 080	3 050	2 253	1 871	902	2 224
Funktionseinschränkung der Wirbelsäule und des Rumpfes, Deformierung des Brustkorbes								
Deformierung des Brustkorbes mit Funktionseinschränkung der Wirbelsäule	28	0,0	11	9	5	-	1	2
Funktionseinschränkung der Wirbelsäule	5 739	6,4	3 001	1 143	691	405	204	295
Funktionseinschränkung der Wirbelsäule und der Gliedmaßen	3 833	4,2	1 307	755	567	454	260	490
sonstige Einschränkung der Stützfunktion des Rumpfes	151	0,2	64	31	21	14	5	16
Zusammen	9 751	10,8	4 383	1 938	1 284	873	470	803
Blindheit und Sehbehinderung								
Blindheit oder Verlust beider Augen	1 871	2,1	-	-	-	-	-	1 871
hochgradige Sehbehinderung	828	0,9	-	-	-	-	-	828
sonstige Sehbehinderung	4 059	4,5	724	465	510	500	505	1 355
Zusammen	6 758	7,5	724	465	510	500	505	4 054
Sprach- oder Sprechstörungen, Taubheit, Schwerhörigkeit, Gleichgewichtsstörungen								
Sprach- oder Sprechstörungen	80	0,1	31	20	8	10	3	8
Taubheit	418	0,5	5	1	7	69	29	307
Taubheit kombiniert mit Störungen der Sprachentwicklung und entsprechenden Störungen der geistigen Entwicklung	228	0,3	-	-	-	-	-	228
Schwerhörigkeit, auch kombiniert mit Gleichgewichtsstörungen	3 838	4,2	1 191	706	725	472	249	495
Gleichgewichtsstörungen	40	0,0	17	1	4	4	4	10
Zusammen	4 604	5,1	1 244	728	744	555	285	1 048
Verlust einer Brust oder beider Brüste, Entstellungen u.a.								
Kleinwuchs	18	0,0	5	4	4	3	1	1
Entstellung, belästigende oder abstoßende Absonderungen oder Gerüche	26	0,0	12	2	2	3	-	7
Verlust einer Brust oder beider Brüste	5 451	6,0	2 259	1 172	496	662	195	667
Zusammen	5 495	6,1	2 276	1 178	502	668	196	675

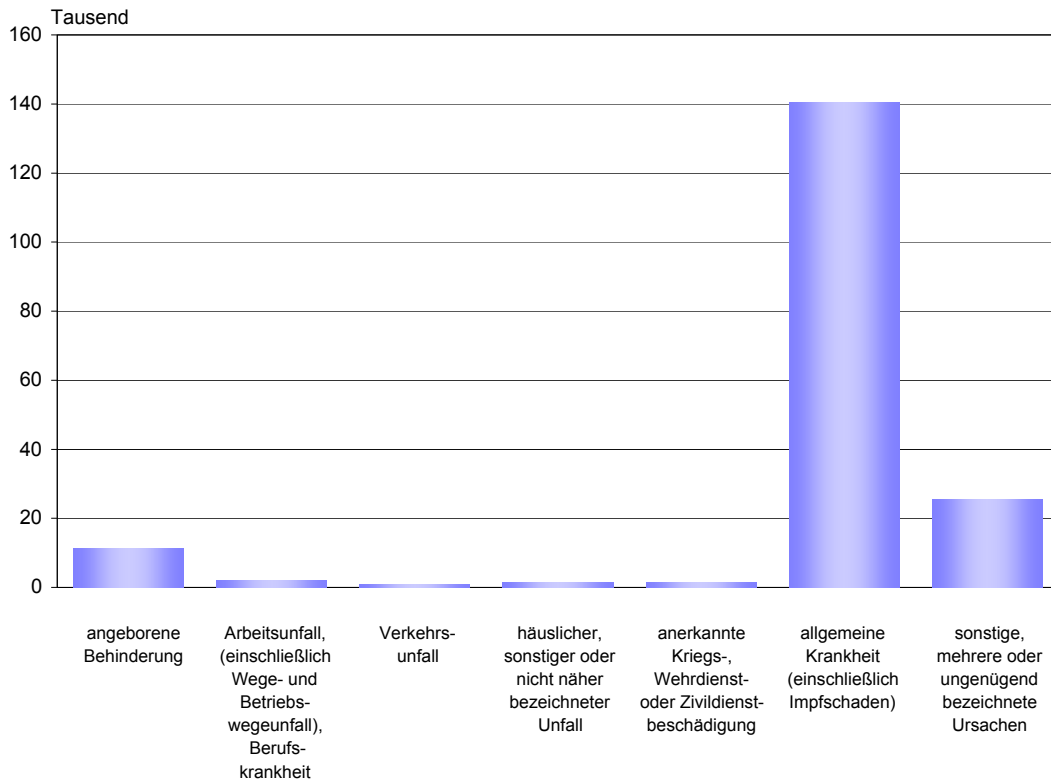
Noch: 5. Schwerbehinderte Menschen am 31.12.2009
nach dem Grad der Behinderung, Art der schwersten Behinderung und Geschlecht

Art der schwersten Behinderung	Insgesamt		Davon nach dem Grad der Behinderung					
	Anzahl	Anteil an den schwerb. Menschen insgesamt in %	50	60	70	80	90	100
noch: weiblich								
Beeinträchtigung der Funktion von inneren Organen bzw. Organsystemen								
von Herz-Kreislauf	3 575	4,0	1 219	722	601	425	212	396
von Herz-Kreislauf und einem oder mehreren weiteren inneren Organen	4 108	4,5	1 026	759	636	551	321	815
der oberen Atemwege	185	0,2	84	28	16	25	9	23
der oberen Atemwege und eines oder mehrerer weiterer innerer Organe	141	0,2	42	32	25	23	4	15
der tieferen Atemwege und Lungen	1 582	1,8	521	298	210	214	94	245
der tieferen Atemwege und Lungen sowie eines oder mehrerer weiterer innerer Organe	803	0,9	172	144	122	114	76	175
der Verdauungsorgane	2 098	2,3	583	247	178	444	126	520
der Verdauungsorgane und eines oder mehrerer weiterer innerer Organe	753	0,8	165	122	76	100	51	239
der Harnorgane	1 280	1,4	378	217	98	134	45	408
der Harnorgane und eines oder mehrerer weiterer innerer Organe	577	0,6	114	95	62	36	34	236
der Geschlechtsorgane	2 038	2,3	895	343	138	340	59	263
der Geschlechtsorgane und eines oder mehrerer weiterer innerer Organe	322	0,4	55	73	33	46	20	95
der inneren Sekretion und/oder des Stoffwechsels	2 254	2,5	1 289	445	256	140	43	81
der inneren Sekretion und/oder des Stoffwechsels und eines oder mehrerer weiterer innerer Organe	302	0,3	111	75	47	28	6	35
des Blutes und des retikulo-endothelialen Systems	487	0,5	142	84	58	69	22	112
des Blutes und des retikulo-endothelialen Systems und eines oder mehrerer weiterer innerer Organe	40	0,0	6	5	7	5	1	16
Zusammen	20 545	22,7	6 802	3 689	2 563	2 694	1 123	3 674
Querschnittlähmung, zerebrale Störungen, geistig-seelische Behinderungen, Suchtkrankheiten								
Querschnittlähmung	163	0,2	1	2	3	10	9	138
hirnorganische Anfälle (auch mit geistig-seelischen Störungen) ohne neurologische Ausfallserscheinungen am Bewegungsapparat	1 871	2,1	559	249	245	291	107	420
hirnorganische Anfälle (auch mit geistig-seelischen Störungen) mit neurologischen Ausfallserscheinungen am Bewegungsapparat	1 345	1,5	184	129	145	201	102	584
hirnorganisches Psychosyndrom (Hirnleistungsschwäche, organische Wesensänderung) ohne neurologische Ausfallserscheinungen am Bewegungsapparat; symptomatische Psychosen	3 225	3,6	545	294	298	457	210	1 421
hirnorganisches Psychosyndrom (Hirnleistungsschwäche, organische Wesensänderung) mit neurologischen Ausfallserscheinungen am Bewegungsapparat	2 934	3,2	312	212	271	407	221	1 511
Störungen der geistigen Entwicklung (z.B. Lernbehinderung, geistige Behinderung)	3 201	3,5	378	155	176	325	69	2 098
körperlich nicht begründbare (endogene) Psychosen (Schizophrenie, affektive Psychosen)	3 434	3,8	1 492	560	481	388	134	379
Neurosen, Persönlichkeits- und Verhaltensstörungen	1 406	1,6	750	263	140	115	44	94
Suchtkrankheiten	254	0,3	55	54	42	47	11	45
Zusammen	17 833	19,7	4 276	1 918	1 801	2 241	907	6 690
Sonstige und ungenügend bezeichnete Behinderungen								
nur Behinderungen mit Einzel-GdB unter 25	48	0,1	38	2	5	-	-	3
anderweitig nicht einzuordnende oder ungenügend bezeichnete Behinderungen	9 486	10,5	3 136	1 379	1 112	1 122	526	2 211
Zusammen	9 534	10,5	3 174	1 381	1 117	1 122	526	2 214
Zusammen	90 376	100	28 031	14 394	10 839	10 603	4 958	21 551

Schwerbehinderte Menschen am 31.12.2009 nach dem Grad der Behinderung (GdB)



Schwerbehinderte Menschen am 31.12.2009 nach der Ursache der schwersten Behinderung



**6. Schwerbehinderte Menschen am 31.12.2009
nach dem Grad der Behinderung, Ursache der schwersten Behinderung und Geschlecht**

Ursache der schwersten Behinderung	Insgesamt		Davon nach dem Grad der Behinderung					
	Anzahl	Anteil an den schwerb. Menschen insgesamt in %	50	60	70	80	90	100
Insgesamt								
Angeborene Behinderung	11 083	6,1	1 607	722	799	1 191	342	6 422
Arbeitsunfall ¹⁾ , Berufskrankheit	2 102	1,2	805	468	262	192	106	269
Verkehrsunfall	896	0,5	266	123	117	117	51	222
Häuslicher Unfall	380	0,2	135	69	49	26	17	84
Sonstiger oder nicht näher bezeichneter Unfall	909	0,5	347	123	115	87	43	194
Anerkannte Kriegs-, Wehrdienst- oder Zivildienstbeschädigung	1 368	0,7	234	206	217	242	138	331
Allgemeine Krankheit (einschließlich Impfschaden)	140 440	76,9	44 619	23 347	17 185	16 840	7 914	30 535
Sonstige, mehrere oder ungenügend bezeichnete Ursachen	25 474	13,9	7 671	3 773	3 159	3 002	1 429	6 440
Insgesamt	182 652	100	55 684	28 831	21 903	21 697	10 040	44 497
männlich								
Angeborene Behinderung	6 211	6,7	839	387	447	675	192	3 671
Arbeitsunfall ¹⁾ , Berufskrankheit	1 772	1,9	662	406	215	168	89	232
Verkehrsunfall	669	0,7	193	88	87	86	40	175
Häuslicher Unfall	264	0,3	93	50	33	14	15	59
Sonstiger oder nicht näher bezeichneter Unfall	619	0,7	236	82	80	55	26	140
Anerkannte Kriegs-, Wehrdienst- oder Zivildienstbeschädigung	1 244	1,3	198	189	199	225	129	304
Allgemeine Krankheit (einschließlich Impfschaden)	68 690	74,4	21 650	11 292	8 412	8 335	3 889	15 112
Sonstige, mehrere oder ungenügend bezeichnete Ursachen	12 807	13,9	3 782	1 943	1 591	1 536	702	3 253
Zusammen	92 276	100	27 653	14 437	11 064	11 094	5 082	22 946
weiblich								
Angeborene Behinderung	4 872	5,4	768	335	352	516	150	2 751
Arbeitsunfall ¹⁾ , Berufskrankheit	330	0,4	143	62	47	24	17	37
Verkehrsunfall	227	0,3	73	35	30	31	11	47
Häuslicher Unfall	116	0,1	42	19	16	12	2	25
Sonstiger oder nicht näher bezeichneter Unfall	290	0,3	111	41	35	32	17	54
Anerkannte Kriegs-, Wehrdienst- oder Zivildienstbeschädigung	124	0,1	36	17	18	17	9	27
Allgemeine Krankheit (einschließlich Impfschaden)	71 750	79,4	22 969	12 055	8 773	8 505	4 025	15 423
Sonstige, mehrere oder ungenügend bezeichnete Ursachen	12 667	14,0	3 889	1 830	1 568	1 466	727	3 187
Zusammen	90 376	100	28 031	14 394	10 839	10 603	4 958	21 551

1) einschließlich Wege- und Betriebswegeunfall

7. Schwerbehinderte Menschen am 31.12.2009 nach

Lfd. Nr.	Art der schwersten Behinderung	Insgesamt	angeborene Behinderung
	Verlust oder Teilverlust		
1	eines Armes	333	55
2	eines Beines	1 415	23
3	beider Arme	53	5
4	beider Beine	196	7
5	eines Armes und eines Beines	50	3
6	von drei oder vier Gliedmaßen	101	5
7	Zusammen	2 148	98
	Funktionseinschränkung		
8	eines Armes	1 684	132
9	eines Beines	7 490	191
10	beider Arme	475	28
11	beider Beine	15 174	590
12	eines Armes und eines Beines	2 859	121
13	von drei Gliedmaßen	664	23
14	beider Arme und beider Beine	1 785	80
15	Zusammen	30 131	1 165
	Funktionseinschränkung der Wirbelsäule und des Rumpfes, Deformierung des Brustkorbes		
16	Deformierung des Brustkorbes mit Funktionseinschränkung der Wirbelsäule	54	10
17	Funktionseinschränkung der Wirbelsäule	10 515	92
18	Funktionseinschränkung der Wirbelsäule und der Gliedmaßen	6 563	115
19	sonstige Einschränkung der Stützfunktion des Rumpfes	267	26
20	Zusammen	17 399	243
	Blindheit und Sehbehinderung		
21	Blindheit oder Verlust beider Augen	3 043	194
22	hochgradige Sehbehinderung	1 285	71
23	sonstige Sehbehinderung	6 933	259
24	Zusammen	11 261	524
	Sprach- oder Sprechstörungen, Taubheit, Schwerhörigkeit, Gleichgewichtsstörungen		
25	Sprach- oder Sprechstörungen	261	27
26	Taubheit	806	379
27	Taubheit kombiniert mit Störungen der Sprachentwicklung und entsprechenden Störungen der geistigen Entwicklung	463	308
28	Schwerhörigkeit, auch kombiniert mit Gleichgewichtsstörungen	8 051	319
29	Gleichgewichtsstörungen	66	1
30	Zusammen	9 647	1 034
	Verlust einer Brust oder beider Brüste, Entstellungen u.a.		
31	Kleinwuchs	24	16
32	Entstellung, belästigende oder abstoßende Absonderungen oder Gerüche	65	23
33	Verlust einer Brust oder beider Brüste	5 503	-
34	Zusammen	5 592	39

Ursache und Art der schwersten Behinderung

Davon							Lfd. Nr.
Arbeitsunfall (einschließlich Wege- und Betriebswegeunfall), Berufskrankheit	Verkehrsunfall	häuslicher Unfall	sonstiger oder nicht näher bezeichneter Unfall	anerkannte Kriegs-, Wehrdienst- oder Zivildienstbeschädigung	allgemeine Krankheit (einschließlich Impfschaden)	sonstige, mehrere oder ungenügend bezeichnete Ursachen	
69	10	10	11	68	100	10	1
121	99	18	43	173	840	98	2
8	1	3	2	7	14	13	3
16	7	3	2	16	118	27	4
2	2	2	1	6	27	7	5
19	8	1	4	11	42	11	6
235	127	37	63	281	1 141	166	7
190	62	45	90	123	882	160	8
407	158	84	179	225	5 412	834	9
29	3	5	10	17	304	79	10
146	69	24	79	85	11 878	2 303	11
109	49	17	55	45	2 110	353	12
45	7	13	36	26	407	107	13
18	9	2	15	9	1 329	323	14
944	357	190	464	530	22 322	4 159	15
2	-	-	-	-	36	6	16
71	17	18	40	19	8 602	1 656	17
72	23	14	24	21	5 290	1 004	18
4	1	1	-	1	202	32	19
149	41	33	64	41	14 130	2 698	20
9	6	4	3	17	2 351	459	21
3	3	3	-	4	1 019	182	22
69	13	12	40	50	5 549	941	23
81	22	19	43	71	8 919	1 582	24
4	3	-	-	1	210	16	25
2	1	-	3	2	347	72	26
-	-	-	-	3	131	21	27
97	4	5	7	28	6 737	854	28
-	-	-	-	-	57	8	29
103	8	5	10	34	7 482	971	30
-	-	-	-	-	5	3	31
1	2	-	1	3	31	4	32
-	-	-	-	10	5 129	364	33
1	2	-	1	13	5 165	371	34

Lfd. Nr.	Art der schwersten Behinderung	Insgesamt	angeborene Behinderung
	Beeinträchtigung der Funktion von inneren Organen bzw. Organsystemen		
35	von Herz-Kreislauf	8 573	131
36	von Herz-Kreislauf und einem oder mehreren weiteren inneren Organen	11 191	32
37	der oberen Atemwege	569	7
38	der oberen Atemwege und eines oder mehrerer weiterer innerer Organe	376	4
39	der tieferen Atemwege und Lungen	3 709	31
40	der tieferen Atemwege und Lungen sowie eines oder mehrerer weiterer innerer Organe	2 020	9
41	der Verdauungsorgane	4 661	35
42	der Verdauungsorgane und eines oder mehrerer weiterer innerer Organe	1 989	8
43	der Harnorgane	3 073	39
44	der Harnorgane und eines oder mehrerer weiterer innerer Organe	1 438	12
45	der Geschlechtsorgane	4 456	1
46	der Geschlechtsorgane und eines oder mehrerer weiterer innerer Organe	667	1
47	der inneren Sekretion und/oder des Stoffwechsels	4 958	81
48	der inneren Sekretion und/oder des Stoffwechsels und eines oder mehrerer weiterer innerer Organe	675	6
49	des Blutes und des retikulo-endothelialen Systems	1 111	45
50	des Blutes und des retikulo-endothelialen Systems und eines oder mehrerer weiterer innerer Organe	86	2
51	Zusammen	49 552	444
	Querschnittlähmung, zerebrale Störungen, geistig-seelische Behinderungen, Suchtkrankheiten		
52	Querschnittlähmung	545	62
53	hirnorganische Anfälle (auch mit geistig-seelischen Störungen) ohne neurologische Ausfallserscheinungen am Bewegungsapparat	3 950	729
54	hirnorganische Anfälle (auch mit geistig-seelischen Störungen) mit neurologischen Ausfallserscheinungen am Bewegungsapparat	2 955	690
55	hirnorganisches Psychosyndrom (Hirnleistungsschwäche, organische Wesensänderung) ohne neurologische Ausfallserscheinungen am Bewegungsapparat; symptomatische Psychosen	6 822	-
56	hirnorganisches Psychosyndrom (Hirnleistungsschwäche, organische Wesensänderung) mit neurologischen Ausfallserscheinungen am Bewegungsapparat	6 477	-
57	Störungen der geistigen Entwicklung (z.B. Lernbehinderung, geistige Behinderung)	7 894	5359
58	körperlich nicht begründbare (endogene) Psychosen (Schizophrenie, affektive Psychosen)	5 994	-
59	Neurosen, Persönlichkeits- und Verhaltensstörungen	2 289	-
60	Suchtkrankheiten	1 480	-
61	Zusammen	38 406	6 840
	Sonstige und ungenügend bezeichnete Behinderungen		
62	nur Behinderungen mit Einzel-GdB unter 25	97	-
63	anderweitig nicht einzuordnende oder ungenügend bezeichnete Behinderungen	18 419	696
64	Zusammen	18 516	696
65	Insgesamt	182 652	11 083

Ursache und Art der schwersten Behinderung

Davon							Lfd. Nr.
Arbeitsunfall (einschließlich Wege- und Betriebs- wegeunfall), Berufskrankheit	Verkehrsunfall	häuslicher Unfall	sonstiger oder nicht näher bezeichneter Unfall	anerkannte Kriegs-, Wehr- dienst- oder Zivildienst- beschädigung	allgemeine Krankheit (einschließlich Impfschaden)	sonstige, mehrere oder ungenügend bezeichnete Ursachen	
6	1	1	3	10	7 529	892	35
2	1	1	1	11	9 735	1 408	36
3	-	-	-	4	485	70	37
1	-	-	-	1	317	53	38
36	5	-	1	59	3 163	414	39
14	-	-	-	19	1 684	294	40
9	2	-	2	10	4 105	498	41
3	-	-	-	3	1 718	257	42
3	3	2	-	3	2 670	353	43
2	-	-	1	2	1 251	170	44
-	-	-	2	-	3 830	623	45
1	-	-	-	-	576	89	46
1	1	2	2	2	4 421	448	47
1	-	-	-	-	623	45	48
2	-	-	-	-	924	140	49
-	-	-	-	-	78	6	50
84	13	6	12	124	43 109	5 760	51
51	61	19	52	2	240	58	52
19	14	4	17	31	2 777	359	53
20	22	11	14	11	1 891	296	54
82	92	18	54	56	5 940	580	55
46	70	11	46	20	5 383	901	56
6	3	3	2	-	1 989	532	57
-	-	-	-	-	5 100	894	58
-	2	-	3	19	1 812	453	59
-	-	-	-	-	1 189	291	60
224	264	66	188	139	26 321	4 364	61
1	2	-	-	-	74	20	62
280	60	24	64	135	11 777	5 383	63
281	62	24	64	135	11 851	5 403	64
2 102	896	380	909	1 368	140 440	25 474	65

8. Schwerbehinderte Menschen am 31.12.2009 nach Altersgruppen und Kreisen

Kreisfreie Stadt Landkreis Land	Insge- samt	Davon im Alter von ... bis unter ... Jahren										
		unter 6	6 - 15	15 - 18	18 - 25	25 - 35	35 - 45	45 - 55	55 - 60	60 - 62	62 - 65	65 und mehr
Stadt Erfurt	17 452	91	223	73	419	735	1 058	2 344	1 918	779	1 017	8 795
Stadt Gera	8 857	28	83	36	185	321	530	1 215	985	369	501	4 604
Stadt Jena	7 304	24	80	22	125	295	459	883	649	292	396	4 079
Stadt Suhl	4 205	7	41	10	57	120	221	500	509	227	316	2 197
Stadt Weimar	5 488	18	58	16	132	202	308	669	476	229	321	3 059
Stadt Eisenach	3 991	17	41	22	83	152	260	559	420	226	247	1 964
Eichsfeld	9 586	46	113	45	195	353	590	1 400	1 194	658	686	4 306
Nordhausen	7 515	35	81	27	178	327	488	1 078	776	336	478	3 711
Wartburgkreis	10 694	27	102	37	190	382	667	1 606	1 451	630	848	4 754
Unstrut-Hainich-Kreis	8 643	38	118	45	191	401	613	1 352	1 096	468	606	3 715
Kyffhäuserkreis	7 244	31	75	28	159	285	438	1 086	853	368	507	3 414
Schmalkalden- Meiningen	10 751	34	119	60	236	381	652	1 546	1 257	586	738	5 142
Gotha	12 055	39	139	59	261	467	757	1 725	1 512	600	861	5 635
Sömmerda	5 841	19	84	43	157	244	415	923	818	352	381	2 405
Hildburghausen	5 816	11	58	21	115	227	390	958	855	367	420	2 394
Ilm-Kreis	8 603	35	119	38	181	305	526	1 234	1 041	393	591	4 140
Weimarer Land	6 526	22	80	30	146	258	413	1 064	861	408	432	2 812
Sonneberg	5 398	17	45	16	97	192	332	906	758	365	394	2 276
Saalfeld-Rudolstadt	8 733	19	76	21	235	368	563	1 298	919	416	548	4 270
Saale-Holzland-Kreis	5 831	15	69	30	123	251	391	871	709	295	393	2 684
Saale-Orla-Kreis	6 161	18	74	37	165	288	423	923	683	316	379	2 855
Greiz	8 014	28	88	41	171	302	520	1 224	880	387	440	3 933
Altenburger Land	7 944	25	100	44	169	262	447	1 059	870	343	475	4 150
Thüringen	182 652	644	2 066	801	3 970	7 118	11 461	26 423	21 490	9 410	11 975	87 294

9. Schwerbehinderte Menschen am 31.12.2009 nach dem Grad der Behinderung und Kreisen

Kreisfreie Stadt Landkreis Land	Insgesamt		Davon nach dem Grad der Behinderung					
	Anzahl	Anteil an den schwerb. Menschen insgesamt in %	50	60	70	80	90	100
Stadt Erfurt	17 452	9,6	5 014	2 643	2 126	2 304	949	4 416
Stadt Gera	8 857	4,8	2 623	1 446	1 059	1 033	566	2 130
Stadt Jena	7 304	4,0	2 226	1 196	955	879	455	1 593
Stadt Suhl	4 205	2,3	1 368	730	506	438	254	909
Stadt Weimar	5 488	3,0	1 608	772	679	711	294	1 424
Stadt Eisenach	3 991	2,2	1 146	618	476	451	220	1 080
Eichsfeld	9 586	5,2	3 031	1 518	1 176	1 114	464	2 283
Nordhausen	7 515	4,1	2 165	1 108	963	959	388	1 932
Wartburgkreis	10 694	5,9	3 344	1 772	1 210	1 130	570	2 668
Unstrut-Hainich-Kreis	8 643	4,7	2 746	1 359	1 070	1 062	356	2 050
Kyffhäuserkreis	7 244	4,0	2 193	1 164	912	896	354	1 725
Schmalkalden-Meiningen	10 751	5,9	3 304	1 716	1 319	1 147	647	2 618
Gotha	12 055	6,6	3 730	1 843	1 439	1 470	607	2 966
Sömmerda	5 841	3,2	1 795	836	693	752	296	1 469
Hildburghausen	5 816	3,2	1 830	936	681	572	335	1 462
Ilm-Kreis	8 603	4,7	2 648	1 384	976	990	483	2 122
Weimarer Land	6 526	3,6	1 930	966	763	840	346	1 681
Sonneberg	5 398	3,0	1 638	864	661	619	292	1 324
Saalfeld-Rudolstadt	8 733	4,8	2 605	1 469	1 031	970	517	2 141
Saale-Holzland-Kreis	5 831	3,2	1 893	950	663	670	349	1 306
Saale-Orla-Kreis	6 161	3,4	1 824	999	733	719	344	1 542
Greiz	8 014	4,4	2 517	1 319	890	997	478	1 813
Altenburger Land	7 944	4,3	2 506	1 223	922	974	476	1 843
Thüringen	182 652	100	55 684	28 831	21 903	21 697	10 040	44 497

10. Schwerbehinderte Menschen am 31.12.2009 nach Art

Lfd. Nr.	Kreisfreie Stadt Landkreis Land	Insgesamt	Funktionseinschränkung der Wirbelsäule und des Rumpfes, Deformierung des Brustkorbes		
			Verlust oder Teilverlust von Gliedmaßen	Funktionseinschränkung von Gliedmaßen	
1	Stadt Erfurt	17 452	164	2 658	1 257
2	Stadt Gera	8 857	95	1 386	982
3	Stadt Jena	7 304	68	1 062	905
4	Stadt Suhl	4 205	29	730	522
5	Stadt Weimar	5 488	64	837	402
6	Stadt Eisenach	3 991	50	663	448
7	Eichsfeld	9 586	110	1 564	883
8	Nordhausen	7 515	94	1 311	572
9	Wartburgkreis	10 694	114	1 728	1 190
10	Unstrut-Hainich-Kreis	8 643	120	1 531	736
11	Kyffhäuserkreis	7 244	99	1 254	611
12	Schmalkalden-Meiningen	10 751	109	1 815	1 103
13	Gotha	12 055	184	2 125	926
14	Sömmerda	5 841	80	866	483
15	Hildburghausen	5 816	37	1 096	668
16	Ilm-Kreis	8 603	93	1 474	817
17	Weimarer Land	6 526	108	1 080	401
18	Sonneberg	5 398	44	1 061	607
19	Saalfeld-Rudolstadt	8 733	101	1 423	972
20	Saale-Holzland-Kreis	5 831	75	855	606
21	Saale-Orla-Kreis	6 161	57	1 000	612
22	Greiz	8 014	115	1 362	835
23	Altenburger Land	7 944	138	1 250	861
24	Thüringen	182 652	2 148	30 131	17 399

der schwersten Behinderung (Oberkategorien) und Kreisen

Davon						Lfd. Nr.
Blindheit und Sehbehinderung	Sprach- oder Sprechstörungen, Taubheit, Schwer- hörigkeit, Gleich- gewichtsstörungen	Verlust einer Brust oder beider Brüste, Entstellungen u.a.	Beeinträchtigung der Funktion von inneren Organen bzw. Organ- systemen	Querschnittlähmung, zerebrale Störungen, geistig-seelische Behinderungen, Suchtkrankheiten	sonstige und ungenügend bezeichnete Behinderungen	
1 120	1 115	497	4 970	3 624	2 047	1
595	384	413	2 298	1 945	759	2
460	334	384	1 796	1 664	631	3
228	179	102	1 274	778	363	4
391	480	186	1 332	1 078	718	5
232	215	77	1 033	920	353	6
577	716	210	2 429	1 951	1 146	7
582	369	194	2 038	1 564	791	8
627	639	182	3 129	1 998	1 087	9
568	422	188	2 093	1 897	1 088	10
441	311	199	2 175	1 363	791	11
600	608	315	3 130	2 142	929	12
806	634	324	3 325	2 341	1 390	13
365	348	215	1 563	1 251	670	14
327	238	120	1 648	1 215	467	15
524	472	264	2 488	1 653	818	16
362	385	203	1 753	1 506	728	17
263	196	127	1 557	1 061	482	18
575	369	222	2 368	1 938	765	19
364	231	254	1 489	1 428	529	20
337	309	268	1 454	1 540	584	21
435	341	341	2 052	1 859	674	22
482	352	307	2 158	1 690	706	23
11 261	9 647	5 592	49 552	38 406	18 516	24

