



Statistischer Bericht

L II - vj 1 / 09

Gemeindefinanzen in Thüringen 1.1 - 31.3.2009

Bestell - Nr. 11 203

Zeichenerklärung

- 0 weniger als die Hälfte von 1 in der letzten besetzten Stelle, jedoch mehr als nichts
- nichts vorhanden (genau Null)
- . Zahlenwert unbekannt oder geheim zu halten
- ... Angabe fällt später an
- / Zahlenwert nicht sicher genug
- x Tabellenfach gesperrt, weil Aussage nicht sinnvoll
- () Aussagewert eingeschränkt
- r berichtigte Zahl
- p vorläufige Zahl

Anmerkung: Abweichungen in den Summen erklären sich aus dem Runden von Einzelwerten.

Herausgeber:

Thüringer Landesamt für Statistik
Europaplatz 3, 99091 Erfurt
Postfach 90 01 63, 99104 Erfurt

Telefon: 0361 37-84642/84647
Telefax: 0361 37-84699
Internet: www.statistik.thueringen.de
E-Mail: auskunft@statistik.thueringen.de

Auskunft erteilt:

Referat: Öffentliche Finanzen,
Personal im öffentlichen Dienst
Telefon: 03681 354-262

Herausgegeben im Juni 2009

Heft-Nr.: 149 / 09
Preis: 6,25 EUR

© Thüringer Landesamt für Statistik, Erfurt, 2009

Für nichtgewerbliche Zwecke sind Vervielfältigung und unentgeltliche Verbreitung, auch auszugsweise, mit Quellenangabe gestattet. Die Verbreitung, auch auszugsweise, über elektronische Systeme/Datenträger bedarf der vorherigen Zustimmung. Alle übrigen Rechte bleiben vorbehalten.

Inhaltsverzeichnis

	Seite
Vorbemerkungen	3
Gesamteinschätzung	5
Grafiken	
1. Ausgewählte Ausgaben und Einnahmen 1.1. - 31.3.2008 und 1.1. - 31.3.2009 nach Arten	6
2. Ausgaben der kreisfreien Städte für Sachinvestitionen 1.1. - 31.3.2008 und 1.1. - 31.3.2009	7
3. Einnahmen der kreisfreien Städte aus laufenden Zuweisungen und Zuschüssen 1.1. - 31.3.2008 und 1.1. - 31.3.2009	7
4. Ausgaben der Gemeinden und Gemeindeverbände für Sachinvestitionen 1.1. - 31.3.2009 nach Landkreisen	8
5. Einnahmen der Gemeinden und Gemeindeverbände aus laufenden Zuweisungen und Zuschüssen 1.1. - 31.3.2009 nach Landkreisen	9
Tabellen	
1. Kassenmäßige Ausgaben und Einnahmen sowie Schulden der Gemeinden und Gemeindeverbände nach Arten	10
2. Kassenmäßige Ausgaben und Einnahmen nach Arten und Gebietskörperschaftsgruppen/Gemeindegrößenklassen in 1000 EUR	12
3. Kassenmäßige Ausgaben und Einnahmen nach Arten und Gebietskörperschaftsgruppen/Gemeindegrößenklassen in EUR je Einwohner	16
4. Kassenmäßige Ausgaben und Einnahmen nach Arten Gemeinden und Gemeindeverbände	20
5. Kassenmäßige Ausgaben und Einnahmen nach Arten Kreisfreie Städte	22
6. Kassenmäßige Ausgaben und Einnahmen nach Arten Kreisangehörige Gemeinden	24
7. Kassenmäßige Ausgaben und Einnahmen nach Arten Verwaltungsgemeinschaften ohne Mitgliedsgemeinden	26
8. Kassenmäßige Ausgaben und Einnahmen nach Arten Einheitsgemeinden	28
9. Kassenmäßige Ausgaben und Einnahmen nach Arten Erfüllende einschließlich beauftragende Gemeinden	30

10. Kassenmäßige Ausgaben und Einnahmen nach Arten Verwaltungsgemeinschaften einschließlich Mitgliedsgemeinden	32
11. Kassenmäßige Ausgaben und Einnahmen nach Arten Landkreise	34
12. Ausgewählte kassenmäßige Ausgaben und Einnahmen nach Arten, kreisfreien Städten und Landkreisen in 1000 EUR	36
13. Ausgewählte kassenmäßige Ausgaben und Einnahmen nach Arten, kreisfreien Städten und Landkreisen in EUR je Einwohner	40
14. Ausgaben für besondere Finanzierungsvorgänge nach kreisfreien Städten und Landkreisen in 1000 EUR	44
15. Einnahmen aus besonderen Finanzierungsvorgängen nach kreisfreien Städten und Landkreisen in 1000 EUR	45
16. Kassenmäßiger Schuldenstand am 31.3.2009 nach Gebietskörperschaftsgruppen und Gemeindegrößenklassen	46
17. Kassenmäßiger Schuldenstand am 31.3.2009 nach kreisfreien Städten und Landkreisen	47
18. Kassenmäßiger Schuldenstand am 31.3.2009 nach Landkreisen	48
19. Einwohner am 30.6.2008 nach Gebietskörperschaftsgruppen und Größenklassen	49
20. Einwohner am 30.6.2008 nach kreisfreien Städten und Landkreisen	50
Zuordnungsschlüssel für den Tabellenteil	51

Vorbemerkungen

Die vorliegende Veröffentlichung basiert auf den Ergebnissen der vierteljährlichen Kassenstatistik. Sie weist die Ist-Ausgaben und die Ist-Einnahmen in der Gruppierung nach Ausgabe- und Einnahmearten entsprechend der Kommunalen Haushaltssystematik aus.

Die Daten der vierteljährlichen Kassenstatistik werden den Kassenabschlüssen der Gebietskörperschaften entnommen (Sekundärstatistik) und von den Gemeinden und Gemeindeverbänden in elektronischer Form dem Landesamt für Statistik übergeben. Den im Bericht enthaltenen Berechnungen je Einwohner liegen für 2008 die Einwohnerzahlen vom Stichtag 30.6.2007 und für 2009 die Einwohnerzahlen vom 30.6.2008 zugrunde.

Rechtsgrundlage

Die gesetzliche Grundlage für die Erfassung der Ausgaben und Einnahmen in der vierteljährlichen Kassenstatistik bildet das Gesetz über die Statistiken der öffentlichen Finanzen und des Personals im öffentlichen Dienst (Finanz- und Personalstatistikgesetz - FPStatG) in der Bekanntmachung der Neufassung vom 22. Februar 2006 (BGBl. I Nr. 10 S. 438 ff.) geändert durch Art. 15 Abs. 79 des Gesetzes v. 5.2.2009 I 160.

Entsprechend § 1 Nr. 1 bis 3 sowie § 2 (1) Nr. 3 sind für diese Erhebung berichtspflichtig:

- alle Städte und Gemeinden
- alle Gemeindeverbände
 - Landkreise (Landratsämter)
 - Verwaltungsgemeinschaften

Methodische Hinweise

Bei der vierteljährlichen Gemeindefinanzstatistik handelt es sich um eine Statistik, die die in dem jeweiligen Berichtszeitraum getätigten Ausgaben und Einnahmen erfasst, unabhängig davon, für welchen Zeitraum sie gezahlt oder verrechnet wurden.

In den Tabellen dieses Berichts sind die Ausgabe- und Einnahmearten nach einer gesamtwirtschaftlichen Darstellungsweise geordnet. Charakteristisch dafür ist die Aufteilung in die "laufende Rechnung" und in die "Kapitalrechnung". Gesondert ausgewiesen werden die "besonderen Finanzierungsvorgänge", zu denen in erster Linie Schuldenaufnahmen bzw. Schuldentilgungen am Kreditmarkt zählen.

Des Weiteren ist in den Tabellen 16 bis 18 der Schuldenstand sowie die Verschuldung je Einwohner dargestellt. Der hier ausgewiesene Schuldenstand basiert auf den Angaben aus der jährlichen Schuldenstatistik am 31.12.2008 sowie der Schuldenaufnahme, der Schuldentilgung und den Berichtigungen nach der vierteljährlichen Kassenstatistik 1.1. - 31.3.2009.

In den Tabellen 19 und 20 sind die für die Berechnung - EUR je Einwohner - zugrunde gelegten Einwohnerzahlen enthalten.

Zur Ermittlung des "Finanzierungssaldos" werden die "Gesamtausgaben" von den "Gesamteinnahmen" abgesetzt. Ein negativer Saldo gibt den Betrag an, der zum Ausgleich der laufenden Rechnung und der Kapitalrechnung über die besonderen Finanzierungsvorgänge aufgewendet werden muss.

Finanzstatistisch abgesetzt werden Ausgaben und Einnahmen, die zu Doppelzählungen führen. Bei den kommunalen Haushalten sind das die "haushaltstechnischen Verrechnungen", die Zuführungen zwischen Verwaltungs- und Vermögenshaushalt sowie die kalkulatorischen Kosten und deren Einnahmebuchungen.

Die Gewerbesteuerumlage der Gemeinden/Gemeindeverbände an das Land wird finanzstatistisch nicht unter den Ausgaben nachgewiesen, sondern von den Einnahmen der Gemeinden aus der Gewerbesteuer abgesetzt. Zur Vermeidung von Doppelzählungen werden von den Bruttoeinnahmen und Bruttoausgaben jeweils auch die Zahlungen von gleicher Ebene (zwischengemeindlicher Zahlungsverkehr zwischen Landkreisen und kreisangehörigen Gemeinden sowie zwischen Mitgliedsgemeinden und den Verwaltungsgemeinschaften) eliminiert.

Definitionen

Ausgaben/Einnahmen der laufenden Rechnung

Alle Ausgaben/Einnahmen, die im Rahmen des Verwaltungsvollzugs sowie des Betriebs von Einrichtungen und Anstalten anfallen und nicht vermögenswirksam sind, bereinigt um die Zahlungen von gleicher Ebene.

Ausgaben/Einnahmen der Kapitalrechnung

Alle Ausgaben/Einnahmen, die eine Vermögensänderung herbeiführen oder der Finanzierung von Investitionen dienen und keine besonderen Finanzierungsvorgänge darstellen, bereinigt um die Zahlungen von gleicher Ebene.

Besondere Finanzierungsvorgänge

Unter den besonderen Finanzierungsvorgängen sind die den Gesamthaushalt einer Körperschaft ausgleichenden periodenübergreifenden Finanztransaktionen zusammengefasst (Schuldenaufnahme, Entnahme aus Rücklagen, Schuldentilgung, Zuführung an Rücklagen, Deckung von Vorjahresfehlbeträgen).

Abkürzungen

EW	Einwohner
VG	Verwaltungsgemeinschaft
GV	Gemeindeverbände
Gem.verb.	Gemeindeverbände
bes.	besondere
Finanzier.	Finanzierungs...

Gesamteinschätzung

Die Thüringer Gemeinden und Gemeindeverbände hatten im ersten Quartal 2009 Ausgaben in Höhe von 1 040,3 Millionen EUR. Das waren 80,4 Millionen EUR mehr als im vergleichbaren Vorjahreszeitraum.

Hauptgründe für diese Entwicklung waren u. a. die gestiegenen Personalausgaben, gewachsene Ausgaben für den laufenden Sachaufwand und höhere Ausgaben für soziale Leistungen.

Die Personalausgaben stiegen gegenüber dem Vorjahreszeitraum u.a. auf Grund tariflicher Anpassungen sowie der Kommunalisierung von Landesaufgaben um 41,8 Millionen EUR (+ 16,1 Prozent) auf 301,9 Millionen EUR.

Für den laufenden Sachaufwand wurden insgesamt 202,8 Millionen EUR und damit 19,0 Millionen EUR, bedingt durch höhere Ausgaben für die Bewirtschaftung und Unterhaltung der Grundstücke und baulichen Anlagen, für Mieten und Pachten sowie für die Haltung von Fahrzeugen, mehr ausgegeben als im Jahr zuvor.

Die Ausgaben für soziale Leistungen einschließlich der Zahlungen der Kommunen im Rahmen von Hartz IV an die Arbeitsgemeinschaften fielen mit insgesamt 264,3 Millionen EUR um 5,3 Millionen EUR höher aus als im ersten Quartal 2008.

Von den 264,3 Millionen EUR waren 92,1 Millionen EUR für Sozialhilfe, 31,1 Millionen EUR für die Jugendhilfe und 86,5 Millionen EUR als aufgabenbezogene Leistungsbeteiligungen an die Arbeitsgemeinschaften zu zahlen.

Weiterhin wurden 13,1 Millionen EUR für eine bedarfsgerechte Grundsicherung im Alter und bei Erwerbsminderung, 29,0 Millionen EUR für Leistungen an Arbeitsuchende nach SGBII, 3,3 Millionen EUR für Leistungen nach dem Asylbewerberleistungsgesetz sowie weitere 9,7 Millionen EUR für sonstige soziale Leistungen aufgewendet.

Für Sachinvestitionen wurden insgesamt 94,0 Millionen EUR ausgegeben, davon 78,5 Millionen EUR für Baumaßnahmen und weitere 15,5 Millionen EUR für den Erwerb von Sachvermögen.

Die Zinszahlungen beliefen sich in den ersten drei Monaten dieses Jahres auf 24,7 Millionen EUR, 1,7 Millionen EUR weniger als im gleichen Zeitraum des Vorjahres.

An Einnahmen flossen im ersten Quartal 2009 1 118,2 Millionen EUR in die kommunalen Kassen. Das waren 32,3 Millionen EUR bzw. 3,0 Prozent mehr als im Jahr zuvor.

Den größten Anteil an den Einnahmen bildeten die laufenden und investiven Finanzaufweisungen vom Land mit einem Volumen von 710,8 Millionen EUR (1.Quartal 2008 = 671,9 Millionen EUR). Das entsprach einem Anteil von 63,6 Prozent (1.Quartal 2008 = 61,9 Prozent).

Hier sind Leistungsbeteiligungen des Landes im Rahmen von Hartz IV in Höhe von 74,1 Millionen EUR enthalten.

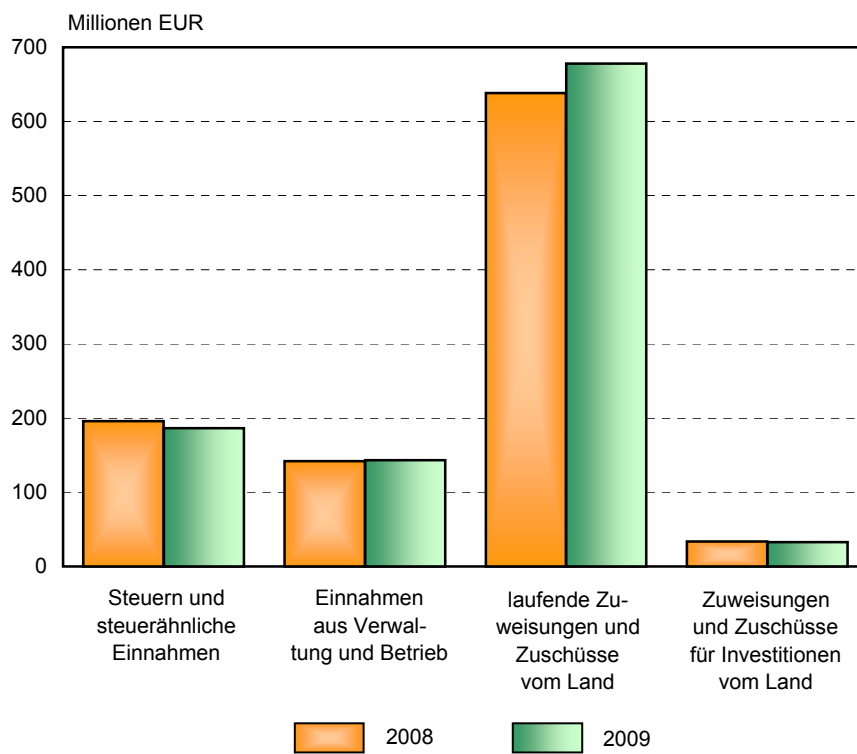
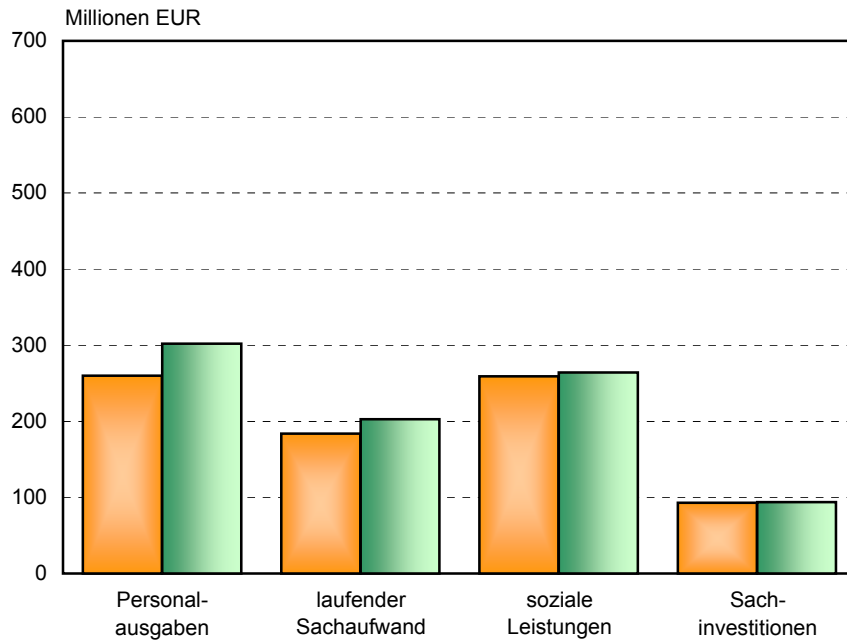
Schlüsselzuweisungen erhielten die Kommunen in Höhe von 300,8 Millionen EUR und damit 29,8 Millionen EUR mehr als im entsprechenden Vorjahreszeitraum.

Die Zuweisungen für Investitionen vom Land betragen 32,9 Millionen EUR. In den ersten drei Monaten des Jahres 2008 waren es 33,7 Millionen EUR.

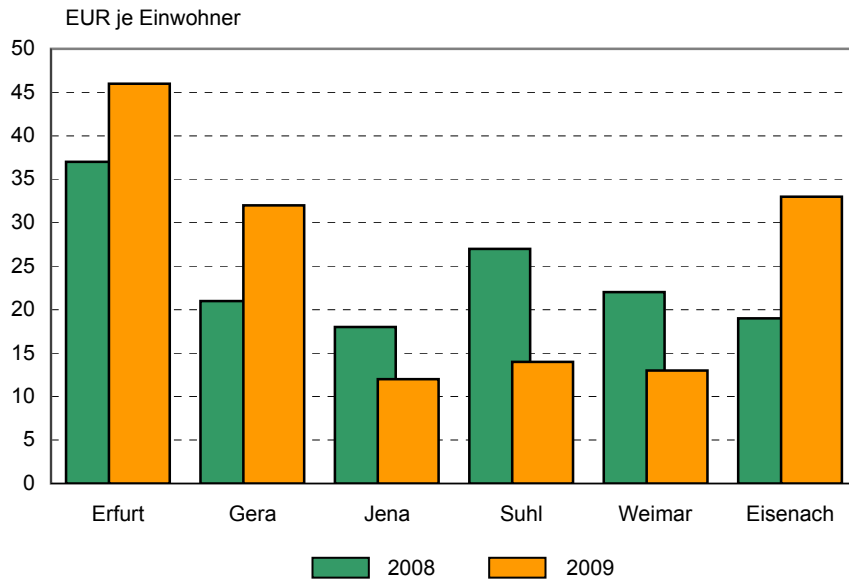
Bei den Steuereinnahmen setzte sich die positive Entwicklung aus dem Jahr 2008 im ersten Quartal 2009 nicht mehr fort. Gegenüber dem ersten Quartal 2008 sanken die Steuereinnahmen um 9,4 Millionen EUR bzw. 4,8 Prozent auf 186,4 Millionen EUR, was erste Auswirkungen aus der gegenwärtigen wirtschaftlichen Entwicklung erkennen lässt.

Bei den Einnahmen aus Verwaltung und Betrieb war ein geringer Anstieg um 1,2 Millionen EUR auf 143,2 Millionen EUR festzustellen.

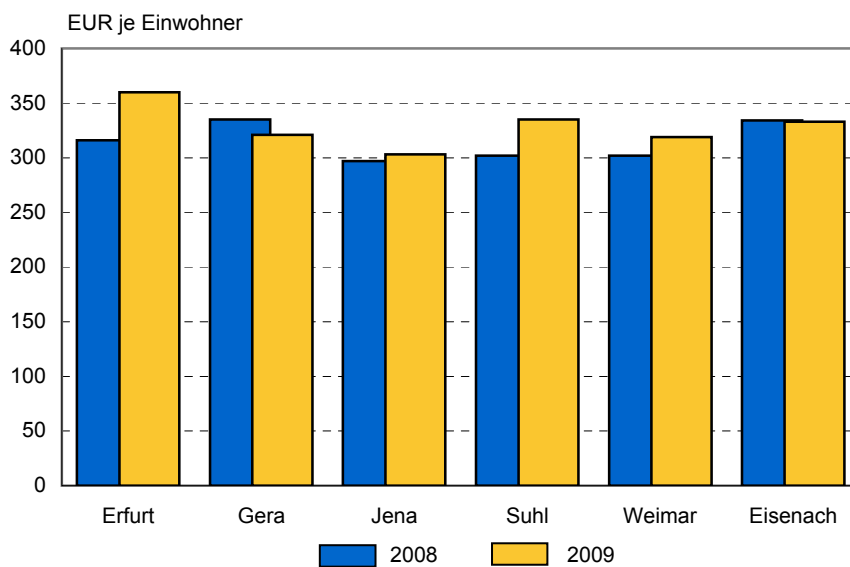
1. Ausgewählte Ausgaben und Einnahmen 1.1. - 31.3.2008 und 1.1. - 31.3.2009 nach Arten



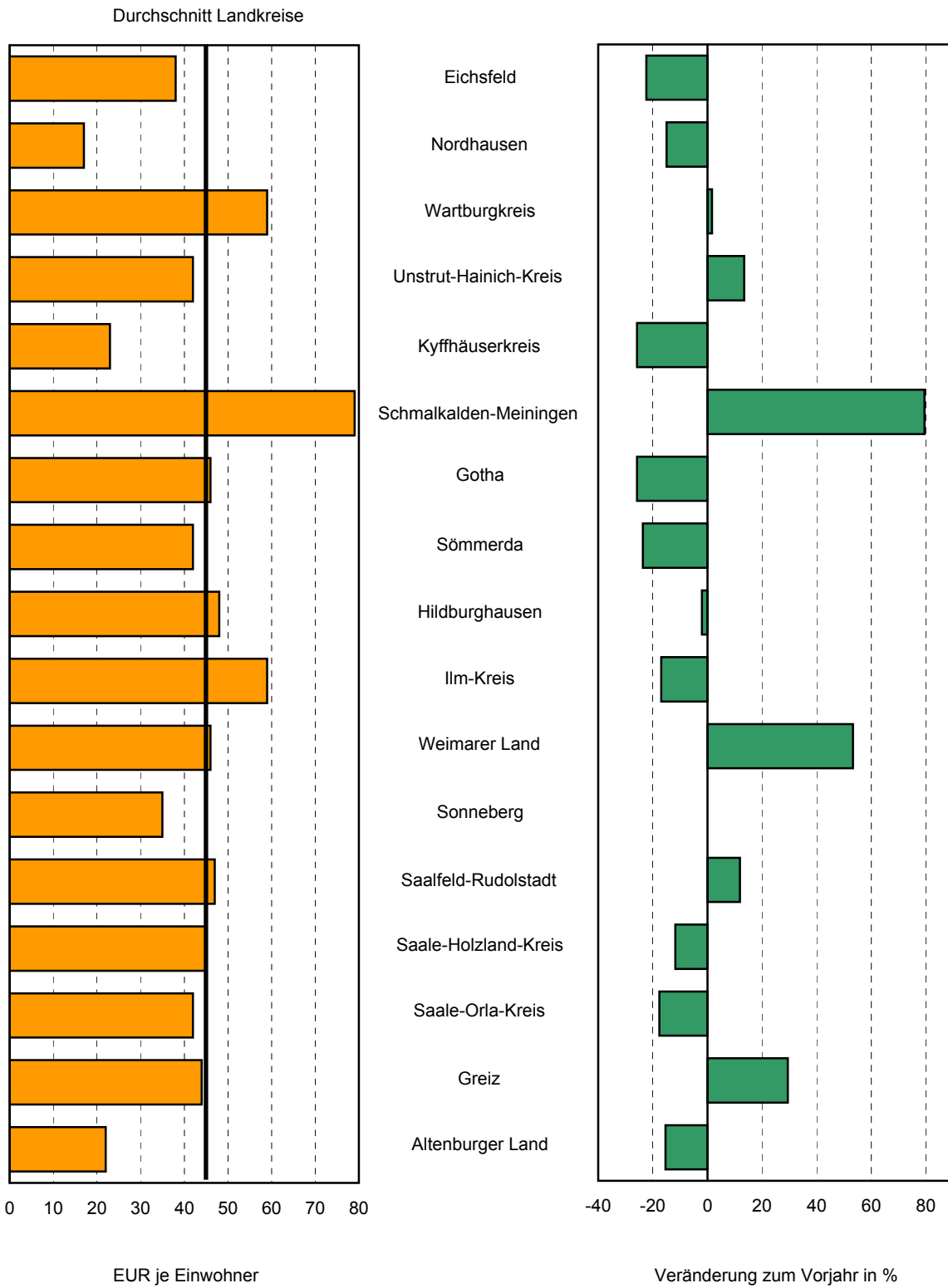
2. Ausgaben der kreisfreien Städte für Sachinvestitionen 1.1. - 31.3.2008 und 1.1. - 31.3.2009



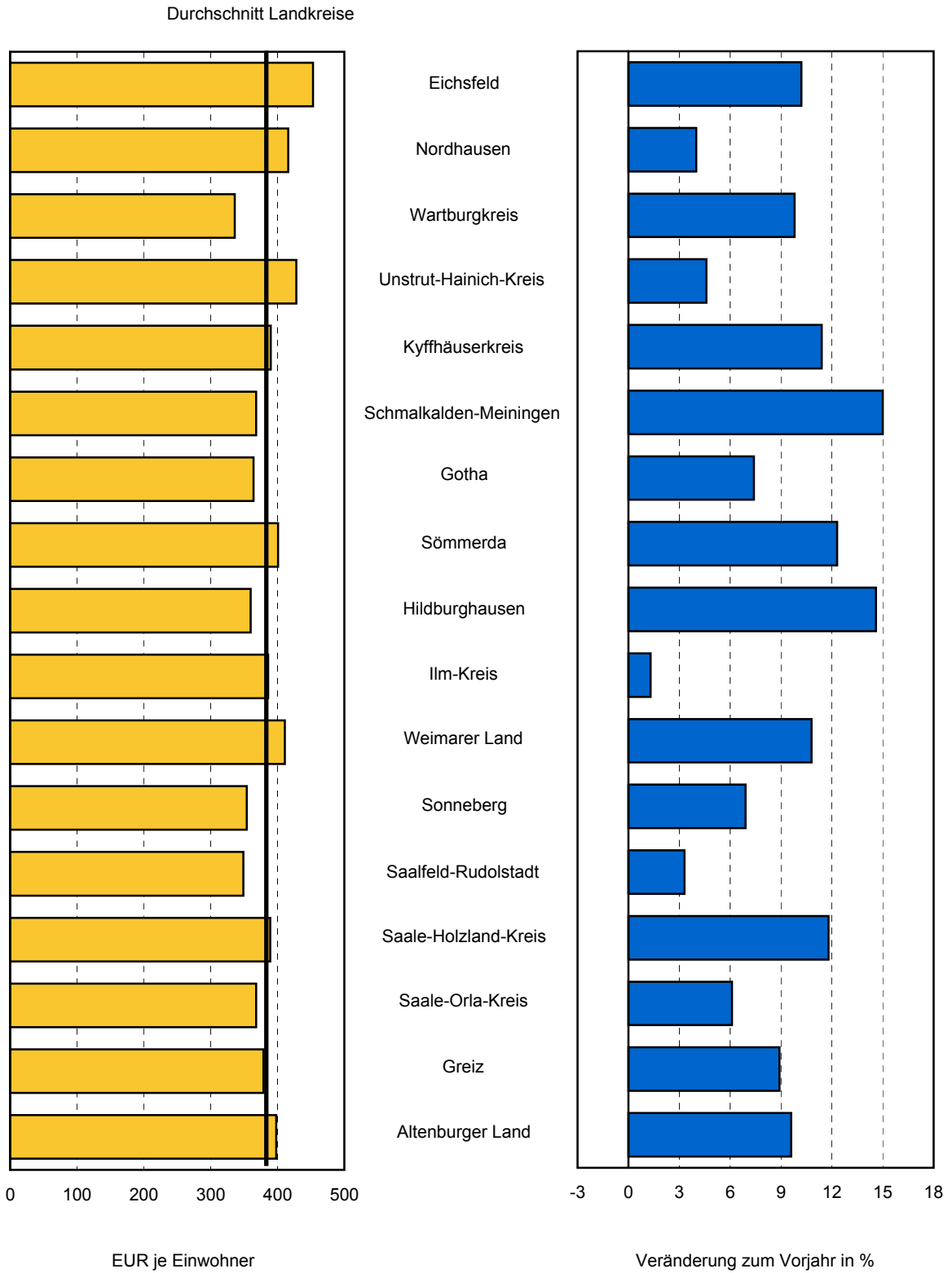
3. Einnahmen der kreisfreien Städte aus laufenden Zuweisungen und Zuschüssen 1.1. - 31.3.2008 und 1.1. - 31.3.2009



4. Ausgaben der Gemeinden und Gemeindeverbände für Sachinvestitionen 1.1. - 31.3.2009 nach Landkreisen



5. Einnahmen der Gemeinden und Gemeindeverbände aus laufenden Zuweisungen und Zuschüssen 1.1. - 31.3.2009 nach Landkreisen



**1. Kassenmäßige Ausgaben und Einnahmen sowie Schulden der Gemeinden und
Gemeindeverbände nach Arten**

Ausgaben	1.1. - 31.3. 2008	1.1. - 31.3. 2009	Veränderungen 2009 gegenüber 2008
	1 000 EUR		%
laufende Rechnung			
Personalausgaben	260 029	301 866	16,1
Laufender Sachaufwand	183 776	202 812	10,4
Zinsausgaben	26 427	24 738	- 6,4
Laufende Zuweisungen und Zuschüsse, Schuldendiensthilfen	495 657	526 083	6,1
darunter			
soziale Leistungen (einschl.aufg.bezog.Leist.beteilg.nach SGB II)	259 019	264 295	2,0
Bruttoausgaben der laufenden Rechnung	965 889	1 055 500	9,3
Abzüglich Zahlungen von Gemeinden und Gemeindeverbänden	115 461	126 089	9,2
Gesamtausgaben der laufenden Rechnung	850 428	929 412	9,3
Kapitalrechnung			
Sachinvestitionen	93 126	94 004	0,9
davon			
Baumaßnahmen	80 321	78 501	- 2,3
Erwerb von unbeweglichen und beweglichen Sachen	12 805	15 504	21,1
Zuweisungen und Zuschüsse für Investitionen	15 822	14 211	- 10,2
Darlehen	1 060	12	- 98,9
Erwerb von Beteiligungen	202	2 356	1 068,9
Tilgungsausgaben an öffentlichen Bereich	646	660	2,2
Bruttoausgaben der Kapitalrechnung	110 855	111 244	0,4
Abzüglich Zahlungen von Gemeinden und Gemeindeverbänden	1 435	386	- 73,1
Gesamtausgaben der Kapitalrechnung	109 420	110 858	1,3
Gesamtausgaben (ohne besondere Finanzierungsvorgänge)	959 848	1 040 270	8,4

Noch: 1. Kassenmäßige Ausgaben und Einnahmen sowie Schulden der Gemeinden und
Gemeindeverbände nach Arten

Einnahmen	1.1. - 31.3. 2008	1.1. - 31.3. 2009	Veränderungen 2009 gegenüber 2008
	1 000 EUR		%
laufende Rechnung			
Steuern und steuerähnliche Einnahmen	195 872	186 428	- 4,8
Einnahmen aus Verwaltung und Betrieb	141 989	143 151	0,8
Zinseinnahmen und Schuldendiensthilfen	10 564	9 541	- 9,7
Laufende Zuweisungen und Zuschüsse	793 157	846 947	6,8
davon			
vom öffentlichen Bereich	774 494	827 858	6,9
von anderen Bereichen	18 664	19 088	2,3
Bruttoeinnahmen der laufenden Rechnung	1 141 583	1 186 067	3,9
Abzüglich Zahlungen von Gemeinden und Gemeindeverbänden	115 461	126 089	9,2
Gesamteinnahmen der laufenden Rechnung	1 026 121	1 059 978	3,3
Kapitalrechnung			
Veräußerung von Vermögen	16 410	15 358	- 6,4
Zuweisungen und Zuschüsse für Investitionen	44 640	41 808	- 6,3
davon			
vom öffentlichen Bereich	36 159	34 109	- 5,7
von anderen Bereichen	8 480	7 699	- 9,2
Darlehensrückflüsse	212	774	265,9
Schuldenaufnahme vom öffentlichen Bereich	-	707	x
Bruttoeinnahmen der Kapitalrechnung	61 261	58 648	- 4,3
Abzüglich Zahlungen von Gemeinden und Gemeindeverbänden	1 435	386	- 73,1
Gesamteinnahmen der Kapitalrechnung	59 827	58 262	- 2,6
Gesamteinnahmen (ohne besondere Finanzierungsvorgänge)	1 085 948	1 118 240	3,0
Finanzierungssaldo	126 100	77 970	x
Schulden			
Schuldenstand insgesamt	2 564 263	2 422 980	- 5,5

2. Kassenmäßige Ausgaben und Einnahmen nach Arten und

Nr.	Ausgaben	Gemeinden und Gemeinde- verbände insgesamt	Kreis- freie Städte	Kreis	
				insgesamt	davon
					unter 1 000
laufende Rechnung					
1	Personalausgaben	301 866	77 096	110 660	10 390
2	Laufender Sachaufwand	202 812	46 434	81 468	10 892
3	sächliche Verwaltungsaufgaben	195 266	43 848	80 546	10 773
4	Erstattungen an andere Bereiche	7 546	2 586	922	119
5	Zinsausgaben	24 738	5 102	13 402	1 524
6	an öffentlichen Bereich	1	-	1	1
7	an andere Bereiche	24 737	5 102	13 400	1 523
8	Laufende Zuweisungen und Zuschüsse, Schuldendiensthilfen	526 083	137 939	172 844	30 018
9	an öffentlichen Bereich	151 323	5 057	127 694	26 443
10	allgemeine Zuweisungen und Umlagen	113 642	1	113 632	22 106
11	an Land	2 140	-	2 140	-
12	an Gemeinden und Gemeindeverbände	111 502	1	111 492	22 106
13	an Zweckverbände und sonstigen öffentlichen Bereich	-	-	-	-
14	Zuweisungen für laufende Zwecke und Schuldendiensthilfen	37 681	5 056	14 062	4 337
15	an andere Bereiche	374 760	132 883	45 151	3 575
16	laufende Zuschüsse an Unternehmen	43 313	23 096	8 568	359
17	laufende Zuschüsse an übrige Bereiche	67 002	25 478	34 449	3 179
18	soziale Leistungen (einschl.aufg.bezog.Leist.beteiligt. SGB II)	264 295	84 309	1 984	37
19	Schuldendiensthilfen	150	-	150	-
20	Bruttoausgaben der laufenden Rechnung	1 055 500	266 572	378 374	52 823
21	Abzüglich Zahlungen von Gemeinden und Gemeindeverbänden	126 089	779	7 870	1 819
22	Gesamtausgaben der laufenden Rechnung	929 412	265 793	370 505	51 004
Kapitalrechnung					
23	Sachinvestitionen	94 004	16 710	59 656	8 367
24	Baumaßnahmen	78 501	12 838	50 905	6 841
25	für Schulen	8 134	488	362	2
26	für Städteplanung	15 719	4 898	10 804	212
27	für Straßen	15 810	1 956	12 982	2 285
28	für Abwasserbeseitigung	674	-	495	70
29	Erwerb von unbeweglichen und beweglichen Sachen	15 504	3 871	8 750	1 526
30	Zuweisungen und Zuschüsse für Investitionen	14 211	2 335	10 869	438
31	an öffentlichen Bereich	4 770	103	4 209	330
32	an andere Bereiche	9 442	2 231	6 659	109
33	Darlehen	12	-	12	-
34	Erwerb von Beteiligungen	2 356	554	386	18
35	Tilgungsausgaben an öffentlichen Bereich	660	-	660	11
36	Bruttoausgaben der Kapitalrechnung	111 244	19 599	71 582	8 834
37	Abzüglich Zahlungen von Gemeinden und Gemeindeverbänden	386	-	254	8
38	Gesamtausgaben der Kapitalrechnung	110 858	19 599	71 328	8 827
39	Gesamtausgaben (ohne besondere Finanzierungsvorgänge)	1 040 270	285 392	441 833	59 830
40	Saldo (Finanzierungsüberschuss)	77 970	14 847	-	-
besondere Finanzierungsvorgänge					
41	Schuldentilgung	51 922	6 373	35 234	3 676
42	der Kreditmarktmittel	51 907	6 373	35 220	3 676
43	der inneren Darlehen	14	-	14	-
44	Zuführung an die allgemeine Rücklage	90 023	13 455	52 829	18 174
45	Zuführung an Sonderrücklagen	3 692	-	864	32
46	Deckung von Vorjahresfehlbeträgen	1 478	-	1 463	437
47	Ausgaben für besondere Finanzierungsvorgänge	147 114	19 828	90 390	22 320
48	Saldo (Fehlbetrag)	-	-	-	-

Gebietskörperschaftsgruppen/Gemeindegrößenklassen in 1 000 EUR

angehörige Gemeinden					Verwaltungs- gemein- schaften	Land- kreise	Nr.
mit ... bis unter ... Einwohnern							
1 000 - 3 000	3 000 - 5 000	5 000 - 10 000	10 000 - 20 000	20 000 - 50 000			
laufende Rechnung							
16 952	18 857	13 533	12 025	38 903	15 752	98 358	1
16 034	13 816	10 215	9 101	21 410	4 099	70 811	2
15 914	13 681	10 097	8 973	21 109	4 081	66 791	3
120	135	118	128	301	18	4 020	4
2 720	2 096	2 422	1 242	3 398	88	6 146	5
0	-	-	-	-	-	-	6
2 720	2 096	2 422	1 242	3 398	88	6 146	7
33 881	25 428	23 596	13 586	46 335	2 827	212 473	8
27 673	19 311	16 827	9 397	28 043	910	17 663	9
24 025	17 126	15 042	8 884	26 450	-	9	10
-	265	1 875	-	-	-	-	11
24 025	16 861	13 167	8 884	26 450	-	9	12
-	-	-	-	-	-	-	13
3 648	2 185	1 785	514	1 593	910	17 654	14
6 208	6 117	6 770	4 189	18 292	1 917	194 810	15
666	1 036	928	1 037	4 542	2	11 648	16
5 191	4 716	5 491	2 915	12 958	1 102	5 973	17
202	366	351	236	792	814	177 189	18
150	-	-	-	-	-	-	19
69 587	60 198	49 767	35 954	110 046	22 767	387 787	20
1 699	1 545	1 001	453	1 353	16 641	100 799	21
67 888	58 653	48 767	35 501	108 693	6 126	286 988	22
Kapitalrechnung							
10 494	10 691	7 107	8 462	14 534	420	17 220	23
9 036	8 970	6 009	7 848	12 200	208	14 550	24
25	59	-	30	246	-	7 283	25
986	1 623	2 148	3 542	2 293	-	16	26
2 656	2 519	1 879	812	2 831	1	872	27
23	46	5	41	310	178	-	28
1 458	1 721	1 098	614	2 334	212	2 670	29
1 233	939	853	2 007	5 399	8	1 000	30
752	578	480	435	1 634	8	449	31
481	361	372	1 572	3 765	-	551	32
-	-	-	5	7	-	-	33
15	-	43	-	310	-	1 416	34
-	-	-	-	649	-	-	35
11 742	11 630	8 003	10 474	20 900	427	19 636	36
26	10	12	154	43	23	109	37
11 716	11 620	7 990	10 319	20 857	404	19 527	38
79 604	70 272	56 757	45 820	129 550	6 530	306 515	39
-	-	4 010	-	734	1 054	78 192	40
besondere Finanzierungsvorgänge							
5 744	8 129	4 697	4 112	8 876	624	9 691	41
5 744	8 129	4 697	4 098	8 876	624	9 691	42
-	-	-	14	-	-	-	43
23 592	3 573	3 807	3 600	83	420	23 320	44
16	-	-	3	813	60	2 768	45
1 026	-	-	-	-	15	-	46
30 378	11 701	8 504	7 715	9 772	1 119	35 778	47
-	2 246	-	-	6 437	938	-	48

Noch: 2. Kassenmäßige Ausgaben und Einnahmen nach Arten und

Nr.	Einnahmen	Gemeinden und Gemeinde- verbände insgesamt	Kreis- freie Städte	Kreis	
				insgesamt	davon
					unter 1 000
laufende Rechnung					
49	Steuern und steuerähnliche Einnahmen	186 428	58 272	128 156	16 332
50	Grundsteuer	41 833	11 763	30 070	3 982
51	Gewerbsteuer (netto)	136 394	43 792	92 602	11 701
52	Gemeindeanteil an der Einkommensteuer	4 068	1 124	2 944	431
53	Gemeindeanteil an der Umsatzsteuer	1 489	568	921	79
54	sonstige Steuern und steuerähnliche Einnahmen	2 645	1 026	1 619	137
55	Einnahmen aus Verwaltung und Betrieb	143 151	42 753	60 675	7 816
56	Gebühren, sonstige Entgelte	81 688	28 110	20 669	1 771
57	übrige Verwaltung- und Betriebseinnahmen	41 658	8 745	26 617	4 231
58	Gewinnanteile, Konzessionsabgaben	19 806	5 898	13 388	1 814
59	Zinseinnahmen und Schuldendiensthilfen	9 541	1 761	4 455	560
60	vom öffentlichen Bereich	59	55	4	3
61	von anderen Bereichen	9 482	1 706	4 451	557
62	Laufende Zuweisungen und Zuschüsse	846 947	184 948	199 897	31 547
63	vom öffentlichen Bereich	827 858	179 799	199 143	31 468
64	von Bund, Lastenausgleichsfonds, ERP-Sondervermögen	10 735	219	688	37
65	allgemeine Finanzaufweisungen vom Land	434 017	108 302	166 829	26 325
66	Schlüsselzuweisungen	300 798	71 171	154 428	26 241
67	übrige vom Land	243 929	67 397	21 064	2 736
68	allgemeine Finanzaufweisungen von Gemeinden u. Gem.verb.	111 763	-	1 515	-
69	übrige von Gemeinden und Gemeindeverbänden	14 323	779	6 351	1 817
70	von Zweckverbänden	637	6	23	8
71	vom sonstigen öffentlichen Bereich	12 455	3 096	2 673	545
72	von anderen Bereichen	19 088	5 150	754	79
73	Bruttoeinnahmen der laufenden Rechnung	1 186 067	287 734	393 183	56 254
74	Abzüglich Zahlungen von Gemeinden und Gemeindeverbänden	126 089	779	7 870	1 819
75	Gesamteinnahmen der laufenden Rechnung	1 059 978	286 956	385 313	54 435
Kapitalrechnung					
76	Veräußerung von Vermögen	15 358	3 001	9 452	1 317
77	Zuweisungen und Zuschüsse für Investitionen	41 808	9 997	30 020	1 746
78	vom öffentlichen Bereich	34 109	8 330	24 188	628
79	von Bund, Lastenausgleichsfonds, ERP-Sondervermögen	235	23	213	-
80	vom Land	32 891	8 212	23 214	593
81	von Gemeinden und Gemeindeverbänden	371	-	245	7
82	von Zweckverbänden	393	-	393	11
83	vom sonstigen öffentlichen Bereich	219	96	123	17
84	von anderen Bereichen	7 699	1 666	5 831	1 118
85	Beiträge und ähnliche Entgelte	5 693	1 177	4 463	811
86	sonstige Zuschüsse	2 006	490	1 368	307
87	Darlehensrückflüsse	774	286	477	1
88	Schuldenaufnahme vom öffentlichen Bereich	707	-	701	-
89	Bruttoeinnahmen der Kapitalrechnung	58 648	13 284	40 650	3 064
90	Abzüglich Zahlungen von Gemeinden und Gemeindeverbänden	386	-	254	8
91	Gesamteinnahmen der Kapitalrechnung	58 262	13 284	40 396	3 057
92	Gesamteinnahmen (ohne bes. Finanzierungsvorgänge)	1 118 240	300 239	425 709	57 492
93	Saldo (Finanzierungsdefizit)	-	-	16 124	2 338
besondere Finanzierungsvorgänge					
94	Schuldenaufnahme	18 469	-	14 520	1 834
95	der Kreditmarktmittel	18 469	-	14 520	1 834
96	der inneren Darlehen	-	-	-	-
97	Entnahme aus der allgemeinen Rücklage	44 146	828	38 273	7 341
98	Entnahme aus Sonderrücklagen	2 529	-	577	2
99	Einnahmen aus besonderen Finanzierungsvorgängen	65 144	828	53 369	9 178
100	Saldo (Überschuss)	81 971	19 000	37 021	13 142

Gebietskörperschaftsgruppen/Gemeindegrößenklassen in 1 000 EUR

angehörige Gemeinden					Verwaltungs- gemein- schaften	Land- kreise	Nr.
mit ... bis unter ... Einwohnern							
1 000	3 000	5 000	10 000	20 000			
-	-	-	-	-			
3 000	5 000	10 000	20 000	50 000			
laufende Rechnung							
18 088	19 779	17 572	9 872	46 514	-	-	49
5 501	4 637	4 373	2 717	8 860	-	-	50
11 711	14 338	12 471	6 582	35 799	-	-	51
536	509	361	232	874	-	-	52
146	130	132	98	337	-	-	53
193	166	236	243	644	-	-	54
12 890	9 542	6 480	6 583	17 364	1 201	38 522	55
3 073	2 778	2 070	3 359	7 618	1 034	31 874	56
7 420	4 642	2 840	1 880	5 604	167	6 129	57
2 396	2 122	1 570	1 344	4 143	-	519	58
647	637	1 291	537	783	67	3 258	59
0	-	-	-	1	0	-	60
646	637	1 291	537	782	67	3 258	61
36 326	31 757	27 144	18 050	55 072	22 845	439 257	62
	31 677	27 053	17 966	54 939	22 835	426 081	63
416	38	34	38	125	7	9 821	64
29 737	25 949	22 819	15 237	46 761	3 150	155 736	65
29 088	24 061	18 976	13 960	42 102	-	75 200	66
3 643	3 655	3 001	2 114	5 914	2 616	152 851	67
338	590	294	75	220	15 316	94 931	68
1 361	955	707	378	1 133	1 325	5 868	69
4	3	1	-	7	45	563	70
541	487	197	123	780	376	6 311	71
286	80	91	85	133	9	13 176	72
67 950	61 716	52 488	35 041	119 733	24 113	481 037	73
1 699	1 545	1 001	453	1 353	16 641	100 799	74
66 252	60 171	51 487	34 588	118 380	7 472	380 237	75
Kapitalrechnung							
728	1 656	2 455	750	2 546	2	2 903	76
3 781	4 313	6 794	4 861	8 525	133	1 659	77
2 097	3 290	5 972	4 660	7 542	80	1 510	78
-	149	-	-	64	-	-	79
1 941	2 773	5 959	4 516	7 432	58	1 407	80
26	10	12	154	34	23	103	81
23	348	-	-	11	-	-	82
107	10	-	- 11	-	-	-	83
1 684	1 023	822	202	983	53	148	84
1 314	700	663	161	815	53	-	85
370	323	159	40	168	-	148	86
-	0	43	257	176	-	11	87
-	-	-	-	701	-	6	88
4 510	5 969	9 291	5 868	11 947	135	4 579	89
26	10	12	154	43	23	109	90
4 483	5 959	9 279	5 714	11 904	112	4 470	91
70 735	66 130	60 766	40 302	130 284	7 585	384 707	92
8 869	4 142	-	5 518	-	-	-	93
besondere Finanzierungsvorgänge							
1 176	2 967	784	1 897	5 861	501	3 448	94
1 176	2 967	784	1 897	5 861	501	3 448	95
-	-	-	-	-	-	-	96
6 855	10 981	2 292	486	10 318	1 546	3 500	97
8	-	538	-	29	10	1 943	98
8 039	13 947	3 613	2 383	16 208	2 056	8 891	99
22 338	-	4 891	5 332	-	-	26 888	100

3. Kassenmäßige Ausgaben und Einnahmen nach Arten und

Nr.	Ausgaben	Gemeinden und Gemeinde- verbände insgesamt	Kreis- freie Städte	Kreis	
				insgesamt	davon
					unter 1 000
laufende Rechnung					
1	Personalausgaben	133	139	64	38
2	Laufender Sachaufwand	89	84	47	40
3	sächliche Verwaltungsaufgaben	86	79	47	40
4	Erstattungen an andere Bereiche	3	5	1	0
5	Zinsausgaben	11	9	8	6
6	an öffentlichen Bereich	0	-	0	0
7	an andere Bereiche	11	9	8	6
8	Laufende Zuweisungen und Zuschüsse, Schuldendiensthilfen	231	249	100	111
9	an öffentlichen Bereich	66	9	74	98
10	allgemeine Zuweisungen und Umlagen	50	0	66	82
11	an Land	1	-	1	-
12	an Gemeinden und Gemeindeverbände	49	0	65	82
13	an Zweckverbände und sonstigen öffentlichen Bereich	-	-	-	-
14	Zuweisungen für laufende Zwecke und Schuldendiensthilfen	17	9	8	16
15	an andere Bereiche	165	239	26	13
16	laufende Zuschüsse an Unternehmen	19	42	5	1
17	laufende Zuschüsse an übrige Bereiche	29	46	20	12
18	soziale Leistungen (einschl.aufg.bezog.Leist.beteilig. SGB II)	116	152	1	0
19	Schuldendiensthilfen	0	-	0	-
20	Bruttoausgaben der laufenden Rechnung	463	480	220	195
21	Abzüglich Zahlungen von Gemeinden und Gemeindeverbänden	55	1	5	7
22	Gesamtausgaben der laufenden Rechnung	408	479	215	189
Kapitalrechnung					
23	Sachinvestitionen	41	30	35	31
24	Baumaßnahmen	34	23	30	25
25	für Schulen	4	1	0	0
26	für Städteplanung	7	9	6	1
27	für Straßen	7	4	8	8
28	für Abwasserbeseitigung	0	-	0	0
29	Erwerb von unbeweglichen und beweglichen Sachen	7	7	5	6
30	Zuweisungen und Zuschüsse für Investitionen	6	4	6	2
31	an öffentlichen Bereich	2	0	2	1
32	an andere Bereiche	4	4	4	0
33	Darlehen	0	-	0	-
34	Erwerb von Beteiligungen	1	1	0	0
35	Tilgungsausgaben an öffentlichen Bereich	0	-	0	0
36	Bruttoausgaben der Kapitalrechnung	49	35	42	33
37	Abzüglich Zahlungen von Gemeinden und Gemeindeverbänden	0	-	0	0
38	Gesamtausgaben der Kapitalrechnung	49	35	41	33
39	Gesamtausgaben (ohne besondere Finanzierungsvorgänge)	457	514	256	221
40	Saldo (Finanzierungsüberschuss)	34	27	-	-
besondere Finanzierungsvorgänge					
41	Schuldentilgung	23	11	20	14
42	der Kreditmarktmittel	23	11	20	14
43	der inneren Darlehen	0	-	0	-
44	Zuführung an die allgemeine Rücklage	40	24	31	67
45	Zuführung an Sonderrücklagen	2	-	1	0
46	Deckung von Vorjahresfehlbeträgen	1	-	1	2
47	Ausgaben für besondere Finanzierungsvorgänge	65	36	52	83
48	Saldo (Fehlbetrag)	-	-	-	-

Gebietskörperschaftsgruppen/Gemeindegrößenklassen in EUR je Einwohner

angehörige Gemeinden					Verwaltungs- gemein- schaften	Land- kreise	Nr.
mit ... bis unter ... Einwohnern							
1 000 - 3 000	3 000 - 5 000	5 000 - 10 000	10 000 - 20 000	20 000 - 50 000			
laufende Rechnung							
50	66	58	79	88	29	57	1
47	48	43	60	49	7	41	2
47	48	43	59	48	7	39	3
0	0	1	1	1	0	2	4
8	7	10	8	8	0	4	5
0	-	-	-	-	-	-	6
8	7	10	8	8	0	4	7
100	89	100	89	105	5	123	8
82	68	72	62	64	2	10	9
71	60	64	58	60	-	0	10
-	1	8	-	-	-	-	11
71	59	56	58	60	-	0	12
-	-	-	-	-	-	-	13
11	8	8	3	4	2	10	14
18	21	29	28	41	3	113	15
2	4	4	7	10	0	7	16
15	17	23	19	29	2	3	17
1	1	1	2	2	1	103	18
0	-	-	-	-	-	-	19
205	211	212	237	249	42	225	20
5	5	4	3	3	30	58	21
200	206	208	234	246	11	167	22
Kapitalrechnung							
31	37	30	56	33	1	10	23
27	31	26	52	28	0	8	24
0	0	-	0	1	-	4	25
3	6	9	23	5	-	0	26
8	9	8	5	6	0	1	27
0	0	0	0	1	0	-	28
4	6	5	4	5	0	2	29
4	3	4	13	12	0	1	30
2	2	2	3	4	0	0	31
1	1	2	10	9	-	0	32
-	-	-	0	0	-	-	33
0	-	0	-	1	-	1	34
-	-	-	-	1	-	-	35
35	41	34	69	47	1	11	36
0	0	0	1	0	0	0	37
35	41	34	68	47	1	11	38
234	246	242	302	294	12	178	39
-	-	17	-	2	2	45	40
besondere Finanzierungsvorgänge							
17	28	20	27	20	1	6	41
17	28	20	27	20	1	6	42
-	-	-	0	-	-	-	43
69	13	16	24	0	1	14	44
0	-	-	0	2	0	2	45
3	-	-	-	-	0	-	46
89	41	36	51	22	2	21	47
-	8	-	-	15	2	-	48

Noch: 3. Kassenmäßige Ausgaben und Einnahmen nach Arten und

Nr.	Einnahmen	Gemeinden und Gemeinde- verbände insgesamt	Kreis- freie Städte	Kreis	
				insgesamt	davon
					unter 1 000
laufende Rechnung					
49	Steuern und steuerähnliche Einnahmen	82	105	74	60
50	Grundsteuer	18	21	17	15
51	Gewerbsteuer (netto)	60	79	54	43
52	Gemeindeanteil an der Einkommensteuer	2	2	2	2
53	Gemeindeanteil an der Umsatzsteuer	1	1	1	0
54	sonstige Steuern und steuerähnliche Einnahmen	1	2	1	1
55	Einnahmen aus Verwaltung und Betrieb	63	77	35	29
56	Gebühren, sonstige Entgelte	36	51	12	7
57	übrige Verwaltungs- und Betriebseinnahmen	18	16	15	16
58	Gewinnanteile, Konzessionsabgaben	9	11	8	7
59	Zinseinnahmen und Schuldendiensthilfen	4	3	3	2
60	vom öffentlichen Bereich	0	0	0	0
61	von anderen Bereichen	4	3	3	2
62	Laufende Zuweisungen und Zuschüsse	372	333	116	117
63	vom öffentlichen Bereich	363	324	116	116
64	von Bund, Lastenausgleichsfonds, ERP-Sondervermögen	5	0	0	0
65	allgemeine Finanzaufweisungen vom Land	191	195	97	97
66	Schlüsselzuweisungen	132	128	90	97
67	übrige vom Land	107	121	12	10
68	allgemeine Finanzaufweisungen von Gemeinden u. Gem.verb.	49	-	1	-
69	übrige von Gemeinden und Gemeindeverbänden	6	1	4	7
70	von Zweckverbänden	0	0	0	0
71	vom sonstigen öffentlichen Bereich	5	6	2	2
72	von anderen Bereichen	8	9	0	0
73	Bruttoeinnahmen der laufenden Rechnung	521	519	228	208
74	Abzüglich Zahlungen von Gemeinden und Gemeindeverbänden	55	1	5	7
75	Gesamteinnahmen der laufenden Rechnung	465	517	224	201
Kapitalrechnung					
76	Veräußerung von Vermögen	7	5	5	5
77	Zuweisungen und Zuschüsse für Investitionen	18	18	17	6
78	vom öffentlichen Bereich	15	15	14	2
79	von Bund, Lastenausgleichsfonds, ERP-Sondervermögen	0	0	0	-
80	vom Land	14	15	13	2
81	von Gemeinden und Gemeindeverbänden	0	-	0	0
82	von Zweckverbänden	0	-	0	0
83	vom sonstigen öffentlichen Bereich	0	0	0	0
84	von anderen Bereichen	3	3	3	4
85	Beiträge und ähnliche Entgelte	2	2	3	3
86	sonstige Zuschüsse	1	1	1	1
87	Darlehensrückflüsse	0	1	0	0
88	Schuldenaufnahme vom öffentlichen Bereich	0	-	0	-
89	Bruttoeinnahmen der Kapitalrechnung	26	24	24	11
90	Abzüglich Zahlungen von Gemeinden und Gemeindeverbänden	0	-	0	0
91	Gesamteinnahmen der Kapitalrechnung	26	24	23	11
92	Gesamteinnahmen (ohne bes. Finanzierungsvorgänge)	491	541	247	213
93	Saldo (Finanzierungsdefizit)	-	-	9	9
besondere Finanzierungsvorgänge					
94	Schuldenaufnahme	8	-	8	7
95	der Kreditmarktmittel	8	-	8	7
96	der inneren Darlehen	-	-	-	-
97	Entnahme aus der allgemeinen Rücklage	19	1	22	27
98	Entnahme aus Sonderrücklagen	1	-	0	0
99	Einnahmen aus besonderen Finanzierungsvorgängen	29	1	31	34
100	Saldo (Überschuss)	36	34	21	49

Gebietskörperschaftsgruppen/Gemeindegrößenklassen in EUR je Einwohner

angehörige Gemeinden					Verwaltungs- gemein- schaften	Land- kreise	Nr.
mit ... bis unter ... Einwohnern							
1 000 - 3 000	3 000 - 5 000	5 000 - 10 000	10 000 - 20 000	20 000 - 50 000			
laufende Rechnung							
53	69	75	65	105	-	-	49
16	16	19	18	20	-	-	50
34	50	53	43	81	-	-	51
2	2	2	2	2	-	-	52
0	0	1	1	1	-	-	53
1	1	1	2	1	-	-	54
38	33	28	43	39	2	22	55
9	10	9	22	17	2	18	56
22	16	12	12	13	0	4	57
7	7	7	9	9	-	0	58
2	2	5	4	2	0	2	59
0	-	-	-	0	0	-	60
2	2	5	4	2	0	2	61
107	111	116	119	125	42	255	62
	111	115	118	124	42	247	63
1	0	0	0	0	0	6	64
88	91	97	100	106	6	90	65
86	84	81	92	95	-	44	66
11	13	13	14	13	5	89	67
1	2	1	0	0	28	55	68
4	3	3	2	3	2	3	69
0	0	0	-	0	0	0	70
2	2	1	1	2	1	4	71
1	0	0	1	0	0	8	72
200	216	223	231	271	44	279	73
5	5	4	3	3	30	58	74
195	211	219	228	268	14	221	75
Kapitalrechnung							
2	6	10	5	6	0	2	76
11	15	29	32	19	0	1	77
6	12	25	31	17	0	1	78
-	1	-	-	0	-	-	79
6	10	25	30	17	0	1	80
0	0	0	1	0	0	0	81
0	1	-	-	0	-	-	82
0	0	-	- 0	-	-	-	83
5	4	3	1	2	0	0	84
4	2	3	1	2	0	-	85
1	1	1	0	0	-	0	86
-	0	0	2	0	-	0	87
-	-	-	-	2	-	0	88
13	21	40	39	27	0	3	89
0	0	0	1	0	0	0	90
13	21	39	38	27	0	3	91
208	232	259	265	295	14	223	92
26	15	-	36	-	-	-	93
besondere Finanzierungsvorgänge							
3	10	3	12	13	1	2	94
3	10	3	12	13	1	2	95
-	-	-	-	-	-	-	96
20	38	10	3	23	3	2	97
0	-	2	-	0	0	1	98
24	49	15	16	37	4	5	99
66	-	21	35	-	-	16	100

**4. Kassenmäßige Ausgaben und Einnahmen nach Arten
Gemeinden und Gemeindeverbände**

Nr.	Ausgaben	1.1. - 31.3.2008		1.1. - 31.3.2009	
		1 000 EUR	EUR je EW	1 000 EUR	EUR je EW
laufende Rechnung					
1	Personalausgaben	260 029	113	301 866	133
2	Laufender Sachaufwand	183 776	80	202 812	89
3	sächliche Verwaltungsaufgaben	174 220	76	195 266	86
4	Erstattungen an andere Bereiche	9 556	4	7 546	3
5	Zinsausgaben	26 427	11	24 738	11
6	an öffentlichen Bereich	24	0	1	0
7	an andere Bereiche	26 403	11	24 737	11
8	Laufende Zuweisungen und Zuschüsse, Schuldendiensthilfen	495 657	215	526 083	231
9	an öffentlichen Bereich	129 079	56	151 323	66
10	allgemeine Zuweisungen und Umlagen	103 457	45	113 642	50
11	an Land	31	0	2 140	1
12	an Gemeinden und Gemeindeverbände	103 410	45	111 502	49
13	an Zweckverbände und sonstigen öffentlichen Bereich	17	0	-	-
14	Zuweisungen für laufende Zwecke und Schuldendiensthilfen	25 621	11	37 681	17
15	an andere Bereiche	366 579	159	374 760	165
16	laufende Zuschüsse an Unternehmen	45 584	20	43 313	19
17	laufende Zuschüsse an übrige Bereiche	61 971	27	67 002	29
18	soziale Leistungen (einschl.aufg.bezog.Leist.beteiligt. SGB II)	259 019	113	264 295	116
19	Schuldendiensthilfen	5	0	150	0
20	Bruttoausgaben der laufenden Rechnung	965 889	420	1 055 500	463
21	Abzüglich Zahlungen von Gemeinden und Gemeindeverbänden	115 461	50	126 089	55
22	Gesamtausgaben der laufenden Rechnung	850 428	370	929 412	408
Kapitalrechnung					
23	Sachinvestitionen	93 126	40	94 004	41
24	Baumaßnahmen	80 321	35	78 501	34
25	für Schulen	7 831	3	8 134	4
26	für Städteplanung	20 269	9	15 719	7
27	für Straßen	19 410	8	15 810	7
28	für Abwasserbeseitigung	548	0	674	0
29	Erwerb von unbeweglichen und beweglichen Sachen	12 805	6	15 504	7
30	Zuweisungen und Zuschüsse für Investitionen	15 822	7	14 211	6
31	an öffentlichen Bereich	3 238	1	4 770	2
32	an andere Bereiche	12 584	5	9 442	4
33	Darlehen	1 060	0	12	0
34	Erwerb von Beteiligungen	202	0	2 356	1
35	Tilgungsausgaben an öffentlichen Bereich	646	0	660	0
36	Bruttoausgaben der Kapitalrechnung	110 855	48	111 244	49
37	Abzüglich Zahlungen von Gemeinden und Gemeindeverbänden	1 435	1	386	0
38	Gesamtausgaben der Kapitalrechnung	109 420	48	110 858	49
39	Gesamtausgaben (ohne besondere Finanzierungsvorgänge)	959 848	417	1 040 270	457
40	Saldo (Finanzierungsüberschuss)	126 100	55	77 970	34
besondere Finanzierungsvorgänge					
41	Schuldentilgung	57 831	25	51 922	23
42	der Kreditmarktmittel	57 817	25	51 907	23
43	der inneren Darlehen	14	0	14	0
44	Zuführung an die allgemeine Rücklage	89 027	39	90 023	40
45	Zuführung an Sonderrücklagen	5 201	2	3 692	2
46	Deckung von Vorjahresfehlbeträgen	2 720	1	1 478	1
47	Ausgaben für besondere Finanzierungsvorgänge	154 779	67	147 114	65
48	Saldo (Fehlbetrag)	-	-	-	-

Noch: 4. Kassenmäßige Ausgaben und Einnahmen nach Arten
Noch: Gemeinden und Gemeindeverbände

Nr.	Einnahmen	1.1. - 31.3.2008		1.1. - 31.3.2009	
		1 000 EUR	EUR je EW	1 000 EUR	EUR je EW
laufende Rechnung					
49	Steuern und steuerähnliche Einnahmen	195 872	85	186 428	82
50	Grundsteuer	41 329	18	41 833	18
51	Gewerbsteuer (netto)	134 831	59	136 394	60
52	Gemeindeanteil an der Einkommensteuer	15 863	7	4 068	2
53	Gemeindeanteil an der Umsatzsteuer	1 496	1	1 489	1
54	sonstige Steuern und steuerähnliche Einnahmen	2 354	1	2 645	1
55	Einnahmen aus Verwaltung und Betrieb	141 989	62	143 151	63
56	Gebühren, sonstige Entgelte	81 877	36	81 688	36
57	übrige Verwaltungs- und Betriebseinnahmen	41 214	18	41 658	18
58	Gewinnanteile, Konzessionsabgaben	18 898	8	19 806	9
59	Zinseinnahmen und Schuldendiensthilfen	10 564	5	9 541	4
60	vom öffentlichen Bereich	136	0	59	0
61	von anderen Bereichen	10 428	5	9 482	4
62	Laufende Zuweisungen und Zuschüsse	793 157	345	846 947	372
63	vom öffentlichen Bereich	774 494	337	827 858	363
64	von Bund, Lastenausgleichsfonds, ERP-Sondervermögen	10 149	4	10 735	5
65	allgemeine Finanzaufweisungen vom Land	392 534	171	434 017	191
66	Schlüsselzuweisungen	270 957	118	300 798	132
67	übrige vom Land	245 600	107	243 929	107
68	allgemeine Finanzaufweisungen von Gemeinden u. Gem.verb.	103 106	45	111 763	49
69	übrige von Gemeinden und Gemeindeverbänden	12 329	5	14 323	6
70	von Zweckverbänden	868	0	637	0
71	vom sonstigen öffentlichen Bereich	9 908	4	12 455	5
72	von anderen Bereichen	18 664	8	19 088	8
73	Bruttoeinnahmen der laufenden Rechnung	1 141 583	496	1 186 067	521
74	Abzüglich Zahlungen von Gemeinden und Gemeindeverbänden	115 461	50	126 089	55
75	Gesamteinnahmen der laufenden Rechnung	1 026 121	446	1 059 978	465
Kapitalrechnung					
76	Veräußerung von Vermögen	16 410	7	15 358	7
77	Zuweisungen und Zuschüsse für Investitionen	44 640	19	41 808	18
78	vom öffentlichen Bereich	36 159	16	34 109	15
79	von Bund, Lastenausgleichsfonds, ERP-Sondervermögen	595	0	235	0
80	vom Land	33 744	15	32 891	14
81	von Gemeinden und Gemeindeverbänden	1 426	1	371	0
82	von Zweckverbänden	203	0	393	0
83	vom sonstigen öffentlichen Bereich	192	0	219	0
84	von anderen Bereichen	8 480	4	7 699	3
85	Beiträge und ähnliche Entgelte	6 962	3	5 693	2
86	sonstige Zuschüsse	1 519	1	2 006	1
87	Darlehensrückflüsse	212	0	774	0
88	Schuldenaufnahme vom öffentlichen Bereich	-	-	707	0
89	Bruttoeinnahmen der Kapitalrechnung	61 261	27	58 648	26
90	Abzüglich Zahlungen von Gemeinden und Gemeindeverbänden	1 435	1	386	0
91	Gesamteinnahmen der Kapitalrechnung	59 827	26	58 262	26
92	Gesamteinnahmen (ohne bes. Finanzierungsvorgänge)	1 085 948	472	1 118 240	491
93	Saldo (Finanzierungsdefizit)	-	-	-	-
besondere Finanzierungsvorgänge					
94	Schuldenaufnahme	26 766	12	18 469	8
95	der Kreditmarktmittel	26 766	12	18 469	8
96	der inneren Darlehen	-	-	-	-
97	Entnahme aus der allgemeinen Rücklage	24 132	10	44 146	19
98	Entnahme aus Sonderrücklagen	3 740	2	2 529	1
99	Einnahmen aus besonderen Finanzierungsvorgängen	54 638	24	65 144	29
100	Saldo (Überschuss)	100 142	44	81 971	36

5. Kassenmäßige Ausgaben und Einnahmen nach Arten
Kreisfreie Städte

Nr.	Ausgaben	1.1. - 31.3.2008		1.1. - 31.3.2009	
		1 000 EUR	EUR je EW	1 000 EUR	EUR je EW
laufende Rechnung					
1	Personalausgaben	67 434	121	77 096	139
2	Laufender Sachaufwand	43 088	77	46 434	84
3	sächliche Verwaltungsaufgaben	39 930	72	43 848	79
4	Erstattungen an andere Bereiche	3 157	6	2 586	5
5	Zinsausgaben	5 713	10	5 102	9
6	an öffentlichen Bereich	-	-	-	-
7	an andere Bereiche	5 713	10	5 102	9
8	Laufende Zuweisungen und Zuschüsse, Schuldendiensthilfen	133 551	240	137 939	249
9	an öffentlichen Bereich	2 837	5	5 057	9
10	allgemeine Zuweisungen und Umlagen	1	0	1	0
11	an Land	-	-	-	-
12	an Gemeinden und Gemeindeverbände	1	0	1	0
13	an Zweckverbände und sonstigen öffentlichen Bereich	-	-	-	-
14	Zuweisungen für laufende Zwecke und Schuldendiensthilfen	2 836	5	5 056	9
15	an andere Bereiche	130 715	235	132 883	239
16	laufende Zuschüsse an Unternehmen	25 448	46	23 096	42
17	laufende Zuschüsse an übrige Bereiche	24 242	44	25 478	46
18	soziale Leistungen (einschl.aufg.bezog.Leist.beteilig. SGB II)	81 025	146	84 309	152
19	Schuldendiensthilfen	-	-	-	-
20	Bruttoausgaben der laufenden Rechnung	249 786	449	266 572	480
21	Abzüglich Zahlungen von Gemeinden und Gemeindeverbänden	811	1	779	1
22	Gesamtausgaben der laufenden Rechnung	248 975	447	265 793	479
Kapitalrechnung					
23	Sachinvestitionen	14 932	27	16 710	30
24	Baumaßnahmen	13 330	24	12 838	23
25	für Schulen	700	1	488	1
26	für Städteplanung	7 111	13	4 898	9
27	für Straßen	3 009	5	1 956	4
28	für Abwasserbeseitigung	-	-	-	-
29	Erwerb von unbeweglichen und beweglichen Sachen	1 602	3	3 871	7
30	Zuweisungen und Zuschüsse für Investitionen	2 626	5	2 335	4
31	an öffentlichen Bereich	46	0	103	0
32	an andere Bereiche	2 580	5	2 231	4
33	Darlehen	-	-	-	-
34	Erwerb von Beteiligungen	-	-	554	1
35	Tilgungsausgaben an öffentlichen Bereich	-	-	-	-
36	Bruttoausgaben der Kapitalrechnung	17 558	32	19 599	35
37	Abzüglich Zahlungen von Gemeinden und Gemeindeverbänden	-	-	-	-
38	Gesamtausgaben der Kapitalrechnung	17 558	32	19 599	35
39	Gesamtausgaben (ohne besondere Finanzierungsvorgänge)	266 533	479	285 392	514
40	Saldo (Finanzierungsüberschuss)	26 435	48	14 847	27
besondere Finanzierungsvorgänge					
41	Schuldentilgung	9 318	17	6 373	11
42	der Kreditmarktmittel	9 318	17	6 373	11
43	der inneren Darlehen	-	-	-	-
44	Zuführung an die allgemeine Rücklage	18 081	32	13 455	24
45	Zuführung an Sonderrücklagen	7	0	-	-
46	Deckung von Vorjahresfehlbeträgen	-	-	-	-
47	Ausgaben für besondere Finanzierungsvorgänge	27 406	49	19 828	36
48	Saldo (Fehlbetrag)	-	-	-	-

Noch: 5. Kassenmäßige Ausgaben und Einnahmen nach Arten
Noch: Kreisfreie Städte

Nr.	Einnahmen	1.1. - 31.3.2008		1.1. - 31.3.2009	
		1 000 EUR	EUR je EW	1 000 EUR	EUR je EW
laufende Rechnung					
49	Steuern und steuerähnliche Einnahmen	60 513	109	58 272	105
50	Grundsteuer	11 790	21	11 763	21
51	Gewerbsteuer (netto)	42 507	76	43 792	79
52	Gemeindeanteil an der Einkommensteuer	4 721	8	1 124	2
53	Gemeindeanteil an der Umsatzsteuer	570	1	568	1
54	sonstige Steuern und steuerähnliche Einnahmen	925	2	1 026	2
55	Einnahmen aus Verwaltung und Betrieb	38 299	69	42 753	77
56	Gebühren, sonstige Entgelte	25 167	45	28 110	51
57	übrige Verwaltungs- und Betriebseinnahmen	7 948	14	8 745	16
58	Gewinnanteile, Konzessionsabgaben	5 184	9	5 898	11
59	Zinseinnahmen und Schuldendiensthilfen	1 974	4	1 761	3
60	vom öffentlichen Bereich	71	0	55	0
61	von anderen Bereichen	1 903	3	1 706	3
62	Laufende Zuweisungen und Zuschüsse	175 061	315	184 948	333
63	vom öffentlichen Bereich	169 613	305	179 799	324
64	von Bund, Lastenausgleichsfonds, ERP-Sondervermögen	148	0	219	0
65	allgemeine Finanzaufweisungen vom Land	96 875	174	108 302	195
66	Schlüsselzuweisungen	60 327	108	71 171	128
67	übrige vom Land	68 763	124	67 397	121
68	allgemeine Finanzaufweisungen von Gemeinden u. Gem.verb.	-	-	-	-
69	übrige von Gemeinden und Gemeindeverbänden	787	1	779	1
70	von Zweckverbänden	11	0	6	0
71	vom sonstigen öffentlichen Bereich	3 028	5	3 096	6
72	von anderen Bereichen	5 448	10	5 150	9
73	Bruttoeinnahmen der laufenden Rechnung	275 847	496	287 734	519
74	Abzüglich Zahlungen von Gemeinden und Gemeindeverbänden	811	1	779	1
75	Gesamteinnahmen der laufenden Rechnung	275 036	494	286 956	517
Kapitalrechnung					
76	Veräußerung von Vermögen	4 335	8	3 001	5
77	Zuweisungen und Zuschüsse für Investitionen	13 594	24	9 997	18
78	vom öffentlichen Bereich	11 446	21	8 330	15
79	von Bund, Lastenausgleichsfonds, ERP-Sondervermögen	215	0	23	0
80	vom Land	11 094	20	8 212	15
81	von Gemeinden und Gemeindeverbänden	-	-	-	-
82	von Zweckverbänden	-	-	-	-
83	vom sonstigen öffentlichen Bereich	137	0	96	0
84	von anderen Bereichen	2 147	4	1 666	3
85	Beiträge und ähnliche Entgelte	1 665	3	1 177	2
86	sonstige Zuschüsse	482	1	490	1
87	Darlehensrückflüsse	3	0	286	1
88	Schuldenaufnahme vom öffentlichen Bereich	-	-	-	-
89	Bruttoeinnahmen der Kapitalrechnung	17 932	32	13 284	24
90	Abzüglich Zahlungen von Gemeinden und Gemeindeverbänden	-	-	-	-
91	Gesamteinnahmen der Kapitalrechnung	17 932	32	13 284	24
92	Gesamteinnahmen (ohne bes. Finanzierungsvorgänge)	292 968	526	300 239	541
93	Saldo (Finanzierungsdefizit)	-	-	-	-
besondere Finanzierungsvorgänge					
94	Schuldenaufnahme	1 435	3	-	-
95	der Kreditmarktmittel	1 435	3	-	-
96	der inneren Darlehen	-	-	-	-
97	Entnahme aus der allgemeinen Rücklage	-	-	828	1
98	Entnahme aus Sonderrücklagen	-	-	-	-
99	Einnahmen aus besonderen Finanzierungsvorgängen	1 435	3	828	1
100	Saldo (Überschuss)	25 970	47	19 000	34

6. Kassenmäßige Ausgaben und Einnahmen nach Arten
Kreisangehörige Gemeinden

Nr.	Ausgaben	1.1. - 31.3.2008		1.1. - 31.3.2009	
		1 000 EUR	EUR je EW	1 000 EUR	EUR je EW
laufende Rechnung					
1	Personalausgaben	94 948	54	110 660	64
2	Laufender Sachaufwand	71 713	41	81 468	47
3	sächliche Verwaltungsaufgaben	70 753	41	80 546	47
4	Erstattungen an andere Bereiche	960	1	922	1
5	Zinsausgaben	13 340	8	13 402	8
6	an öffentlichen Bereich	24	0	1	0
7	an andere Bereiche	13 315	8	13 400	8
8	Laufende Zuweisungen und Zuschüsse, Schuldendiensthilfen	158 850	91	172 844	100
9	an öffentlichen Bereich	115 796	66	127 694	74
10	allgemeine Zuweisungen und Umlagen	103 432	59	113 632	66
11	an Land	31	0	2 140	1
12	an Gemeinden und Gemeindeverbände	103 384	59	111 492	65
13	an Zweckverbände und sonstigen öffentlichen Bereich	17	0	-	-
14	Zuweisungen für laufende Zwecke und Schuldendiensthilfen	12 364	7	14 062	8
15	an andere Bereiche	43 054	25	45 151	26
16	laufende Zuschüsse an Unternehmen	9 668	6	8 568	5
17	laufende Zuschüsse an übrige Bereiche	31 284	18	34 449	20
18	soziale Leistungen (einschl.aufg.bezog.Leist.beteilig. SGB II)	2 097	1	1 984	1
19	Schuldendiensthilfen	5	0	150	0
20	Bruttoausgaben der laufenden Rechnung	338 851	194	378 374	220
21	Abzüglich Zahlungen von Gemeinden und Gemeindeverbänden	6 649	4	7 870	5
22	Gesamtausgaben der laufenden Rechnung	332 201	190	370 505	215
Kapitalrechnung					
23	Sachinvestitionen	64 840	37	59 656	35
24	Baumaßnahmen	56 939	33	50 905	30
25	für Schulen	174	0	362	0
26	für Städteplanung	13 113	8	10 804	6
27	für Straßen	15 401	9	12 982	8
28	für Abwasserbeseitigung	289	0	495	0
29	Erwerb von unbeweglichen und beweglichen Sachen	7 901	5	8 750	5
30	Zuweisungen und Zuschüsse für Investitionen	12 703	7	10 869	6
31	an öffentlichen Bereich	2 971	2	4 209	2
32	an andere Bereiche	9 732	6	6 659	4
33	Darlehen	60	0	12	0
34	Erwerb von Beteiligungen	202	0	386	0
35	Tilgungsausgaben an öffentlichen Bereich	646	0	660	0
36	Bruttoausgaben der Kapitalrechnung	78 451	45	71 582	42
37	Abzüglich Zahlungen von Gemeinden und Gemeindeverbänden	1 312	1	254	0
38	Gesamtausgaben der Kapitalrechnung	77 139	44	71 328	41
39	Gesamtausgaben (ohne besondere Finanzierungsvorgänge)	409 340	235	441 833	256
40	Saldo (Finanzierungsüberschuss)	10 281	6	-	-
besondere Finanzierungsvorgänge					
41	Schuldentilgung	35 224	20	35 234	20
42	der Kreditmarktmittel	35 210	20	35 220	20
43	der inneren Darlehen	14	0	14	0
44	Zuführung an die allgemeine Rücklage	49 194	28	52 829	31
45	Zuführung an Sonderrücklagen	154	0	864	1
46	Deckung von Vorjahresfehlbeträgen	2 720	2	1 463	1
47	Ausgaben für besondere Finanzierungsvorgänge	87 292	50	90 390	52
48	Saldo (Fehlbetrag)	-	-	-	-

Noch: 6. Kassenmäßige Ausgaben und Einnahmen nach Arten
Noch: Kreisangehörige Gemeinden

Nr.	Einnahmen	1.1. - 31.3.2008		1.1. - 31.3.2009	
		1 000 EUR	EUR je EW	1 000 EUR	EUR je EW
laufende Rechnung					
49	Steuern und steuerähnliche Einnahmen	135 359	78	128 156	74
50	Grundsteuer	29 538	17	30 070	17
51	Gewerbsteuer (netto)	92 324	53	92 602	54
52	Gemeindeanteil an der Einkommensteuer	11 142	6	2 944	2
53	Gemeindeanteil an der Umsatzsteuer	925	1	921	1
54	sonstige Steuern und steuerähnliche Einnahmen	1 429	1	1 619	1
55	Einnahmen aus Verwaltung und Betrieb	61 653	35	60 675	35
56	Gebühren, sonstige Entgelte	21 110	12	20 669	12
57	übrige Verwaltungs- und Betriebseinnahmen	26 835	15	26 617	15
58	Gewinnanteile, Konzessionsabgaben	13 709	8	13 388	8
59	Zinseinnahmen und Schuldendiensthilfen	5 148	3	4 455	3
60	vom öffentlichen Bereich	65	0	4	0
61	von anderen Bereichen	5 083	3	4 451	3
62	Laufende Zuweisungen und Zuschüsse	187 358	107	199 897	116
63	vom öffentlichen Bereich	186 718	107	199 143	116
64	von Bund, Lastenausgleichsfonds, ERP-Sondervermögen	251	0	688	0
65	allgemeine Finanzaufweisungen vom Land	152 499	87	166 829	97
66	Schlüsselzuweisungen	142 891	82	154 428	90
67	übrige vom Land	25 717	15	21 064	12
68	allgemeine Finanzaufweisungen von Gemeinden u. Gem.verb.	1 411	1	1 515	1
69	übrige von Gemeinden und Gemeindeverbänden	5 236	3	6 351	4
70	von Zweckverbänden	57	0	23	0
71	vom sonstigen öffentlichen Bereich	1 547	1	2 673	2
72	von anderen Bereichen	641	0	754	0
73	Bruttoeinnahmen der laufenden Rechnung	389 518	223	393 183	228
74	Abzüglich Zahlungen von Gemeinden und Gemeindeverbänden	6 649	4	7 870	5
75	Gesamteinnahmen der laufenden Rechnung	382 869	220	385 313	224
Kapitalrechnung					
76	Veräußerung von Vermögen	9 307	5	9 452	5
77	Zuweisungen und Zuschüsse für Investitionen	28 560	16	30 020	17
78	vom öffentlichen Bereich	22 375	13	24 188	14
79	von Bund, Lastenausgleichsfonds, ERP-Sondervermögen	354	0	213	0
80	vom Land	20 473	12	23 214	13
81	von Gemeinden und Gemeindeverbänden	1 303	1	245	0
82	von Zweckverbänden	192	0	393	0
83	vom sonstigen öffentlichen Bereich	53	0	123	0
84	von anderen Bereichen	6 185	4	5 831	3
85	Beiträge und ähnliche Entgelte	5 236	3	4 463	3
86	sonstige Zuschüsse	949	1	1 368	1
87	Darlehensrückflüsse	198	0	477	0
88	Schuldenaufnahme vom öffentlichen Bereich	-	-	701	0
89	Bruttoeinnahmen der Kapitalrechnung	38 064	22	40 650	24
90	Abzüglich Zahlungen von Gemeinden und Gemeindeverbänden	1 312	1	254	0
91	Gesamteinnahmen der Kapitalrechnung	36 752	21	40 396	23
92	Gesamteinnahmen (ohne bes. Finanzierungsvorgänge)	419 621	241	425 709	247
93	Saldo (Finanzierungsdefizit)	-	-	16 124	9
besondere Finanzierungsvorgänge					
94	Schuldenaufnahme	19 644	11	14 520	8
95	der Kreditmarktmittel	19 644	11	14 520	8
96	der inneren Darlehen	-	-	-	-
97	Entnahme aus der allgemeinen Rücklage	20 193	12	38 273	22
98	Entnahme aus Sonderrücklagen	250	0	577	0
99	Einnahmen aus besonderen Finanzierungsvorgängen	40 088	23	53 369	31
100	Saldo (Überschuss)	47 204	27	37 021	21

**7. Kassenmäßige Ausgaben und Einnahmen nach Arten
Verwaltungsgemeinschaften ohne Mitgliedsgemeinden**

Nr.	Ausgaben	1.1. - 31.3.2008		1.1. - 31.3.2009	
		1 000 EUR	EUR je EW	1 000 EUR	EUR je EW
laufende Rechnung					
1	Personalausgaben	13 771	25	15 752	29
2	Laufender Sachaufwand	3 679	7	4 099	7
3	sächliche Verwaltungsaufgaben	3 669	7	4 081	7
4	Erstattungen an andere Bereiche	10	0	18	0
5	Zinsausgaben	97	0	88	0
6	an öffentlichen Bereich	-	-	-	-
7	an andere Bereiche	97	0	88	0
8	Laufende Zuweisungen und Zuschüsse, Schuldendiensthilfen	2 896	5	2 827	5
9	an öffentlichen Bereich	889	2	910	2
10	allgemeine Zuweisungen und Umlagen	-	-	-	-
11	an Land	-	-	-	-
12	an Gemeinden und Gemeindeverbände	-	-	-	-
13	an Zweckverbände und sonstigen öffentlichen Bereich	-	-	-	-
14	Zuweisungen für laufende Zwecke und Schuldendiensthilfen	889	2	910	2
15	an andere Bereiche	2 006	4	1 917	3
16	laufende Zuschüsse an Unternehmen	4	0	2	0
17	laufende Zuschüsse an übrige Bereiche	1 102	2	1 102	2
18	soziale Leistungen (einschl.aufg.bezog.Leist.beteiligt. SGB II)	900	2	814	1
19	Schuldendiensthilfen	-	-	-	-
20	Bruttoausgaben der laufenden Rechnung	20 442	36	22 767	42
21	Abzüglich Zahlungen von Gemeinden und Gemeindeverbänden	15 549	28	16 641	30
22	Gesamtausgaben der laufenden Rechnung	4 894	9	6 126	11
Kapitalrechnung					
23	Sachinvestitionen	679	1	420	1
24	Baumaßnahmen	374	1	208	0
25	für Schulen	-	-	-	-
26	für Städteplanung	46	0	-	-
27	für Straßen	8	0	1	0
28	für Abwasserbeseitigung	258	0	178	0
29	Erwerb von unbeweglichen und beweglichen Sachen	305	1	212	0
30	Zuweisungen und Zuschüsse für Investitionen	-	-	8	0
31	an öffentlichen Bereich	-	-	8	0
32	an andere Bereiche	-	-	-	-
33	Darlehen	-	-	-	-
34	Erwerb von Beteiligungen	-	-	-	-
35	Tilgungsausgaben an öffentlichen Bereich	-	-	-	-
36	Bruttoausgaben der Kapitalrechnung	679	1	427	1
37	Abzüglich Zahlungen von Gemeinden und Gemeindeverbänden	10	0	23	0
38	Gesamtausgaben der Kapitalrechnung	669	1	404	1
39	Gesamtausgaben (ohne besondere Finanzierungsvorgänge)	5 563	10	6 530	12
40	Saldo (Finanzierungsüberschuss)	3 045	5	1 054	2
besondere Finanzierungsvorgänge					
41	Schuldentilgung	109	0	624	1
42	der Kreditmarktmittel	109	0	624	1
43	der inneren Darlehen	-	-	-	-
44	Zuführung an die allgemeine Rücklage	820	1	420	1
45	Zuführung an Sonderrücklagen	13	0	60	0
46	Deckung von Vorjahresfehlbeträgen	-	-	15	0
47	Ausgaben für besondere Finanzierungsvorgänge	943	2	1 119	2
48	Saldo (Fehlbetrag)	-	-	938	2

Noch: 7. Kassenmäßige Ausgaben und Einnahmen nach Arten
 Noch: Verwaltungsgemeinschaften ohne Mitgliedsgemeinden

Nr.	Einnahmen	1.1. - 31.3.2008		1.1. - 31.3.2009	
		1 000 EUR	EUR je EW	1 000 EUR	EUR je EW
laufende Rechnung					
49	Steuern und steuerähnliche Einnahmen	-	-	-	-
50	Grundsteuer	-	-	-	-
51	Gewerbsteuer (netto)	-	-	-	-
52	Gemeindeanteil an der Einkommensteuer	-	-	-	-
53	Gemeindeanteil an der Umsatzsteuer	-	-	-	-
54	sonstige Steuern und steuerähnliche Einnahmen	-	-	-	-
55	Einnahmen aus Verwaltung und Betrieb	992	2	1 201	2
56	Gebühren, sonstige Entgelte	861	2	1 034	2
57	übrige Verwaltungs- und Betriebseinnahmen	131	0	167	0
58	Gewinnanteile, Konzessionsabgaben	-	-	-	-
59	Zinseinnahmen und Schuldendiensthilfen	78	0	67	0
60	vom öffentlichen Bereich	0	0	0	0
61	von anderen Bereichen	78	0	67	0
62	Laufende Zuweisungen und Zuschüsse	23 006	41	22 845	42
63	vom öffentlichen Bereich	22 996	41	22 835	42
64	von Bund, Lastenausgleichsfonds, ERP-Sondervermögen	7	0	7	0
65	allgemeine Finanzaufweisungen vom Land	3 016	5	3 150	6
66	Schlüsselzuweisungen	-	-	-	-
67	übrige vom Land	4 098	7	2 616	5
68	allgemeine Finanzaufweisungen von Gemeinden u. Gem.verb.	14 405	26	15 316	28
69	übrige von Gemeinden und Gemeindeverbänden	1 143	2	1 325	2
70	von Zweckverbänden	57	0	45	0
71	vom sonstigen öffentlichen Bereich	270	0	376	1
72	von anderen Bereichen	10	0	9	0
73	Bruttoeinnahmen der laufenden Rechnung	24 076	43	24 113	44
74	Abzüglich Zahlungen von Gemeinden und Gemeindeverbänden	15 549	28	16 641	30
75	Gesamteinnahmen der laufenden Rechnung	8 527	15	7 472	14
Kapitalrechnung					
76	Veräußerung von Vermögen	22	0	2	0
77	Zuweisungen und Zuschüsse für Investitionen	68	0	133	0
78	vom öffentlichen Bereich	11	0	80	0
79	von Bund, Lastenausgleichsfonds, ERP-Sondervermögen	-	-	-	-
80	vom Land	1	0	58	0
81	von Gemeinden und Gemeindeverbänden	10	0	23	0
82	von Zweckverbänden	-	-	-	-
83	vom sonstigen öffentlichen Bereich	-	-	-	-
84	von anderen Bereichen	57	0	53	0
85	Beiträge und ähnliche Entgelte	57	0	53	0
86	sonstige Zuschüsse	-	-	-	-
87	Darlehensrückflüsse	-	-	-	-
88	Schuldenaufnahme vom öffentlichen Bereich	-	-	-	-
89	Bruttoeinnahmen der Kapitalrechnung	91	0	135	0
90	Abzüglich Zahlungen von Gemeinden und Gemeindeverbänden	10	0	23	0
91	Gesamteinnahmen der Kapitalrechnung	81	0	112	0
92	Gesamteinnahmen (ohne bes. Finanzierungsvorgänge)	8 608	15	7 585	14
93	Saldo (Finanzierungsdefizit)	-	-	-	-
besondere Finanzierungsvorgänge					
94	Schuldenaufnahme	-	-	501	1
95	der Kreditmarktmittel	-	-	501	1
96	der inneren Darlehen	-	-	-	-
97	Entnahme aus der allgemeinen Rücklage	338	1	1 546	3
98	Entnahme aus Sonderrücklagen	26	0	10	0
99	Einnahmen aus besonderen Finanzierungsvorgängen	364	1	2 056	4
100	Saldo (Überschuss)	578	1	-	-

**8. Kassenmäßige Ausgaben und Einnahmen nach Arten
Einheitsgemeinden**

Nr.	Ausgaben	1.1. - 31.3.2008		1.1. - 31.3.2009	
		1 000 EUR	EUR je EW	1 000 EUR	EUR je EW
laufende Rechnung					
1	Personalausgaben	56 540	67	65 946	79
2	Laufender Sachaufwand	37 640	45	43 631	52
3	sächliche Verwaltungsaufgaben	36 985	44	42 995	51
4	Erstattungen an andere Bereiche	656	1	636	1
5	Zinsausgaben	6 901	8	6 940	8
6	an öffentlichen Bereich	-	-	-	-
7	an andere Bereiche	6 901	8	6 940	8
8	Laufende Zuweisungen und Zuschüsse, Schuldendiensthilfen	72 851	87	76 782	92
9	an öffentlichen Bereich	47 623	57	52 042	62
10	allgemeine Zuweisungen und Umlagen	43 823	52	47 707	57
11	an Land	2	0	481	1
12	an Gemeinden und Gemeindeverbände	43 820	52	47 225	56
13	an Zweckverbände und sonstigen öffentlichen Bereich	1	0	-	-
14	Zuweisungen für laufende Zwecke und Schuldendiensthilfen	3 800	5	4 335	5
15	an andere Bereiche	25 228	30	24 740	29
16	laufende Zuschüsse an Unternehmen	7 421	9	5 501	7
17	laufende Zuschüsse an übrige Bereiche	16 317	19	17 833	21
18	soziale Leistungen (einschl.aufg.bezog.Leist.beteiligt. SGB II)	1 491	2	1 406	2
19	Schuldendiensthilfen	-	-	-	-
20	Bruttoausgaben der laufenden Rechnung	173 933	207	193 299	230
21	Abzüglich Zahlungen von Gemeinden und Gemeindeverbänden	1 735	2	2 009	2
22	Gesamtausgaben der laufenden Rechnung	172 198	205	191 290	228
Kapitalrechnung					
23	Sachinvestitionen	30 241	36	29 497	35
24	Baumaßnahmen	26 270	31	25 166	30
25	für Schulen	168	0	278	0
26	für Städteplanung	8 270	10	6 695	8
27	für Straßen	6 581	8	5 738	7
28	für Abwasserbeseitigung	151	0	393	0
29	Erwerb von unbeweglichen und beweglichen Sachen	3 971	5	4 331	5
30	Zuweisungen und Zuschüsse für Investitionen	9 027	11	6 196	7
31	an öffentlichen Bereich	1 523	2	2 078	2
32	an andere Bereiche	7 504	9	4 118	5
33	Darlehen	-	-	12	0
34	Erwerb von Beteiligungen	-	-	365	0
35	Tilgungsausgaben an öffentlichen Bereich	19	0	-	-
36	Bruttoausgaben der Kapitalrechnung	39 287	47	36 070	43
37	Abzüglich Zahlungen von Gemeinden und Gemeindeverbänden	1 030	1	202	0
38	Gesamtausgaben der Kapitalrechnung	38 257	46	35 868	43
39	Gesamtausgaben (ohne besondere Finanzierungsvorgänge)	210 455	251	227 158	271
40	Saldo (Finanzierungsüberschuss)	3 609	4	-	-
besondere Finanzierungsvorgänge					
41	Schuldentilgung	19 000	23	18 286	22
42	der Kreditmarktmittel	18 986	23	18 272	22
43	der inneren Darlehen	14	0	14	0
44	Zuführung an die allgemeine Rücklage	18 659	22	7 786	9
45	Zuführung an Sonderrücklagen	55	0	813	1
46	Deckung von Vorjahresfehlbeträgen	-	-	-	-
47	Ausgaben für besondere Finanzierungsvorgänge	37 713	45	26 885	32
48	Saldo (Fehlbetrag)	-	-	2 330	3

Noch: 8. Kassenmäßige Ausgaben und Einnahmen nach Arten
Noch: Einheitsgemeinden

Nr.	Einnahmen	1.1. - 31.3.2008		1.1. - 31.3.2009	
		1 000 EUR	EUR je EW	1 000 EUR	EUR je EW
laufende Rechnung					
49	Steuern und steuerähnliche Einnahmen	70 026	83	66 795	80
50	Grundsteuer	15 156	18	15 436	18
51	Gewerbsteuer (netto)	48 087	57	48 300	58
52	Gemeindeanteil an der Einkommensteuer	5 431	6	1 553	2
53	Gemeindeanteil an der Umsatzsteuer	507	1	509	1
54	sonstige Steuern und steuerähnliche Einnahmen	845	1	997	1
55	Einnahmen aus Verwaltung und Betrieb	32 242	38	32 663	39
56	Gebühren, sonstige Entgelte	12 551	15	12 904	15
57	übrige Verwaltungs- und Betriebseinnahmen	11 866	14	12 376	15
58	Gewinnanteile, Konzessionsabgaben	7 825	9	7 383	9
59	Zinseinnahmen und Schuldendiensthilfen	2 802	3	2 717	3
60	vom öffentlichen Bereich	62	0	1	0
61	von anderen Bereichen	2 740	3	2 716	3
62	Laufende Zuweisungen und Zuschüsse	93 300	111	98 478	117
63	vom öffentlichen Bereich	93 021	111	97 998	117
64	von Bund, Lastenausgleichsfonds, ERP-Sondervermögen	135	0	551	1
65	allgemeine Finanzaufweisungen vom Land	75 950	90	83 143	99
66	Schlüsselzuweisungen	68 649	82	75 888	90
67	übrige vom Land	14 573	17	11 284	13
68	allgemeine Finanzaufweisungen von Gemeinden u. Gem.verb.	-	-	16	0
69	übrige von Gemeinden und Gemeindeverbänden	1 735	2	1 992	2
70	von Zweckverbänden	17	0	8	0
71	vom sonstigen öffentlichen Bereich	611	1	1 004	1
72	von anderen Bereichen	279	0	480	1
73	Bruttoeinnahmen der laufenden Rechnung	198 369	236	200 653	239
74	Abzüglich Zahlungen von Gemeinden und Gemeindeverbänden	1 735	2	2 009	2
75	Gesamteinnahmen der laufenden Rechnung	196 634	234	198 644	237
Kapitalrechnung					
76	Veräußerung von Vermögen	3 583	4	4 687	6
77	Zuweisungen und Zuschüsse für Investitionen	14 764	18	13 661	16
78	vom öffentlichen Bereich	12 293	15	11 704	14
79	von Bund, Lastenausgleichsfonds, ERP-Sondervermögen	63	0	64	0
80	vom Land	11 168	13	11 071	13
81	von Gemeinden und Gemeindeverbänden	1 021	1	193	0
82	von Zweckverbänden	9	0	359	0
83	vom sonstigen öffentlichen Bereich	32	0	16	0
84	von anderen Bereichen	2 472	3	1 957	2
85	Beiträge und ähnliche Entgelte	2 089	2	1 633	2
86	sonstige Zuschüsse	382	0	324	0
87	Darlehensrückflüsse	111	0	420	1
88	Schuldenaufnahme vom öffentlichen Bereich	-	-	701	1
89	Bruttoeinnahmen der Kapitalrechnung	18 459	22	19 469	23
90	Abzüglich Zahlungen von Gemeinden und Gemeindeverbänden	1 030	1	202	0
91	Gesamteinnahmen der Kapitalrechnung	17 429	21	19 267	23
92	Gesamteinnahmen (ohne bes. Finanzierungsvorgänge)	214 063	255	217 911	260
93	Saldo (Finanzierungsdefizit)	-	-	9 246	11
besondere Finanzierungsvorgänge					
94	Schuldenaufnahme	11 710	14	6 929	8
95	der Kreditmarktmittel	11 710	14	6 929	8
96	der inneren Darlehen	-	-	-	-
97	Entnahme aus der allgemeinen Rücklage	6 280	7	21 719	26
98	Entnahme aus Sonderrücklagen	179	0	567	1
99	Einnahmen aus besonderen Finanzierungsvorgängen	18 169	22	29 215	35
100	Saldo (Überschuss)	19 545	23	-	-

9. Kassenmäßige Ausgaben und Einnahmen nach Arten
Erfüllende einschließlich beauftragende Gemeinden

Nr.	Ausgaben	1.1. - 31.3.2008		1.1. - 31.3.2009	
		1 000 EUR	EUR je EW	1 000 EUR	EUR je EW
laufende Rechnung					
1	Personalausgaben	20 312	59	23 233	69
2	Laufender Sachaufwand	14 207	41	15 806	47
3	sächliche Verwaltungsaufgaben	14 127	41	15 751	47
4	Erstattungen an andere Bereiche	80	0	55	0
5	Zinsausgaben	2 512	7	2 297	7
6	an öffentlichen Bereich	-	-	-	-
7	an andere Bereiche	2 512	7	2 297	7
8	Laufende Zuweisungen und Zuschüsse, Schuldendiensthilfen	31 170	91	34 949	104
9	an öffentlichen Bereich	21 450	62	23 554	70
10	allgemeine Zuweisungen und Umlagen	19 123	56	20 946	62
11	an Land	-	-	83	0
12	an Gemeinden und Gemeindeverbände	19 123	56	20 862	62
13	an Zweckverbände und sonstigen öffentlichen Bereich	-	-	-	-
14	Zuweisungen für laufende Zwecke und Schuldendiensthilfen	2 327	7	2 608	8
15	an andere Bereiche	9 720	28	11 395	34
16	laufende Zuschüsse an Unternehmen	1 426	4	2 026	6
17	laufende Zuschüsse an übrige Bereiche	7 758	23	8 717	26
18	soziale Leistungen (einschl.aufg.bezog.Leist.beteiligt. SGB II)	532	2	503	1
19	Schuldendiensthilfen	5	0	150	0
20	Bruttoausgaben der laufenden Rechnung	68 201	198	76 286	227
21	Abzüglich Zahlungen von Gemeinden und Gemeindeverbänden	2 291	7	2 699	8
22	Gesamtausgaben der laufenden Rechnung	65 910	191	73 587	219
Kapitalrechnung					
23	Sachinvestitionen	16 313	47	14 703	44
24	Baumaßnahmen	14 363	42	12 771	38
25	für Schulen	7	0	62	0
26	für Städteplanung	3 332	10	2 977	9
27	für Straßen	3 034	9	3 036	9
28	für Abwasserbeseitigung	71	0	5	0
29	Erwerb von unbeweglichen und beweglichen Sachen	1 950	6	1 931	6
30	Zuweisungen und Zuschüsse für Investitionen	906	3	2 869	9
31	an öffentlichen Bereich	441	1	900	3
32	an andere Bereiche	465	1	1 968	6
33	Darlehen	15	0	-	-
34	Erwerb von Beteiligungen	100	0	-	-
35	Tilgungsausgaben an öffentlichen Bereich	-	-	649	2
36	Bruttoausgaben der Kapitalrechnung	17 334	50	18 220	54
37	Abzüglich Zahlungen von Gemeinden und Gemeindeverbänden	21	0	11	0
38	Gesamtausgaben der Kapitalrechnung	17 312	50	18 209	54
39	Gesamtausgaben (ohne besondere Finanzierungsvorgänge)	83 223	242	91 797	273
40	Saldo (Finanzierungsüberschuss)	8 238	24	-	-
besondere Finanzierungsvorgänge					
41	Schuldentilgung	5 293	15	7 426	22
42	der Kreditmarktmittel	5 293	15	7 426	22
43	der inneren Darlehen	-	-	-	-
44	Zuführung an die allgemeine Rücklage	11 734	34	20 576	61
45	Zuführung an Sonderrücklagen	8	0	12	0
46	Deckung von Vorjahresfehlbeträgen	504	1	-	-
47	Ausgaben für besondere Finanzierungsvorgänge	17 540	51	28 014	83
48	Saldo (Fehlbetrag)	-	-	-	-

Noch: 9. Kassenmäßige Ausgaben und Einnahmen nach Arten
 Noch: Erfüllende einschließlich beauftragende Gemeinden

Nr.	Einnahmen	1.1. - 31.3.2008		1.1. - 31.3.2009	
		1 000 EUR	EUR je EW	1 000 EUR	EUR je EW
laufende Rechnung					
49	Steuern und steuerähnliche Einnahmen	32 565	95	30 419	90
50	Grundsteuer	5 983	17	5 932	18
51	Gewerbsteuer (netto)	23 836	69	23 419	70
52	Gemeindeanteil an der Einkommensteuer	2 257	7	557	2
53	Gemeindeanteil an der Umsatzsteuer	185	1	183	1
54	sonstige Steuern und steuerähnliche Einnahmen	305	1	328	1
55	Einnahmen aus Verwaltung und Betrieb	10 687	31	10 670	32
56	Gebühren, sonstige Entgelte	4 569	13	4 131	12
57	übrige Verwaltungs- und Betriebseinnahmen	4 170	12	4 369	13
58	Gewinnanteile, Konzessionsabgaben	1 949	6	2 170	6
59	Zinseinnahmen und Schuldendiensthilfen	1 154	3	900	3
60	vom öffentlichen Bereich	0	0	0	0
61	von anderen Bereichen	1 154	3	899	3
62	Laufende Zuweisungen und Zuschüsse	39 368	114	40 104	119
63	vom öffentlichen Bereich	39 255	114	39 990	119
64	von Bund, Lastenausgleichsfonds, ERP-Sondervermögen	50	0	58	0
65	allgemeine Finanzaufweisungen vom Land	30 429	88	32 222	96
66	Schlüsselzuweisungen	28 129	82	29 315	87
67	übrige vom Land	6 016	17	4 384	13
68	allgemeine Finanzaufweisungen von Gemeinden u. Gem.verb.	1 411	4	1 499	4
69	übrige von Gemeinden und Gemeindeverbänden	879	3	1 200	4
70	von Zweckverbänden	4	0	6	0
71	vom sonstigen öffentlichen Bereich	466	1	622	2
72	von anderen Bereichen	113	0	114	0
73	Bruttoeinnahmen der laufenden Rechnung	83 775	243	82 092	244
74	Abzüglich Zahlungen von Gemeinden und Gemeindeverbänden	2 291	7	2 699	8
75	Gesamteinnahmen der laufenden Rechnung	81 484	237	79 393	236
Kapitalrechnung					
76	Veräußerung von Vermögen	1 675	5	2 235	7
77	Zuweisungen und Zuschüsse für Investitionen	8 241	24	5 571	17
78	vom öffentlichen Bereich	6 704	19	4 265	13
79	von Bund, Lastenausgleichsfonds, ERP-Sondervermögen	284	1	149	0
80	vom Land	6 360	18	4 103	12
81	von Gemeinden und Gemeindeverbänden	21	0	10	0
82	von Zweckverbänden	30	0	-	-
83	vom sonstigen öffentlichen Bereich	9	0	3	0
84	von anderen Bereichen	1 537	4	1 306	4
85	Beiträge und ähnliche Entgelte	1 295	4	945	3
86	sonstige Zuschüsse	242	1	361	1
87	Darlehensrückflüsse	83	0	56	0
88	Schuldenaufnahme vom öffentlichen Bereich	-	-	-	-
89	Bruttoeinnahmen der Kapitalrechnung	9 998	29	7 862	23
90	Abzüglich Zahlungen von Gemeinden und Gemeindeverbänden	21	0	11	0
91	Gesamteinnahmen der Kapitalrechnung	9 977	29	7 851	23
92	Gesamteinnahmen (ohne bes. Finanzierungsvorgänge)	91 461	266	87 244	259
93	Saldo (Finanzierungsdefizit)	-	-	4 552	14
besondere Finanzierungsvorgänge					
94	Schuldenaufnahme	2 663	8	4 168	12
95	der Kreditmarktmittel	2 663	8	4 168	12
96	der inneren Darlehen	-	-	-	-
97	Entnahme aus der allgemeinen Rücklage	1 675	5	3 617	11
98	Entnahme aus Sonderrücklagen	7	0	-	-
99	Einnahmen aus besonderen Finanzierungsvorgängen	4 346	13	7 784	23
100	Saldo (Überschuss)	13 194	38	20 230	60

**10. Kassenmäßige Ausgaben und Einnahmen nach Arten
Verwaltungsgemeinschaften einschließlich Mitgliedsgemeinden**

Nr.	Ausgaben	1.1. - 31.3.2008		1.1. - 31.3.2009	
		1 000 EUR	EUR je EW	1 000 EUR	EUR je EW
laufende Rechnung					
1	Personalausgaben	31 867	57	37 233	68
2	Laufender Sachaufwand	23 544	42	26 130	48
3	sächliche Verwaltungsaufgaben	23 311	42	25 881	47
4	Erstattungen an andere Bereiche	234	0	249	0
5	Zinsausgaben	4 023	7	4 253	8
6	an öffentlichen Bereich	24	0	1	0
7	an andere Bereiche	3 998	7	4 252	8
8	Laufende Zuweisungen und Zuschüsse, Schuldendiensthilfen	57 725	103	63 940	117
9	an öffentlichen Bereich	47 612	85	53 008	97
10	allgemeine Zuweisungen und Umlagen	40 485	72	44 979	82
11	an Land	28	0	1 575	3
12	an Gemeinden und Gemeindeverbände	40 441	72	43 405	79
13	an Zweckverbände und sonstigen öffentlichen Bereich	16	0	-	-
14	Zuweisungen für laufende Zwecke und Schuldendiensthilfen	7 127	13	8 028	15
15	an andere Bereiche	10 113	18	10 932	20
16	laufende Zuschüsse an Unternehmen	826	1	1 043	2
17	laufende Zuschüsse an übrige Bereiche	8 312	15	9 001	16
18	soziale Leistungen (einschl.aufg.bezog.Leist.beteiligt. SGB II)	975	2	888	2
19	Schuldendiensthilfen	-	-	-	-
20	Bruttoausgaben der laufenden Rechnung	117 159	209	131 556	240
21	Abzüglich Zahlungen von Gemeinden und Gemeindeverbänden	18 172	32	19 803	36
22	Gesamtausgaben der laufenden Rechnung	98 987	177	111 753	204
Kapitalrechnung					
23	Sachinvestitionen	18 966	34	15 876	29
24	Baumaßnahmen	16 681	30	13 176	24
25	für Schulen	-	-	22	0
26	für Städteplanung	1 557	3	1 133	2
27	für Straßen	5 794	10	4 209	8
28	für Abwasserbeseitigung	325	1	276	1
29	Erwerb von unbeweglichen und beweglichen Sachen	2 286	4	2 700	5
30	Zuweisungen und Zuschüsse für Investitionen	2 770	5	1 812	3
31	an öffentlichen Bereich	1 007	2	1 239	2
32	an andere Bereiche	1 763	3	573	1
33	Darlehen	45	0	-	-
34	Erwerb von Beteiligungen	102	0	21	0
35	Tilgungsausgaben an öffentlichen Bereich	627	1	11	0
36	Bruttoausgaben der Kapitalrechnung	22 510	40	17 720	32
37	Abzüglich Zahlungen von Gemeinden und Gemeindeverbänden	271	0	64	0
38	Gesamtausgaben der Kapitalrechnung	22 239	40	17 656	32
39	Gesamtausgaben (ohne besondere Finanzierungsvorgänge)	121 226	216	129 409	236
40	Saldo (Finanzierungsüberschuss)	1 479	3	-	-
besondere Finanzierungsvorgänge					
41	Schuldentilgung	11 040	20	10 146	19
42	der Kreditmarktmittel	11 040	20	10 146	19
43	der inneren Darlehen	-	-	-	-
44	Zuführung an die allgemeine Rücklage	19 622	35	24 887	45
45	Zuführung an Sonderrücklagen	104	0	99	0
46	Deckung von Vorjahresfehlbeträgen	2 216	4	1 478	3
47	Ausgaben für besondere Finanzierungsvorgänge	32 981	59	36 610	67
48	Saldo (Fehlbetrag)	-	-	-	-

Noch: 10. Kassenmäßige Ausgaben und Einnahmen nach Arten
 Noch: Verwaltungsgemeinschaften einschließlich Mitgliedsgemeinden

Nr.	Einnahmen	1.1. - 31.3.2008		1.1. - 31.3.2009	
		1 000 EUR	EUR je EW	1 000 EUR	EUR je EW
laufende Rechnung					
49	Steuern und steuerähnliche Einnahmen	32 768	58	30 942	56
50	Grundsteuer	8 399	15	8 702	16
51	Gewerbsteuer (netto)	20 402	36	20 883	38
52	Gemeindeanteil an der Einkommensteuer	3 455	6	834	2
53	Gemeindeanteil an der Umsatzsteuer	234	0	229	0
54	sonstige Steuern und steuerähnliche Einnahmen	278	0	294	1
55	Einnahmen aus Verwaltung und Betrieb	19 717	35	18 544	34
56	Gebühren, sonstige Entgelte	4 851	9	4 668	9
57	übrige Verwaltungs- und Betriebseinnahmen	10 930	20	10 040	18
58	Gewinnanteile, Konzessionsabgaben	3 935	7	3 836	7
59	Zinseinnahmen und Schuldendiensthilfen	1 270	2	906	2
60	vom öffentlichen Bereich	2	0	3	0
61	von anderen Bereichen	1 267	2	903	2
62	Laufende Zuweisungen und Zuschüsse	77 696	139	84 160	154
63	vom öffentlichen Bereich	77 437	138	83 990	153
64	von Bund, Lastenausgleichsfonds, ERP-Sondervermögen	74	0	86	0
65	allgemeine Finanzaufweisungen vom Land	49 137	88	54 614	100
66	Schlüsselzuweisungen	46 113	82	49 225	90
67	übrige vom Land	9 225	16	8 013	15
68	allgemeine Finanzaufweisungen von Gemeinden u. Gem.verb.	14 405	26	15 316	28
69	übrige von Gemeinden und Gemeindeverbänden	3 765	7	4 484	8
70	von Zweckverbänden	93	0	55	0
71	vom sonstigen öffentlichen Bereich	739	1	1 423	3
72	von anderen Bereichen	258	0	169	0
73	Bruttoeinnahmen der laufenden Rechnung	131 450	235	134 552	246
74	Abzüglich Zahlungen von Gemeinden und Gemeindeverbänden	18 172	32	19 803	36
75	Gesamteinnahmen der laufenden Rechnung	113 278	202	114 749	209
Kapitalrechnung					
76	Veräußerung von Vermögen	4 071	7	2 532	5
77	Zuweisungen und Zuschüsse für Investitionen	5 623	10	10 921	20
78	vom öffentlichen Bereich	3 389	6	8 300	15
79	von Bund, Lastenausgleichsfonds, ERP-Sondervermögen	8	0	-	-
80	vom Land	2 946	5	8 098	15
81	von Gemeinden und Gemeindeverbänden	271	0	64	0
82	von Zweckverbänden	153	0	34	0
83	vom sonstigen öffentlichen Bereich	12	0	104	0
84	von anderen Bereichen	2 233	4	2 622	5
85	Beiträge und ähnliche Entgelte	1 909	3	1 939	4
86	sonstige Zuschüsse	324	1	683	1
87	Darlehensrückflüsse	4	0	-	-
88	Schuldenaufnahme vom öffentlichen Bereich	-	-	-	-
89	Bruttoeinnahmen der Kapitalrechnung	9 698	17	13 453	25
90	Abzüglich Zahlungen von Gemeinden und Gemeindeverbänden	271	0	64	0
91	Gesamteinnahmen der Kapitalrechnung	9 427	17	13 390	24
92	Gesamteinnahmen (ohne bes. Finanzierungsvorgänge)	122 705	219	128 138	234
93	Saldo (Finanzierungsdefizit)	-	-	1 271	2
besondere Finanzierungsvorgänge					
94	Schuldenaufnahme	5 271	9	3 924	7
95	der Kreditmarktmittel	5 271	9	3 924	7
96	der inneren Darlehen	-	-	-	-
97	Entnahme aus der allgemeinen Rücklage	12 577	22	14 483	26
98	Entnahme aus Sonderrücklagen	90	0	20	0
99	Einnahmen aus besonderen Finanzierungsvorgängen	17 938	32	18 426	34
100	Saldo (Überschuss)	15 044	27	18 183	33

**11. Kassenmäßige Ausgaben und Einnahmen nach Arten
Landkreise**

Nr.	Ausgaben	1.1. - 31.3.2008		1.1. - 31.3.2009	
		1 000 EUR	EUR je EW	1 000 EUR	EUR je EW
laufende Rechnung					
1	Personalausgaben	83 876	48	98 358	57
2	Laufender Sachaufwand	65 296	37	70 811	41
3	sächliche Verwaltungsaufgaben	59 867	34	66 791	39
4	Erstattungen an andere Bereiche	5 429	3	4 020	2
5	Zinsausgaben	7 278	4	6 146	4
6	an öffentlichen Bereich	-	-	-	-
7	an andere Bereiche	7 278	4	6 146	4
8	Laufende Zuweisungen und Zuschüsse, Schuldendiensthilfen	200 360	115	212 473	123
9	an öffentlichen Bereich	9 557	5	17 663	10
10	allgemeine Zuweisungen und Umlagen	25	0	9	0
11	an Land	-	-	-	-
12	an Gemeinden und Gemeindeverbände	25	0	9	0
13	an Zweckverbände und sonstigen öffentlichen Bereich	-	-	-	-
14	Zuweisungen für laufende Zwecke und Schuldendiensthilfen	9 532	5	17 654	10
15	an andere Bereiche	190 803	109	194 810	113
16	laufende Zuschüsse an Unternehmen	10 464	6	11 648	7
17	laufende Zuschüsse an übrige Bereiche	5 343	3	5 973	3
18	soziale Leistungen (einschl.aufg.bezog.Leist.beteilig. SGB II)	174 996	100	177 189	103
19	Schuldendiensthilfen	-	-	-	-
20	Bruttoausgaben der laufenden Rechnung	356 810	205	387 787	225
21	Abzüglich Zahlungen von Gemeinden und Gemeindeverbänden	92 452	53	100 799	58
22	Gesamtausgaben der laufenden Rechnung	264 358	152	286 988	167
Kapitalrechnung					
23	Sachinvestitionen	12 674	7	17 220	10
24	Baumaßnahmen	9 677	6	14 550	8
25	für Schulen	6 956	4	7 283	4
26	für Städteplanung	-	-	16	0
27	für Straßen	992	1	872	1
28	für Abwasserbeseitigung	-	-	-	-
29	Erwerb von unbeweglichen und beweglichen Sachen	2 997	2	2 670	2
30	Zuweisungen und Zuschüsse für Investitionen	493	0	1 000	1
31	an öffentlichen Bereich	220	0	449	0
32	an andere Bereiche	273	0	551	0
33	Darlehen	1 000	1	-	-
34	Erwerb von Beteiligungen	-	-	1 416	1
35	Tilgungsausgaben an öffentlichen Bereich	-	-	-	-
36	Bruttoausgaben der Kapitalrechnung	14 168	8	19 636	11
37	Abzüglich Zahlungen von Gemeinden und Gemeindeverbänden	113	0	109	0
38	Gesamtausgaben der Kapitalrechnung	14 055	8	19 527	11
39	Gesamtausgaben (ohne besondere Finanzierungsvorgänge)	278 412	160	306 515	178
40	Saldo (Finanzierungsüberschuss)	86 339	50	78 192	45
besondere Finanzierungsvorgänge					
41	Schuldentilgung	13 180	8	9 691	6
42	der Kreditmarktmittel	13 180	8	9 691	6
43	der inneren Darlehen	-	-	-	-
44	Zuführung an die allgemeine Rücklage	20 931	12	23 320	14
45	Zuführung an Sonderrücklagen	5 027	3	2 768	2
46	Deckung von Vorjahresfehlbeträgen	-	-	-	-
47	Ausgaben für besondere Finanzierungsvorgänge	39 139	22	35 778	21
48	Saldo (Fehlbetrag)	-	-	-	-

Noch: 11. Kassenmäßige Ausgaben und Einnahmen nach Arten
Noch: Landkreise

Nr.	Einnahmen	1.1. - 31.3.2008		1.1. - 31.3.2009	
		1 000 EUR	EUR je EW	1 000 EUR	EUR je EW
laufende Rechnung					
49	Steuern und steuerähnliche Einnahmen	-	-	-	-
50	Grundsteuer	-	-	-	-
51	Gewerbesteuer (netto)	-	-	-	-
52	Gemeindeanteil an der Einkommensteuer	-	-	-	-
53	Gemeindeanteil an der Umsatzsteuer	-	-	-	-
54	sonstige Steuern und steuerähnliche Einnahmen	-	-	-	-
55	Einnahmen aus Verwaltung und Betrieb	41 045	24	38 522	22
56	Gebühren, sonstige Entgelte	34 740	20	31 874	18
57	übrige Verwaltungs- und Betriebseinnahmen	6 300	4	6 129	4
58	Gewinnanteile, Konzessionsabgaben	6	0	519	0
59	Zinseinnahmen und Schuldendiensthilfen	3 364	2	3 258	2
60	vom öffentlichen Bereich	0	0	-	-
61	von anderen Bereichen	3 364	2	3 258	2
62	Laufende Zuweisungen und Zuschüsse	407 732	234	439 257	255
63	vom öffentlichen Bereich	395 167	227	426 081	247
64	von Bund, Lastenausgleichsfonds, ERP-Sondervermögen	9 742	6	9 821	6
65	allgemeine Finanzaufweisungen vom Land	140 144	80	155 736	90
66	Schlüsselzuweisungen	67 739	39	75 200	44
67	übrige vom Land	147 022	84	152 851	89
68	allgemeine Finanzaufweisungen von Gemeinden u. Gem.verb.	87 290	50	94 931	55
69	übrige von Gemeinden und Gemeindeverbänden	5 162	3	5 868	3
70	von Zweckverbänden	743	0	563	0
71	vom sonstigen öffentlichen Bereich	5 063	3	6 311	4
72	von anderen Bereichen	12 565	7	13 176	8
73	Bruttoeinnahmen der laufenden Rechnung	452 141	259	481 037	279
74	Abzüglich Zahlungen von Gemeinden und Gemeindeverbänden	92 452	53	100 799	58
75	Gesamteinnahmen der laufenden Rechnung	359 689	206	380 237	221
Kapitalrechnung					
76	Veräußerung von Vermögen	2 746	2	2 903	2
77	Zuweisungen und Zuschüsse für Investitionen	2 418	1	1 659	1
78	vom öffentlichen Bereich	2 327	1	1 510	1
79	von Bund, Lastenausgleichsfonds, ERP-Sondervermögen	25	0	-	-
80	vom Land	2 176	1	1 407	1
81	von Gemeinden und Gemeindeverbänden	113	0	103	0
82	von Zweckverbänden	12	0	-	-
83	vom sonstigen öffentlichen Bereich	1	0	-	-
84	von anderen Bereichen	91	0	148	0
85	Beiträge und ähnliche Entgelte	3	0	-	-
86	sonstige Zuschüsse	88	0	148	0
87	Darlehensrückflüsse	10	0	11	0
88	Schuldenaufnahme vom öffentlichen Bereich	-	-	6	0
89	Bruttoeinnahmen der Kapitalrechnung	5 175	3	4 579	3
90	Abzüglich Zahlungen von Gemeinden und Gemeindeverbänden	113	0	109	0
91	Gesamteinnahmen der Kapitalrechnung	5 062	3	4 470	3
92	Gesamteinnahmen (ohne bes. Finanzierungsvorgänge)	364 751	209	384 707	223
93	Saldo (Finanzierungsdefizit)	-	-	-	-
besondere Finanzierungsvorgänge					
94	Schuldenaufnahme	5 687	3	3 448	2
95	der Kreditmarktmittel	5 687	3	3 448	2
96	der inneren Darlehen	-	-	-	-
97	Entnahme aus der allgemeinen Rücklage	3 600	2	3 500	2
98	Entnahme aus Sonderrücklagen	3 463	2	1 943	1
99	Einnahmen aus besonderen Finanzierungsvorgängen	12 750	7	8 891	5
100	Saldo (Überschuss)	26 389	15	26 888	16

12. Ausgewählte kassenmäßige Ausgaben und Einnahmen

Nr.	Kreisfreie Stadt Landkreis	Personal- ausgaben	Laufender Sach- aufwand	Zins- ausgaben	Laufende Zuwei- sungen und Zuschüsse, Schulden- diensthilfen	Brutto- ausgaben der laufenden Rechnung	Sach- inves- titionen
kreisfreie							
1	Stadt Erfurt	34 598	19 539	2 445	51 031	107 614	9 363
2	Stadt Gera	13 092	8 293	459	21 263	43 107	3 280
3	Stadt Jena	10 761	8 855	639	25 774	46 029	1 199
4	Stadt Suhl	6 011	3 984	613	9 576	20 185	587
5	Stadt Weimar	8 812	4 658	484	17 691	31 646	867
6	Stadt Eisenach	3 822	1 104	462	12 603	17 991	1 413
Landrats							
7	Eichsfeld	7 619	4 546	366	18 227	30 758	485
8	Nordhausen	4 889	6 026	436	11 839	23 191	164
9	Wartburgkreis	6 977	3 735	-	13 168	23 881	745
10	Unstrut-Hainich-Kreis	6 435	4 729	1 058	16 224	28 446	92
11	Kyffhäuserkreis	5 169	4 176	470	10 803	20 618	594
12	Schmalkalden-Meiningen	7 709	5 774	64	16 644	30 191	6 278
13	Gotha	6 438	5 656	294	14 058	26 447	867
14	Sömmerda	5 276	4 661	404	9 535	19 876	830
15	Hildburghausen	4 397	3 273	78	6 117	13 865	713
16	Ilm-Kreis	5 898	4 306	660	15 066	25 930	596
17	Weimarer Land	5 113	5 691	324	11 008	22 136	930
18	Sonneberg	3 566	2 947	103	6 277	12 893	549
19	Saalfeld-Rudolstadt	6 968	3 413	419	16 266	27 066	628
20	Saale-Holzland-Kreis	4 138	2 839	54	9 730	16 761	1 192
21	Saale-Orla-Kreis	5 423	3 031	406	10 756	19 616	1 132
22	Greiz	6 613	3 255	514	9 546	19 929	1 046
23	Altenburger Land	5 728	2 751	497	17 208	26 185	378
Summe kreisangehörige Gemeinden, Verwaltungs							
24	Eichsfeld	14 695	8 932	1 139	30 363	55 129	4 040
25	Nordhausen	11 241	10 560	1 216	22 468	45 486	1 510
26	Wartburgkreis	16 743	10 380	868	24 928	52 919	7 913
27	Unstrut-Hainich-Kreis	12 977	9 906	2 114	28 119	53 116	4 655
28	Kyffhäuserkreis	11 619	7 759	1 207	18 765	39 350	1 973
29	Schmalkalden-Meiningen	17 103	12 878	814	29 333	60 128	10 600
30	Gotha	17 475	13 450	1 539	28 476	60 940	6 443
31	Sömmerda	12 263	8 561	972	17 173	38 969	3 171
32	Hildburghausen	9 646	7 275	416	11 837	29 174	3 330
33	Ilm-Kreis	15 085	9 353	1 603	27 385	53 426	6 754
34	Weimarer Land	12 161	9 866	1 440	20 179	43 647	4 001
35	Sonneberg	7 180	6 061	620	11 781	25 642	2 179
36	Saalfeld-Rudolstadt	15 592	10 130	1 407	29 130	56 260	5 705
37	Saale-Holzland-Kreis	9 659	7 039	978	21 623	39 299	3 964
38	Saale-Orla-Kreis	11 202	7 201	1 091	19 359	38 852	3 836
39	Greiz	15 260	8 297	1 209	20 261	45 028	4 924
40	Altenburger Land	14 868	8 729	1 002	26 964	51 564	2 298

nach Arten, kreisfreien Städten und Landkreisen in 1 000 EUR

Darunter Baumaß- nahmen	Zuwei- sungen und Zuschüsse für Inves- titionen	Brutto- ausgaben der Kapital- rechnung	Brutto- ausgaben (ohne bes. Finanzier.- vorgänge)	Abzüglich Zahlungen von Gemeinden/ GV	Gesamt- ausgaben (ohne bes. Finanzier.- vorgänge)	Saldo (Finanzier.- über- schuss)	Nr.
Stadt							
9 040	276	10 131	117 745	125	117 619	9 542	1
783	1 234	4 534	47 641	339	47 302	1 153	2
976	94	1 326	47 356	168	47 188	2 460	3
437	102	689	20 873	22	20 851	2 960	4
704	360	1 227	32 873	95	32 778	-	5
898	270	1 692	19 683	29	19 654	-	6
amt							
218	0	486	31 244	6 137	25 106	6 500	7
45	-	210	23 400	5 643	17 758	4 878	8
645	71	829	24 709	7 366	17 343	6 556	9
44	-	92	28 538	6 471	22 067	5 885	10
330	70	664	21 281	4 791	16 491	3 133	11
6 162	73	7 708	37 899	7 146	30 753	1 231	12
823	26	893	27 340	7 678	19 661	11 789	13
597	7	837	20 713	4 554	16 159	1 613	14
625	15	728	14 594	3 940	10 654	3 795	15
510	-	596	26 526	7 622	18 905	4 874	16
413	195	1 125	23 262	5 338	17 923	5 409	17
479	-	549	13 442	3 532	9 909	3 120	18
454	6	634	27 700	6 874	20 826	811	19
1 010	163	1 355	18 116	5 494	12 622	6 214	20
878	3	1 135	20 751	5 518	15 233	3 539	21
962	60	1 106	21 035	6 409	14 626	7 700	22
355	311	689	26 875	6 395	20 479	1 145	23
gemeinschaften und Landratsamt							
3 333	488	4 838	59 967	8 735	51 231	3 318	24
1 157	187	1 759	47 245	6 699	40 546	5 590	25
7 077	862	8 793	61 712	9 283	52 428	3 285	26
3 891	192	4 847	57 963	7 687	50 276	5 226	27
1 432	125	2 098	41 448	5 957	35 491	2 221	28
9 412	509	12 477	72 605	8 620	63 985	-	29
5 790	1 578	8 024	68 964	9 643	59 321	10 248	30
2 765	811	3 983	42 952	6 540	36 412	1 342	31
2 939	91	3 421	32 594	4 562	28 032	4 256	32
6 049	2 052	8 812	62 238	9 571	52 667	1 477	33
2 993	698	4 713	48 360	7 092	41 268	4 276	34
1 724	957	3 136	28 777	3 676	25 101	3 398	35
4 804	95	5 800	62 060	8 086	53 974	2 912	36
3 474	481	4 445	43 744	7 785	35 960	8 714	37
2 979	664	4 538	43 390	6 648	36 742	3 142	38
3 887	1 075	6 648	51 676	7 577	44 098	5 290	39
1 956	1 012	3 315	54 878	7 535	47 344	-	40

Noch: 12. Ausgewählte kassenmäßige Ausgaben und Einnahmen

Nr.	Kreisfreie Stadt Landkreis	Steuern und steuer- ähnliche Ein- nahmen	Einnahmen aus Verwaltung und Betrieb	Laufende Zu- weisungen und Zuschüsse	Darunter Schlüssel- zu- weisungen	Brutto- einnahmen der laufenden Rechnung	Veräuße- rung von Vermögen
kreisfreie							
1	Stadt Erfurt	24 103	23 852	72 895	27 798	122 094	309
2	Stadt Gera	8 877	4 187	32 467	14 305	45 571	1 352
3	Stadt Jena	12 383	5 265	31 052	11 229	49 172	129
4	Stadt Suhl	4 895	3 043	13 623	4 578	21 563	420
5	Stadt Weimar	5 159	5 153	20 552	8 581	30 867	757
6	Stadt Eisenach	2 854	1 254	14 359	4 679	18 468	33
Landrats							
7	Eichsfeld	-	3 734	33 547	4 991	37 574	161
8	Nordhausen	-	3 256	25 005	4 123	28 261	5
9	Wartburgkreis	-	1 540	29 379	6 039	31 265	0
10	Unstrut-Hainich-Kreis	-	1 606	32 772	5 081	34 378	10
11	Kyffhäuserkreis	-	2 767	21 588	3 980	24 360	54
12	Schmalkalden-Meiningen	-	3 748	32 461	6 096	37 774	53
13	Gotha	-	5 783	33 146	6 245	38 956	173
14	Sömmerda	-	2 195	20 013	3 411	22 227	-
15	Hildburghausen	-	1 236	16 740	3 295	18 364	22
16	Ilm-Kreis	-	1 837	29 442	4 757	31 364	17
17	Weimarer Land	-	4 528	23 547	3 795	28 380	265
18	Sonneberg	-	1 204	15 242	2 565	16 539	1
19	Saalfeld-Rudolstadt	-	937	27 502	3 274	28 441	71
20	Saale-Holzland-Kreis	-	1 000	21 207	3 863	22 236	2 059
21	Saale-Orla-Kreis	-	963	23 264	3 946	24 237	2
22	Greiz	-	873	27 724	5 069	28 679	2
23	Altenburger Land	-	1 314	26 677	4 669	28 003	8
Summe kreisangehörige Gemeinden, Verwaltungen							
24	Eichsfeld	5 255	7 053	48 729	14 957	61 531	363
25	Nordhausen	6 177	6 653	38 010	13 546	50 872	457
26	Wartburgkreis	10 335	5 923	45 194	16 699	62 268	783
27	Unstrut-Hainich-Kreis	7 132	6 157	47 528	16 201	60 992	297
28	Kyffhäuserkreis	4 834	5 109	32 986	12 352	43 027	153
29	Schmalkalden-Meiningen	7 908	8 339	49 166	17 714	67 223	493
30	Gotha	14 372	10 718	51 238	18 470	76 734	816
31	Sömmerda	5 934	5 605	29 961	9 391	41 628	655
32	Hildburghausen	4 808	4 038	24 862	9 321	34 335	525
33	Ilm-Kreis	10 734	5 537	43 927	14 788	60 658	432
34	Weimarer Land	6 334	8 218	35 382	11 813	50 491	628
35	Sonneberg	5 554	2 860	21 946	7 925	30 545	396
36	Saalfeld-Rudolstadt	14 228	5 790	42 120	13 728	62 959	1 058
37	Saale-Holzland-Kreis	5 447	3 654	34 446	10 779	43 670	2 353
38	Saale-Orla-Kreis	6 646	3 919	33 320	10 987	44 241	747
39	Greiz	6 858	4 133	42 385	15 651	53 728	1 974
40	Altenburger Land	5 601	6 692	40 800	15 306	53 429	227

nach Arten, kreisfreien Städten und Landkreisen in 1 000 EUR

Zuweisungen und Zuschüsse für Investitionen	Bruttoeinnahmen der Kapitalrechnung	Bruttoeinnahmen (ohne bes. Finanzier.-vorgänge)	Abzüglich Zahlungen von Gemeinden/GV	Gesamteinnahmen (ohne bes. Finanzier.-vorgänge)	Saldo (Finanzier.-defizit)	Nr.
Stadt						
4 600	5 193	127 287	125	127 161	-	1
1 871	3 224	48 794	339	48 455	-	2
514	644	49 816	168	49 648	-	3
1 850	2 270	23 833	22	23 811	-	4
87	844	31 711	95	31 616	1 162	5
1 073	1 109	19 577	29	19 548	106	6
amt						
8	169	37 743	6 137	31 606	-	7
12	17	28 278	5 643	22 636	-	8
-	0	31 265	7 366	23 899	-	9
34	44	34 422	6 471	27 952	-	10
1	54	24 414	4 791	19 624	-	11
1 303	1 356	39 130	7 146	31 984	-	12
-	173	39 129	7 678	31 451	-	13
99	99	22 326	4 554	17 772	-	14
3	25	18 389	3 940	14 449	-	15
3	37	31 401	7 622	23 779	-	16
25	290	28 670	5 338	23 332	-	17
22	22	16 562	3 532	13 029	-	18
-	71	28 512	6 874	21 637	-	19
35	2 094	24 329	5 494	18 836	-	20
51	53	24 290	5 518	18 772	-	21
54	56	28 735	6 409	22 326	-	22
9	17	28 020	6 395	21 625	-	23
gemeinschaften und Landratsamt						
1 364	1 754	63 285	8 735	54 550	-	24
805	1 963	52 835	6 699	46 136	-	25
1 909	2 729	64 997	9 283	55 714	-	26
1 891	2 197	63 189	7 687	55 502	-	27
489	642	43 669	5 957	37 712	-	28
3 838	4 353	71 576	8 620	62 956	1 029	29
1 662	2 478	79 212	9 643	69 570	-	30
2 011	2 666	44 294	6 540	37 754	-	31
1 989	2 515	36 850	4 562	32 289	-	32
2 452	3 058	63 716	9 571	54 144	-	33
1 516	2 144	52 636	7 092	45 544	-	34
1 234	1 630	32 175	3 676	28 499	-	35
949	2 012	64 971	8 086	56 885	-	36
6 429	8 788	52 458	7 785	44 673	-	37
1 384	2 291	46 532	6 648	39 884	-	38
1 262	3 237	56 965	7 577	49 388	-	39
628	907	54 336	7 535	46 802	542	40

13. Ausgewählte kassenmäßige Ausgaben und Einnahmen

Nr.	Kreisfreie Stadt Landkreis	Personal- ausgaben	Laufender Sach- aufwand	Zins- ausgaben	Laufende Zuwei- sungen und Zuschüsse, Schulden- diensthilfen	Brutto- ausgaben der laufenden Rechnung	Sach- inves- titionen
kreisfreie							
1	Stadt Erfurt	171	96	12	252	531	46
2	Stadt Gera	129	82	5	210	426	32
3	Stadt Jena	105	86	6	251	449	12
4	Stadt Suhl	148	98	15	235	496	14
5	Stadt Weimar	137	72	8	274	490	13
6	Stadt Eisenach	89	26	11	292	417	33
Landrats							
7	Eichsfeld	71	42	3	170	286	5
8	Nordhausen	54	66	5	130	254	2
9	Wartburgkreis	52	28	-	98	178	6
10	Unstrut-Hainich-Kreis	58	43	10	146	256	1
11	Kyffhäuserkreis	61	49	6	128	244	7
12	Schmalkalden-Meiningen	58	43	0	125	226	47
13	Gotha	46	40	2	100	188	6
14	Sömmerda	71	62	5	128	266	11
15	Hildburghausen	64	47	1	89	201	10
16	Ilm-Kreis	52	38	6	132	228	5
17	Weimarer Land	59	66	4	128	257	11
18	Sonneberg	58	48	2	101	208	9
19	Saalfeld-Rudolstadt	58	28	3	135	224	5
20	Saale-Holzland-Kreis	47	32	1	110	189	13
21	Saale-Orla-Kreis	60	33	4	119	217	13
22	Greiz	59	29	5	85	178	9
23	Altenburger Land	56	27	5	168	255	4
Summe kreisangehörige Gemeinden, Verwaltungen							
24	Eichsfeld	137	83	11	282	513	38
25	Nordhausen	123	116	13	246	498	17
26	Wartburgkreis	125	77	6	185	394	59
27	Unstrut-Hainich-Kreis	117	89	19	253	478	42
28	Kyffhäuserkreis	137	92	14	222	465	23
29	Schmalkalden-Meiningen	128	96	6	220	450	79
30	Gotha	124	96	11	202	433	46
31	Sömmerda	164	115	13	230	521	42
32	Hildburghausen	140	105	6	171	423	48
33	Ilm-Kreis	133	82	14	241	469	59
34	Weimarer Land	141	114	17	234	507	46
35	Sonneberg	116	98	10	190	414	35
36	Saalfeld-Rudolstadt	129	84	12	241	466	47
37	Saale-Holzland-Kreis	109	79	11	244	444	45
38	Saale-Orla-Kreis	124	80	12	214	429	42
39	Greiz	136	74	11	181	403	44
40	Altenburger Land	145	85	10	263	502	22

nach Arten, kreisfreien Städten und Landkreisen in EUR je Einwohner

Darunter Baumaß- nahmen	Zuwei- sungen und Zuschüsse für Inves- titionen	Brutto- ausgaben der Kapital- rechnung	Brutto- ausgaben (ohne bes. Finanzier- vorgänge)	Abzüglich Zahlungen von Gemeinden/ GV	Gesamt- ausgaben (ohne bes. Finanzier- vorgänge)	Saldo (Finanzier- über- schuss)	Nr.
Stadt							
45	1	50	581	1	580	47	1
8	12	45	471	3	467	11	2
10	1	13	462	2	460	24	3
11	2	17	513	1	512	73	4
11	6	19	509	1	508	-	5
21	6	39	456	1	455	-	6
amt							
2	0	5	291	57	233	60	7
0	-	2	256	62	195	53	8
5	1	6	184	55	129	49	9
0	-	1	257	58	199	53	10
4	1	8	252	57	195	37	11
46	1	58	284	53	230	9	12
6	0	6	194	55	140	84	13
8	0	11	277	61	216	22	14
9	0	11	211	57	154	55	15
4	-	5	233	67	166	43	16
5	2	13	270	62	208	63	17
8	-	9	217	57	160	50	18
4	0	5	230	57	173	7	19
11	2	15	205	62	143	70	20
10	0	13	229	61	168	39	21
9	1	10	188	57	131	69	22
3	3	7	262	62	200	11	23
gemeinschaften und Landratsamt							
31	5	45	558	81	476	31	24
13	2	19	518	73	444	61	25
53	6	65	459	69	390	24	26
35	2	44	521	69	452	47	27
17	1	25	490	70	420	26	28
70	4	93	544	65	479	-	29
41	11	57	490	69	421	73	30
37	11	53	575	87	487	18	31
43	1	50	472	66	406	62	32
53	18	77	547	84	463	13	33
35	8	55	561	82	479	50	34
28	15	51	465	59	405	55	35
40	1	48	514	67	447	24	36
39	5	50	494	88	406	98	37
33	7	50	479	73	406	35	38
35	10	59	462	68	394	47	39
19	10	32	535	73	461	-	40

Noch: 13. Ausgewählte kassenmäßige Ausgaben und Einnahmen

Nr.	Kreisfreie Stadt Landkreis	Steuern und steuer- ähnliche Ein- nahmen	Einnahmen aus Verwaltung und Betrieb	Laufende Zu- weisungen und Zuschüsse	Darunter Schlüssel- zu- weisungen	Brutto- einnahmen der laufenden Rechnung	Veräuße- rung von Vermögen
kreisfreie							
1	Stadt Erfurt	119	118	360	137	602	2
2	Stadt Gera	88	41	321	141	450	13
3	Stadt Jena	121	51	303	110	480	1
4	Stadt Suhl	120	75	335	112	530	10
5	Stadt Weimar	80	80	319	133	478	12
6	Stadt Eisenach	66	29	333	108	428	1
Landrats							
7	Eichsfeld	-	35	312	46	349	1
8	Nordhausen	-	36	274	45	310	0
9	Wartburgkreis	-	11	219	45	233	0
10	Unstrut-Hainich-Kreis	-	14	295	46	309	0
11	Kyffhäuserkreis	-	33	255	47	288	1
12	Schmalkalden-Meiningen	-	28	243	46	283	0
13	Gotha	-	41	235	44	277	1
14	Sömmerda	-	29	268	46	297	-
15	Hildburghausen	-	18	242	48	266	0
16	Ilm-Kreis	-	16	259	42	276	0
17	Weimarer Land	-	53	273	44	329	3
18	Sonneberg	-	19	246	41	267	0
19	Saalfeld-Rudolstadt	-	8	228	27	236	1
20	Saale-Holzland-Kreis	-	11	239	44	251	23
21	Saale-Orla-Kreis	-	11	257	44	268	0
22	Greiz	-	8	248	45	256	0
23	Altenburger Land	-	13	260	45	273	0
Summe kreisangehörige Gemeinden, Verwaltungen							
24	Eichsfeld	49	66	453	139	572	3
25	Nordhausen	68	73	416	148	557	5
26	Wartburgkreis	77	44	336	124	463	6
27	Unstrut-Hainich-Kreis	64	55	428	146	549	3
28	Kyffhäuserkreis	57	60	390	146	509	2
29	Schmalkalden-Meiningen	59	62	368	133	503	4
30	Gotha	102	76	364	131	545	6
31	Sömmerda	79	75	401	126	557	9
32	Hildburghausen	70	58	360	135	497	8
33	Ilm-Kreis	94	49	386	130	533	4
34	Weimarer Land	74	95	411	137	586	7
35	Sonneberg	90	46	354	128	493	6
36	Saalfeld-Rudolstadt	118	48	349	114	522	9
37	Saale-Holzland-Kreis	62	41	389	122	493	27
38	Saale-Orla-Kreis	73	43	368	121	489	8
39	Greiz	61	37	379	140	480	18
40	Altenburger Land	55	65	398	149	521	2

nach Arten, kreisfreien Städten und Landkreisen in EUR je Einwohner

Zuweisungen und Zuschüsse für Investitionen	Bruttoeinnahmen der Kapitalrechnung	Bruttoeinnahmen (ohne bes. Finanzier.-vorgänge)	Abzüglich Zahlungen von Gemeinden/GV	Gesamteinnahmen (ohne bes. Finanzier.-vorgänge)	Saldo (Finanzier.-defizit)	Nr.
Stadt						
23	26	628	1	627	-	1
18	32	482	3	479	-	2
5	6	486	2	484	-	3
45	56	585	1	585	-	4
1	13	491	1	490	18	5
25	26	454	1	453	2	6
amt						
0	2	351	57	294	-	7
0	0	310	62	248	-	8
-	0	233	55	178	-	9
0	0	310	58	251	-	10
0	1	289	57	232	-	11
10	10	293	53	239	-	12
-	1	278	55	223	-	13
1	1	299	61	238	-	14
0	0	266	57	209	-	15
0	0	276	67	209	-	16
0	3	333	62	271	-	17
0	0	267	57	210	-	18
-	1	236	57	179	-	19
0	24	275	62	213	-	20
1	1	268	61	207	-	21
0	1	257	57	200	-	22
0	0	273	62	211	-	23
gemeinschaften und Landratsamt						
13	16	589	81	507	-	24
9	22	579	73	505	-	25
14	20	484	69	415	-	26
17	20	568	69	499	-	27
6	8	516	70	446	-	28
29	33	536	65	471	8	29
12	18	563	69	494	-	30
27	36	593	87	505	-	31
29	36	534	66	468	-	32
22	27	560	84	476	-	33
18	25	611	82	529	-	34
20	26	519	59	460	-	35
8	17	538	67	471	-	36
73	99	592	88	505	-	37
15	25	514	73	441	-	38
11	29	509	68	442	-	39
6	9	529	73	456	5	40

14. Ausgaben für besondere Finanzierungsvorgänge nach kreisfreien Städten und Landkreisen in 1 000 EUR

Kreisfreie Stadt Landkreis	Ausgaben für besondere Finanzierungs- vorgänge	Davon			
		Schuldentilgung		Zuführung an Rücklagen	Deckung von Vorjahres- fehl- beträgen
		der Kreditmarkt- mittel	der inneren Darlehen		
kreisfreie Stadt					
Stadt Erfurt	2 758	2 758	-	-	-
Stadt Gera	490	490	-	-	-
Stadt Jena	13 974	1 361	-	12 613	-
Stadt Suhl	959	959	-	-	-
Stadt Weimar	1 187	345	-	842	-
Stadt Eisenach	460	460	-	-	-
Landratsamt					
Eichsfeld	7 600	339	-	7 261	-
Nordhausen	866	866	-	-	-
Wartburgkreis	6 042	-	-	6 042	-
Unstrut-Hainich-Kreis	836	836	-	-	-
Kyffhäuserkreis	591	591	-	-	-
Schmalkalden-Meiningen	8 140	43	-	8 097	-
Gotha	409	409	-	-	-
Sömmerda	237	237	-	-	-
Hildburghausen	125	125	-	-	-
Ilm-Kreis	2 262	2 262	-	-	-
Weimarer Land	1 130	1 130	-	-	-
Sonneberg	1 305	147	-	1 157	-
Saalfeld-Rudolstadt	466	466	-	-	-
Saale-Holzland-Kreis	2 252	916	-	1 335	-
Saale-Orla-Kreis	485	485	-	-	-
Greiz	2 680	485	-	2 195	-
Altenburger Land	353	353	-	-	-
Summe kreisangehörige Gemeinden, Verwaltungsgemeinschaften und Landratsamt					
Eichsfeld	24 329	2 047	-	21 748	533
Nordhausen	3 135	2 164	-	931	40
Wartburgkreis	10 656	3 040	-	7 616	-
Unstrut-Hainich-Kreis	5 024	3 014	-	2 010	-
Kyffhäuserkreis	1 854	1 552	-	302	-
Schmalkalden-Meiningen	12 944	1 241	14	11 125	564
Gotha	4 357	2 369	-	1 989	-
Sömmerda	2 406	1 532	-	873	-
Hildburghausen	2 759	1 788	-	972	0
Ilm-Kreis	4 191	3 770	-	421	-
Weimarer Land	3 611	2 349	-	1 262	-
Sonneberg	7 327	914	-	6 412	-
Saalfeld-Rudolstadt	21 436	8 199	-	13 069	168
Saale-Holzland-Kreis	6 766	3 923	-	2 811	32
Saale-Orla-Kreis	6 873	3 640	-	3 233	-
Greiz	5 723	2 151	-	3 572	-
Altenburger Land	3 896	1 842	-	1 913	141

15. Einnahmen aus besonderen Finanzierungsvorgängen nach kreisfreien Städten und Landkreisen in 1 000 EUR

Kreisfreie Stadt Landkreis	Einnahmen aus besonderen Finanzierungs- vorgängen	Davon		
		Schuldenaufnahme		Entnahmen aus Rücklagen
		der Kreditmarkt- mittel	der inneren Darlehen	

kreisfreie Stadt

Stadt Erfurt	-	-	-	-
Stadt Gera	-	-	-	-
Stadt Jena	-	-	-	-
Stadt Suhl	-	-	-	-
Stadt Weimar	828	-	-	828
Stadt Eisenach	-	-	-	-

Landratsamt

Eichsfeld	835	-	-	835
Nordhausen	-	-	-	-
Wartburgkreis	3 000	-	-	3 000
Unstrut-Hainich-Kreis	-	-	-	-
Kyffhäuserkreis	80	-	-	80
Schmalkalden-Meiningen	840	-	-	840
Gotha	-	-	-	-
Sömmerda	-	-	-	-
Hildburghausen	-	-	-	-
Ilm-Kreis	1 334	1 334	-	-
Weimarer Land	-	-	-	-
Sonneberg	188	-	-	188
Saalfeld-Rudolstadt	-	-	-	-
Saale-Holzland-Kreis	2 114	2 114	-	-
Saale-Orla-Kreis	500	-	-	500
Greiz	-	-	-	-
Altenburger Land	-	-	-	-

Summe kreisangehörige Gemeinden, Verwaltungsgemeinschaften und Landratsamt

Eichsfeld	1 900	529	-	1 371
Nordhausen	1 668	529	-	1 139
Wartburgkreis	5 949	2 445	-	3 504
Unstrut-Hainich-Kreis	2 320	430	-	1 890
Kyffhäuserkreis	1 358	-	-	1 358
Schmalkalden-Meiningen	7 064	2 944	-	4 120
Gotha	11 089	501	-	10 588
Sömmerda	3 138	660	-	2 478
Hildburghausen	1 837	877	-	960
Ilm-Kreis	4 424	1 471	-	2 953
Weimarer Land	1 548	92	-	1 456
Sonneberg	459	250	-	209
Saalfeld-Rudolstadt	4 647	3 365	-	1 282
Saale-Holzland-Kreis	4 843	2 573	-	2 271
Saale-Orla-Kreis	7 262	676	-	6 586
Greiz	3 685	836	-	2 848
Altenburger Land	1 123	290	-	833

**16. Kassenmäßiger Schuldenstand am 31.3.2009 nach
Gebietskörperschaftsgruppen und Gemeindegrößenklassen**

Gebietskörperschaftsgruppe Gemeindegrößenklasse von ... bis unter ... Einwohner	Schulden- stand	Verschuldung je Einwohner
	1 000 EUR	EUR
Gemeinden und Gemeindeverbände	2 422 980	1 064
davon		
kreisfreie Städte	496 334	894
kreisangehörige Gemeinden	1 386 181	804
Verwaltungsgemeinschaften	9 380	17
Landkreise	531 085	308
Kreisfreie Städte		
20 000 - 50 000	84 022	1 002
50 000 - 100 000	75 326	1 167
100 000 - 200 000	152 498	748
200 000 - 500 000	184 488	910
Kreisangehörige Gemeinden		
unter 1 000	163 663	605
1 000 - 3 000	290 130	855
3 000 - 5 000	240 979	845
5 000 - 10 000	248 081	1 056
10 000 - 20 000	108 100	711
20 000 - 50 000	335 229	760

**17. Kassenmäßiger Schuldenstand am 31.3.2009 nach
kreisfreien Städten und Landkreisen**

Kreisfreie Stadt Landkreis ¹⁾	Schulden- stand	Verschuldung je Einwohner
	1 000 EUR	EUR
Stadt Erfurt	184 488	910
Stadt Gera	77 475	765
Stadt Jena	75 023	732
Stadt Suhl	50 454	1 239
Stadt Weimar	75 326	1 167
Stadt Eisenach	33 569	778
Eichsfeld	124 296	1 156
Nordhausen	91 611	1 004
Wartburgkreis	88 930	662
Unstrut-Hainich-Kreis	182 128	1 638
Kyffhäuserkreis	107 262	1 268
Schmalkalden-Meiningen	82 768	620
Gotha	148 137	1 052
Sömmerda	124 055	1 660
Hildburghausen	41 802	606
Ilm-Kreis	148 532	1 305
Weimarer Land	135 668	1 574
Sonneberg	73 223	1 182
Saalfeld-Rudolstadt	132 494	1 098
Saale-Holzland-Kreis	117 285	1 325
Saale-Orla-Kreis	105 795	1 169
Greiz	128 548	1 150
Altenburger Land	94 111	917

1) Summe kreisangehöriger Gemeinden, Verwaltungsgemeinschaften, Landratsamt

18. Kassenmäßiger Schuldenstand am 31.3.2009 nach Landkreisen

Landkreis ¹⁾	Schulden- stand	Verschuldung je Einwohner
	1 000 EUR	EUR
Eichsfeld	30 995	288
Nordhausen	25 734	282
Wartburgkreis	-	-
Unstrut-Hainich-Kreis	67 024	603
Kyffhäuserkreis	38 389	454
Schmalkalden-Meiningen	1 698	13
Gotha	37 390	266
Sömmerda	36 927	494
Hildburghausen	6 998	101
Ilm-Kreis	46 907	412
Weimarer Land	23 977	278
Sonneberg	22 332	360
Saalfeld-Rudolstadt	37 055	307
Saale-Holzland-Kreis	32 922	372
Saale-Orla-Kreis	42 087	465
Greiz	42 070	376
Altenburger Land	38 580	376

1) Landratsamt

19. Einwohner am 30.6.2008 nach Gebietskörperschaftsgruppen und Größenklassen

Gebietskörperschaftsgruppe Gemeindegroßenklasse von ... bis unter ... Einwohner	Einwohner
Gemeinden und Gemeindeverbände	2 278 136
davon	
kreisfreie Städte	554 881
kreisangehörige Gemeinden	1 723 255
Einheitsgemeinden	838 750
erfüllende und beauftragende Gemeinden	336 527
Mitgliedsgemeinden VG	547 978
Landkreise	1 723 255
 Kreisfreie Städte	
20 000 - 50 000	83 882
50 000 - 100 000	64 528
100 000 - 200 000	203 746
200 000 - 500 000	202 725
 Kreisangehörige Gemeinden	
unter 1 000	270 297
1 000 - 3 000	339 504
3 000 - 5 000	285 216
5 000 - 10 000	234 935
10 000 - 20 000	151 937
20 000 - 50 000	441 366

20. Einwohner am 30.6.2008 nach kreisfreien Städten und Landkreisen

Kreisfreie Stadt Landkreis	Einwohner
Stadt Erfurt	202 725
Stadt Gera	101 218
Stadt Jena	102 528
Stadt Suhl	40 720
Stadt Weimar	64 528
Stadt Eisenach	43 162
Eichsfeld	107 526
Nordhausen	91 275
Wartburgkreis	134 410
Unstrut-Hainich-Kreis	111 163
Kyffhäuserkreis	84 593
Schmalkalden-Meiningen	133 587
Gotha	140 767
Sömmerda	74 751
Hildburghausen	69 033
Ilm-Kreis	113 829
Weimarer Land	86 172
Sonneberg	61 949
Saalfeld-Rudolstadt	120 665
Saale-Holzland-Kreis	88 547
Saale-Orla-Kreis	90 524
Greiz	111 827
Altenburger Land	102 637

Zuordnungsschlüssel für den Tabellenteil

Ausgaben	Gruppierungsnummer bzw. Erläuterung
laufende Rechnung	
1 Personalausgaben	4
2 Laufender Sachaufwand	50-65, 660-662, 675-678, 84
3 sächliche Verwaltungsaufgaben	50-65, 660-662, 84
4 Erstattungen an andere Bereiche	675-678
5 Zinsausgaben	800-808
6 an öffentlichen Bereich	800-803
7 an andere Bereiche	804-808
8 Laufende Zuweisungen und Zuschüsse, Schuldendiensthilfen	670-674, 69, 710-718, 720-728 73-79, 821-824, 831-833
9 an öffentlichen Bereich	670-674, 710-714, 720-724, 821-824, 831-833
10 allgemeine Zuweisungen und Umlagen	821-824, 831-833
11 an Land	821, 831
12 an Gemeinden und Gemeindeverbände	822, 832
13 an Zweckverbände und sonstigen öffentlichen Bereich	823, 824, 833
14 Zuweisungen für laufende Zwecke und Schuldendiensthilfen	670-674, 710-714, 720-724
15 an andere Bereiche	69, 715, 716, 717, 718, 725-728, 73-79
16 laufende Zuschüsse an Unternehmen	715, 716, 717
17 laufende Zuschüsse an übrige Bereiche	718
18 soziale Leistungen	69, 73-79
19 Schuldendiensthilfen	725-728
20 Bruttoausgaben der laufenden Rechnung	Summe Zeilen 01+02+05+08
21 Abzüglich Zahlungen von Gemeinden und Gemeindeverbänden	052, 062, 072, 162, 172, 202, 232
22 Gesamtausgaben der laufenden Rechnung	Summe Zeilen 20./21
Kapitalrechnung	
23 Sachinvestitionen	932, 935, 94
24 Baumaßnahmen	94
25 für Schulen	EP2
26 für Städteplanung	A61
27 für Straßen	A63-66
28 für Abwasserbeseitigung	A70
29 Erwerb von unbeweglichen und beweglichen Sachen	932, 935
30 Zuweisungen und Zuschüsse für Investitionen	98, 990-991, 996, 997
31 an öffentlichen Bereich	980-984, 997
32 an andere Bereiche	985-988, 990, 991, 996
33 Darlehen	92
34 Erwerb von Beteiligungen	930
35 Tilgungsausgaben an öffentlichen Bereich	970-973
36 Bruttoausgaben der Kapitalrechnung	Summe der Zeilen 23+30+33+34+35
37 Abzüglich Zahlungen von Gemeinden und Gemeindeverbänden	322, 362, 372
38 Gesamtausgaben der Kapitalrechnung	Differenz der Zeilen 36./37
39 Gesamtausgaben (ohne besondere Finanzierungsvorgänge)	Summe der Zeilen 22+38
40 Saldo (Finanzierungsüberschuss)	Differenz der Zeilen 92./39, wenn Zeile 92 größer Zeile 39
besondere Finanzierungsvorgänge	
41 Schuldentilgung	974-979
42 der Kreditmarktmittel	974-978
43 der inneren Darlehen	979
44 Zuführung an die allgemeine Rücklage	910
45 Zuführung an Sonderrücklagen	911, 915
46 Deckung von Vorjahresfehlbeträgen	992
47 Ausgaben für besondere Finanzierungsvorgänge	Summe der Zeilen 41+44+45+46
48 Saldo (Fehlbetrag)	Differenz der Zeilen 99./47, wenn Zeile 99 größer Zeile 47

Noch: Zuordnungsschlüssel für den Tabellenteil

Einnahmen	Gruppierungsnummer bzw. Erläuterung
laufende Rechnung	
49 Steuern und steuerähnliche Einnahmen	00-03./.810
50 Grundsteuer	000, 001
51 Gewerbesteuer (netto)	003./.810
52 Gemeindeanteil an der Einkommensteuer	010
53 Gemeindeanteil an der Umsatzsteuer	012
54 sonstige Steuern und steuerähnliche Einnahmen	020-022, 025-029, 03
55 Einnahmen aus Verwaltung und Betrieb	10-15, 21, 22, 165-168, 260-268
56 Gebühren, sonstige Entgelte	10-12, 260-268
57 übrige Verwaltungs- und Betriebseinnahmen	13-15, 165-168
58 Gewinnanteile, Konzessionsabgaben	21, 22
59 Zinseinnahmen und Schuldendiensthilfen	200-208, 23
60 vom öffentlichen Bereich	200-204, 230-234
61 von anderen Bereichen	205-208, 235-238
62 Laufende Zuweisungen und Zuschüsse	041, 051, 052, 060-062, 072, 091-093, 160-164, 17 191-193, 24, 25
63 vom öffentlichen Bereich	041, 051, 052, 060-062, 072, 091-093, 160-164, 170-174 191-193
64 von Bund, Lastenausgleichsfonds, ERP-Sondervermögen	060, 160, 170, 192, 193
65 allgemeine Finanzaufweisungen vom Land	041, 051, 061, 091, 092, 093
66 Schlüsselzuweisungen	041
67 übrige vom Land	161, 171, 191
68 allgemeine Finanzaufweisungen von Gemeinden und Gemeindeverbänden	052, 062, 072
69 übrige Gemeinden und Gemeindeverbände	162, 172
70 von Zweckverbänden	163, 173
71 vom sonstigen öffentlichen Bereich	164, 174
72 von anderen Bereichen	175-178, 24, 25
73 Bruttoeinnahmen der laufenden Rechnung	Summe Zeilen 49+55+59+62
74 Abzüglich Zahlungen von Gemeinden und Gemeindeverbänden	052, 062, 072, 162, 172, 202, 232
75 Gesamteinnahmen der laufenden Rechnung	Differenz der Zeilen 73./.74
Kapitalrechnung	
76 Veräußerung von Vermögen	33, 340, 345, 347
77 Zuweisungen und Zuschüsse für Investitionen	35, 36
78 vom öffentlichen Bereich	360-364
79 von Bund, Lastenausgleichsfonds, ERP-Sondervermögen	360
80 vom Land	361
81 von Gemeinden und Gemeindeverbänden	362
82 von Zweckverbänden	363
83 vom sonstigen öffentlichen Bereich	364
84 von anderen Bereichen	35, 365-368
85 Beiträge und ähnliche Entgelte	35
86 sonstige Zuschüsse	365-368
87 Darlehensrückflüsse	32
88 Schuldenaufnahme vom öffentlichen Bereich	370-373
89 Bruttoeinnahmen der Kapitalrechnung	Summe Zeilen 76+77+87+88
90 Abzüglich Zahlungen von Gemeinden und Gemeindeverbänden	322, 362, 372
91 Gesamteinnahmen der Kapitalrechnung	Differenz der Zeilen 89./.90
92 Gesamteinnahmen (ohne besondere Finanzierungsvorgänge)	Summe Zeilen 75+91
93 Saldo (Finanzierungsdefizit)	Differenz Zeilen 39./.92, wenn Zeile 39 größer Zeile 92
besondere Finanzierungsvorgänge	
94 Schuldenaufnahme	374-379
95 der Kreditmarktmittel	374-378
96 der inneren Darlehen	379
97 Entnahme aus der allgemeinen Rücklage	310
98 Entnahme aus Sonderrücklagen	311, 315
99 Einnahmen aus besonderen Finanzierungsvorgängen	Summe der Zeilen 94+97+98
100 Saldo (Überschuss)	Differenz der Zeilen 47./.99, wenn Zeile 47 größer Zeile 99

